

公司代码：603806

公司简称：福斯特

# 杭州福斯特光伏材料股份有限公司

## 2014 年年度报告



二〇一五年四月八日

## 重要提示

一、本公司董事会、监事会及董事、监事、高级管理人员保证年度报告内容的真实、准确、完整，不存在虚假记载、误导性陈述或重大遗漏，并承担个别和连带的法律责任。

二、公司全体董事出席董事会会议。

三、天健会计师事务所（特殊普通合伙）为本公司出具了标准无保留意见的审计报告。

四、公司负责人林建华、主管会计工作负责人许剑琴及会计机构负责人（会计主管人员）王泽波声明：保证年度报告中财务报告的真实、准确、完整。

### 五、经董事会审议的报告期利润分配预案或公积金转增股本预案

公司2014年度利润分配预案：同意以2014年末总股本402,000,000股为基数，向全体股东按每10股派发4.5元（含税）现金红利，合计分配现金红利180,900,000.00元，剩余未分配利润结转至以后年度。2014年度资本公积金和盈余公积金不转增股本。本预案需提交公司2014年年度股东大会审议通过后方可实施。

### 六、前瞻性陈述的风险声明

本报告中涉及的公司发展战略、经营计划等前瞻性描述不构成公司对投资者的实质承诺，敬请投资者注意投资风险。

### 七、是否存在被控股股东及其关联方非经营性占用资金情况

否

### 八、是否存在违反规定决策程序对外提供担保的情况？

否

## 目录

第一节	释义及重大风险提示.....	4
第二节	公司简介.....	5
第三节	会计数据和财务指标摘要.....	7
第四节	董事会报告.....	9
第五节	重要事项.....	28
第六节	股份变动及股东情况.....	43
第七节	董事、监事、高级管理人员和员工情况.....	48
第八节	公司治理.....	54
第九节	内部控制.....	57
第十节	财务报告.....	58
第十一节	备查文件目录.....	122

## 第一节 释义及重大风险提示

### 一、 释义

在本报告书中，除非文义另有所指，下列词语具有如下含义：

常用词语释义		
本公司、公司、福斯特	指	杭州福斯特光伏材料股份有限公司
中国证监会	指	中国证券监督管理委员会
交易所	指	上海证券交易所
上市	指	公司股票获准在交易所上市
公司法	指	《中华人民共和国公司法》
证券法	指	《中华人民共和国证券法》
报告期	指	2014 年 1 月 1 日至 2014 年 12 月 31 日
太阳能电池胶膜、EVA 胶膜	指	由乙烯-醋酸乙烯酯共聚物通过挤出流涎、压延等熔融加工方法获得的胶膜
太阳能电池背板、背板	指	用于太阳能电池组件最外层耐候性保护材料
热熔网膜、双面胶	指	共聚酰胺丝网状热熔胶膜，是热熔胶膜的一种

### 二、 重大风险提示

公司已在本报告详细描述可能存在的相关风险，敬请查阅“董事会关于公司未来发展的讨论与分析”章节中“可能面对的风险”部分的内容。

## 第二节 公司简介

### 一、 公司信息

公司的中文名称	杭州福斯特光伏材料股份有限公司
公司的中文简称	福斯特
公司的外文名称	Hangzhou First PV Material Co., Ltd.
公司的外文名称缩写	First
公司的法定代表人	林建华

### 二、 联系人和联系方式

	董事会秘书	证券事务代表
姓名	周光大	章樱
联系地址	浙江省临安市西墅街407号	浙江省临安市西墅街407号
电话	0571-61076968	0571-61076968
传真	0571-63816860	0571-63816860
电子信箱	fst-zqb@firstpvm.com	fst-zqb@firstpvm.com

### 三、 基本情况简介

公司注册地址	浙江省临安市锦北街道保锦路
公司注册地址的邮政编码	311300
公司办公地址	浙江省临安市西墅街407号
公司办公地址的邮政编码	311300
公司网址	www.firstpvm.com
电子信箱	fst-zqb@firstpvm.com

### 四、 信息披露及备置地点

公司选定的信息披露报纸名称	《中国证券报》、《上海证券报》、《证券时报》、《证券日报》
登载年度报告的中国证监会指定网站的网址	<a href="http://www.sse.com.cn/">http://www.sse.com.cn/</a>
公司年度报告备置地点	公司证券办

### 五、 公司股票简况

公司股票简况				
股票种类	股票上市交易所	股票简称	股票代码	变更前股票简称
A股	上海证券交易所	福斯特	603806	/

### 六、 公司报告期内注册变更情况

#### (一) 基本情况

注册登记日期	2014年10月21日
注册登记地点	浙江省临安市锦北街道保锦路
企业法人营业执照注册号	330100400023318
税务登记号码	330124749463090
组织机构代码	74946309-0

报告期内，公司完成首次公开发行并上市后的注册资本、公司类型，以及经营范围的工商变更登记，内容详见公司于 2014 年 11 月 5 日在上海证券交易所网站披露的公告。

#### （二）公司首次注册情况的相关查询索引

公司首次注册情况详见福斯特首次公开发行股票招股说明书的发行人基本情况内容。

#### （三）公司上市以来，主营业务的变化情况

公司上市以来主营业务没有变化。

#### （四）公司上市以来,历次控股股东的变更情况

公司上市以来控股股东没有变化。

### 七、 其他有关资料

公司聘请的会计师事务所 (境内)	名称	天健会计师事务所(特殊普通合伙)
	办公地址	杭州市西溪路 128 号新湖商务大厦 9 层
	签字会计师姓名	钱仲先、刘青
报告期内履行持续督导职责 的保荐机构	名称	广发证券股份有限公司
	办公地址	广州天河区天河北路 183-187 号大都会广场 43 楼(4301-4316 房)
	签字的保荐代表人姓名	安用兵、朱东辰
	持续督导的期间	2014 年 9 月 5 日至 2016 年 12 月 31 日

### 第三节 会计数据和财务指标摘要

#### 一、报告期末公司近三年主要会计数据和财务指标

##### (一) 主要会计数据

单位：元 币种：人民币

主要会计数据	2014年	2013年	本期比上年同期增减 (%)	2012年
营业收入	2,385,859,481.97	1,957,411,174.68	21.89	2,193,800,381.53
归属于上市公司股东的净利润	432,093,782.28	595,550,423.97	-27.45	502,476,821.91
归属于上市公司股东的扣除非经常性损益的净利润	393,503,719.57	490,916,971.64	-19.84	489,394,889.97
经营活动产生的现金流量净额	99,873,177.29	406,969,101.14	-75.46	317,513,097.44
	2014年末	2013年末	本期末比上年同期末增减 (%)	2012年末
归属于上市公司股东的净资产	3,802,147,345.22	1,901,087,781.54	100.00	1,801,437,357.57
总资产	4,260,069,271.05	2,347,363,371.81	81.48	2,102,587,785.74

##### (二) 主要财务指标

主要财务指标	2014年	2013年	本期比上年同期增减 (%)	2012年
基本每股收益 (元 / 股)	1.21	1.74	-30.46	1.47
稀释每股收益 (元 / 股)	1.21	1.74	-30.46	1.47
扣除非经常性损益后的基本每股收益 (元 / 股)	1.10	1.44	-23.61	1.43
加权平均净资产收益率 (%)	17.70	33.32	减少15.62 个百分点	32.41
扣除非经常性损益后的加权平均净资产收益率 (%)	16.12	27.47	减少11.35 个百分点	31.57

“加权平均净资产收益率”同比减少 15.62 个百分点，“扣除非经常性损益后的加权平均净资产收益率”指标同比减少 11.35 个百分点，主要是本期首次公开发行股票，净资产大幅增加所致。

#### 二、境内外会计准则下会计数据差异

##### (一) 同时按照国际会计准则与按中国会计准则披露的财务报告中净利润和归属于上市公司股东的净资产差异情况

适用 不适用

##### (二) 同时按照境外会计准则与按中国会计准则披露的财务报告中净利润和归属于上市公司股东的净资产差异情况

适用 不适用

**(三) 境内外会计准则差异的说明:**

不适用

**三、 非经常性损益项目和金额**

√适用 □不适用

单位:元 币种:人民币

非经常性损益项目	2014 年金额	附注	2013 年金额	2012 年金额
非流动资产处置损益	-865,373.50		1,262,261.87	-1,082,728.41
越权审批, 或无正式批准文件, 或偶发性的税收返还、减免	1,427,383.46		1,105,415.59	600,000.00
计入当期损益的政府补助, 但与公司正常经营业务密切相关, 符合国家政策规定、按照一定标准定额或定量持续享受的政府补助除外	24,416,587.13		3,349,575.20	20,126,832.00
债务重组损益	-613,529.34		-3,043,687.16	-2,016,780.08
单独进行减值测试的应收款项减值准备转回			96,343,752.73	
除上述各项之外的其他营业外收入和支出	-319,117.91		-1,556,904.45	-1,880,865.92
其他符合非经常性损益定义的损益项目	21,406,570.89	银行理财产品收益	8,640,032.60	
所得税影响额	-6,862,458.02		-1,466,994.05	-2,664,525.65
合计	38,590,062.71		104,633,452.33	13,081,931.94



## 第四节 董事会报告

### 一、董事会关于公司报告期内经营情况的讨论与分析

2014 年，随着国家对新能源行业的支持力度不断加大，光伏行业整体回暖。光伏发电成本不断降低以及不断加剧的环境恶化，引起社会各界对光伏等清洁能源的极大关注和投资热情。公司紧紧抓住光伏行业的发展契机，凭借质量优势、技术优势、品牌优势和规模优势，主导产品 EVA 太阳能电池胶膜和太阳能电池背板销售持续稳健增长，使公司的经营业绩再创新高。报告期内，公司实现营业收入 238,585.95 万元，同比增长 21.89%；但由于主导产品 EVA 胶膜平均销售单价较上年同期下降，原材料 EVA 树脂的平均采购单价较上年同期上升，致使公司在销售规模扩大的情况下，实现归属于上市公司股东的净利润 43,209.38 万元，较上年同期下降 27.45%。

报告期内，公司重点完成以下工作：

**1、资本市场首创佳绩：**在董事会的领导下，公司于 2014 年 9 月 5 日在上海证券交易所挂牌上市。经中国证券监督管理委员会《关于核准杭州福斯特光伏材料股份有限公司首次公开发行股票批复》（证监许可〔2014〕838 号）核准，公司获准向社会公开发行人民币普通股（A 股）股票 6,000 万股，每股面值 1 元，每股发行价格为人民币 27.18 元，募集资金总额为 163,080.00 万元，减除发行费用人民币 5,975.33 万元后，募集资金净额为 157,104.67 万元。

**2、生产管理有序进行：**公司紧紧围绕董事会确定的年度经营目标，采取积极主动的措施，克服行业波动的困难，科学合理的调度生产，较好地保障了客户的需求和订单的落实，超额完成年度生产计划。

**3、销售业绩取得新高：**面对光伏行业的波动，公司继续巩固以大客户服务为核心的国内市场，报告期内国内新增保利协鑫光伏系统集成（中国）有限公司为公司前十大客户。海外市场方面取得新进展，中东欧和东南亚新增数家海外新客户，背板产品被多家中大型客户批量导入，增速明显。公司全年 EVA 胶膜销售收入 212,477.97 万元，同比增长 18.40%；背板销售收入 18,773.53 万元，同比增长 103.17%。

**4、技术研发继续加强：**公司成立技术管理委员会，制定出台《推进技术进步管理办法》和《技术进步成果评审与奖励制度》，鼓励公司员工投身公司技术革新改造活动，不断促进公司技术水平的提升。公司加快建设新材料研究院建设，继续加大对博士、硕士及高级职称研发人才的招聘，研发团队不壮大且结构优化。公司抗 PID 系列新产品已完成大客户推广使用，取得较好评价。公司率先在全行业推出的 PS 系列抗蜗牛纹系列产品，被数家大客户进行认证导入。报告期内公司开展数个新项目的预研工作取得初步成效，为公司新领域材料产品推进及新增长进行了技术储备。

**5、质量管理持续提高：**报告期内公司进一步完善质量管理体系，积极组织学习和宣导新的质量管理理念，组建 FMEA 管理团队，开展 FMEA、SPC 等质量控制计划的实施。公司组建卓越绩效管理推进小组，导入卓越绩效管理模式并成功获得临安市政府质量奖。

**6、公司治理不断完善：**公司根据《公司法》、《证券法》、《上海证券交易所股票上市规则》等相关法律法规，以及《企业内部控制基本规范》及其配套指引的规定和其他内部控制的监管要求，不断完善公司法人治理结构，促进公司规范化运作。报告期内，公司修订了《公司章程》、《股东大会议事规则》等规章制度，落实股东大会实行网络投票等要求，切实保护中小投资者的合法权益。

### (一) 主营业务分析

#### 1 利润表及现金流量表相关科目变动分析表

单位：元 币种：人民币

科目	本期数	上年同期数	变动比例 (%)
营业收入	2,385,859,481.97	1,957,411,174.68	21.89
营业成本	1,692,377,880.72	1,202,608,604.98	40.73
销售费用	44,533,756.27	37,006,261.23	20.34
管理费用	132,505,716.92	112,233,340.97	18.06
财务费用	-140,391.88	-4,658,248.20	96.99
经营活动产生的现金流量净额	99,873,177.29	406,969,101.14	-75.46

投资活动产生的现金流量净额	-1,213,590,943.77	-82,696,904.63	-1,367.52
筹资活动产生的现金流量净额	1,402,254,215.75	-461,262,221.80	404.00
研发支出	88,439,476.70	78,613,969.00	12.50

## 2 收入

### (1) 驱动业务收入变化的因素分析

报告期内，公司实现营业收入 238,585.95 万元，同比增长 21.89%。其中主营业务收入 234,453.29 万元，同比增长 22.21%。主要原因系受益于光伏行业整体回暖的趋势，公司主导产品 EVA 胶膜和背板的销售规模扩大所致。其中背板产品营业收入同比增长 103.17%，主要系公司背板产能扩大，部分客户完成导入测试开始批量采购所致。

### (2) 以实物销售为主的公司产品收入影响因素分析

报告期内，公司主要产品营业收入实现情况如下：

产品名称	营业收入（万元）		营业收入比上期 增减额（万元）	营业收入比上期 增减比例（%）
	本期金额	上期金额		
EVA 胶膜	212,477.97	179,454.72	33,023.24	18.40
背板	18,773.53	9,240.14	9,533.39	103.17
热熔网膜	3,201.80	3,146.74	55.06	1.75
合计	234,453.29	191,841.60	42,611.69	22.21

### (3) 主要销售客户的情况

报告期内，公司向前五名客户销售金额合计 113,793.72 万元，占公司年度营业收入总额的 47.70%。

## 3 成本

### (1) 成本分析表

单位：元

分行业情况							
分行业	成本构成项目	本期金额	本期占总成本比例（%）	上年同期金额	上年同期占总成本比例（%）	本期金额较上年同期变动比例（%）	情况说明
光伏行业	直接材料	1,481,730,261.53	90.87	1,032,400,388.16	90.12	43.52	销售规模扩大所致
光伏行业	直接人工	29,116,944.53	1.79	23,629,048.82	2.06	23.23	销售规模扩大所致
光伏行业	制造费用	119,642,267.05	7.34	89,539,659.19	7.82	33.62	销售规模扩大所致
纺织行业	直接材料	18,187,088.54	72.57	18,474,841.63	73.26	-1.56	
纺织行业	直接人工	2,350,207.34	9.38	2,411,128.65	9.56	-2.53	

行业	工						
纺织品行业	制造费用	4,524,083.56	18.05	4,331,848.78	17.18	4.44	
分产品情况							
分产品	成本构成项目	本期金额	本期占总成本比例 (%)	上年同期金额	上年同期占总成本比例 (%)	本期金额较上年同期变动比例 (%)	情况说明
EVA 胶膜	直接材料	1,359,437,428.91	91.09	977,265,477.28	90.43	39.11	销售规模扩大所致
EVA 胶膜	直接人工	25,596,749.82	1.72	21,729,971.02	2.01	17.79	销售规模扩大所致
EVA 胶膜	制造费用	107,419,125.94	7.20	81,678,641.41	7.56	31.51	销售规模扩大所致
背板	直接材料	122,185,600.49	88.52	55,356,868.82	85.30	120.72	销售规模扩大所致
背板	直接人工	3,556,120.81	2.58	1,861,931.27	2.87	90.99	销售规模扩大所致
背板	制造费用	12,294,447.14	8.91	7,676,206.38	11.83	60.16	销售规模扩大所致
热熔网膜	直接材料	18,187,088.54	72.57	18,474,841.63	73.26	-1.56	
热熔网膜	直接人工	2,350,207.34	9.38	2,411,128.65	9.56	-2.53	
热熔网膜	制造费用	4,524,083.56	18.05	4,331,848.78	17.18	4.44	

## (2) 主要供应商情况

报告期内，公司向前 5 名供应商采购金额合计 138,901.80 万元，占公司年度采购总额的 71.72%。

## 4 费用

财务费用本期发生额-140,391.88 元，比上年同期增加 4,517,856.32 元，主要是美元汇率上升，汇兑损失增加 10,981,614.66 元。

## 5 研发支出

### (1) 研发支出情况表

单位：元

本期费用化研发支出	88,439,476.70
本期资本化研发支出	
研发支出合计	88,439,476.70
研发支出总额占净资产比例 (%)	2.33
研发支出总额占营业收入比例 (%)	3.71

### (2) 情况说明

报告期内，公司主要实施了无卤阻燃光伏封装材料的开发、抗蜗牛纹 EVA 胶膜研究、PID free 光伏封装材料研究、紫外光转化 EVA 胶膜和新型黑色低反射率背板等光伏封装材料领域的研发项目，以及其他新材料领域的研发项目。截止报告期末部分产品已完成试生产，进入产业化应用阶段。上述研发项目的实施，帮助公司进一步巩固在光伏封装材料领域的技术领先地位，同时满足公司拓展其他新材料领域的战略发展目标。

## 6 现金流

(1)、经营活动产生的现金流量净额 99,873,177.29 元，比上年同期下降 75.46%，主要是因本期销售规模扩大期末原材料和库存商品结存增加，应收帐款余额也随之增加。

(2)、投资活动产生的现金流量净额-1,213,590,943.77 元，比上年同期增长 1,367.52%，主要是本期购买银行理财产品增加所致。

(3)、筹资活动产生的现金流量净额 1,402,254,215.75 元，主要系本期内公司发行新股增加股本及产生股本溢价所致。

## 7 其他

### (1) 公司利润构成或利润来源发生重大变动的详细说明

报告期内公司利润构成或利润来源未发生重大变动。

### (2) 公司前期各类融资、重大资产重组事项实施进度分析说明

内容详见本节“（五）投资状况分析”中“3、募集资金使用情况”。

### (3) 发展战略和经营计划进展说明

公司将抓住国家大力发展可再生能源、积极开发太阳能资源的行业机遇，利用多年来在组件封装关键材料领域形成的行业地位和领先优势，立足光伏产业，进一步加大现有产品 EVA 胶膜的市场份额和知名度，加快新产品太阳能电池背板的研发和生产，逐步成为全球范围内组件封装关键材料领域的领导者。公司将以资本市场为平台进一步增强公司综合实力和品牌知名度，通过优化研发机制和集聚科技人才进一步提升创新能力，提高原有产品品质，开拓新产品的市场，争取未来实现更好的发展。报告期内，公司持续加大研发投入、重视人才培养和扩充、建立创新激励机制，研究开发工作有序进行，取得较大进展，研发队伍不断扩大且结构优化。公司加强市场开发，利用上市的契机不断扩大品牌知名度，报告期内主导产品特别是新产品太阳能电池背板的销量大幅增长。

## (二) 行业、产品或地区经营情况分析

### 1、主营业务分行业、分产品情况

单位：元 币种：人民币

主营业务分行业情况						
分行业	营业收入	营业成本	毛利率 (%)	营业收入比上年增减	营业成本比上年增减	毛利率比上年增减 (%)

				(%)	(%)	
光伏行业	2,312,514,937.71	1,630,489,473.10	29.49	22.55	42.33	减少 9.80 个百分点
纺织品行业	32,018,003.60	25,061,379.44	21.73	1.75	-0.62	增加 1.87 个百分点
主营业务分产品情况						
分产品	营业收入	营业成本	毛利率 (%)	营业收入比上年增减 (%)	营业成本比上年增减 (%)	毛利率比上年增减 (%)
EVA 胶膜	2,124,779,649.70	1,492,453,304.66	29.76	18.40	38.10	减少 10.02 个百分点
背板	187,735,288.01	138,036,168.44	26.47	103.17	112.71	减少 3.30 个百分点
热熔网膜	32,018,003.60	25,061,379.44	21.73	1.75	-0.62	增加 1.87 个百分点

公司的主营业务集中在光伏行业，主导产品为光伏封装材料 EVA 胶膜和背板。

## 2、主营业务分地区情况

单位：元 币种：人民币

地区	营业收入	营业收入比上年增减 (%)
国内	2,003,416,423.44	17.44
国外	341,116,517.87	60.51

公司主营业务主要集中在国内，通过积极的国外市场拓展，报告期内国外营业收入比上年增长迅速。

## (三) 资产、负债情况分析

### 1 资产负债情况分析表

单位：元

项目名称	本期期末数	本期期末数占总资产的比例 (%)	上期期末数	上期期末数占总资产的比例 (%)	本期期末金额较上期期末变动比例 (%)	情况说明
货币资金	150,428,930.24	3.53	540,065,878.87	23.01	-72.15	闲置资金购买银行理财产品
应收账款	633,119,195.12	14.86	507,749,915.20	21.63	24.69	销售规模扩大
预付款项	21,486,233.32	0.50	46,648,432.48	1.99	-53.94	向供应

						商预付款项减少
存货	481,524,245.96	11.30	211,376,421.12	9.00	127.80	销售规模扩大所需的原材料和库存商品增加
其他流动资产	1,783,938,907.12	41.88	2,856,196.04	0.12	62,358.56	银行理财产品增加
固定资产	367,099,421.07	8.62	218,716,020.97	9.32	67.84	年产18,000万平方米EVA太阳能电池胶膜项目一期、二期工程转固增加
在建工程	28,481,918.08	0.67	124,910,221.11	5.32	-77.20	年产18,000万平方米EVA太阳能电池胶膜项目一期、二期工程转固而减少
递延所得税资产	32,175,944.75	0.76	24,080,599.50	1.03	33.62	本期资产减值准备的可抵扣暂时性差异增加
其他非流动资产	15,761,740.06	0.37	4,556,551.00	0.19	245.91	设备采购预付款增加
短期借款	9,117,310.00	0.21	179,605,106.00	7.65	-94.92	偿还借款
应付账款	347,756,674.81	8.16	154,154,644.27	6.57	125.59	应付供

						应商材料款增加
预收款项	27,180,338.20	0.64	10,613,634.82	0.45	156.09	客户预付货款增加
应付职工薪酬	15,798,522.61	0.37	12,286,429.27	0.52	28.59	职工工资奖金增加
应交税费	10,757,619.73	0.25	65,917,846.96	2.81	-83.68	企业所得税减少
其他应付款	25,426,333.41	0.60	10,902,178.15	0.46	133.22	往来款增加
递延收益	21,185,127.07	0.50	12,795,750.80	0.55	65.56	政府补贴款增加
资本公积	1,511,830,942.21	35.49	265,160.81	0.01	570,056.25	发行新股产生股本溢价
盈余公积	206,537,841.46	4.85	149,517,397.92	6.37	38.14	计提盈余公积

#### (四) 核心竞争力分析

**1、技术优势：**公司 2003 年研发出高品质的 EVA 胶膜，正式步入光伏行业，有近十多年的从业经验。公司目前已拥有多项核心技术和专利，包括产品生产工艺设计、生产线设计和制造、产品检验标准等原创性研发工作。公司是 EVA 胶膜国家标准（《光伏组件封装用乙烯-醋酸乙烯酯共聚物（EVA）胶膜》GB/T 29848-2013）的主要起草单位。

**2、研发优势：**“创新技术为明天”，作为一家技术型公司，从早期共聚酯酰胺热熔胶网膜的开发到 EVA 胶膜的完全国产化，公司已经形成产品研发、配方改良，生产线设计、设备制造、客户端应用等方面完整的解决方案和能力。公司拥有由多名高级工程师、博士领军研发团队，建有浙江省高新技术企业研发中心、浙江省企业技术中心、浙江省博士后科研工作站，浙江省光伏封装材料工程技术中心。目前正在筹建的浙江福斯特新材料研究院，将为福斯特未来的研发创新，为企业的持续发展提供更加强大的动力。

**3、规模优势：**公司 EVA 胶膜产品销量逐年增长，特别是近两年多来，在下游行业大幅波动下，公司依靠在充分市场竞争中取得的核心竞争优势，不断扩大市场份额，进一步巩固了行业龙头的市场地位。公司全年 EVA 胶膜销售收入 212,477.97 万元，同比增长 18.40%；背板销售收入 18,773.53 万元，同比增长 103.17%。

**4、品牌优势：**公司是 EVA 胶膜行业的龙头企业，品牌优势明显，且与全球主流组件厂商的供货关系稳定，在技术、质量、售后服务等各方面均有较高保障，在光伏封装材料领域具有重要的影响力。公司多次被英利、阿特斯、天合光能、晶科等客户评为“优秀供应商”。

#### (五) 投资状况分析

##### 1、对外股权投资总体分析

报告期内，公司新增长期股权投资 1,000 万元，为参股“临安泰特光伏发电有限公司”。除投资子公司、参股公司外，公司没有涉及其他对外股权投资情况。详细内容请参见本节“4. 主要子公司、参股公司分析”

## 2、非金融类公司委托理财及衍生品投资的情况

## (1) 委托理财情况

单位:万元 币种:人民币

合作方名称	委托理财产品类型	委托理财金额	委托理财起始日期	委托理财终止日期	报酬确定方式	预计收益	实际收回本金金额	实际获得收益	是否经过法定程序	计提减值准备金额	是否关联交易	是否涉诉	资金来源并说明是否为募集资金	关联关系
中国银行股份有限公司临安支行	人民币“按期开放”产品认购委托书	30,000	2014-09-29	2015-04-10	年化收益率 5.20%	824.88			是	0	否	否	闲置募集资金	
中国银行股份有限公司临安支行	人民币“按期开放”产品认购委托书	20,000	2014-09-30	2015-09-29	年化收益率 5.30%	1,060.00			是	0	否	否	闲置募集资金	
上海浦东发展银行股份有限公司杭州临安支行	利多多公司理财产品合同（保证收益型-财富班车2号）	6,000	2014-11-20	2015-01-19	年化收益率 5.20%	51.29			是	0	否	否	闲置自有资金	
上海浦东发展银行股份有限公司杭州临安支行	利多多公司理财产品合同（保证收益型-财富班车3号）	6,000	2014-11-20	2015-01-25	年化收益率 5.30%	78.41			是	0	否	否	闲置自有资金	



	号)													
交通银行股份有限公司杭州临安支行	交通银行“蕴通财富·日增利”集合理财计划协议(期次型)	1,600	2014-1-21	2015-05-19	年化收益率 5.25%	41.19			是	0	否	否	闲置募集资金	
交通银行股份有限公司杭州临安支行	交通银行“蕴通财富·日增利”集合理财计划协议(期次型)	14,400	2014-1-21	2015-05-19	年化收益率 5.25%	370.75			是	0	否	否	闲置自有资金	
上海浦东发展银行股份有限公司杭州临安支行	利多多公司理财产品合同(保证收益型-财富班车1号)	10,000	2014-1-2-09	2015-01-08	年化收益率 4.20%	34.52			是	0	否	否	闲置募集资金	
上海浦东发展银行股份有限公司杭州临安支行	利多多公司理财产品合同(保证收益型-财富班车3号)	12,000	2014-1-2-09	2015-03-09	年化收益率 4.50%	133.15			是	0	否	否	闲置募集资金	

上海浦东发展银行股份有限公司杭州临安支行	利多多理财产品合同（保证收益型-财富班车4号）	50,000	2014-12-09	2015-06-08	年化收益率 5.40%	1,331.51			是	0	否	否	闲置募集资金
上海浦东发展银行股份有限公司杭州临安支行	利多多理财产品合同（保证收益型-现金管理1号）	3,000	2014-12-11		年化收益率 3.70%				是	0	否	否	闲置募集资金
上海浦东发展银行股份有限公司杭州临安支行	结构性存款	1,000	2014-12-26	2015-3-26	年化收益率 4.45%	10.97			是	0	否	否	闲置自由资金
上海浦东发展银行股份有限公司杭州临安支行	利多多理财产品合同（保证收益型-现金管理1号）	10,600			年化收益率 3.70%- 4.00%				是	0	否	否	闲置自由资金
中国银行股份有限公司临安	中银日积月累-日计划	2,540			年化收益率 2.30%- 2.80%				是	0	否	否	闲置自由资金

支行														
交通银行股份有限公司杭州临安支行	交通银行“蕴通财富·生息365”集合理财计划	3,940			年化收益率 3.80%- 4.00%				是	0	否	否	闲置自由资金	
中国银行股份有限公司常熟支行	中银日积月累-日计划(对公)	2,025			年化收益率 2.50%- 2.80%				是	0	否	否	闲置自由资金	
委托理财的情况说明						上表为公司截至2014年12月31日尚未到期的委托理财明细。								

## 3、募集资金使用情况

## (1) 募集资金总体使用情况

√适用 □不适用

单位:万元 币种:人民币

募集年份	募集方式	募集资金总额	本年度已使用募集资金总额	已累计使用募集资金总额	尚未使用募集资金总额	尚未使用募集资金用途及去向
2014	首次发行	157,104.67	19,719.82	19,719.82	137,384.85	部分存放在募集资金专户;部分进行现金管理,用于购买银行理财产品。
合计	/	157,104.67	19,719.82	19,719.82	137,384.85	/
募集资金总体使用情况说明			<p>经中国证券监督管理委员会《关于核准杭州福斯特光伏材料股份有限公司首次公开发行股票批复》(证监许可(2014)838号)核准,公司获准向社会公开发行人民币普通股(A股)股票6,000万股,每股面值1元,每股发行价格为人民币27.18元,募集资金总额为163,080.00万元,减除发行费用人民币5,975.33万元后,募集资金净额为157,104.67万元。</p> <p>报告期内,公司根据募投项目的进展合理使用募集资金。在符合国家法律法规,确保不影响公司募集资金投资计划正常进行和募集资金安全的前提下,对部分暂时闲置的募集资金进行现金管理,用于购买银行理财产品。</p>			

## (2) 募集资金承诺项目情况

√适用 □不适用

单位:万元 币种:人民币

承诺项目名称	是否变更项目	募集资金拟投入金额	募集资金本年度投入金额	募集资金累计实际投入金额	是否符合计划进度	项目进度	预计收益	产生收益情况	是否符合预计收益	未达到计划进度和收益说明	变更原因及募集资金变更程序说明
年产1.8亿平方	否	105,532.50	19,719.82	19,719.82	是	一期、二期		4,831.68			

米 EVA 太阳能电池胶膜生产项目						期厂房及仓库等配套设施建设完成,部分生产线投入使用。					
续建光伏材料研发中心项目	否	1,604.00	0	0	是						
补充流动资金等一般用途	否	49,968.17	0	0	是						
合计	/	157,104.67	19,719.82	19,719.82	/	/	/	/	/	/	/
募集资金承诺项目使用情况说明	“年产 1.8 亿平方米 EVA 太阳能电池胶膜生产项目”中的“募集资金本年度投入金额”包括募集资金到账后置换预先投入的自筹资金 18,864.52 万元。										

## (3) 募集资金变更项目情况

适用 不适用

## 4、主要子公司、参股公司分析

单位：万元 币种：人民币

公司名称	公司类型	持股比例	注册资本	主要产品或服务	总资产	净资产	净利润	备注
苏州福斯特光伏材料有限公司	全资子公司	100%	3,580	太阳能电池、光伏材料的制造、销售；太阳能电池铝合金框加工、销售；从事货物及技术的进出口业务	49,793.42	42,693.23	7,302.46	/
临安福斯特热熔网膜有限公司	全资子公司	100%	1,400	生产、销售：热熔胶、热熔胶粉、热熔胶膜、热熔网膜、服装辅料（衬布、无纺衬、粘合衬、胶衬、双面胶、纸网胶、丝网胶、胶带、无纺衬带）、无纺布。货物进出口	2,381.14	1,455.63	48.14	/
福斯特国际贸易有限公司	全资子公司	100%	10,000 港币	光伏封装材料的进出口业务	313.01	-279.65	-280.45	本报告期新增
苏州福斯特新材料有限公司	苏州福斯特光伏材料有限公司的全资子公司	间接 100%	2,000	光伏封装材料（太阳能电池背板）的研发、生	2,737.92	2,175.97	175.97	本报告期新增

				产和销 售；从事 货物及技 术进出口 业务				
临安泰特 光伏发电 有限公司	参股公司	20%	5,000	分布式光 伏发电； 太阳能光 伏发电系 统、光伏 发电设备 的销售； 光伏发电 技术咨询	5,000.00	5,000.00	0	本报告期 新增

## 5、非募集资金项目情况

√适用 □不适用

单位:万元 币种:人民币

项目名称	项目金额	项目进度	本年度投入金额	累计实际投入金额	项目收益情况
新建浙江福斯特新材料研究院建设项目	8,000.00	50%	1,994.23	1,994.23	
年产200万平方米太阳能电池背板项目生产线	2,044.00	50%	303.59	303.59	
合计	10,044.00	/	2,297.82	2,297.82	/
非募集资金项目情况说明	上述非募集资金项目的建设有利进一步巩固公司在光伏封装材料领域的技术领先地位，加快提升背板的市场占有率，满足公司拓展其他新材料领域的战略发展目标，符合公司长远发展的需求。				

## 二、董事会关于公司未来发展的讨论与分析

### (一) 行业竞争格局和发展趋势

#### 1、光伏封装材料行业全球格局

全球光伏市场稳定增长，中日美成为最大的光伏终端市场，多数大型组件公司在恢复盈利且全球市场份额增加。就光伏封装材料领域而言，受益于本地化市场及快速反应能力，制造工厂位于亚洲的公司占据了主导地位。EVA胶膜方面，行业利润率下降，竞争格局稳定，日韩企业市场占有率有所下降，国内企业产能和市场占有率则提升明显。背板方面全球市场竞争激烈，低价格化态势逐步显现。

#### 2、光伏封装材料行业国内格局

中国是全球最大的组件生产基地，是光伏封装材料供应商最重要的目标市场。

EVA胶膜在与其他封装材料的竞争中，依旧占据了国内市场的主导地位，并且市场总体容量随着组件行业的增长而持续增长。同时，随着组件行业的发展和技术的进步，不断出现各种功能

性需求，其中抗 PID EVA 胶膜经过一年多的市场导入，在组件端的应用明显增长。抵抗蜗牛纹、双玻组件封装成为封装胶膜功能性的新需求。在国内市场格局方面，以国产 EVA 胶膜供应为主，进口 EVA 胶膜占据少部分高端市场。报告期内，EVA 胶膜行业产能增长，在组件安装爆发的第四季度，高品质 EVA 胶膜的供应仍然紧张。

国内背板市场以含氟材料为主，但结构及材料呈现多样化态势。传统国外背板企业市场份额下降，国产背板供应商整体崛起，但市场集中度偏低。

## (二) 公司发展战略

公司将稳健的发展光伏封装材料业务，通过加速品质提升及新产品替代提升核心竞争力，巩固 EVA 胶膜产品全球领先的市场地位，积极提升背板产品的市场占有率及成本优势，深化全球化品牌战略及国外大客户开拓，继续提升光伏业务产品的市场占有率。公司将利用材料领域的研发实力及薄膜胶粘技术平台，横向开拓高附加值及大市场容量的材料领域新产品，打造新的业绩增长点。

## (三) 经营计划

2015 年，公司将重点从以下几个方面开展工作：

**1、推行精益生产，提高管理水平：**全面推行精益生产管理，优化生产线的运行方案，提高工艺过程控制能力和产品质量水平，降低产品能耗和成本。按照市场需求的变化和销售订单安排，合理调度生产线运行方案，保持生产线运行的持续性和稳定性。加强能源消耗管理，积极采用先进的节能设备、技术和科学的节能管理方法，控制单位产品能耗。进一步加强生产现场管理，深入组织做好 5S 工作。以行为规范、安全规程、岗位技能和精益生产为重点，进行有效的岗位培训，不断提高员工素质。

**2、突出客户服务，创新营销管理：**在继续保持与国内主流组件厂商的良好合作关系的基础上，积极开展与国内中小客户的合作，同时不断拓展海外市场，巩固公司在 EVA 胶膜市场的领先地位。积极开拓背板业务，加强与国内优质客户、大客户展开合作，全面提升公司背板产品的市场占有率。进一步提升售后服务，建立跨部门的客户服务体系，完善客户服务流程，主动为客户提供技术支持和高价值的服务，从广度和细节入手，不断提升客户满意度。树立“大营销”理念，加强市场调研，从市场出发，开展多方位的信息收集、整合、分析，积极为公司市场拓展和新产品开发提供市场信息。

**3、巩固技术领先，加快开发进程：**认真研究 EVA 胶膜、背板产品技术发展方向，把握客户需求动向，加大研发投入，不断巩固公司产品技术的领先地位。树立围绕市场做研发的基本理念，加强与外界的技术交流，时刻关注行业内新的动向和热点，及时开展研究与分析，为客户提供准确可靠的解决方案。加大新材料领域新产品的研发力度，积极组织现有开发项目的深化研究，尽快提出项目可行性研究报告，为公司新产品开发项目提供决策依据。积极开拓思路，加大新产品调研，努力寻找市场前景好、技术可靠、适合公司发展要求的新项目。

**4、强化质量管理，学习先进理念：**以“三合一”体系建设为重点，不断完善各项质量管理体系，夯实质量管理基础。全面推进实施卓越绩效管理，推进质量管理体系理念。强化全员、全面质量管理，积极推行 QCC 管理，努力形成人人有质量责任、人人关心产品质量的氛围。加强质量管理队伍建设，突出能力提升培养，定期组织质量管理人员、内审员进行学习培训，组织开展专题工作研讨，不断提高质量管理人员、内审员的业务素质。

**5、坚持以人为本，促进文化建设：**坚持以人为本的理念，导入人力资源管理咨询项目，建立健全公司人力资源管理体系。从优化公司组织结构、部门职责、岗位设置入手，明确岗位职责、细化岗位说明书，完善薪酬制度和绩效考核机制，以正确的导向有效激发员工的工作积极性和责



任感，提高公司运作的效率。深入推进公司文化建设，着力挖掘公司文化内涵，通过宣传互动、主题活动、兴趣小组等多种渠道，培养员工对公司文化认同感、同理心，增强公司员工的归属感和凝聚力。

#### (四) 因维持当前业务并完成在建投资项目公司所需的资金需求

公司拥有的自有资金和募集资金基本能满足维持当前业务并完成在建投资项目的需求。

#### (五) 可能面对的风险

**1、下游客户经营状况恶化引发的风险：**光伏行业自 2011 年以来行业持续进行整合，部分客户持续亏损，至 2014 年大部分大客户恢复盈利但资金链仍然趋紧。对公司的影响表现为应收账款余额快速增长及逾期回款现象明显。针对上述情况，公司采取了严格控制应收账款规模，以及对存在逾期款项的光伏行业客户的应收账款进行了合理的减值测试，充分、足额计提坏账准备等措施。

**2、原材料价格波动风险：**公司主要产品 EVA 胶膜的原材料为 EVA 树脂，作为原油的衍生产品，其价格和原油价格存在密切联系，同时还受光伏行业市场供求关系的影响，因此当 EVA 树脂价格快速上升和下跌时，EVA 胶膜的毛利率会出现明显波动，从而对公司经营业绩产生较大影响。2014 年国际油价大幅下跌，但不排除存在未来油价上涨导致的原材料成本大幅上升风险。对此，公司在进口原材料时将密切关注国际油价的变化，根据客户需求及原材料价格波动情况适量采购和保证合理库存。

**3、汇率波动风险：**公司主要原材料 EVA 树脂大部分为进口，而 EVA 胶膜和背板出口海外的业务尚处于持续增长中，进出口均主要采用美元为结算货币。因此汇率的波动，可能影响公司的盈利水平。公司将积极主动学习金融市场工具，合法合规地利用外汇避险工具来规避外汇交易风险。

#### 4、产业政策变化风险

公司所处光伏行业的下游终端市场需求受各国政府的政策影响较大，市场规模及波动行为受各国政府补贴额度及期限影响明显。目前，主要的光伏应用国如中国、美国、日本、欧洲都制定了较为清晰的产业政策，但如果全球政局动荡及经济形势恶化，仍存在政策变动引起的风险。

### 三、董事会对会计师事务所“非标准审计报告”的说明

#### (一) 董事会、监事会对会计师事务所“非标准审计报告”的说明

适用 不适用

#### (二) 董事会对会计政策、会计估计或核算方法变更的原因和影响的分析说明

适用 不适用

#### (三) 董事会对重要前期差错更正的原因及影响的分析说明

适用 不适用

#### 四、利润分配或资本公积金转增预案

##### (一) 现金分红政策的制定、执行或调整情况

经公司股东大会审议通过并经工商部门备案的《公司章程》明确了公司发行上市后的股利分配政策如下：

1、公司利润分配应重视对投资者的合理投资回报，利润分配政策应保持连续性和稳定性并兼顾公司的可持续发展，公司利润分配不得超过累计可分配利润的范围；

2、公司的利润分配方案由董事会根据公司业务发展情况、经营业绩拟定并提请股东大会审议批准。公司可以采取现金或股票等方式分配利润，但在具备现金分红条件下，应当优先采用现金分红进行利润分配；在不违反中国证监会、证券交易所有关规定的前提下，公司可以进行中期现金分红，中期现金分红无须审计；

3、公司每年分配的利润不少于当年实现的可供分配利润的百分之十，具体比例由董事会根据公司实际情况制定后提交股东大会审议通过。公司在确定以现金分配利润的具体金额时，应充分考虑未来经营活动和投资活动的影响以及公司现金存量情况，并充分关注社会资金成本、银行信贷和债权融资环境，以确保分配方案符合全体股东的整体利益：

(1) 公司发展阶段属成熟期且无重大资金支出安排的，进行利润分配时，现金分红在本次利润分配中所占比例最低应达到 80%；

(2) 公司发展阶段属成熟期且有重大资金支出安排的，进行利润分配时，现金分红在本次利润分配中所占比例最低应达到 40%；

(3) 公司发展阶段属成长期且有重大资金支出安排的，进行利润分配时，现金分红在本次利润分配中所占比例最低应达到 20%；

公司发展阶段不易区分但有重大资金支出安排的，可以按照前项规定处理。

在特殊情况下无法按照既定的现金分红政策或最低现金分红比例确定当年利润分配方案的，应当在年度报告中披露具体原因以及独立董事的明确意见，若证券交易所对于审议该利润分配方案的股东大会表决机制、方式有特别规定的须符合该等规定。

4、如以现金方式分配利润后仍有可供分配的利润且董事会认为以股票方式分配利润符合全体股东的整体利益时，公司以股票方式分配利润；公司在确定以股票方式分配利润的具体金额时，应充分考虑以股票方式分配利润后的总股本是否与公司目前的经营规模相适应，并考虑对未来债权融资成本的影响，以确保分配方案符合全体股东的整体利益；

5、公司董事会未作出现金利润分配预案的，应当在定期报告中披露原因，独立董事应当对此发表独立意见；

6、存在股东违规占用公司资金情况的，公司在进行利润分配时，应当扣减该股东所分配的现金红利，以偿还其占用的资金；

7、公司应在年度报告中详细披露现金分红政策的制定及执行情况；对现金分红政策进行调整或变更的，还应对调整或变更的条件及程序是否合规和透明等进行详细说明。

为了进一步细化《公司章程》中关于股利分配的政策，增加股利分配决策的透明度，保护投资者利益，公司制定了《未来三年（2014 年-2016 年）股东分红回报规划》，对未来公司的股利分配做出了细化安排：

未来三年（2014 年、2015 年和 2016 年），公司每年分配的利润不少于当年实现的可供分配利润的百分之十。为保持对社会公众股东的合理投资回报，以可持续发展和维护股东权益为宗旨，保持利润分配政策的连续性和稳定性，2014-2016 年公司进行利润分配时，现金分红在当年利润分配中所占比例不低于 20%。

**(二) 公司近三年（含报告期）的利润分配方案或预案、资本公积金转增股本方案或预案**

单位：元 币种：人民币

分红年度	每10股送红股数(股)	每10股派息数(元)(含税)	每10股转增数(股)	现金分红的数额(含税)	分红年度合并报表中归属于上市公司股东的净利润	占合并报表中归属于上市公司股东的净利润的比率(%)
2014年	0	4.50	0	180,900,000.00	432,093,782.28	41.87%
2013年	0	3.00	0	102,600,000.00	595,550,423.97	17.23%
2012年	0	4.50	0	153,900,000.00	502,476,821.91	30.63%
2012年	0	10.00	0	342,000,000.00	/	/

公司2012年度共实施两次分红，2013年2月7日召开2013年第一次临时股东大会，以总股本34,200万股为基数实施2012年度中期分红，按每10股派发4.5元（含税）现金红利，现金红利分配合计153,900,000元；2013年6月23日召开2013年第二次临时股东大会，以总股本34,200万股为基数对截止2012年度的累计未分配利润实施利润分配，按每10股派发10元（含税）现金红利，现金红利分配合计342,000,000元。

**五、积极履行社会责任的工作情况****(一) 社会责任工作情况**

公司在快速发展的同时，积极履行社会责任，恪守企业经营道德规范。

**1、员工关怀：**公司始终坚持“安全、环保、健康；诚信、平等、关怀他人；谦虚、好学、团队精神”的核心理念，高度关注生产的安全环保，重视员工安全环保意识的教育和培养，强化现场检查和整改，保障员工的职业健康安全，获得了浙江省安全生产标准化二级企业称号；公司不断完善薪酬与福利体系，依法为员工缴纳“五险一金”，规范员工招聘、培训、管理、晋升等各个环节，切实保护员工的各项权利；公司建立完善的培训体系，每年根据公司业务支持和发展需要，制定年度、月度培训计划，分层分阶段有序推进。通过多元化、多样化的组织实施形式，为员工的能力提升与职业发展创造平台。

**2、环境保护：**世界经济不断发展，传统能源的紧缺和日益严重的气候变暖问题，引发了全球新能源产业发展热潮，而光伏行业是新能源产业重要组成部分。公司主要生产太阳能电池组件的封装材料EVA胶膜和背板，隶属于光伏行业细分领域，为全球的环境保护作出了贡献。公司在日常生产管理中也非常重视节能减排，目前自建的“金太阳”光伏发电项目正常使用，获得了良好的经济和环境效益。公司持续开展清洁生产工作，获得了2013年度浙江省绿色企业(清洁生产先进企业)称号。

**3、公益事业：**公司一直热心于社会公益事业和慈善事业，通过积极参与“春风行动”等活动，多次向社会捐款捐物、助残助教、扶贫帮困。2014年公司成立“福斯特爱心助学基金”，每年都将选定品学兼优的贫困大学生进行资助，帮助他们顺利完成学业，更好的回报社会。公司还创新慈善救助模式，成立“福斯特光伏扶贫基金”，资助对象为临安市境内的福利院、敬老院、学校、医院和其他需要帮助的困难群体及公益事业项目，建设屋顶或空地分布式太阳能电站，发电所产生的收益将全部归受助对象所有，建立长效的救助机制。在奉献能量和爱心的同时，公司在社会各界树立了良好的企业形象，先后荣获了“临安市慈善捐赠爱心奖”、“杭州市红十字会抗灾救灾先进集体”等荣誉称号。

## 第五节 重要事项

### 一、重大诉讼、仲裁和媒体普遍质疑的事项

适用 不适用

本年度公司无重大诉讼、仲裁和媒体质疑的事项

### 二、报告期内资金被占用情况及清欠进展情况

适用 不适用

### 三、破产重整相关事项

报告期内公司无破产重整相关事项。

### 四、资产交易、企业合并事项

适用 不适用

### 五、公司股权激励情况及其影响

适用 不适用

### 六、重大关联交易

适用 不适用

### 七、重大合同及其履行情况

#### 1 托管、承包、租赁事项

适用 不适用

#### 2 担保情况

适用 不适用

#### 3 其他重大合同

报告期内公司无其他重大合同。

### 八、承诺事项履行情况

适用 不适用

#### (一) 上市公司、持股 5%以上的股东、控股股东及实际控制人在报告期内或持续到报告期内的承诺事项

承诺背景	承诺类型	承诺方	承诺内容	承诺时间及期限	是否有履行期	是否及时严格	如未能及时履	如未能

					限	履行	行应 说明 未完 成履 行的 具体 原因	及 时 履 行 应 说 明 下 一 步 计 划
与首次公 开发行相 关的承诺	股份限 售	临安福斯 特实业投 资有限公 司	<p>(1) 自发行人股票上市之日起三十六个月内, 本公司不转让或者委托他人管理本公司持有的发行人公开发行股票前已发行的股份, 也不由发行人回购该等股份。</p> <p>(2) 福斯特上市后六个月内, 如其股票连续 20 个交易日的收盘价 (因派发现金股利、送股、转增股本、增发新股等原因进行除权、除息的, 须按照上海证券交易所的有关规定作复权处理) 均低于发行价, 或者上市后六个月期末收盘价低于发行价, 本公司持有福斯特股票的锁定期限自动延长六个月。</p> <p>(3) 在上述锁定期满后二十四个月内, 本公司及发行人实际控制人林建华先生拟减持所持部分发行人股票, 合计减持数量不超过发行人本次公开发行后总股本的 5%, 减持价格 (因派发现金股利、送股、转增股本、增发新股等原因进行除权、除息的, 须按照上海证券交易所的有关规定作复权处理) 不低于发行人首次公开发行股票时的发行价;</p> <p>(4) 上述二十四个月期限届满后, 本公司减持发行人股份时, 将以不低于发行人最近一</p>	2014 年 3 月 5 日至 长期	是	是		

			<p>个会计年度经审计的除权后每股净资产的价格进行减持；</p> <p>(5) 本公司减持发行人股份时，将提前三个交易日通过发行人予以公告，并按相关法律、法规、规范性文件及上海证券交易所规则要求及时履行信息披露义务；</p> <p>(6) 如通过非二级市场集中竞价交易的方式直接或间接出售发行人股份，本公司不将所持发行人股份（包括通过其他方式控制的股份）转让给与发行人从事相同、相似业务或其他与公司存在竞争关系的第三方。如拟进行该等转让，将事先向公司董事会报告，在董事会决议同意该等转让后，方可转让。</p> <p>临安福斯特实业投资有限公司承诺，未履行上述承诺事项的，其持有的发行人股份的锁定期限将自动延长 6 个月。</p>				
与首次公开发行相关的承诺	股份限售	林建华、张虹	<p>(1) 自发行人股票上市之日起三十六个月内，本人不转让或者委托他人管理本人所直接或间接持有的发行人公开发行股票前已发行的股份，也不由发行人回购该等股份。除前述锁定期外，在本人担任发行人董事、监事或高级管理人员的任职期间，每年转让的股份不超过本人所直接或间接持有发行人股份总数的百分之二十五；离职后半年内，不转让本人所直接或间接持有的发行人股份。</p> <p>(2) 福斯特上市后六个月内，如其股票连续 20 个交易日的收盘价（因派发现金股利、送股、转增股本、增发新股等原因进行除权、除息的，须按照上海证券交易所的有关规定作复权处理）均低于发行价，</p>	2014 年 3 月 5 日至长期	是	是	

			<p>或者上市后六个月期末收盘价低于发行价，本人所持福斯特股票的锁定期自动延长六个月。</p> <p>(3) 在上述锁定期满后二十四个月内，本人及发行人控股股东福斯特实业拟减持所持部分发行人股票，合计减持数量不超过发行人本次公开发行后总股本的 5%，减持价格（因派发现金股利、送股、转增股本、增发新股等原因进行除权、除息的，须按照上海证券交易所的有关规定作复权处理）不低于发行人首次公开发行股票时的发行价；</p> <p>(4) 上述二十四个月期限届满后，本人减持发行人股份时，将以不低于发行人最近一个会计年度经审计的除权后每股净资产的价格进行减持；</p> <p>(5) 本人减持发行人股份时，将提前三个交易日通过发行人予以公告，并按相关法律、法规、规范性文件及上海证券交易所规则要求及时履行信息披露义务；</p> <p>(6) 如通过非二级市场集中竞价交易的方式直接或间接出售发行人股份，本人不将所持发行人股份（包括通过其他方式控制的股份）转让给与发行人从事相同、相似业务或其他与公司存在竞争关系的第三方。如拟进行该等转让，将事先向公司董事会报告，在董事会决议同意该等转让后，方可转让。</p> <p>林建华及其配偶张虹承诺，未履行上述承诺事项的，其持有的发行人股份的锁定期将自动延长 6 个月。</p>					
与首次公开发行相	股份限售	临安同德实业投资	(1) 自发行人股票上市之日起十二个月内，本公司不转让	2014 年 3 月 5 日至	是	是		

关的承诺		有限	<p>或者委托他人管理本公司持有的发行人公开发行股票前已发行的股份，也不由发行人回购该等股份。</p> <p>(2) 福斯特上市后六个月内，如其股票连续 20 个交易日的收盘价（因派发现金股利、送股、转增股本、增发新股等原因进行除权、除息的，须按照上海证券交易所的有关规定作复权处理）均低于发行价，或者上市后六个月期末收盘价低于发行价，本公司持有福斯特股票的锁定期自动延长六个月。</p> <p>(3) 在上述锁定期满后二十四个月内，本公司拟减持所持部分发行人股票，累计减持数量不超过本公司所持发行人股票数量的 42%（其中，前十二个月内拟减持数量不超过本公司所持发行人股票数量的 25%），减持价格（因派发现金股利、送股、转增股本、增发新股等原因进行除权、除息的，须按照上海证券交易所的有关规定作复权处理）不低于发行人首次公开发行股票时的发行价；</p> <p>(4) 上述二十四个月期限届满后，本公司减持发行人股份时，将以不低于发行人最近一个会计年度经审计的除权后每股净资产的价格进行减持；</p> <p>(5) 本公司减持发行人股份时，将提前三个交易日通过发行人予以公告，并按相关法律、法规、规范性文件及上海证券交易所规则要求及时履行信息披露义务；</p> <p>(6) 如通过非二级市场集中竞价交易的方式直接或间接出售发行人股份，本公司不将所持发行人股份（包括通过其</p>	长期				
------	--	----	---	----	--	--	--	--



			<p>他方式控制的股份) 转让给与发行人从事相同、相似业务或其他与公司存在竞争关系的第三方。如拟进行该等转让, 将事先向公司董事会报告, 在董事会决议同意该等转让后, 方可转让。</p> <p>临安同德实业投资有限公司承诺, 未履行上述承诺事项的, 其持有的发行人股份的锁定期限将自动延长 6 个月。</p>				
与首次公开发行相关的承诺	其他	杭州福斯特光伏材料股份有限公司	<p>如本公司招股说明书有虚假记载、误导性陈述或者重大遗漏, 对判断公司是否符合法律规定的发行条件构成重大、实质影响的, 本公司董事会将在证券监管部门或司法机关依法对上述事实作出认定或处罚决定后五个工作日内, 制订股份回购方案并提交股东大会审议批准, 本公司将依法回购首次公开发行的全部新股 (若公司股票有派息、送股、资本公积金转增股本等除权、除息事项的, 回购的股份包括首次公开发行的全部新股及其派生股份, 发行价格将相应进行除权、除息调整), 回购价格为届时二级市场交易价格与发行价格的孰高者。</p> <p>本公司招股说明书有虚假记载、误导性陈述或者重大遗漏, 致使投资者在证券交易中遭受损失的, 本公司将依法赔偿投资者损失。</p> <p>未来如公司新聘董事、监事、高级管理人员, 需待拟聘任人员明确表示同意并愿意督促本公司持续履行上述承诺的意见后, 本公司方可聘任。</p> <p>本公司和相关各方应在公司本次公开发行股票招股说明书有虚假记载、误导性陈述或者重大遗漏被证券监管部</p>	2014 年 3 月 5 日至长期	是	是	

			<p>门或司法机关认定的当日就该等事项进行公告，并在前述公告后每 5 个交易日定期公告相应的回购新股、购回股份、赔偿损失的方案的制订和进展情况。</p> <p>若本公司上述回购新股、赔偿损失承诺未及时履行，将采取以下对本公司的约束措施：</p> <p>a. 本公司将在中国证券监督管理委员会指定信息披露媒体上公开说明未履行承诺的具体原因；</p> <p>b. 如本公司未能按照承诺回购首次公开发行的全部新股，不足部分将全部由控股股东购回。如控股股东未按照其作出的承诺购回，本公司将在控股股东逾期后 20 个工作日内督促其履行购回义务，对其采取必要的法律行动（包括但不限于提起诉讼），并及时披露进展情况；</p> <p>c. 如本公司未能按照承诺赔偿投资者损失，不足部分将全部由控股股东赔偿。如控股股东未按照其作出的承诺赔偿投资者损失，本公司将在控股股东逾期后 20 个工作日内督促其履行赔偿义务，对其采取必要的法律行动（包括但不限于提起诉讼），并及时披露进展情况。</p>				
与首次公开发行相关的承诺	其他	临安福斯特实业投资有限公司	<p>如发行人招股说明书有虚假记载、误导性陈述或者重大遗漏，对判断发行人是否符合法律规定的发行条件构成重大、实质影响的，在证券监管部门或司法机关依法对上述事实作出认定或处罚决定后五个工作日内，本公司作为发行人的控股股东，将督促发行人依法回购首次公开发行的全部新股(包括首次公开发行的全</p>	2014 年 3 月 5 日至长期	是	是	

		<p>部新股及因送股、资本公积金转增股本等形成的该等新股之派生股份)。如发行人未能按照其承诺回购首次公开发行的全部新股的,不足部分将全部由本公司予以购回,购回价格为届时二级市场交易价格与发行价格的孰高者,并应在发行人对本公司提出要求之日起 20 个工作日内启动购回程序。</p> <p>发行人招股说明书有虚假记载、误导性陈述或者重大遗漏,致使投资者在证券交易中遭受损失的,本公司将依法赔偿投资者损失。如发行人未能按照其承诺赔偿投资者损失的,不足部分将全部由本公司在发行人对本公司提出要求之日起 20 个工作日内予以赔偿。</p> <p>本公司和相关各方应在公司本次公开发行股票招股说明书有虚假记载、误导性陈述或者重大遗漏被证券监管部门或司法机关认定的当日就该等事项进行公告,并在前述公告后每 5 个交易日定期公告相应的回购新股、赔偿损失的方案的制订和进展情况。</p> <p>本公司同意接受以下约束措施:</p> <p>如本公司未按已作出的承诺购回发行人承诺回购但未能回购的首次公开发行的新股,或者本公司未按已作出的承诺依法赔偿投资者损失的,本公司将在中国证券监督管理委员会指定信息披露媒体上公开说明未履行承诺的具体原因,且发行人有权按照本公司对投资者的应赔偿金额相应扣减其应向本公司派发的分红并直接支付给投资者,作</p>					
--	--	--	--	--	--	--	--

			为本公司对投资者的赔偿。					
与首次公开发行相关的承诺	其他	林建华 (公司实际控制人)	<p>发行人招股说明书不存在虚假记载、误导性陈述或重大遗漏，并对其真实性、准确性、完整性承担个别和连带的法律责任。</p> <p>发行人招股说明书有虚假记载、误导性陈述或者重大遗漏，致使投资者在证券交易中遭受损失的，本人将依法赔偿投资者损失。</p> <p>如发行人招股说明书有虚假记载、误导性陈述或者重大遗漏，对判断发行人是否符合法律规定的发行条件构成重大、实质影响的，本人将在证券监管部门或司法机关依法对上述事实作出认定或处罚决定后五个工作日内，督促发行人依法回购首次公开发行的全部新股(包括首次公开发行的全部新股及因送股、资本公积金转增股本等形成的该等新股之派生股份)，回购价格为届时二级市场交易价格与发行价格的孰高者。</p> <p>本人和相关各方应在公司本次公开发行股票招股说明书有虚假记载、误导性陈述或者重大遗漏被证券监管部门或司法机关认定的当日就该等事项进行公告，并在前述公告后每5个交易日定期公告相应的回购新股、购回股份、赔偿损失的方案的制订和进展情况。</p> <p>本人同意接受以下约束措施： 如本人未按已作出的承诺依法赔偿投资者损失的，本人将在中国证券监督管理委员会指定信息披露媒体上公开说明未履行承诺的具体原因，且发行人有权按照本人对投资者的应赔偿金额相应扣减其</p>	2014年3月5日至长期	是	是		

			应向本人派发的分红并直接支付给投资者，作为本人对投资者的赔偿。				
与首次公开发行相关的承诺	其他	杭州福斯特光伏材料股份有限公司	<p>1、启动股价稳定措施的条件：本公司上市后三年内，若公司股票连续 20 个交易日每日收盘价均低于最近一期经审计的每股净资产（最近一期审计基准日后，因利润分配、公积金转增股本、增发、配股等情况导致公司净资产或股份总数出现变化的，每股净资产相应进行调整，下同；以下称“启动条件”），则公司应启动股价稳定措施。</p> <p>2、稳定股价的具体措施：本公司及相关主体将采取以下措施中的一项或多项稳定公司股价：</p> <p>（1）公司回购公司股票；（2）公司控股股东/实际控制人增持公司股票；（3）公司董事、高级管理人员增持公司股票；（4）其他证券监管部门认可的方式。</p> <p>（1）公司回购</p> <p>本公司将自稳定股价方案公告之日起 90 个自然日内通过上海证券交易所集中竞价的交易方式回购公司社会公众股份，回购价格不高于公司最近一期经审计的每股净资产，回购股份数量不低于公司股份总数的 2%，回购后公司的股权分布应当符合上市条件，回购行为及信息披露、回购后的股份处置应当符合《公司法》、《证券法》及其他相关法律、行政法规的规定。</p> <p>本公司全体董事（独立董事除外）承诺，在本公司就回购股份事宜召开的董事会上，对公司回购股份方案的相关决议投赞成票。</p>	2014 年 3 月 5 日至长期	是	是	

			<p>本公司控股股东福斯特实业、实际控制人林建华、股东同德投资承诺，在本公司就回购股份事宜召开的股东大会上，对公司回购股份方案的相关决议投赞成票。</p> <p>(2) 控股股东/实际控制人增持</p> <p>本公司控股股东福斯特实业、实际控制人林建华将自稳定股价方案公告之日起 90 个自然日内通过上海证券交易所集中竞价交易方式增持本公司社会公众股份，增持价格不高于本公司最近一期经审计的每股净资产，增持股份数量不低于公司股份总数的 2%，增持计划完成后的六个月内将不出售所增持的股份，增持后本公司的股权分布应当符合上市条件，增持股份行为及信息披露应当符合《公司法》、《证券法》及其他相关法律、行政法规的规定。</p> <p>(3) 董事、高级管理人员增持</p> <p>本公司董事（独立董事除外）、高级管理人员将自稳定股价方案公告之日起 90 个自然日内通过上海证券交易所集中竞价交易方式增持本公司社会公众股份，增持价格不高于本公司最近一期经审计的每股净资产，用于增持公司股份的资金不少于其本人上一年度自本公司领取的现金薪酬的三分之一、不超过二分之一，增持计划完成后的六个月内将不出售所增持的股份，增持后本公司的股权分布应当符合上市条件，增持股份行为及信息披露应当符合《公司法》、《证券法》及其他相关法律、行政法规的规定。</p>					
--	--	--	---	--	--	--	--	--

			<p>未来如公司新聘董事（独立董事除外）、高级管理人员，需待拟聘任人员作出接受公司股价稳定措施及相关具体方案约束的承诺后，本公司方可聘任。</p> <p>3、股价稳定措施的实施程序：          本公司董事会将在公司股票价格触发启动条件之日起的五个工作日内制订或要求控股股东提出稳定公司股价的具体方案，在履行完毕相关内部决策程序和外部审批/备案程序（如需）后实施，并按照上市公司信息披露要求予以公告。公司股价稳定措施实施完毕及承诺履行完毕之日起两个交易日内，公司应将股价稳定措施实施情况予以公告。</p> <p>公司股价稳定措施实施完毕及承诺履行完毕后，如公司股票价格再度触发启动条件，则本公司、控股股东、董事、高级管理人员等相关责任主体将继续按照上述承诺履行相关义务。自稳定股价具体方案公告之日起 90 个自然日内，若稳定股价方案的终止条件未能实现，则公司董事会制订的稳定股价方案即刻自动重新生效，本公司、控股股东、董事、高级管理人员等相关责任主体继续履行稳定股价方案；或者公司董事会即刻提出并实施新的稳定股价方案，直至稳定股价方案终止的条件实现。</p> <p>4、稳定股价方案的终止情形：          自稳定股价方案公告之日起 90 个自然日内，若出现以下任一情形，则视为本次股价稳定措施实施完毕及承诺履行完毕，已公告的稳定股价方案终止执行：</p>					
--	--	--	--	--	--	--	--	--

			<p>(1) 公司股票连续 10 个交易日的收盘价均高于公司最近一期经审计的每股净资产；</p> <p>(2) 继续回购或增持公司股份将导致公司股权分布不符合上市条件。</p> <p>5、未履行稳定公司股价方案的约束措施：</p> <p>若公司董事会制订的稳定公司股价具体方案涉及公司控股股东/实际控制人增持公司股票，如福斯特实业、林建华未能履行稳定公司股价的承诺，则公司有权自稳定股价方案公告之日起 90 个自然日届满后将公司对福斯特实业、林建华的现金分红予以扣留，直至其履行增持义务。</p> <p>若公司董事会制订的稳定公司股价具体方案涉及公司董事、高级管理人员增持公司股票，如董事、高级管理人员未能履行稳定公司股价的承诺，则公司有权自稳定股价方案公告之日起 90 个自然日届满后将其自公司领取的现金薪酬予以扣留，直至其履行增持义务。</p>				
其他承诺	解决同业竞争	林建华 (公司实际控制人)	<p>1. 本人及本人控制的除发行人及其控股子公司之外的其他企业目前没有、将来也不直接或间接从事与发行人及其控股子公司现有及将来从事的业务构成同业竞争的任何活动，并愿意对违反上述承诺而给发行人及其控股子公司造成的经济损失承担赔偿责任。</p> <p>2. 对本人下属的除发行人及其控股子公司之外的其他全资企业、直接或间接控股的企业，本人将通过派出机构和人员（包括但不限于董事、经理）以及本人控股地位使该等企</p>	2011 年 8 月 2 日至长期	是	是	



			业履行本承诺函中与本人相同的义务，保证不与发行人及其控股子公司构成同业竞争，并愿意对违反上述承诺而给发行人及其控股子公司造成的经济损失承担赔偿责任。				
其他承诺	解决同业竞争	临安福斯特实业投资有限公司	<p>1. 本方及本方控制的除发行人及其控股子公司之外的其他企业目前没有、将来也不直接或间接从事与发行人及其控股子公司现有及将来从事的业务构成同业竞争的任何活动，并愿意对违反上述承诺而给发行人及其控股子公司造成的经济损失承担赔偿责任。</p> <p>2. 对本方下属的除发行人及其控股子公司之外的其他全资企业、直接或间接控股的企业，本方将通过派出机构和人员（包括但不限于董事、经理）以及本方控股地位使该企业履行本承诺函中与本方相同的义务，保证不与发行人及其控股子公司构成同业竞争，并愿意对违反上述承诺而给发行人及其控股子公司造成的经济损失承担赔偿责任。</p>	2011年8月2日至长期	是	是	

## 九、聘任、解聘会计师事务所情况

单位：万元 币种：人民币

是否改聘会计师事务所：	否
	现聘任
境内会计师事务所名称	天健会计师事务所（特殊普通合伙）
境内会计师事务所报酬	80
境内会计师事务所审计年限	7

	名称
保荐人	广发证券股份有限公司

**十、上市公司及其董事、监事、高级管理人员、持有 5%以上股份的股东、实际控制人、收购人处罚及整改情况**

报告期内未发生上市公司及其董事、监事、高级管理人员、持有 5%以上股份的股东、实际控制人、收购人处罚及整改情况。

**十一、可转换公司债券情况**

适用 不适用

**十二、执行新会计准则对合并财务报表的影响**

执行新会计准则对合并财务报表没有影响。

**十三、其他重大事项的说明**

适用 不适用

## 第六节 股份变动及股东情况

### 一、股本变动情况

#### (一) 股份变动情况表

##### 1、股份变动情况表

单位：股

	本次变动前		本次变动增减（+，-）					本次变动后	
	数量	比例（%）	发行新股	送股	公积金转股	其他	小计	数量	比例（%）
一、有限售条件股份	342,000,000	100						342,000,000	85.07
1、国家持股									
2、国有法人持股									
3、其他内资持股	342,000,000	100						342,000,000	85.07
其中：境内非国有法人持股	256,500,000	75						256,500,000	63.80
境内自然人持股	85,500,000	25						85,500,000	21.27
4、外资持股									
其中：境外法人持股									
境外自然人持股									
二、无限售条件流通股			60,000,000				60,000,000	60,000,000	14.93
1、人民币普通股			60,000,000				60,000,000	60,000,000	14.93
2、境内上市的外资股									
3、境外上市的外资股									
4、其他									
三、股份总数	342,000,000	100	60,000,000				60,000,000	402,000,000	100

##### 2、股份变动情况说明

报告期内，公司首次公开发行股份并上市，新增无限售条件流通股份 60,000,000 股。

##### 3、股份变动对最近一年和最近一期每股收益、每股净资产等财务指标的影响

	股份变动前	股份变动后
加权平均净资产收益率	21.09%	17.70%
基本每股收益	1.26	1.21

**(二) 限售股份变动情况**

单位：股

股东名称	年初限售股数	本年解除限售股数	本年增加限售股数	年末限售股数	限售原因	解除限售日期
临安福斯特实业投资有限公司	226,290,000			226,290,000	首发股票限售	2017年9月5日
林建华	85,500,000			85,500,000	首发股票限售	2017年9月5日
临安同德实业投资有限公司	30,210,000			30,210,000	首发股票限售	2015年9月5日
合计	342,000,000	/	/	342,000,000	/	/

**二、证券发行与上市情况****(一) 截至报告期末近 3 年历次证券发行情况**

单位：股 币种：人民币

股票及其衍生证券的种类	发行日期	发行价格(或利率)	发行数量	上市日期	获准上市交易数量
普通股股票类					
境内人民币 A 股	2014 年 8 月 28 日	27.18	60,000,000	2014 年 9 月 5 日	60,000,000

**(二) 公司股份总数及股东结构变动及公司资产和负债结构的变动情况**

股份类型	股东名称	发行前		发行后	
		持股数量(股)	持股比例(%)	持股数量(股)	持股比例(%)
一、有限售条件股份	临安福斯特实业投资有限公司	226,290,000	66.17	226,290,000	56.29
	林建华	85,500,000	25	85,500,000	21.27
	临安同德实业投资有限公司	30,210,000	8.83	30,210,000	7.51
二、报告期内新增无限售条件股份				60,000,000	14.93
股份总数		342,000,000	100	402,000,000	100

公司首次公开发行股份完成后，总资产增加 1,581,876,000.00 元，净资产增加 1,571,046,725.40 元。

## 三、股东和实际控制人情况

## (一) 股东总数:

截止报告期末股东总数(户)	24,630
年度报告披露日前第五个交易日末的股东总数(户)	22,867

## (二) 截止报告期末前十名股东、前十名流通股股东(或无限售条件股东)持股情况表

单位:股

前十名股东持股情况							
股东名称 (全称)	报告期内 增减	期末持股数量	比例(%)	持有有限售条件股 份数量	质押或冻结情 况		股东 性质
					股份 状态	数量	
临安福斯特实业投资有限公司		226,290,000	56.29	226,290,000	无		境内非国有法人
林建华		85,500,000	21.27	85,500,000	无		境内自然人
临安同德实业投资有限公司		30,210,000	7.51	30,210,000	无		境内非国有法人
折霜炯		290,227	0.07		未知		境内自然人
唐润冰		270,077	0.07		未知		境内自然人
陈吓桃		256,300	0.06		未知		境内自然人
雷涛		250,000	0.06		未知		境内自然人
靳国栋		236,000	0.06		未知		境内自然人
胡菲		230,000	0.06		未知		境内自然人
张欣洪		220,067	0.05		未知		境内自然人
前十名无限售条件股东持股情况							
股东名称	持有无限售条件流通股的数量			股份种类及数量			

		种类	数量
折霜炯	290,227	人民币普通股	290,227
唐润冰	270,077	人民币普通股	270,077
陈吓桃	256,300	人民币普通股	256,300
雷涛	250,000	人民币普通股	250,000
靳国栋	236,000	人民币普通股	236,000
胡菲	230,000	人民币普通股	230,000
张欣洪	220,067	人民币普通股	220,067
姜仁刚	219,682	人民币普通股	219,682
靳国霞	181,000	人民币普通股	181,000
刘士文	176,600	人民币普通股	176,600
上述股东关联关系或一致行动的说明	公司股东临安福斯特实业投资有限公司为公司实际控制人林建华先生控制的企业。其余股东公司未知是否存在关联关系及一致行动的情况。		

## 前十名有限售条件股东持股数量及限售条件

单位：股

序号	有限售条件股东名称	持有的有限售条件股份数量	有限售条件股份可上市交易情况		限售条件
			可上市交易时间	新增可上市交易股份数量	
1	临安福斯特实业投资有限公司	226,290,000	2017年9月5日		自公司首次公开发行股票并上市之日起36个月
2	林建华	85,500,000	2017年9月5日		自公司首次公开发行股票并上市之日起36个月
3	临安同德实业投资有限公司	30,210,000	2015年9月5日		自公司首次公开发行股票并上市之日起12个月
上述股东关联关系或一致行动的说明		公司股东临安福斯特实业投资有限公司为公司实际控制人林建华先生控制的企业。			

#### 四、控股股东及实际控制人变更情况

##### (一) 控股股东情况

###### 1 法人

单位：元 币种：人民币

名称	临安福斯特实业投资有限公司
单位负责人或法定代表人	张虹
成立日期	2008年9月23日
组织机构代码	67986638-7
注册资本	5,000,000
主要经营业务	实业投资；货物进出口
未来发展战略	实业投资
报告期内控股和参股的其他境内外上市公司的股权情况	无

##### (二) 实际控制人情况

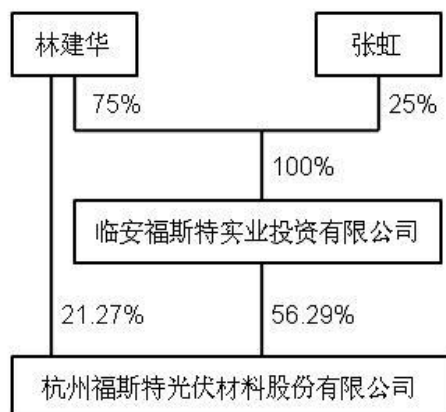
###### 1 自然人

姓名	林建华
国籍	中国（取得新加坡永久居留权）
是否取得其他国家或地区居留权	是
最近5年内的职业及职务	2010年1月至2011年7月担任公司董事长兼总经理，2011年8月至今担任公司董事长。
过去10年曾控股的境内外上市公司情况	无

###### 2 报告期内实际控制人变更情况索引及日期

报告期内公司实际控制人没有发生变更。

###### 3 公司与实际控制人之间的产权及控制关系的方框图



## 第七节 董事、监事、高级管理人员和员工情况

### 一、持股变动情况及报酬情况

#### (一) 现任及报告期内离任董事、监事和高级管理人员持股变动及报酬情况

单位：万股

姓名	职务(注)	性别	年龄	任期起始日期	任期终止日期	年初持股数	年末持股数	年度内股份增减变动量	增减变动原因	报告期内从公司领取的应付报酬总额(万元)(税前)	报告期在其股东单位领薪情况
林建华	董事长	男	53	2012年12月1日	2015年11月30日	8,550	8,550			45	
张虹	董事	女	55	2012年12月1日	2015年11月30日	0	0			0	在控股股东临安福斯特实业投资有限公司领取报酬4.35万元(税前)
胡伟民	董事、 副总经理	男	53	2012年12月1日	2015年11月30日	0	0			37	
毛根兴	董事、 副总经理	男	58	2012年12月1日	2015年11月30日	0	0			37	
潘亚岚	独立董事	女	50	2012年12月1日	2015年11月30日	0	0			6	
李伯耿	独立董事	男	57	2012年12月1日	2015年11月30日	0	0			6	
周炳华	独立董事	男	53	2012年12月1日	2015年11月30日	0	0			6	
项关源	监事会主席	男	61	2012年12月1日	2015年11月30日	0	0			37	
孔晓安	监事	男	60	2012年12月1日	2015年11月30日	0	0			17	
安望飞	监事	女	32	2014年10月21日	2015年11月30日	0	0			15	
王邦进	总经理	男	57	2012年12月1日	2015年11月30日	0	0			45	
张恒	副总经理	男	57	2014年10月28日	2015年11月30日	0	0			37	



宋赣军	副总经理	男	51	2014 年 10 月 28 日	2015 年 11 月 30 日	0	0			37	
周光大	副总经理、董事会秘书	男	34	2012 年 12 月 1 日	2015 年 11 月 30 日	0	0			37	
许剑琴	财务负责人	女	45	2012 年 12 月 1 日	2015 年 11 月 30 日	0	0			25	
合计	/	/	/	/	/	8,550	8,550	/	/	387	/

注：现任及报告期内离任董事、监事和高级管理人员间接持股情况

单位：万股

姓名	年初间接持股数	年末间接持股数	间接持股说明
林建华	16,971.75	16,971.75	通过临安福斯特实业投资有限公司间接持股
张虹	5,657.25	5,657.25	通过临安福斯特实业投资有限公司间接持股
胡伟民	284.88	284.88	通过临安同德实业投资有限公司间接持股
毛根兴	270.68	270.68	通过临安同德实业投资有限公司间接持股
项关源	270.68	270.68	通过临安同德实业投资有限公司间接持股
孔晓安	71.30	71.30	通过临安同德实业投资有限公司间接持股
张恒	249.23	249.23	通过临安同德实业投资有限公司间接持股
宋赣军	249.23	249.23	通过临安同德实业投资有限公司间接持股
周光大	177.94	177.94	通过临安同德实业投资有限公司间接持股
许剑琴	42.90	42.90	通过临安同德实业投资有限公司间接持股

姓名	最近 5 年的主要工作经历
林建华	2010 年 1 月至 2011 年 7 月担任公司董事长兼总经理，2011 年 8 月至今担任公司董事长。
张虹	2010 年 1 月至 2011 年 4 月在临安市青山航道工程处财务部工作；2010 年 1 月至今担任公司董事。
胡伟民	2010 年 1 月至今担任公司董事、副总经理。
毛根兴	2010 年 1 月至今担任公司董事、副总经理。
潘亚岚	2010 年 1 月至今担任杭州电子科技大学会计学院教授、公司独立董事。
李伯耿	2010 年 1 月至今担任浙江大学教授、公司独立董事。
周炳华	2010 年 1 月至今担任浙江越韩科技透气材料有限公司等企业的总经理高级顾问、公司独立董事。

项关源	2010 年 1 月至 2014 年 10 月担任公司生产总监；2010 年 1 月至今担任公司监事会主席。
孔晓安	2010 年 1 月至今担任公司监事、投资发展部经理。
安望飞	2010 年 1 月至 2014 年 10 月先后担任公司采购主管、物流部副经理；2014 年 10 月至今担任公司职工代表监事、物流部经理。
王邦进	2010 年 1 月至 2011 年 5 月担任浙江江山化工股份有限公司总工程师；2011 年 7 月至今担任公司总经理。
张恒	2010 年 1 月至 2014 年 10 月担任公司物流总监；2014 年 10 月至今担任公司副总经理。
宋赣军	2010 年 1 月至 2014 年 10 月担任公司职工代表监事、营销总监；2014 年 10 月至今担任公司副总经理。
周光大	2010 年 1 月至今担任公司副总经理、董事会秘书。
许剑琴	2010 年 1 月至今担任公司财务负责人。

**(二) 董事、监事、高级管理人员报告期内被授予的股权激励情况**

适用 不适用

**二、现任及报告期内离任董事、监事和高级管理人员的任职情况**

**(一) 在股东单位任职情况**

适用 不适用

任职人员姓名	股东单位名称	在股东单位担任的职务	任期起始日期
张虹	临安福斯特实业投资有限公司	执行董事、总经理	2009 年 8 月
项关源	临安同德实业投资有限公司	执行董事、总经理	2009 年 9 月

**(二) 在其他单位任职情况**

适用 不适用

任职人员姓名	其他单位名称	在其他单位担任的职务	任期起始日期
林建华	苏州福斯特光伏材料有限公司	执行董事	2008 年 1 月
林建华	临安福斯特热熔网膜有限公司	执行董事	2011 年 11 月
林建华	福斯特国际贸易有限公司	执行董事	2014 年 3 月
林建华	苏州福斯特新材料有限公司	执行董事	2014 年 2 月
张虹	苏州福斯特光伏材料有限公司	监事	2008 年 1 月
张虹	杭州百升光电材料有限公司	执行董事、总经理	2009 年 12 月
张虹	苏州福斯特新材料有限公司	监事	2014 年 2 月

张虹	杭州赢科新材料科技有限公司	监事	2014年3月
毛根兴	苏州福斯特光伏材料有限公司	总经理	2008年11月
毛根兴	苏州福斯特新材料有限公司	总经理	2014年2月
孔晓安	临安福斯特热熔网膜有限公司	监事	2011年11月
孔晓安	临安泰特光伏发电有限公司	监事	2014年11月
宋赣军	临安福斯特热熔网膜有限公司	总经理	2014年12月

### 三、董事、监事、高级管理人员报酬情况

董事、监事、高级管理人员报酬的决策程序	董事和高级管理人员的报酬由董事会薪酬与考核委员会审议后提交董事会审议，监事报酬由监事会审议，汇同后一并提交股东大会审议
董事、监事、高级管理人员报酬确定依据	除董事长、独立董事外，公司不向董事支付董事薪酬，兼任公司高级管理人员或公司其他岗位职务的公司董事，按其所任岗位职务的薪酬制度领取报酬；公司不向监事支付监事薪酬，兼任公司其他岗位职务的公司监事，按其所任岗位职务的薪酬制度领取报酬；公司高级管理人员的年度薪酬由年度内基本月薪和年度内绩效年薪两部分组成，其中：基本月薪部分按月发放；绩效年薪则在次年发放，年末根据公司绩效情况和个人工作贡献，经薪酬与考核委员会审核后确定。
董事、监事和高级管理人员报酬的应付报酬情况	详见上述《现任及报告期内离任董事、监事和高级管理人员持股变动及报酬情况》
报告期末全体董事、监事和高级管理人员实际获得的报酬合计	387万元

### 四、公司董事、监事、高级管理人员变动情况

姓名	担任的职务	变动情形	变动原因
宋赣军	职工代表监事	离任	工作调整原因
宋赣军	副总经理	聘任	工作调整原因
安望飞	职工代表监事	选举	工作调整原因
张恒	副总经理	聘任	

### 五、公司核心技术团队或关键技术人员情况

报告期内公司核心技术团队或关键技术人员未发生变化。

## 六、母公司和主要子公司的员工情况

### (一) 员工情况

母公司在职员工的数量	535
主要子公司在职员工的数量	421
在职员工的数量合计	956
母公司及主要子公司需承担费用的离退休职工人数	0
专业构成	
专业构成类别	专业构成人数
生产人员	694
销售人员	24
技术人员	103
财务人员	14
行政人员	121
合计	956
教育程度	
教育程度类别	数量（人）
研究生以上	31
大学本科	96
大学专科	128
中专及中等教育学历以下	701
合计	956

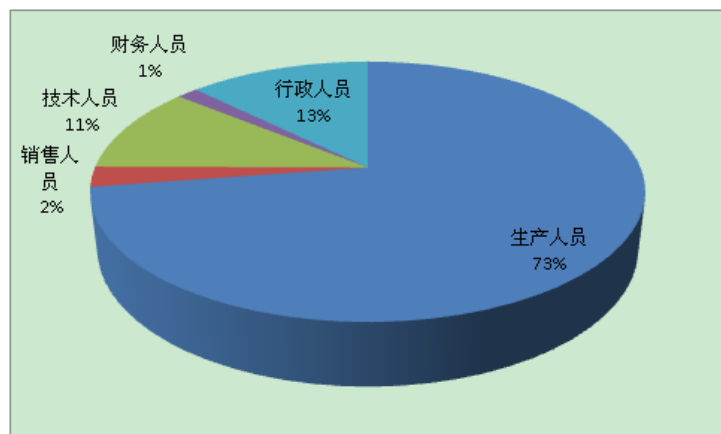
### (二) 薪酬政策

公司薪酬管理制度遵循“坚持公平有序，适应市场环境，体现人才价值，发挥激励作用”的理念进行整体规划，员工薪酬和奖金发放与岗位责任、绩效挂钩，体现“责任与利益一致、能力与价值一致、风险与回报一致、业绩与收益一致”的原则，公司通过不断完善绩效考核制度、薪酬福利制度、培训管理制度、员工发展晋升通道，采用推拉结合的方式，引导、激励员工提升与发展，实现员工在工作中成长，在成长中收获，与公司共同和谐发展的目标。

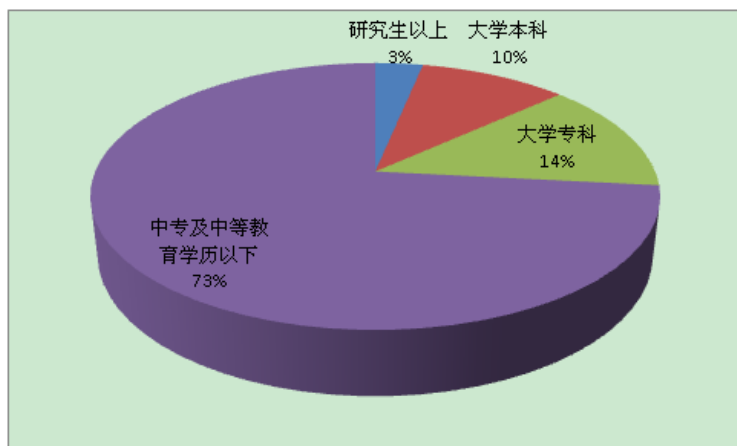
### (三) 培训计划

公司为提高现有员工能力，提高岗位胜任力，以“建立学习型组织”为指导思想，制定了《培训管理制度》，建立了符合自我发展的培训管理体系。每年根据公司业务支持和发展需要，制定年度、月度培训计划，分层分阶段有序推进。通过多元化、多样化的组织实施形式，为员工的能力提升与职业发展创造平台，保障公司发展战略目标的实现。

### (四) 专业构成统计图



(五) 教育程度统计图



## 第八节 公司治理

### 一、公司治理及内幕知情人登记管理等相关情况说明

公司自成立以来，根据《公司法》、《证券法》等相关法律法规的要求，逐步建立了科学和规范的法人治理结构，制订和完善了相关内部控制制度、股东大会、董事会、监事会的议事规则及独立董事和董事会秘书工作制度等治理文件。目前，公司已经建立了相互独立、权责明确、相互监督的董事会、监事会和经理层，组建了较为规范的内部组织结构。公司各项管理制度配套齐全，股东大会、董事会、监事会、经理层之间职责分工明确，依法规范运作，无违法违规情形。公司规范的治理结构，有效地促进了公司管理效率的提高，并保障了各项生产经营活动的有序进行。

报告期内，公司已根据中国证券监督管理委员会《关于上市公司建立内幕信息知情人登记管理制度的规定》等相关法律法规的规定进行内幕信息知情人登记管理。公司于 2015 年 4 月 8 日召开的第二届董事会第十四次会议已审议通过公司《内幕信息知情人登记管理制度》，内容详见上海证券交易所网站。

### 二、股东大会情况简介

会议届次	召开日期	会议议案名称	决议情况	决议刊登的指定网站的查询索引	决议刊登的披露日期
2014 年第一次临时股东大会	2014 年 2 月 12 日	《关于公司董事、监事、高级管理人员 2014 年度薪酬的议案》	通过		
2013 年度股东大会	2014 年 4 月 2 日	1、《关于调整公司申请首次公开发行股票并上市方案的议案》；2、《关于进一步调整公司申请首次公开发行股票并上市方案的议案》；3、《关于提请股东大会授权董事会全权办理公司申请首次公开发行股票并上市一切有关事宜的议案》；4、关于修订〈杭州福斯特光伏材料股份有限公司章程（草案）〉的议案；5、关于未来三年（2014 年-2016 年）股东分红回报规划的议案；6、《关于公司首次公开发行股票并上市后三年内稳定股价预案的议案》；7、《关于同意公司为本次公开发行上市出具相应承诺及制定约束措	通过		

		<p>施的议案》；8、《关于全体股东同意并委托发行人代为签署与本次发行上市相关的主承销协议等文件的议案》；9、《关于首次公开发行股票并上市前滚存利润分配的议案》；10、《关于审议首次公开发行股票募集资金用途的议案》；11、《关于公司首次公开发行股票募集资金用途的议案》；12、《关于确认报告期（2011-2013 年度）内关联交易的议案》；13、《关于 2013 年度利润分配方案的议案》；14、《关于审议〈2013 年度董事会工作报告〉的议案》；15、《关于审议 2013 年度〈监事会工作报告〉的议案》；16、《关于审议〈2013 年度财务决算及 2014 年度财务预算报告〉的议案》；17、《关于聘请天健会计师事务所（特殊普通合伙）作为公司 2014 年度审计机构的议案》</p>			
2014 年第二次临时股东大会	2014 年 10 月 16 日	<p>1、《关于公司首次公开发行股票上市后相应变更注册资本的议案》；2、《关于增加公司经营范围的议案》；3、《关于修订〈公司章程〉的议案》；4、《关于修订〈股东大会会议事规则〉的议案》；5、《关于修订〈募集资金管理制度〉的议案》</p>	通过	<p>上海证券交易所网站： <a href="http://www.sse.com.cn/">http://www.sse.com.cn/</a></p>	2014 年 10 月 17 日
2014 年第三次	2014 年 11 月	1、《关于使用闲	通过	上海证券交易所网站：	2014 年 11 月

临时股东大会	18 日	置募集资金购买银行理财产品的议案》；2、《关于使用闲置自有资金进行现金管理的议案》		<a href="http://www.sse.com.cn/">http://www.sse.com.cn/</a>	19 日
--------	------	---	--	---	------

### 三、董事履行职责情况

#### (一) 董事参加董事会和股东大会的情况

董事姓名	是否独立董事	参加董事会情况						参加股东大会情况
		本年应参加董事会次数	亲自出席次数	以通讯方式参加次数	委托出席次数	缺席次数	是否连续两次未亲自参加会议	出席股东大会的次数
林建华	否	7	7	1	0	0	否	3
张虹	否	7	7	1	0	0	否	4
胡伟民	否	7	7	1	0	0	否	4
毛根兴	否	7	7	5	0	0	否	2
潘亚岚	是	7	7	5	0	0	否	1
李伯耿	是	7	7	5	0	0	否	2
周炳华	是	7	7	5	0	0	否	3

年内召开董事会会议次数	7
其中：现场会议次数	2
通讯方式召开会议次数	1
现场结合通讯方式召开会议次数	4

#### (二) 独立董事对公司有关事项提出异议的情况

报告期内，独立董事没有对公司有关事项提出异议。

### 四、董事会下设专门委员会在报告期内履行职责时所提出的重要意见和建议

报告期内，董事会审计委员会、薪酬与考核委员会、战略与投资委员会和提名委员会遵循各专门委员会工作细则的要求，认真履行职责，促进公司法人治理的规范发展。各专门委员会对提交审议的议题均表示赞成。

### 五、监事会发现公司存在风险的说明

报告期内，监事会对公司定期报告、财务报告、董事与高级管理人员履职情况、公司募集资金存放及实际使用情况等方面履行了监督职责。监事会认为：公司按照《公司法》、《公司章程》、《上海证券交易所股票上市规则》等相关法律法规规范运作，没有发生损害公司和股东权益的情形。

### 六、报告期内对高级管理人员的考评机制，以及激励机制的建立、实施情况

报告期内，公司董事会薪酬与考核委员会结合行业及地区的薪酬水平，根据当年公司的实际生产经营情况对公司高级管理人员进行考核并制定薪酬方案，将公司高级管理人员的薪酬与公司的盈利水平挂钩，有效激励经营层的工作积极性，保障年度生产经营目标的实现和管理的提升。



## 第九节 内部控制

### 一、内部控制责任声明及内部控制制度建设情况

#### （一）内部控制责任声明

按照企业内部控制规范体系的规定，建立健全和有效实施内部控制，评价其有效性并如实披露内部控制评价报告是公司董事会的责任。监事会对董事会建立和实施内部控制进行监督。经理层负责组织领导企业内部控制的日常运行。公司董事会、监事会及董事、监事、高级管理人员保证本报告内容不存在任何虚假记载、误导性陈述或重大遗漏，并对报告内容的真实性、准确性和完整性承担个别及连带法律责任。公司内部控制的目标是合理保证经营管理合法合规、资产安全、财务报告及相关信息真实完整，提高经营效率和效果，促进实现发展战略。由于内部控制存在的固有局限性，故仅能为实现上述目标提供合理保证。此外，由于情况的变化可能导致内部控制变得不恰当，或对控制政策和程序遵循的程度降低，根据内部控制评价结果推测未来内部控制的有效性具有一定的风险。

#### （二）内部控制制度建设情况

公司高度重视内部控制制度建设，根据《企业内部控制基本规范》及其配套指引的规定和其他内部控制的监管要求，结合公司实际情况，建立了健全的法人治理结构，建立了涵盖公司各业务环节及各项相关管理活动的内部控制体系，将资金活动、采购业务、资产管理、销售业务、人力资源管理、财务报告等业务活动均纳入内控体系范畴，重点关注影响财务信息真实性、经营效益和效率、资产安全完整、法律法规遵循性等的关键业务控制环节。根据企业内部控制规范体系，公司 2014 年度在所有重大方面保持了与财务报表相关的有效的内部控制，未发现公司存在内部控制设计或执行方面的重大缺陷。

#### （三）内部控制评价结论

公司董事会认为：公司制订的各项内部控制制度完整、合理、有效，日常工作中能够得到执行。根据企业内部控制规范体系，公司 2014 年度在所有重大方面保持了与财务报表相关的有效的内部控制，未发现公司存在内部控制设计或执行方面的重大缺陷。

是否披露内部控制自我评价报告：是

### 二、内部控制审计报告的相关情况说明

公司于 2014 年 9 月 5 日在上海证券交易所挂牌上市，根据《关于 2012 年主板上市公司分类分批实施企业内部控制规范体系的通知》（财办会[2012]30 号）的相关要求，公司将于 2015 年度开展内部控制审计。

是否披露内部控制审计报告：否

### 三、年度报告重大差错责任追究制度及相关执行情况说明

报告期内，公司财务报告相关内控制度健全，运行情况良好，能够保障财务报告质量和财务信息的可靠性，未发生年度报告信息披露重大差错。

公司于 2015 年 4 月 8 日召开的第二届董事会第十四次会议已审议通过公司《年度报告重大差错责任追究制度》，内容详见上海证券交易所网站。

## 第十节 财务报告

### 一、审计报告

天健审〔2015〕2298 号

杭州福斯特光伏材料股份有限公司全体股东：

我们审计了后附的杭州福斯特光伏材料股份有限公司(以下简称杭州福斯特公司)财务报表，包括 2014 年 12 月 31 日的合并及母公司资产负债表，2014 年度的合并及母公司利润表、合并及母公司现金流量表、合并及母公司所有者权益变动表，以及财务报表附注。

#### 一、管理层对财务报表的责任

编制和公允列报财务报表是杭州福斯特公司管理层的责任，这种责任包括：（1）按照企业会计准则的规定编制财务报表，并使其实现公允反映；（2）设计、执行和维护必要的内部控制，以使财务报表不存在由于舞弊或错误导致的重大错报。

#### 二、注册会计师的责任

我们的责任是在执行审计工作的基础上对财务报表发表审计意见。我们按照中国注册会计师审计准则的规定执行了审计工作。中国注册会计师审计准则要求我们遵守中国注册会计师职业道德守则，计划和执行审计工作以对财务报表是否不存在重大错报获取合理保证。

审计工作涉及实施审计程序，以获取有关财务报表金额和披露的审计证据。选择的审计程序取决于注册会计师的判断，包括对由于舞弊或错误导致的财务报表重大错报风险的评估。在进行风险评估时，注册会计师考虑与财务报表编制和公允列报相关的内部控制，以设计恰当的审计程序，但目的并非对内部控制的有效性发表意见。审计工作还包括评价管理层选用会计政策的恰当性和作出会计估计的合理性，以及评价财务报表的总体列报。

我们相信，我们获取的审计证据是充分、适当的，为发表审计意见提供了基础。

#### 三、审计意见

我们认为，杭州福斯特公司财务报表在所有重大方面按照企业会计准则的规定编制，公允反映了杭州福斯特公司 2014 年 12 月 31 日的合并及母公司财务状况，以及 2014 年度的合并及母公司经营成果和现金流量。

天健会计师事务所（特殊普通合伙）

中国·杭州

中国注册会计师：钱仲先

中国注册会计师：刘青

二〇一五年四月八日

## 二、财务报表

## 合并资产负债表

2014 年 12 月 31 日

编制单位：杭州福斯特光伏材料股份有限公司

单位：元 币种：人民币

项目	附注	期末余额	期初余额
<b>流动资产：</b>			
货币资金		150,428,930.24	540,065,878.87
结算备付金			
拆出资金			
以公允价值计量且其变动计入当期损益的金融资产			
衍生金融资产			
应收票据		636,631,663.89	564,923,623.23
应收账款		633,119,195.12	507,749,915.20
预付款项		21,486,233.32	46,648,432.48
应收保费			
应收分保账款			
应收分保合同准备金			
应收利息		227,260.27	
应收股利			
其他应收款		2,014,731.08	2,177,887.34
买入返售金融资产			
存货		481,524,245.96	211,376,421.12
划分为持有待售的资产			
一年内到期的非流动资产			
其他流动资产		1,783,938,907.12	2,856,196.04
流动资产合计		3,709,371,167.00	1,875,798,354.28
<b>非流动资产：</b>			
发放贷款及垫款			
可供出售金融资产			
持有至到期投资			
长期应收款			
长期股权投资		10,000,000.00	
投资性房地产			
固定资产		367,099,421.07	218,716,020.97
在建工程		28,481,918.08	124,910,221.11
工程物资			
固定资产清理			
生产性生物资产			
油气资产			
无形资产		95,872,509.70	97,655,708.90
开发支出			
商誉			
长期待摊费用		1,306,570.39	1,645,916.05
递延所得税资产		32,175,944.75	24,080,599.50
其他非流动资产		15,761,740.06	4,556,551.00
非流动资产合计		550,698,104.05	471,565,017.53

资产总计		4,260,069,271.05	2,347,363,371.81
<b>流动负债:</b>			
短期借款		9,117,310.00	179,605,106.00
向中央银行借款			
吸收存款及同业存放			
拆入资金			
以公允价值计量且其变动计入当期损益的金融负债			
衍生金融负债			
应付票据		700,000.00	
应付账款		347,756,674.81	154,154,644.27
预收款项		27,180,338.20	10,613,634.82
卖出回购金融资产款			
应付手续费及佣金			
应付职工薪酬		15,798,522.61	12,286,429.27
应交税费		10,757,619.73	65,917,846.96
应付利息			
应付股利			
其他应付款		25,426,333.41	10,902,178.15
应付分保账款			
保险合同准备金			
代理买卖证券款			
代理承销证券款			
划分为持有待售的负债			
一年内到期的非流动负债			
其他流动负债			1,314,770.00
流动负债合计		436,736,798.76	434,794,609.47
<b>非流动负债:</b>			
长期借款			
应付债券			
其中: 优先股			
永续债			
长期应付款			
长期应付职工薪酬			
专项应付款			
预计负债			
递延收益		21,185,127.07	11,480,980.80
递延所得税负债			
其他非流动负债			
非流动负债合计		21,185,127.07	11,480,980.80
负债合计		457,921,925.83	446,275,590.27
<b>所有者权益</b>			
股本		402,000,000.00	342,000,000.00
其他权益工具			
其中: 优先股			
永续债			
资本公积		1,511,830,942.21	265,160.81
减: 库存股			

其他综合收益			
专项储备			
盈余公积		206,537,841.46	149,517,397.92
一般风险准备			
未分配利润		1,681,778,561.55	1,409,305,222.81
归属于母公司所有者权益合计		3,802,147,345.22	1,901,087,781.54
少数股东权益			
所有者权益合计		3,802,147,345.22	1,901,087,781.54
负债和所有者权益总计		4,260,069,271.05	2,347,363,371.81

法定代表人：林建华

主管会计工作负责人：许剑琴 会计机构负责人：王泽波

## 母公司资产负债表

2014 年 12 月 31 日

编制单位：杭州福斯特光伏材料股份有限公司

单位：元 币种：人民币

项目	附注	期末余额	期初余额
<b>流动资产：</b>			
货币资金		144,826,529.41	514,085,191.44
以公允价值计量且其变动计入当期损益的金融资产			
衍生金融资产			
应收票据		464,033,582.59	431,496,512.12
应收账款		518,613,749.84	428,290,099.48
预付款项		25,471,619.68	45,461,400.54
应收利息		227,260.27	
应收股利			
其他应收款		2,702,058.09	4,549,048.23
存货		425,022,696.39	192,279,463.69
划分为持有待售的资产			
一年内到期的非流动资产			
其他流动资产		1,750,069,420.00	2,856,196.04
流动资产合计		3,330,966,916.27	1,619,017,911.54
<b>非流动资产：</b>			
可供出售金融资产			
持有至到期投资			
长期应收款			
长期股权投资		59,535,336.52	49,527,377.99
投资性房地产			
固定资产		261,270,674.34	105,783,419.48
在建工程		28,481,918.08	123,765,221.11
工程物资			
固定资产清理			
生产性生物资产			
油气资产			
无形资产		81,588,908.29	83,017,686.41
开发支出			
商誉			

长期待摊费用			
递延所得税资产		28,651,801.33	19,237,953.58
其他非流动资产		15,427,956.60	4,556,551.00
非流动资产合计		474,956,595.16	385,888,209.57
资产总计		3,805,923,511.43	2,004,906,121.11
<b>流动负债：</b>			
短期借款		9,117,310.00	179,605,106.00
以公允价值计量且其变动计入当期损益的金融负债			
衍生金融负债			
应付票据		700,000.00	
应付账款		298,819,964.56	154,412,916.64
预收款项		26,331,497.89	9,713,965.73
应付职工薪酬		9,597,113.82	7,559,341.34
应交税费		3,638,251.62	49,483,986.86
应付利息			
应付股利			
其他应付款		25,157,011.80	10,633,113.79
划分为持有待售的负债			
一年内到期的非流动负债			
其他流动负债			1,172,000.00
流动负债合计		373,361,149.69	412,580,430.36
<b>非流动负债：</b>			
长期借款			
应付债券			
其中：优先股			
永续债			
长期应付款			
长期应付职工薪酬			
专项应付款			
预计负债			
递延收益		20,056,812.94	10,352,666.67
递延所得税负债			
其他非流动负债			
非流动负债合计		20,056,812.94	10,352,666.67
负债合计		393,417,962.63	422,933,097.03
<b>所有者权益：</b>			
股本		402,000,000.00	342,000,000.00
其他权益工具			
其中：优先股			
永续债			
资本公积		1,511,830,942.21	265,160.81
减：库存股			
其他综合收益			
专项储备			
盈余公积		206,510,579.26	149,490,135.72
未分配利润		1,292,164,027.33	1,090,217,727.55
所有者权益合计		3,412,505,548.80	1,581,973,024.08

负债和所有者权益总计		3,805,923,511.43	2,004,906,121.11
法定代表人：林建华	主管会计工作负责人：许剑琴	会计机构负责人：王泽波	

**合并利润表**  
2014 年 1—12 月

单位：元 币种：人民币

项目	附注	本期发生额	上期发生额
一、营业总收入		2,385,859,481.97	1,957,411,174.68
其中：营业收入		2,385,859,481.97	1,957,411,174.68
利息收入			
已赚保费			
手续费及佣金收入			
二、营业总成本		1,925,645,246.80	1,267,863,400.17
其中：营业成本		1,692,377,880.72	1,202,608,604.98
利息支出			
手续费及佣金支出			
退保金			
赔付支出净额			
提取保险合同准备金净额			
保单红利支出			
分保费用			
营业税金及附加		10,504,614.79	13,597,932.32
销售费用		44,533,756.27	37,006,261.23
管理费用		132,505,716.92	112,233,340.97
财务费用		-140,391.88	-4,658,248.20
资产减值损失		45,863,669.98	-92,924,491.13
加：公允价值变动收益（损失以“-”号填列）			
投资收益（损失以“-”号填列）		21,406,570.89	8,640,032.60
其中：对联营企业和合营企业的投资收益			
汇兑收益（损失以“-”号填列）			
三、营业利润（亏损以“-”号填列）		481,620,806.06	698,187,807.11
加：营业外收入		24,477,165.43	7,312,716.95
其中：非流动资产处置利得		46,682.57	3,951,199.82
减：营业外支出		2,992,426.65	7,301,471.49
其中：非流动资产处置损失		912,056.07	2,688,937.95
四、利润总额（亏损总额以“-”号填列）		503,105,544.84	698,199,052.57
减：所得税费用		71,011,762.56	102,648,628.60
五、净利润（净亏损以“-”号填列）		432,093,782.28	595,550,423.97
归属于母公司所有者的净利润		432,093,782.28	595,550,423.97
少数股东损益			
六、其他综合收益的税后净额			
归属母公司所有者的其他综合收益的税后净额			
（一）以后不能重分类进损益的其他综合收益			

1. 重新计量设定受益计划净负债或净资产的变动			
2. 权益法下在被投资单位不能重分类进损益的其他综合收益中享有的份额			
(二)以后将重分类进损益的其他综合收益			
1. 权益法下在被投资单位以后将重分类进损益的其他综合收益中享有的份额			
2. 可供出售金融资产公允价值变动损益			
3. 持有至到期投资重分类为可供出售金融资产损益			
4. 现金流量套期损益的有效部分			
5. 外币财务报表折算差额			
6. 其他			
归属于少数股东的其他综合收益的税后净额			
七、综合收益总额		432,093,782.28	595,550,423.97
归属于母公司所有者的综合收益总额		432,093,782.28	595,550,423.97
归属于少数股东的综合收益总额			
八、每股收益：			
(一) 基本每股收益(元/股)		1.21	1.74
(二) 稀释每股收益(元/股)		1.21	1.74

法定代表人：林建华

主管会计工作负责人：许剑琴 会计机构负责人：王泽波

### 母公司利润表

2014年1—12月

单位：元 币种：人民币

项目	附注	本期发生额	上期发生额
一、营业收入		2,055,906,143.92	1,704,926,208.56
减：营业成本		1,485,659,888.05	1,084,558,266.34
营业税金及附加		8,772,057.65	11,143,121.76
销售费用		34,567,866.12	27,042,998.47
管理费用		100,727,020.59	88,800,137.85
财务费用		-1,364,820.84	-1,298,866.98
资产减值损失		48,506,883.06	-108,156,348.16
加：公允价值变动收益（损失以“-”号填列）			
投资收益（损失以“-”号填列）		20,722,918.97	58,640,032.60
其中：对联营企业和合营企业的投资收益			
二、营业利润（亏损以“-”号填列）		399,760,168.26	661,476,931.88
加：营业外收入		22,603,325.30	5,749,659.15
其中：非流动资产处置利得		46,682.57	3,951,199.82
减：营业外支出		2,634,207.00	7,063,471.49
其中：非流动资产处置损失		912,056.07	2,688,937.95
三、利润总额（亏损总额以“-”号填列）		419,729,286.56	660,163,119.54



减：所得税费用		58,162,543.24	89,958,684.17
四、净利润（净亏损以“-”号填列）		361,566,743.32	570,204,435.37
五、其他综合收益的税后净额			
（一）以后不能重分类进损益的其他综合收益			
1. 重新计量设定受益计划净负债或净资产的变动			
2. 权益法下在被投资单位不能重分类进损益的其他综合收益中享有的份额			
（二）以后将重分类进损益的其他综合收益			
1. 权益法下在被投资单位以后将重分类进损益的其他综合收益中享有的份额			
2. 可供出售金融资产公允价值变动损益			
3. 持有至到期投资重分类为可供出售金融资产损益			
4. 现金流量套期损益的有效部分			
5. 外币财务报表折算差额			
6. 其他			
六、综合收益总额		361,566,743.32	570,204,435.37
七、每股收益：			
（一）基本每股收益（元/股）			
（二）稀释每股收益（元/股）			

法定代表人：林建华

主管会计工作负责人：许剑琴 会计机构负责人：王泽波

## 合并现金流量表

2014 年 1—12 月

单位：元 币种：人民币

项目	附注	本期发生额	上期发生额
<b>一、经营活动产生的现金流量：</b>			
销售商品、提供劳务收到的现金		2,118,564,298.76	1,925,664,688.12
客户存款和同业存放款项净增加额			
向中央银行借款净增加额			
向其他金融机构拆入资金净增加额			
收到原保险合同保费取得的现金			
收到再保险业务现金净额			
保户储金及投资款净增加额			
处置以公允价值计量且其变动计入当期损益的金融资产净增加额			
收取利息、手续费及佣金的现金			
拆入资金净增加额			
回购业务资金净增加额			
收到的税费返还		4,307,606.74	1,105,415.59
收到其他与经营活动有关的现金		41,138,114.05	10,571,246.02
经营活动现金流入小计		2,164,010,019.55	1,937,341,349.73
购买商品、接受劳务支付的现金		1,712,991,031.96	1,255,047,091.80

客户贷款及垫款净增加额			
存放中央银行和同业款项净增加额			
支付原保险合同赔付款项的现金			
支付利息、手续费及佣金的现金			
支付保单红利的现金			
支付给职工以及为职工支付的现金		72,445,745.22	57,227,427.22
支付的各项税费		227,418,763.59	165,897,637.58
支付其他与经营活动有关的现金		51,281,301.49	52,200,091.99
经营活动现金流出小计		2,064,136,842.26	1,530,372,248.59
经营活动产生的现金流量净额		99,873,177.29	406,969,101.14
<b>二、投资活动产生的现金流量：</b>			
收回投资收到的现金			
取得投资收益收到的现金		10,918,668.11	8,640,032.60
处置固定资产、无形资产和其他长期资产收回的现金净额		349,196.34	5,871,152.04
处置子公司及其他营业单位收到的现金净额			
收到其他与投资活动有关的现金		10,130,000.00	7,287,700.00
投资活动现金流入小计		21,397,864.45	21,798,884.64
购建固定资产、无形资产和其他长期资产支付的现金		64,988,808.22	104,495,789.27
投资支付的现金		10,000,000.00	
质押贷款净增加额			
取得子公司及其他营业单位支付的现金净额			
支付其他与投资活动有关的现金		1,160,000,000.00	
投资活动现金流出小计		1,234,988,808.22	104,495,789.27
投资活动产生的现金流量净额		-1,213,590,943.77	-82,696,904.63
<b>三、筹资活动产生的现金流量：</b>			
吸收投资收到的现金		1,581,876,000.00	
其中：子公司吸收少数股东投资收到的现金			
取得借款收到的现金		38,756,331.72	174,723,249.42
发行债券收到的现金			
收到其他与筹资活动有关的现金		105,971,000.00	15,000,000.00
筹资活动现金流入小计		1,726,603,331.72	189,723,249.42
偿还债务支付的现金		209,217,456.72	
分配股利、利润或偿付利息支付的现金		103,341,939.37	497,445,471.22
其中：子公司支付给少数股东的股利、利润			
支付其他与筹资活动有关的现金		11,789,719.88	153,540,000.00
筹资活动现金流出小计		324,349,115.97	650,985,471.22
筹资活动产生的现金流量净额		1,402,254,215.75	-461,262,221.80
<b>四、汇率变动对现金及现金等价物的影响</b>		-3,783,397.90	277,658.05
<b>五、现金及现金等价物净增加额</b>		284,753,051.37	-136,712,367.24
加：期初现金及现金等价物余额		436,725,878.87	573,438,246.11

<b>六、期末现金及现金等价物余额</b>		721,478,930.24	436,725,878.87
法定代表人：林建华	主管会计工作负责人：许剑琴	会计机构负责人：王泽波	

**母公司现金流量表**  
2014 年 1—12 月

单位：元 币种：人民币

项目	附注	本期发生额	上期发生额
<b>一、经营活动产生的现金流量：</b>			
销售商品、提供劳务收到的现金		1,831,195,140.70	1,705,216,946.54
收到的税费返还		4,307,606.74	1,105,415.59
收到其他与经营活动有关的现金		41,138,615.32	8,482,567.16
经营活动现金流入小计		1,876,641,362.76	1,714,804,929.29
购买商品、接受劳务支付的现金		1,524,941,477.99	1,116,697,070.30
支付给职工以及为职工支付的现金		41,967,319.72	35,622,353.37
支付的各项税费		187,283,518.66	132,676,874.56
支付其他与经营活动有关的现金		40,665,297.34	45,968,107.23
经营活动现金流出小计		1,794,857,613.71	1,330,964,405.46
经营活动产生的现金流量净额		81,783,749.05	383,840,523.83
<b>二、投资活动产生的现金流量：</b>			
收回投资收到的现金			
取得投资收益收到的现金		10,235,016.19	58,640,032.60
处置固定资产、无形资产和其他长期资产收回的现金净额		349,196.34	5,871,152.04
处置子公司及其他营业单位收到的现金净额			
收到其他与投资活动有关的现金		10,130,000.00	5,860,000.00
投资活动现金流入小计		20,714,212.53	70,371,184.64
购建固定资产、无形资产和其他长期资产支付的现金		58,437,347.96	83,918,136.42
投资支付的现金		10,007,958.53	
取得子公司及其他营业单位支付的现金净额			
支付其他与投资活动有关的现金		1,160,000,000.00	
投资活动现金流出小计		1,228,445,306.49	83,918,136.42
投资活动产生的现金流量净额		-1,207,731,093.96	-13,546,951.78
<b>三、筹资活动产生的现金流量：</b>			
吸收投资收到的现金		1,581,876,000.00	
取得借款收到的现金		38,756,331.72	174,723,249.42
收到其他与筹资活动有关的现金		105,971,000.00	15,000,000.00
筹资活动现金流入小计		1,726,603,331.72	189,723,249.42
偿还债务支付的现金		209,217,456.72	
分配股利、利润或偿付利息支付的现金		103,341,939.37	497,445,471.22
支付其他与筹资活动有关的现金		11,789,719.88	153,540,000.00
筹资活动现金流出小计		324,349,115.97	650,985,471.22
筹资活动产生的现金流量净额		1,402,254,215.75	-461,262,221.80
<b>四、汇率变动对现金及现金等价物的</b>		-3,825,532.87	401,264.52

影响			
五、现金及现金等价物净增加额		272,481,337.97	-90,567,385.23
加：期初现金及现金等价物余额		410,745,191.44	501,312,576.67
六、期末现金及现金等价物余额		683,226,529.41	410,745,191.44

法定代表人：林建华

主管会计工作负责人：许剑琴 会计机构负责人：王泽波

**合并所有者权益变动表**  
2014 年 1—12 月

单位:元 币种:人民币

项目	本期											
	归属于母公司所有者权益									少数 股东 权益	所有者权益合计	
	股本	其他权益工 具			资本公积	减 : 库 存 股	其 他 综 合 收 益	专 项 储 备	盈 余 公 积			一 般 风 险 准 备
	优 先 股	永 续 债	其 他									
一、上年期末余额	342,000,000.00				265,160.81				149,517,397.92		1,409,305,222.81	1,901,087,781.54
加: 会计政策变更												
前期差错更正												
同一控制下企业合 并												
其他												
二、本年期初余额	342,000,000.00				265,160.81				149,517,397.92		1,409,305,222.81	1,901,087,781.54
三、本期增减变动金额 (减少以“-”号填列)	60,000,000.00				1,511,565,781.40				57,020,443.54		272,473,338.74	1,901,059,563.68
(一) 综合收益总额											432,093,782.28	432,093,782.28
(二) 所有者投入和减少 资本	60,000,000.00				1,511,565,781.40							1,571,565,781.40
1. 股东投入的普通股	60,000,000.00				1,511,565,781.40							1,571,565,781.40
2. 其他权益工具持有者 投入资本												
3. 股份支付计入所有者 权益的金额												
4. 其他												
(三) 利润分配									57,020,443.54		-159,620,443.54	-102,600,000.00
1. 提取盈余公积									57,020,443.54		-57,020,443.54	
2. 提取一般风险准备												
3. 对所有者(或股东)											-102,600,000.00	-102,600,000.00

的分配												
4. 其他												
(四) 所有者权益内部结转												
1. 资本公积转增资本(或股本)												
2. 盈余公积转增资本(或股本)												
3. 盈余公积弥补亏损												
4. 其他												
(五) 专项储备												
1. 本期提取												
2. 本期使用												
(六) 其他												
四、本期期末余额	402,000,000.00				1,511,830,942.21				206,537,841.46		1,681,778,561.55	3,802,147,345.22

项目	上期											
	归属于母公司所有者权益										少数股东权益	所有者权益合计
	股本	其他权益工具			资本公积	减：库存股	其他综合收益	专项储备	盈余公积	一般风险准备		
	优先股	永续债	其他									
一、上年期末余额	342,000,000.00				265,160.81				112,638,134.09		1,346,534,062.67	1,801,437,357.57
加：会计政策变更												
前期差错更正												
同一控制下企业合并												
其他												
二、本年期初余额	342,000,000.00				265,160.81				112,638,134.09		1,346,534,062.67	1,801,437,357.57
三、本期增减变动金额(减少以“-”号填列)									36,879,263.83		62,771,160.14	99,650,423.97

(一) 综合收益总额										595,550,423.97		595,550,423.97
(二) 所有者投入和减少资本												
1. 股东投入的普通股												
2. 其他权益工具持有者投入资本												
3. 股份支付计入所有者权益的金额												
4. 其他												
(三) 利润分配										36,879,263.83	-532,779,263.83	-495,900,000.00
1. 提取盈余公积										36,879,263.83	-36,879,263.83	
2. 提取一般风险准备												
3. 对所有者(或股东)的分配											-495,900,000.00	-495,900,000.00
4. 其他												
(四) 所有者权益内部结转												
1. 资本公积转增资本(或股本)												
2. 盈余公积转增资本(或股本)												
3. 盈余公积弥补亏损												
4. 其他												
(五) 专项储备												
1. 本期提取												
2. 本期使用												
(六) 其他												
四、本期期末余额	342,000,000.00				265,160.81					149,517,397.92	1,409,305,222.81	1,901,087,781.54

法定代表人：林建华

主管会计工作负责人：许剑琴 会计机构负责人：王泽波

母公司所有者权益变动表  
2014 年 1—12 月

单位：元 币种：人民币

项目	本期
----	----

	股本	其他权益工具			资本公积	减：库存股	其他综合收益	专项储备	盈余公积	未分配利润	所有者权益合计
		优先股	永续债	其他							
一、上年期末余额	342,000,000.00				265,160.81				149,490,135.72	1,090,217,727.55	1,581,973,024.08
加：会计政策变更											
前期差错更正											
其他											
二、本年期初余额	342,000,000.00				265,160.81				149,490,135.72	1,090,217,727.55	1,581,973,024.08
三、本期增减变动金额（减少以“-”号填列）	60,000,000.00				1,511,565,781.40				57,020,443.54	201,946,299.78	1,830,532,524.72
（一）综合收益总额										361,566,743.32	361,566,743.32
（二）所有者投入和减少资本	60,000,000.00				1,511,565,781.40						1,571,565,781.40
1. 股东投入的普通股	60,000,000.00				1,511,565,781.40						1,571,565,781.40
2. 其他权益工具持有者投入资本											
3. 股份支付计入所有者权益的金额											
4. 其他											
（三）利润分配									57,020,443.54	-159,620,443.54	-102,600,000.00
1. 提取盈余公积									57,020,443.54	-57,020,443.54	
2. 对所有者（或股东）的分配										-102,600,000.00	-102,600,000.00
3. 其他											
（四）所有者权益内部结转											
1. 资本公积转增资本（或股本）											
2. 盈余公积转增资本（或股本）											
3. 盈余公积弥补亏损											
4. 其他											



(五) 专项储备										
1. 本期提取										
2. 本期使用										
(六) 其他										
四、本期期末余额	402,000,000.00				1,511,830,942.21			206,510,579.26	1,292,164,027.33	3,412,505,548.80

项目	上期										
	股本	其他权益工具			资本公积	减：库存股	其他综合收益	专项储备	盈余公积	未分配利润	所有者权益合计
		优先股	永续债	其他							
一、上年期末余额	342,000,000.00				265,160.81				112,610,871.89	1,052,792,556.01	1,507,668,588.71
加：会计政策变更											
前期差错更正											
其他											
二、本年期初余额	342,000,000.00				265,160.81				112,610,871.89	1,052,792,556.01	1,507,668,588.71
三、本期增减变动金额（减少以“-”号填列）									36,879,263.83	37,425,171.54	74,304,435.37
（一）综合收益总额										570,204,435.37	570,204,435.37
（二）所有者投入和减少资本											
1. 股东投入的普通股											
2. 其他权益工具持有者投入资本											
3. 股份支付计入所有者权益的金额											
4. 其他											
（三）利润分配									36,879,263.83	-532,779,263.83	-495,900,000.00
1. 提取盈余公积									36,879,263.83	-36,879,263.83	
2. 对所有者（或股东）的分配										-495,900,000.00	-495,900,000.00
3. 其他											

(四) 所有者权益内部结转											
1. 资本公积转增资本(或股本)											
2. 盈余公积转增资本(或股本)											
3. 盈余公积弥补亏损											
4. 其他											
(五) 专项储备											
1. 本期提取											
2. 本期使用											
(六) 其他											
四、本期期末余额	342,000,000.00				265,160.81				149,490,135.72	1,090,217,727.55	1,581,973,024.08

法定代表人：林建华

主管会计工作负责人：许剑琴 会计机构负责人：王泽波

### 三、公司基本情况

#### 1. 公司概况

杭州福斯特光伏材料股份有限公司（以下简称公司或本公司）系经杭州市对外贸易经济合作局《杭州市对外贸易经济合作局准予变更杭州福斯特热熔胶膜有限公司行政许可决定书》（杭外经贸外服许（2009）182号）批准，由杭州福斯特热熔胶膜有限公司采用整体变更方式设立的股份有限公司，总部位于浙江省临安市，现持有注册号为330100400023318的营业执照。公司现有注册资本为人民币40,200万元，股份总数40,200万股（每股面值1元）。其中，有限售条件的流通股份A股34,200万股；无限售条件的流通股份A股6,000万股。公司股票已于2014年9月5日在上海证券交易所挂牌交易。

本公司属光伏行业。经营范围：EVA太阳能电池胶膜、太阳能电池背板、热熔胶膜（热熔胶）、热熔网膜（双面胶）、服装辅料（衬布）的生产；太阳能电池组件、电池片、多晶硅、高分子材料、化工原料及产品、（除危化品及易制毒品）、机械设备及配件的销售；新材料、新能源、新设备的技术开发，光伏设备和分布式发电系统的安装，实业投资，经营进出口业务。（依法须经批准的项目，经相关部门批准后方可开展经营活动）主要产品：EVA太阳能电池胶膜、太阳能电池背板。

本财务报表业经公司2015年4月8日第二届董事会第十四次会议批准对外报出。

#### 2. 合并财务报表范围

本公司将苏州福斯特光伏材料有限公司（以下简称苏州福斯特公司）、临安福斯特热熔网膜有限公司（以下简称临安福斯特公司）、苏州福斯特新材料有限公司（以下简称苏州新材料公司）和福斯特国际贸易有限公司（以下简称福斯特贸易公司）共四家全资子公司纳入本期合并财务报表范围，情况详见本财务报表附注合并范围的变更和在其他主体中的权益之说明。

### 四、财务报表的编制基础

#### 1. 编制基础

本公司财务报表以持续经营为编制基础。

#### 2. 持续经营

本公司不存在导致对报告期末起12个月内的持续经营假设产生重大疑虑的事项或情况。

### 五、重要会计政策及会计估计

具体会计政策和会计估计提示：

本公司根据实际生产经营特点针对应收款项坏账准备计提、固定资产折旧、无形资产摊销、收入确认等交易或事项制定了具体会计政策和会计估计。

## 1. 遵循企业会计准则的声明

本公司所编制的财务报表符合企业会计准则的要求，真实、完整地反映了公司的财务状况、经营成果和现金流量等有关信息。

## 2. 会计期间

本公司会计年度自公历 1 月 1 日起至 12 月 31 日止。

## 3. 营业周期

公司经营业务的营业周期较短，以 12 个月作为资产和负债的流动性划分标准。

## 4. 记账本位币

本公司的记账本位币为人民币。

## 5. 同一控制下和非同一控制下企业合并的会计处理方法

### 1. 同一控制下企业合并的会计处理方法

公司在企业合并中取得的资产和负债，按照合并日被合并方在最终控制方合并财务报表中的账面价值计量。公司按照被合并方所有者权益在最终控制方合并财务报表中的账面价值份额与支付的合并对价账面价值或发行股份面值总额的差额，调整资本公积；资本公积不足冲减的，调整留存收益。

### 2. 非同一控制下企业合并的会计处理方法

公司在购买日对合并成本大于合并中取得的被购买方可辨认净资产公允价值份额的差额，确认为商誉；如果合并成本小于合并中取得的被购买方可辨认净资产公允价值份额，首先对取得的被购买方各项可辨认资产、负债及或有负债的公允价值以及合并成本的计量进行复核，经复核后合并成本仍小于合并中取得的被购买方可辨认净资产公允价值份额的，其差额计入当期损益。

## 6. 合并财务报表的编制方法

母公司将其控制的所有子公司纳入合并财务报表的合并范围。合并财务报表以母公司及其子公司的财务报表为基础，根据其他有关资料，由母公司按照《企业会计准则第 33 号——合并财务报表》编制。

## 7. 现金及现金等价物的确定标准

列示于现金流量表中的现金是指库存现金以及可以随时用于支付的存款。现金等价物是指企业持有的期限短、流动性强、易于转换为已知金额现金、价值变动风险很小的投资。

## 8. 外币业务和外币报表折算

### 1. 外币业务折算

外币交易在初始确认时，采用交易发生日的即期汇率折算为人民币金额。资产负债表日，外币货币性项目采用资产负债表日即期汇率折算，因汇率不同而产生的汇兑差额，除与购建符合资

本化条件资产有关的外币专门借款本金及利息的汇兑差额外，计入当期损益；以历史成本计量的外币非货币性项目仍采用交易发生日的即期汇率折算，不改变其人民币金额；以公允价值计量的外币非货币性项目，采用公允价值确定日的即期汇率折算，差额计入当期损益或其他综合收益。

## 2. 外币财务报表折算

资产负债表中的资产和负债项目，采用资产负债表日的即期汇率折算；所有者权益项目除“未分配利润”项目外，其他项目采用交易发生日的即期汇率折算；利润表中的收入和费用项目，采用交易发生日即期汇率的近似汇率折算。按照上述折算产生的外币财务报表折算差额，计入其他综合收益。

## 9. 金融工具

### 1. 金融资产和金融负债的分类

金融资产在初始确认时划分为以下四类：以公允价值计量且其变动计入当期损益的金融资产（包括交易性金融资产和在初始确认时指定为以公允价值计量且其变动计入当期损益的金融资产）、持有至到期投资、贷款和应收款项、可供出售金融资产。

金融负债在初始确认时划分为以下两类：以公允价值计量且其变动计入当期损益的金融负债（包括交易性金融负债和在初始确认时指定为以公允价值计量且其变动计入当期损益的金融负债）、其他金融负债。

### 2. 金融资产和金融负债的确认依据、计量方法和终止确认条件

公司成为金融工具合同的一方时，确认一项金融资产或金融负债。初始确认金融资产或金融负债时，按照公允价值计量；对于以公允价值计量且其变动计入当期损益的金融资产和金融负债，相关交易费用直接计入当期损益；对于其他类别的金融资产或金融负债，相关交易费用计入初始确认金额。

公司按照公允价值对金融资产进行后续计量，且不扣除将来处置该金融资产时可能发生的交易费用，但下列情况除外：（1）持有至到期投资以及贷款和应收款项采用实际利率法，按摊余成本计量；（2）在活跃市场中没有报价且其公允价值不能可靠计量的权益工具投资，以及与该权益工具挂钩并须通过交付该权益工具结算的衍生金融资产，按照成本计量。

公司采用实际利率法，按摊余成本对金融负债进行后续计量，但下列情况除外：（1）以公允价值计量且其变动计入当期损益的金融负债，按照公允价值计量，且不扣除将来结清金融负债时可能发生的交易费用；（2）与在活跃市场中没有报价、公允价值不能可靠计量的权益工具挂钩并须通过交付该权益工具结算的衍生金融负债，按照成本计量；（3）不属于指定为以公允价值计量且其变动计入当期损益的金融负债的财务担保合同，或没有指定为以公允价值计量且其变动计入当期损益并将以低于市场利率贷款的贷款承诺，在初始确认后按照下列两项金额之中的较高者进行后续计量：1) 按照《企业会计准则第 13 号——或有事项》确定的金额；2) 初始确认金额扣除按照《企业会计准则第 14 号——收入》的原则确定的累积摊销额后的余额。

金融资产或金融负债公允价值变动形成的利得或损失，除与套期保值有关外，按照如下方法处理：(1) 以公允价值计量且其变动计入当期损益的金融资产或金融负债公允价值变动形成的利得或损失，计入公允价值变动收益；在资产持有期间所取得的利息或现金股利，确认为投资收益；处置时，将实际收到的金额与初始入账金额之间的差额确认为投资收益，同时调整公允价值变动收益。(2) 可供出售金融资产的公允价值变动计入其他综合收益；持有期间按实际利率法计算的利息，计入投资收益；可供出售权益工具投资的现金股利，于被投资单位宣告发放股利时计入投资收益；处置时，将实际收到的金额与账面价值扣除原直接计入其他综合收益的公允价值变动累计额之后的差额确认为投资收益。

当收取某项金融资产现金流量的合同权利已终止或该金融资产所有权上几乎所有的风险和报酬已转移时，终止确认该金融资产；当金融负债的现时义务全部或部分解除时，相应终止确认该金融负债或其一部分。

### 3. 金融资产转移的确认依据和计量方法

公司已将金融资产所有权上几乎所有的风险和报酬转移给了转入方的，终止确认该金融资产；保留了金融资产所有权上几乎所有的风险和报酬的，继续确认所转移的金融资产，并将收到的对价确认为一项金融负债。公司既没有转移也没有保留金融资产所有权上几乎所有的风险和报酬的，分别下列情况处理：(1) 放弃了对该金融资产控制的，终止确认该金融资产；(2) 未放弃对该金融资产控制的，按照继续涉入所转移金融资产的程度确认有关金融资产，并相应确认有关负债。

金融资产整体转移满足终止确认条件的，将下列两项金额的差额计入当期损益：(1) 所转移金融资产的账面价值；(2) 因转移而收到的对价，与原直接计入所有者权益的公允价值变动累计额之和。金融资产部分转移满足终止确认条件的，将所转移金融资产整体的账面价值，在终止确认部分和未终止确认部分之间，按照各自的相对公允价值进行分摊，并将下列两项金额的差额计入当期损益：(1) 终止确认部分的账面价值；(2) 终止确认部分的对价，与原直接计入所有者权益的公允价值变动累计额中对应终止确认部分的金额之和。

### 4. 金融资产和金融负债的公允价值确定方法

公司采用在当前情况下适用并且有足够可利用数据和其他信息支持的估值技术确定相关金融资产和金融负债的公允价值。公司将估值技术使用的输入值分以下层级，并依次使用：

(1) 第一层次输入值是在计量日能够取得的相同资产或负债在活跃市场上未经调整的报价；

(2) 第二层次输入值是除第一层次输入值外相关资产或负债直接或间接可观察的输入值，包括：活跃市场中类似资产或负债的报价；非活跃市场中相同或类似资产或负债的报价；除报价以外的其他可观察输入值，如在正常报价间隔期间可观察的利率和收益率曲线等；市场验证的输入值等；

(3) 第三层次输入值是相关资产或负债的不可观察输入值，包括不能直接观察或无法由可观察市场数据验证的利率、股票波动率、企业合并中承担的弃置义务的未来现金流量、使用自身数据作出的财务预测等。

## 5. 金融资产的减值测试和减值准备计提方法

(1) 资产负债表日对以公允价值计量且其变动计入当期损益的金融资产以外的金融资产的账面价值进行检查，如有客观证据表明该金融资产发生减值的，计提减值准备。

(2) 对于持有至到期投资、贷款和应收款，先将单项金额重大的金融资产区分开来，单独进行减值测试；对单项金额不重大的金融资产，可以单独进行减值测试，或包括在具有类似信用风险特征的金融资产组合中进行减值测试；单独测试未发生减值的金融资产（包括单项金额重大和不重大的金融资产），包括在具有类似信用风险特征的金融资产组合中再进行减值测试。测试结果表明其发生了减值的，根据其账面价值高于预计未来现金流量现值之间的差额确认减值损失。

### (3) 可供出售金融资产

1) 表明可供出售债务工具投资发生减值的客观证据包括：

- ① 债务人发生严重财务困难；
- ② 债务人违反了合同条款，如偿付利息或本金发生违约或逾期；
- ③ 公司出于经济或法律等方面因素的考虑，对发生财务困难的债务人作出让步；
- ④ 债务人很可能倒闭或进行其他财务重组；
- ⑤ 因债务人发生重大财务困难，该债务工具无法在活跃市场继续交易；
- ⑥ 其他表明可供出售债务工具已经发生减值的情况。

2) 表明可供出售权益工具投资发生减值的客观证据包括权益工具投资的公允价值发生严重或非暂时性下跌，以及被投资单位经营所处的技术、市场、经济或法律环境等发生重大不利变化使公司可能无法收回投资成本。

本公司于资产负债表日对各项可供出售权益工具投资单独进行检查。对于以公允价值计量的权益工具投资，若其于资产负债表日的公允价值低于其成本超过 50%（含 50%）或低于其成本持续时间超过 12 个月（含 12 个月）的，则表明其发生减值；若其于资产负债表日的公允价值低于其成本超过 20%（含 20%）但尚未达到 50%的，或低于其成本持续时间超过 6 个月（含 6 个月）但未超过 12 个月的，本公司会综合考虑其他相关因素，诸如价格波动率等，判断该权益工具投资是否发生减值。对于以成本计量的权益工具投资，公司综合考虑被投资单位经营所处的技术、市场、经济或法律环境等是否发生重大不利变化，判断该权益工具是否发生减值。

以公允价值计量的可供出售金融资产发生减值时，原直接计入所有者权益的因公允价值下降形成的累计损失予以转出并计入减值损失。对已确认减值损失的可供出售债务工具投资，在期后公允价值上升且客观上与确认原减值损失后发生的事项有关的，原确认的减值损失予以转回并计入当期损益。对已确认减值损失的可供出售权益工具投资，期后公允价值上升直接计入所有者权益。

以成本计量的可供出售权益工具发生减值时，将该权益工具投资的账面价值，与按照类似金融资产当时市场收益率对未来现金流量折现确定的现值之间的差额，确认为减值损失，计入当期损益，并且在以后年度不予转回。

**10. 应收款项****(1). 单项金额重大并单独计提坏账准备的应收款项**

单项金额重大的判断依据或金额标准	金额 1,000 万元以上（含 1,000 万元）且占应收款项账面余额 10%以上的款项。
单项金额重大并单项计提坏账准备的计提方法	单独进行减值测试，根据其未来现金流量现值低于其账面价值的差额计提坏账准备。

**(2). 按信用风险特征组合计提坏账准备的应收款项：**

按信用风险特征组合计提坏账准备的计提方法（账龄分析法、余额百分比法、其他方法）	
账龄分析法组合	相同账龄的应收款项具有类似信用风险特征
合并范围内关联方款项组合	应收合并范围内关联方款项的可收回性具有可控性，故具有类似信用风险特征
按组合计提坏账准备的计提方法	
账龄分析法组合	账龄分析法

组合中，采用账龄分析法计提坏账准备的

适用  不适用

账龄	应收账款计提比例 (%)	其他应收款计提比例 (%)
1 年以内（含 1 年）	5	5
其中：1 年以内分项，可添加行		
1—2 年	20	20
2—3 年	50	50
3 年以上	100	100

**(3). 单项金额不重大但单独计提坏账准备的应收款项：**

单项计提坏账准备的理由	应收款项的未来现金流量现值与以账龄为信用风险特征的应收款项组合的未来现金流量现值存在显著差异。
坏账准备的计提方法	单独进行减值测试，根据其未来现金流量现值低于其账面价值的差额计提坏账准备

对应收票据、应收利息、长期应收款等其他应收款项，根据其未来现金流量现值低于其账面价值的差额计提坏账准备。

**11. 存货****1. 存货的分类**

存货包括在日常活动中持有以备出售的产成品或商品、处在生产过程中的在产品、在生产过程或提供劳务过程中耗用的材料和物料等。

**2. 发出存货的计价方法**

发出存货采用月末一次加权平均法。

**3. 存货可变现净值的确定依据**

资产负债表日，存货采用成本与可变现净值孰低计量，按照单个存货成本高于可变现净值的差额计提存货跌价准备。直接用于出售的存货，在正常生产经营过程中以该存货的估计售价减去估计的销售费用和相关税费后的金额确定其可变现净值；需要经过加工的存货，在正常生产经营



过程中以所生产的产成品的估计售价减去至完工时估计将要发生的成本、估计的销售费用和相关税费后的金额确定其可变现净值；资产负债表日，同一项存货中一部分有合同价格约定、其他部分不存在合同价格的，分别确定其可变现净值，并与其对应的成本进行比较，分别确定存货跌价准备的计提或转回的金额。

#### 4. 存货的盘存制度

存货的盘存制度为永续盘存制。

#### 5. 低值易耗品和包装物的摊销方法

##### (1) 低值易耗品

按照一次转销法进行摊销。

##### (2) 包装物

按照一次转销法进行摊销。

## 12. 长期股权投资

### 1. 共同控制、重要影响的判断

按照相关约定对某项安排所共有的控制，并且该安排的相关活动必须经过分享控制权的参与方一致同意后才能决策，认定为共同控制。对被投资单位的财务和经营政策有参与决策的权力，但并不能够控制或者与其他方一起共同控制这些政策的制定，认定为重大影响。

### 2. 投资成本的确定

(1) 同一控制下的企业合并形成的，合并方以支付现金、转让非现金资产、承担债务或发行权益性证券作为合并对价的，在合并日按照取得被合并方所有者权益在最终控制方合并财务报表中的账面价值的份额作为其初始投资成本。长期股权投资初始投资成本与支付的合并对价的账面价值或发行股份的面值总额之间的差额调整资本公积；资本公积不足冲减的，调整留存收益。

公司通过多次交易分步实现同一控制下企业合并形成的长期股权投资，判断是否属于“一揽子交易”。

属于“一揽子交易”的，把各项交易作为一项取得控制权的交易进行会计处理。不属于“一揽子交易”的，在合并日，根据合并后应享有被合并方净资产在最终控制方合并财务报表中的账面价值的份额确定初始投资成本。合并日长期股权投资的初始投资成本，与达到合并前的长期股权投资账面价值加上合并日进一步取得股份新支付对价的账面价值之和的差额，调整资本公积；资本公积不足冲减的，调整留存收益。

(2) 非同一控制下的企业合并形成的，在购买日按照支付的合并对价的公允价值作为其初始投资成本。

公司通过多次交易分步实现非同一控制下企业合并形成的长期股权投资，区分个别财务报表和合并财务报表进行相关会计处理：

1) 在个别财务报表中,按照原持有的股权投资的账面价值加上新增投资成本之和,作为改按成本法核算的初始投资成本。

2) 在合并财务报表中,判断是否属于“一揽子交易”。

属于“一揽子交易”的,把各项交易作为一项取得控制权的交易进行会计处理。不属于“一揽子交易”的,对于购买日之前持有的被购买方的股权,按照该股权在购买日的公允价值进行重新计量,公允价值与其账面价值的差额计入当期投资收益;购买日之前持有的被购买方的股权涉及权益法核算下的其他综合收益等的,与其相关的其他综合收益等转为购买日所属当期收益。但由于被投资方重新计量设定受益计划净负债或净资产变动而产生的其他综合收益除外。

(3) 除企业合并形成以外的:以支付现金取得的,按照实际支付的购买价款作为其初始投资成本;以发行权益性证券取得的,按照发行权益性证券的公允价值作为其初始投资成本;以债务重组方式取得的,按《企业会计准则第 12 号——债务重组》确定其初始投资成本;以非货币性资产交换取得的,按《企业会计准则第 7 号——非货币性资产交换》确定其初始投资成本。

### 3. 后续计量及损益确认方法

对被投资单位实施控制的长期股权投资采用成本法核算;对联营企业和合营企业的长期股权投资,采用权益法核算。

### 4. 通过多次交易分步处置对子公司投资至丧失控制权的处理方法

#### (1) 个别财务报表

对处置的股权,其账面价值与实际取得价款之间的差额,计入当期损益。对于剩余股权,对被投资单位仍具有重大影响或者与其他方一起实施共同控制的,转为权益法核算;不能再对被投资单位实施控制、共同控制或重大影响的,确认为金融资产,按《企业会计准则第 22 号——金融工具确认和计量》进行核算。

#### (2) 合并财务报表

##### 1) 通过多次交易分步处置对子公司投资至丧失控制权,且不属于“一揽子交易”的

在丧失控制权之前,处置价款与处置长期股权投资相对应享有子公司自购买日或合并日开始持续计算的净资产份额之间的差额,调整资本公积(资本溢价),资本溢价不足冲减的,冲减留存收益。

丧失对原子公司控制权时,对于剩余股权,按照其在丧失控制权日的公允价值进行重新计量。处置股权取得的对价与剩余股权公允价值之和,减去按原持股比例计算应享有原有子公司自购买日或合并日开始持续计算的净资产的份额之间的差额,计入丧失控制权当期的投资收益,同时冲减商誉。与原有子公司股权投资相关的其他综合收益等,应当在丧失控制权时转为当期投资收益。

##### 2) 通过多次交易分步处置对子公司投资至丧失控制权,且属于“一揽子交易”的

将各项交易作为一项处置子公司并丧失控制权的交易进行会计处理。但是,在丧失控制权之前每一次处置价款与处置投资对应的享有该子公司净资产份额的差额,在合并财务报表中确认为其他综合收益,在丧失控制权时一并转入丧失控制权当期的损益。

**13. 投资性房地产**

不适用

**14. 固定资产****(1). 确认条件**

固定资产是指为生产商品、提供劳务、出租或经营管理而持有的，使用年限超过一个会计年度的有形资产。固定资产在同时满足经济利益很可能流入、成本能够可靠计量时予以确认。

**(2). 折旧方法**

类别	折旧方法	折旧年限（年）	残值率（%）	年折旧率（%）
房屋及建筑物	年限平均法	5-20	3-10	4.50-19.40
机器设备	年限平均法	10	3-10	9.00-9.70
运输工具	年限平均法	5	3-10	18.00-19.40
其他设备	年限平均法	5	3-10	18.00-19.40

**15. 在建工程**

1. 在建工程同时满足经济利益很可能流入、成本能够可靠计量则予以确认。在建工程按建造该项资产达到预定可使用状态前所发生的实际成本计量。

2. 在建工程达到预定可使用状态时，按工程实际成本转入固定资产。已达到预定可使用状态但尚未办理竣工决算的，先按估计价值转入固定资产，待办理竣工决算后再按实际成本调整原暂估价值，但不再调整原已计提的折旧。

**16. 借款费用****1. 借款费用资本化的确认原则**

公司发生的借款费用，可直接归属于符合资本化条件的资产的购建或者生产的，予以资本化，计入相关资产成本；其他借款费用，在发生时确认为费用，计入当期损益。

**2. 借款费用资本化期间**

(1) 当借款费用同时满足下列条件时，开始资本化：1) 资产支出已经发生；2) 借款费用已经发生；3) 为使资产达到预定可使用或可销售状态所必要的购建或者生产活动已经开始。

(2) 若符合资本化条件的资产在购建或者生产过程中发生非正常中断，并且中断时间连续超过 3 个月，暂停借款费用的资本化；中断期间发生的借款费用确认为当期费用，直至资产的购建或者生产活动重新开始。

(3) 当所购建或者生产符合资本化条件的资产达到预定可使用或可销售状态时，借款费用停止资本化。

**3. 借款费用资本化率以及资本化金额**

为购建或者生产符合资本化条件的资产而借入专门借款的，以专门借款当期实际发生的利息费用（包括按照实际利率法确定的折价或溢价的摊销），减去将尚未动用的借款资金存入银行取得的利息收入或进行暂时性投资取得的投资收益后的金额，确定应予资本化的利息金额；为购建或

者生产符合资本化条件的资产占用了一般借款的，根据累计资产支出超过专门借款的资产支出加权平均数乘以占用一般借款的资本化率，计算确定一般借款应予资本化的利息金额。

## 17. 无形资产

### (1). 计价方法、使用寿命、减值测试

1. 无形资产包括土地使用权、专利权及非专利技术等，按成本进行初始计量。
2. 使用寿命有限的无形资产，在使用寿命内按照与该项无形资产有关的经济利益的预期实现方式系统合理地摊销，无法可靠确定预期实现方式的，采用直线法摊销。具体年限如下：

项 目	摊销年限(年)
土地使用权	按土地使用期限
软件使用权	2-10
车位使用权	20

### (2). 内部研究开发支出会计政策

内部研究开发项目研究阶段的支出，于发生时计入当期损益。内部研究开发项目开发阶段的支出，同时满足下列条件的，确认为无形资产：（1）完成该无形资产以使其能够使用或出售在技术上具有可行性；（2）具有完成该无形资产并使用或出售的意图；（3）无形资产产生经济利益的方式，包括能够证明运用该无形资产生产的产品存在市场或无形资产自身存在市场，无形资产将在内部使用的，能证明其有用性；（4）有足够的技术、财务资源和其他资源支持，以完成该无形资产的开发，并有能力使用或出售该无形资产；（5）归属于该无形资产开发阶段的支出能够可靠地计量。

## 18. 长期资产减值

对长期股权投资、采用成本模式计量的投资性房地产、固定资产、在建工程、采用成本模式计量的生产性生物资产、油气资产、使用寿命有限的无形资产等长期资产，在资产负债表日有迹象表明发生减值的，估计其可收回金额。对因企业合并所形成的商誉和使用寿命不确定的无形资产，无论是否存在减值迹象，每年都进行减值测试。商誉结合与其相关的资产组或者资产组组合进行减值测试。

可收回金额的计量结果表明，该等长期资产的可收回金额低于其账面价值的，将资产的账面价值减记至可收回金额，减记的金额确认为资产减值损失，计入当期损益，同时计提相应的资产减值准备。

## 19. 长期待摊费用

长期待摊费用核算已经支出，但摊销期限在1年以上（不含1年）的各项费用。长期待摊费用按实际发生额入账，在受益期或规定的期限内分期平均摊销。如果长期待摊的费用项目不能使以后会计期间受益则将尚未摊销的该项目的摊余价值全部转入当期损益。

## 20. 职工薪酬

职工薪酬包括短期薪酬、离职后福利、辞退福利和其他长期职工福利。

### (1)、短期薪酬的会计处理方法

在职工为公司提供服务的会计期间，将实际发生的短期薪酬确认为负债，并计入当期损益或相关资产成本。

### (2)、离职后福利的会计处理方法

离职后福利分为设定提存计划和设定受益计划。

(1) 在职工为公司提供服务的会计期间，根据设定提存计划计算的应缴存金额确认为负债，并计入当期损益或相关资产成本。

(2) 对设定受益计划的会计处理通常包括下列步骤：

1) 根据预期累计福利单位法，采用无偏且相互一致的精算假设对有关人口统计变量和财务变量等作出估计，计量设定受益计划所产生的义务，并确定相关义务的所属期间。同时，对设定受益计划所产生的义务予以折现，以确定设定受益计划义务的现值和当期服务成本；

2) 设定受益计划存在资产的，将设定受益计划义务现值减去设定受益计划资产公允价值所形成的赤字或盈余确认为一项设定受益计划净负债或净资产。设定受益计划存在盈余的，以设定受益计划的盈余和资产上限两项的孰低者计量设定受益计划净资产；

3) 期末，将设定受益计划产生的职工薪酬成本确认为服务成本、设定受益计划净负债或净资产的利息净额以及重新计量设定受益计划净负债或净资产所产生的变动等三部分，其中服务成本和设定受益计划净负债或净资产的利息净额计入当期损益或相关资产成本，重新计量设定受益计划净负债或净资产所产生的变动计入其他综合收益，并且在后续会计期间不允许转回至损益，但可以在权益范围内转移这些在其他综合收益确认的金额。

### (3)、辞退福利的会计处理方法

向职工提供的辞退福利，在下列两者孰早日确认辞退福利产生的职工薪酬负债，并计入当期损益：(1) 公司不能单方面撤回因解除劳动关系计划或裁减建议所提供的辞退福利时；(2) 公司确认与涉及支付辞退福利的重组相关的成本或费用时。

## 21. 预计负债

1. 因对外提供担保、诉讼事项、产品质量保证、亏损合同等或有事项形成的义务成为公司承担的现时义务，履行该义务很可能导致经济利益流出公司，且该义务的金额能够可靠的计量时，公司将该项义务确认为预计负债。

2. 公司按照履行相关现时义务所需支出的最佳估计数对预计负债进行初始计量，并在资产负债表日对预计负债的账面价值进行复核。

## 22. 收入

### 1. 收入确认原则

#### (1) 销售商品

销售商品收入在同时满足下列条件时予以确认： 1) 将商品所有权上的主要风险和报酬转移给购货方； 2) 公司不再保留通常与所有权相联系的继续管理权，也不再对已售出的商品实施有效控制； 3) 收入的金额能够可靠地计量； 4) 相关的经济利益很可能流入； 5) 相关的已发生或将发生的成本能够可靠地计量。

#### (2) 提供劳务

提供劳务交易的结果在资产负债表日能够可靠估计的(同时满足收入的金额能够可靠地计量、相关经济利益很可能流入、交易的完工进度能够可靠地确定、交易中已发生和将发生的成本能够可靠地计量)，采用完工百分比法确认提供劳务的收入，并按已完工作的测量确定提供劳务交易的完工进度。提供劳务交易的结果在资产负债表日不能够可靠估计的，若已经发生的劳务成本预计能够得到补偿，按已经发生的劳务成本金额确认提供劳务收入，并按相同金额结转劳务成本；若已经发生的劳务成本预计不能够得到补偿，将已经发生的劳务成本计入当期损益，不确认劳务收入。

#### (3) 让渡资产使用权

让渡资产使用权在同时满足相关的经济利益很可能流入、收入金额能够可靠计量时，确认让渡资产使用权的收入。利息收入按照他人使用本公司货币资金的时间和实际利率计算确定；使用费收入按有关合同或协议约定的收费时间和方法计算确定。

### 2. 收入确认的具体方法

公司主要销售 EVA 太阳能电池胶膜、太阳能电池背板等产品。内销产品收入确认需满足以下条件：公司已根据合同约定将产品交付给购货方，且产品销售收入金额已确定，已经收回货款或取得了收款凭证且相关的经济利益很可能流入，产品相关的成本能够可靠地计量。外销产品收入确认需满足以下条件：公司已根据合同约定将产品报关，且产品销售收入金额已确定，已经收回货款或取得了收款凭证且相关的经济利益很可能流入，产品相关的成本能够可靠地计量。

## 23. 政府补助

### (1)、与资产相关的政府补助判断依据及会计处理方法

公司取得的、用于购建或以其他方式形成长期资产的政府补助划分为与资产相关的政府补助。与资产相关的政府补助，确认为递延收益，并在相关资产使用寿命内平均分配，计入当期损益。但是，按照名义金额计量的政府补助，直接计入当期损益。

### (2)、与收益相关的政府补助判断依据及会计处理方法

除与资产相关的政府补助之外的政府补助划分为与收益相关的政府补助。与收益相关的政府补助，用于补偿以后期间的相关费用或损失的，确认为递延收益，在确认相关费用的期间，计入当期损益；用于补偿已发生的相关费用或损失的，直接计入当期损益。

## 24. 递延所得税资产/递延所得税负债

1. 根据资产、负债的账面价值与其计税基础之间的差额（未作为资产和负债确认的项目按照税法规定可以确定其计税基础的，该计税基础与其账面数之间的差额），按照预期收回该资产或清偿该负债期间的适用税率计算确认递延所得税资产或递延所得税负债。

2. 确认递延所得税资产以很可能取得用来抵扣可抵扣暂时性差异的应纳税所得额为限。资产负债表日，有确凿证据表明未来期间很可能获得足够的应纳税所得额用来抵扣可抵扣暂时性差异的，确认以前会计期间未确认的递延所得税资产。

3. 资产负债表日，对递延所得税资产的账面价值进行复核，如果未来期间很可能无法获得足够的应纳税所得额用以抵扣递延所得税资产的利益，则减记递延所得税资产的账面价值。在很可能获得足够的应纳税所得额时，转回减记的金额。

4. 公司当期所得税和递延所得税作为所得税费用或收益计入当期损益，但不包括下列情况产生的所得税：（1）企业合并；（2）直接在所有者权益中确认的交易或者事项。

## 25. 租赁

### (1)、经营租赁的会计处理方法

公司为承租人时，在租赁期内各个期间按照直线法将租金计入相关资产成本或确认为当期损益，发生的初始直接费用，直接计入当期损益。或有租金在实际发生时计入当期损益。

公司为出租人时，在租赁期内各个期间按照直线法将租金确认为当期损益，发生的初始直接费用，除金额较大的予以资本化并分期计入损益外，均直接计入当期损益。或有租金在实际发生时计入当期损益。

### (2)、融资租赁的会计处理方法

公司为承租人时，在租赁期开始日，公司以租赁开始日租赁资产公允价值与最低租赁付款额现值中两者较低者作为租入资产的入账价值，将最低租赁付款额作为长期应付款的入账价值，其差额为未确认融资费用，发生的初始直接费用，计入租赁资产价值。在租赁期各个期间，采用实际利率法计算确认当期的融资费用。

公司为出租人时，在租赁期开始日，公司以租赁开始日最低租赁收款额与初始直接费用之和作为应收融资租赁款的入账价值，同时记录未担保余值；将最低租赁收款额、初始直接费用及未担保余值之和与其现值之和的差额确认为未实现融资收益。在租赁期各个期间，采用实际利率法计算确认当期的融资收入。

## 26. 重要会计政策和会计估计的变更

### (1)、重要会计政策变更

√适用 □不适用

会计政策变更的内容和原因	审批程序	备注(受重要影响的报表项目名称和金额)
本公司自2014年7月1日起执	本次会计政策变更业经公司第	2013年12月31日资产负债表

行财政部于 2014 年制定的《企业会计准则第 39 号——公允价值计量》、《企业会计准则第 40 号——合营安排》、《企业会计准则第 41 号——在其他主体中权益的披露》，和经修订的《企业会计准则第 2 号——长期股权投资》、《企业会计准则第 9 号——职工薪酬》、《企业会计准则第 30 号——财务报表列报》、《企业会计准则第 33 号——合并财务报表》，同时在本财务报表中采用财政部于 2014 年修订的《企业会计准则第 37 号——金融工具列报》	二届董事会第十三次会议审议通过	项目 其他非流动负债 -11,480,980.80 递延收益 11,480,980.80
---	-----------------	--

## 其他说明

本次会计政策变更和会计科目核算的调整，不会对公司 2013 年度及本期财务报表的净资产、净利润产生任何影响。

## (2)、重要会计估计变更

适用 不适用

## 27.

## 六、税项

## 1. 主要税种及税率

税种	计税依据	税率
增值税	销售货物或提供应税劳务	按 17% 的税率计缴。出口货物实行“免、抵、退”税政策。
营业税	应纳税营业额	5%
房产税	从价计征的，按房产原值一次减除 30% 后余值的 1.2% 计缴；从租计征的，按租金收入的 12% 计缴	1.2%、12%
城市维护建设税	应缴流转税税额	7%、5%
教育费附加	应缴流转税税额	3%
地方教育附加	应缴流转税税额	2%
企业所得税	应纳税所得额	15%、25%、16.5%

[注]：EVA 太阳能电池胶膜和太阳能电池背板的退税率为 13%，无纺布的退税率为 16%。

存在不同企业所得税税率纳税主体的，披露情况说明

纳税主体名称	所得税税率
杭州福斯特光伏材料股份有限公司	15%
苏州福斯特光伏材料有限公司	15%
临安福斯特热熔网膜有限公司	25%
苏州福斯特新材料有限公司	25%
福斯特国际贸易有限公司	16.5%



## 2. 税收优惠

根据全国高新技术企业认定管理工作领导小组办公室 2015 年 1 月 19 日下发的《关于浙江省 2014 年第一批高新技术企业备案的复函》（国科火字〔2015〕29 号），本公司通过高新技术企业复审，认定有效期为 3 年。根据《中华人民共和国企业所得税法》第二十八条规定，公司 2014 年度至 2016 年度企业所得税减按 15% 的税率计缴。

根据江苏省高新技术企业认定管理工作协调小组《关于江苏省 2013 年度第一批复审通过高新技术企业的通知》（苏高企协〔2013〕20 号），子公司苏州福斯特公司通过高新技术企业复审，认定有效期为 3 年。根据《中华人民共和国企业所得税法》第二十八条规定，苏州福斯特公司 2013 年度至 2015 年度企业所得税减按 15% 的税率计缴。

## 七、合并财务报表项目注释

### 1、货币资金

单位：元 币种：人民币

项目	期末余额	期初余额
库存现金	148,270.62	148,516.37
银行存款	149,840,659.62	424,477,362.50
其他货币资金	440,000.00	115,440,000.00
合计	150,428,930.24	540,065,878.87
其中：存放在境外的款项总额		

其他说明

期初其他货币资金中 103,340,000.00 元用于质押担保。

### 2、应收票据

#### (1). 应收票据分类列示

单位：元 币种：人民币

项目	期末余额	期初余额
银行承兑票据	611,811,303.63	564,923,623.23
商业承兑票据	24,820,360.26	
合计	636,631,663.89	564,923,623.23

#### (2). 期末公司已背书或贴现且在资产负债表日尚未到期的应收票据：

单位：元 币种：人民币

项目	期末终止确认金额	期末未终止确认金额
银行承兑票据	166,683,063.07	
商业承兑票据		
合计	166,683,063.07	

### 3、应收账款

#### (1). 应收账款分类披露

单位：元 币种：人民币

类别	期末余额			期初余额		
	账面余额	坏账准备	账面	账面余额	坏账准备	账面

	金额	比例 (%)	金额	计提比例 (%)	价值	金额	比例 (%)	金额	计提比例 (%)	价值
单项金额重大并单独计提坏账准备的应收账款	316,681,964.29	39.01	64,328,255.86	20.31	252,353,708.43	345,061,082.04	52.48	58,214,105.50	16.87	286,846,976.54
按信用风险特征组合计提坏账准备的应收账款	122,129,073.31	15.04	6,410,781.55	5.25	115,718,291.76	83,949,828.45	12.77	4,640,068.59	5.53	79,309,759.86
单项金额不重大但单独计提坏账准备的应收账款	372,975,897.13	45.95	107,928,702.20	28.94	265,047,194.93	228,489,910.11	34.75	86,896,731.31	38.03	141,593,178.80
合计	811,786,934.73	100.00	178,667,739.61	22.01	633,119,195.12	657,500,820.60	100.00	149,750,905.40	22.78	507,749,915.20

期末单项金额重大并单项计提坏账准备的应收账款

√适用 □不适用

单位：元 币种：人民币

应收账款 (按单位)	期末余额			
	应收账款	坏账准备	计提比例	计提理由
信用期内	208,918,280.63	10,445,914.03	5.00	预计未来现金流量现值低于其账面价值
信用期外	107,763,683.66	53,882,341.83	50.00	预计未来现金流量现值低于其账面价值
合计	316,681,964.29	64,328,255.86	/	/

组合中，按账龄分析法计提坏账准备的应收账款：

√适用 □不适用

单位：元 币种：人民币

账龄	期末余额		
	应收账款	坏账准备	计提比例
1 年以内			
其中：1 年以内分项			
1 年以内	121,806,738.69	6,090,336.93	5.00
1 年以内小计	121,806,738.69	6,090,336.93	5.00
1 至 2 年			

2 至 3 年	3,780.00	1,890.00	50.00
3 年以上	318,554.62	318,554.62	100.00
合计	122,129,073.31	6,410,781.55	

期末单项金额虽不重大但单项计提坏账准备的应收账款

应收账款内容	账面余额	坏账准备	计提比例 (%)	计提理由
信用期内	176,176,728.59	8,808,836.43	5.00	预计未来现金流量现值低于其账面价值
信用期外	195,358,605.54	97,679,302.77	50.00	预计未来现金流量现值低于其账面价值
恒基光伏电力科技股份有限公司	1,440,563.00	1,440,563.00	100.00	预计未来现金流量现值低于其账面价值
小 计	372,975,897.13	107,928,702.20		

(2). 本期计提、收回或转回的坏账准备情况:

本期计提坏账准备金额 31,300,339.32 元; 本期收回或转回坏账准备金额 0 元。

(3). 本期实际核销的应收账款情况

单位: 元 币种: 人民币

项目	核销金额
实际核销的应收账款	2,383,505.11

其中重要的应收账款核销情况

单位: 元 币种: 人民币

单位名称	应收账款性质	核销金额	核销原因	履行的核销程序	款项是否由关联交易产生
上海超日太阳能科技股份有限公司	货款	2,139,605.50	破产		否
其他	货款	243,899.61	预计无法收回		否
合计	/	2,383,505.11	/	/	/

(4). 按欠款方归集的期末余额前五名的应收账款情况:

期末余额前 5 名的应收账款合计数为 432,815,365.34 元, 占应收账款期末余额合计数的比例为 53.32%, 相应计提的坏账准备合计数为 94,595,171.84 元。

4、预付款项

(1). 预付款项按账龄列示

单位: 元 币种: 人民币

账龄	期末余额		期初余额	
	金额	比例 (%)	金额	比例 (%)

1 年以内	20,952,993.90	97.52	46,310,706.75	99.28
1 至 2 年	454,543.09	2.12	229,685.73	0.49
2 至 3 年	47,356.33	0.21	58,000.00	0.12
3 年以上	31,340.00	0.15	50,040.00	0.11
合计	21,486,233.32	100.00	46,648,432.48	100.00

## (2). 按预付对象归集的期末余额前五名的预付款情况:

期末余额前 5 名的预付款项合计数为 19,806,266.07 元, 占预付款项期末余额合计数的比例为 92.18%。

## 5、 应收利息

## (1). 应收利息分类

单位: 元 币种: 人民币

项目	期末余额	期初余额
定期存款	227,260.27	
合计	227,260.27	

## 6、 其他应收款

## (1). 其他应收款分类披露

单位: 元 币种: 人民币

类别	期末余额					期初余额				
	账面余额		坏账准备		账面价值	账面余额		坏账准备		账面价值
	金额	比例 (%)	金额	计提比例 (%)		金额	比例 (%)	金额	计提比例 (%)	
按信用风险特征组合计提坏账准备的其他应收款	2,587,238.36	100.00	572,507.28	22.13	2,014,731.08	3,008,767.83	100.00	830,880.49	27.62	2,177,887.34
合计	2,587,238.36	100.00	572,507.28	22.13	2,014,731.08	3,008,767.83	100.00	830,880.49	27.62	2,177,887.34

组合中, 按账龄分析法计提坏账准备的其他应收款:

√适用 □不适用

单位: 元 币种: 人民币

账龄	期末余额		
	其他应收款	坏账准备	计提比例
1 年以内			
其中: 1 年以内分项			
1 年以内	1,992,763.76	99,638.18	5.00
1 年以内小计	1,992,763.76	99,638.18	5.00
1 至 2 年	133,894.00	26,778.80	20.00
2 至 3 年	28,980.60	14,490.30	50.00
3 年以上	431,600.00	431,600.00	100.00
合计	2,587,238.36	572,507.28	

## (2). 本期计提、收回或转回的坏账准备情况:

本期计提坏账准备金额 0 元; 本期收回或转回坏账准备金额 258,373.21 元。

## (3). 其他应收款按款项性质分类情况

款项性质	期末账面余额	期初账面余额
押金保证金	136,980.60	180,100.00
拆借款	80,097.12	584,767.38
应收暂付款	407,598.65	425,380.60
出口退税	1,663,275.72	
其他	299,286.27	1,818,519.85
合计	2,587,238.36	3,008,767.83

## (4). 按欠款方归集的期末余额前五名的其他应收款情况:

单位: 元 币种: 人民币

单位名称	款项的性质	期末余额	账龄	占其他应收款期末余额合计数的比例(%)	坏账准备期末余额
临安市国家税务局	出口退税	1,663,275.72	1 年以内	64.29	83,163.79
常熟市辛庄镇城镇经营投资有限公司	应收暂付款	400,000.00	3 年以上	15.46	400,000.00
临安城市污水处理有限公司	其他	117,146.00	[注]	4.53	20,526.40
章力仁	拆借款	52,658.14	1 年以内	2.04	2,632.91
杭州临安自来水有限公司	其他	35,107.95	1 年以内	1.36	1,755.40
合计	/	2,268,187.81	/	87.68	508,078.50

[注]: 1 年以内余额为 19,352.00 元, 1-2 年余额为 97,794.00 元。

## 7、 存货

## (1). 存货分类

单位: 元 币种: 人民币

项目	期末余额			期初余额		
	账面余额	跌价准备	账面价值	账面余额	跌价准备	账面价值
原材料	220,237,942.38		220,237,942.38	74,355,728.94		74,355,728.94
在产品	20,607,519.75		20,607,519.75	6,359,343.61		6,359,343.61
库存商品	240,678,783.83		240,678,783.83	130,661,348.57		130,661,348.57
合计	481,524,245.96		481,524,245.96	211,376,421.12		211,376,421.12

## 8、 其他流动资产

单位: 元 币种: 人民币

项目	期末余额	期初余额
银行理财产品	1,741,537,902.78	
预缴增值税	28,776,356.63	2,856,196.04

预缴企业所得税	13,624,647.71	
合计	1,783,938,907.12	2,856,196.04

## 9、长期股权投资

单位：元 币种：人民币

被投资单位	期初余额	本期增减变动							期末余额	减值准备期末余额
		追加投资	减少投资	权益法下确认的投资损益	其他综合收益调整	其他权益变动	宣告发放现金股利或利润	计提减值准备		
一、合营企业										
小计										
二、联营企业										
临安泰特光伏发电有限公司		10,000,000.00							10,000,000.00	
小计		10,000,000.00							10,000,000.00	
合计		10,000,000.00							10,000,000.00	

## 10、固定资产

### (1). 固定资产情况

单位：元 币种：人民币

项目	房屋及建筑物	机器设备	运输工具	合计
一、账面原值：				
1. 期初余额	117,928,614.42	157,621,277.12	5,976,429.15	281,526,320.69
2. 本期增加金额	125,452,266.84	54,347,045.47	1,136,360.76	180,935,673.07
(1) 购置	1,789,731.60	10,011,148.16	1,136,360.76	12,937,240.52
(2) 在建工程转入	123,662,535.24	44,335,897.31		167,998,432.55
(3) 企业合并增加				
3. 本期减少金额		2,684,980.73	142,838.38	2,827,819.11
(1) 处置或报废		2,684,980.73	142,838.38	2,827,819.11
4. 期末余额	243,380,881.26	209,283,341.86	6,969,951.53	459,634,174.65
二、累计折旧				
1. 期初余额	20,458,939.48	37,631,623.21	4,719,737.03	62,810,299.72
2. 本期增加金额	11,549,094.04	19,077,278.76	711,330.33	31,337,703.13
(1) 计提	11,549,094.04	19,077,278.76	711,330.33	31,337,703.13
3. 本期减少金额		1,474,696.04	138,553.23	1,613,249.27
(1) 处置或报废		1,474,696.04	138,553.23	1,613,249.27
4. 期末余额	32,008,033.52	55,234,205.93	5,292,514.13	92,534,753.58
三、减值准备				

1. 期初余额				
2. 本期增加金额				
(1) 计提				
3. 本期减少金额				
(1) 处置或报废				
4. 期末余额				
四、账面价值				
1. 期末账面价值	211,372,847.74	154,049,135.93	1,677,437.40	367,099,421.07
2. 期初账面价值	97,469,674.94	119,989,653.91	1,256,692.12	218,716,020.97

## (2). 未办妥产权证书的固定资产情况

项目	账面价值	未办妥产权证书的原因
年产 18,000 万平方米 EVA 太阳能电池胶膜项目厂房及辅助工程	109,043,320.73	产权手续正在办理当中
小计	109,043,320.73	

## 11、在建工程

## (1). 在建工程情况

单位：元 币种：人民币

项目	期末余额			期初余额		
	账面余额	减值准备	账面价值	账面余额	减值准备	账面价值
年产 18,000 万平方米 EVA 太阳能电池胶膜项目厂房及辅助工程	3,520,282.46		3,520,282.46	110,600,925.42		110,600,925.42
年产 18,000 万平方米 EVA 太阳能电池胶膜项目生产线	1,945,681.56		1,945,681.56	13,164,295.69		13,164,295.69
年产 200 万平方米太阳能电池背板项目生产线	3,035,946.88		3,035,946.88			
青山湖研究院项目	19,942,271.33		19,942,271.33			
其他	37,735.85		37,735.85	1,145,000.00		1,145,000.00
合计	28,481,918.08		28,481,918.08	124,910,221.11		124,910,221.11

## (2). 重要在建工程项目本期变动情况

单位：元 币种：人民币

项目名称	预算数	期初余额	本期增加金额	本期转入固定资产金额	本期其他减少金额	期末余额	工程累计投入占预算比例 (%)	工程进度	利息资本化累计金额	其中：本期利息资本化金额	本期利息资本化率 (%)	资金来源
年产18,000万平方米EVA太阳能电池胶膜项目厂房及辅助工程	396,000,000.00	110,600,925.42	26,407,228.07	133,487,871.03		3,520,282.46	37.98	一期、二期厂房及仓库等配套设施建设完成，部分生产线投入使用。				募集资金
年产18,000万平方米EVA太阳能电池胶膜项目生产线	290,843,800.00	13,164,295.69	22,146,947.39	33,365,561.52		1,945,681.56	12.14	40%				募集资金
年产200万平方米太阳能电池背板项目生产线	20,440,000.00		3,035,946.88			3,035,946.88	14.85	50%				自有资金
青山湖研究院项目	80,000,000.00		19,942,271.33			19,942,271.33	24.93	50%				自有资金



其他		1,145,000.00	37,735.85	1,145,000.00		37,735.85						自有资金
合计	787,283,800.00	124,910,221.11	71,570,129.52	167,998,432.55		28,481,918.08	/	/			/	/

## 12、无形资产

### (1). 无形资产情况

单位：元 币种：人民币

项目	土地使用权	软件使用权	车位使用权	合计
一、账面原值				
1. 期初余额	104,401,462.90	6,689,791.46		111,091,254.36
2. 本期增加金额		136,752.14	620,000.00	756,752.14
(1) 购置		136,752.14	620,000.00	756,752.14
(2) 内部研发				
(3) 企业合并增加				
3. 本期减少金额				
(1) 处置				
4. 期末余额	104,401,462.90	6,826,543.60	620,000.00	111,848,006.50
二、累计摊销				
1. 期初余额	8,289,226.18	5,146,319.28		13,435,545.46
2. 本期增加金额	2,286,287.15	243,330.87	10,333.32	2,539,951.34
(1) 计提	2,286,287.15	243,330.87	10,333.32	2,539,951.34
3. 本期减少金额				
(1) 处置				
4. 期末余额	10,575,513.33	5,389,650.15	10,333.32	15,975,496.80
三、减值准备				
1. 期初余额				
2. 本期增加金额				
(1) 计提				
3. 本期减少金额				
(1) 处置				
4. 期末余额				
四、账面价值				

1. 期末账面价值	93,825,949.57	1,436,893.45	609,666.68	95,872,509.70
2. 期初账面价值	96,112,236.72	1,543,472.18		97,655,708.90

### 13、长期待摊费用

单位：元 币种：人民币

项目	期初余额	本期增加金额	本期摊销金额	其他减少金额	期末余额
厂区绿化费用	267,541.08		80,262.33		187,278.75
苏州三期零星工程费用	1,378,374.97		306,305.55		1,072,069.42
其他		50,000.00	2,777.78		47,222.22
合计	1,645,916.05	50,000.00	389,345.66		1,306,570.39

### 14、递延所得税资产/递延所得税负债

#### (1). 未经抵销的递延所得税资产

单位：元 币种：人民币

项目	期末余额		期初余额	
	可抵扣暂时性差异	递延所得税资产	可抵扣暂时性差异	递延所得税资产
资产减值准备	190,700,419.28	28,614,237.93	149,750,905.40	22,475,668.25
内部交易未实现利润	2,128,178.24	319,226.74	5,229,333.95	784,400.09
固定资产折旧	5,531,406.82	829,711.02	4,199,123.58	629,868.54
递延收益	16,085,127.07	2,412,769.06	1,271,084.13	190,662.62
合计	214,445,131.41	32,175,944.75	160,450,447.06	24,080,599.50

#### (2). 未确认递延所得税资产明细

单位：元 币种：人民币

项目	期末余额	期初余额
可抵扣暂时性差异（资产减值准备）	3,361,531.48	830,880.49
可抵扣亏损（未弥补亏损）	-15,457.98	
合计	3,346,073.50	830,880.49

### 15、其他非流动资产

单位：元 币种：人民币

项目	期末余额	期初余额
房产购置预付款	4,589,923.00	4,556,551.00
设备采购预付款	11,171,817.06	
合计	15,761,740.06	4,556,551.00

### 16、短期借款

#### (1). 短期借款分类

单位：元 币种：人民币

项目	期末余额	期初余额
质押借款	9,117,310.00	169,470,107.19

信用借款		10,134,998.81
合计	9,117,310.00	179,605,106.00

## 17、应付票据

单位：元 币种：人民币

种类	期末余额	期初余额
银行承兑汇票	700,000.00	
合计	700,000.00	

## 18、应付账款

## (1). 应付账款列示

单位：元 币种：人民币

项目	期末余额	期初余额
应付原材料	328,145,184.83	147,004,938.17
应付设备及工程款	19,611,489.98	7,149,706.10
合计	347,756,674.81	154,154,644.27

## 19、预收款项

## (1). 预收账款项列示

单位：元 币种：人民币

项目	期末余额	期初余额
货款	27,180,338.20	10,613,634.82
合计	27,180,338.20	10,613,634.82

## 20、应付职工薪酬

## (1). 应付职工薪酬列示：

单位：元 币种：人民币

项目	期初余额	本期增加	本期减少	期末余额
一、短期薪酬	12,030,688.72	72,862,269.08	69,455,855.88	15,437,101.92
二、离职后福利-设定提存计划	255,740.55	3,148,251.47	3,042,571.33	361,420.69
合计	12,286,429.27	76,010,520.55	72,498,427.21	15,798,522.61

## (2). 短期薪酬列示：

单位：元 币种：人民币

项目	期初余额	本期增加	本期减少	期末余额
一、工资、奖金、津贴和补贴	11,428,339.29	64,170,922.58	60,935,029.80	14,664,232.07
二、职工福利费		4,014,480.33	4,014,480.33	
三、社会保险费	133,124.45	1,723,397.44	1,654,050.70	202,471.19
其中：医疗保险费	90,156.65	1,244,577.07	1,195,885.68	138,848.04
工伤保险费	36,552.97	404,395.35	385,715.17	55,233.15
生育保险费	6,414.83	74,425.02	72,449.85	8,390.00
四、住房公积金		1,448,181.00	1,448,181.00	
五、工会经费和职工教育经费	469,224.98	1,505,287.73	1,404,114.05	570,398.66

合计	12,030,688.72	72,862,269.08	69,455,855.88	15,437,101.92
----	---------------	---------------	---------------	---------------

## (3). 设定提存计划列示

项目	期初余额	本期增加	本期减少	期末余额
1、基本养老保险	221,048.49	2,820,288.93	2,716,481.64	324,855.78
2、失业保险费	34,692.06	327,962.54	326,089.69	36,564.91
合计	255,740.55	3,148,251.47	3,042,571.33	361,420.69

## 21、应交税费

单位：元 币种：人民币

项目	期末余额	期初余额
增值税	2,038,499.45	6,309,995.48
企业所得税	4,519,246.99	56,341,434.77
个人所得税	108,758.52	82,143.98
城市维护建设税	380,085.81	1,128,155.20
土地使用税	1,287,505.88	415,992.55
房产税	1,070,236.91	385,957.25
印花税	823,772.77	43,247.00
教育费附加	179,925.64	537,065.70
地方教育附加	119,950.41	344,499.40
地方水利建设基金	205,186.57	184,302.58
其他	24,450.78	145,053.05
合计	10,757,619.73	65,917,846.96

## 22、其他应付款

## (1). 按款项性质列示其他应付款

单位：元 币种：人民币

项目	期末余额	期初余额
运费等尚未结算款项	11,628,637.98	7,355,450.69
往来款	10,000,000.00	
押金保证金	2,379,287.00	3,418,787.00
其他	1,418,408.43	127,940.46
合计	25,426,333.41	10,902,178.15

其他说明

应付关联方款项

关联方名称	期末数
临安泰特光伏发电有限公司	10,000,000.00
小计	10,000,000.00

## 23、其他流动负债

单位：元 币种：人民币

项目	期末余额	期初余额
政府补助	0	1,314,770.00

合计	0	1,314,770.00
----	---	--------------

## 24、递延收益

单位：元 币种人民币

项目	期初余额	本期增加	本期减少	期末余额	形成原因
政府补助	11,480,980.80	10,130,000.00	425,853.73	21,185,127.07	与资产相关补助
合计	11,480,980.80	10,130,000.00	425,853.73	21,185,127.07	/

涉及政府补助的项目：

单位：元 币种：人民币

负债项目	期初余额	本期新增补助金额	本期计入营业外收入金额	其他变动	期末余额	与资产相关/与收益相关
金太阳工程补助资金	11,524,666.67	5,030,000.00	1,597,853.73		14,956,812.94	与资产相关
技改贴息	591,084.19		62,770.00		528,314.19	与资产相关
产业转型引导资金	679,999.94		80,000.00		599,999.94	与资产相关
年产200万平方米太阳能电池背板项目专项补助资金		5,100,000.00			5,100,000.00	与资产相关
合计	12,795,750.80	10,130,000.00	1,740,623.73		21,185,127.07	/

## 25、股本

单位：元 币种：人民币

	期初余额	本次变动增减(+、-)					期末余额
		发行新股	送股	公积金转股	其他	小计	
股份总数	342,000,000.00	60,000,000.00				60,000,000.00	402,000,000.00

其他说明：

经中国证券监督管理委员会《关于核准杭州福斯特光伏材料股份有限公司首次公开发行股票的批复》（证监许可〔2014〕838号）核准，本公司公开发行人民币普通股（A股）60,000,000股，每股发行价27.18元，扣除发行费用共募集资金净额1,571,046,725.40元，其中记入股本60,000,000.00元，记入资本公积（股本溢价）1,511,046,725.40元，股本变更事宜业经天健会计师事务所（特殊普通合伙）验证并出具《验资报告》（天健验〔2014〕180号）。公司已于2014年10月21日办妥工商变更登记手续。

## 26、资本公积

单位：元 币种：人民币

项目	期初余额	本期增加	本期减少	期末余额
资本溢价(股本溢价)	265,160.81	1,511,565,781.40		1,511,830,942.21
合计	265,160.81	1,511,565,781.40		1,511,830,942.21

其他说明，包括本期增减变动情况、变动原因说明：

股本溢价本期增加额系本公司首次公开发行新股的股本溢价 1,511,046,725.40 元和申报发行费用的增值税进项税 519,056.00 元。

## 27、盈余公积

单位：元 币种：人民币

项目	期初余额	本期增加	本期减少	期末余额
法定盈余公积	149,517,397.92	57,020,443.54		206,537,841.46
合计	149,517,397.92	57,020,443.54		206,537,841.46

盈余公积说明，包括本期增减变动情况、变动原因说明：

本期盈余公积增加均为计提法定盈余公积所致。详见未分配利润之说明。

## 28、未分配利润

单位：元 币种：人民币

项目	本期	上期
调整前上期末未分配利润	1,409,305,222.81	1,346,534,062.67
调整期初未分配利润合计数(调增+,调减-)		
调整后期初未分配利润	1,409,305,222.81	1,346,534,062.67
加:本期归属于母公司所有者的净利润	432,093,782.28	595,550,423.97
减:提取法定盈余公积	57,020,443.54	36,879,263.83
应付普通股股利	102,600,000.00	495,900,000.00
期末未分配利润	1,681,778,561.55	1,409,305,222.81

## 29、营业收入和营业成本

单位：元 币种：人民币

项目	本期发生额		上期发生额	
	收入	成本	收入	成本
主营业务	2,344,532,941.31	1,655,550,852.54	1,918,416,045.15	1,170,786,915.23
其他业务	41,326,540.66	36,827,028.18	38,995,129.53	31,821,689.75
合计	2,385,859,481.97	1,692,377,880.72	1,957,411,174.68	1,202,608,604.98

## 30、营业税金及附加

单位：元 币种：人民币

项目	本期发生额	上期发生额
营业税	36,508.32	63,805.35

城市维护建设税	5,976,698.68	7,783,957.57
教育费附加	2,694,844.69	3,450,101.62
地方教育费附加	1,796,563.10	2,300,067.78
合计	10,504,614.79	13,597,932.32

### 31、销售费用

单位：元 币种：人民币

项目	本期发生额	上期发生额
运费	32,704,915.02	30,050,439.66
工资、奖金	2,215,255.93	1,911,744.96
广告费	2,392,242.70	438,700.61
报关费	3,609,436.18	2,161,231.36
差旅费	1,162,223.54	700,973.53
展位费	938,783.82	946,516.75
其他	1,510,899.08	796,654.36
合计	44,533,756.27	37,006,261.23

### 32、管理费用

单位：元 币种：人民币

项目	本期发生额	上期发生额
研究开发费	88,439,476.70	78,613,969.00
工资、奖金	14,351,339.51	10,967,544.09
福利费	1,734,640.79	1,104,128.25
折旧费	5,576,406.39	4,654,274.46
业务招待费	2,268,092.52	1,874,082.46
税金	5,585,840.18	4,045,633.66
无形资产摊销	2,539,951.34	2,383,029.77
其他	12,009,969.49	8,590,679.28
合计	132,505,716.92	112,233,340.97

### 33、财务费用

单位：元 币种：人民币

项目	本期发生额	上期发生额
利息收入	-9,881,778.35	-6,627,900.52
利息支出	1,541,476.25	4,401,926.74
现金折扣	2,343,564.11	2,582,397.03
汇兑损益	4,860,889.82	-6,120,724.84
手续费	995,456.29	1,106,053.39
合计	-140,391.88	-4,658,248.20

### 34、资产减值损失

单位：元 币种：人民币

项目	本期发生额	上期发生额
一、坏账损失	45,863,669.98	-92,924,491.13
合计	45,863,669.98	-92,924,491.13

## 35、投资收益

单位：元 币种：人民币

项目	本期发生额	上期发生额
银行理财产品收益	21,406,570.89	8,640,032.60
合计	21,406,570.89	8,640,032.60

## 36、营业外收入

单位：元 币种：人民币

项目	本期发生额	上期发生额	计入当期非经常性损益的金额
非流动资产处置利得合计	46,682.57	3,951,199.82	46,682.57
其中：固定资产处置利得	46,682.57	11,560.52	46,682.57
无形资产处置利得		3,939,639.30	
政府补助	24,416,587.13	3,349,575.20	24,416,587.13
其他	13,895.73	11,941.93	13,895.73
合计	24,477,165.43	7,312,716.95	24,477,165.43

计入当期损益的政府补助

单位：元 币种：人民币

补助项目	本期发生金额	上期发生金额	与资产相关/与收益相关
财政补贴	6,800,963.40	2,076,726.00	与收益相关
上市奖励	15,000,000.00		与收益相关
其他奖励	875,000.00	920,900.00	与收益相关
递延收益摊销	1,740,623.73	351,949.20	与资产相关
合计	24,416,587.13	3,349,575.20	/

## 37、营业外支出

单位：元 币种：人民币

项目	本期发生额	上期发生额	计入当期非经常性损益的金额
非流动资产处置损失合计	912,056.07	2,688,937.95	912,056.07
其中：固定资产处置损失	912,056.07	2,688,937.95	912,056.07
无形资产处置损失			
债务重组损失	613,529.34	3,043,687.16	613,529.34
非货币性资产交换损失			
对外捐赠	303,000.00	463,000.00	303,000.00
其他	1,163,841.24	1,105,846.38	30,013.64
合计	2,992,426.65	7,301,471.49	1,858,599.05



## 38、所得税费用

## (1) 所得税费用表

单位：元 币种：人民币

项目	本期发生额	上期发生额
当期所得税费用	79,107,107.81	88,396,314.23
递延所得税费用	-8,095,345.25	14,252,314.37
合计	71,011,762.56	102,648,628.60

## (2) 会计利润与所得税费用调整过程：

项目	本期发生额
利润总额	503,105,544.84
按法定/适用税率计算的所得税费用	75,465,831.73
子公司适用不同税率的影响	256,855.09
本期未确认递延所得税资产的可抵扣暂时性差异或可抵扣亏损的影响	410,748.66
研发费用加计扣除的影响	-5,269,914.34
其他纳税调整	148,241.42
所得税费用	71,011,762.56

## 39、现金流量表项目

## (1). 收到的其他与经营活动有关的现金：

单位：元 币种：人民币

项目	本期发生额	上期发生额
与收益相关的政府补助	22,675,963.40	2,997,626.00
收押金保证金		935,639.50
联营企业往来款	10,000,000.00	
其他	8,462,150.65	6,637,980.52
合计	41,138,114.05	10,571,246.02

## (2). 支付的其他与经营活动有关的现金：

单位：元 币种：人民币

项目	本期发生额	上期发生额
运费	28,465,254.89	23,831,051.94
其他付现销售、管理费用	20,406,905.44	27,482,151.50
其他	2,409,141.16	886,888.55
合计	51,281,301.49	52,200,091.99

## (3). 收到的其他与投资活动有关的现金

单位：元 币种：人民币

项目	本期发生额	上期发生额
收到与资产相关的政府补助	10,130,000.00	7,287,700.00
合计	10,130,000.00	7,287,700.00

## (4). 支付的其他与投资活动有关的现金

单位：元 币种：人民币

项目	本期发生额	上期发生额
购买银行保本型理财产品	1,160,000,000.00	
合计	1,160,000,000.00	

## (5). 收到的其他与筹资活动有关的现金

单位：元 币种：人民币

项目	本期发生额	上期发生额
用于质押借款及开立信用证的保证金到期转入	105,971,000.00	
附追索权的应收账款保理融资		15,000,000.00
合计	105,971,000.00	15,000,000.00

## (6). 支付的其他与筹资活动有关的现金

单位：元 币种：人民币

项目	本期发生额	上期发生额
用于质押借款及开立信用证的保证金存入	2,631,000.00	103,340,000.00
归还附追索权的应收账款保理融资		50,200,000.00
支付上市申报发行费用	9,158,719.88	
合计	11,789,719.88	153,540,000.00

## 40、现金流量表补充资料

## (1) 现金流量表补充资料

单位：元 币种：人民币

补充资料	本期金额	上期金额
<b>1. 将净利润调节为经营活动现金流量：</b>		
净利润	432,093,782.28	595,550,423.97
加：资产减值准备	45,863,669.98	-92,924,491.13
固定资产折旧、油气资产折耗、生产性生物资产折旧	31,337,703.13	21,485,464.91
无形资产摊销	2,539,951.34	2,383,029.77
长期待摊费用摊销	389,345.66	233,415.01
处置固定资产、无形资产和其他长期资产的损失（收益以“-”号填列）	865,373.50	-1,262,261.87
固定资产报废损失（收益以“-”号填列）		
公允价值变动损失（收益以“-”号填列）		
财务费用（收益以“-”号填列）	4,525,337.27	149,669.75
投资损失（收益以“-”号填列）	-21,406,570.89	-8,640,032.60
递延所得税资产减少（增加以“-”号填列）	-8,095,345.25	14,252,314.37
递延所得税负债增加（减少以“-”号填列）		
存货的减少（增加以“-”号填列）	-272,049,513.42	-27,014,762.83
经营性应收项目的减少（增加以	-286,481,806.54	-139,647,035.08

“－”号填列)		
经营性应付项目的增加(减少以“－”号填列)	170,291,250.23	41,237,600.87
其他		1,165,766.00
经营活动产生的现金流量净额	99,873,177.29	406,969,101.14
<b>2. 不涉及现金收支的重大投资和筹资活动:</b>		
债务转为资本		
一年内到期的可转换公司债券		
融资租入固定资产		
<b>3. 现金及现金等价物净变动情况:</b>		
现金的期末余额	150,428,930.24	436,725,878.87
减: 现金的期初余额	436,725,878.87	573,438,246.11
加: 现金等价物的期末余额	571,050,000.00	
减: 现金等价物的期初余额		
现金及现金等价物净增加额	284,753,051.37	-136,712,367.24

## (2) 现金和现金等价物的构成

单位: 元 币种: 人民币

项目	期末余额	期初余额
一、现金	150,428,930.24	436,725,878.87
其中: 库存现金	148,270.62	148,516.37
可随时用于支付的银行存款	149,840,659.62	424,477,362.50
可随时用于支付的其他货币资金	440,000.00	12,100,000.00
二、现金等价物	571,050,000.00	
三、期末现金及现金等价物余额	721,478,930.24	436,725,878.87

其他说明:

期末现金等价物系购买期限3个月以内的银行保本型理财产品; 期初现金及现金等价物余额中已扣除不属于现金及现金等价物的用于银行借款质押的定期存款103,340,000.00元。

## 41、所有权或使用权受到限制的资产

单位: 元 币种: 人民币

项目	期末账面价值	受限原因
其他流动资产	10,000,000.00	银行借款质押
合计	10,000,000.00	/

## 42、外币货币性项目

## (1). 外币货币性项目:

单位: 元

项目	期末外币余额	折算汇率	期末折算人民币余额
货币资金			
其中: 美元	581,196.24	6.1190	3,556,339.79
欧元	1,219,701.10	7.4556	9,093,603.52

港币	32.92	0.7889	25.97
应收账款			
其中：美元	9,914,412.32	6.1190	60,666,288.99
欧元	23,270.62	7.4556	173,496.43
短期借款-美元	1,490,000.00	6.1190	9,117,310.00
应付账款-美元	32,574,067.01	6.1190	199,320,716.03
其他应付款-美元	7,760.67	6.1190	47,487.54

(2). 境外经营实体说明，包括对于重要的境外经营实体，应披露其境外主要经营地、记账本位币及选择依据，记账本位币发生变化的还应披露原因。

适用 不适用

## 八、合并范围的变更

### 1、其他原因的合并范围变动

说明其他原因导致的合并范围变动（如，新设子公司、清算子公司等）及其相关情况：

新设子公司

合并范围增加

公司名称	股权取得方式	股权取得时点	出资额	出资比例
苏州新材料公司	新设	2014年2月18日	2,000万元	100.00%
福斯特贸易公司	新设	2014年3月4日	1万港币	100.00%

## 九、在其他主体中的权益

### 1、在子公司中的权益

#### (1). 企业集团的构成

子公司名称	主要经营地	注册地	业务性质	持股比例 (%)		取得方式
				直接	间接	
苏州福斯特公司	苏州	苏州	制造业	100.00		同一控制下合并
苏州新材料公司	苏州	苏州	制造业		100.00	设立
临安福斯特公司	临安	临安	制造业	100.00		设立
福斯特贸易公司	香港	香港	商贸业	100.00		设立

### 2、在合营企业或联营企业中的权益

#### (1). 重要的合营企业或联营企业

单位:元 币种:人民币

合营企业或联营企业名称	主要经营地	注册地	业务性质	持股比例 (%)		对合营企业或联营企业投资的会计处理方法
				直接	间接	
临安泰特光伏发电有限公司	临安	临安	制造业	20.00		权益法核算

临安泰特光伏发电有限公司于 2014 年 10 月设立, 本期尚未经营。

## 十、与金融工具相关的风险

本公司从事风险管理的目标是在风险和收益之间取得平衡, 将风险对本公司经营业绩的负面影响降至最低水平, 使股东和其他权益投资者的利益最大化。基于该风险管理目标, 本公司风险管理的基本策略是确认和分析本公司面临的各种风险, 建立适当的风险承受底线和进行风险管理, 并及时可靠地对各种风险进行监督, 将风险控制在限定的范围内。

本公司的金融工具导致的主要风险是信用风险、流动风险及市场风险。管理层已审议并批准管理这些风险的政策, 概括如下。

#### (一) 信用风险

信用风险, 是指金融工具的一方不能履行义务, 造成另一方发生财务损失的风险。

本公司的信用风险主要与应收款项有关。为控制该项风险, 本公司分别采取了以下措施。

##### 1. 应收账款、应收票据

本公司仅与经认可的、信誉良好的第三方进行交易。按照本公司的政策, 需对所有要求采用信用方式进行交易的客户进行信用审核。另外, 本公司对应收账款余额进行持续监控, 以确保本

公司不致面临重大坏账风险。截至 2014 年 12 月 31 日，应收账款中未逾期且未减值的金额为 506,901,747.91 元，应收票据中未逾期且未减值的金额为 611,811,303.63 元。

由于本公司仅与经认可的且信誉良好的第三方进行交易，所以无需担保物。信用风险集中按照客户进行管理。截至 2014 年 12 月 31 日，本公司具有特定信用风险集中，本公司的应收账款的 53.32%(2013 年 12 月 31 日：61.83%)源于前五大客户。本公司对应收账款余额未持有任何担保物或其他信用增级。

## 2. 其他应收款

本公司的其他应收款主要系应收出口退税款、保证金等，公司对此等款项与相关经济业务一并管理并持续监控，以确保本公司不致面临重大坏账风险。

## (二) 流动风险

流动风险，是指企业在履行与金融负债有关的义务时遇到资金短缺的风险，其可能源于无法尽快以公允价值售出金融资产；或者源于对方无法偿还其合同债务；或者源于提前到期的债务；或者源于无法产生预期的现金流量。

为控制该项风险，本公司综合运用票据结算、银行借款等多种融资手段，并采取长、短期融资方式适当结合，优化融资结构的方法，保持融资持续性与灵活性之间的平衡。本公司已从多家商业银行取得银行授信额度以满足营运资金需求和资本开支。

### 金融负债按剩余到期日分类

项 目	期末数				
	账面价值	未折现合同金额	1 年以内	1-3 年	3 年以上
银行借款	9,117,310.00	9,163,188.91	9,163,188.91		
应付票据	700,000.00	700,000.00	700,000.00		
应付账款	347,756,674.81	347,756,674.81	347,756,674.81		
其他应付款	25,426,333.41	25,426,333.41	25,426,333.41		
小 计	383,000,318.22	383,046,197.13	383,046,197.13		

(续上表)

项 目	期初数				
	账面价值	未折现合同金额	1 年以内	1-3 年	3 年以上
银行借款	179,605,106.00	180,211,196.79	180,211,196.79		
应付票据					
应付账款	154,154,644.27	154,154,644.27	154,154,644.27		
其他应付款	10,902,178.15	10,902,178.15	10,902,178.15		
小 计	344,661,928.42	345,268,019.21	345,268,019.21		

## (三) 市场风险

市场风险，是指金融工具的公允价值或未来现金流量因市场价格变动而发生波动的风险。市场风险主要包括利率风险和外汇风险。

#### 1 利率风险

利率风险，是指金融工具的公允价值或未来现金流量因市场利率变动而发生波动的风险。本公司面临的利率变动的风险主要与本公司以浮动利率计息的借款有关。

截至2014年12月31日，本公司以同期同档次国家基准利率计息的银行借款149万美元(2013年12月31日：美元2,847.43万元、人民币600万元)，在其他变量不变的假设下，利率发生合理、可能的50%基准点的变动时，将不会对本公司的利润总额和股东权益产生重大的影响。

#### 2. 外汇风险

外汇风险是因汇率变动产生的风险。本公司面临的汇率变动的风险主要与本公司外币货币性资产和负债有关。本公司于中国内地经营，且其主要活动以人民币计价。因此，本公司所承担的外汇变动市场风险不重大。

本公司期末外币金融资产和外币金融负债列示见本合并财务报表附注项目注释其他之外币货币性项目说明。

#### (四) 资本风险管理

本公司的资本风险管理政策是保障公司持续经营，为股东提供回报和为其他利益相关者提供利益，同时维持最佳的资本结构以降低资本成本。

本公司的资本结构包括短期借款、银行存款及本公司所有者权益。管理层通过考虑资金成本及各类资本风险而确定资本结构。本公司将通过派发股息、发行新股或偿还银行借款平衡资本结构。

本公司采用资产负债率监督资本风险。截至2014年12月31日，本公司的资产负债比率为10.75%（2013年12月31日：19.01%）

### 十一、 关联方及关联交易

#### 1、 本企业的母公司情况

母公司名称	注册地	业务性质	注册资本	母公司对本企业的持股比例 (%)	母公司对本企业的表决权比例 (%)
临安福斯特实业投资有限公司	浙江临安	实业投资	500 万元	56.29	56.29

本企业的母公司情况的说明

内容详见本报告“第六节 股份变动及股东情况”中“四、控股股东及实际控制人变更情况”。本企业最终控制方是林建华。林建华持有临安福斯特实业投资有限公司75%的股权，同时林建华直接持有本公司21.27%的股权。

#### 2、 本企业的子公司情况

本企业子公司的情况详见附注在其他主体中的权益之说明。

### 3、 本企业合营和联营企业情况

本企业重要的合营或联营企业详见附注在其他主体中的权益之说明。

### 4、 其他关联方情况

其他关联方名称	其他关联方与本企业关系
临安同德实业投资有限公司	参股股东
杭州百升光电材料有限公司	母公司的控股子公司
临安天目高分子材料厂	其他
杭州赢科新材料科技有限公司	其他
浙江舟洋创业投资有限公司	其他
浙江临安中信村镇银行股份有限公司	其他

#### (1). 关键管理人员报酬

单位：元 币种：人民币

项目	本期发生额	上期发生额
关键管理人员报酬	387 万元	319.99 万元

## 十二、 承诺及或有事项

### 1、 重要承诺事项

资产负债表日存在的对外重要承诺、性质、金额

截至 2014 年 12 月 31 日未结清信用证累计金额为人民币 50,040,000.00 元，美元 35,004,869.50 元。

### 2、 或有事项

#### (1). 资产负债表日存在的重要或有事项

截至资产负债表日，本公司不存在需要披露的重大或有事项。

## 十三、 资产负债表日后事项

### 1、 利润分配情况

单位：元 币种：人民币

拟分配的利润或股利	180,900,000.00
经审议批准宣告发放的利润或股利	

根据 2015 年 4 月 8 日第二届董事会第十四次会议通过的 2014 年度利润分配预案，以 2014 年末公司总股本 40,200 万股为基数每 10 股派发现金股利 4.5 元(含税)。鉴于公司截至 2014 年末计提的法定盈余公积累计额已超过公司注册资本的 50%，本年度公司不再计提法定盈余公积。上述利润分配预案尚待股东大会审议批准。

## 十四、 其他重要事项

### 1、 分部信息

#### (1). 报告分部的确定依据与会计政策：

公司以内部组织结构、管理要求、内部报告制度等为依据确定经营分部。公司的经营分部是指同时满足下列条件的组成部分：

(1) 该组成部分能够在日常活动中产生收入、发生费用；



(2) 管理层能够定期评价该组成部分的经营成果，以决定向其配置资源、评价其业绩；

(3) 能够通过分析取得该组成部分的财务状况、经营成果和现金流量等有关会计信息。

本公司以产品分部为基础确定报告分部，产品可独立区分的，资产、负债系销售该产品公司的资产、负债，与各分部共同使用的资产、负债按照其销售规模比例在不同的分部之间分配。

## (2). 报告分部的财务信息

单位：元 币种：人民币

项目	EVA 太阳能电池胶膜	太阳能电池背板	双面胶	其他	分部间抵销	合计
主营业务收入	2,244,194,842.27	211,582,529.14	29,003,170.08	3,014,833.52	143,262,433.70	2,344,532,941.31
主营业务成本	1,613,129,715.11	163,723,347.40	23,364,971.88	1,696,407.56	146,363,589.41	1,655,550,852.54
资产总额	3,943,478,757.01	390,888,152.64	21,569,308.45	2,242,095.40	98,109,042.45	4,260,069,271.05
负债总额	432,586,607.11	43,379,267.52	8,383,682.79	871,470.53	27,299,102.12	457,921,925.83

## 十五、 母公司财务报表主要项目注释

### 1、 应收账款

#### (1). 应收账款分类披露：

单位：元 币种：人民币

种类	期末余额					期初余额				
	账面余额		坏账准备		账面价值	账面余额		坏账准备		账面价值
	金额	比例 (%)	金额	计提比例 (%)		金额	比例 (%)	金额	计提比例 (%)	
单项金额重大并单独计提坏账准备的应收账款	231,720,941.91	34.36	49,265,787.12	21.26	182,455,154.79	248,378,539.65	44.97	38,131,454.05	15.35	210,247,085.60
按信用风险特征组合计提坏账准备的应收账款	117,119,093.15	17.37	6,161,232.55	5.26	110,957,860.60	88,086,210.57	15.95	4,843,947.70	5.50	83,242,262.87
单项金额不重大但单独计提坏账准备的收款	325,475,800.07	48.27	100,275,065.62	30.81	225,200,734.45	215,879,249.51	39.08	81,078,498.50	37.56	134,800,751.01
合计	674,315,835.13	/	155,702,085.29	/	518,613,749.84	552,343,999.73	/	124,053,900.25	/	428,290,099.48

期末单项金额重大并单项计提坏账准备的应收账款：

√适用 □不适用

单位：元 币种：人民币

应收账款（按单位）	期末余额			
	应收账款	坏账准备	计提比例	计提理由
信用期内	147,988,186.31	7,399,409.32	5%	预计未来现金流量现值低于其账面价值
信用期外	83,732,755.60	41,866,377.80	50%	预计未来现金流量现值低于其账面价值
合计	231,720,941.91	49,265,787.12	/	/

组合中，按账龄分析法计提坏账准备的应收账款：

√适用 □不适用

单位：元 币种：人民币

账龄	期末余额		
	应收账款	坏账准备	计提比例
1 年以内			
其中：1 年以内分项			
1 年以内	116,795,758.53	5,839,787.93	5%
1 年以内小计	116,795,758.53	5,839,787.93	5%
1 至 2 年			
2 至 3 年	3,780.00	1,890.00	50%
3 年以上	319,554.62	319,554.62	100%
合计	117,119,093.15	6,161,232.55	

期末单项金额虽不重大但单项计提坏账准备的应收账款

应收账款内容	账面余额	坏账准备	计提比例 (%)	计提理由
信用期内	140,406,924.24	7,020,346.21	5.00	预计未来现金流量现值低于其账面价值
信用期外	183,628,312.83	91,814,156.41	50.00	预计未来现金流量现值低于其账面价值
恒基光伏电力科技股份有限公司	1,440,563.00	1,440,563.00	100.00	预计未来现金流量现值低于其账面价值
小 计	325,475,800.07	100,275,065.62		

## (2). 本期计提、收回或转回的坏账准备情况：

本期计提坏账准备金额 34,031,690.15 元；本期收回或转回坏账准备金额 0 元。

## (3). 本期实际核销的应收账款情况

单位：元 币种：人民币

项目	核销金额
实际核销的应收账款	2,383,505.11

其中重要的应收账款核销情况

单位：元 币种：人民币

单位名称	应收账款性质	核销金额	核销原因	履行的核销程序	款项是否由关联交易产生
上海超日太阳能科技股份有限公司	货款	2,139,605.50	破产		否
其他	货款	243,899.61	预计无法收回		否
合计	/	2,383,505.11	/	/	/

## (4). 按欠款方归集的期末余额前五名的应收账款情况：

期末余额前5名的应收账款合计数为347,854,342.96元，占应收账款期末余额合计数的比例为51.59%，相应计提的坏账准备合计数为79,533,203.10元。

## 2、其他应收款

## (1). 其他应收款分类披露：

单位：元 币种：人民币

类别	期末余额					期初余额				
	账面余额		坏账准备		账面价值	账面余额		坏账准备		账面价值
	金额	比例(%)	金额	计提比例(%)		金额	比例(%)	金额	计提比例(%)	
按信用风险特征组合计提坏账准备的其他应收款	2,867,118.09	100	165,060.00	5.76	2,702,058.09	5,060,619.19	100	511,570.96	10.11	4,549,048.23
合计	2,867,118.09	/	165,060.00	/	2,702,058.09	5,060,619.19	/	511,570.96	/	4,549,048.23

组合中，按账龄分析法计提坏账准备的其他应收款：

√适用 □不适用

单位：元 币种：人民币

账龄	期末余额		
	其他应收款	坏账准备	计提比例
1年以内			
其中：1年以内分项			
1年以内	2,729,624.09	136,481.20	5%
1年以内小计	2,729,624.09	136,481.20	5%
1至2年	133,894.00	26,778.80	20%
2至3年	3,600.00	1,800.00	50%
合计	2,867,118.09	165,060.00	

## (2). 本期计提、收回或转回的坏账准备情况：

本期计提坏账准备金额0元；本期收回或转回坏账准备金额346,510.96元。

## (3). 其他应收款按款项性质分类情况

款项性质	期末账面余额	期初账面余额
押金保证金	80,000.00	140,000.00
拆借款	824,772.10	3,102,728.84
出口退税	1,663,275.72	
其他	299,070.27	1,817,890.35
合计	2,867,118.09	5,060,619.19

## (4). 按欠款方归集的期末余额前五名的其他应收款情况:

单位: 元 币种: 人民币

单位名称	款项的性质	期末余额	账龄	占其他应收款期末余额合计数的比例(%)	坏账准备期末余额
临安市国家税务局	出口退税	1,663,275.72	1年以内	58.01	83,163.79
临安福斯特公司	往来款	695,378.49	1年以内	24.25	34,768.92
临安城市污水处理有限公司	其他	117,146.00	[注]	4.09	20,526.40
章力仁	拆借款	52,658.14	1年以内	1.84	2,632.91
杭州临安自来水有限公司	其他	35,107.95	1年以内	1.22	1,755.4
合计	/	2,563,566.30	/	89.41	142,847.42

[注]: 1年以内余额 19352.00 元, 1-2年余额 97794.00 元。

## 3、长期股权投资

单位: 元 币种: 人民币

项目	期末余额			期初余额		
	账面余额	减值准备	账面价值	账面余额	减值准备	账面价值
对子公司投资	49,535,336.52		49,535,336.52	49,527,377.99		49,527,377.99
对联营企业投资	10,000,000.00		10,000,000.00			
合计	59,535,336.52		59,535,336.52	49,527,377.99		49,527,377.99

## (1) 对子公司投资

单位: 元 币种: 人民币

被投资单位	期初余额	本期增加	本期减少	期末余额	本期计提减值准备	减值准备期末余额
苏州福斯特公司	35,527,377.99			35,527,377.99		
临安福斯特公司	14,000,000.00			14,000,000.00		
福斯特贸易公司		7,958.53		7,958.53		
合计	49,527,377.99	7,958.53		49,535,336.52		

## (2) 对联营、合营企业投资

单位：元 币种：人民币

投资单位	期初余额	本期增减变动							期末余额	减值准备期末余额
		追加投资	减少投资	权益法下确认的投资损益	其他综合收益调整	其他权益变动	宣告发放现金股利或利润	计提减值准备		
一、合营企业										
小计										
二、联营企业										
临安泰特光伏发电有限公司		10,000,000.00							10,000,000.00	
小计		10,000,000.00							10,000,000.00	
合计		10,000,000.00							10,000,000.00	

## 4、营业收入和营业成本：

单位：元 币种：人民币

项目	本期发生额		上期发生额	
	收入	成本	收入	成本
主营业务	1,991,267,602.19	1,425,114,840.11	1,638,970,379.88	1,025,537,292.86
其他业务	64,638,541.73	60,545,047.94	65,955,828.68	59,020,973.48
合计	2,055,906,143.92	1,485,659,888.05	1,704,926,208.56	1,084,558,266.34

## 5、投资收益

单位：元 币种：人民币

项目	本期发生额	上期发生额
成本法核算的长期股权投资收益		50,000,000.00
银行理财产品收益	20,722,918.97	8,640,032.60
合计	20,722,918.97	58,640,032.60

## 十六、 补充资料

## 1、 当期非经常性损益明细表

单位：元 币种：人民币

项目	金额	说明
非流动资产处置损益	-865,373.50	
越权审批或无正式批准文件的税收返还、减免	1,427,383.46	
计入当期损益的政府补助（与企业业务密切相关，按照国家统一标准定额或定量享受的政府补助除外）	24,416,587.13	
计入当期损益的对非金融企业收取的资金占用费		
企业取得子公司、联营企业及合营企业的投资成本小于取得投资时应享有被投资单		

位可辨认净资产公允价值产生的收益		
非货币性资产交换损益		
委托他人投资或管理资产的损益		
因不可抗力因素，如遭受自然灾害而计提的各项资产减值准备		
债务重组损益	-613,529.34	
企业重组费用，如安置职工的支出、整合费用等		
交易价格显失公允的交易产生的超过公允价值部分的损益		
同一控制下企业合并产生的子公司期初至合并日的当期净损益		
与公司正常经营业务无关的或有事项产生的损益		
除同公司正常经营业务相关的有效套期保值业务外，持有交易性金融资产、交易性金融负债产生的公允价值变动损益，以及处置交易性金融资产、交易性金融负债和可供出售金融资产取得的投资收益		
单独进行减值测试的应收款项减值准备转回		
对外委托贷款取得的损益		
采用公允价值模式进行后续计量的投资性房地产公允价值变动产生的损益		
根据税收、会计等法律、法规的要求对当期损益进行一次性调整对当期损益的影响		
受托经营取得的托管费收入		
除上述各项之外的其他营业外收入和支出	-319,117.91	
其他符合非经常性损益定义的损益项目	21,406,570.89	银行理财产品收益
所得税影响额	-6,862,458.02	
少数股东权益影响额		
合计	38,590,062.71	

对公司根据《公开发行证券的公司信息披露解释性公告第1号——非经常性损益》定义界定的非经常性损益项目，以及把《公开发行证券的公司信息披露解释性公告第1号——非经常性损益》中列举的非经常性损益项目界定为经常性损益的项目的原因说明

单位：元 币种：人民币

项目	涉及金额	原因
地方水利建设基金	808,076.88	与经营活动密切相关
防洪保安资金	325,750.72	与经营活动密切相关

## 2、净资产收益率及每股收益

报告期利润	加权平均净资产收益率(%)	每股收益	
		基本每股收益	稀释每股收益
归属于公司普通股股东的净利润	17.70	1.21	1.21
扣除非经常性损益后归属于公司普通股股东的净利润	16.12	1.10	1.10

### 3、 境内外会计准则下会计数据差异

(1). 同时按照国际会计准则与按中国会计准则披露的财务报告中净利润和净资产差异情况

适用 不适用

(2). 同时按照境外会计准则与按中国会计准则披露的财务报告中净利润和净资产差异情况

适用 不适用

(3). 境内外会计准则下会计数据差异说明，对已经境外审计机构审计的数据进行差异调节的，应注明该境外机构的名称。

不适用

### 4、 会计政策变更相关补充资料

适用 不适用

公司根据财政部 2014 年发布的《企业会计准则第 2 号——长期股权投资》等八项会计准则变更了相关会计政策并对比较财务报表进行了追溯重述，重述后的 2013 年 1 月 1 日、2013 年 12 月 31 日合并资产负债表如下：

单位：元 币种：人民币

项目	2013 年 1 月 1 日	2013 年 12 月 31 日	2014 年 12 月 31 日
<b>流动资产：</b>			
货币资金	573,438,246.11	540,065,878.87	150,428,930.24
结算备付金			
拆出资金			
以公允价值计量且其变动计入当期损益的金融资产			
衍生金融资产			
应收票据	411,965,791.92	564,923,623.23	636,631,663.89
应收账款	490,898,400.70	507,749,915.20	633,119,195.12
预付款项	21,295,005.71	46,648,432.48	21,486,233.32
应收保费			
应收分保账款			
应收分保合同准备金			
应收利息			227,260.27
应收股利			
其他应收款	1,520,183.44	2,177,887.34	2,014,731.08
买入返售金融资产			
存货	187,339,409.35	211,376,421.12	481,524,245.96
划分为持有待售的资产			
一年内到期的非流动资产			
其他流动资产		2,856,196.04	1,783,938,907.12
流动资产合计	1,686,457,037.23	1,875,798,354.28	3,709,371,167.00
<b>非流动资产：</b>			
发放贷款及垫款			
可供出售金融资产			
持有至到期投资			
长期应收款			
长期股权投资			10,000,000.00
投资性房地产			
固定资产	149,353,584.68	218,716,020.97	367,099,421.07

在建工程	129,148,290.94	124,910,221.11	28,481,918.08
工程物资			
固定资产清理			
生产性生物资产			
油气资产			
无形资产	94,418,358.68	97,655,708.90	95,872,509.70
开发支出			
商誉			
长期待摊费用	321,049.34	1,645,916.05	1,306,570.39
递延所得税资产	38,332,913.87	24,080,599.50	32,175,944.75
其他非流动资产	4,556,551.00	4,556,551.00	15,761,740.06
非流动资产合计	416,130,748.51	471,565,017.53	550,698,104.05
资产总计	2,102,587,785.74	2,347,363,371.81	4,260,069,271.05
<b>流动负债：</b>			
短期借款	41,200,000.00	179,605,106.00	9,117,310.00
向中央银行借款			
吸收存款及同业存放			
拆入资金			
以公允价值计量且其变动计入当期损益的金融负债			
衍生金融负债			
应付票据			700,000.00
应付账款	171,668,717.42	154,154,644.27	347,756,674.81
预收款项	21,112,894.01	10,613,634.82	27,180,338.20
卖出回购金融资产款			
应付手续费及佣金			
应付职工薪酬	13,328,577.94	12,286,429.27	15,798,522.61
应交税费	38,013,700.15	65,917,846.96	10,757,619.73
应付利息			
应付股利			
其他应付款	9,966,538.65	10,902,178.15	25,426,333.41
应付分保账款			
保险合同准备金			
代理买卖证券款			
代理承销证券款			
划分为持有待售的负债			
一年内到期的非流动负债			
其他流动负债	439,500.00	1,314,770.00	
流动负债合计	295,729,928.17	434,794,609.47	436,736,798.76
<b>非流动负债：</b>			
长期借款			
应付债券			
其中：优先股			
永续债			
长期应付款			
长期应付职工薪酬			
专项应付款			
预计负债			



递延收益	5,420,500.00	11,480,980.80	21,185,127.07
递延所得税负债			
其他非流动负债			
非流动负债合计	5,420,500.00	11,480,980.80	21,185,127.07
负债合计	301,150,428.17	446,275,590.27	457,921,925.83
所有者权益：			
股本	342,000,000.00	342,000,000.00	402,000,000.00
其他权益工具			
其中：优先股			
永续债			
资本公积	265,160.81	265,160.81	1,511,830,942.21
减：库存股			
其他综合收益			
专项储备			
盈余公积	112,638,134.09	149,517,397.92	206,537,841.46
一般风险准备			
未分配利润	1,346,534,062.67	1,409,305,222.81	1,681,778,561.55
归属于母公司所有者 权益合计	1,801,437,357.57	1,901,087,781.54	3,802,147,345.22
少数股东权益			
所有者权益合计	1,801,437,357.57	1,901,087,781.54	3,802,147,345.22
负债和所有者权益 总计	2,102,587,785.74	2,347,363,371.81	4,260,069,271.05

## 第十一节 备查文件目录

备查文件目录	载有公司法定代表人、主管会计工作负责人、会计机构负责人签字并盖章的财务报表
备查文件目录	载有会计师事务所、注册会计师签字并盖章的审计报告原件
备查文件目录	报告期内在中国证监会指定报纸上公开披露过的所有公司文件的正本及公告的原件

董事长：林建华

董事会批准报送日期：2015 年 4 月 8 日

### 修订信息

报告版本号	更正、补充公告发布时间	更正、补充公告内容