

浙江众合科技股份有限公司

2014 年度报告

定 2015-002

2015 年 04 月

第一节 重要提示、目录和释义

本公司董事会、监事会及董事、监事、高级管理人员保证年度报告内容的真实、准确、完整，不存在虚假记载、误导性陈述或重大遗漏，并承担个别和连带的法律责任。

所有董事均已出席了审议本报告的董事会会议。

公司计划不派发现金红利，不送红股，不以公积金转增股本。

公司负责人潘丽春、主管会计工作负责人江向阳及会计机构负责人(会计主管人员)叶志祥声明：保证年度报告中财务报告的真实、准确、完整。

本年度报告涉及未来计划等前瞻性陈述，不构成公司对投资者的实质承诺，请投资者注意投资风险。

目录

2014 年度报告.....	2
第一节 重要提示、目录和释义.....	7
第二节 公司简介.....	9
第三节 会计数据和财务指标摘要.....	11
第四节 董事会报告.....	35
第五节 重要事项.....	61
第六节 股份变动及股东情况.....	68
第七节 优先股相关情况.....	68
第八节 董事、监事、高级管理人员和员工情况.....	69
第九节 公司治理.....	79
第十节 内部控制.....	86
第十一节 财务报告.....	88
第十二节 备查文件目录.....	188

释义

释义项	指	释义内容
本公司、公司、众合科技	指	浙江众合科技股份有限公司
圆正控股	指	浙江大学圆正控股集团有限公司
圆正集团	指	浙江浙大圆正集团有限公司（截止本报告期末为公司第七大股东）
网新集团	指	浙江浙大网新集团有限公司（截止本报告期末，通过本公司第一大股东浙大网新、第二大股东成尚科技、第三大股东网新教育合计间接持有 42.18% 的股份，为本公司的母公司）
浙大网新	指	浙大网新科技股份有限公司（截止本报告期末为公司第一大股东）
成尚科技	指	杭州成尚科技有限公司（截止本报告期末为公司第二大股东）
网新教育	指	浙江浙大网新教育发展有限公司（截止本报告期末为公司第三大股东）
网新机电	指	浙江浙大网新机电工程有限公司（公司之全资子公司）
众合轨道	指	浙江浙大网新众合轨道交通工程有限公司（公司之全资子公司）
杭州海纳	指	杭州海纳半导体有限公司（公司之全资子公司）
众合新能源	指	浙江众合新能源开发有限公司（公司之全资子公司）
众合投资	指	浙江众合投资有限公司（公司之全资子公司）
墨西哥信息	指	INFO TECHNOLOGY MEXICO,S.A.DE C.V.（公司之控股子公司）
智利信息	指	智利信息技术有限公司（公司之联营企业）
网新研究	指	网新创新研究开发有限公司（公司之参股公司，同受母公司控制）
北京众合轨道	指	北京网新众合轨道交通科技有限公司（公司之孙公司）
轨道（香港）	指	浙大网新（香港）众合轨道交通工程有限公司（公司之子公司）
机电（香港）	指	网新机电（香港）有限公司（公司之孙公司）
网新环境	指	浙江浙大网新环境工程有限公司（公司之孙公司）
钱江投资	指	浙江网新钱江投资有限公司（公司之孙公司）
天靖投资	指	浙江天靖投资有限公司（公司之孙公司）
北京中科	指	北京中科网新投资有限公司（公司之孙公司）
快威科技	指	快威科技集团有限公司(浙大网新之下属子公司)
北京网新	指	北京浙大网新科技有限公司(浙大网新之下属子公司)
众合进出口	指	浙江众合进出口有限公司,同一实际控制人
圆正机电	指	浙江浙大圆正机电有限公司，同一实际控制人

网新孵化器	指	浙江浙大网新科技产业孵化器有限公司，同一母公司
江西网新	指	江西省投资网新机电工程有限公司，母公司之联营企业
网新实投	指	杭州浙大网新科技实业投资有限公司，母公司之联营企业
城云科技	指	城云科技（杭州）有限公司，浙大网新之合资企业
赛思软件	指	浙江网新赛思软件服务有限公司，浙大网新之下属子公司
北京晓通	指	北京晓通网络科技有限公司，浙大网新之下属子公司
晓通宏志	指	北京晓通宏志科技有限公司，浙大网新之下属子公司
图灵信息	指	浙江浙大网新图灵信息科技有限公司，浙大网新之下属子公司
图灵电子	指	浙江网新图灵电子有限公司，浙大网新之下属子公司
新思软件	指	北京新思软件技术有限公司，浙大网新之下属子公司
网新中控	指	浙江网新中控信息技术有限公司，原网新集团之联营企业
上海新思	指	上海网新新思软件技术有限公司，浙大网新之下属子公司
网新系统	指	浙大网新系统工程有限公司，网新集团之联营企业
股东大会	指	浙江众合科技股份有限公司股东大会
董事会	指	浙江众合科技股份有限公司董事会
监事会	指	浙江众合科技股份有限公司监事会
报告期、上年同期	指	2014 年 1-12 月及 2013 年 1-12 月
中国证监会	指	中国证券监督管理委员会
深交所	指	深圳证券交易所
中登公司	指	中国证券登记结算有限责任公司深圳分公司
公司法	指	中华人民共和国公司法
证券法	指	中华人民共和国证券法
天健	指	天健会计师事务所（特殊普通合伙），前身为天健会计师事务所有限公司
元	指	人民币元

重大风险提示

本年度报告涉及未来计划等前瞻性陈述，不构成公司对投资者的实质承诺，请投资者注意投资风险。

第二节 公司简介

一、公司信息

股票简称	众合科技	股票代码	000925
变更后的股票简称（如有）	众合科技		
股票上市证券交易所	深圳证券交易所		
公司的中文名称	浙江众合科技股份有限公司		
公司的中文简称	众合科技		
公司的外文名称（如有）	United Science & Technology Co., Ltd.		
公司的外文名称缩写（如有）	United		
公司的法定代表人	潘丽春		
注册地址	杭州市滨江区江汉路 1785 号双城国际 4 号楼 17 层		
注册地址的邮政编码	310052		
办公地址	杭州市滨江区江汉路 1785 号双城国际 4 号楼 17 层		
办公地址的邮政编码	310052		
公司网址	www.unitedmne.com		
电子信箱	unitedmne@unitedmne.com		

二、联系人和联系方式

	董事会秘书	证券事务代表
姓名	李军	葛姜新
联系地址	杭州市滨江区江汉路 1785 号双城国际 4 号楼 17 层	杭州市滨江区江汉路 1785 号双城国际 4 号楼 17 层
电话	0571-87959003	0571-87959026
传真	0571-87959022	0571-87959026
电子信箱	unitedmne@unitedmne.com	unitedmne@unitedmne.com

三、信息披露及备置地点

公司选定的信息披露报纸的名称	《中国证券报》、《证券时报》、《上海证券报》、《证券日报》
登载年度报告的中国证监会指定网站的网址	巨潮资讯网 http://www.cninfo.com.cn
公司年度报告备置地点	杭州市滨江区江汉路 1785 号双城国际 4 号楼 17 层 公司董事会办公室

四、注册变更情况

	注册登记日期	注册登记地点	企业法人营业执照 注册号	税务登记号码	组织机构代码
首次注册	1999 年 06 月 07 日	浙江省工商行政管理局	3300001005753	330165712562466	71256246-6
报告期末注册	2014 年 12 月 08 日	浙江省工商行政管理局	330000000005778	330165712562466	71256246-6
公司上市以来主营业务的变化情况（如有）	公司于 1999 年 6 月 11 日在深交所上市，主营业务为单晶硅及其制品、半导体元器件的开发、制造、销售与技术服务。2009 年 4 月，公司重大资产重组完成，公司主营业务变更为单晶硅等 IT 业务、机电脱硫、城市轨道交通业务和自动售检票系统。				
历次控股股东的变更情况（如有）	公司于 1999 年 6 月 11 日在深交所上市，公司控股股东为浙江大学企业集团控股有限公司（现更名为浙江浙大圆正集团有限公司），持股比例 62.44%。 2004 年 2 月 5 日国务院国有资产监督管理委员会出具了《关于批复浙江浙大海纳科技股份有限公司国有股转让有关问题的函》（国资产权 [2004] 60 号），公司第一大股东为珠海经济特区溶信投资有限公司，持股比例 28.44%；第二大股东为海南皇冠假日滨海酒店有限公司，持股比例 24%。第一大股东——珠海经济特区溶信投资有限公司及第二大股东——海南皇冠假日滨海酒店有限公司存在《上市公司收购管理办法》中规定的一致行动人，公司的实际控制人为邱忠保。2009 年 4 月 3 日，公司非公开发行股份购买资产暨关联交易获得证监会有条件通过，第一大股东——浙大网新科技股份有限公司、第二大股东——杭州成尚科技有限公司、第三大股东——浙江浙大网新教育发展有限公司均系浙江浙大网新集团有限公司之子公司，公司日常经营、财务等重大决策均由网新集团控制；在财务核算上，浙大网新对本公司的长期股权投资按照权益法核算，不纳入合并报表范围，而由网新集团直接将公司纳入合并报表范围，即：本公司母公司为网新集团。				

五、其他有关资料

公司聘请的会计师事务所

会计师事务所名称	天健会计师事务所（特殊普通合伙）
会计师事务所办公地址	浙江省杭州市西溪路 128 号新湖商务大厦 10 楼
签字会计师姓名	翁伟、陈达华、陈剑威

公司聘请的报告期内履行持续督导职责的保荐机构

适用 不适用

公司聘请的报告期内履行持续督导职责的财务顾问

适用 不适用

第三节 会计数据和财务指标摘要

一、主要会计数据和财务指标

公司是否因会计政策变更及会计差错更正等追溯调整或重述以前年度会计数据

是 否

	2014 年	2013 年	本年比上年增减	2012 年
营业收入（元）	1,767,755,637.94	1,411,901,028.49	25.20%	1,277,185,975.00
归属于上市公司股东的净利润（元）	12,139,049.67	-148,605,818.96	108.17%	34,669,979.94
归属于上市公司股东的扣除非经常性损益的净利润（元）	-6,242,149.55	-169,789,818.23	96.32%	9,902,793.86
经营活动产生的现金流量净额（元）	265,637,611.60	196,530,486.78	35.16%	79,623,847.18
基本每股收益（元/股）	0.04	-0.49	108.16%	0.12
稀释每股收益（元/股）	0.04	-0.49	108.16%	0.12
加权平均净资产收益率	1.31%	-15.01%	16.32%	3.32%
	2014 年末	2013 年末	本年末比上年末增减	2012 年末
总资产（元）	3,554,984,104.18	3,072,723,600.47	15.69%	3,076,090,663.27
归属于上市公司股东的净资产（元）	928,374,451.22	922,149,421.02	0.68%	1,060,731,255.04

公司报告期末至年度报告披露日股本是否因发行新股、增发、配股、股权激励行权、回购等原因发生变化且影响所有者权益金额

是 否

用最新股本计算的基本每股收益（元/股）	0.0371
---------------------	--------

二、境内外会计准则下会计数据差异

1、同时按照国际会计准则与按照中国会计准则披露的财务报告中净利润和净资产差异情况

适用 不适用

公司报告期不存在按照国际会计准则与按照中国会计准则披露的财务报告中净利润和净资产差异情况。

2、同时按照境外会计准则与按照中国会计准则披露的财务报告中净利润和净资产差异情况

适用 不适用

公司报告期不存在按照境外会计准则与按照中国会计准则披露的财务报告中净利润和净资产差异情况。

三、非经常性损益项目及金额

√ 适用 □ 不适用

单位：元

项目	2014 年金额	2013 年金额	2012 年金额	说明
非流动资产处置损益（包括已计提资产减值准备的冲销部分）	88,946.35	386,899.63	16,730,472.48	
计入当期损益的政府补助（与企业业务密切相关，按照国家统一标准定额或定量享受的政府补助除外）	16,589,055.21	14,732,269.16	5,503,820.12	
计入当期损益的对非金融企业收取的资金占用费	2,349,616.96	2,264,543.17	2,325,555.55	
除同公司正常经营业务相关的有效套期保值业务外，持有交易性金融资产、交易性金融负债产生的公允价值变动损益，以及处置交易性金融资产、交易性金融负债和可供出售金融资产取得的投资收益	1,139,707.63	721,444.59	25,820.21	
单独进行减值测试的应收款项减值准备转回	646,048.16			
对外委托贷款取得的损益		2,445,666.43	277,916.67	
除上述各项之外的其他营业外收入和支出	285,590.02	2,389,708.22	808,701.99	
减：所得税影响额	2,717,765.11	1,756,531.93	905,100.94	
合计	18,381,199.22	21,183,999.27	24,767,186.08	--

对公司根据《公开发行证券的公司信息披露解释性公告第 1 号——非经常性损益》定义界定的非经常性损益项目，以及把《公开发行证券的公司信息披露解释性公告第 1 号——非经常性损益》中列举的非经常性损益项目界定为经常性损益的项目，应说明原因

□ 适用 √ 不适用

公司报告期不存在将根据《公开发行证券的公司信息披露解释性公告第 1 号——非经常性损益》定义、列举的非经常性损益项目界定为经常性损益的项目的情形。

第四节 董事会报告

一、概述

2014年，中国经济依然处于稳增长和调结构的艰难平衡之中，传统产业举步维艰和新兴产业的靓丽表现又一次考验着决策者和企业经营者的智慧和勇气，如何在众多的不确定性中找到属于自己的确定性是我们必须面对的重要课题。今天和明天往往不同，这些年众合一直在为今天的生存而奋斗，同时也把主要的力量放在为明天的一鸣惊人做准备。

2014年度，公司实现营业收入176,775.56万元，上年同期为141,190.10万元，较上年同期增长25.20%；营业利润-601.26万元，上年同期为-16,952.57万元，较上年同期增长96.45%；利润总额905.28万元，上年同期为-15,423.17万元，较上年同期增长105.87%；归属于上市公司股东的净利润1,213.90万元，上年同期为-14,860.58万元，较上年同期增长108.17%。

二、主营业务分析

1、概述

报告期内，公司实现主营业务收入较上年同期增长25.32%，主营业务成本较上年同期增长19.19%，毛利率18.65%较上年同期的14.47%增加4.18个百分点，主要系报告期内确认收入的项目毛利率较上年提高所致；销售费用较上年同期增加51.84%，主要系报告期内项目中标金额较上年增加、开拓新的业务领域导致费用增加及保加利亚项目质保金支出增加；管理费用较上年同期增加11.15%，主要系折旧摊销增加及人力成本增加所致；财务费用较上年同期增加69.32%，主要系报告期内借款利息支出增加及外币波动导致汇兑损失增加所致；经营活动产生的现金流量净额较上年同期增长35.16%，主要原因系报告期内收款增加所致；投资活动产生的现金流量净额较上年同期减少27.02%，主要原因系本报告期收购子公司所致；筹资活动产生的现金流量净额较上年同期增长60.86%，主要系本报告期发行短期融资券所致。

公司回顾总结前期披露的发展战略和经营计划在报告期内的进展情况

公司的主营业务为轨道交通和节能环保。两大产业秉承平行并进、工程和市场优势主导的发展模式。

(1) 轨道交通业务

公司目前已拥有领先的轨交核心技术和产品，志在将其发展为公司的核心竞争力，核心技术聚焦信号系统和以智能化为基础的信息系统。其中：

①地铁信号技术：目前，核心系统BiLOCK型计算机联锁、BiSTAR安全计算机平台已通过第三方国际认证机构认证，自主研发的BiTRACON CBTC信号系统在西安试验线完成试车并获得业内专家高度评价。目前全系统的安全认证进展顺利。

新技术、新产品市场拓展在报告期内已开始有所斩获，从单纯地铁领域成功扩展至包括大铁、城际线、有轨电车在内的轨道交通全领域，为实现公司技术升级和效益提升奠定了良好基础。BiLOCK型计算机联锁取得了海外分包合同。

②有轨电车信号技术：公司已在该领域闯出了引进、消化、吸收、再创新的道路，为南京麒麟、河西两线，提供了全线最核心的道岔控制器产品（相当于地铁正线计算机联锁），并将在淮安1号线提供道岔控制器、平交路口控制器、车载控制器、车地通信、停车场计算机联锁等覆盖有轨电车整体解决方案的产品。

③市域线技术：基于自主核心技术的城际线信号系统获得了全国第一条标准的城际线温州市域S1信号控制系统的总包合同。公司已成为温州市域线S1线的信号系统集成商，是国内第一家在市域线上采用欧洲铁路信号技术标准的公司。温州市域线突出市域铁路信号技术互联互通的建设目标，该项技术可能在未来铁路建设中形成新的标杆。

④AFC/ACC系统：经过几年的努力，公司在地铁AFC(自动售检票系统)市场已位列全国龙头，AFC技术在过去的一年

里获得十余项技术专利授权，有良好的技术竞争优势，将进一步拓展在有轨电车、市域线项目中的应用。

报告期内，信号系统中标额已超过14亿元，较上年同期增加108.76%。轨道交通业务实现主营业务收入92,667.90万元，上年同期为54,465.69万元，较上年同期增长70.14%；毛利23,093.57万元，较上年同期增长182.85%

(2) 节能环保业务

自2004年公司进入大气污染治理业务，主要为燃煤发电电力企业提供脱硫脱硝工程总包服务。随着环保标准的提高，大气治理业务的市场容量还将快速发展。报告期内，公司大气治理业务已获7.7亿元合同额，较上年同期增长4.18%。

报告期，脱硫脱硝业务实现主营业务收入71,797.37万元，上年同期为72,123.86万元，较上年同期减少0.45%，毛利7,026.21万元，较上年同期减少14.16%，

通过合作投资、收购兼并等方式，公司快速切入水处理行业，形成了业务团队，并在电镀污水处理领域取得市场地位。在节能服务领域，已初步形成基于道路照明的节能服务业务，报告期内，在智利和墨西哥获超过约1亿元合同额。

报告期，节能服务业务实现主营业务收入8,398.15万元，毛利率17.08%。

公司实际经营业绩较曾公开披露过的本年度盈利预测低于或高于 20% 以上的差异原因

适用 不适用

主要经营模式的变化情况

适用 不适用

2、收入

说明

2014 年度，公司实现营业总收入176,775.56万元，上年同期为141,190.10万元，较上年同期增长25.20 %；其中主营业务收入175,993.81元，比上年140,439.36万元增加35,554.45万元，增幅25.32%。主营业务收入变动主要是由轨道交通业务收入和基于道路照明的节能服务业务收入增加所致。

公司实物销售收入是否大于劳务收入

是 否

公司重大的在手订单情况

适用 不适用

公司报告期内产品或服务发生重大变化或调整有关情况

适用 不适用

公司主要销售客户情况

前五名客户合计销售金额（元）	805,491,359.67
前五名客户合计销售金额占年度销售总额比例	45.57%

公司前 5 大客户资料

适用 不适用

序号	客户名称	销售额（元）	占年度销售总额比例
1	大连市地铁建设项目领导小组办公室	274,995,786.79	15.56%
2	杭州市地铁集团有限责任公司	227,489,132.26	12.87%
3	成都地铁有限责任公司	122,557,820.49	6.93%
4	山西兴能发电有限责任公司	91,542,905.30	5.18%

5	大唐保定热电厂	88,905,714.84	5.03%
合计	--	805,491,359.67	45.57%

主要客户其他情况说明

适用 不适用

3、成本

行业分类

单位：元

行业分类	项目	2014 年		2013 年		同比增减
		金额	占营业成本比重	金额	占营业成本比重	
半导体	半导体制造业	18,642,363.79	1.30%	98,800,508.85	8.22%	-6.92%
环保	脱硫脱硝环保业	647,711,608.83	45.24%	639,387,222.66	53.23%	-7.99%
轨道交通	轨道交通业	695,743,348.84	48.59%	463,012,279.70	38.55%	10.05%
节能	节能服务业	69,636,412.48	4.86%			4.86%
合计		1,431,733,733.94	100.00%	1,201,200,011.21	100.00%	

产品分类

单位：元

产品分类	项目	2014 年		2013 年		同比增减
		金额	占营业成本比重	金额	占营业成本比重	
单晶硅及其制品		18,642,363.79	1.30%	98,800,508.85	8.23%	-6.92%
烟气脱硫脱硝机电工程		534,894,147.36	37.36%	510,176,800.30	42.47%	-5.11%
烟气脱硫特许经营权		112,817,461.47	7.88%	129,210,422.36	10.76%	-2.88%
轨道交通信号系统		554,293,346.55	38.71%	348,659,109.29	29.03%	9.69%
自动售检票系统		141,450,002.29	9.88%	114,353,170.41	9.52%	0.36%
LED 节能灯具		69,636,412.48	4.86%		0.00%	4.86%
合计		1,431,733,733.94	100.00%	1,201,200,011.21	100.00%	0.00%

说明

不适用。

公司主要供应商情况

前五名供应商合计采购金额（元）	270,065,704.19
前五名供应商合计采购金额占年度采购总额比例	18.74%

公司前 5 名供应商资料

适用 不适用

序号	供应商名称	采购额（元）	占年度采购总额比例
1	Ansaldo STS USA	74,962,477.78	5.20%
2	Ansaldo STS France	65,085,403.68	4.52%
3	江苏天腾建设集团有限公司	47,582,809.85	3.30%
4	沈阳铁路信号工厂	42,188,583.74	2.93%
5	中国光电发展科技（香港）有限公司	40,246,429.14	2.79%
合计	--	270,065,704.19	18.74%

主要供应商其他情况说明

适用 不适用

4、费用

(1) 销售费用较上年同期增加 51.84%，主要系报告期内项目中标金额较上年增加、开拓新的业务领域导致费用增加及保加利亚项目质保金支出增加；

(2) 管理费用较上年同期增加 11.15%，主要系折旧摊销增加及人力成本增加所致；

(3) 财务费用较上年同期增加 69.32%，主要系报告期内借款利息支出增加及外币波动导致汇兑损失增加所致；

(4) 所得税费用较上年同期增加 37.04%，主要系报告期内利润总额增加所致。

项目	本期金额	上期金额	增减比例
销售费用	61,750,987.62	40,668,670.52	51.84%
管理费用	181,093,432.34	162,932,229.07	11.15%
财务费用	92,191,147.48	54,447,705.41	69.32%
所得税费用	-3,542,310.01	-5,625,917.94	-37.04%
合计	331,493,257.43	252,422,687.06	

5、研发支出

1、轨道交通研发聚焦具有自主知识产权的信号系统核心技术和产品，志在将其发展为公司的核心竞争力。项目主要包括：

①地铁信号技术：目前，核心系统BiLOCK型计算机联锁、BiSTAR安全计算机平台已通过第三方国际认证机构认证，自主研发的BiTRACON CBTC信号系统在西安试验线完成试车并获得业内专家高度评价。目前全系统的安全认证进展顺利。

②有轨电车信号技术：公司已在该领域闯出了引进、消化、吸收、再创新的道路，目前正在进行工程化测试。

2、大气治理研发主要包括：

①PM2.5多种前体物协同脱除技术：针对PM2.5的多种前体物，运用WFGD技术，通过高效添加剂的开发以及塔体优化，实现PM2.5的多种污染物的高效联合脱除。技术集成了基于不同区域和来源的吸收剂优选技术、多效复合添加剂优配方、多效吸收塔技术、运行优化技术。该技术在典型工程应用中多种PM2.5的前体物的脱除效率、系统的稳定运行和降低运行方面都取得了良好的效果。

②燃煤机组超低排放技术：主要开发燃煤机组各环保装置对多污染物协同治理的技术路线，包括：脱硝系统(SCR及高效汞氧化催化剂)、烟气冷却器(FGC)、低低温电除尘(ESP)、湿法脱硫系统(FGD)、湿式静电除尘器(WESP，可选择安装)、烟气再热器(FGR，可选择安装)、烟囱的协同治理技术。充分发挥各环保装置间的协同作用，从而达到GB13223-2011及更严格的污染物排放要求。将于2015年5月份投入工程使用。

③湿式电除尘器改造：主要在湿式电除尘器本体以及湿式电除尘器在烟气洁净排放协同系统中的运行环境优化两个方面进行开发，并取得了应用项目的成功运行。继续投入湿式电除尘技术的开发及优化。

3、报告期内研发支出总额10,929.78万元，占公司净资产的11.77%，占公司营业收入的6.18%。比上年同期增加3,090.94万元，增幅39.43%，主要原因是轨道交通技术开发持续投入。

6、现金流

单位：元

项目	2014 年	2013 年	同比增减
经营活动现金流入小计	2,030,743,157.62	1,646,869,138.64	23.31%
经营活动现金流出小计	1,765,105,546.02	1,450,338,651.86	21.70%
经营活动产生的现金流量净额	265,637,611.60	196,530,486.78	35.16%
投资活动现金流入小计	92,654,035.98	93,314,670.65	-0.71%
投资活动现金流出小计	209,986,177.26	185,690,901.50	13.08%
投资活动产生的现金流量净额	-117,332,141.28	-92,376,230.85	-27.02%
筹资活动现金流入小计	1,398,803,841.40	1,025,780,464.65	36.36%
筹资活动现金流出小计	1,441,352,067.51	1,134,484,235.21	27.05%
筹资活动产生的现金流量净额	-42,548,226.11	-108,703,770.56	60.86%
现金及现金等价物净增加额	105,347,006.83	-5,666,621.52	1,959.08%

相关数据同比发生变动 30% 以上的原因说明

√ 适用 □ 不适用

(1) 经营活动产生的现金流量净额较上年同期增加35.16%，主要原因是本期贷款回笼情况较好及子公司杭州海纳收到保险理赔款所致。

(2) 筹资活动现金流入小计较上年同期增加36.36%，主要原因是本期发行短期融资券和金融机构贷款增加所致。

(3) 筹资活动产生的现金流量净额较上年同期增加60.86%，主要原因是本期发行短期融资券。

(4) 现金及现金等价物净增加额较上年同期增加1959.08%，主要原因是报告期末项目收款增加。

报告期内公司经营活动的现金流量与本年度净利润存在重大差异的原因说明

√ 适用 □ 不适用

报告期内经营活动的现金流量净额为26,563.76万元，本年度净利润1,259.51万元，差异25,304.25万元。主要原因为报告期末项目收款增加、经营性应付净增加及无形资产摊销所致。

三、主营业务构成情况

单位：元

	营业收入	营业成本	毛利率	营业收入比上年 同期增减	营业成本比上年 同期增减	毛利率比上年同 期增减
分行业						

半导体制造业	31,303,868.25	18,642,363.79	40.45%	28.66%	-77.40%	-81.13%
脱硫脱销环保业	717,973,719.62	647,711,608.83	9.79%	11.35%	-0.45%	1.30%
轨道交通业	926,679,047.06	695,743,348.84	24.92%	14.99%	70.14%	50.26%
节能业	83,981,514.45	69,636,412.48	17.08%			
合计	1,759,938,149.38	1,431,733,733.94	18.65%	14.47%	25.32%	19.19%
分产品						
单晶硅及其制品	31,303,868.25	18,642,363.79	40.45%	-77.40%	-81.13%	11.78%
烟气脱硫脱硝机电工程	603,297,229.92	534,894,147.36	11.34%	5.04%	4.84%	0.16%
烟气脱硫特许经营权	114,676,489.70	112,817,461.47	1.62%	-21.92%	-12.69%	-10.40%
轨道交通信号系统	764,713,760.16	554,293,346.55	27.52%	87.22%	58.98%	12.88%
自动售检票系统	161,965,286.90	141,450,002.29	12.67%	18.92%	23.70%	-3.37%
LED 节能灯具	83,981,514.45	69,636,412.48	17.08%			17.08%
合计	1,759,938,149.38	1,431,733,733.94	18.65%	25.32%	19.19%	4.18%
分地区						
国内销售	1,675,956,634.93	1,362,097,321.46	18.73%	20.36%	14.04%	4.51%
国外销售	83,981,514.45	69,636,412.48	17.08%	601.06%	928.46%	-26.40%
合计	1,759,938,149.38	1,431,733,733.94	18.65%	25.32%	19.19%	4.18%

公司主营业务数据统计口径在报告期发生调整的情况下，公司最近 1 年按报告期末口径调整后的主营业务数据

适用 不适用

四、资产、负债状况分析

1、资产项目重大变动情况

单位：元

	2014 年末		2013 年末		比重增减	重大变动说明
	金额	占总资产比例	金额	占总资产比例		
货币资金	630,137,347.74	17.73%	396,706,658.59	12.91%	4.82%	项目预收和贷款回笼较好、年末项目收款增加、承兑和保函保证金增加。
应收账款	914,488,900.13	25.72%	953,372,763.00	31.03%	-5.31%	贷款回笼较好。
存货	238,023,902.60	6.70%	188,360,618.74	6.13%	0.57%	海外节能服务业务采购的待安装灯具。

长期股权投资	33,290,109.34	0.94%	29,316,419.45	0.95%	-0.01%	
固定资产	263,652,647.08	7.42%	264,647,447.53	8.61%	-1.19%	
在建工程	50,053,904.10	1.41%	3,852,213.10	0.13%	1.28%	新能源供电示范工程及 BOT 烟气脱硫装置改造项目投入增加。
应收票据	63,719,356.88	1.79%	91,582,485.28	2.98%	-1.19%	票据到期承兑及向银行贴现所致。
预付款项	117,003,390.91	3.29%	72,747,973.25	2.37%	0.92%	业务量增加, 预付的设备、材料和建安款投入增加。
其他应收款	45,287,442.27	1.27%	67,397,489.44	2.19%	-0.92%	收回拆借款和备用金。
其他流动资产	22,412,575.01	0.63%	16,102,216.88	0.52%	0.11%	增值税留底及代认证进项税额增加。
可供出售金融资产	20,078,446.00	0.56%	71,230,835.09	2.32%	-1.76%	出售持有的天富热电 600 万股份。
长期应收款	118,175,909.45	3.32%	30,070,000.00	0.98%	2.34%	节能服务业务采用融资性质的分期收款方式结算。
无形资产	734,195,112.66	20.65%	643,097,353.47	20.93%	-0.28%	主要系企业合并增加带入。
开发支出	195,005,129.86	5.49%	150,661,575.70	4.90%	0.59%	轨道交通类技术开发投入增加。
递延所得税资产	32,769,833.98	0.92%	24,230,463.36	0.79%	0.13%	可抵扣亏损、递延收益等暂时性差异增加。
其他非流动资产	64,820,278.07	1.82%	58,162,195.99	1.89%	-0.07%	轨道交通类技术许可费预付款增加。

2、负债项目重大变动情况

单位：元

	2014 年		2013 年		比重增减	重大变动说明
	金额	占总资产比例	金额	占总资产比例		
短期借款	607,960,138.93	17.10%	635,529,343.72	20.68%	-3.58%	报告期减少短期借款的规模。
长期借款	219,200,000.00	6.17%	245,800,000.00	8.00%	-1.83%	主要系特许经营应收账款质押借款到期归还。
应付票据	260,404,702.70	7.33%	193,675,205.62	6.30%	1.03%	主要系业务量增加, 以银行承兑汇票结算的货款增加。
应付账款	801,592,913.52	22.55%	676,943,026.77	22.03%	0.52%	主要系业务量增加, 采购到货和进入结算期的工程款增加。
预收款项	197,692,654.8	5.56%	122,800,131.72	4.00%	1.56%	轨道交通和脱硫脱硝业务预收款增

	0					加。
应付利息	12,281,578.92	0.35%	3,130,962.56	0.10%	0.25%	因发行短期融资券增加应付利息。
一年内到期的非流动负债	92,400,000.00	2.60%	140,200,000.00	4.56%	-1.96%	主要系一年内到期的长期借款减少。
其他流动负债	200,609,173.18	5.64%	1,152,186.37	0.04%	5.60%	本期发行短期融资券。
其他非流动负债	118,216,200.00	3.33%	41,500,000.00	1.35%	1.98%	主要系非同一控制下合并确认的股权回购义务。

3、以公允价值计量的资产和负债

√ 适用 □ 不适用

单位：元

项目	期初数	本期公允价值变动损益	计入权益的累计公允价值变动	本期计提的减值	本期购买金额	本期出售金额	期末数
金融资产							
3.可供出售金融资产	51,152,389.09					51,152,389.09	0.00
上述合计	51,152,389.09					51,152,389.09	0.00
金融负债	0.00	313,410.85					313,410.85

报告期内公司主要资产计量属性是否发生重大变化

□ 是 √ 否

4、主要境外资产情况

√ 适用 □ 不适用

资产的具体内容	资产规模	所在地	经营管理	保障资产安全性的控制措施	盈利情况	是否存在重大减值风险
公司通过子公司浙江众合投资有限公司持有众合投资（香港）有限公司 100% 股权	11941.51 万	香港	实业投资、投资管理	董事全部由公司委派，经营活动受公司控制	净利润 214.77 万元	否
公司持有浙大网新（香港）众合轨道交通工程有限公司 100% 股权	23934.96 万	香港	轨道交通设备贸易	董事全部由公司委派，经营活动受公司控制	营业收入 22083.23 万元，净利润 2236.61 万元	否

公司持有 INFO TECHNOLOGY MEXICO,S.A.D E C.V.55% 股权	17783.82 万	墨西哥	开拓 LED 市场, 项目施工	与客户签订保障收款安全的协议。	营业收入 8398.15 万元, 净利润 101.46 万元	否
--	------------	-----	-----------------	-----------------	--------------------------------	---

五、核心竞争力分析

公司目前从事的两大主营业务,是国家重点新兴战略行业,正迎来历史性的发展机遇。以现有规划和布局的产品和技术为核心,通过不断的模式创新、管理创新,成为各细分领域的领先者是公司致力发展的目标。公司在技术等核心竞争力方面的储备已趋成熟,正在驶入新的发展转折点。

研发和技术领先优势

(1) 轨道交通业务

公司的技术研发已形成了比较完善的组织机构、管理制度和运行机制,具备较为完备的研究开发及试验检测所需基础条件,为企业技术创新、产品技术开发、技术引进吸收、技术改造建立了研发平台。公司技术中心在引进、吸收、消化国外先进技术的基础上,通过创新开发出具有自主知识产权的信号系统和自动售检票系统,成为中国轨道交通行业中具有可持续发展竞争优势的重要成员。

①通用安全平台

报告期内,BiSTAR型通用安全平台通过德国TUV莱茵SIL4级安全认证。基于BiSTAR安全平台的计算机联锁产品,通过国际安全认证。

②有轨电车信号控制系统开发达到国内领先水平

有轨电车信号控制系统,是在引进国外先进技术基础上,全面完成国内消化吸收,现已完全实现有轨电车信号控制系统技术自有化,目前公司已拥有全套有轨电车信号技术。

③BiTRACON系统的认证

BiTRACON型地铁列车控制系统,基于公司自主研发、通过德国TUV莱茵SIL4级安全认证、车地一体化的异构安全平台(BiSTAR)。该系统提供了IEEE1474和国内行业需求规范要求的、完备的安全功能,基本覆盖了国内外CBTC的典型应用要求。

(2) 节能环保业务

公司业务团队凭借200多个项目的实施经验,自主开发了三项系统技术:99%脱硫率技术(该项技术获得了国家科技进步二等奖),适应当前脱硫率提标改造机会;参与华能课题研究,开发针对火电厂提标改造的烟气多污染治理协同技术(已确定该技术的经济性和可行性);针对建筑及卫生陶瓷等工业窑炉烟气处理,开发小型模块化综合治理系统(具备经济性和先进性)。以上研发成果已在电力行业和陶瓷行业的标杆企业通过中试,进入验收。通过并购、战略合作和技术引进,公司形成了重金属领域污水处理20多项技术和产品、工业污水等其他生活污水的净化技术以及综合解决方案核心技术和产品。公司正在积极储备基于照明的节能服务解决方案。合作方提供的核心产品大功率LED照明系统拥有38项专利,在散热、大功率集成、封装、透镜、电源方面拥有全方位自主生产能力,具备细分产品的成本和核心技术优势。

2、营销优势

公司拥有完全的企业自主经营权,具有高度的灵活性,在营销活动中对市场的应变能力较强,反应速度较快,资源能得到快速合理的调配,公司及子公司——众合轨道先后在沈阳、成都、深圳、杭州、西安、郑州、天津、温州、大连等城市的地铁信号系统投标中中标,率先打破了西门子、阿尔斯通等国际知名企业长期垄断的局面,已经成为国内领先的城市轨道交通列车运行控制系统承包商。

3、订单快速响应和产品售后服务优势

由于行车环境各异,客户多有个性化需求,这就要求供应商能够根据不同的要求设计参数,快速提供设计方案,并根据客户的反馈意见完成修改方案,而且能够灵活的组织技术人员对生产工人进行技术指导之后实现试制和规模化生产。公司行

成了一支从设计、开发、采购、安装施工、运行调试到售后服务，一体化、高素质的专业服务队伍，为公司创造了对订单的快速响应优势。

组建快捷高效的售后服务团队，建立运行数据分析平台，与业主协同保障信号系统设备安全、可靠、准点运行，并致力于系统技术方案、售后服务的持续改进。

公司先后荣获中国土木工程詹天佑奖、市级先进集体，劳动竞赛一等奖、信誉考评优异单位、先进参建单位等20多项奖项，荣获政府及业主授予的个人荣誉30多项，得到了业主的广泛认同。

4、牢固的团队凝聚力

2014年12月，公司推出了第一期员工持股计划，36人获授3,301,599股股份，使得员工与公司的利益紧密绑定，在激发员工责任感和创造性的同时，共同分享公司发展的成果。

六、投资状况分析

1、对外股权投资情况

(1) 对外投资情况

适用 不适用

对外投资情况		
报告期投资额（元）	上年同期投资额（元）	变动幅度
102,110,959.10	132,215,291.60	-22.77%
被投资公司情况		
公司名称	主要业务	上市公司占被投资公司权益比例
浙江网新中控信息技术有限公司	铁路智能化系统的研发、销售、安装及技术服务	100.00%
浙江网新智能技术有限公司	智能列车技术、计算机、传感设备、轨道交通控制技术的开发和服务	100.00%
INFO TECHNOLOGY MEXICO,S.A.DE C.V.	开拓 LED 市场，项目施工	55.00%
UNITEDMECHANICAL AND ELECTRIC COMPANY MEXICO,S.A.P.I. DE C.V.	天然气发电（自供电）、天然气传输、分配	99.00%

(2) 持有金融企业股权情况

适用 不适用

公司报告期末持有金融企业股权。

(3) 证券投资情况

适用 不适用

证券品种	证券代码	证券简称	最初投资成本(元)	期初持股数量(股)	期初持股比例	期末持股数量(股)	期末持股比例	期末账面值(元)	报告期损益(元)	会计核算科目	股份来源
其他	600509	天富热电	45,350,000.00	6,000,000	0.66%	0		0.00	1,712,862.09	可供出售金融资产	非公开发行购入
期末持有的其他证券投资					--	0	--	0.00		--	--
合计			45,350,000.00	6,000,000	--	0	--	0.00	1,712,862.09	--	--
证券投资审批董事会公告披露日期											
证券投资审批股东会公告披露日期(如有)											

(4) 持有其他上市公司股权情况的说明

适用 不适用

公司报告期未持有其他上市公司股权。

2、委托理财、衍生品投资和委托贷款情况

(1) 委托理财情况

适用 不适用

公司报告期不存在委托理财。

(2) 衍生品投资情况

适用 不适用

单位：万元

衍生品投资操作方名称	关联关系	是否关联交易	衍生品投资类型	衍生品投资初始投资金额	起始日期	终止日期	期初投资金额	计提减值准备金额(如有)	期末投资金额	期末投资金额占公司报告期末净资产比例	报告期实际损益金额
中国银行		否	外汇掉期交易合约	3,975.58	2014年09月19日	2015年09月21日	3,975.58		3,962.89	4.27%	-44.03
合计				3,975.58	--	--	3,975.58		3,962.89	4.27%	-44.03
衍生品投资资金来源				自有资金							
衍生品投资审批董事会公告披露日期(如有)											

衍生品投资审批股东会公告披露日期 (如有)	
报告期衍生品持仓的风险分析及控制措施说明(包括但不限于市场风险、流动性风险、信用风险、操作风险、法律风险等)	本公司面临的汇率变动风险主要与外币货币性资产和负债有关,基于内部风控政策,一是通过内保外贷方式进行境外融资,对冲外币货币性资产,控制净风险敞口;二是开展外汇远期结汇或掉期交易业务,锁定汇率。通过前述措施,本公司将汇率变动风险控制在可接受水平。
已投资衍生品报告期内市场价格或产品公允价值变动的情况,对衍生品公允价值的分析应披露具体使用的方法及相关假设与参数的设定	外汇掉期交易合约的公允价值以中国银行公布的远期外汇牌价计算的金额进行计量。报告期末衍生品浮动公允价值亏损 31.34 万元
报告期公司衍生品的会计政策及会计核算具体原则与上一报告期相比是否发生重大变化的说明	否

(3) 委托贷款情况

适用 不适用

公司报告期不存在委托贷款。

3、募集资金使用情况

适用 不适用

(1) 募集资金总体使用情况

适用 不适用

单位: 万元

募集资金总额	39,699.4
已累计投入募集资金总额	39,773.98
募集资金总体使用情况说明	
<p>经中国证监会以证监许可(2011)82号文核准,公司以每股人民币18.60元向六名特定投资者非公开发行人民币普通股2,229万股,扣除发行费用后的实际募集资金净额为39,699.40万元。</p> <p>本公司以前年度已使用募集资金39,773.98万元,以前年度收到的银行存款利息扣除银行手续费等的净额为189.49万元;2014年度实际使用募集资金0.00万元,2014年度收到的银行存款利息扣除银行手续费等的净额为0.00万元;累计已使用募集资金39,773.98万元,累计收到的银行存款利息扣除银行手续费等的净额为189.49万元。</p> <p>经2013年4月25日公司第五届董事会第九次会议审议通过,节余募集资金永久补充公司流动资金。公司已于2013年度将募集资金节余额114.91万元永久补充流动资金,并将4个募集资金专户及与之关联的定期存款账户予以销户。</p>	

(2) 募集资金承诺项目情况

适用 不适用

单位: 万元

承诺投资项目和超募资金投向	是否已变更项目(含部分变更)	募集资金承诺投资总额	调整后投资总额(1)	本报告期投入金额	截至期末累计投入金额(2)	截至期末投资进度(3)=(2)/(1)	项目达到预定可使用状态日期	本报告期实现的效益	是否达到预计效益	项目可行性是否发生重大变化
承诺投资项目										
轨道交通机电工程承包建设项目	否	33,700	33,700	0	33,734.24	100.10%				否
轨道交通信号控制系统研发项目	否	6,000	6,000	0	6,039.74	100.66%	2016年12月31日			否
承诺投资项目小计	--	39,700	39,700	0	39,773.98	--	--		--	--
超募资金投向										
合计	--	39,700	39,700	0	39,773.98	--	--	0	--	--
未达到计划进度或预计收益的情况和原因(分具体项目)	<p>“轨道交通信号控制系统研发项目”不直接产生经济效益，但有助于提高公司综合实力，促进公司快速、健康发展，从而产生间接效益。</p> <p>“轨道交通机电工程承包建设项目”实施主体原为全资子公司浙江浙大网新众合轨道交通工程有限公司，因组织架构的调整，现由本公司和浙江浙大网新众合轨道交通工程有限公司共同实施。轨道交通机电工程业务分部的现有经营业绩，系原有业务合同与新签业务合同、募集资金与自筹资金共同作用的结果，会计核算难以区分。</p>									
项目可行性发生重大变化的情况说明	无									
超募资金的金额、用途及使用进展情况	不适用									
募集资金投资项目实施地点变更情况	不适用									
募集资金投资项目实施方式调整情况	不适用									
募集资金投资项目先期投入及置换情况	<p>适用</p> <p>2011年3月17日，公司第四届董事会第十八次会议审议通过了《关于使用募集资金置换预先投入募集资金投资项目自筹资金的议案》，决定使用募集资金20,923.54万元置换预先投入募集资金项目的自筹资金20,923.54万元，本次置换经天健审核并出具天健审[2011]777号鉴证报告。</p> <p>2011年5月31日，公司第四届董事会第二十一次会议审议通过了《关于使用募集资金置换预先投入募集资金投资项目自筹资金的补充议案》，决定使用募集资金3,823.74万元置换预先投入募集资金项目的自筹资金3,823.74万元，本次置换经天健审核并出具[2011]4235号鉴证报告。</p> <p>两次使用募集资金置换预先投入募集资金投资项目的自筹资金合计24,747.28万元，置换时间距离募集资金到账时间均不超过六个月，不影响募集资金投资项目的正常进行，也不存在变相改变</p>									

	募集资金投向和损害股东利益的情形。
用闲置募集资金暂时补充流动资金情况	不适用
项目实施出现募集资金结余的金额及原因	不适用
尚未使用的募集资金用途及去向	经 2013 年 4 月 25 日公司第五届董事会第九次会议审议通过, 节余募集资金永久补充公司流动资金。公司已于 2013 年度将募集资金节余额 114.91 万元永久补充流动资金, 并将 4 个募集资金专户及与之关联的定期存款账户予以销户。
募集资金使用及披露中存在的问题或其他情况	无

(3) 募集资金变更项目情况

适用 不适用

公司报告期不存在募集资金变更项目情况。

4、主要子公司、参股公司分析

适用 不适用

主要子公司、参股公司情况

单位：元

公司名称	公司类型	所处行业	主要产品或服务	注册资本	总资产	净资产	营业收入	营业利润	净利润
浙江浙大网新众合轨道交通工程有限公司	子公司	轨道交通业	轨道交通信号系统、自动售检票系统	20000 万元	1,020,422,956.44	268,517,259.81	431,360,158.80	14,530,390.65	12,495,286.11
北京网新众合轨道交通科技有限公司	子公司	轨道交通业	轨道交通业务	600 万元	1,197,568.07	1,149,863.03	0.00	-614,147.32	-613,804.10
浙大网新(香港)众合轨道交通工程有限公司	子公司	轨道交通业	轨道交通设备贸易等	300 万美元	239,349,562.90	39,662,914.14	220,832,294.14	22,366,129.17	22,366,129.17
浙江浙大网新机电工程有限公司	子公司	脱硫环保业	烟气脱硫、脱销等	30000 万元	924,624,234.46	277,809,392.80	612,555,310.17	9,655,363.31	15,119,551.69

公司									
浙江浙大网新环境工程有限公司	子公司	脱硫环保业	环境保护工程的设计、设备采购、安装	2000 万元	183,002,579.63	26,199,564.16	173,988,117.07	1,396,962.97	904,126.53
浙江网新钱江投资有限公司	子公司	脱硫环保业	环境保护工程的设计、设备采购、安装	7880 万元	258,359,833.35	116,427,951.11	77,082,469.31	4,726,819.53	4,244,341.82
浙江天靖投资有限公司	子公司	脱硫环保业	环境保护工程的设计、施工	6300 万元	165,989,433.43	28,955,649.16	38,288,281.57	-17,487,818.61	-20,735,049.58
网新机电（香港）有限公司	子公司	脱硫环保业	技术开发、技术咨询、技术服务	280 万美元	46,949,042.45	-13,671,173.48	5,459,602.69	-30,678,326.87	-30,678,326.87
杭州海纳半导体有限公司	子公司	半导体制造	单晶硅及其制品	5800 万元	253,894,355.30	229,141,036.39	32,557,127.29	-604,236.01	385,502.98
浙江众合新能源开发有限公司	子公司	能源环保业	新能源工程的设计、施工、咨询及设备采购服务	3000 万元	39,581,612.32	29,915,917.32	0.00	-5,866.07	-5,866.07
浙江众合投资有限公司	子公司	投资与咨询	实业投资、投资管理、投资咨询等	10000 万元	96,755,046.68	96,646,055.65	0.00	-2,706,206.80	-2,706,209.73
众合投资（香港）有限公司	子公司	投资与咨询	对轨道交通、节能环保、清洁能源项目的投资，投资管理，投资咨询	10 万美元	119,415,059.01	2,751,247.50	0.00	2,147,656.36	2,147,656.36
UNITEDMECHANICAL AND ELECTRICAL COMPANY MEXICO,S.A.P.I. DE	子公司	能源环保业	天然气发电（自供电）、天然气传输、分配	100 比索	258,651.28	-47,277.21	0.00	-52,401.20	-52,401.20

C.V.									
INFO TECHNOL OGY MEXICO,S .A.DE C.V.	子公司	能源环保 业	开拓 LED 市场,项目 施工	5 万比索	177,838,19 7.13	658,570.17	83,981,514. 45	1,014,626.7 3	1,014,626.7 3
浙江网新 中控信息 技术有限 公司	子公司	轨道交 通业	铁路智能 化系统的 研发、销 售、安装及 技术服务	8000 万	53,419,338. 64	54,025,975. 89	4,789,941.9 7	-2,981,884. 65	-1,812,487. 20
浙江网新 智能技术 有限公司	子公司	轨道交 通业	智能列车 技术、计算 机、传感设 备、轨道交 通控制技术 的开发和 服务	2197.9022 万	36,800,585. 12	35,861,752. 63	9,213,262.9 4	7,059,816.5 1	7,052,322.4 9
智利信息 技术有限 公司	参股公司	能源环保 业	LED	999 万美元	69,769,214. 04	47,964,997. 63	3,488,203.5 8	-2,847,428. 08	-2,846,750. 37
网新创新 研究开发 有限公司	参股公司	计算机及 技术开发	计算机及 技术开发、 转让、咨询 等	10000 万元	61,073,795. 47	60,110,691. 48	12,061,641. 00	35,016,733. 05	35,015,602. 03
北京中科 网新投资 有限公司	参股公司	投资与咨 询	投资与咨 询、施工总 承包、建设 工程项目 管理等	1000 万元	8,153,614.4 1	8,171,184.5 0	100,000.00	-776,684.75	-776,684.75
密西西比 国际水务 (中国)有 限公司	参股公司	水处理环 保业	污水处理 及技术服务	760 万美元	62,059,873. 44	46,831,272. 40	16,934,030. 68	-684,245.78	-701,481.07

主要子公司、参股公司情况说明

报告期内取得和处置子公司的情况

√ 适用 □ 不适用

公司名称	报告期内取得和处置子公司 目的	报告期内取得和处置子公司 方式	对整体生产和业绩的影响
浙江网新中控信息技术有限 公司	为更好地把握城市轨道交通 建设的历史性机遇, 整合资	现金收购	加快切入铁路智能化系统产 品及服务领域

	源实现公司整体价值提升，同时集中资源做强、做精、做大公司轨道事业		
浙江网新智能技术有限公司	为更好地把握城市轨道交通建设的历史性机遇，整合资源实现公司整体价值提升，同时集中资源做强、做精、做大公司轨道事业	现金收购	加快切入智能列车技术开发及产品市场
UNITEDMECHANICAL AND ELECTRIC COMPANY MEXICO,S.A.P.I. DE C.V.	产业链延伸或扩大	现金收购	
INFO TECHNOLOGY MEXICO,S.A.DE C.V.	产业链延伸或扩大	现金收购	加快墨西哥 LED 市场的开发

5、非募集资金投资的重大项目情况

适用 不适用

公司报告期无非募集资金投资的重大项目。

七、2015 年 1-3 月经营业绩的预计

预测年初至下一报告期期末的累计净利润可能为亏损或者与上年同期相比发生大幅度变动的警示及原因说明

适用 不适用

业绩预告情况：扭亏

业绩预告填写数据类型：区间数

	年初至下一报告期期末		上年同期		增减变动			
累计净利润的预计数（万元）	0	--	200	-392.17	增长	100.00%	--	151.00%
基本每股收益（元/股）	0	--	0.0066	-0.013	增长	100.00%	--	146.15%
业绩预告的说明	公司预计报告期扭亏为盈，主要原因系报告期销售收入增加。							

八、公司控制的特殊目的主体情况

适用 不适用

九、公司未来发展的展望

1、行业格局和趋势

中国人口密集、运力稀缺、提倡环保，轨道交通的发展是必然趋势。公司目前从事的两大主营业务，是国家重点新兴战略行业，正迎来广阔的发展空间和历史性的市场机遇。

（1）轨道交通产业将迎来市场的成熟发展期

①地铁市场：截止 2013 年底获得国家批准建设轨道交通的城市有 37 个。预计到 2020 年，全国城市轨道交通累计营业

里程将达 7395 公里，以每公里 5 亿元造价计算，2009—2020 年城市轨道交通将投入 3.3 万亿，年均达 2700 亿元。其中信号系统和 AFC 系统约占总造价的 4%，年市场容量约为 100 亿元。

②有轨电车市场：有轨电车适合在二三线城市发展，全国中期规划约 6000 公里，远期规划约 9000 公里，目前已开通的有轨电车里程不到 200 公里，市场前景广阔。有轨电车信号系统造价约为 250-300 万元/公里，年市场容量约为 180 亿元。

③城际线、市域线市场：目前，沿海发达地区如浙江、江苏、广州都规划了 1000-2000 公里省内城际（线或市域线铁路，城际信号系统造价约为 500 万元/公里，浙江城际线信号系统的年市场容量约为 50 亿元。

（2）节能环保业细分竞争

节能环保行业的机会相对复杂，覆盖面广，细分领域竞争较充分。“十二五”期间，节能环保产业产值年均增长 15% 以上，到 2015 年，节能环保产业总产值将达 4.5 万亿元，增加值占国内生产总值的比重为 2% 左右。其中：半导体照明产业产值为 4500 亿元；节能服务产业（合同能源管理）产值为 3000 亿元；城镇污水垃圾、脱硫脱硝设施投资建设投资超过 8000 亿元。

2、公司发展战略

公司以现有规划和布局的产品和技术为核心，通过不断的模式创新、管理创新，成为各细分领域的领先者是公司 2015 年致力发展的战略。

3、2015 年经营计划

公司以成为国家重点新兴战略行业各细分领域、国内行业的一流企业为愿景。2015 年将是公司创新战略驱动公司进入转折的关键一年，根据公司发展战略和年度预算安排，以“降成本、堵漏洞、提效率”为基本工作方法，建立和完善预算管理、利润管控体系，强化经营考核，严格控制费用开支，降低生产成本，提高公司盈利能力；改善工作流程，查补管理漏洞，提高工作效率；细化管理措施，持续提升各项基础管理水平。

（1）继续保持成熟产品技术先进性和市场占有率；同时加强自主技术产品在整个系统的占比，从而保证良好的毛利水平；

（2）背靠浙江大学科研力量，通过开放创新，为实现公司的战略转型争取时间。

（3）与国内信号同行开放合作，加速信号技术向高铁、大铁领域的延伸；与车辆行业合作，积极参与国际并购，借助国际领先轨交企业，公司实现平台跨越。

（4）公司积极向印染、电力行业拓展。结合前两年在水处理领域的市场积累，积极探索并形成污水处理大项目运营模式；

（5）强化预算与核算，加强经营分析和绩效考评，促进全年经营目标的顺利达成

①预算管理和绩效管理是经营目标实现的重要保障，财务核算是预算管理和绩效管理的重要基础。一是以经营指标为基础，做好指标分解，明确工作重点；二是加强财务核算，为成本管理、预算管理、绩效考评提供强有力支撑；三是加强财务监管的主动性，提升综合管控能力。系统构建财务监管体系，准确查找业务控制点，制定相应的控制措施，将管理重心前移，由事后监管向事前及事中管理转变，加强日常的检查监督和数据核对，并及时发现问题、及时采取纠正措施；四是做好经营分析，及时查找差距，分析原因，为经营管理提供明确指向；五是加强绩效管理。科学设定绩效指标，使预算指标、经营工作与绩效管理有机统一，提高绩效管理效果。

②进一步加强内部管理与人才梯队建设，把质量和成本提升到公司核心竞争力的高度来建设，提升内部效率；加强绩效管理与鲜明的以商业价值为导向的奖惩措施。

4、资金需求及平衡

2015 年，公司将根据经济形势、市场环境及未来发展规划，合理控制投资规模，控制投资风险和经营性的收、付款风险。根据公司技改项目的实施进度、原物料采购的计划进度，通过公司自有资金满足付款需求。公司将进一步加强资金管理，合理控制应收款、存货规模，提高资金使用效率。在合理利用公司现有资金的基础上，优化资金使用方案，继续保持已有的银行授信资源优势，严格按照非公开发行募集资金用途使用募集资金偿还银行贷款和补充流动资金，降低资金成本，满足公司生产经营和项目建设的资金需求。

5、公司未来发展可能面对的风险

公司未来发展战略与规划以及 2015 年经营目标是根据目前公司所处的现状，并对未来合理判断后审慎做出的，能否实

现取决于市场状况变化、经营团队的努力程度等多种因素，存在很大的不确定性，请投资者特别注意。

(1) 经营风险及应对措施

公司轨道交通业务由多种不同的技术领域和应用细分领域交叉组成，由于专业属性，每个产品市场的空间相对细分，因此众多行业内的公司固守在一个细分领域，难以打破管理局限性，以实现跨界发展。行业内公司的发展，除了行业投资提升带来需求量的稳定提升外，还需要不断通过研发、布局、开拓新产品及新市场来扩大市场空间，获得市场增长。由于轨道交通行业内每个新产品的进入周期较长，需要在产品技术、服务、质量、营销等方面有较强的综合实力，因此，在业内要形成可持续、跨越细分领域的跨界发展，对公司的商业机会研究和捕获能力、战略规划、产品布局、质量管理、团队能力培养、商业模式优化、综合竞争力提升提出更多挑战。

应对措施：经过沉淀总结与业务梳理，公司在业务布局、战略性投入方面更加清晰和聚焦；在此基础上围绕战略目标的新产品市场投入、研发投入保证未来市场形成新业务支撑发展基础上，还不断的探索行业内、行业外技术相关性、管理相关性、热点相关性的各项新机会，为公司未来业务可持续高速发展提供有利保障。

(2) 技术风险及应对措施

公司的轨道交通业务是以自主信号系统为核心技术的轨道交通整体解决方案供应商，节能环保业务是基于专有技术或产品的节能减排、环保产业营运商，上述两个业务在国内细分行业排名都在前列。

公司目前已拥有领先的轨交核心技术和产品，但如果公司在技术创新和新产品开发方面不能保持领先优势，在竞争加剧的市场环境下，公司产品可能面临毛利率下降的风险。

应对措施：背靠浙江大学科研力量，借力母公司——网新集团创新体系积蓄的城际线、有轨电车、智能高铁技术以及大气治理技术和水处理技术，通过开发创新，为实现公司的战略专型争取时间。

(3) 财务风险及相应的应对措施

公司轨道交通业务及节能环保业务的客户主要是实力雄厚的国有大企业，尽管大企业具有良好的信用和资金支付能力，但随着公司应收账款数额的不断增加和客户结构及账龄结构的改变，如账龄较长的应收账款增大，则可能使公司资金周转速度与运营效率降低，存在流动性风险或坏账风险。

应对措施：一方面，公司从战略布局层面会详细分析新产品、新领域的商业模式，分析其应收账款、资金周转速度和运营效率。另一方面，在内部管理方面，公司将应收账款纳入市场人员的业务考核指标，明确责任。努力减少应收账款不断增大的风险，持续改善公司现金流情况，提高应收账款周转率。

(4) 人力资源风险

随着业务规模的扩大，对于管理、营销和技术研发等人员的能力水平有了更高的要求，如不能有效解决各级管理人员在意识、素质、能力等方面的瓶颈，将对直接影响公司中长期发展和年度经营目标的实现。

应对措施：公司将以“公平竞争，用人所长”为原则，逐步完善招聘培训制度和薪酬激励制度，通过培训培养、外部引进等途径，优化提升员工整体素质，通过绩效挂钩、股权激励等方式，打造人才成长的软环境，同时进一步加强“以人为本”的企业文化建设，以增强企业的凝聚力，稳定公司的人才队伍。

十、董事会、监事会对会计师事务所本报告期“非标准审计报告”的说明

适用 不适用

十一、与上年度财务报告相比，会计政策、会计估计和核算方法发生变化的情况说明

适用 不适用

本公司自 2014 年 1 月 1 日或 2014 年 7 月 1 日起执行财政部于 2014 年修订或制订的《企业会计准则》及其配套规定。根据上述准则的衔接规定，本公司对相关事项采用追溯调整法重述了 2013 年度财务报表数据。

会计政策变更内容	受影响的报表项目	影响金额	
		2013年12月31日	2013年度
可供出售权益工具重分类	可供出售金融资产	+20,078,446.00	
	长期股权投资	-20,078,446.00	
递延的政府补助重分类列报	递延收益	+4,400,000.00	
	其他流动负债	-3,450,000.00	
	其他非流动负债	-950,000.00	
对限制性股票，就回购义务确认负债 (作收购库存股处理)	库存股	+41,500,000.00	
	其他非流动负债	+41,500,000.00	
其他综合收益重分类列报	其他综合收益	-17,577,944.78	
	资本公积	-5,752,389.09	
	外币报表折算差额	+23,330,333.87	

十二、报告期内发生重大会计差错更正需追溯重述的情况说明

适用 不适用

公司报告期无重大会计差错更正需追溯重述的情况。

十三、与上年度财务报告相比，合并报表范围发生变化的情况说明

适用 不适用

1、本期发生的非同一控制下企业合并

(1) 2014年4月，本公司以7,095.53万元收购了浙江网新中控信息技术有限公司的75%股权。根据协议之约定，本公司已支付股权转让款7,095.53万元，标的股权的工商过户手续于2014年4月1日办妥。本公司将2014年4月1日确定为购买日，并自2014年4月起将其纳入合并范围。

(2) 2014年4月，本公司以3,114.42万元收购了浙江网新智能技术有限公司的91%股权。根据协议之约定，本公司已支付股权转让款3,114.42万元，标的股权的工商过户手续于2014年4月1日办妥。本公司将2014年4月1日确定为购买日，并自2014年4月起将其纳入合并范围。

(3) 2014年4月16日下属子公司众合投资(香港)有限公司受让王方瑞持有的UNITED MECHANICAL AND ELECTRIC COMPANY MEXICO, S.A.P.I. DE C.V. (注册地在墨西哥)的99股普通股，转让后本公司持有其99%股权。本公司将2014年4月16日确定为购买日，将其纳入合并范围。

(4) 2014年10月15日，下属子公司浙江众合投资有限公司受让维克多(Victor Hugo Cisneros Valadez)先生持有的INFO TECHNOLOGY MEXICO,S.A.DE C.V.的51股普通股(每股500墨西哥比索)，受让费尔南多(Fernando Garcia Hevia)先生持有的INFO TECHNOLOGY MEXICO,S.A.DE C.V.的4股普通股(每股500墨西哥比索)，转让后本公司持有其55%股权。本公司将2014年10月15日确定为购买日，将其纳入合并范围。

2、其他原因的合并范围变动

公司名称	取得方式	取得时点	出资额	出资比例
临安天元中控信息技术有限公司	投资新设	2014-12-05	尚未实际出资	100%
临安天元智能技术有限公司	投资新设	2014-12-05	尚未实际出资	100%
临安众合投资有限公司	投资新设	2014-11-20	尚未实际出资	100%

十四、公司利润分配及分红派息情况

报告期内利润分配政策的制定、执行或调整情况

√ 适用 □ 不适用

公司利润分配政策符合公司章程及审议程序的规定，充分保护了中小投资者的合法权益，独立董事发表了独立意见，公司利润分配政策有明确的分红标准和分红比例，利润分配政策调整或变更的条件和程序合规、透明。

现金分红政策的专项说明	
是否符合公司章程的规定或股东大会决议的要求：	是
分红标准和比例是否明确和清晰：	是
相关的决策程序和机制是否完备：	是
独立董事是否履职尽责并发挥了应有的作用：	是
中小股东是否有充分表达意见和诉求的机会，其合法权益是否得到了充分保护：	是
现金分红政策进行调整或变更的，条件及程序是否合规、透明：	是

公司近 3 年（含报告期）的利润分配预案或方案及资本公积金转增股本预案或方案情况

2012 年度的利润分配预案：经天健对本公司的审计，2012 年度公司实现利润总额为 43,138,532.35 元，归属于母公司的净利润为 34,669,979.94 元。根据《公司法》、公司《章程》和新《企业会计准则》的规定，母公司本年的净利润为 2,471,769.67 元，加上 2011 年末累计未分配利润-301,436,106.94 元，2012 年累计可供分配利润合计为-298,964,337.27 元。根据公司实际情况，为保证 2013 年公司投资项目顺利实施，有利于公司长期发展，维护公司及股东的长远利益，董事会拟定 2012 年度公司不进行利润分配，也不进行公积金转增股本。

2013 年度的利润分配预案：经天健对本公司的审计，2013 年度公司实现利润总额为-154,231,736.90 元，归属于母公司的净利润为-148,605,818.96 元。根据《公司法》、公司《章程》和新《企业会计准则》的规定，母公司本年的净利润为-40,132,052.61 元，加上 2012 年末累计未分配利润-298,964,337.27 元，2013 年累计可供分配利润合计为-339,096,389.88 元。根据公司实际情况，为保证 2014 年公司投资项目顺利实施，有利于公司长期发展，维护公司及股东的长远利益，董事会拟定 2013 年度公司不进行利润分配，也不进行公积金转增股本。

2014 年度的利润分配预案：经天健对本公司的审计，2014 年度公司实现利润总额为 9,052,797.68 元，归属于母公司的净利润为 12,139,049.67 元。根据《公司法》、公司《章程》和新《企业会计准则》的规定，母公司本年的净利润为 7,241,353.68 元，加上 2013 年末累计未分配利润-339,096,389.88 元，2014 年累计可供分配利润合计为-331,855,036.20 元。根据公司实际情况，为保证 2015 年公司投资项目顺利实施，有利于公司长期发展，维护公司及股东的长远利益，董事会拟定 2014 年度公司不进行利润分配，也不进行公积金转增股本。

公司近三年现金分红情况表

单位：元

分红年度	现金分红金额（含税）	分红年度合并报表中归属于上市公司股东的净利润	占合并报表中归属于上市公司股东的净利润的比率	以现金方式要约回购股份资金计入现金分红的金额	以现金方式要约回购股份资金计入现金分红的比例
2014 年	0.00	12,139,049.67	0.00%		

2013 年	0.00	-148,605,818.96	0.00%		
2012 年	0.00	34,669,979.94	0.00%		

公司报告期内盈利且母公司未分配利润为正但未提出现金红利分配预案

适用 不适用

十五、本报告期利润分配及资本公积金转增股本预案

适用 不适用

公司计划年度不派发现金红利，不送红股，不以公积金转增股本。

十六、社会责任情况

适用 不适用

十七、报告期内接待调研、沟通、采访等活动登记表

适用 不适用

接待时间	接待地点	接待方式	接待对象类型	接待对象	谈论的主要内容及提供的资料
2014 年 01 月 02 日	本公司 董办	电话沟通	个人	浙江金华个人投资者	关于与保加利亚项目最终决算的谈判并签署谅解协议风险提示。提供的资料：公司临时公告
2014 年 01 月 02 日	本公司 董办	电话沟通	个人	深圳个人投资者	关于与保加利亚项目最终决算的谈判并签署谅解协议风险提示。提供的资料：公司临时公告
2014 年 01 月 02 日	本公司 董办	电话沟通	个人	广州个人投资者	关于与保加利亚项目最终决算的谈判并签署谅解协议风险提示。提供的资料：公司临时公告
2014 年 01 月 02 日	本公司 董办	电话沟通	个人	深圳个人投资者	关于与保加利亚项目最终决算的谈判并签署谅解协议风险提示。提供的资料：公司临时公告
2014 年 01 月 02 日	本公司 董办	电话沟通	个人	浙江绍兴个人投资者	关于与保加利亚项目最终决算的谈判并签署谅解协议风险提示。提供的资料：公司临时公告
2014 年 01 月 02 日	本公司 董办	电话沟通	个人	深圳个人投资者	关于与保加利亚项目最终决算的谈判并签署谅解协

					议风险提示。提供的资料： 公司临时公告
2014年01月22日	本公司 董办	电话沟通	个人	北京个人投资者	关于公司1月22日停牌事宜
2014年01月22日	本公司 董办	电话沟通	个人	杭州个人投资者	关于公司1月22日停牌事宜
2014年01月22日	本公司 董办	电话沟通	个人	山东青岛个人投资者	关于公司1月22日停牌事宜
2014年01月22日	本公司 董办	电话沟通	个人	深圳个人投资者	关于公司1月22日停牌事宜
2014年01月22日	本公司 董办	电话沟通	个人	浙江湖州个人投资者	关于公司1月22日停牌事宜
2014年01月22日	本公司 董办	电话沟通	个人	安徽合肥个人投资者	关于公司1月22日停牌事宜
2014年01月22日	本公司 董办	电话沟通	个人	江苏苏州个人投资者	关于公司1月22日停牌事宜
2014年02月12日	本公司 董办	电话沟通	个人	浙江绍兴个人投资者	公司轨道交通的行业发展
2014年02月26日	本公司 董办	电话沟通	个人	浙江绍兴个人投资者	自亏仍收购两亏损公司股 民质疑利益输送
2014年02月26日	本公司 董办	电话沟通	个人	深圳个人投资者	自亏仍收购两亏损公司股 民质疑利益输送
2014年03月05日	本公司 董办	电话沟通	个人	浙江绍兴个人投资者	公司收购网新中控、网新 智能股权事宜
2014年04月28日	本公司 董办	电话沟通	个人	深圳个人投资者	公司停牌事宜
2014年05月05日	本公司 董办	电话沟通	个人	四川资阳个人投资者	公司停牌事宜
2014年05月21日	本公司 董办	电话沟通	个人	北京个人投资者	公司停牌事宜
2014年07月25日	本公司 董办	电话沟通	个人	北京个人投资者	公司停牌进展事宜
2014年12月02日	本公司 董办	电话沟通	个人	宁波个人投资者	公司股东-杭州成尚科技 在2014年12月份的减持 行为
2014年12月26日	本公司 董办	电话沟通	个人	河南郑州个人投资者	公司股东-杭州成尚科技 在2014年12月25日的减持 行为以及员工持股计划
接待次数					23
接待机构数量					0
接待个人数量					23

接待其他对象数量	0
是否披露、透露或泄露未公开重大信息	否

第五节 重要事项

一、重大诉讼仲裁事项

√ 适用 □ 不适用

诉讼(仲裁)基本情况	涉案金额(万元)	是否形成预计负债	诉讼(仲裁)进展	诉讼(仲裁)审理结果及影响	诉讼(仲裁)判决执行情况	披露日期	披露索引
本公司全资子公司——杭州海纳半导体有限公司（以下简称“杭州海纳”）向杭州市滨江区人民法院提起诉讼，要求太平财产保险有限公司浙江分公司（以下简称“太平财险”）就杭州海纳于 2014 年 1 月 22 日发生的火灾事故依约承担保险赔偿责任。	4,980	否	2014 年 11 月 20 日，经双方友好协商，杭州海纳与太平财险就 2014 年 1 月 22 日杭州海纳火灾案件之保险出具赔偿事宜达成和解，杭州海纳因火灾事故获得全部最终保险金额为人民币 4,980.00 万元整。	2014 年 11 月 20 日，经双方友好协商，杭州海纳与太平财险就 2014 年 1 月 22 日杭州海纳火灾案件之保险出具赔偿事宜达成和解，杭州海纳因火灾事故获得全部最终保险金额为人民币 4,980.00 万元整。该理赔金额已基本覆盖本次火灾而造成的直接损失。本次诉讼对公司本期利润或期后利润不会产生影	2014 年 12 月 10 日，杭州海纳收到太平财险的全部最终保险理赔款计人民币 4,980.00 万元整。至此，杭州海纳保险理赔诉讼已结案，太平保险已履行完毕赔偿义务。	2014 年 12 月 12 日	详见 2014 年 12 月 12 日披露于《中国证券报》、《上海证券报》、《证券时报》、《证券日报》及巨潮资讯网的《众合机电：诉讼进展公告》（临 2014-106）。

二、媒体质疑情况

□ 适用 √ 不适用

本报告期公司无媒体普遍质疑事项。

三、控股股东及其关联方对上市公司的非经营性占用资金情况

□ 适用 √ 不适用

公司报告期不存在控股股东及其关联方对上市公司的非经营性占用资金。

四、破产重整相关事项

适用 不适用

公司报告期未发生破产重整相关事项。

五、资产交易事项

1、收购资产情况

适用 不适用

交易对方或最终控制方	被收购或置入资产	交易价格(万元)	进展情况(注2)	对公司经营的影响(注3)	对公司损益的影响(注4)	该资产为上市公司贡献的净利润占净利润总额的比率	是否为关联交易	与交易对方的关联关系(适用关联交易情形)	披露日期(注5)	披露索引
浙江网新技术有限公司、杭州清林投资咨询有限公司、网新创新研究开发有限公司	网新智能股权	3,114.42	完成	公司业务和人员保持稳定	7052322.49	55.99%	是	参股企业,同受母公司控制	2014年03月06日	临2014-011
浙江中控研究院有限公司、赵鸿鸣、网新创新研究开发有限公司	网新中控股权	7,095.53	完成	公司业务和人员保持稳定	-1812487.2	-14.39%	是	参股企业,同受母公司控制、高管	2014年03月06日	临2014-012
王方瑞	UNITED MECHANICAL AND ELECTRIC COMPANY MEXICO, S.A.P.I. DE C.V.	0	完成	公司业务和人员保持稳定	-52401.20	-0.42%	否			不适用

	股权									
Victor Hugo Cisneros Valadez、Fernando Garcia Hevia	INFO TECHNOLOGY MEXICO, S.A.DE C.V.股权	1.14	完成	公司业务和人员保持稳定	1014626.73	8.06%	否			不适用
楼洪海等6个自然人	浙江海拓环境技术有限公司股权	24,700	未完成				否		2014年09月10日	临2014-082

2、出售资产情况

适用 不适用

公司报告期未出售资产。

3、企业合并情况

适用 不适用

报告期内非同一控制下的企业合并

(1) 2014年4月，本公司以7,095.53万元收购了浙江网新中控信息技术有限公司的75%股权。根据协议之约定，本公司已支付股权转让款7,095.53万元，标的股权的工商过户手续于2014年4月1日办妥。本公司将2014年4月1日确定为购买日，并自2014年4月起将其纳入合并范围。

(2) 2014年4月，本公司以3,114.42万元收购了浙江网新智能技术有限公司的91%股权。根据协议之约定，本公司已支付股权转让款3,114.42万元，标的股权的工商过户手续于2014年4月1日办妥。本公司将2014年4月1日确定为购买日，并自2014年4月起将其纳入合并范围。

(3) 2014年4月16日下属子公司众合投资(香港)有限公司受让王方瑞持有的UNITED MECHANICAL AND ELECTRIC COMPANY MEXICO, S.A.P.I. DE C.V. (注册地在墨西哥)的99股普通股，转让后本公司持有其99%股权。本公司将2014年4月16日确定为购买日，将其纳入合并范围。

(4) 2014年10月15日，下属子公司浙江众合投资有限公司受让维克多(Victor Hugo Cisneros Valadez)先生持有的INFO TECHNOLOGY MEXICO,S.A.DE C.V.的51股普通股(每股500墨西哥比索)，受让费尔南多(Fernando Garcia Hevia)先生持有的INFO TECHNOLOGY MEXICO,S.A.DE C.V.的4股普通股(每股500墨西哥比索)，转让后本公司持有其55%股权。本公司将2014年10月15日确定为购买日，将其纳入合并范围。

企业合并对公司经营的影响和对公司损益的影响情况见“第五节、重要事项 1、收购资产情况”

六、公司股权激励的实施情况及其影响

适用 不适用

1、2013年度，经中国证监会备案无异议，并经公司股东大会决议通过，本公司对管理层及骨干员工实施限制性股票激励计划。公司授予的限制性股票总额1000万股。（具体内容详见2013年5月22日刊登于巨潮网的临2013-025—《浙江众合机电股份有限公司限制性股票授予完成公告》）

2、因2013年度未满足解锁业绩条件及激励对象的离职，经董事会审议通过，342万股限制性股票已失效。（具体内容详见2014年7月30日刊登于巨潮网的临2014-060—《浙江众合机电股份有限公司关于完成部分限制股票回购注销的公告》）

3、因2014年度经营业绩未达标，公司本期未确认与第二期限制性股票相关的股份支付费用。同时，因2014年度经营业绩未达标及激励对象离职，本期冲回与第二期、第三期限限制性股票相关的已在2013年度分摊确认的股份支付费用313.38万元。

4、2014年1-12月确认的第三期限限制性股票的股份支付费用338.24万元。

5、预计450.98万元股份支付费用将在2015年1月—2016年4月的剩余等待期中进行确认。

七、重大关联交易

1、与日常经营相关的关联交易

√ 适用 □ 不适用

关联交易方	关联关系	关联交易类型	关联交易内容	关联交易定价原则	关联交易价格	关联交易金额（万元）	占同类交易金额的比例	关联交易结算方式	可获得的可同类交易市价	披露日期	披露索引
快威科技	浙大网新之下属子公司		购买货物	市场定价原则		774.08	0.54%	采取与非关联方交易一致的结算方式			
城云科技	浙大网新之合资企业		购买货物	市场定价原则		3,709.84	2.57%	采取与非关联方交易一致的结算方式			
图灵信息	浙大网新之下属子公司		购买货物	市场定价原则		54.35	0.04%	采取与非关联方交易一致的结算方式			
图灵电子	浙大网新之下属子公司		购买软件	市场定价原则		11.49	0.01%	采取与非关联方交易一致的结算方式			
众合进出口	同一实际控制人		进口代理费支出	市场定价原则		53.7	0.04%	采取与非关联方交易一致的结算方式			
浙江大学	最终控制方		技术服务费支出	市场定价原则		35	0.02%	采取与非关联方交易一致的			

								结算方式			
上海新思	浙大网新 之下子公司		技术服务 费支出	市场定价 原则		63.05	0.04%	采取与非 关联方交 易一致的 结算方式			
网新集团	母公司		轨道交通 合同分包 收入	市场定价 原则		2,226.59	2.40%	采取与非 关联方交 易一致的 结算方式			
网新集团	母公司		技术服务 费收入	市场定价 原则		400	51.17%	采取与非 关联方交 易一致的 结算方式			
江西网新	母公司之 联营企业		技术服务 费收入	市场定价 原则		160.38	0.22%	采取与非 关联方交 易一致的 结算方式			
晓通宏志	浙大网新 之下子公司		技术服务 费收入	市场定价 原则		330.19	0.36%	采取与非 关联方交 易一致的 结算方式			
合计				--	--	7,818.67	--	--	--	--	--
大额销货退回的详细情况				无大额销售退回。							
关联交易的必要性、持续性、选择与关联方（而非市场其他交易方）进行交易的原因				利用关联方的采购平台，目的是提高议价能力，降低成本。分包网新集团的总包合同，目的是争取更多的销售额。							
关联交易对上市公司独立性的影响				交易符合市场经济规律，按同类交易的市场定价原则，不会对公司产生不利影响，不会影响到公司的独立性。							
公司对关联方的依赖程度，以及相关解决措施（如有）				与母公司网新集团发生的关联交易，主要是子公司众合轨道分包网新集团的轨道交通总包合同，按照网新集团在业务收入中扣除前期费用、项目成本、项目代扣代缴税费及其他轨道业务承担的风险损失等费用后，以网新集团不保留任何利润的方式定价。各项关联交易占比或金额均较小，公司对关联方依赖程度不大。							
按类别对本期将发生的日常关联交易进行总金额预计的，在报告期内的实际履行情况（如有）				2013 年度股东大会审议通过的 2014 年度与日常经营相关的关联交易预计总额不超过 9310 万元，其中采购货物 4540 万元，接受劳务 100 万元，提供劳务 4670 万元。详见巨潮资讯网公告编号临 2014-023——《关于 2014 年度日常关联交易预计情况的公告》报告期内公司购买货物 4549.75 万元，占预计金额的 100.21%，接受劳务 151.75 万元，占预计金额 151.75%；提供劳务 3117.15 万元，占预计金额的 66.74%。							
交易价格与市场参考价格差异较大的原因（如适用）				不适用							

2、资产收购、出售发生的关联交易

√ 适用 □ 不适用

关联方	关联关系	关联交易类型	关联交易内容	关联交易定价原则	转让资产的账面价值(万元)	转让资产的评估价值(万元)	市场公允价值(万元)	转让价格(万元)	关联交易结算方式	交易损益(万元)	披露日期	披露索引
网新创新研究开发有限公司	参股企业,同受母公司控制	股权收购	浙江网新中控信息技术有限公司的38.25%股权		3,060	4,585.74		3,618.72	现金		2014年03月06日	临2014-012
网新创新研究开发有限公司	参股企业,同受母公司控制	股权收购	浙江网新智能技术有限公司的9.10%股权		200	621.71		311.41	现金		2014年03月06日	临2014-011
转让价格与账面价值或评估价值差异较大的原因(如有)				转让价格是以评估价值为基础,扣除转让方应承担的股权回购义务价款后确定的。								
对公司经营成果与财务状况的影响情况				对公司影响情况见“第五节、重要事项 1、收购资产情况”								

3、共同对外投资的关联交易

□ 适用 √ 不适用

公司报告期未发生共同对外投资的关联交易。

4、关联债权债务往来

√ 适用 □ 不适用

是否存在非经营性关联债权债务往来

√ 是 □ 否

关联方	关联关系	债权债务类型	形成原因	是否存在非经营性资金占用	期初余额(万元)	本期发生额(万元)	期末余额(万元)
网新集团	母公司	应收关联方债权	分包结算款及代付保函保证金	否	40,859.95	-18,981.38	21,878.57

浙大网新	股东, 同一母 公司	应收关联方 债权	分包结算	否	911.7	-911.7	0
江西网新	母公司之联 营企业	应收关联方 债权	分包结算	否	225.94	-225.94	0
众合进出口	同一实际控 制人	应收关联方 债权	代理服务	否	133.39	1.42	134.81
新思软件	浙大网新之 下属企业	应收关联方 债权	代垫工资及 社保	是	12.53	-12.53	0
园正集团	股东, 同一母 公司	应收关联方 债权	代垫工资及 社保	是	6.45	5.29	11.74
邵行	高级管理人 员	应收关联方 债权	备用金	否		7.62	7.62
浙大网新	股东, 同一母 公司	应付关联方 债务	购买货物	否	716.94	-213.29	503.65
城云科技	浙大网新之 合资企业	应付关联方 债务	购买货物	否	863.45	2,625.58	3,489.03
快威科技	浙大网新之 下属企业	应付关联方 债务	购买货物	否	1,528.97	-127.66	1,401.31
网新实投	母公司之联 营企业	应付关联方 债务	购房余款	否	401.69	-401.69	0
图灵信息	浙大网新之 下属企业	应付关联方 债务	购买货物		21.24	42.35	63.59
林毅	高级管理人 员	应付关联方 债务	个人所得税 退税款	否	0	1.46	1.46
关联债权债务对公司经营成果及财务状况的影响		无					

5、其他关联交易

√ 适用 □ 不适用

1、关联租赁

出租方名称	租赁资产种类	本期确认的租赁费	上期确认的租赁费
网新系统	办公楼	459,626.25	
北京网新	办公楼	667,520.02	432,876.56
小 计		1,127,146.27	432,876.56

2. 关联担保

(1) 本公司作为被担保方

担保方	担保起始日	担保到期日	实际担保额
浙大网新科技股份有限公司	2014-11-25	2015-11-25	5,000万元

(2) 本公司作为担保方

被担保方	担保起始日	担保到期日	实际担保额
浙大网新科技股份有限公司	2014-10-27	2015-10-27	5,000万元
浙江浙大网新集团有限公司	2014-6-30	2014-7-31	5,000万元

关联交易临时报告披露网站相关查询

临时公告名称	临时公告披露日期	临时公告披露网站名称
关于 2014 年度日常关联交易预计情况的公告（公告编号临 2014-023）	2014 年 04 月 23 日	巨潮资讯网
关于 2014 年与公司股东浙大网新科技股份有限公司互保的公告（公告编号临 2014-025）	2014 年 04 月 23 日	巨潮资讯网
关于 2014 年为公司控股股东浙江浙大网新集团有限公司提供担保的公告（公告编号临 2014-026）	2014 年 04 月 23 日	巨潮资讯网

八、重大合同及其履行情况

1、托管、承包、租赁事项情况

(1) 托管情况

适用 不适用

公司报告期不存在托管情况。

(2) 承包情况

适用 不适用

公司报告期不存在承包情况。

(3) 租赁情况

适用 不适用

租赁情况说明

根据相关房屋租赁合同，子公司浙江浙大网新机电工程有限公司在未来19个月内的房租费支出为217.11万元，子公司杭州海纳半导体有限公司在未来7个月内的房租费支出为123.72万元。

为公司带来的损益达到公司报告期利润总额 10% 以上的项目

适用 不适用

公司报告期不存在为公司带来的损益达到公司报告期利润总额 10% 以上的租赁项目。

2、担保情况

√ 适用 □ 不适用

单位：万元

公司对外担保情况（不包括对子公司的担保）								
担保对象名称	担保额度 相关公告 披露日期	担保额度	实际发生日期 （协议签署 日）	实际担保金额	担保类型	担保期	是否履行 完毕	是否为关 联方担保
浙江浙大网新众合 轨道交通工程有限 公司	2013 年 04 月 23 日	3,000	2014 年 03 月 06 日	132.32	一般保证	2014.03.06-2 014.4.29	是	是
浙江浙大网新众合 轨道交通工程有限 公司	2013 年 04 月 23 日	3,000	2014 年 03 月 06 日	219.95	一般保证	2014.03.06-2 014.4.29	是	是
浙江浙大网新众合 轨道交通工程有限 公司	2013 年 04 月 23 日	3,000	2014 年 03 月 11 日	2,000	一般保证	2014.03.11-2 014.06.20	是	是
浙江浙大网新众合 轨道交通工程有限 公司	2013 年 04 月 23 日	3,000	2014 年 03 月 19 日	647.21	一般保证	2014.03.19-2 014.09.19	是	是
浙江浙大网新众合 轨道交通工程有限 公司	2012 年 09 月 12 日	5,000	2013 年 03 月 26 日	2,000	一般保证	2013.03.26-2 014.03.11	是	是
浙江浙大网新众合 轨道交通工程有限 公司	2013 年 04 月 23 日	3,000	2014 年 04 月 29 日	352.26	一般保证	2014.04.29-2 014.10.29	是	是
杭州海纳半导体有 限公司	2014 年 05 月 19 日	3,000	2014 年 08 月 11 日	142.02	一般保证	2014.8.11-20 14.9.30	是	是
杭州海纳半导体有 限公司	2014 年 05 月 19 日	3,000	2014 年 08 月 12 日	500	一般保证	2014.8.12-20 15.8.11	否	是
杭州海纳半导体有 限公司	2013 年 04 月 23 日	3,000	2013 年 09 月 26 日	300	一般保证	2013.9.26-20 14.9.25	是	是
杭州海纳半导体有 限公司	2013 年 04 月 23 日	3,000	2013 年 09 月 26 日	183.09	一般保证	2013.9.26-20 14.3.25	是	是
杭州海纳半导体有 限公司	2014 年 05 月 19 日	3,000	2014 年 10 月 21 日	300	一般保证	2014.10.21-2 015.10.20	否	是
杭州海纳半导体有 限公司	2014 年 05 月 19 日	3,000	2014 年 11 月 12 日	197.86	一般保证	2014.11.12-2 014.12.15	是	是
浙大网新（香港）众 合轨道交通工程有 限公司	2013 年 04 月 23 日	8,000	2013 年 08 月 09 日	3,000	一般保证	2013.8.9-201 4.11.8	是	是

限公司								
浙大网新(香港)众合轨道交通工程有限公司	2014年09月19日	12,000	2014年10月15日	4,400	一般保证	2014.10.15-2015.10.9	否	是
浙大网新(香港)众合轨道交通工程有限公司	2013年04月23日	8,000	2013年10月25日	1,800	一般保证	2013.10.25-2014.10.25	是	是
浙大网新(香港)众合轨道交通工程有限公司	2013年04月23日	8,000	2013年11月15日	3,000	一般保证	2013.11.15-2014.8.9	是	是
浙江众合机电股份有限公司	2014年05月19日	10,000	2014年06月26日	221.52	一般保证	2014.6.26-2014.9.26	是	是
浙江众合机电股份有限公司	2014年05月19日	10,000	2014年06月26日	109.29	一般保证	2014.6.26-2014.12.26	是	是
浙江众合机电股份有限公司	2014年05月19日	10,000	2014年07月24日	1,031.27	一般保证	2014.7.24-2015.7.24	否	是
浙江众合机电股份有限公司	2014年05月19日	10,000	2014年07月24日	1,050.92	一般保证	2014.7.24-2015.7.24	否	是
浙江众合机电股份有限公司	2014年05月19日	10,000	2014年07月24日	1,941.78	一般保证	2014.7.24-2015.7.24	否	是
浙江众合机电股份有限公司	2014年05月19日	10,000	2014年07月28日	51.65	一般保证	2014.7.28-2015.1.28	否	是
浙江众合机电股份有限公司	2014年05月19日	10,000	2014年08月07日	2,223.58	一般保证	2014.8.7-2015.8.5	否	是
浙江浙大网新众合轨道交通工程有限公司	2014年09月19日	10,000	2014年09月26日	92.09	一般保证	2014.9.26-2014.12.26	是	是
浙江众合机电股份有限公司	2014年09月19日	10,000	2014年09月29日	136.08	一般保证	2014.9.29-2015.3.29	否	是
浙江众合机电股份有限公司	2014年09月19日	10,000	2014年09月29日	10.02	一般保证	2014.9.29-2014.12.29	是	是
浙江众合机电股份有限公司	2014年09月19日	10,000	2014年10月28日	579.8	一般保证	2014.10.28-2015.4.28	否	是
浙江众合机电股份有限公司	2014年09月19日	10,000	2014年10月28日	68.36	一般保证	2014.10.28-2015.1.28	否	是
浙江浙大网新众合轨道交通工程有限公司	2014年09月19日	1,000	2014年11月27日	890.68	一般保证	2014.11.27-2015.5.27	否	是
浙江众合机电股份有限公司	2014年09月	10,000	2014年11月	187.56	一般保证	2014.11.28-2	否	是

有限公司	月 19 日		28 日			015.5.28		
浙江众合机电股份有限公司	2014 年 09 月 19 日	10,000	2014 年 11 月 20 日	2,021.76	一般保证	2014.11.20-2015.5.20	否	是
浙江众合机电股份有限公司	2014 年 09 月 19 日	10,000	2014 年 12 月 29 日	408.92	一般保证	2014.12.29-2015.6.29	否	是
浙江众合机电股份有限公司	2014 年 09 月 19 日	10,000	2014 年 12 月 29 日	62.93	一般保证	2014.12.29-2015.3.29	否	是
浙江浙大网新集团有限公司	2014 年 05 月 19 日	6,000	2014 年 06 月 30 日	5,000	一般保证	2014.6.30-2014.7.31	是	是
浙大网新科技股份有限公司	2013 年 04 月 23 日	5,000	2013 年 11 月 08 日	5,000	一般保证	2013.11.08-2014.10.24	是	是
浙大网新科技股份有限公司	2014 年 05 月 19 日	5,000	2014 年 10 月 27 日	5,000	一般保证	2014.10.27-2015.10.27	否	是
报告期内审批的对外担保额度合计 (A1)			54,000	报告期内对外担保实际发生额合计 (A2)				45,262.92
报告期末已审批的对外担保额度合计 (A3)			54,000	报告期末实际对外担保余额合计 (A4)				20,855.28
公司对子公司的担保情况								
担保对象名称	担保额度相关公告披露日期	担保额度	实际发生日期 (协议签署日)	实际担保金额	担保类型	担保期	是否履行完毕	是否为关联方担保
浙江浙大网新机电工程有限公司	2013 年 04 月 23 日	18,000	2013 年 07 月 10 日	705	一般保证	2013.7.10-2014.1.10	是	是
浙江浙大网新机电工程有限公司	2013 年 04 月 23 日	18,000	2013 年 07 月 18 日	1,500	一般保证	2013.7.18-2014.1.14	是	是
浙江浙大网新机电工程有限公司	2013 年 04 月 23 日	18,000	2013 年 08 月 05 日	2,000	一般保证	2013.8.5-2014.2.7	是	是
浙江浙大网新机电工程有限公司	2013 年 04 月 23 日	18,000	2013 年 08 月 05 日	973.4	一般保证	2013.8.5-2014.2.5	是	是
浙江浙大网新机电工程有限公司	2013 年 04 月 23 日	18,000	2013 年 08 月 08 日	3,500	一般保证	2013.8.8-2014.1.24	是	是
浙江浙大网新机电工程有限公司	2013 年 04 月 23 日	18,000	2013 年 08 月 09 日	536.66	一般保证	2013.8.9-2014.2.9	是	是
浙江浙大网新机电工程有限公司	2013 年 04 月 23 日	18,000	2013 年 08 月 13 日	452.41	一般保证	2013.8.13-2014.2.13	是	是
浙江浙大网新机电工程有限公司	2013 年 04 月 23 日	18,000	2013 年 09 月 09 日	448.1	一般保证	2013.9.9-2014.3.9	是	是
浙江浙大网新机电工程有限公司	2013 年 04 月 23 日	18,000	2013 年 09 月 09 日	456.84	一般保证	2013.9.9-2015.9.30	否	是

浙江浙大网新机电工程有限公司	2013年04月23日	18,000	2013年09月22日	9	一般保证	2013.9.22-2014.4.21	是	是
浙江浙大网新机电工程有限公司	2013年04月30日	18,000	2013年09月24日	1,000	一般保证	2013.9.24-2014.3.17	是	是
浙江浙大网新机电工程有限公司	2013年04月23日	18,000	2013年09月29日	138	一般保证	2013.9.29-2014.1.23	是	是
浙江浙大网新机电工程有限公司	2013年04月23日	18,000	2013年10月23日	1,078	一般保证	2013.10.23-2014.4.23	是	是
浙江浙大网新机电工程有限公司	2013年04月23日	18,000	2013年11月07日	141	一般保证	2013.11.7-2014.5.7	是	是
浙江浙大网新机电工程有限公司	2013年04月23日	18,000	2013年11月29日	145	一般保证	2013.11.29-2014.5.29	是	是
浙江浙大网新机电工程有限公司	2013年04月23日	18,000	2013年12月02日	972.16	一般保证	2013-12-2-2014.6.2	是	是
浙江浙大网新机电工程有限公司	2013年04月23日	18,000	2013年12月02日	58.8	一般保证	2013.12.2-2014.3.2	是	是
浙江浙大网新机电工程有限公司	2013年04月23日	18,000	2013年12月05日	2,000	一般保证	2013.12.5-2014.5.28	是	是
浙江浙大网新机电工程有限公司	2013年04月23日	18,000	2013年12月25日	874.9	一般保证	2013.12.25-2014.6.25	是	是
浙江浙大网新机电工程有限公司	2013年04月23日	18,000	2014年01月13日	1,500	一般保证	2014.1.13-2014.6.19	是	是
浙江浙大网新机电工程有限公司	2013年04月23日	18,000	2014年01月14日	156.23	一般保证	2014.1.14-2014.4.14	是	是
浙江浙大网新机电工程有限公司	2013年04月23日	18,000	2014年01月14日	733.26	一般保证	2014.1.14-2014.7.14	是	是
浙江浙大网新机电工程有限公司	2013年04月23日	18,000	2014年01月27日	268.95	一般保证	2014.1.27-2014.7.27	是	是
浙江浙大网新机电工程有限公司	2013年04月23日	18,000	2014年02月07日	3,500	一般保证	2014.2.7-2014.5.28	是	是
浙江浙大网新机电工程有限公司	2013年04月23日	18,000	2014年02月08日	2,000	一般保证	2014.2.8-2014.8.4	是	是
浙江浙大网新机电工程有限公司	2013年04月23日	18,000	2014年03月06日	871.16	一般保证	2014.3.6-2014.9.6	是	是
浙江浙大网新机电工程有限公司	2013年04月23日	18,000	2014年03月17日	1,000	一般保证	2014.3.17-2014.7.29	是	是
浙江浙大网新机电工程有限公司	2013年04月23日	18,000	2014年03月17日	94.64	一般保证	2014.3.17-2014.9.17	是	是

浙江浙大网新机电工程有限公司	2013年04月23日	18,000	2014年03月28日	32.7	一般保证	2014.3.28-2014.6.28	是	是
浙江浙大网新机电工程有限公司	2013年04月23日	18,000	2014年03月28日	990.06	一般保证	2014.3.28-2014.9.28	是	是
浙江浙大网新机电工程有限公司	2013年04月23日	18,000	2014年04月17日	908.3	一般保证	2014.4.17-2014.11.6	是	是
浙江浙大网新机电工程有限公司	2014年05月19日	18,000	2014年05月27日	2,000	一般保证	2014.5.27-2015.4.26	否	是
浙江浙大网新机电工程有限公司	2014年05月19日	18,000	2014年05月27日	3,500	一般保证	2014.5.27-2015.3.26	否	是
浙江浙大网新机电工程有限公司	2014年05月19日	18,000	2014年06月03日	490	一般保证	2014.6.3-2014.11.30	是	是
浙江浙大网新机电工程有限公司	2014年05月19日	18,000	2014年06月03日	499	一般保证	2014.6.3-2015.1.30	否	是
浙江浙大网新机电工程有限公司	2014年05月19日	18,000	2014年06月04日	15.32	一般保证	2014.6.4-2014.9.4	是	是
浙江浙大网新机电工程有限公司	2014年05月19日	18,000	2014年06月04日	756.23	一般保证	2014.6.4-2014.12.4	是	是
浙江浙大网新机电工程有限公司	2014年05月19日	18,000	2014年06月19日	1,500	一般保证	2014.6.19-2014.9.3	是	是
浙江浙大网新机电工程有限公司	2014年05月19日	18,000	2014年06月27日	813.33	一般保证	2014.6.27-2014.12.16	是	是
浙江浙大网新机电工程有限公司	2014年05月19日	18,000	2014年07月10日	492.51	一般保证	2014.7.10-2015.1.10	否	是
浙江浙大网新机电工程有限公司	2014年05月19日	18,000	2014年07月29日	1,000	一般保证	2014.7.29-2015.1.29	否	是
浙江浙大网新机电工程有限公司	2014年05月19日	18,000	2014年07月30日	507.55	一般保证	2014.7.30-2015.1.30	否	是
浙江浙大网新机电工程有限公司	2014年05月19日	18,000	2014年07月30日	15.2	一般保证	2014.7.30-2014.10.30	是	是
浙江浙大网新机电工程有限公司	2014年05月19日	18,000	2014年08月04日	2,000	一般保证	2014.8.4-2015.4.3	否	是
浙江浙大网新机电工程有限公司	2014年05月19日	18,000	2014年08月22日	42.7	一般保证	2014.8.22-2014.11.22	是	是
浙江浙大网新机电工程有限公司	2014年05月19日	18,000	2014年08月22日	805.7	一般保证	2014.8.22-2015.2.22	否	是
浙江浙大网新机电工程有限公司	2014年09月19日	20,000	2014年09月29日	811.02	一般保证	2014.9.29-2015.3.29	否	是

浙江浙大网新机电工程有限公司	2014年09月19日	20,000	2014年09月29日	108.22	一般保证	2014.9.29-2014.12.29	是	是
浙江浙大网新机电工程有限公司	2014年09月19日	20,000	2014年10月14日	38.33	一般保证	2014.10.14-2015.1.14	否	是
浙江浙大网新机电工程有限公司	2014年09月19日	20,000	2014年10月14日	574.26	一般保证	2014.10.14-2015.4.14	否	是
浙江浙大网新机电工程有限公司	2014年09月19日	20,000	2014年10月29日	1,591.49	一般保证	2014.10.29-2015.4.29	否	是
浙江浙大网新机电工程有限公司	2014年09月19日	20,000	2014年11月25日	12.04	一般保证	2014.11.25-2015.2.25	否	是
浙江浙大网新机电工程有限公司	2014年09月19日	20,000	2014年11月25日	858.9	一般保证	2014.11.25-2015.5.25	否	是
浙江浙大网新机电工程有限公司	2014年09月19日	20,000	2014年11月28日	737.41	一般保证	2014.11.28-2015.5.28	否	是
浙江浙大网新机电工程有限公司	2014年09月19日	20,000	2014年12月29日	357.6	一般保证	2014.12.29-2015.6.26	否	是
浙江浙大网新机电工程有限公司	2014年09月19日	20,000	2014年12月24日	14.4	一般保证	2014.12.24-2015.3.24	否	是
浙江浙大网新机电工程有限公司	2014年09月19日	20,000	2014年12月24日	1,035.22	一般保证	2014.12.24-2015.6.24	否	是
浙江浙大网新众合轨道交通工程有限公司	2013年04月23日	39,000	2013年04月25日	1,000	一般保证	2013.4.25-2014.4.24	是	是
浙江浙大网新众合轨道交通工程有限公司	2013年04月23日	39,000	2013年07月25日	113.5	一般保证	2013.7.25-2014.1.25	是	是
浙江浙大网新众合轨道交通工程有限公司	2013年04月23日	39,000	2013年07月29日	1,500	一般保证	2013.7.29-2014.1.26	是	是
浙江浙大网新众合轨道交通工程有限公司	2013年04月23日	39,000	2013年07月30日	10.56	一般保证	2013.7.30-2014.1.30	是	是
浙江浙大网新众合轨道交通工程有限公司	2013年04月23日	39,000	2013年08月02日	589.46	一般保证	2013.8.2-2014.2.2	是	是
浙江浙大网新众合轨道交通工程有限公司	2013年04月23日	39,000	2013年08月05日	2,000	一般保证	2013.8.5-2014.2.7	是	是
浙江浙大网新众合	2013年04	39,000	2013年08月	900	一般保证	2013.8.9-201	是	是

轨道交通工程有限公司	月 23 日		09 日			4.11.8		
浙江浙大网新众合轨道交通工程有限公司	2013 年 04 月 23 日	39,000	2013 年 09 月 09 日	2,000	一般保证	2013.9.9-2014.9.9	是	是
浙江浙大网新众合轨道交通工程有限公司	2013 年 04 月 23 日	39,000	2013 年 09 月 11 日	363.36	一般保证	2013.9.11-2014.3.11	是	是
浙江浙大网新众合轨道交通工程有限公司	2013 年 04 月 23 日	39,000	2013 年 09 月 25 日	801.68	一般保证	2013.9.25-2014.3.25	是	是
浙江浙大网新众合轨道交通工程有限公司	2013 年 04 月 23 日	39,000	2013 年 09 月 26 日	700	一般保证	2013.9.26-2014.3.19	是	是
浙江浙大网新众合轨道交通工程有限公司	2013 年 04 月 23 日	39,000	2013 年 09 月 27 日	558	一般保证	2013.9.27-2014.3.25	是	是
浙江浙大网新众合轨道交通工程有限公司	2013 年 04 月 23 日	39,000	2013 年 10 月 12 日	1,200	一般保证	2013.10.12-2014.4.9	是	是
浙江浙大网新众合轨道交通工程有限公司	2013 年 04 月 23 日	39,000	2013 年 10 月 15 日	2,000	一般保证	2013.10.15-2014.10.15	是	是
浙江浙大网新众合轨道交通工程有限公司	2013 年 04 月 23 日	39,000	2013 年 10 月 23 日	88.95	一般保证	2013.10.23-2014.1.23	是	是
浙江浙大网新众合轨道交通工程有限公司	2013 年 04 月 23 日	39,000	2013 年 10 月 23 日	521.06	一般保证	2013.10.23-2014.4.23	是	是
浙江浙大网新众合轨道交通工程有限公司	2013 年 04 月 23 日	39,000	2013 年 10 月 25 日	3,000	一般保证	2013.10.25-2014.10.25	是	是
浙江浙大网新众合轨道交通工程有限公司	2013 年 04 月 23 日	39,000	2013 年 10 月 29 日	558	一般保证	2013.10.29-2014.4.27	是	是
浙江浙大网新众合轨道交通工程有限公司	2013 年 04 月 23 日	39,000	2013 年 11 月 01 日	263.65	一般保证	2013.11.1-2014.5.1	是	是
浙江浙大网新众合轨道交通工程有限公司	2013 年 04 月 23 日	39,000	2013 年 11 月 08 日	57	一般保证	2013.11.8-2014.1.7	是	是

公司								
浙江浙大网新众合轨道交通工程有限公司	2013年04月23日	39,000	2013年11月08日	367.59	一般保证	2013.11.8-2014.1.7	是	是
浙江浙大网新众合轨道交通工程有限公司	2013年04月23日	39,000	2013年11月15日	3,000	一般保证	2013.11.25-2014.8.9	是	是
浙江浙大网新众合轨道交通工程有限公司	2013年04月23日	39,000	2013年11月29日	750	一般保证	2013.11.29-2014.11.29	是	是
浙江浙大网新众合轨道交通工程有限公司	2013年04月23日	39,000	2013年11月29日	250	一般保证	2013.11.29-2014.6.30	是	是
浙江浙大网新众合轨道交通工程有限公司	2013年04月23日	39,000	2013年11月29日	1,000	一般保证	2013.11.29-2014.11.29	是	是
浙江浙大网新众合轨道交通工程有限公司	2013年04月23日	39,000	2013年11月29日	1,000	一般保证	2013.11.29-2014.11.29	是	是
浙江浙大网新众合轨道交通工程有限公司	2013年04月23日	39,000	2013年11月29日	1,500	一般保证	2013.11.29-2014.11.29	是	是
浙江浙大网新众合轨道交通工程有限公司	2013年04月23日	39,000	2013年11月29日	3,000	一般保证	2013.11.29-2016.11.29	否	是
浙江浙大网新众合轨道交通工程有限公司	2013年04月23日	39,000	2013年12月03日	43.98	一般保证	2013.12.3-2014.3.3	是	是
浙江浙大网新众合轨道交通工程有限公司	2013年04月23日	39,000	2013年12月03日	968.37	一般保证	2013.12.3-2014.6.3	是	是
浙江浙大网新众合轨道交通工程有限公司	2013年04月23日	39,000	2013年12月11日	5	一般保证	2013.12.11-2014.3.11	是	是
浙江浙大网新众合轨道交通工程有限公司	2013年04月23日	39,000	2013年12月11日	859.11	一般保证	2013.12.11-2014.6.11	是	是
浙江浙大网新众合轨道交通工程有限公司	2013年04月23日	39,000	2013年12月20日	1,000	一般保证	2013.12.20-2014.12.20	是	是

浙江浙大网新众合轨道交通工程有限公司	2013 年 04 月 23 日	39,000	2013 年 12 月 24 日	41.93	一般保证	2013.12.24-2014.3.24	是	是
浙江浙大网新众合轨道交通工程有限公司	2013 年 04 月 23 日	39,000	2013 年 12 月 24 日	1,834.09	一般保证	2013.12.24-2014.6.24	是	是
浙江浙大网新众合轨道交通工程有限公司	2013 年 04 月 23 日	39,000	2013 年 12 月 26 日	18.99	一般保证	2013.12.26-2014.3.26	是	是
浙江浙大网新众合轨道交通工程有限公司	2013 年 04 月 23 日	39,000	2013 年 12 月 26 日	555.61	一般保证	2013.12.26-2014.6.26	是	是
浙江浙大网新众合轨道交通工程有限公司	2013 年 04 月 23 日	39,000	2014 年 01 月 09 日	2,000	一般保证	2014.1.9-2016.12.16	否	是
浙江浙大网新众合轨道交通工程有限公司	2013 年 04 月 23 日	39,000	2014 年 01 月 21 日	628.29	一般保证	2014.1.21-2014.7.21	是	是
浙江浙大网新众合轨道交通工程有限公司	2013 年 04 月 23 日	39,000	2014 年 01 月 21 日	209.6	一般保证	2014.1.21-2014.4.21	是	是
浙江浙大网新众合轨道交通工程有限公司	2013 年 04 月 23 日	39,000	2014 年 01 月 26 日	1,500	一般保证	2014.1.26-2014.12.26	是	是
浙江浙大网新众合轨道交通工程有限公司	2013 年 04 月 23 日	39,000	2014 年 01 月 27 日	110.53	一般保证	2014.1.27-2014.5.22	是	是
浙江浙大网新众合轨道交通工程有限公司	2013 年 04 月 23 日	39,000	2014 年 01 月 27 日	218.49	一般保证	2014.1.27-2014.6.18	是	是
浙江浙大网新众合轨道交通工程有限公司	2013 年 04 月 23 日	39,000	2014 年 02 月 07 日	2,000	一般保证	2014.2.7-2014.12.24	是	是
浙江浙大网新众合轨道交通工程有限公司	2013 年 04 月 23 日	39,000	2014 年 03 月 19 日	18.19	一般保证	2014.3.19-2014.6.19	是	是
浙江浙大网新众合轨道交通工程有限公司	2013 年 04 月 23 日	39,000	2014 年 03 月 19 日	1,093.97	一般保证	2014.3.19-2014.9.19	是	是
浙江浙大网新众合	2013 年 04	39,000	2014 年 03 月	273.11	一般保证	2014.3.20-20	是	是

轨道交通工程有限公司	月 23 日		20 日			14.7.3		
浙江浙大网新众合轨道交通工程有限公司	2013 年 04 月 23 日	39,000	2014 年 03 月 20 日	138.16	一般保证	2014-3-20-2014.8.4	是	是
浙江浙大网新众合轨道交通工程有限公司	2013 年 04 月 23 日	39,000	2014 年 03 月 28 日	700	一般保证	2014.3.28-2015.3.27	否	是
浙江浙大网新众合轨道交通工程有限公司	2013 年 04 月 23 日	39,000	2014 年 04 月 04 日	506.26	一般保证	2014.4.4-2014.8.4	是	是
浙江浙大网新众合轨道交通工程有限公司	2013 年 04 月 23 日	39,000	2014 年 04 月 15 日	1,000	一般保证	2014.4.15-2015.4.14	否	是
浙江浙大网新众合轨道交通工程有限公司	2013 年 04 月 23 日	39,000	2014 年 04 月 17 日	200	一般保证	2014.4.17-2015.4.16	否	是
浙江浙大网新众合轨道交通工程有限公司	2013 年 04 月 23 日	39,000	2014 年 04 月 21 日	4.54	一般保证	2014.4.21-2014.7.21	是	否
浙江浙大网新众合轨道交通工程有限公司	2013 年 04 月 23 日	39,000	2014 年 04 月 21 日	1,328.56	一般保证	2014.4.21-2014.10.21	是	是
浙江浙大网新众合轨道交通工程有限公司	2013 年 04 月 23 日	39,000	2014 年 04 月 22 日	46.72	一般保证	2014.4.22-2014.7.22	是	是
浙江浙大网新众合轨道交通工程有限公司	2013 年 04 月 23 日	39,000	2014 年 04 月 22 日	1,346.6	一般保证	2014.4.22-2014.10.22	是	是
浙江浙大网新众合轨道交通工程有限公司	2013 年 04 月 23 日	39,000	2014 年 04 月 23 日	1,500	一般保证	2014.4.23-2014.10.22	是	是
浙江浙大网新众合轨道交通工程有限公司	2013 年 04 月 23 日	39,000	2014 年 04 月 29 日	434.26	一般保证	2014.4.29-2014.10.29	是	是
浙江浙大网新众合轨道交通工程有限公司	2014 年 05 月 19 日	40,000	2014 年 05 月 22 日	100	一般保证	2014.5.22-2014.11.22	是	是
浙江浙大网新众合轨道交通工程有限公司	2014 年 05 月 19 日	40,000	2014 年 05 月 22 日	84.52	一般保证	2014.5.22-2014.9.12	是	是

公司								
浙江浙大网新众合轨道交通工程有限公司	2014年05月19日	39,000	2014年05月30日	0.56	一般保证	2014.5.30-2014.8.30	是	是
浙江浙大网新众合轨道交通工程有限公司	2014年05月19日	40,000	2014年05月30日	569.21	一般保证	2014.5.30-2014.11.30	是	是
浙江浙大网新众合轨道交通工程有限公司	2014年05月19日	40,000	2014年06月18日	1,000	一般保证	2014.6.18-2015.6.17	否	是
浙江浙大网新众合轨道交通工程有限公司	2014年05月19日	40,000	2014年06月20日	500	一般保证	2014.6.20-2015.6.19	否	是
浙江浙大网新众合轨道交通工程有限公司	2014年05月19日	40,000	2014年06月20日	2,000	一般保证	2014.6.20-2015.6.20	否	是
浙江浙大网新众合轨道交通工程有限公司	2014年05月19日	40,000	2014年06月24日	1.25	一般保证	2014.6.24-2014.9.24	是	是
浙江浙大网新众合轨道交通工程有限公司	2014年05月19日	40,000	2014年06月24日	1,151.99	一般保证	2014.6.24-2014.12.24	是	是
浙江浙大网新众合轨道交通工程有限公司	2014年05月19日	40,000	2014年07月03日	1,000	一般保证	2014.7.3-2015.7.2	否	是
浙江浙大网新众合轨道交通工程有限公司	2014年05月19日	40,000	2014年07月29日	2,000	一般保证	2014.7.29-2015.7.28	否	是
浙江浙大网新众合轨道交通工程有限公司	2014年05月19日	40,000	2014年07月29日	1,894.89	一般保证	2014.7.29-2015.1.29	否	是
浙江浙大网新众合轨道交通工程有限公司	2014年05月19日	40,000	2014年07月29日	73.18	一般保证	2014.7.29-2014.10.29	是	是
浙江浙大网新众合轨道交通工程有限公司	2014年05月19日	40,000	2014年08月05日	83.54	一般保证	2015.8.5-2015.2.5	否	是
浙江浙大网新众合轨道交通工程有限公司	2014年05月19日	40,000	2014年08月05日	0.64	一般保证	2014.8.5-2014.11.5	是	是

浙江浙大网新众合轨道交通工程有限公司	2014年05月19日	40,000	2014年08月20日	302.13	一般保证	2014.8.20-2014.12.20	是	是
浙江浙大网新众合轨道交通工程有限公司	2014年05月19日	40,000	2014年08月25日	1,629.78	一般保证	2014.8.25-2014.11.24	是	是
浙江浙大网新众合轨道交通工程有限公司	2014年05月19日	40,000	2014年08月25日	46.35	一般保证	2014.8.25-2015.2.25	否	是
浙江浙大网新众合轨道交通工程有限公司	2014年05月19日	40,000	2014年09月03日	184.38	一般保证	2014.9.3	否	是
浙江浙大网新众合轨道交通工程有限公司	2014年09月19日	44,000	2014年09月23日	76.22	一般保证	2014.9.23	否	是
浙江浙大网新众合轨道交通工程有限公司	2014年09月19日	44,000	2014年09月23日	152.23	一般保证	2014.9.23	否	是
浙江浙大网新众合轨道交通工程有限公司	2014年09月19日	44,000	2014年09月23日	131.12	一般保证	2014.9.23	否	是
浙江浙大网新众合轨道交通工程有限公司	2014年05月19日	40,000	2014年09月26日	1,766.91	一般保证	2014.9.26-2015.3.26	否	是
浙江浙大网新众合轨道交通工程有限公司	2014年09月19日	44,000	2014年10月15日	2,210	一般保证	2014.10.15-2015.10.9	否	是
浙江浙大网新众合轨道交通工程有限公司	2014年09月19日	44,000	2014年10月17日	385.27	一般保证	2014.10.17	否	是
浙江浙大网新众合轨道交通工程有限公司	2014年09月19日	44,000	2014年10月20日	1,500	一般保证	2014.10.20-2015.4.20	否	是
浙江浙大网新众合轨道交通工程有限公司	2014年09月19日	44,000	2014年10月29日	7.1	一般保证	2014.10.29-2015.1.29	否	是
浙江浙大网新众合轨道交通工程有限公司	2014年09月19日	44,000	2014年10月29日	929.83	一般保证	2014.10.29-2015.4.29	否	是
浙江浙大网新众合	2014年09月	44,000	2014年10月	253.46	一般保证	2014.10.29	否	是

轨道交通工程有限公司	月 19 日		29 日					
浙江浙大网新众合轨道交通工程有限公司	2014 年 09 月 19 日	44,000	2014 年 10 月 29 日	502.3	一般保证	2014.10.29	否	是
浙江浙大网新众合轨道交通工程有限公司	2014 年 09 月 19 日	44,000	2014 年 10 月 31 日	501.89	一般保证	2014.10.31	否	是
浙江浙大网新众合轨道交通工程有限公司	2014 年 09 月 19 日	44,000	2014 年 11 月 19 日	96.5	一般保证	2014.11.19	否	是
浙江浙大网新众合轨道交通工程有限公司	2014 年 09 月 19 日	44,000	2014 年 11 月 20 日	100	一般保证	2014.11.20-2015.11.20	否	是
浙江浙大网新众合轨道交通工程有限公司	2014 年 09 月 19 日	44,000	2014 年 11 月 25 日	122.44	一般保证	2014.11.25	否	是
浙江浙大网新众合轨道交通工程有限公司	2014 年 09 月 19 日	44,000	2014 年 11 月 25 日	234.73	一般保证	2014.11.25	否	是
浙江浙大网新众合轨道交通工程有限公司	2014 年 09 月 19 日	44,000	2014 年 11 月 27 日	623.78	一般保证	2014.11.27-2015.5.27	否	是
浙江浙大网新众合轨道交通工程有限公司	2014 年 09 月 19 日	44,000	2014 年 11 月 27 日	15.48	一般保证	2014.11.27-2015.2.27	否	是
浙江浙大网新众合轨道交通工程有限公司	2014 年 09 月 19 日	44,000	2014 年 11 月 27 日	81.05	一般保证	2014.11.27-2015.5.27	否	是
浙江浙大网新众合轨道交通工程有限公司	2014 年 09 月 19 日	44,000	2014 年 11 月 28 日	40.26	一般保证	2014.11.28	否	是
浙江浙大网新众合轨道交通工程有限公司	2014 年 09 月 19 日	44,000	2014 年 12 月 05 日	60.02	一般保证	2014.12.5	否	是
浙江浙大网新众合轨道交通工程有限公司	2014 年 09 月 19 日	44,000	2014 年 12 月 09 日	254.36	一般保证	2014.12.9	否	是
浙江浙大网新众合轨道交通工程有限公司	2014 年 09 月 19 日	44,000	2014 年 12 月 09 日	90.16	一般保证	2014.12.9	否	是

公司								
浙江浙大网新众合轨道交通工程有限公司	2014年09月19日	44,000	2014年12月09日	231.51	一般保证	2014.12.9	否	是
浙江浙大网新众合轨道交通工程有限公司	2014年09月19日	44,000	2014年12月11日	38.51	一般保证	2014.12.11-2015.3.11	否	是
浙江浙大网新众合轨道交通工程有限公司	2014年09月19日	44,000	2014年12月11日	989.75	一般保证	2014.12.11-2015.6.11	否	是
浙江浙大网新众合轨道交通工程有限公司	2014年09月19日	44,000	2014年12月18日	215.03	一般保证	2014.12.18	否	是
浙江浙大网新众合轨道交通工程有限公司	2014年09月19日	44,000	2014年12月18日	34.42	一般保证	2014.12.18	否	是
浙江浙大网新众合轨道交通工程有限公司	2014年09月19日	44,000	2014年12月26日	51.56	一般保证	2014.12.26-2015.3.26	否	是
浙江浙大网新众合轨道交通工程有限公司	2014年09月19日	44,000	2014年12月26日	654.66	一般保证	2014.12.26-2015.6.26	否	是
杭州海纳半导体有限公司	2014年05月19日	5,000	2014年07月29日	1,200	一般保证	2014.7.29-2014.12.22	是	是
众合投资(香港)有限公司	2014年09月19日	20,000	2014年09月30日	3,975.59	一般保证	2014.9.30-2015.9.29	否	是
报告期内审批对子公司担保额度合计(B1)			92,000	报告期内对子公司担保实际发生额合计(B2)				129,446.73
报告期末已审批的对子公司担保额度合计(B3)			92,000	报告期末对子公司实际担保余额合计(B4)				49,227.57
公司担保总额(即前两大项的合计)								
报告期内审批担保额度合计(A1+B1)			146,000	报告期内担保实际发生额合计(A2+B2)				174,709.65
报告期末已审批的担保额度合计(A3+B3)			146,000	报告期末实际担保余额合计(A4+B4)				70,082.85
实际担保总额(即A4+B4)占公司净资产的比例				75.49%				
其中:								
为股东、实际控制人及其关联方提供担保的金额(C)				5,000				
直接或间接为资产负债率超过70%的被担保对象提供的债				37,226				

务担保金额 (D)	
担保总额超过净资产 50% 部分的金额 (E)	23,648.95
上述三项担保金额合计 (C+D+E)	65,874.93

采用复合方式担保的具体情况说明

(1) 违规对外担保情况

适用 不适用

公司报告期无违规对外担保情况。

3、其他重大合同

适用 不适用

公司报告期不存在其他重大合同。

4、其他重大交易

适用 不适用

公司报告期不存在其他重大交易。

九、承诺事项履行情况

1、公司或持股 5% 以上股东在报告期内发生或以前期间发生但持续到报告期内的承诺事项

适用 不适用

公司报告期不存在公司或持股 5% 以上股东在报告期内发生或以前期间发生但持续到报告期内的承诺事项。

2、公司资产或项目存在盈利预测，且报告期仍处在盈利预测期间，公司就资产或项目达到原盈利预测及其原因做出说明

适用 不适用

十、聘任、解聘会计师事务所情况

现聘任的会计师事务所

境内会计师事务所名称	天健会计师事务所（特殊普通合伙）
境内会计师事务所报酬（万元）	110
境内会计师事务所审计服务的连续年限	16
境内会计师事务所注册会计师姓名	陈达华、陈剑威、翁伟
境外会计师事务所名称（如有）	无
境外会计师事务所报酬（万元）（如有）	0

境外会计师事务所审计服务的连续年限（如有）	无
境外会计师事务所注册会计师姓名（如有）	无

当期是否改聘会计师事务所

是 否

聘请内部控制审计会计师事务所、财务顾问或保荐人情况

适用 不适用

本年度公司因重大资产重组事项，聘请中国银河证券股份有限公司为财务顾问，支付顾问费用500万。

十一、监事会、独立董事（如适用）对会计师事务所本报告期“非标准审计报告”的说明

适用 不适用

十二、处罚及整改情况

适用 不适用

公司报告期不存在处罚及整改情况。

十三、年度报告披露后面临暂停上市和终止上市情况

适用 不适用

十四、其他重大事项的说明

适用 不适用

1、员工持股计划

公司于2014年12月5日的第五届董事会第二十一次会议和 2014 年 12 月 22 日的 2014 年第四次临时股东大会审议通过了《浙江众合机电股份有限公司第一期员工持股计划（草案）》及其摘要等议案，同意公司成立员工持股计划，委托广发证券资产管理（广东）有限公司管理，并全额认购由广发证券资产管理（广东）有限公司设立的广发恒众·众合机电 1 号集合资产管理计划（以下简称“众合机电 1 号”）的进取级份额，众合机电 1 号主要以二级市场购买等法律法规许可的方式取得并持有众合机电股票。该计划所购买的股票锁定期为 2014 年 12 月 30 日至 2015 年 12 月 29 日。

广发恒众·众合机电 1 号集合资产管理计划于 2014 年 12 月 25 日—2014 年 12 月 29 日期间通过深圳证券交易所大宗交易及竞价交易的方式购买众合机电股票共计 3,301,599 股，占公司总股本的比例为 1.07%，购买均价为 18.73 元。

本次员工持股计划的实施，进一步提升了股东价值，吸引、激励和保留核心人才，将核心员工的利益与股东利益、公司利益紧密连接在一起，优化了公司治理，支持公司战略实现和长期持续发展。员工持股计划详细信息请见公司披露于《中国证券报》、《证券时报》、《上海证券报》、《证券日报》以及巨潮资讯网的相关公告。

2、公司更名

浙江众合机电股份有限公司于 2014 年 12 月 22 日召开的公司 2014 年第四次临时股东大会审议通过了《关于浙江众合机电股份有限公司更名为浙江众合科技股份有限公司的议案》，公司名称由“浙江众合机电股份有限公司”更名为“浙江众合科技股份有限公司”；公司中文名称缩写由“众合机电”更名为“众合科技”；公司英文名称由“United Mechanical & Electrical Co., Ltd.”更名为“United Science & Technology Co., Ltd.”；公司英文名称缩写由“United M & E”更名为“United”。

3、非公开发行股份购买资产事宜

经公司2014年第二次临时股东大会决议通过，并经中国证监会以《关于核准浙江众合机电股份有限公司向楼洪海等发行股份购买资产并募集配套资金的批复》（证监许可（2015）200号）核准，本公司通过向楼洪海等发行人民币普通股14,654,176股，收购其所持浙江海拓环境技术有限公司的76%股权，向第一创业证券股份有限公司等发行人民币普通股4,331,578股，募集配套资金82,299,982.00元。其中，募集配套资金5,928万元用于收购支付楼洪海等所持浙江海拓环境技术有限公司的24%股权。

截至本报告披露日，本公司与楼洪海等已完成浙江海拓环境技术有限公司的100%股权的资产交割手续，并已完成股份对价与现金对价的支付。

具体情况请详见巨潮资讯网2015年3月28日《非公开发行情况报告暨上市公告书》。

十五、公司子公司重要事项

√ 适用 □ 不适用

1. 关于保加利亚马里查东二热电厂烟气脱硫工程款的说明

2008年8月，浙江浙大网新集团有限公司（简称网新集团）、浙大网新科技股份有限公司与子公司浙江浙大网新机电工程有限公司（简称网新机电）签订了《关于脱硫业务承接、转让的框架协议》。框架协议约定，网新机电可以利用网新集团的平台承接脱硫业务；以网新集团名义承接的脱硫业务，在扣除必要税费后，由网新机电承接实施。

2008年12月，网新集团与Idreco Invest Spa（意大利）组成联合体IDRECO-INSIGMA，中标“保加利亚马里查东二热电厂5号6号机组的烟气脱硫装置”（简称保加利亚项目），合同总额85,632,402.70欧元。保加利亚项目由联合体中标，实际由三方共同经营，按工作范围分享合同份额，包括网新机电、Idreco Invest Spa和Energo Remont Holding（保加利亚当地分包商）。网新机电的合同份额为38,982,186欧元。

保加利亚项目已于2012年8月完工交付。因工期延误等多方面原因，合同履行产生纠纷，应收工程款形成呆账。经多轮谈判，2013年12月31日公司第五届董事会第十二次会议审议通过《关于授权黄尚平先生代表公司参与保加利亚项目最终决算的谈判并签署谅解协议的议案》，并发布风险提示性公告。

经2014年4月21日公司第五届董事会第十四次会议审议通过，应收未收工程款预计可实现回款700万欧元。为此，公司在2013年度财务报表对该项工程款单项计提了坏账准备。

2014年7月，网新集团（联合体权利义务承接方）与业主马里查东二热电厂达成备忘录。双方确认，马里查东二热电厂欠付工程款22,364,101.94欧元（含税），分四期支付。同时，网新集团与Energo Remont Holding（保加利亚当地分包商）达成补充协议，网新集团应支付分包款15,309,543.24欧元（含税），分四期支付。

截至2014年12月31日止，上述备忘录及补充协议所约定四期收付款均已结清。其中，网新机电回笼工程款544.32万欧元，承担工程质保费163.96万欧元。经网新机电董事会决议通过，应收未收工程款予以核销计12,466.84万元，扣减前期已单项计提的坏账准备，网新机电转回坏账准备64.60万元。

2. 火灾损失及索赔

2014年1月，下属子公司杭州海纳半导体有限公司厂区发生火灾事故，车间生产设备以及部分仓库的存货被毁损，生产经营被迫中断。经重建，杭州海纳半导体有限公司已恢复正常生产经营。该次火灾事故给半导体业务造成了重大影响。

2014年12月，杭州海纳半导体有限公司收到保险赔款4,980万元。该理赔金额已基本覆盖本次火灾造成的直接经济损失，具体数据见下表：

项 目	金 额
损 失	
其中：存 货	24,762,726.41
固定资产	23,530,052.83
长期待摊费用	3,019,532.24
其他施救费用	797,784.47

小 计	52,110,095.95
残废品变卖收入	2,321,826.14
净损失	49,788,269.81
收到保险赔款	49,800,000.00
营业外收入	11,730.19

十六、公司发行公司债券的情况

适用 不适用

第六节 股份变动及股东情况

一、股份变动情况

1、股份变动情况

单位：股

	本次变动前		本次变动增减（+，-）					本次变动后	
	数量	比例	发行新股	送股	公积金转股	其他	小计	数量	比例
一、有限售条件股份	10,000,000	3.21%				-3,420,000	-3,420,000	6,580,000	2.14%
3、其他内资持股	10,000,000	3.21%				-3,420,000	-3,420,000	6,580,000	2.14%
境内自然人持股	10,000,000	3.21%				-3,420,000	-3,420,000	6,580,000	2.14%
二、无限售条件股份	301,338,108	96.79%						301,338,108	97.86%
1、人民币普通股	301,338,108	96.79%						301,338,108	97.86%
三、股份总数	311,338,108	100.00%				-3,420,000	-3,420,000	307,918,108	100.00%

股份变动的原因

适用 不适用

因公司2013年度的业绩未达到《限制性股票激励计划》定制的业绩目标、股权激励对象职务调整，回购注销的限制性股票数量为3,420,000股。

股份变动的批准情况

适用 不适用

2014年4月21日的公司第五届董事会第十四次会议审议通过了《关于回购注销部分限制性股票的议案》。

同意对激励对象已获授但尚未达到第一期解锁条件的限制性股票 [(10,000,000-600,000) ×30%=2,820,000 股] 及对因职务调整已不符合激励条件的原激励对象张股先生已获授但尚未解锁的限制性股票 (600,000 股) 合计 3,420,000 股进行回购注销。

股份变动的过户情况

适用 不适用

公司已于2014年7月29日在深圳证券登记结算公司完成已回购股票的注销。

股份变动对最近一年和最近一期基本每股收益和稀释每股收益、归属于公司普通股股东的每股净资产等财务指标的影响

适用 不适用

公司认为必要或证券监管机构要求披露的其他内容

适用 不适用

2、限售股份变动情况

适用 不适用

二、证券发行与上市情况

1、报告期末近三年历次证券发行情况

适用 不适用

股票及其衍生证券名称	发行日期	发行价格（或利率）	发行数量	上市日期	获准上市交易数量	交易终止日期
普通股股票类						
非公开发行股份	2011年01月27日	18.6	22,290,000	2012年03月19日	22,290,000	
股权激励	2013年05月02日	4.15	10,000,000	2013年05月23日	10,000,000	
可转换公司债券、分离交易可转债、公司债类						
权证类						

前三年历次证券发行情况的说明

(1)2011年3月，经中国证监会以证监许可[2011]82号文核准，公司以每股人民币18.60元向六名特定投资者非公开发行人民币普通股2,229万股；

(2)2013年5月2日，公司以每股人民币4.15元向26名激励对象授予限制性股票人民币普通股1,000万股。

2、公司股份总数及股东结构的变动、公司资产和负债结构的变动情况说明

适用 不适用

因公司2013年度的业绩未达到《限制性股票激励计划》定制的业绩目标、股权激励对象职务调整，回购注销的限制性股票数量为3,420,000股。对公司资产、负债结构不会产生重大影响。

3、现存的内部职工股情况

适用 不适用

三、股东和实际控制人情况

1、公司股东数量及持股情况

单位：股

报告期末普通股股东总数	12,043	年度报告披露日前第 5 个交易日末普通股股东总数	39,614	报告期末表决权恢复的优先股股东总数（如有）（参见注 8）	0			
持股 5% 以上的股东或前 10 名股东持股情况								
股东名称	股东性质	持股比例	报告期末持股数量	报告期内增减变动情况	持有有限售条件的股份数量	持有无限售条件的股份数量	质押或冻结情况	
							股份状态	数量
浙大网新科技股份有限公司	境内非国有法人	21.93%	67,511,700	-6,833,790	0	67,511,700	质押	51,600,000
杭州成尚科技有限公司	境内非国有法人	15.25%	46,964,000	-7,970,000	0	46,964,000	质押	31,500,000
浙江浙大网新教育发展有限公司	境内非国有法人	3.25%	10,000,000	0	0	10,000,000		
中国工商银行—上投摩根内需动力股票型证券投资基金	其他	2.92%	9,000,000		0	9,000,000		
全国社保基金一一二组合	其他	2.09%	6,447,108		0	6,447,108		
浙江浙大圆正集团有限公司	国有法人	1.75%	5,400,000		0	5,400,000		
中国工商银行—南方隆元产业主题股票型证券投资基金	其他	1.62%	5,000,098		0	5,000,098		
中国建设银行股份有限公司—银河行业优选股票型证券投资基金	其他	1.62%	5,000,047		0	5,000,047		
方长生	境内自然人	1.21%	3,711,839		0	3,711,839		
中国平安人寿保险股份有限公司—分红—一个险分红	其他	1.19%	3,649,931		0	3,649,931		

上述股东关联关系或一致行动的说明	(1) 前十名股东中, 第一大股东——浙大网新科技股份有限公司、第二大股东——杭州成尚科技有限公司、第三大股东——浙江浙大网新教育发展有限公司及第六大股东——浙江浙大圆正集团有限公司存在《上市公司收购管理办法》中规定的一致行动人; (2) 除上述外, 未知其他股东之间是否存在关联关系, 也未知其他股东之间是否属于《上市公司股东持股变动信息披露管理办法》中规定的一致行动人。		
前 10 名无限售条件股东持股情况			
股东名称	报告期末持有无限售条件股份数量	股份种类	
		股份种类	数量
浙大网新科技股份有限公司	67,511,700	人民币普通股	67,511,700
杭州成尚科技有限公司	46,964,000	人民币普通股	46,964,000
浙江浙大网新教育发展有限公司	10,000,000	人民币普通股	10,000,000
中国工商银行—上投摩根内需动力股票型证券投资基金	9,000,000	人民币普通股	9,000,000
全国社保基金一一二组合	6,447,108	人民币普通股	6,447,108
浙江浙大圆正集团有限公司	5,400,000	人民币普通股	5,400,000
中国工商银行—南方隆元产业主题股票型证券投资基金	5,000,098	人民币普通股	5,000,098
中国建设银行股份有限公司—银河行业优选股票型证券投资基金	5,000,047	人民币普通股	5,000,047
方长生	3,711,839	人民币普通股	3,711,839
中国平安人寿保险股份有限公司—分红—一个险分红	3,649,931	人民币普通股	3,649,931
前 10 名无限售流通股股东之间, 以及前 10 名无限售流通股股东和前 10 名股东之间关联关系或一致行动的说明	(1) 前十名股东中, 第一大股东——浙大网新科技股份有限公司、第二大股东——杭州成尚科技有限公司、第三大股东——浙江浙大网新教育发展有限公司及第六大股东——浙江浙大圆正集团有限公司存在《上市公司收购管理办法》中规定的一致行动人; (2) 除上述外, 未知其他股东之间是否存在关联关系, 也未知其他股东之间是否属于《上市公司股东持股变动信息披露管理办法》中规定的一致行动人。		

公司前 10 名普通股股东、前 10 名无限售条件普通股股东在报告期内是否进行约定购回交易

是 否

公司前 10 名普通股股东、前 10 名无限售条件普通股股东在报告期内未进行约定购回交易。

2、公司控股股东情况

法人

控股股东名称	法定代表人/单位负责人	成立日期	组织机构代码	注册资本	主要经营业务
浙江浙大网新集团有限公司	赵建	2001 年 06 月 06 日	72912180-0	337,026,000 元	软件和信息服务（金融信息服务除外）；电子、通信及自动化控制技术

					研究、开发和服务，上述相关工程配套的电子、通信及自动控制产品及设备销售，高新技术研究、开发；交通技术和可再生能源技术的研究开发、工程管理服务、设计与投资咨询；培训服务（国家设置专项行政许可项目除外）；科技园规划咨询、开发运营服务和技术推广服务。
未来发展战略	网新集团实施“绿色智慧城市创新”战略，业务定位于科技服务和金融服务的综合解决方案提供商，为中国新型城镇化建设创造新力量。				
经营成果、财务状况、现金流等	截至 2015 年 4 月 8 日，浙江浙大网新集团有限公司 2014 年财务审计工作尚未完成。网新集团 2013 年度实现营业收入 361,920,300.65 元，利润总额 3,209,695.16 元，净利润 3,209,695.16 元；截至 2013 年 12 月 31 日，总资产 2,485,334,450.03 元，负债 1,875,964,952.74 元，股东权益 609,369,497.29 元。				
控股股东报告期内控股和参股的其他境内外上市公司的股权情况	参股浙大网新科技股份有限公司 15.50%，为该公司第一大股东。				

控股股东报告期内变更

适用 不适用

公司报告期控股股东未发生变更。

3、公司实际控制人情况

法人

实际控制人名称	法定代表人/单位负责人	成立日期	组织机构代码	注册资本	主要经营业务
浙江大学	林建华		47009501-6	1929230000 元	培养高等学历人才，促进科技文化发展。哲学类、文学类、历史学类、教育学类、理学类、经济学类、管理学类、法学类、工学类、农学类和医学类学科高等专科学校、本科、研究生班、硕士研究生和博士研究生学历教育、博士后培养。相关科学研究、继续教育、专业培训、

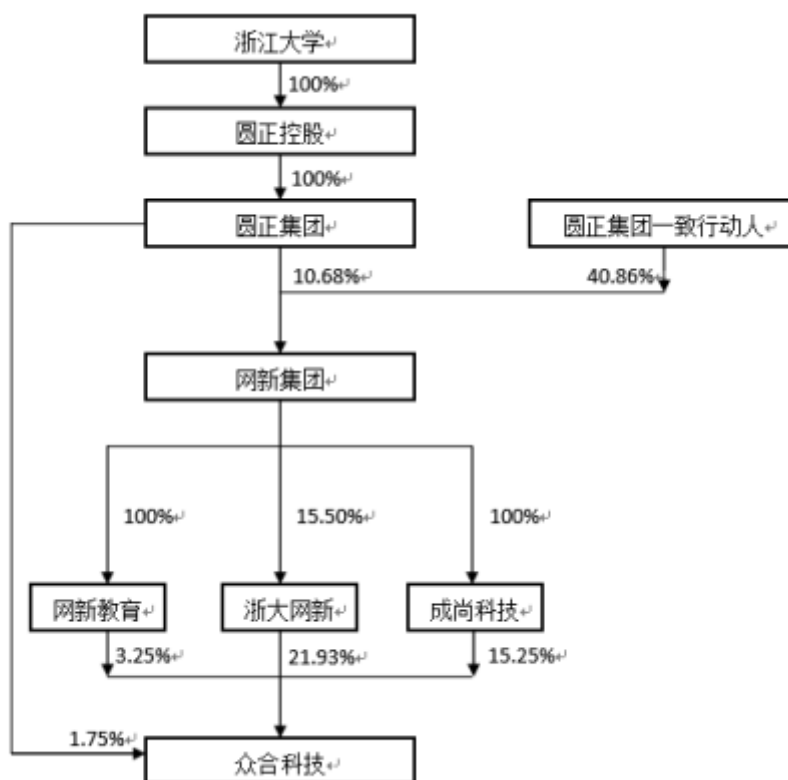
					学术交流与咨询服务。
未来发展战略	不适用				
经营成果、财务状况、现金流等	不适用				
实际控制人报告期内控制的其他境内外上市公司的股权情况	不适用				

实际控制人报告期内变更

适用 不适用

公司报告期实际控制人未发生变更。

公司与实际控制人之间的产权及控制关系的方框图



实际控制人通过信托或其他资产管理方式控制公司

适用 不适用

4、其他持股在 10%以上的法人股东

适用 不适用

法人股东名称	法定代表人/单位负责人	成立日期	组织机构代码	注册资本	主要经营业务或管理活动
--------	-------------	------	--------	------	-------------

浙大网新科技股份有限公司	史烈	1994 年 01 月 08 日	14300267-9	821,711,995 元	计算机及网络系统、电子商务、计算机系统集成与电子工程的研究开发、咨询服务及产品的制造与销售；网络教育的投资开发；生物制药的投资开发；高新技术产业投资开发。自营和代理进出口业务(除国家限定经营或禁止进出口的商品和技术外);承接环境保护工程；承包与其实力、规模、业绩相适应的国外工程项目；对外派遣实施上述境外工程所需的劳务人员。
杭州成尚科技有限公司	陈越明	2005 年 05 月 10 日	77413064-2	30,000,000 元	一般经营项目：技术开发、技术服务、成果转让；计算机软硬件，电子产品（上述经营范围不含国家法律法规规定禁止、限制和许可经营的项目）。

四、公司股东及其一致行动人在报告期提出或实施股份增持计划的情况

适用 不适用

在公司所知的范围内，没有公司股东及其一致行动人在报告期提出或实施股份增持计划。

第七节 优先股相关情况

适用 不适用

报告期公司不存在优先股。

第八节 董事、监事、高级管理人员和员工情况

一、董事、监事和高级管理人员持股变动

姓名	职务	任职状态	性别	年龄	任期起始日期	任期终止日期	期初持股数（股）	本期增持股份数量（股）	本期减持股份数量（股）	期末持股数（股）
潘丽春	董事长	现任	女	46	2012年04月26日	2015年04月25日	0	0	0	0
陈均	总裁、董事	现任	男	59	2012年04月26日	2015年04月25日	600,000	0	180,000	420,000
张殷	董事	现任	男	47	2012年04月26日	2015年04月25日	600,000	0	600,000	0
林毅	董事	现任	男	45	2012年04月26日	2015年04月25日	0	0	0	0
傅建民	副总裁、董事	现任	男	53	2012年04月26日	2015年04月25日	300,000	0	90,000	210,000
赵建	董事	现任	男	48	2012年04月26日	2015年04月25日	0	0	0	0
史烈	董事	现任	男	50	2012年04月26日	2015年04月25日	0	0	0	0
于宁	独立董事	现任	男	60	2012年04月26日	2015年04月25日	0	0	0	0
费忠新	独立董事	现任	男	60	2012年04月26日	2015年04月25日	0	0	0	0
贾利民	独立董事	现任	男	48	2012年04月26日	2015年04月25日	0	0	0	0
姚强	独立董事	离任	男	53	2012年04月26日	2015年04月25日	0	0	0	0
胡征宇	监事会主席	现任	男	51	2012年04月26日	2015年04月25日	0	0	0	0
董丹青	监事	现任	女	43	2012年04月26日	2015年04月25日	0	0	0	0
汤丽华	职工监事	离任	女	38	2012年04月26日	2014年09月02日	0	0	0	0
章遂平	职工监事	现任	女	42	2014年09月03日	2015年04月25日	0	0	0	0

李军	副总裁、董秘	现任	男	46	2012年04月26日	2015年04月25日	300,000	0	90,000	210,000
王国平	高级副总裁	现任	男	54	2013年12月31日	2015年04月25日	500,000	0	150,000	350,000
凌祝军	副总裁	现任	男	52	2012年04月26日	2015年04月25日	500,000	0	150,000	350,000
林尤兴	副总裁	现任	男	54	2012年04月26日	2015年04月25日	0	0	0	0
薛仕成	副总裁	现任	男	50	2012年04月26日	2015年04月25日	300,000	0	90,000	210,000
吕萍	副总裁	现任	女	46	2012年10月23日	2015年04月25日	300,000	0	90,000	210,000
江向阳	副总裁	现任	女	42	2013年12月31日	2015年04月25日	300,000	0	90,000	210,000
江向阳	财务总监	离任	女	42	2012年04月26日	2015年04月25日	0	0	0	0
邵行	高级副总裁	现任	男	50	2013年12月31日	2015年04月26日	0	0	0	0
赵鸿鸣	副总裁	现任	男	43	2014年04月21日	2015年04月25日	0	0	0	0
王勇	副总裁	现任	男	42	2014年04月21日	2015年04月25日	0	0	0	0
叶志祥	财务总监	现任	男	44	2014年11月07日	2015年04月25日	200,000	0	60,000	140,000
金晶	副总裁	现任	女	46	2013年12月31日	2015年04月25日	500,000	0	150,000	350,000
戴文华	副总裁	现任	男	45	2014年04月21日	2015年04月25日	0	0	0	0
合计	--	--	--	--	--	--	4,400,000	0	1,740,000	2,660,000

二、任职情况

公司现任董事、监事、高级管理人员最近5年的主要工作经历

潘丽春，女，生于1968年，经济学博士，高级经济师。历任浙大网新科技股份有限公司董事兼副总裁，深圳市大地投资发展有限公司董事长，现任浙大网新科技股份有限公司董事，浙江浙大网新集团有限公司董事，网新创新研究开发有限公司董事长，浙江创新产业投资管理有限公司董事长。2007年10月起任本公司董事，2012年4月起任本公司第五届董事长。

陈均，男，生于1955年，中央党校经济管理专业研究生，中共党员，高级工程师。历任浙江农业大学农机实验工厂厂长，浙江农业大学工程技术学院副院长，浙江农业大学产业管理办公室副主任，浙江农业大学圆正科技实业总公司总经理，浙江大学产业管理处副处长，本公司副董事长，浙江浙大圆正集团有限公司董事、总裁，浙江浙大网新集团有限公司董事。

2006年6月起任本公司副董事长、董事长，2012年4月起本公司第五届董事兼总裁。

赵建，男，生于1966年，浙江大学管理工程硕士学位。历任浙大快威科技产业总公司副总经理、总经理，浙江浙大网新集团有限公司总裁，本公司第一届、第二届董事。现任浙江浙大网新集团有限公司董事长，2012年4月起任本公司第五届董事。

史烈，男，生于1964年，浙江大学计算机科学与技术专业工学博士学位，研究员、浙江大学计算机学院应用工程中心副主任，浙江省计算机学会理事。历任浙江大学图灵信息科技有限公司董事长、总经理，浙大网新科技股份有限公司总裁、副董事长。现任浙大网新科技股份有限公司董事长，2012年4月起任本公司第五届董事。

林毅，男，生于1970年，工学学士学位。历任杭州电工设备工程公司董事长，浙江浙大网新机电工程有限公司副总裁、浙江浙大网新众合轨道交通工程有限公司董事长，本公司董事兼执行总裁。2009年6月起任本公司董事，2012年4月起任本公司第五届董事兼执行总裁，2013年12月31日离任执行总裁职务，现为本公司董事。

张殷，男，生于1967年，工学学士学位。历任浙江浙大网新电子信息有限公司副总经理，浙江浙大网新科技股份有限公司副总裁，浙江浙大网新机电工程有限公司董事长。2012年4月起任本公司第五届董事兼执行总裁，2013年12月31日任免执行总裁职务，现为本公司董事。

傅建民，男，出于1961年，工学学士学位。历任解放军某部助理工程师、工程师、主任，中国证监会浙江证监局副处长、处长，浙江浙大网新集团有限公司副总裁，本公司副总裁，2009年6月27日任本公司副董事长。2012年4月起任本公司第五届董事兼副总裁。

于宁，男，出于1954年，北京大学法律系经济法专业硕士学位，律师，中共党员。历任中共中央纪律检查委员会副处长、处长，北京时代华地律师事务所执业律师，中华全国律师协会会长，2009年6月起任本公司独立董事。

于宁先生现担任了中国船舶工业股份有限公司、京东方科技集团股份有限公司独立董事。

费忠新，男，生于1954年，会计学硕士，中共党员。历任香港富春有限公司财务部总经理、尖峰集团财务总监，广厦集团副总裁等。现任浙江财经学院会计学院教授，会计硕士生导师，2009年6月起任本公司独立董事。

费忠新先生现任浙江传化股份有限公司、杭州锅炉集团股份有限公司、浙江华海药业股份有限公司独立董事。

贾利民，男，生于1963年，博士、博士生导师、教授。1995年07月—2000年08月，铁道科学研究院智能系统技术中心，主任、研究员、博士生导师，2000年10月—2004年6月，国家铁路智能运输系统工程中心技术委员会，主任、研究员、博士生导师，2004年10月至今，北京交通大学交通运输学院，教授、博士生导师，北京交通大学智能系统与安全技术研究中心，主任、轨道交通控制与安全国家重点实验室，首席教授，博士生导师。2012年4月起任本公司第五届董事会独立董事。

姚强，男，生于1962年，1986年08月—1999年01月，浙江大学能源工程系助教、讲师、副教授、教授，并曾任热能工程研究所副所长，1999年2月至今，清华大学热能工程系教授，长江学者特聘教授，工业锅炉及民用煤的清洁燃烧国家工程研究中心主任，清华大学低碳能源实验室常务副主任，清华-剑桥-麻省理工低碳大学联盟执行主任，清华-力拓资源、能源和可持续发展研究中心主任，清华大学燃烧能源中心常务副主任。2012年4月起任本公司第五届董事会独立董事，2014年12月18日辞职生效后不在公司担任任何职务。

胡征宇，男，生于1963年，中共党员，博士，研究员。历任浙江大学团委副书记、书记；义乌市廿三里镇镇长、义乌市人民政府副市长；浙江大学后勤集团总裁、浙江大学圆正控股集团有限公司常务副总裁。现任浙江大学圆正控股集团有限公司总裁，浙江浙大圆正集团有限公司董事长，2013年4月起任本公司第五届监事会主席。

董丹青：女，生于1971年，浙江大学工商管理硕士。先后任职于浙江物资开发总公司、浙江省物产集团、浙江恒泰化轻有限公司、INTERPLEX有限公司、浙大网新科技股份有限公司董事会秘书。现任浙大网新科技股份有限公司副总裁，2009年6月至2012年4月任本公司第四届董事，2012年4月起任本公司第五届监事。

章遂平：女，生于1973年1月，本科学历，工程师。历任浙江浙大中控信息技术有限公司合同质量部经理，现任浙江众合机电股份有限公司审计部主任。2014年9月3日起任本公司第五届职工监事。

薛仕成，男，生于1964年，EMBA，历任中国科招高技术投资公司副处长，北海市人民政府副秘书长，中国集装箱总公司运输处处长，北京国恒科技集团股份有限公司执行董事长，浙大网新兰德科技股份有限公司副董事长，华通天香集团股份有限公司董事长。现任浙江浙大网新科技集团有限公司副总裁，2012年4月起任本公司副总裁。

王国平，男，生于1960年，上海同济大学信号（自动控制）专业毕业。历任西门子中国有限公司交通技术集团华东华中区总经理，美国通用电气中国有限公司交通技术集团中国区营销总监，安萨尔多美国国际公司副总裁、中国区总经理，安萨尔多中国区副总裁。2013年12月起任本公司高级副总裁兼市场发展部总经理。

凌祝军，男，生于1962年，上海铁道学院铁路信号专业毕业，教授级高级工程师。历任铁道部第四勘测设计院：助工、工程师、高工、信号所副所长，卡斯柯信号有限公司、技术开发中心主任、联锁部经理、技术总监，华为技术有限公司信号产品部CTO，香农实验室安全与可信技术CTO。2012年4月起任本公司副总裁。

吕萍，女，生于1968年，文学学士，曾就职杭州摩托罗拉移动通信设备有限公司，历任东方通信股份有限公司总部人力资源部薪资绩效经理，北京华胜天成科技股份有限公司人力行政总监、浙大网新集团人力资源总监。2012年10月起任本公司副总裁。

李军，男，生于1968年，工学学士，2008年1月获得深圳证券交易所颁发的董事会秘书资格证书。曾就职于杭州经济开发总公司，杭州中日友好饭店，历任浙江浙大网新机电工程有限公司副总裁。2012年4月起任本公司副总裁兼董事会秘书。

江向阳，女，生于1972年，管理学学士，会计师。曾就职于浙江证券有限责任公司交易部，历任浙江浙大网新集团有限公司财务部经理，2007年8月任本公司财务总监。2013年12月起任本公司副总裁。

邵行，男，生于1964年，浙江大学硕士学位，高级工程师。历任IFS（中国）公司中国区销售总监，杭州创业软件有限公司副总经理，北京北大方正电子有限公司副总裁，浙江浙大网新集团有限公司副总裁，浙江浙大网新众合轨道交通工程有限公司总裁。2013年1月起任浙江浙大网新众合轨道交通工程有限公司总裁。2013年12月起任本公司高级副总裁。

金晶，女，生于1967年，上海同济大学本科，高级工程师，曾就职于广东省电力设计研究院，2004年起历任浙江浙大网新机电工程有限公司设计中心总经理、生产体系分管副总裁。现任浙江浙大网新机电工程有限公司常务副总裁，2013年12月起任本公司副总裁。

戴文华：男，1970年出生，经济师，浙江工业大学管理工程本科，浙江大学工商管理硕士，历任浙大网新机电工程有限公司副总裁、网新集团副总裁兼北京公司总经理等职。2014年4月起任本公司副总裁。

赵鸿鸣：男，1972年出生，高级工程师，浙江大学控制理论与控制工程专业硕士，历任浙江浙大中控信息技术有限公司技术总监、浙江中控电子技术有限公司总经理及总工程师、浙江中控研究院副院长、浙江网新中控信息技术有限公司总经理等职。2014年4月起任本公司副总裁。

王勇：男，1973年出生，高级工程师，北京大学通讯与信息系统专业博士，历任朗讯贝尔实验室高级研究员、UT斯达康产品副总监、国家列车智能化工程技术研究中心副主任，网新集团副总裁等职。2014年4月起任本公司副总裁。

叶志祥：男，生于1971年，本科学历，高级会计师、注册会计师、注册资产评估师、注册税务师。先后就职于杭州凯地丝绸股份有限公司，浙江中瑞江南会计师事务所有限公司，历任部门经理、部门高级经理、董事总经理助理。2009年12月起任浙江浙大网新众合轨道交通工程有限公司财务总监，2014年3月起任本公司财务中心副总监。2014年11月起任本公司财务总监。

在股东单位任职情况

√ 适用 □ 不适用

任职人员姓名	股东单位名称	在股东单位担任的职务	任期起始日期	任期终止日期	在股东单位是否领取报酬津贴
潘丽春	浙大网新科技股份公司	董事	2012年06月19日	2015年06月18日	否
潘丽春	浙江浙大网新集团有限公司	董事	2013年05月28日	2016年05月27日	否
赵建	浙大网新科技股份公司	董事	2012年06月18日	2015年06月17日	否
赵建	浙江浙大网新集团有限公司	董事长	2013年05月28日	2016年05月27日	是
史烈	浙大网新科技股份公司	董事长	2012年06月18日	2015年06月17日	是
史烈	浙江浙大网新集团有限公司	董事	2013年05月28日	2016年05月27日	否
董丹青	浙大网新科技股份公司	副总裁	2012年06月29日	2015年06月28日	是
胡征宇	浙江大学圆正控股集团有限公司	总裁	2008年06月18日	2016年12月31日	是
胡征宇	浙江浙大圆正集团有限公司	董事长	2009年09月01日	2015年08月31日	否

在其他单位任职情况

√ 适用 □ 不适用

任职人员姓名	其他单位名称	在其他单位担任的职务	任期起始日期	任期终止日期	在其他单位是否领取报酬津贴
潘丽春	网新创新研究开发有限公司	董事长	2013年02月01日	2016年01月31日	否
潘丽春	浙江创新产业投资管理有限公司	董事长	2013年11月01日	2016年10月31日	否
史烈	北京浙大网新科技有限公司	董事长	2013年06月	2016年06月17日	否

			18 日	日	
史烈	浙江浙大网新中研软件有限公司	董事	2013 年 12 月 09 日	2016 年 12 月 08 日	否
史烈	浙江浙大网新国际软件技术服务有限公司	董事长	2012 年 05 月 04 日	2015 年 05 月 03 日	否
史烈	网新美国	董事长	2012 年 08 月 15 日	2016 年 08 月 14 日	否
董丹青	北京浙大网新科技有限公司	总裁	2013 年 06 月 18 日	2016 年 06 月 17 日	否
董丹青	浙江网新科技创投有限公司	董事长、总裁	2013 年 05 月 07 日	2016 年 05 月 06 日	否
于宁	京东方科技集团股份有限公司	独立董事	2013 年 07 月 10 日	2016 年 07 月 09 日	是
于宁	中国船舶工业股份有限公司	独立董事	2014 年 06 月 23 日	2017 年 06 月 22 日	是
费忠新	浙江传化股份有限公司	独立董事	2013 年 05 月 15 日	2016 年 05 月 14 日	是
费忠新	杭州锅炉集团股份有限公司	独立董事	2013 年 10 月 30 日	2016 年 10 月 29 日	是
费忠新	浙江华海药业股份有限公司	独立董事	2013 年 05 月 26 日	2016 年 05 月 25 日	是

三、董事、监事、高级管理人员报酬情况

董事、监事、高级管理人员报酬的决策程序、确定依据、实际支付情况

在公司任职的董事、监事和高级管理人员按其行政岗位及职务，根据公司现行的薪酬制度领取薪酬，年底根据经营业绩按照考核评定程序，确定其年度奖金，报董事会薪酬委员会审批确认。独立董事薪酬参照行业平均水平及根据公司实际情况由公司股东大会决定。

公司报告期内董事、监事和高级管理人员报酬情况

单位：万元

姓名	职务	性别	年龄	任职状态	从公司获得的报酬总额	从股东单位获得的报酬总额	报告期末实际所得报酬
潘丽春	董事长	女	46	现任	107.40		107.40
陈均	总裁、董事	男	59	现任	98.45		98.45
张殷	董事	男	47	现任	100.00		100.00
林毅	董事	男	45	现任	92.64		92.64
傅建民	副总裁、董事	男	53	现任	52.53		52.53
史烈	董事	男	50	现任	1.00	68.00	69.00

赵建	董事	男	53	现任	1.00	60.00	61.00
费忠新	独立董事	男	60	现任	6.00		6.00
贾利民	独立董事	男	48	现任	6.00		6.00
姚强	独立董事	男	53	离任	6.00		6.00
于宁	独立董事	男	60	现任	6.00		6.00
胡征宇	监事会主席	男	51	现任		35.00	35.00
董丹青	监事	女	43	现任	1.00	55.00	56.00
章遂平	职工监事	女	42	现任	17.72		17.72
汤丽华	职工监事	女	38	离任	6.04		6.04
李军	副总裁、董秘	男	46	现任	52.53		52.53
王国平	高级副总裁	男	54	现任	100.00		100.00
邵行	高级副总裁	男	50	现任	83.15		83.15
凌祝军	副总裁	男	52	现任	90.00		90.00
林尤兴	副总裁	男	54	离任	64.00		64.00
薛仕成	副总裁	男	50	现任	50.19		50.19
吕萍	副总裁	女	46	现任	51.36		51.36
江向阳	副总裁	女	42	现任	54.17		54.17
戴文华	副总裁	男	45	现任	52.53		52.53
赵鸿鸣	副总裁	男	43	现任	59.53		59.53
王勇	副总裁	男	42	现任	56.88		56.88
金晶	副总裁	女	46	现任	52.80		52.80
叶志祥	财务总监	男	44	现任	13.40		13.40
合计	--	--	--	--	1,282.32	218.00	1,500.32

公司董事、监事、高级管理人员报告期内被授予的股权激励情况

适用 不适用

四、公司董事、监事、高级管理人员变动情况

姓名	担任的职务	类型	日期	原因
戴文华	副总裁	聘任	2014年04月21日	为推动本公司形成更加高效的业务管理体系，充实公司高管队伍，根据公司董事会提名，公司研究决定增聘戴文华先生为副总裁
赵鸿鸣	副总裁	聘任	2014年04月21日	为推动本公司形成更加高效的业务管理体系，充实公司高管队伍，根据公司董事会提名，公司研究决定增聘赵鸿鸣先生为副总裁
王勇	副总裁	聘任	2014年04月21日	为推动本公司形成更加高效的业务管理体系，充实公

			日	司高管队伍，根据公司董事会提名，公司研究决定增聘王勇先生为副总裁
汤丽华	职工监事	离任	2014年08月18日	汤丽华女士因工作变动原因向监事会申请不再担任公司监事职务。
林尤兴	副总裁	离任	2014年12月24日	林尤兴先生因个人原因申请辞去所担任的本公司副总裁职务。
姚强	独立董事	离任	2014年12月18日	因工作原因，姚强先生申请辞去公司独立董事职务。
江向阳	财务总监	离任	2014年11月07日	江向阳女士因公司内部职位调整，申请辞去公司财务总监职务。
叶志祥	财务总监	聘任	2014年11月07日	经公司总裁提名，董事会提名委员会审查，同意聘任叶志祥先生为公司财务总监，负责公司财务工作，任期自董事会审议(2014年11月17日)通过之日起至第五届董事会届满之日止。

五、报告期核心技术团队或关键技术人员变动情况（非董事、监事、高级管理人员）

报告期核心技术团队或关键技术人员未发生重大变动（非董事、监事、高级管理人员）。

六、公司员工情况

（一）员工情况

母公司在职工的数量	559
主要子公司在职工的数量	407
在职工的数量合计	966
母公司及主要子公司需承担费用的离退休职工人数	0

（二）职工的专业构成

类别	人数(人)	比例(%)
生产人员	243	25%
销售人员	26	3%
技术人员	525	54%
财务人员	36	2%
行政人员	47	5%
其他人员	89	11%
合计	966	100%

（三）专业技术人员构成

类别	人数(人)	比例(%)
高级职称技术人员	53	5%
中级职称技术人员	132	14%
初级职称技术人员	124	13%
其他人员	657	68%

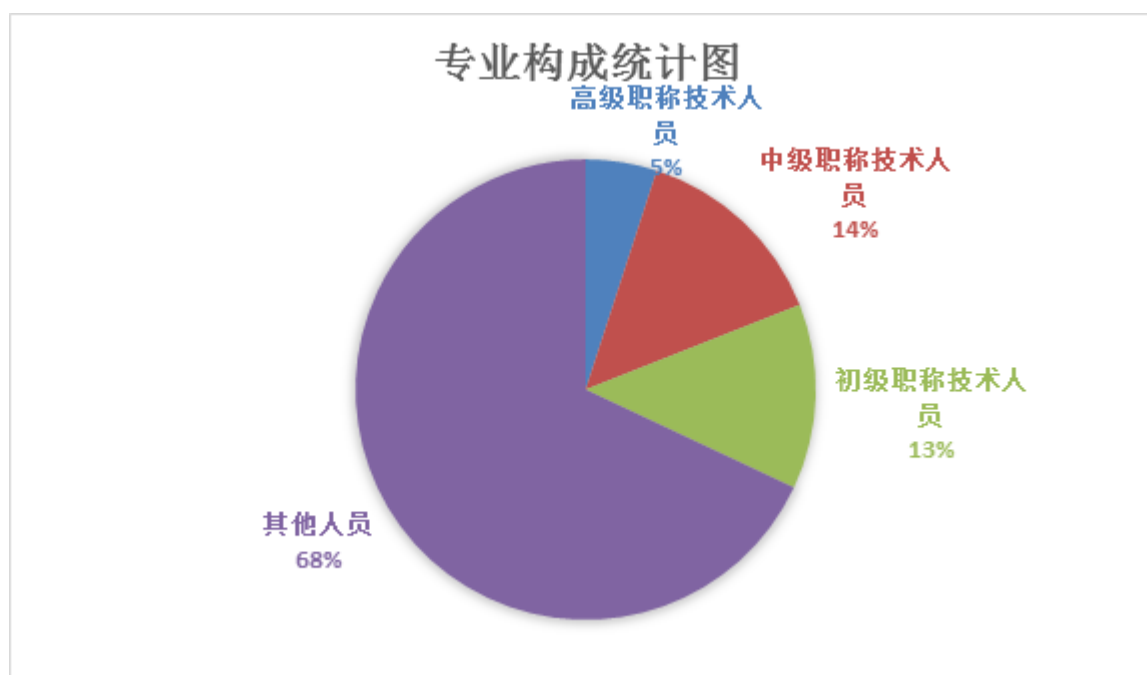
合 计	966	100%
-----	-----	------

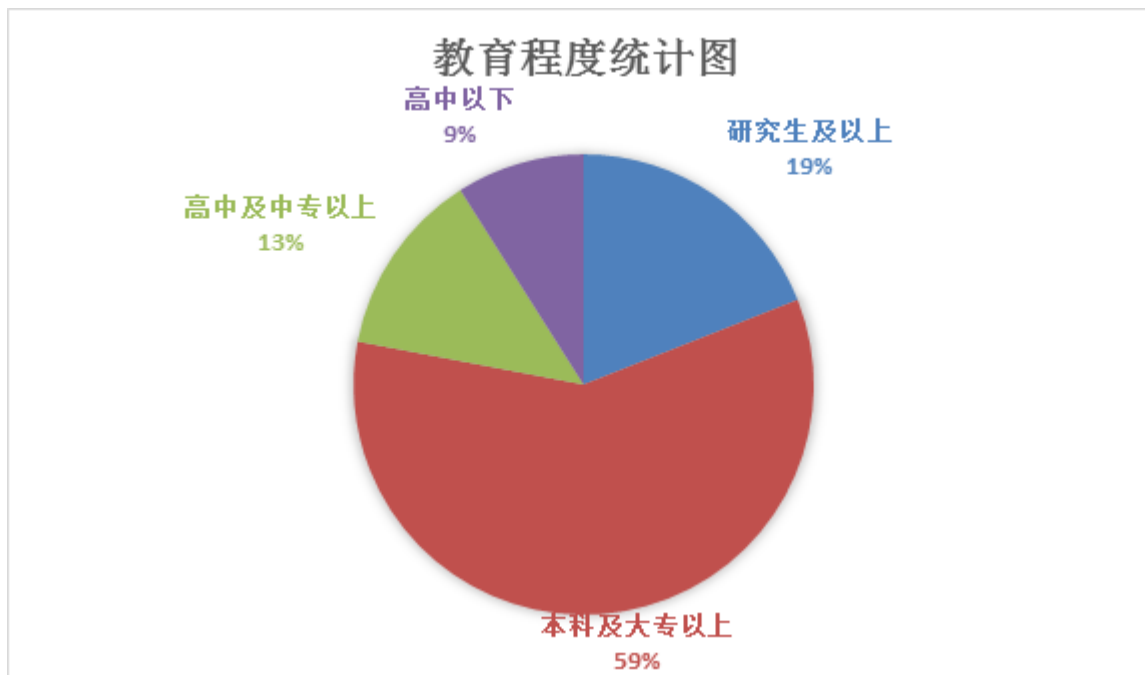
(四) 职工文化程度情况

类 别	人 数 (人)	比例 (%)
研究生及以上	180	19%
本科及大专以上	569	59%
高中及中专以上	129	13%
高中以下	88	9%
合 计	966	100%

(五) 年龄结构情况

类 别	人 数 (人)	比例 (%)
50岁以上	71	7%
40-50岁	120	12%
30-40岁	384	40%
30岁以下	391	41%
合 计	966	100%

(六) 专业构成统计图须以柱状图或饼状图等统计图表列示;**(七) 教育程度统计图须以柱状图或饼状图等统计图表列示;**



（八）2014年度薪酬政策；

员工薪酬政策：根据国家颁布的相关法律法规和政策规定，结合公司自身实际，公司制定了可持续发展的薪酬管理政策，员工薪酬通过基本薪酬与绩效薪酬相结合的方式，既保证员工基本薪酬的合理增长，又使员工的薪酬与公司经营目标的实现一定程度上相关联，有利于充分调动员工工作的积极性，保障公司经营目标的实现，同时，公司重视员工的职业发展通道，公司构建了岗位职级序列的职业发展方向，岗位职级晋升或调整主要依据员工的潜力和年度绩效考核成绩，为公司核心管理、技术骨干提供脱颖而出的机会，并将“员工满意”放在首位，按规定向员工提供带薪年假、带薪病假、节日慰问等方式，提高员工满意度。

（九）培训计划；

2015年将在完善公司培训体系建设的基础上，开展有针对性的专项培训，包括新员工培训、职业技能培训、专业技术培训、管理能力培训等。同时将推进干部选拔和培养体系的建设，通过工作实践与价值导向等多种手段提高干部领导力水平

第九节 公司治理

一、公司治理的基本状况

报告期内，公司继续严格按照《公司法》、《证券法》、《上市公司治理准则》、《深圳证券交易所股票上市规则》、《深圳证券交易所上市公司规范运作指引》等法律法规的要求，结合本公司的具体情况健全和完善了公司《章程》、《募集资金管理制度》及各内部控制制度，发挥了董事会各专门委员会的职能和作用，完善了董事会的职能和专业化程度，保障了董事会决策的科学性和程序性，不断完善本公司法人治理结构和内控制度，进一步规范公司运作，提高公司治理水平。

截至报告期末，本公司治理实际情况基本符合中国证监会发布的有关上市公司治理的规范性文件的要求。

公司治理与《公司法》和中国证监会相关规定的要求是否存在差异

是 否

公司治理与《公司法》和中国证监会相关规定的要求不存在差异。

公司治理专项活动开展情况以及内幕信息知情人登记管理制度的制定、实施情况

公司按照《公司法》、《证券法》、《深圳证券交易所股票上市规则》等有关法律、法规和公司《章程》、《信息披露管理办法》、《内幕信息知情人报备管理制度》、《年报信息披露重大差错责任追究制度》、《外部信息报送和使用管理制度》的规定，严格执行内幕信息知情人登记报备制度，及时做好重大事项的内幕信息知情人的登记报备工作，并利用手机短信、电子邮件等多种方式提醒内幕信息知情人做好相关信息的保密工作，且在窗口期内禁止相关人员买卖公司的股票。

报告期内，公司严格按照上述有关规定执行，在 2013 年年度报告、2014 年第一季度报告、半年度报告、第三季度报告等定期报告的编制、审议及披露公司重大事项等涉及内幕信息的事项中，加强内幕知情人登记管理、内幕信息保密管理等工作，如实填报《内幕信息知情人登记表》，并按要求及时向深圳证券交易所和浙江证监局报备。公司对外报送未公开重大信息时，公司的业务人员主动向接收方提供保密提示函，并要求接收方签署保密承诺函。

报告期内，公司未发现内幕知情人在影响公司股价的重大敏感信息披露前利用内幕信息买卖公司股票的情况。

报告期内，公司及相关人员未发生被监管部门采取监管措施或行政处罚的情况。

二、报告期内召开的年度股东大会和临时股东大会的有关情况

1、本报告期年度股东大会情况

会议届次	召开日期	会议议案名称	决议情况	披露日期	披露索引
2013 年度股东大会	2014 年 05 月 19 日	1、《公司 2013 年度财务决算报告》；2、《公司 2013 年度利润分配预案》；3、《公司 2013 年度董事会工作报告》；4、《公司 2013 年度报告及其摘要》；5、《关于续聘 2014 年度审计	全部通过	2014 年 05 月 20 日	《2013 年度股东大会决议公告》，（临 2014-038 号）；披露媒体：《中国证券报》、《上海证券报》、《证券时报》、证券日报》，巨潮资讯网。

		机构的议案》；6、《关于修订公司章程部分条款的议案》；7、《公司未来三年（2014-2016年）股东分红回报规划》；8、《关于公司2014年度日常关联交易预计情况的议案》；9、《关于2014年为子公司提供担保、子公司为本公司提供担保以及子公司互保额度的议案》；10、《关于2014年与公司股东浙大网新科技股份有限公司进行互保的议案》；11、《关于2014年为公司控股股东“网新集团”保加利亚的项目提供担保的议案》；12、《关于公司2014年为参股公司提供担保的议案》；13、《公司2013年度监事会工作报告》。			
--	--	---	--	--	--

2、本报告期临时股东大会情况

会议届次	召开日期	会议议案名称	决议情况	披露日期	披露索引
2014年第一次临时股东大会	2014年03月13日	1、《关于拟收购“网新智能”91%股权暨关联交易的议案》； 2、《关于拟收购“网新中控”75%股权暨关联交易的议案》。	全部通过	2014年03月14日	《2014年第一次临时股东大会决议公告》，（临2014-013号）；披露媒体：《中国证券报》、《上海证券报》、《证券时报》、《证券日报》，巨潮资讯网。
2014年第二次临时股东大会	2014年09月09日	1、《关于公司符合发行股份及支付现金购买资产并募集配套资金条件的议	全部通过	2014年09月10日	《2014年第二次临时股东大会决议公告》，（临2014-082号）；披露媒体：

		<p>案》；2、《关于公司发行股份及支付现金购买资产并募集配套资金方案的议案》；3、《关于本次发行股份及支付现金购买资产并募集配套资金不构成关联交易的议案》；4、《关于公司发行股份及支付现金购买资产并募集配套资金报告书及其摘要的议案》；5、《关于签订附条件生效的购买资产协议的议案》；6、《关于签订附条件生效的利润补偿协议的议案》；7、《关于本次重组符合〈关于规范上市公司重大资产重组若干问题的规定〉第四条规定的议案》；8、《关于本次重组符合〈上市公司重大资产重组管理办法〉第四十二条第二款和〈关于修改上市公司重大资产重组与配套融资相关规定的决定〉第七条规定的议案》；9、《关于批准本次重组有关的审计报告、盈利预测报告及评估报告的议案》；10、《关于公司股票价格波动是否达到〈关于规范上市公司信息披露及相关各方行为的通知〉（证监公司字[2007]128 号）第五</p>			<p>《中国证券报》、《上海证券报》、《证券时报》、《证券日报》，巨潮资讯网。</p>
--	--	---	--	--	---

		条相关标准的说明的议案》；11、《关于提请公司股东大会授权董事会全权办理本次重组相关事宜的议案》；12、《关于修订〈募集资金管理制度〉的议案》。			
2014 年第三次临时股东大会	2014 年 09 月 19 日	1、《关于为子公司提供财务资助暨关联交易的议案》；2、《关于调整 2014 年提供担保额度的议案》；3、《关于调整 2014 年为参股公司提供担保的议案》。	全部通过	2014 年 09 月 20 日	《2014 年第三次临时股东大会决议公告》，（临 2014-084 号）；披露媒体：《中国证券报》、《上海证券报》、《证券时报》、《证券日报》，巨潮资讯网。
2014 年第四次临时股东大会	2014 年 12 月 22 日	1、《关于浙江众合机电股份有限公司更名为浙江众合科技股份有限公司的议案》；2、《关于修订〈公司章程〉的议案》；3、《〈浙江众合机电股份有限公司员工持股计划（草案）〉及其摘要》；4、《关于提请股东大会授权董事会办理公司员工持股计划有关事项的议案》。	全部通过	2014 年 12 月 23 日	《2014 年第四次临时股东大会决议公告》，（临 2014-109 号）；披露媒体：《中国证券报》、《上海证券报》、《证券时报》、《证券日报》，巨潮资讯网。

3、表决权恢复的优先股股东请求召开临时股东大会

适用 不适用

三、报告期内独立董事履行职责的情况

1、独立董事出席董事会及股东大会的情况

独立董事出席董事会情况						
独立董事姓名	本报告期应参加董事会次数	现场出席次数	以通讯方式参加次数	委托出席次数	缺席次数	是否连续两次未亲自参加会议

贾利民	12	1	11	0	0	否
于宁	12	2	10	0	0	否
姚强	12	1	11	0	0	否
费忠新	12	2	10	0	0	否
独立董事列席股东大会次数	1					

连续两次未亲自出席董事会的说明

2、独立董事对公司有关事项提出异议的情况

独立董事对公司有关事项是否提出异议

是 否

报告期内独立董事对公司有关事项未提出异议。

3、独立董事履行职责的其他说明

独立董事对公司有关建议是否被采纳

是 否

独立董事对公司有关建议被采纳或未被采纳的说明

报告期内独立董事对公司事项未提出异议。

四、董事会下设专门委员会在报告期内履行职责情况

报告期内，公司董事会下设的四个专门委员会（即：投资发展战略委员会、审计委员会、提名委员会、薪酬与考核委员会）勤勉尽职，认真履行职责，各专业委员会履行职责情况如下：

1、投资发展战略委员会履职情况

报告期内，公司投资发展战略委员会结合公司所处行业发展情况及公司自身发展壮观，对公司长期发展战略和重大投资决策进行审议并提出自己的建议，发挥了独立董事的监督作用，保护公司及广大股东的利益。

2、审计委员会履职情况

公司审计委员会审慎行使职权，认真履行职责，积极与公司内部审计、外部审计以及公司高级管理人员沟通联系，查阅公司相关资料，深入了解公司生产经营情况和财务状况，报告期内，共召开了六次审计委员会专题会议，主要内容为指导内审工作、监督公司内部审计制度的实施；审计公司的财务信息及其披露；审查公司内控制度，对重大关联交易进行审计；与外部审计机构的沟通与交流，协助董事会做好公司内部控制治理，发挥审计委员会的专业职能。

审计委员会对公司年度财务报告和下年度续聘会计师事务所出具的审核意见如下：

（1）在年审注册会计师进场审计前，董事会审计委员会与天健会计师事务所（特殊普通合伙）（以下简称“天健”）经过沟通协商，确定了公司2014年度审计计划，并认真审阅了公司2014年度编制的财务会计报表，出具了公司《审计委员会在年审注册会计师进场前审阅公司财务报表的书面意见》，认为：公司严格按照《企业会计准则》的要求，制定合理的会计政策、运用恰当的会计估计编制财务会计报表，不存在利用会计政策、会计估计变更调节利润的情况。

（2）在年审注册会计师出具了审计报告（征求意见稿）后，经各委员审核与沟通后，出具了公司《审计委员会审阅年审注册会计师出具审计报告（征求意见稿）的书面意见》，认为：公司能够按照《企业会计准则》的规定编制财务报表，财务报表的有关数据基本反映公司截至2014年12月31日的财务状况及2014年度的经营成果和现金流量，同意年审注册会计师拟对公司财务会计报表出具的初步审计报告，同意公司以该审计报告为基础编制公司2014年度报告及摘要。天健按照审计计划如期完成了审计报告，并出具了相关的专项审核报告。

(3) 审计委员会认为天健在为公司提供审计服务工作中, 恪尽职守, 遵循独立、客观、公正的职业准则, 能够履行审计工作和约定责任, 因此建议继续聘任天健作为公司2015年度审计机构, 并提交董事会审议。

3、提名委员会履职情况

报告期内, 公司提名委员会按照有关法律法规及《董事会提名委员会工作细则》等相关规定, 积极开展工作, 规范运作, 结合公司现有规模和未来发展需要, 广泛搜寻合格的董事、高级管理人员人选, 对公司董事选举、高管的聘任、提名等事项进行充分讨论沟通, 有效地规范公司董事、高级管理人员的任免, 提高公司经营管理效率, 促进企业规范发展。

4、薪酬与考核委员会

报告期内, 薪酬与考核委员会依照法律、法规以及公司《章程》、《董事会薪酬与考核委员会工作细则》的规定, 对 2014 年公司董事、监事和高级管理人员的薪酬情况进行了审核。公司薪酬与考核委员会召开会议, 审议并通过了《关于回购注销部分限制性股票的议案》。

五、监事会工作情况

监事会在报告期内的监督活动中发现公司是否存在风险

是 否

监事会对报告期内的监督事项无异议。

六、公司相对于控股股东在业务、人员、资产、机构、财务等方面的独立完整情况

公司控股股东为网新集团。公司与大股东之间实现了业务、人员、资产、机构、财务分开, 各自独立核算, 独立承担责任和风险。

1、业务方面

公司主营业务来自于轨道交通业务、脱硫环保业务及半导体节能材料业务。其经营业务独立于控股股东, 完全独立拥有工业产权、商标、非专利技术等无形资产以及独立的生产经营和销售场所。公司具有独立完整的自主经营的能力。

2、人员方面

公司劳动、人事及工资管理机构独立、制度健全, 与控股股东在人员上完全独立, 公司高级管理人员不存在在股东单位双重任职的情况, 均在上市公司领取薪酬; 公司财务人员不存在关联公司兼职的情况。

3、资产方面

公司与控股股东产权明晰, 手续齐全, 由公司独立管理, 不存在控股股东占用、支配资产或干预上市公司对资产的经营管理。

4、机构方面

公司董事会、监事会及其他内部机构健全, 运作独立。控股股东依法行使其权利, 并承担相应的义务, 没有超越股东大会直接或间接干预公司经营活动。

5、财务方面

公司财务部门、财务核算体系、财务管理制度、银行帐号独立, 独立纳税。

七、同业竞争情况

适用 不适用

八、高级管理人员的考评及激励情况

公司建立了完善的绩效考评体系，公司对高级管理人员的考评包括年初制定的生产经营指标和安全任务目标，将经营业绩与个人奖惩相结合，对高管的绩效进行全面考核。在年度终期，对公司高级管理人员进行考核。公司将根据企业的发展情况不断完善和规范对高级管理人员的考评和激励约束机制。

1、股权激励：公司于2012年12月28日的第五届董事会第七次会议审议通过了《公司A股限制性股票激励计划（草案修订稿）》；经中国证监会备案无异议后，于2013年4月23日的2012年度股东大会审议通过了上述股票激励计划；于2013年4月25日的第五届董事会第九次会议审议通过了《关于向激励对象授予限制性股票的议案》，于2013年5月2日完成了首期限制性股票的授予工作。

公司于第五届董事会第十四次会议审议通过关于回购注销部分限制性股票的议案，同意对激励对象已获授但尚未达到第一期解锁条件的限制性股票 $[(10,000,000-600,000) \times 30\%=2,820,000$ 股]及对因职务调整已不符合激励条件的原激励对象张股先生已获授但尚未解锁的限制性股票（600,000股）合计3,420,000股进行回购注销。

2、员工持股计划：公司于2014年12月5日的第五届董事会第二十一次会议和2014年12月22日的2014年第四次临时股东大会审议通过了《浙江众合机电股份有限公司第一期员工持股计划（草案）》及其摘要等议案，同意公司成立员工持股计划，委托广发证券资产管理（广东）有限公司管理，并全额认购由广发证券资产管理（广东）有限公司设立的广发恒众·众合机电1号集合资产管理计划（以下简称“众合机电1号”）的进取级份额，众合机电1号主要以二级市场购买等法律法规许可的方式取得并持有众合机电股票。该计划所购买的股票锁定期为2014年12月30日至2015年12月29日。

广发恒众·众合机电1号集合资产管理计划于2014年12月25日—2014年12月29日期间通过深圳证券交易所大宗交易及竞价交易的方式购买众合机电股票共计3,301,599股，占公司总股本的比例为1.07%，购买均价为18.73元。

本次员工持股计划的实施，进一步提升了股东价值，吸引、激励和保留核心人才，将核心员工的利益与股东利益、公司利益紧密连接在一起，优化了公司治理，支持公司战略实现和长期持续发展。员工持股计划详细信息请见公司披露于《中国证券报》、《证券时报》、《上海证券报》、《证券日报》以及巨潮资讯网的相关公告。

第十节 内部控制

一、内部控制建设情况

报告期内，公司按照《企业内部控制基本规范》和《企业内部控制配套指引》的相关要求开展内控建设工作，内控制度持续完善并加以改进。截止本报告期末，公司内部控制规范化制度建设全部完成，目前公司各个内控环节正在运行。

二、董事会关于内部控制责任的声明

按照企业内部控制规范体系的规定，建立健全和有效实施内部控制，评价其有效性，并如实披露内部控制评价报告是公司董事会的责任。监事会对董事会建立和实施内部控制进行监督。经理层负责组织领导公司内部控制的日常运行。公司董事会、监事会及董事、监事、高级管理人员保证本报告内容不存在任何虚假记载、误导性陈述或者重大遗漏，并对报告内容的真实性、准确性和完整性承担个别及连带法律责任。

三、建立财务报告内部控制的依据

公司依据《中华人民共和国公司法》、《中华人民共和国证券法》、《企业会计准则》及应用指南、《企业内部控制基本规范》、《企业内部控制应用指引第14号——财务报告》等国家有关法律法规的规定建立财务报告内部控制。

四、内部控制评价报告

内部控制评价报告中报告期内发现的内部控制重大缺陷的具体情况	
未发现公司内部控制管理制度和体系的重大缺陷。	
内部控制评价报告全文披露日期	2015年04月10日
内部控制评价报告全文披露索引	披露网址： http://www.cninfo.com.cn/ ，浙江众合科技股份有限公司2014年度内部控制自我评价报告。

五、内部控制审计报告或鉴证报告

内部控制审计报告

内部控制审计报告中的审议意见段	
我们认为，众合科技于2014年12月31日按照《企业内部控制基本规范》和相关规定在所有重大方面保持了有效的财务报告内部控制。	
内部控制审计报告全文披露日期	2015年04月10日
内部控制审计报告全文披露索引	披露网址： http://www.cninfo.com.cn/ ，浙江众合科技股份有限公司2014年度内部控制审计报告。

会计师事务所是否出具非标准意见的内部控制审计报告

是 否

会计师事务所出具的内部控制审计报告与董事会的自我评价报告意见是否一致

是 否

六、年度报告重大差错责任追究制度的建立与执行情况

公司严格按照《浙江众合机电股份有限公司年报信息披露重大差错责任追究制度》的规定执行。报告期内未发现内部控制的重大缺陷。

第十一节 财务报告

一、审计报告

审计意见类型	标准无保留审计意见
审计报告签署日期	2015 年 04 月 08 日
审计机构名称	天健会计师事务所（特殊普通合伙）
审计报告文号	天健审（2015）2568 号
注册会计师姓名	翁伟、陈达华、陈剑威

审计报告正文

我们审计了后附的浙江众合科技股份有限公司（以下简称众合科技）财务报表，包括2014年12月31日的合并及母公司资产负债表，2014年度的合并及母公司利润表、合并及母公司现金流量表、合并及母公司所有者权益变动表，以及财务报表附注。

一、管理层对财务报表的责任

编制和公允列报财务报表是众合科技管理层的责任，这种责任包括：（1）按照企业会计准则的规定编制财务报表，并使其实现公允反映；（2）设计、执行和维护必要的内部控制，以使财务报表不存在由于舞弊或错误导致的重大错报。

二、注册会计师的责任

我们的责任是在执行审计工作的基础上对财务报表发表审计意见。我们按照中国注册会计师审计准则的规定执行了审计工作。中国注册会计师审计准则要求我们遵守中国注册会计师职业道德守则，计划和执行审计工作以对财务报表是否不存在重大错报获取合理保证。

审计工作涉及实施审计程序，以获取有关财务报表金额和披露的审计证据。选择的审计程序取决于注册会计师的判断，包括对由于舞弊或错误导致的财务报表重大错报风险的评估。在进行风险评估时，注册会计师考虑与财务报表编制和公允列报相关的内部控制，以设计恰当的审计程序。审计工作还包括评价管理层选用会计政策的恰当性和作出会计估计的合理性，以及评价财务报表的总体列报。

我们相信，我们获取的审计证据是充分、适当的，为发表审计意见提供了基础。

三、审计意见

我们认为，众合科技财务报表在所有重大方面按照企业会计准则的规定编制，公允反映了众合科技2014年12月31日的合并及母公司财务状况，以及2014年度的合并及母公司经营成果和现金流量。

二、财务报表

财务附注中报表的单位为：人民币元

1、合并资产负债表

编制单位：浙江众合科技股份有限公司

2014 年 12 月 31 日

单位：元

项目	期末余额	期初余额
流动资产：		
货币资金	630,137,347.74	396,706,658.59
结算备付金		
拆出资金		
以公允价值计量且其变动计入当期损益的金融资产		
衍生金融资产		
应收票据	63,719,356.88	91,582,485.28
应收账款	914,488,900.13	953,372,763.00
预付款项	117,003,390.91	72,747,973.25
应收保费		
应收分保账款		
应收分保合同准备金		
应收利息	904,817.35	191,666.67
应收股利		
其他应收款	45,287,442.27	67,397,489.44
买入返售金融资产		
存货	238,023,902.60	188,360,618.74
划分为持有待售的资产		
一年内到期的非流动资产		
其他流动资产	22,412,575.01	16,102,216.88
流动资产合计	2,031,977,732.89	1,786,461,871.85
非流动资产：		
发放贷款及垫款		
可供出售金融资产	20,078,446.00	71,230,835.09
持有至到期投资		
长期应收款	118,175,909.45	30,070,000.00
长期股权投资	33,290,109.34	29,316,419.45
投资性房地产		

固定资产	263,652,647.08	264,647,447.53
在建工程	50,053,904.10	3,852,213.10
工程物资		
固定资产清理		
生产性生物资产		
油气资产		
无形资产	734,195,112.66	643,097,353.47
开发支出	195,005,129.86	150,661,575.70
商誉		
长期待摊费用	10,965,000.75	10,993,224.93
递延所得税资产	32,769,833.98	24,230,463.36
其他非流动资产	64,820,278.07	58,162,195.99
非流动资产合计	1,523,006,371.29	1,286,261,728.62
资产总计	3,554,984,104.18	3,072,723,600.47
流动负债：		
短期借款	607,960,138.93	635,529,343.72
向中央银行借款		
吸收存款及同业存放		
拆入资金		
以公允价值计量且其变动计入当期损益的金融负债		
衍生金融负债	313,410.85	
应付票据	260,404,702.70	193,675,205.62
应付账款	801,592,913.52	676,943,026.77
预收款项	197,692,654.80	122,800,131.72
卖出回购金融资产款		
应付手续费及佣金		
应付职工薪酬	31,707,984.32	27,894,436.93
应交税费	32,530,005.70	25,452,639.83
应付利息	12,281,578.92	3,130,962.56
应付股利		
其他应付款	39,724,185.92	32,096,245.93
应付分保账款		
保险合同准备金		

代理买卖证券款		
代理承销证券款		
划分为持有待售的负债		
一年内到期的非流动负债	92,400,000.00	140,200,000.00
其他流动负债	200,609,173.18	1,152,186.37
流动负债合计	2,277,216,748.84	1,858,874,179.45
非流动负债：		
长期借款	219,200,000.00	245,800,000.00
应付债券		
其中：优先股		
永续债		
长期应付款		
长期应付职工薪酬		
专项应付款		
预计负债		
递延收益	11,673,250.60	4,400,000.00
递延所得税负债		
其他非流动负债	118,216,200.00	41,500,000.00
非流动负债合计	349,089,450.60	291,700,000.00
负债合计	2,626,306,199.44	2,150,574,179.45
所有者权益：		
股本	307,918,108.00	311,338,108.00
其他权益工具		
其中：优先股		
永续债		
资本公积	743,850,079.52	754,374,472.52
减：库存股	27,307,000.00	41,500,000.00
其他综合收益	-23,740,571.25	-17,577,944.78
专项储备		
盈余公积	15,889,360.17	15,889,360.17
一般风险准备		
未分配利润	-88,235,525.22	-100,374,574.89
归属于母公司所有者权益合计	928,374,451.22	922,149,421.02
少数股东权益	303,453.52	

所有者权益合计	928,677,904.74	922,149,421.02
负债和所有者权益总计	3,554,984,104.18	3,072,723,600.47

法定代表人：潘丽春

主管会计工作负责人：江向阳

会计机构负责人：叶志祥

2、母公司资产负债表

单位：元

项目	期末余额	期初余额
流动资产：		
货币资金	173,022,156.80	82,656,308.47
以公允价值计量且其变动计入当期损益的金融资产		
衍生金融资产		
应收票据		
应收账款	194,077,507.98	114,017,012.88
预付款项	3,449,250.50	29,314,570.52
应收利息		
应收股利		
其他应收款	8,532,711.96	4,203,498.66
存货	43,508,133.83	
划分为持有待售的资产		
一年内到期的非流动资产		
其他流动资产	1,092,190.54	3,400,322.31
流动资产合计	423,681,951.61	233,591,712.84
非流动资产：		
可供出售金融资产	20,078,446.00	71,230,835.09
持有至到期投资		
长期应收款	26,950,894.53	30,070,000.00
长期股权投资	745,093,955.02	620,092,028.18
投资性房地产		
固定资产	211,932,170.04	216,020,066.79
在建工程	1,872,003.77	1,301,979.13
工程物资		
固定资产清理		
生产性生物资产		

油气资产		
无形资产	1,103,636.66	1,148,043.17
开发支出	188,518,926.75	131,602,533.98
商誉		
长期待摊费用	471,562.36	
递延所得税资产	12,963,158.30	
其他非流动资产		
非流动资产合计	1,208,984,753.43	1,071,465,486.34
资产总计	1,632,666,705.04	1,305,057,199.18
流动负债：		
短期借款	160,000,000.00	201,000,000.00
以公允价值计量且其变动计入当期损益的金融负债		
衍生金融负债	313,410.85	
应付票据	19,569,605.92	
应付账款	235,272,017.96	23,212,027.04
预收款项	73,305,067.83	86,472,319.99
应付职工薪酬	19,568,560.91	8,742,613.03
应交税费	9,086,062.96	714,277.72
应付利息	13,947,294.16	4,353,611.11
应付股利		
其他应付款	147,735,988.46	190,738,225.89
划分为持有待售的负债		
一年内到期的非流动负债	38,000,000.00	81,000,000.00
其他流动负债	200,000,000.00	
流动负债合计	916,798,009.05	596,233,074.78
非流动负债：		
长期借款	74,000,000.00	60,000,000.00
应付债券		
其中：优先股		
永续债		
长期应付款		
长期应付职工薪酬		
专项应付款		

预计负债		
递延收益	8,000,000.00	2,500,000.00
递延所得税负债		
其他非流动负债	27,307,000.00	41,500,000.00
非流动负债合计	109,307,000.00	104,000,000.00
负债合计	1,026,105,009.05	700,233,074.78
所有者权益：		
股本	307,918,108.00	311,338,108.00
其他权益工具		
其中：优先股		
永续债		
资本公积	642,117,356.74	652,641,749.74
减：库存股	27,307,000.00	41,500,000.00
其他综合收益		5,752,389.09
专项储备		
盈余公积	15,688,267.45	15,688,267.45
未分配利润	-331,855,036.20	-339,096,389.88
所有者权益合计	606,561,695.99	604,824,124.40
负债和所有者权益总计	1,632,666,705.04	1,305,057,199.18

3、合并利润表

单位：元

项目	本期发生额	上期发生额
一、营业总收入	1,767,755,637.94	1,411,901,028.49
其中：营业收入	1,767,755,637.94	1,411,901,028.49
利息收入		
已赚保费		
手续费及佣金收入		
二、营业总成本	1,778,881,649.47	1,585,304,195.63
其中：营业成本	1,436,378,292.03	1,201,826,621.09
利息支出		
手续费及佣金支出		
退保金		
赔付支出净额		

提取保险合同准备金净额		
保单红利支出		
分保费用		
营业税金及附加	8,689,727.53	8,656,940.38
销售费用	61,750,987.62	40,668,670.52
管理费用	181,093,432.34	162,932,229.07
财务费用	92,191,147.48	54,447,705.41
资产减值损失	-1,221,937.53	116,772,029.16
加：公允价值变动收益（损失以“－”号填列）	-313,410.85	-25,820.21
投资收益（损失以“－”号填列）	5,426,808.37	3,903,266.51
其中：对联营企业和合营企业的投资收益	3,973,689.89	-129,664.72
汇兑收益（损失以“-”号填列）		
三、营业利润（亏损以“－”号填列）	-6,012,614.01	-169,525,720.84
加：营业外收入	17,019,481.70	17,886,566.38
其中：非流动资产处置利得	139,279.52	548,346.15
减：营业外支出	1,954,070.01	2,592,582.44
其中：非流动资产处置损失	50,333.17	161,446.52
四、利润总额（亏损总额以“－”号填列）	9,052,797.68	-154,231,736.90
减：所得税费用	-3,542,310.01	-5,625,917.94
五、净利润（净亏损以“－”号填列）	12,595,107.69	-148,605,818.96
归属于母公司所有者的净利润	12,139,049.67	-148,605,818.96
少数股东损益	456,058.02	
六、其他综合收益的税后净额	-6,332,193.92	4,635,282.20
归属母公司所有者的其他综合收益的税后净额	-6,162,626.47	4,635,282.20
（一）以后不能重分类进损益的其他综合收益		
1.重新计量设定受益计划净负债或净资产的变动		
2.权益法下在被投资单位不能重分类进损益的其他综合收益中享有的份额		
（二）以后将重分类进损益的其他	-6,162,626.47	4,635,282.20

综合收益		
1.权益法下在被投资单位以后将重分类进损益的其他综合收益中享有的份额		
2.可供出售金融资产公允价值变动损益	-5,752,389.09	5,752,389.09
3.持有至到期投资重分类为可供出售金融资产损益		
4.现金流量套期损益的有效部分		
5.外币财务报表折算差额	-410,237.38	-1,117,106.89
6.其他		
归属于少数股东的其他综合收益的税后净额	-169,567.45	
七、综合收益总额	6,262,913.77	-143,970,536.76
归属于母公司所有者的综合收益总额	5,976,423.20	-143,970,536.76
归属于少数股东的综合收益总额	286,490.57	
八、每股收益：		
（一）基本每股收益	0.04	-0.49
（二）稀释每股收益	0.04	-0.49

本期发生同一控制下企业合并的，被合并方在合并前实现的净利润为：元，上期被合并方实现的净利润为：元。

法定代表人：潘丽春

主管会计工作负责人：江向阳

会计机构负责人：叶志祥

4、母公司利润表

单位：元

项目	本期发生额	上期发生额
一、营业收入	561,242,471.17	247,726,402.18
减：营业成本	484,411,419.60	230,313,770.45
营业税金及附加	3,172,732.55	1,472,593.36
销售费用	23,841,784.91	6,499,584.14
管理费用	43,463,445.79	40,096,664.12
财务费用	20,214,583.35	15,141,755.44
资产减值损失	2,503,020.53	2,218,389.45
加：公允价值变动收益（损失以“—”号填列）	-313,410.85	

投资收益（损失以“－”号填列）	5,859,945.32	4,299,054.63
其中：对联营企业和合营企业的投资收益	4,129,026.84	
二、营业利润（亏损以“－”号填列）	-10,817,981.09	-43,717,300.15
加：营业外收入	5,633,415.00	3,843,157.22
其中：非流动资产处置利得		
减：营业外支出	537,238.53	257,909.68
其中：非流动资产处置损失		16,060.20
三、利润总额（亏损总额以“－”号填列）	-5,721,804.62	-40,132,052.61
减：所得税费用	-12,963,158.30	
四、净利润（净亏损以“－”号填列）	7,241,353.68	-40,132,052.61
五、其他综合收益的税后净额	-5,752,389.09	5,752,389.09
（一）以后不能重分类进损益的其他综合收益		
1.重新计量设定受益计划净负债或净资产的变动		
2.权益法下在被投资单位不能重分类进损益的其他综合收益中享有的份额		
（二）以后将重分类进损益的其他综合收益	-5,752,389.09	5,752,389.09
1.权益法下在被投资单位以后将重分类进损益的其他综合收益中享有的份额		
2.可供出售金融资产公允价值变动损益	-5,752,389.09	5,752,389.09
3.持有至到期投资重分类为可供出售金融资产损益		
4.现金流量套期损益的有效部分		
5.外币财务报表折算差额		
6.其他		
六、综合收益总额	1,488,964.59	-34,379,663.52
七、每股收益：		
（一）基本每股收益	0.02	-0.13

(二) 稀释每股收益	0.02	-0.13
------------	------	-------

5、合并现金流量表

单位：元

项目	本期发生额	上期金额发生额
一、经营活动产生的现金流量：		
销售商品、提供劳务收到的现金	1,946,727,000.02	1,598,777,063.16
客户存款和同业存放款项净增加额		
向中央银行借款净增加额		
向其他金融机构拆入资金净增加额		
收到原保险合同保费取得的现金		
收到再保险业务现金净额		
保户储金及投资款净增加额		
处置以公允价值计量且其变动计入当期损益的金融资产净增加额		
收取利息、手续费及佣金的现金		
拆入资金净增加额		
回购业务资金净增加额		
收到的税费返还	2,640,793.45	620,000.00
收到其他与经营活动有关的现金	81,375,364.15	47,472,075.48
经营活动现金流入小计	2,030,743,157.62	1,646,869,138.64
购买商品、接受劳务支付的现金	1,375,032,747.52	1,110,442,904.48
客户贷款及垫款净增加额		
存放中央银行和同业款项净增加额		
支付原保险合同赔付款项的现金		
支付利息、手续费及佣金的现金		
支付保单红利的现金		
支付给职工以及为职工支付的现金	170,612,211.78	144,424,412.58
支付的各项税费	50,342,496.44	51,497,490.13
支付其他与经营活动有关的现金	169,118,090.28	143,973,844.67
经营活动现金流出小计	1,765,105,546.02	1,450,338,651.86

经营活动产生的现金流量净额	265,637,611.60	196,530,486.78
二、投资活动产生的现金流量：		
收回投资收到的现金	45,400,000.00	
取得投资收益收到的现金	4,381,813.01	11,369,054.63
处置固定资产、无形资产和其他长期资产收回的现金净额	318,386.79	442,739.52
处置子公司及其他营业单位收到的现金净额		
收到其他与投资活动有关的现金	42,553,836.18	81,502,876.50
投资活动现金流入小计	92,654,035.98	93,314,670.65
购建固定资产、无形资产和其他长期资产支付的现金	95,586,953.29	63,309,486.50
投资支付的现金		77,615,291.60
质押贷款净增加额		
取得子公司及其他营业单位支付的现金净额	77,148,529.01	
支付其他与投资活动有关的现金	37,250,694.96	44,766,123.40
投资活动现金流出小计	209,986,177.26	185,690,901.50
投资活动产生的现金流量净额	-117,332,141.28	-92,376,230.85
三、筹资活动产生的现金流量：		
吸收投资收到的现金		41,500,000.00
其中：子公司吸收少数股东投资收到的现金		
取得借款收到的现金	1,195,590,072.68	944,976,447.90
发行债券收到的现金	199,200,000.00	
收到其他与筹资活动有关的现金	4,013,768.72	39,304,016.75
筹资活动现金流入小计	1,398,803,841.40	1,025,780,464.65
偿还债务支付的现金	1,297,559,277.47	1,053,986,645.03
分配股利、利润或偿付利息支付的现金	66,162,061.08	78,416,661.07
其中：子公司支付给少数股东的股利、利润		
支付其他与筹资活动有关的现金	77,630,728.96	2,080,929.11
筹资活动现金流出小计	1,441,352,067.51	1,134,484,235.21
筹资活动产生的现金流量净额	-42,548,226.11	-108,703,770.56
四、汇率变动对现金及现金等价物的	-410,237.38	-1,117,106.89

影响		
五、现金及现金等价物净增加额	105,347,006.83	-5,666,621.52
加：期初现金及现金等价物余额	278,886,979.15	284,553,600.67
六、期末现金及现金等价物余额	384,233,985.98	278,886,979.15

6、母公司现金流量表

单位：元

项目	本期发生额	上期发生额
一、经营活动产生的现金流量：		
销售商品、提供劳务收到的现金	526,643,324.91	276,837,748.37
收到的税费返还	1,772,266.66	90,000.00
收到其他与经营活动有关的现金	6,785,018.90	23,354,481.31
经营活动现金流入小计	535,200,610.47	300,282,229.68
购买商品、接受劳务支付的现金	302,735,636.68	411,002,199.45
支付给职工以及为职工支付的现金	80,535,436.82	37,185,813.83
支付的各项税费	7,257,433.18	3,477,287.34
支付其他与经营活动有关的现金	79,224,988.22	39,203,314.35
经营活动现金流出小计	469,753,494.90	490,868,614.97
经营活动产生的现金流量净额	65,447,115.57	-190,586,385.29
二、投资活动产生的现金流量：		
收回投资收到的现金	45,400,000.00	187,758,600.00
取得投资收益收到的现金	4,381,813.01	11,369,054.63
处置固定资产、无形资产和其他长期资产收回的现金净额		24,514.56
处置子公司及其他营业单位收到的现金净额		
收到其他与投资活动有关的现金	8,836,484.50	146,557,797.63
投资活动现金流入小计	58,618,297.51	345,709,966.82
购建固定资产、无形资产和其他长期资产支付的现金	10,972,083.42	104,285,246.19
投资支付的现金		177,615,291.60
取得子公司及其他营业单位支付的现金净额	120,872,900.00	
支付其他与投资活动有关的现金		45,500,000.00

投资活动现金流出小计	131,844,983.42	327,400,537.79
投资活动产生的现金流量净额	-73,226,685.91	18,309,429.03
三、筹资活动产生的现金流量：		
吸收投资收到的现金		41,500,000.00
取得借款收到的现金	463,000,000.00	201,000,000.00
发行债券收到的现金	199,200,000.00	
收到其他与筹资活动有关的现金	49,132,745.00	96,469,314.87
筹资活动现金流入小计	711,332,745.00	338,969,314.87
偿还债务支付的现金	533,000,000.00	245,000,000.00
分配股利、利润或偿付利息支付的现金	21,626,870.59	37,863,113.63
支付其他与筹资活动有关的现金	150,026,390.30	574,776.59
筹资活动现金流出小计	704,653,260.89	283,437,890.22
筹资活动产生的现金流量净额	6,679,484.11	55,531,424.65
四、汇率变动对现金及现金等价物的影响		
五、现金及现金等价物净增加额	-1,100,086.23	-116,745,531.61
加：期初现金及现金等价物余额	46,804,240.74	163,549,772.35
六、期末现金及现金等价物余额	45,704,154.51	46,804,240.74

7、合并所有者权益变动表

本期金额

单位：元

项目	本期												少数股东权益	所有者权益合计
	归属于母公司所有者权益													
	股本	其他权益工具			资本公积	减：库存股	其他综合收益	专项储备	盈余公积	一般风险准备	未分配利润			
	优先股	永续债	其他											
一、上年期末余额	311,338,108.00				760,126,861.61		-23,330,333.87		15,889,360.17		-100,374,574.89		963,649,421.02	
加：会计政策变更					-5,752,389.09	41,500,000.00	5,752,389.09						-41,500,000.00	
前期差错更正														
同一控														

制下企业合并													
其他													
二、本年期初余额	311,338,108.00				754,374,472.52	41,500,000.00	-17,577,944.78		15,889,360.17		-100,374,574.89		922,149,421.02
三、本期增减变动金额(减少以“-”号填列)	-3,420,000.00				-10,524,393.00	-14,193,000.00	-6,162,626.47				12,139,049.67	303,453.52	6,528,483.72
(一)综合收益总额							-6,162,626.47				12,139,049.67	286,490.57	6,262,913.77
(二)所有者投入和减少资本	-3,420,000.00				-10,524,393.00	-14,193,000.00						9,342.00	257,949.00
1. 股东投入的普通股												9,342.00	9,342.00
2. 其他权益工具持有者投入资本													
3. 股份支付计入所有者权益的金额	-3,420,000.00				-10,524,393.00	-14,193,000.00							248,607.00
4. 其他													
(三)利润分配													
1. 提取盈余公积													
2. 提取一般风险准备													
3. 对所有者(或股东)的分配													
4. 其他													
(四)所有者权益内部结转													
1. 资本公积转增资本(或股本)													
2. 盈余公积转增资本(或股本)													
3. 盈余公积弥补亏损													
4. 其他													
(五)专项储备													

1. 本期提取													
2. 本期使用													
(六) 其他												7,620.95	7,620.95
四、本期期末余额	307,918,108.00				743,850,079.52	27,307,000.00	-23,740,571.25		15,889,360.17		-88,235,525.22	303,453.52	928,677,904.74

上期金额

单位：元

项目	上期												少数股东权益	所有者权益合计
	归属于母公司所有者权益													
	股本	其他权益工具			资本公积	减：库存股	其他综合收益	专项储备	盈余公积	一般风险准备	未分配利润			
	优先股	永续债	其他											
一、上年期末余额	301,338,108.00				717,485,769.78		-22,213,226.98		15,889,360.17		48,231,244.07		1,060,731,255.04	
加：会计政策变更														
前期差错更正														
同一控制下企业合并														
其他														
二、本年期初余额	301,338,108.00				717,485,769.78		-22,213,226.98		15,889,360.17		48,231,244.07		1,060,731,255.04	
三、本期增减变动金额（减少以“－”号填列）	10,000,000.00				36,888,702.74	41,500,000.00	4,635,282.20				-148,605,818.96		-138,581,834.02	
（一）综合收益总额							4,635,282.20				-148,605,818.96		-143,970,536.76	
（二）所有者投入和减少资本	10,000,000.00				36,888,702.74	41,500,000.00							5,388,702.74	
1. 股东投入的普通股														

2. 其他权益工具持有者投入资本													
3. 股份支付计入所有者权益的金额	10,000,000.00				36,888,702.74	41,500,000.00							5,388,702.74
4. 其他													
(三) 利润分配													
1. 提取盈余公积													
2. 提取一般风险准备													
3. 对所有者（或股东）的分配													
4. 其他													
(四) 所有者权益内部结转													
1. 资本公积转增资本（或股本）													
2. 盈余公积转增资本（或股本）													
3. 盈余公积弥补亏损													
4. 其他													
(五) 专项储备													
1. 本期提取													
2. 本期使用													
(六) 其他													
四、本期期末余额	311,338,108.00				754,374,472.52	41,500,000.00	-17,577,944.78		15,889,360.17		-100,374,574.89		922,149,421.02

8、母公司所有者权益变动表

本期金额

单位：元

项目	本期										
	股本	其他权益工具			资本公积	减：库存股	其他综合收益	专项储备	盈余公积	未分配利润	所有者权益合计
		优先股	永续债	其他							
一、上年期末余额	311,338,108.00				658,394,100.00				15,688,260.00	-339,090.00	646,324,100.00

	108.00				38.83				7.45	6,389.88	24.40
加：会计政策变更					-5,752,389.09	41,500,000.00	5,752,389.09				-41,500,000.00
前期差错更正											
其他											
二、本年期初余额	311,338,108.00				652,641,749.74	41,500,000.00	5,752,389.09		15,688,267.45	-339,096,389.88	604,824,124.40
三、本期增减变动金额（减少以“－”号填列）	-3,420,000.00				-10,524,393.00	-14,193,000.00	-5,752,389.09			7,241,353.68	1,737,571.59
（一）综合收益总额							-5,752,389.09			7,241,353.68	1,488,964.59
（二）所有者投入和减少资本	-3,420,000.00				-10,524,393.00	-14,193,000.00					248,607.00
1. 股东投入的普通股											
2. 其他权益工具持有者投入资本											
3. 股份支付计入所有者权益的金额	-3,420,000.00				-10,524,393.00	-14,193,000.00					248,607.00
4. 其他											
（三）利润分配											
1. 提取盈余公积											
2. 对所有者（或股东）的分配											
3. 其他											
（四）所有者权益内部结转											
1. 资本公积转增资本（或股本）											
2. 盈余公积转增资本（或股本）											
3. 盈余公积弥补亏损											

4. 其他											
(五) 专项储备											
1. 本期提取											
2. 本期使用											
(六) 其他											
四、本期期末余额	307,918,108.00				642,117,356.74	27,307,000.00			15,688,267.45	-331,855,036.20	606,561,695.99

上期金额

单位：元

项目	上期										
	股本	其他权益工具			资本公积	减：库存股	其他综合收益	专项储备	盈余公积	未分配利润	所有者权益合计
		优先股	永续债	其他							
一、上年期末余额	301,338,108.00				615,753,047.00				15,688,267.45	-298,964,337.27	633,815,085.18
加：会计政策变更											
前期差错更正											
其他											
二、本年期初余额	301,338,108.00				615,753,047.00				15,688,267.45	-298,964,337.27	633,815,085.18
三、本期增减变动金额（减少以“-”号填列）	10,000,000.00				36,888,702.74	41,500,000.00	5,752,389.09			-40,132,052.61	-28,990,960.78
（一）综合收益总额							5,752,389.09			-40,132,052.61	-34,379,663.52
（二）所有者投入和减少资本	10,000,000.00				36,888,702.74	41,500,000.00					5,388,702.74
1. 股东投入的普通股											
2. 其他权益工具持有者投入资本											
3. 股份支付计入所有者权益的金额	10,000,000.00				36,888,702.74	41,500,000.00					5,388,702.74

4. 其他											
(三) 利润分配											
1. 提取盈余公积											
2. 对所有者（或 股东）的分配											
3. 其他											
(四) 所有者权益 内部结转											
1. 资本公积转增 资本（或股本）											
2. 盈余公积转增 资本（或股本）											
3. 盈余公积弥补 亏损											
4. 其他											
(五) 专项储备											
1. 本期提取											
2. 本期使用											
(六) 其他											
四、本期期末余额	311,338, 108.00				652,641,7 49.74	41,500,00 0.00	5,752,389 .09		15,688,26 7.45	-339,09 6,389.8 8	604,824,1 24.40

三、公司基本情况

浙江众合科技股份有限公司（以下简称公司或本公司）原名浙江众合机电股份有限公司，系经浙江省人民政府以浙政发〔1998〕224号文批准，由浙江浙大圆正集团有限公司主发起设立，于1999年6月7日在浙江省工商行政管理局登记注册，总部位于浙江省杭州市。公司现持有注册号为330000000005778的企业法人营业执照。注册资本307,918,108元，股份总数307,918,108股（每股面值1元）。公司股票已在深圳证券交易所挂牌交易。

本公司属节能环保业和轨道交通业。经营范围：单晶硅及其制品、半导体元器件的开发、制造、销售与技术服务；计算机软件开发、技术转让及销售；建筑节能材料的开发、销售与技术服务；计算机系统集成；电子工程技术、电力自动化系统技术、通信系统技术的开发及咨询服务；风力发电工程、火力发电工程、环境保护工程、轨道交通工程的设计、施工、咨询及设备采购服务；高新技术产业的投资开发；计算机设备、电子设备、电力设备、电子元器件、电子材料、通讯设备、化工产品及其原料、金属材料的销售；经营进出口业务。主要产品及服务：单晶硅及其制品、烟气脱硫脱硝机电工程、烟气脱硫特许经营权、轨道交通信号系统、自动售检票系统和LED灯具。

本财务报表业经公司2015年4月8日董事会批准对外报出。

本公司将杭州海纳半导体有限公司、浙江浙大网新众合轨道交通工程有限公司和浙江浙大网新机电工程有限公司等多家子公司纳入本期合并范围，情况详见本财务报表附注合并范围的变更和在其他主体中的权益之说明。

四、财务报表的编制基础

1、编制基础

本公司财务报表以持续经营为编制基础。

2、持续经营

本公司不存在导致对报告期末起12个月内的持续经营假设产生重大疑虑的事项或情况。

五、重要会计政策及会计估计

具体会计政策和会计估计提示：

无

1、遵循企业会计准则的声明

本公司所编制的财务报表符合企业会计准则的要求，真实、完整地反映了公司的财务状况、经营成果和现金流量等有关信息。

2、会计期间

会计年度自公历1月1日起至12月31日止。

3、营业周期

公司经营业务的营业周期较短，以12个月作为资产和负债的流动性划分标准。

4、记账本位币

采用人民币为记账本位币。

5、同一控制下和非同一控制下企业合并的会计处理方法

1. 同一控制下企业合并的会计处理方法

公司在企业合并中取得的资产和负债，按照合并日被合并方在最终控制方合并财务报表中的账面价值计量。公司按照被合并方所有者权益在最终控制方合并财务报表中的账面价值份额与支付的合并对价账面价值或发行股份面值总额的差额，调

整资本公积；资本公积不足冲减的，调整留存收益。

2. 非同一控制下企业合并的会计处理方法

公司在购买日对合并成本大于合并中取得的被购买方可辨认净资产公允价值份额的差额，确认为商誉；如果合并成本小于合并中取得的被购买方可辨认净资产公允价值份额，首先对取得的被购买方各项可辨认资产、负债及或有负债的公允价值以及合并成本的计量进行复核，经复核后合并成本仍小于合并中取得的被购买方可辨认净资产公允价值份额的，其差额计入当期损益。

6、合并财务报表的编制方法

母公司将其控制的所有子公司纳入合并范围。合并财务报表以母公司及其子公司的财务报表为基础，根据其他有关资料，由母公司按照《企业会计准则第33号——合并财务报表》编制。

7、合营安排分类及共同经营会计处理方法

1. 合营安排分为共同经营和合营企业。
2. 当公司为共同经营的合营方时，确认与共同经营中利益份额相关的下列项目：
 - (1) 确认单独所持有的资产，以及按持有份额确认共同持有的资产；
 - (2) 确认单独所承担的负债，以及按持有份额确认共同承担的负债；
 - (3) 确认出售公司享有的共同经营产出份额所产生的收入；
 - (4) 按公司持有份额确认共同经营因出售资产所产生的收入；
 - (5) 确认单独所发生的费用，以及按公司持有份额确认共同经营发生的费用。

8、现金及现金等价物的确定标准

列示于现金流量表中的现金是指库存现金以及可以随时用于支付的存款。现金等价物是指企业持有的期限短、流动性强、易于转换为已知金额现金、价值变动风险很小的投资。

9、外币业务和外币报表折算

1. 外币业务折算

外币交易在初始确认时，采用交易发生日的即期汇率或月初汇率折算为人民币金额。资产负债表日，外币货币性项目采用资产负债表日即期汇率折算，因汇率不同而产生的汇兑差额，除与购建符合资本化条件资产有关的外币专门借款本金及利息的汇兑差额外，计入当期损益；以历史成本计量的外币非货币性项目仍采用初始汇率折算，不改变其人民币金额；以公允价值计量的外币非货币性项目，采用公允价值确定日的即期汇率折算，差额计入当期损益或其他综合收益。

2. 外币财务报表折算

资产负债表中的资产和负债项目，采用资产负债表日的即期汇率折算；所有者权益项目除“未分配利润”项目外，其他项目采用交易发生日的即期汇率折算；利润表中的收入和费用项目，采用交易发生日即期汇率的近似汇率折算。按照上述折算产生的外币财务报表折算差额，计入其他综合收益。

10、金融工具

1. 金融资产和金融负债的分类

金融资产在初始确认时划分为以下四类：以公允价值计量且其变动计入当期损益的金融资产（包括交易性金融资产和在初始确认时指定为以公允价值计量且其变动计入当期损益的金融资产）、持有至到期投资、贷款和应收款项、可供出售金融资产。

金融负债在初始确认时划分为以下两类：以公允价值计量且其变动计入当期损益的金融负债（包括交易性金融负债和在初始确认时指定为以公允价值计量且其变动计入当期损益的金融负债）、其他金融负债。

2. 金融资产和金融负债的确认依据、计量方法和终止确认条件

公司成为金融工具合同的一方时，确认一项金融资产或金融负债。初始确认金融资产或金融负债时，按照公允价值计量；对于以公允价值计量且其变动计入当期损益的金融资产和金融负债，相关交易费用直接计入当期损益；对于其他类别的金融资产或金融负债，相关交易费用计入初始确认金额。

公司按照公允价值对金融资产进行后续计量，且不扣除将来处置该金融资产时可能发生的交易费用，但下列情况除外：(1) 持有至到期投资以及贷款和应收款项采用实际利率法，按摊余成本计量；(2) 在活跃市场中没有报价且其公允价值不能可靠计量的权益工具投资，以及与该权益工具挂钩并须通过交付该权益工具结算的衍生金融资产，按照成本计量。

公司采用实际利率法，按摊余成本对金融负债进行后续计量，但下列情况除外：(1) 以公允价值计量且其变动计入当期损益的金融负债，按照公允价值计量，且不扣除将来结清金融负债时可能发生的交易费用；(2) 与在活跃市场中没有报价、公允价值不能可靠计量的权益工具挂钩并须通过交付该权益工具结算的衍生金融负债，按照成本计量；(3) 不属于指定为以公允价值计量且其变动计入当期损益的金融负债的财务担保合同，或没有指定为以公允价值计量且其变动计入当期损益并将以低于市场利率贷款的贷款承诺，在初始确认后按照下列两项金额之中的较高者进行后续计量：1) 按照《企业会计准则第13号——或有事项》确定的金额；2) 初始确认金额扣除按照《企业会计准则第14号——收入》的原则确定的累积摊销额后的余额。

金融资产或金融负债公允价值变动形成的利得或损失，除与套期保值有关外，按照如下方法处理：(1) 以公允价值计量且其变动计入当期损益的金融资产或金融负债公允价值变动形成的利得或损失，计入公允价值变动收益；在资产持有期间所取得的利息或现金股利，确认为投资收益；处置时，将实际收到的金额与初始入账金额之间的差额确认为投资收益，同时调整公允价值变动收益。(2) 可供出售金融资产的公允价值变动计入其他综合收益；持有期间按实际利率法计算的利息，计入投资收益；可供出售权益工具投资的现金股利，于被投资单位宣告发放股利时计入投资收益；处置时，将实际收到的金额与账面价值扣除原直接计入其他综合收益的公允价值变动累计额之后的差额确认为投资收益。

当收取某项金融资产现金流量的合同权利已终止或该金融资产所有权上几乎所有的风险和报酬已转移时，终止确认该金融资产；当金融负债的现时义务全部或部分解除时，相应终止确认该金融负债或其一部分。

3. 金融资产转移的确认依据和计量方法

公司已将金融资产所有权上几乎所有的风险和报酬转移给了转入方的，终止确认该金融资产；保留了金融资产所有权上几乎所有的风险和报酬的，继续确认所转移的金融资产，并将收到的对价确认为一项金融负债。公司既没有转移也没有保留金融资产所有权上几乎所有的风险和报酬的，分别下列情况处理：(1) 放弃了对该金融资产控制的，终止确认该金融资产；(2) 未放弃对该金融资产控制的，按照继续涉入所转移金融资产的程度确认有关金融资产，并相应确认有关负债。

金融资产整体转移满足终止确认条件的，将下列两项金额的差额计入当期损益：(1) 所转移金融资产的账面价值；(2) 因转移而收到的对价，与原直接计入所有者权益的公允价值变动累计额之和。金融资产部分转移满足终止确认条件的，将所转移金融资产整体的账面价值，在终止确认部分和未终止确认部分之间，按照各自的相对公允价值进行分摊，并将下列两项金额的差额计入当期损益：(1) 终止确认部分的账面价值；(2) 终止确认部分的对价，与原直接计入所有者权益的公允价值变动累计额中对应终止确认部分的金额之和。

4. 金融资产和金融负债的公允价值确定方法

公司采用在当前情况下适用并且有足够可利用数据和其他信息支持的估值技术确定相关金融资产和金融负债的公允价值。公司将估值技术使用的输入值分以下层级，并依次使用：

(1) 第一层次输入值是在计量日能够取得的相同资产或负债在活跃市场上未经调整的报价；

(2) 第二层次输入值是除第一层次输入值外相关资产或负债直接或间接可观察的输入值，包括：活跃市场中类似资产或负债的报价；非活跃市场中相同或类似资产或负债的报价；除报价以外的其他可观察输入值，如在正常报价间隔期间可观察的利率和收益率曲线等；市场验证的输入值等；

(3) 第三层次输入值是相关资产或负债的不可观察输入值，包括不能直接观察或无法由可观察市场数据验证的利率、股票波动率、企业合并中承担的弃置义务的未来现金流量、使用自身数据作出的财务预测等。

5. 金融资产的减值测试和减值准备计提方法

(1) 资产负债表日对以公允价值计量且其变动计入当期损益的金融资产以外的金融资产的账面价值进行检查，如有客观证据表明该金融资产发生减值的，计提减值准备。

(2) 对于持有至到期投资、贷款和应收款，先将单项金额重大的金融资产区分开来，单独进行减值测试；对单项金额不重大的金融资产，可以单独进行减值测试，或包括在具有类似信用风险特征的金融资产组合中进行减值测试；单独测试未发生减值的金融资产（包括单项金额重大和不重大的金融资产），包括在具有类似信用风险特征的金融资产组合中再进行减值测试。测试结果表明其发生了减值的，根据其账面价值高于预计未来现金流量现值的差额确认减值损失。

(3) 可供出售金融资产

1) 表明可供出售债务工具投资发生减值的客观证据包括：

- ① 债务人发生严重财务困难；
- ② 债务人违反了合同条款，如偿付利息或本金发生违约或逾期；
- ③ 公司出于经济或法律等方面因素的考虑，对发生财务困难的债务人作出让步；
- ④ 债务人很可能倒闭或进行其他财务重组；
- ⑤ 因债务人发生重大财务困难，该债务工具无法在活跃市场继续交易；
- ⑥ 其他表明可供出售债务工具已经发生减值的情况。

2) 表明可供出售权益工具投资发生减值的客观证据包括权益工具投资的公允价值发生严重或非暂时性下跌。本公司于资产负债表日对各项可供出售权益工具投资单独进行检查，若该权益工具投资于资产负债表日的公允价值低于其成本超过50%（含50%）或低于其成本持续时间超过12个月（含12个月）的，则表明其发生减值；若该权益工具投资于资产负债表日的公允价值低于其成本超过20%（含20%）但尚未达到50%的，或低于其成本持续时间超过6个月（含6个月）但未超过12个月的，本公司会综合考虑其他相关因素，诸如价格波动率等，判断该权益工具投资是否发生减值。

以公允价值计量的可供出售金融资产发生减值时，原直接计入其他综合收益的因公允价值下降形成的累计损失予以转出并计入减值损失。对已确认减值损失的可供出售债务工具投资，在期后公允价值回升且客观上与确认原减值损失后发生的事项有关的，原确认的减值损失予以转回并计入当期损益。对已确认减值损失的可供出售权益工具投资，期后公允价值回升直接计入其他综合收益。

以成本计量的可供出售权益工具发生减值时，将该权益工具投资的账面价值，与按照类似金融资产当时市场收益率对未来现金流量折现确定的现值之间的差额，确认为减值损失，计入当期损益，发生的减值损失一经确认，不予转回。

11、应收款项

(1) 单项金额重大并单独计提坏账准备的应收款项

单项金额重大的判断依据或金额标准	占当期期末应收款项账面余额 5% 以上的款项。
单项金额重大并单独计提坏账准备的计提方法	单独进行减值测试，根据其未来现金流量现值低于其账面价值的差额计提坏账准备。

(2) 按信用风险特征组合计提坏账准备的应收款项

组合名称	坏账准备计提方法
账龄组合	账龄分析法

组合中，采用账龄分析法计提坏账准备的：

适用 不适用

账龄	应收账款计提比例	其他应收款计提比例
1 年以内（含 1 年）	3.00%	3.00%
1—2 年	10.00%	10.00%
2—3 年	20.00%	20.00%
3 年以上	50.00%	50.00%
3—4 年	50.00%	50.00%
4—5 年	50.00%	50.00%
5 年以上	100.00%	100.00%

组合中，采用余额百分比法计提坏账准备的：

适用 不适用

组合中，采用其他方法计提坏账准备的：

适用 不适用

(3) 单项金额不重大但单独计提坏账准备的应收款项

单项计提坏账准备的理由	有证据表明或基于常识可判断的信用风险明显偏高或偏低的应收款项。
坏账准备的计提方法	个别认定法

12、存货**1. 存货的分类**

存货包括在日常活动中持有以备出售的产成品或商品、处在生产过程中的在产品、在生产过程或提供劳务过程中耗用的材料和物料等。

2. 发出存货的计价方法**(1) 半导体制造业务**

单晶硅及其制品采用月末一次加权平均法。

(2) 脱硫脱硝机电工程业务

机电材料及设备采用个别计价法；服务成本和土建成本按项目归集，按完工百分比法结转营业成本；脱硫设施特许经营成本于发生时直接计入当期营业成本。

(3) 轨道交通机电工程业务

机电材料及设备采用个别计价法；服务成本按项目归集，按完工百分比法结转营业成本。

(4) LED 节能灯具业务

LED 灯具采用月末一次加权平均法。按单项合同归集 LED 灯具、安装及服务成本，合同成本结转采用个别计价法。

3. 存货可变现净值的确定依据

资产负债表日，存货采用成本与可变现净值孰低计量，按照单个存货或存货类别成本高于可变现净值的差额计提存货跌价准备。直接用于出售的存货，在正常生产经营过程中以该存货的估计售价减去估计的销售费用和相关税费后的金额确定其可变现净值；需要经过加工的存货，在正常生产经营过程中以所生产的产成品的估计售价减去至完工时估计将要发生的成本、估计的销售费用和相关税费后的金额确定其可变现净值；资产负债表日，同一项存货中一部分有合同价格约定、其他部分不存在合同价格的，分别确定其可变现净值，并与其对应的成本进行比较，分别确定存货跌价准备的计提或转回的金额。

4. 存货的盘存制度为永续盘存制。

5. 周转材料按一次转销法进行摊销。

13、划分为持有待售资产

适用 不适用

14、长期股权投资

1. 共同控制、重要影响的判断

按照相关约定对某项安排所共有的控制，并且该安排的相关活动必须经过分享控制权的参与方一致同意后才能决策，认定为共同控制。对被投资单位的财务和经营政策有参与决策的权力，但并不能够控制或者与其他方一起共同控制这些政策的制定，认定为重大影响。

2. 投资成本的确定

(1) 同一控制下的企业合并形成的，合并方以支付现金、转让非现金资产、承担债务或发行权益性证券作为合并对价的，在合并日按照取得被合并方所有者权益在最终控制方合并财务报表中的账面价值的份额作为其初始投资成本。长期股权投资初始投资成本与支付的合并对价的账面价值或发行股份的面值总额之间的差额调整资本公积；资本公积不足冲减的，调整留存收益。

公司通过多次交易分步实现同一控制下企业合并形成的长期股权投资，判断是否属于“一揽子交易”。

属于“一揽子交易”的，把各项交易作为一项取得控制权的交易进行会计处理。不属于“一揽子交易”的，在合并日，根据合并后应享有被合并方净资产在最终控制方合并财务报表中的账面价值的份额确定初始投资成本。合并日长期股权投资的初始投资成本，与达到合并前的长期股权投资账面价值加上合并日进一步取得股份新支付对价的账面价值之和的差额，调整资本公积；资本公积不足冲减的，调整留存收益。

(2) 非同一控制下的企业合并形成的，在购买日按照支付的合并对价的公允价值作为其初始投资成本。

公司通过多次交易分步实现非同一控制下企业合并形成的长期股权投资，区分个别财务报表和合并财务报表进行相关会计处理：

1) 在个别财务报表中，按照原持有的股权投资的账面价值加上新增投资成本之和，作为改按成本法核算的初始投资成本。

2) 在合并财务报表中，判断是否属于“一揽子交易”。

属于“一揽子交易”的，把各项交易作为一项取得控制权的交易进行会计处理。不属于“一揽子交易”的，对于购买日之前持有的被购买方的股权，按照该股权在购买日的公允价值进行重新计量，公允价值与其账面价值的差额计入当期投资收益；购买日之前持有的被购买方的股权涉及权益法核算下的其他综合收益等的，与其相关的其他综合收益等转为购买日所属当期收益。但由于被投资方重新计量设定受益计划净负债或净资产变动而产生的其他综合收益除外。

(3) 除企业合并形成以外的：以支付现金取得的，按照实际支付的购买价款作为其初始投资成本；以发行权益性证券取得的，按照发行权益性证券的公允价值作为其初始投资成本；以债务重组方式取得的，按《企业会计准则第12号——债务重组》确定其初始投资成本；以非货币性资产交换取得的，按《企业会计准则第7号——非货币性资产交换》确定其初始投资

成本。

3. 后续计量及损益确认方法

对被投资单位实施控制的长期股权投资采用成本法核算；对联营企业和合营企业的长期股权投资，采用权益法核算。

15、投资性房地产

投资性房地产计量模式

不适用

16、固定资产

(1) 确认条件

固定资产是指为生产商品、提供劳务、出租或经营管理而持有的，使用年限超过一个会计年度的有形资产。固定资产在同时满足经济利益很可能流入、成本能够可靠计量时予以确认。

(2) 折旧方法

类别	折旧方法	折旧年限	残值率	年折旧率
房屋及建筑物	年限平均法	35	5.00%	2.71
机器设备	年限平均法	5-10	5.00%	19.4-9.5
研发设备	年限平均法	5	5.00%	19.00
车 辆	年限平均法	6	3.00%	16.17-15.83
办公设备及其他	年限平均法	5	3.00%	19.40-19.00

(3) 融资租入固定资产的认定依据、计价和折旧方法

17、在建工程

1. 在建工程同时满足经济利益很可能流入、成本能够可靠计量则予以确认。在建工程按建造该项资产达到预定可使用状态前所发生的实际成本计量。

2. 在建工程达到预定可使用状态时，按工程实际成本转入固定资产。已达到预定可使用状态但尚未办理竣工决算的，先按估计价值转入固定资产，待办理竣工决算后再按实际成本调整原暂估价值，但不再调整原已计提的折旧。

18、借款费用

公司发生的借款费用，可直接归属于符合资本化条件的资产的购建或者生产的，予以资本化，计入相关资产成本；其他借款费用，在发生时确认为费用，计入当期损益。

19、生物资产

适用 不适用

20、油气资产

适用 不适用

21、无形资产

(1) 计价方法、使用寿命、减值测试

1. 无形资产包括特许经营权、专利权及非专利技术等，按成本进行初始计量。
2. 使用寿命有限的无形资产按年限平均法摊销，具体见下表：

项 目	摊销年限（年）
烟气脱硫特许经营权	合同约定的特许经营期限
轨道交通类技术	10
大气治理类技术	10
选择性催化还原脱硝技术	10
软 件	10

(2) 内部研究开发支出会计政策

内部研究开发项目研究阶段的支出，于发生时计入当期损益。内部研究开发项目开发阶段的支出，同时满足下列条件的，确认为无形资产：（1）完成该无形资产以使其能够使用或出售在技术上具有可行性；（2）具有完成该无形资产并使用或出售的意图；（3）无形资产产生经济利益的方式，包括能够证明运用该无形资产生产的产品存在市场或无形资产自身存在市场，无形资产将在内部使用的，能证明其有用性；（4）有足够的技术、财务资源和其他资源支持，以完成该无形资产的开发，并有能力使用或出售该无形资产；（5）归属于该无形资产开发阶段的支出能够可靠地计量。

公司划分内部研究开发项目研究阶段支出和开发阶段支出的具体标准如下：

为内部研究开发项目而进行的有计划的调查、评价和选择阶段的支出为研究阶段的支出，于发生时计入当期损益；大规模生产之前，针对内部研究开发项目最终应用的相关设计、测试阶段的支出为开发阶段的支出，同时满足以下条件的，予以资本化：（1）开发项目已经技术团队进行充分论证；（2）管理层已批准开发项目的预算；（3）已有前期市场调研的研究分析说明开发项目所生产的产品具有市场推广能力；（4）有足够的技术和资金支持，以进行开发项目的开发活动及后续的大规模生产；（5）以及开发项目的支出能够可靠地归集。

不满足上述条件的开发阶段的支出，于发生时计入当期损益。以前期间已计入损益的开发支出不在以后期间重新确认为资产。已资本化的开发阶段的支出在资产负债表上列示为开发支出，自该项目达到预定用途之日起转为无形资产。

22、长期资产减值

对长期股权投资、采用成本模式计量的投资性房地产、固定资产、在建工程、使用寿命有限的无形资产等长期资产，在资产负债表日有迹象表明发生减值的，估计其可收回金额。对因企业合并所形成的商誉和使用寿命不确定的无形资产，无论

是否存在减值迹象，每年都进行减值测试。商誉结合与其相关的资产组或者资产组组合进行减值测试。

可收回金额的计量结果表明，该等长期资产的可收回金额低于其账面价值的，将资产的账面价值减记至可收回金额，减记的金额确认为资产减值损失，计入当期损益，同时计提资产减值准备。

23、长期待摊费用

长期待摊费用核算已经支出，期限在1年以上（不含1年）的各项费用。长期待摊费用按实际发生额入账，在受益期或规定的期限内分期平均摊销。如果长期待摊的费用项目不能使以后会计期间受益则将尚未摊销的该项目的摊余价值全部转入当期损益。

24、职工薪酬

（1）短期薪酬的会计处理方法

在职工为公司提供服务的会计期间，将实际发生的短期薪酬确认为负债，并计入当期损益或相关资产成本。

（2）离职后福利的会计处理方法

离职后福利分为设定提存计划和设定受益计划。

（1）在职工为公司提供服务的会计期间，根据设定提存计划计算的应缴存金额确认为负债，并计入当期损益或相关资产成本。

（2）对设定受益计划的会计处理通常包括下列步骤：

1) 根据预期累计福利单位法，采用无偏且相互一致的精算假设对有关人口统计变量和财务变量等作出估计，计量设定受益计划所产生的义务，并确定相关义务的所属期间。同时，对设定受益计划所产生的义务予以折现，以确定设定受益计划义务的现值和当期服务成本；

2) 设定受益计划存在资产的，将设定受益计划义务现值减去设定受益计划资产公允价值所形成的赤字或盈余确认为一项设定受益计划净负债或净资产。设定受益计划存在盈余的，以设定受益计划的盈余和资产上限两项的孰低者计量设定受益计划净资产；

3) 期末，将设定受益计划产生的职工薪酬成本确认为服务成本、设定受益计划净负债或净资产的利息净额以及重新计量设定受益计划净负债或净资产所产生的变动等三部分，其中服务成本和设定受益计划净负债或净资产的利息净额计入当期损益或相关资产成本，重新计量设定受益计划净负债或净资产所产生的变动计入其他综合收益，并且在后续会计期间不允许转回至损益，但可以在权益范围内转移这些在其他综合收益确认的金额。

（3）辞退福利的会计处理方法

向职工提供的辞退福利，在下列两者孰早日确认辞退福利产生的职工薪酬负债，并计入当期损益：（1）公司不能单方面撤回因解除劳动关系计划或裁减建议所提供的辞退福利时；（2）公司确认与涉及支付辞退福利的重组相关的成本或费用时。

(4) 其他长期职工福利的会计处理方法

向职工提供的其他长期福利，符合设定提存计划条件的，按照设定提存计划的有关规定进行会计处理；除此之外的其他长期福利，按照设定受益计划的有关规定进行会计处理，为简化相关会计处理，将其产生的职工薪酬成本确认为服务成本、其他长期职工福利净负债或净资产的利息净额以及重新计量其他长期职工福利净负债或净资产所产生的变动等组成项目的总净额计入当期损益或相关资产成本。

25、预计负债

1. 因对外提供担保、诉讼事项、产品质量保证、亏损合同等或有事项形成的义务成为公司承担的现时义务，履行该义务很可能导致经济利益流出公司，且该义务的金额能够可靠的计量时，公司将该项义务确认为预计负债。

2. 公司按照履行相关现时义务所需支出的最佳估计数对预计负债进行初始计量，并在资产负债表日对预计负债的账面价值进行复核。

26、股份支付

1. 股份支付的种类

包括以权益结算的股份支付和以现金结算的股份支付。

2. 实施、修改、终止股份支付计划的相关会计处理

(1) 以权益结算的股份支付

授予后立即可行权的换取职工服务的以权益结算的股份支付，在授予日按照权益工具的公允价值计入相关成本或费用，相应调整资本公积。完成等待期内的服务或达到规定业绩条件才可行权的换取职工服务的以权益结算的股份支付，在等待期内的每个资产负债表日，以对可行权权益工具数量的最佳估计为基础，按权益工具授予日的公允价值，将当期取得的服务计入相关成本或费用，相应调整资本公积。

换取其他方服务的权益结算的股份支付，如果其他方服务的公允价值能够可靠计量的，按照其他方服务在取得日的公允价值计量；如果其他方服务的公允价值不能可靠计量，但权益工具的公允价值能够可靠计量的，按照权益工具在服务取得日的公允价值计量，计入相关成本或费用，相应增加所有者权益。

(2) 以现金结算的股份支付

授予后立即可行权的换取职工服务的以现金结算的股份支付，在授予日按公司承担负债的公允价值计入相关成本或费用，相应增加负债。完成等待期内的服务或达到规定业绩条件才可行权的换取职工服务的以现金结算的股份支付，在等待期内的每个资产负债表日，以对可行权情况的最佳估计为基础，按公司承担负债的公允价值，将当期取得的服务计入相关成本或费用和相应的负债。

(3) 修改、终止股份支付计划

如果修改增加了所授予的权益工具的公允价值，公司按照权益工具公允价值的增加相应地确认取得服务的增加；如果修改增加了所授予的权益工具的数量，公司将增加的权益工具的公允价值相应地确认为取得服务的增加；如果公司按照有利于职工的方式修改可行权条件，公司在处理可行权条件时，考虑修改后的可行权条件。

如果修改减少了授予的权益工具的公允价值，公司继续以权益工具在授予日的公允价值为基础，确认取得服务的金额，而不考虑权益工具公允价值的减少；如果修改减少了授予的权益工具的数量，公司将减少部分作为已授予的权益工具的取消来进行处理；如果以不利于职工的方式修改了可行权条件，在处理可行权条件时，不考虑修改后的可行权条件。

如果公司在等待期内取消了所授予的权益工具或结算了所授予的权益工具（因未满足可行权条件而被取消的除外），则将取消或结算作为加速可行权处理，立即确认原本在剩余等待期内确认的金额。

27、优先股、永续债等其他金融工具

□ 适用 √ 不适用

28、收入

1. 收入确认原则

(1) 销售商品

销售商品收入在同时满足下列条件时予以确认： 1) 将商品所有权上的主要风险和报酬转移给购货方； 2) 公司不再保留通常与所有权相联系的继续管理权，也不再对已售出的商品实施有效控制； 3) 收入的金额能够可靠地计量； 4) 相关的经济利益很可能流入； 5) 相关的已发生或将发生的成本能够可靠地计量。

(2) 提供劳务

提供劳务交易的结果在资产负债表日能够可靠估计的（同时满足收入的金额能够可靠地计量、相关经济利益很可能流入、交易的完工进度能够可靠地确定、交易中已发生和将发生的成本能够可靠地计量），采用完工百分比法确认提供劳务的收入，并按已经提供劳务占应提供劳务总量的比例确定提供劳务交易的完工进度。提供劳务交易的结果在资产负债表日不能够可靠估计的，若已经发生的劳务成本预计能够得到补偿，按已经发生的劳务成本金额确认提供劳务收入，并按相同金额结转劳务成本；若已经发生的劳务成本预计不能够得到补偿，将已经发生的劳务成本计入当期损益，不确认劳务收入。

(3) 让渡资产使用权

让渡资产使用权在同时满足相关的经济利益很可能流入、收入金额能够可靠计量时，确认让渡资产使用权的收入。利息收入按照他人使用本公司货币资金的时间和实际利率计算确定；使用费收入按有关合同或协议约定的收费时间和方法计算确定。

(4) 建造合同

1) 建造合同的结果在资产负债表日能够可靠估计的，根据完工百分比法确认合同收入和合同费用。建造合同的结果在资产负债表日不能够可靠估计的，若合同成本能够收回的，合同收入根据能够收回的实际合同成本予以确认，合同成本在其发生的当期确认为合同费用；若合同成本不可能收回的，在发生时立即确认为合同费用，不确认合同收入。

2) 固定造价合同同时满足下列条件表明其结果能够可靠估计：合同总收入能够可靠计量、与合同相关的经济利益很可能流入、实际发生的合同成本能够清楚地区分和可靠地计量、合同完工进度和为完成合同尚需发生的成本能够可靠地计量。成本加成合同同时满足下列条件表明其结果能够可靠估计：与合同相关的经济利益很可能流入、实际发生的合同成本能够清楚地区分和可靠地计量。

3) 确定合同完工进度的方法为已经完成的合同工作量占合同预计总工作量的比例。

4) 资产负债表日，合同预计总成本超过合同总收入的，将预计损失确认为当期费用。执行中的建造合同，按其差额计提存货跌价准备；待执行的亏损合同，按其差额确认预计负债。

2. 收入确认的具体方法

(1) 半导体制造业务

单晶硅及其制品系批量供货，货款通常在交货验收后定期开票结算，产品销售收入于交货验收并开具结算发票后确认。

(2) 脱硫脱硝机电工程业务

脱硫脱硝工程承包业务包括服务收入、设备销售收入和土建施工收入。服务和土建施工按完工百分比法确认，设备销售收入在设备运抵工地现场并经初验合格后确认。脱硫设施特许经营收入，按上网脱硫电量和脱硫政策电价分期结算确认。

(3) 轨道交通机电工程业务

轨道交通业务由轨道交通信号系统和自动售检票系统构成，包括服务收入和设备销售收入。服务收入按完工百分比法确认，设备销售收入在设备运抵工地现场并经初验合格后确认。

(4) 分期收款销售LED节能灯具

在LED灯具安装验收后，按应收合同价款的公允价值一次确认收入，应收合同价款与其公允价值之间的差额确认为未实现融资收益，在合同期间内，按摊余成本和实际利率计算确定的金额进行摊销，冲减当期财务费用。

(5) 其他

资金利息收入按照他人使用公司货币资金的时间和实际利率计算确定，物业出租收入按照直线法在租赁期内确认。

29、政府补助

(1) 与资产相关的政府补助判断依据及会计处理方法

公司取得的、用于购建或以其他方式形成长期资产的政府补助划分为与资产相关的政府补助。与资产相关的政府补助，确认为递延收益，并在相关资产使用寿命内平均分配，计入当期损益。但是，按照名义金额计量的政府补助，直接计入当期损益。

(2) 与收益相关的政府补助判断依据及会计处理方法

除与资产相关的政府补助之外的政府补助划分为与收益相关的政府补助。与收益相关的政府补助，用于补偿以后期间的相关费用或损失的，确认为递延收益，在确认相关费用的期间，计入当期损益；用于补偿已发生的相关费用或损失的，直接计入当期损益。

30、递延所得税资产/递延所得税负债

1. 根据资产、负债的账面价值与其计税基础之间的差额（未作为资产和负债确认的项目按照税法规定可以确定其计税基础的，该计税基础与其账面数之间的差额），按照预期收回该资产或清偿该负债期间的适用税率计算确认递延所得税资产或递延所得税负债。

2. 确认递延所得税资产以很可能取得用来抵扣可抵扣暂时性差异的应纳税所得额为限。资产负债表日，有确凿证据表明未来期间很可能获得足够的应纳税所得额用来抵扣可抵扣暂时性差异的，确认以前会计期间未确认的递延所得税资产。

3. 资产负债表日，对递延所得税资产的账面价值进行复核，如果未来期间很可能无法获得足够的应纳税所得额用以抵扣递延所得税资产的利益，则减记递延所得税资产的账面价值。在很可能获得足够的应纳税所得额时，转回减记的金额。

4. 公司当期所得税和递延所得税作为所得税费用或收益计入当期损益，但不包括下列情况产生的所得税：(1) 企业合并；(2) 直接在所有者权益中确认的交易或者事项。

31、租赁

(1) 经营租赁的会计处理方法

公司为承租人时，在租赁期内各个期间按照直线法将租金计入相关资产成本或确认为当期损益，发生的初始直接费用，直接计入当期损益。或有租金在实际发生时计入当期损益。

公司为出租人时，在租赁期内各个期间按照直线法将租金确认为当期损益，发生的初始直接费用，除金额较大的予以资本化并分期计入损益外，均直接计入当期损益。或有租金在实际发生时计入当期损益。

(2) 融资租赁的会计处理方法

适用 不适用

32、其他重要的会计政策和会计估计

适用 不适用

33、重要会计政策和会计估计变更

(1) 重要会计政策变更

适用 不适用

本公司自2014年1月1日或2014年7月1日起执行财政部于2014年修订或制订的《企业会计准则》及其配套规定。根据上述准则的衔接规定，本公司对相关事项采用追溯调整法重述了2013年度财务报表数据。

会计政策变更内容	受影响的报表项目	影响金额	
		2013年12月31日	2013年度
可供出售权益工具重分类	可供出售金融资产	+20,078,446.00	
	长期股权投资	-20,078,446.00	
递延的政府补助重分类列报	递延收益	+4,400,000.00	
	其他流动负债	-3,450,000.00	
	其他非流动负债	-950,000.00	
对限制性股票，就回购义务确认负债 (作收购库存股处理)	库存股	+41,500,000.00	
	其他非流动负债	+41,500,000.00	
其他综合收益重分类列报	其他综合收益	-17,577,944.78	
	资本公积	-5,752,389.09	
	外币报表折算差额	+23,330,333.87	

(2) 重要会计估计变更

适用 不适用

34、其他

适用 不适用

六、税项

1、主要税种及税率

税种	计税依据	税率
增值税	销售货物或提供应税劳务	17%、6%
营业税	应纳税营业额	3%、5%
城市维护建设税	应缴流转税税额和免抵增值税税额之和	5%、7%
企业所得税	应纳税所得额	12.5%、15%、25%
教育费附加	应缴流转税税额和免抵增值税税额之和	3%

地方教育附加	应缴流转税税额和免抵增值税税额之和	0%、2%
房产税	若从价计征，房产原值减除 30% 后的余值	1.2%
房产税	若从租计征，房屋租金收入	12%

存在不同企业所得税税率纳税主体的，披露情况说明

纳税主体名称	所得税税率
本公司	15%
杭州海纳半导体有限公司	15%
浙江浙大网新机电工程有限公司	15%
浙江浙大网新众合轨道交通有限公司	15%
除上述以外的其他国内纳税主体	25%

2、税收优惠

1. 企业所得税

公司名称	适用税率		备 注
	2014年度	2013年度	
本公司	15%	15%	高新技术企业
杭州海纳半导体有限公司	15%	15%	高新技术企业
浙江浙大网新机电工程有限公司	15%	15%	高新技术企业
浙江浙大网新众合轨道交通有限公司	15%	15%	高新技术企业

经相关税务部门备案同意，高新技术企业适用15%的优惠税率。

若干子公司从事环境保护、节能节水项目。根据《中华人民共和国企业所得税法实施条例》和《关于公布环境保护节能节水项目企业所得税优惠目录（试行）》（财税〔2009〕166号）的规定，项目所得可享受“三免三减半”的企业所得税优惠政策，具体如下表：

项目名称	税收优惠情况
华能湖南岳阳发电有限责任公司之一期烟气脱硫设施特许经营	2012年度~2014年度适用税率为12.5%。
华能湖南岳阳发电有限责任公司之三期烟气脱硫设施特许经营	2011年度~2013年度适用税率为0%；2014年度~2016年度适用税率为12.5%。
国投曲靖发电有限公司之烟气脱硫设施特许经营	2013年度~2015年度适用税率为12.5%。

2. 增值税

出口货物享受增值税“免、抵、退”政策，退税率有9%和13%。

3、其他

境外子公司执行所在地的税务规定。

七、合并财务报表项目注释

1、货币资金

单位：元

项目	期末余额	期初余额
库存现金	1,072,985.52	634,022.85
银行存款	383,161,000.46	274,404,288.25
其他货币资金	245,903,361.76	121,668,347.49
合计	630,137,347.74	396,706,658.59
其中：存放在境外的款项总额	65,012,326.67	13,633,932.29

其他说明

于2014年12月31日，受限制使用的货币资金详见本合并财务报表项目注释所有权或使用权收到限制的资产之说明。

2、以公允价值计量且其变动计入当期损益的金融资产

适用 不适用

3、衍生金融资产

适用 不适用

4、应收票据

(1) 应收票据分类列示

单位：元

项目	期末余额	期初余额
银行承兑票据	63,719,356.88	91,582,485.28
合计	63,719,356.88	91,582,485.28

(2) 期末公司已质押的应收票据

单位：元

项目	期末已质押金额
银行承兑票据	4,000,000.00
合计	4,000,000.00

(3) 期末公司已背书或贴现且在资产负债表日尚未到期的应收票据

单位：元

项目	期末终止确认金额	期末未终止确认金额
银行承兑票据	24,491,491.38	
合计	24,491,491.38	

(4) 期末公司因出票人未履约而将其转应收账款的票据

□ 适用 √ 不适用

5、应收账款

(1) 应收账款分类披露

单位：元

类别	期末余额					期初余额				
	账面余额		坏账准备		账面价值	账面余额		坏账准备		账面价值
	金额	比例	金额	计提比例		金额	比例	金额	计提比例	
单项金额重大并单独计提坏账准备的应收账款						184,195,250.48	15.77%	125,262,950.48	68.01%	58,932,300.00
按信用风险特征组合计提坏账准备的应收账款	1,000,996,203.65	100.00%	86,507,303.52	8.64%	914,488,900.13	984,059,563.93	84.23%	89,619,100.93	9.11%	894,440,463.00
合计	1,000,996,203.65	100.00%	86,507,303.52	8.64%	914,488,900.13	1,168,254,814.41	100.00%	214,882,051.41	18.39%	953,372,763.00

期末单项金额重大并单项计提坏账准备的应收账款：

□ 适用 √ 不适用

组合中，按账龄分析法计提坏账准备的应收账款：

√ 适用 □ 不适用

单位：元

账龄	期末余额		
	应收账款	坏账准备	计提比例
1 年以内分项			
1 年以内小计	668,887,920.23	20,066,637.61	3.00%
1 至 2 年	134,007,811.78	13,400,781.18	10.00%

2至3年	179,876,374.37	35,975,274.88	20.00%
3年以上	2,318,974.83	1,159,487.41	50.00%
5年以上	15,905,122.44	15,905,122.44	100.00%
合计	1,000,996,203.65	86,507,303.52	

确定该组合依据的说明：

组合中，采用余额百分比法计提坏账准备的应收账款：

适用 不适用

组合中，采用其他方法计提坏账准备的应收账款：

(2) 本期计提、收回或转回的坏账准备情况

本期计提坏账准备金额-3,017,229.92元；本期收回或转回坏账准备金额 646,048.16元。

(3) 本期实际核销的应收账款情况

单位：元

项目	核销金额
保加利亚马里查东二热电厂之脱硫工程	124,668,418.77
零星材料销售应收账款	53,533.74

其中重要的应收账款核销情况：

单位：元

单位名称	应收账款性质	核销金额	核销原因	履行的核销程序	款项是否由关联交易产生
保加利亚马里查东二热电厂	工程款	124,668,418.77	合同履行产生纠纷，无法收回	董事会决议通过	否
合计	--	124,668,418.77	--	--	--

应收账款核销说明：

本期实际核销应收账款124,721,952.51元。其中，下属子公司核销应收保加利亚马里查东二热电厂之脱硫工程款124,668,418.77元

(4) 按欠款方归集的期末余额前五名的应收账款情况

于2014年12月31日，账面余额前五名的应收账款合计数为526,820,528.71元，占期末余额合计数的比例为52.63%，相应计提的坏账准备合计数为41,186,223.77元。

(5) 因金融资产转移而终止确认的应收账款

适用 不适用

(6) 转移应收账款且继续涉入形成的资产、负债金额

□ 适用 √ 不适用

6、预付款项**(1) 预付款项按账龄列示**

单位：元

账龄	期末余额		期初余额	
	金额	比例	金额	比例
1 年以内	114,087,591.86	97.51%	67,241,512.32	92.43%
1 至 2 年	1,675,570.01	1.43%	1,383,463.93	1.90%
2 至 3 年	125,299.25	0.11%	1,815,418.29	2.50%
3 年以上	1,114,929.79	0.95%	2,307,578.71	3.17%
合计	117,003,390.91	--	72,747,973.25	--

账龄超过 1 年且金额重要的预付款项未及时结算原因的说明：

(2) 按预付对象归集的期末余额前五名的预付款情况

于2014年12月31日，账面余额前五名的预付款项合计数为74,792,112.60元，占期末余额合计数的比例为63.92%。

7、应收利息**(1) 应收利息分类**

单位：元

项目	期末余额	期初余额
资金拆借利息	904,817.35	191,666.67
合计	904,817.35	191,666.67

(2) 重要逾期利息

□ 适用 √ 不适用

8、应收股利

□ 适用 √ 不适用

9、其他应收款

(1) 其他应收款分类披露

单位：元

类别	期末余额					期初余额				
	账面余额		坏账准备		账面价值	账面余额		坏账准备		账面价值
	金额	比例	金额	计提比例		金额	比例	金额	计提比例	
单项金额重大并单独计提坏账准备的其他应收款	16,451,427.62	33.84%			16,451,427.62	17,470,427.62	24.42%			17,470,427.62
按信用风险特征组合计提坏账准备的其他应收款	30,704,783.20	63.16%	3,329,145.91	10.84%	27,375,637.29	54,075,852.56	75.58%	4,148,790.74	7.67%	49,927,061.82
单项金额不重大但单独计提坏账准备的其他应收款	1,460,377.36	3.00%			1,460,377.36					
合计	48,616,588.18	100.00%	3,329,145.91	6.85%	45,287,442.27	71,546,280.18	100.00%	4,148,790.74	5.80%	67,397,489.44

期末单项金额重大并单项计提坏账准备的其他应收款：

√ 适用 □ 不适用

单位：元

其他应收款（按单位）	期末余额			
	其他应收款	坏账准备	计提比例	计提理由
浙江浙大网新集团有限公司	10,451,427.62	0.00	0.00%	因浙江浙大网新集团有限公司（简称网新集团）将轨道交通合同分包给浙江浙大网新众合轨道交通工程有限公司（简称众合轨道）实施，故开立银行保函所需的保证金存款由众合轨道承付。众合轨道应收网新集团债权 1,045.14 万元，实系以网新集团名义存储的银行保函保证金存款。该笔债权不存在坏账风险，无需计提坏账准备。

杭州市滨江区会计结算中心	6,000,000.00	0.00	0.00%	应收政府补助款，不存在坏账风险，无需计提坏账准备
合计	16,451,427.62		--	--

组合中，按账龄分析法计提坏账准备的其他应收款：

适用 不适用

单位：元

账龄	期末余额		
	其他应收款	坏账准备	计提比例
1 年以内分项			
1 年以内小计	21,882,004.72	656,460.14	3.00%
1 至 2 年	5,364,599.16	536,459.92	10.00%
2 至 3 年	1,130,165.24	226,033.04	20.00%
3 年以上	835,642.56	417,821.29	50.00%
5 年以上	1,492,371.52	1,492,371.52	100.00%
合计	30,704,783.20	3,329,145.91	

确定该组合依据的说明：

组合中，采用余额百分比法计提坏账准备的其他应收款：

适用 不适用

组合中，采用其他方法计提坏账准备的其他应收款：

适用 不适用

(2) 本期计提、收回或转回的坏账准备情况

本期计提坏账准备金额-844,125.39 元；本期收回或转回坏账准备金额 0.00 元。

(3) 本期实际核销的其他应收款情况

适用 不适用

(4) 其他应收款按款项性质分类情况

单位：元

款项性质	期末账面余额	期初账面余额
押金保证金	14,450,602.80	18,131,331.06
银行保函保证金	10,451,427.62	10,451,427.62
拆借款		10,000,000.00
应收备用金	13,440,965.02	20,660,512.11

应收政府补助	6,000,000.00	7,019,000.00
募股中介费	1,460,377.36	
其 他	2,813,215.38	5,284,009.39
合计	48,616,588.18	71,546,280.18

(5) 按欠款方归集的期末余额前五名的其他应收款情况

单位：元

单位名称	款项的性质	期末余额	账龄	占其他应收款期末余额合计数的比例	坏账准备期末余额
浙江浙大网新集团有限公司	保函保证金存款	10,451,427.62	1 年以上	21.50%	
杭州市滨江区会计结算中心	政府补助	6,000,000.00	1 年以内	12.34%	
内蒙古招标有限责任公司	投标保证金	1,600,000.00	1 年以内	3.29%	48,000.00
募股中介费	暂付款	1,460,377.36	1 年以内	3.00%	
温州市行政审批与公共资源交易服务管理中心	投标保证金	1,200,000.00	1 年以内	2.47%	36,000.00
合计	--	20,711,804.98	--	42.60%	84,000.00

(6) 涉及政府补助的应收款项

单位：元

单位名称	政府补助项目名称	期末余额	期末账龄	预计收取的时间、金额及依据
杭州市滨江区结算中心	大连地铁一期工程信号系统总承包项目	3,000,000.00	1 年以内	依据杭财企(2014)1248号文, 预计于 2015 年 5 月前全额收妥
杭州市滨江区结算中心	烟气脱硫及除尘系统改造工程总集成总承包项目	3,000,000.00	1 年以内	依据杭财企(2014)1248号文, 预计于 2015 年 5 月前全额收妥
合计	--	6,000,000.00	--	--

(7) 因金融资产转移而终止确认的其他应收款

□ 适用 √ 不适用

(8) 转移其他应收款且继续涉入形成的资产、负债金额

□ 适用 √ 不适用

10、存货

(1) 存货分类

单位：元

项目	期末余额			期初余额		
	账面余额	跌价准备	账面价值	账面余额	跌价准备	账面价值
半导体原材料	16,116,209.60	2,659,918.44	13,456,291.16	25,949,436.58	2,763,897.99	23,185,538.59
半导体在产品	3,235,945.67		3,235,945.67	4,361,145.10		4,361,145.10
半导体自制半成品	5,903,066.66	3,410,967.58	2,492,099.08	6,948,630.92	4,320,252.98	2,628,377.94
半导体库存商品	7,382,696.90	71,147.50	7,311,549.40	23,944,044.43	5,511,266.73	18,432,777.70
脱硫脱硝机电工程业务机电设备	58,222,954.53		58,222,954.53	4,330,939.56		4,330,939.56
脱硫脱硝机电工程业务建安服务成本	11,413,457.58		11,413,457.58	25,270,291.99		25,270,291.99
轨道交通机电工程业务机电设备	75,050,467.30		75,050,467.30	52,991,096.67		52,991,096.67
轨道交通机电工程业务服务成本	23,854,130.83		23,854,130.83	57,160,451.19		57,160,451.19
LED 节能灯具业务 LED 灯具	36,131,670.99		36,131,670.99			
LED 节能灯具业务合同成本	6,855,336.06		6,855,336.06			
合计	244,165,936.12	6,142,033.52	238,023,902.60	200,956,036.44	12,595,417.70	188,360,618.74

(2) 存货跌价准备

单位：元

项目	期初余额	本期增加金额		本期减少金额		期末余额
		计提	其他	转回或转销	其他	
半导体原材料	2,763,897.99	1,068,550.74		1,172,530.29		2,659,918.44
半导体自制半成品	4,320,252.98			909,285.40		3,410,967.58

半导体库存商品	5,511,266.73			5,440,119.23		71,147.50
合计	12,595,417.70	1,068,550.74		7,521,934.92		6,142,033.52

可变现净值按估计售价减去必要的税费确定。因火灾事故，下属子公司转销了被烧毁的存货及其跌价准备。

(3) 存货期末余额含有借款费用资本化金额的说明

适用 不适用

(4) 期末建造合同形成的已完工未结算资产情况

适用 不适用

11、划分为持有待售的资产

适用 不适用

12、一年内到期的非流动资产

适用 不适用

13、其他流动资产

单位：元

项目	期末余额	期初余额
增值税留抵及待认证进项税额	18,906,786.07	13,508,553.95
预付房租费	1,837,164.77	1,534,809.32
企业所得税预缴数	1,487,168.42	1,058,853.61
其他	181,455.75	
合计	22,412,575.01	16,102,216.88

14、可供出售金融资产

(1) 可供出售金融资产情况

单位：元

项目	期末余额			期初余额		
	账面余额	减值准备	账面价值	账面余额	减值准备	账面价值
可供出售权益工具：	20,078,446.00		20,078,446.00	71,230,835.09		71,230,835.09
按公允价值计量的				51,152,389.09		51,152,389.09

按成本计量的	20,078,446.00		20,078,446.00	20,078,446.00		20,078,446.00
合计	20,078,446.00		20,078,446.00	71,230,835.09		71,230,835.09

(2) 期末按公允价值计量的可供出售金融资产

□ 适用 √ 不适用

(3) 期末按成本计量的可供出售金融资产

单位：元

被投资单位	账面余额				减值准备				在被投资单位持股比例	本期现金红利
	期初	本期增加	本期减少	期末	期初	本期增加	本期减少	期末		
网新创新研究开发有限公司	15,000,000.00			15,000,000.00					15.00%	
密西西比国际水务(中国)有限公司	4,688,446.00			4,688,446.00					10.00%	
浙江华盟股份有限公司	390,000.00			390,000.00					0.23%	
合计	20,078,446.00			20,078,446.00					--	

(4) 报告期内可供出售金融资产减值的变动情况

□ 适用 √ 不适用

(5) 可供出售权益工具期末公允价值严重下跌或非暂时性下跌但未计提减值准备的相关说明

□ 适用 √ 不适用

其他说明

本公司委托信达澳银基金管理有限公司持有新疆天富热电股份有限公司600万股股份。该权益工具有活跃市场报价，本期限售解禁后，已被全部售出。

15、持有至到期投资

□ 适用 √ 不适用

16、长期应收款

(1) 长期应收款情况

单位：元

项目	期末余额			期初余额			折现率区间
	账面余额	坏账准备	账面价值	账面余额	坏账准备	账面价值	
分期收款销售商品	94,046,407.13	2,821,392.21	91,225,014.92				6.15%
BT 项目融资款	26,950,894.53		26,950,894.53	30,070,000.00		30,070,000.00	
合计	120,997,301.66	2,821,392.21	118,175,909.45	30,070,000.00		30,070,000.00	--

(2) 因金融资产转移而终止确认的长期应收款

(3) 转移长期应收款且继续涉入形成的资产、负债金额

其他说明

下属子公司 INFO TECHNOLOGY MEXICO, S. A. DE C. V. 经营墨西哥城镇LED节能灯具街灯更换业务，合同收款期一般为10年。合同应收款的公允价值按5年期以上银行贷款基准利率的折现值确定。于2014年12月31日，未实现融资收益计31,648,322.27元。

本公司与相关单位组成联合体，中标“金西峙堽水库及东岸环境整治工程”BT项目。按联合体成员分工约定，本公司负责部分投融资，不提供建设服务。工程已于2013年1月竣工验收，造价决算审计尚在进行中。公司于工程竣工验收后按投入资金与约定利率确认融资收益。

17、长期股权投资

单位：元

被投资单位	期初余额	本期增减变动							期末余额	减值准备期末余额	
		追加投资	减少投资	权益法下确认的投资损益	其他综合收益调整	其他权益变动	宣告发放现金股利或利润	计提减值准备			其他
一、合营企业											
二、联营企业											
智利信息技术有限公司	27,526,845.60			4,129,026.84						31,655,872.44	
北京中科	1,789,573			-155,336.						1,634,236	

网新投资有限公司	.85			95					.90	
小计	29,316,419.45			3,973,689.89					33,290,109.34	
合计	29,316,419.45			3,973,689.89					33,290,109.34	

其他说明

智利信息技术有限公司另一股东——浙江网新联合工程有限公司承诺，本公司对智利信息技术有限公司的年投资回报平均不低于15%。公司按实际投资额的15%与当期净利润与持股比例乘积的孰高确认收益。

18、投资性房地产

(1) 采用成本计量模式的投资性房地产

适用 不适用

(2) 采用公允价值计量模式的投资性房地产

适用 不适用

(3) 未办妥产权证书的投资性房地产情况

适用 不适用

19、固定资产

(1) 固定资产情况

单位：元

项目	房屋及建筑物	机器设备	电子设备	运输设备	其他	合计
一、账面原值：						
1.期初余额	218,726,779.92	134,595,114.79	6,198,684.57	20,838,025.02	17,812,247.30	398,170,851.60
2.本期增加金额		36,296,500.73	2,829,810.29	5,556,331.43	3,765,055.00	48,447,697.45
(1) 购置		3,732,394.45	1,335,941.80	3,420,755.43	3,215,171.02	11,704,262.70
(2) 在建工程转入		32,564,106.28				32,564,106.28
(3) 企业合并增加			1,493,868.49	2,135,576.00	549,883.98	4,179,328.47
3.本期减少金额		117,561,687.35	5,400.00	2,535,139.09	1,569,510.84	121,671,737.28
(1) 处置或报废		88,563,086.21	5,400.00	2,535,139.09	1,569,510.84	92,673,136.14

(2) 大修理转出		28,998,601.14				28,998,601.14
4.期末余额	218,726,779.92	53,329,928.17	9,023,094.86	23,859,217.36	20,007,791.46	324,946,811.77
二、累计折旧						
1.期初余额	6,094,261.39	96,484,146.48	3,942,569.93	14,496,805.34	12,505,620.93	133,523,404.07
2.本期增加金额	5,936,891.15	2,263,410.08	1,886,705.48	3,351,251.07	2,539,229.99	15,977,487.77
(1) 计提	5,936,891.15	2,263,410.08	1,040,780.43	2,315,732.18	2,248,619.75	13,805,433.59
2) 企业合并增加			845,925.05	1,035,518.89	290,610.24	2,172,054.18
3.本期减少金额		84,555,386.46	5,130.00	2,305,725.82	1,340,484.87	88,206,727.15
(1) 处置或报废		65,257,816.61	5,130.00	2,305,725.82	1,340,484.87	68,909,157.30
2) 大修理转出		19,297,569.85				19,297,569.85
4.期末余额	12,031,152.54	14,192,170.10	5,824,145.41	15,542,330.59	13,704,366.05	61,294,164.69
三、减值准备						
1.期初余额						
2.本期增加金额						
(1) 计提						
3.本期减少金额						
(1) 处置或报废						
4.期末余额						
四、账面价值						
1.期末账面价值	206,695,627.38	39,137,758.07	3,198,949.45	8,316,886.77	6,303,425.41	263,652,647.08
2.期初账面价值	212,632,518.53	38,110,968.31	2,256,114.64	6,341,219.68	5,306,626.37	264,647,447.53

(2) 暂时闲置的固定资产情况

适用 不适用

(3) 通过融资租赁租入的固定资产情况

适用 不适用

(4) 通过经营租赁租出的固定资产

适用 不适用

(5) 未办妥产权证书的固定资产情况

□ 适用 √ 不适用

其他说明

固定资产情况表中的电子设备系本公司的研发设备。

20、在建工程

(1) 在建工程情况

单位：元

项目	期末余额			期初余额		
	账面余额	减值准备	账面价值	账面余额	减值准备	账面价值
海流能发电与海岛新能源供电示范项目工程	35,436,938.15		35,436,938.15	2,480,011.75		2,480,011.75
信息化建设项目	1,872,003.77		1,872,003.77	1,301,979.13		1,301,979.13
待安装设备	7,630,688.18		7,630,688.18	70,222.22		70,222.22
BOT 烟气脱硫装置升级改造项目	5,000,000.00		5,000,000.00			
待修复设备	114,274.00		114,274.00			
合计	50,053,904.10		50,053,904.10	3,852,213.10		3,852,213.10

(2) 重要在建工程项目本期变动情况

单位：元

项目名称	预算数	期初余额	本期增加金额	本期转入固定资产金额	本期其他减少金额	期末余额	工程累计投入占预算比例	工程进度	利息资本化累计金额	其中：本期利息资本化金额	本期利息资本化率	资金来源
海流能发电与海岛新能源供电示范项目工程	56,000,000.00	2,480,011.75	32,956,926.40			35,436,938.15	63.28%	所有设备已经安装到位，基建工程基本结束。到 2015 年 6 月可以完成项目设备的调				其他

								试及并 网发电				
合计	56,000,0 00.00	2,480,01 1.75	32,956,9 26.40			35,436,9 38.15	--	--				--

(3) 本期计提在建工程减值准备情况

适用 不适用

21、工程物资

适用 不适用

22、固定资产清理

适用 不适用

23、生产性生物资产

适用 不适用

24、油气资产

适用 不适用

25、无形资产

(1) 无形资产情况

单位：元

项目	土地使用权	专利权	非专利技术	其他	合计
一、账面原值					
1.期初余额			287,447,386.18	534,318,113.78	821,765,499.96
2.本期增加金额		5,280,000.00	175,131,881.74	1,171,283.42	181,583,165.16
(1) 购置			0.00	126,495.75	126,495.75
(2) 内部研发			33,801,924.04	0.00	33,801,924.04
(3) 企业合并增加		5,280,000.00	141,307,517.70	0.00	146,587,517.70
(4) 暂估价值调整			0.00	1,040,909.58	1,040,909.58
(5) 外币报表折算 差额			22,440.00	3,878.09	26,318.09
3.本期减少金额					

(1) 处置					
4.期末余额		5,280,000.00	462,579,267.92	535,489,397.20	1,003,348,665.12
二、累计摊销					
1.期初余额			47,174,145.04	131,494,001.45	178,668,146.49
2.本期增加金额		2,608,130.88	50,272,713.78	37,604,561.31	90,485,405.97
(1) 计提		545,887.89	39,412,283.50	37,602,856.82	77,561,028.21
(2) 企业合并增加		2,062,242.99	10,849,792.86	0.00	12,912,035.85
(3) 外币报表折算 差额			10,637.42	1,704.49	12,341.91
3.本期减少金额					
(1) 处置					
4.期末余额		2,608,130.88	97,446,858.82	169,098,562.76	269,153,552.46
三、减值准备					
1.期初余额					
2.本期增加金额					
(1) 计提					
3.本期减少金额					
(1) 处置					
4.期末余额					
四、账面价值					
1.期末账面价值		2,671,869.12	365,132,409.10	366,390,834.44	734,195,112.66
2.期初账面价值		0.00	240,273,241.14	402,824,112.33	643,097,353.47

本期末通过公司内部研发形成的无形资产占无形资产余额的比例 16.26%。

(2) 未办妥产权证书的土地使用权情况

适用 不适用

26、开发支出

单位：元

项目	期初余额	本期增加金额	本期减少金额	期末余额
----	------	--------	--------	------

		内部开发支出	其他	确认为无形资产	转入当期损益	其他	
半导体类技术		3,255,819.05			3,255,819.05		
轨道交通类技术	148,078,522.15	77,674,160.39		15,512,660.34	15,234,892.34		195,005,129.86
大气治理类技术	2,583,053.55	28,367,855.67		18,289,263.70	12,661,645.52		
合计	150,661,575.70	109,297,835.11		33,801,924.04	31,152,356.91		195,005,129.86

其他说明

大规模生产之前，针对内部研究开发项目最终应用的相关设计、测试阶段的支出为开发阶段的支出，予以资本化。

资本化的判断依据：（1）开发项目已经技术团队进行充分论证；（2）管理层已批准开发项目的预算；（3）已有前期市场调研的研究分析说明开发项目所生产的产品具有市场推广能力；（4）有足够的技术和资金支持，以进行开发项目的开发活动及后续的大规模生产；（5）以及开发项目的支出能够可靠地归集。

27、商誉

适用 不适用

28、长期待摊费用

单位：元

项目	期初余额	本期增加金额	本期摊销金额	其他减少金额	期末余额
烟气脱硫设施改造费	6,902,447.11		3,367,709.29		3,534,737.82
租赁房产改造及装修费	4,090,777.82	6,950,649.79	591,632.44	3,019,532.24	7,430,262.93
合计	10,993,224.93	6,950,649.79	3,959,341.73	3,019,532.24	10,965,000.75

其他说明

本期其他减少系因火灾事故，下属子公司转销租赁厂房改造费之摊余价值。

29、递延所得税资产/递延所得税负债

（1）未经抵销的递延所得税资产

单位：元

项目	期末余额		期初余额	
	可抵扣暂时性差异	递延所得税资产	可抵扣暂时性差异	递延所得税资产
资产减值准备	84,217,609.88	12,715,877.53	145,209,728.51	20,330,174.39

可抵扣亏损	122,254,626.39	18,338,193.95	27,804,705.67	3,543,718.18
递延收益—政府补助	9,355,550.00	1,403,332.50		
可结转以后年度抵扣的职工薪酬	1,769,455.77	265,418.37	2,377,138.61	356,570.79
交易性金融负债	313,410.85	47,011.63		
合计	217,910,652.89	32,769,833.98	175,391,572.79	24,230,463.36

(2) 未经抵销的递延所得税负债

适用 不适用

(3) 以抵销后净额列示的递延所得税资产或负债

单位：元

项目	递延所得税资产和负债期末互抵金额	抵销后递延所得税资产或负债期末余额	递延所得税资产和负债期初互抵金额	抵销后递延所得税资产或负债期初余额
递延所得税资产		32,769,833.98		24,230,463.36

(4) 未确认递延所得税资产明细

单位：元

项目	期末余额	期初余额
可抵扣亏损	140,268,020.81	131,716,402.36
坏账准备—应收账款	8,431,727.16	82,267,740.60
坏账准备—其他应收款	3,329,145.91	
坏账准备-长期应收款	2,821,392.21	
递延收益—政府补助	1,367,700.60	
权益法确认的投资损失	365,763.10	210,426.15
合计	156,583,749.79	214,194,569.11

(5) 未确认递延所得税资产的可抵扣亏损将于以下年度到期

单位：元

年份	期末金额	期初金额	备注
2014 年度		54,302,766.35	
2015 年度	5,565,715.70	11,178,347.33	
2016 年度	19,672,412.61	20,689,305.76	
2017 年度	31,605,138.88	12,193,443.81	

2018 年度	58,441,698.49	33,352,539.11	
2019 年度	24,983,055.13		
合计	140,268,020.81	131,716,402.36	--

30、其他非流动资产

单位：元

项目	期末余额	期初余额
多晶硅采购长单预付款	20,532,023.07	21,451,565.99
轨道交通技术许可费预付款	44,288,255.00	36,710,630.00
合计	64,820,278.07	58,162,195.99

其他说明：

为保障原料供应，下属子公司杭州海纳半导体有限公司和德国瓦克化学公司签订了长期供货协议，合同预付款在合同供货期内分批结算扣减。

2012年10月，下属子公司浙江浙大网新众合轨道交通工程有限公司（简称网新轨道）与庞巴迪运输（控股）美国有限公司（简称庞巴迪）签订了《技术许可协议》。庞巴迪向网新轨道独家许可在中国大陆使用庞巴迪CITYFL0550无人自动驾驶列车控制及CITYFL0550 AT0技术，许可费固定为971.06万美元。于2014年12月31日，网新轨道已累计付款725万美元。

31、短期借款

（1）短期借款分类

单位：元

项目	期末余额	期初余额
保证借款	302,000,000.00	306,983,552.22
信用借款	70,000,000.00	221,000,000.00
应收账款保理	14,990,000.00	72,238,735.00
商业汇票贴现	1,000,000.00	
国内信用证贴现	103,366,440.06	
进口押汇	16,253,774.28	10,974,420.00
融易达	22,447,387.81	24,332,636.50
内保外贷	77,902,536.78	
合计	607,960,138.93	635,529,343.72

短期借款分类的说明：

（2）已逾期未偿还的短期借款情况

适用 不适用

32、以公允价值计量且其变动计入当期损益的金融负债

□ 适用 √ 不适用

33、衍生金融负债

√ 适用 □ 不适用

单位：元

项目	期末余额	期初余额
外汇掉期交易合约	313,410.85	
合计	313,410.85	

其他说明：

为规避汇率风险，公司开展了衍生工具业务（外汇掉期交易合约）。因不能同时满足《企业会计准则第24号——套期保值》规定的五项条件，公司未采用套期保值会计方法进行核算。

34、应付票据

单位：元

种类	期末余额	期初余额
银行承兑汇票	260,404,702.70	193,675,205.62
合计	260,404,702.70	193,675,205.62

本期末已到期未支付的应付票据总额为 0.00 元。

35、应付账款**(1) 应付账款列示**

单位：元

项目	期末余额	期初余额
应付经营性款项	796,519,216.02	667,624,745.42
应付长期资产购建款	5,073,697.50	9,318,281.35
合计	801,592,913.52	676,943,026.77

(2) 账龄超过 1 年的重要应付账款

单位：元

项目	期末余额	未偿还或结转的原因
阿尔斯通科技有限公司	10,227,854.11	系技术许可使用费，因关联方与债权单位存在诉讼事项，下属子公司暂扣未付。

合计	10,227,854.11	--
----	---------------	----

36、预收款项

(1) 预收款项列示

单位：元

项目	期末余额	期初余额
半导体业务	807,127.81	909,523.93
脱硫脱硝机电工程业务	55,356,890.04	20,585,577.61
轨道交通机电工程业务	141,528,636.95	101,305,030.18
合计	197,692,654.80	122,800,131.72

(2) 账龄超过 1 年的重要预收款项

□ 适用 √ 不适用

(3) 期末建造合同形成的已结算未完工项目情况

□ 适用 √ 不适用

37、应付职工薪酬

(1) 应付职工薪酬列示

单位：元

项目	期初余额	本期增加	本期减少	期末余额
一、短期薪酬	27,375,779.03	164,106,572.31	160,779,467.85	30,702,883.49
二、离职后福利-设定提存计划	518,657.90	9,489,257.76	9,002,814.83	1,005,100.83
合计	27,894,436.93	173,595,830.07	169,782,282.68	31,707,984.32

(2) 短期薪酬列示

单位：元

项目	期初余额	本期增加	本期减少	期末余额
1、工资、奖金、津贴和补贴	26,133,037.24	139,837,840.37	136,935,872.49	29,035,005.12
2、职工福利费		7,156,018.41	7,156,018.41	
3、社会保险费	424,240.17	8,110,334.46	7,705,234.06	829,340.57

其中：医疗保险费	367,430.41	7,047,354.03	6,703,703.40	711,081.04
工伤保险费	19,774.49	381,564.16	364,410.43	36,928.22
生育保险费	37,035.27	681,416.27	637,120.23	81,331.31
4、住房公积金	18,156.63	7,814,826.40	7,803,799.40	29,183.63
5、工会经费和职工教育经费	800,344.99	1,187,552.67	1,178,543.49	809,354.17
合计	27,375,779.03	164,106,572.31	160,779,467.85	30,702,883.49

(3) 设定提存计划列示

单位：元

项目	期初余额	本期增加	本期减少	期末余额
1、基本养老保险	455,966.37	8,338,064.59	7,910,839.23	883,191.73
2、失业保险费	62,691.53	1,151,193.17	1,091,975.60	121,909.10
合计	518,657.90	9,489,257.76	9,002,814.83	1,005,100.83

38、应交税费

单位：元

项目	期末余额	期初余额
增值税	23,115,019.00	14,136,160.77
营业税	420,683.30	5,319,600.97
企业所得税	4,579,016.08	1,340,735.98
城市维护建设税	1,614,314.49	1,454,857.66
个人所得税	849,796.79	1,270,286.58
其他	1,951,176.04	1,930,997.87
合计	32,530,005.70	25,452,639.83

39、应付利息

单位：元

项目	期末余额	期初余额
短期融资券之应计未付利息	9,676,777.78	
银行借款之应计未付利息	2,383,747.92	3,130,962.56
资金拆借之应计未付利息	221,053.22	
合计	12,281,578.92	3,130,962.56

重要的已逾期未支付的利息情况：

适用 不适用

40、应付股利

适用 不适用

41、其他应付款

(1) 按款项性质列示其他应付款

单位：元

项目	期末余额	期初余额
押金保证金	6,017,632.04	9,195,937.81
拆借款	26,251,577.62	4,000,000.00
暂扣款等	7,454,976.26	18,900,308.12
合计	39,724,185.92	32,096,245.93

(2) 账龄超过 1 年的重要其他应付款

适用 不适用

42、划分为持有待售的负债

适用 不适用

43、一年内到期的非流动负债

单位：元

项目	期末余额	期初余额
保证借款	400,000.00	70,200,000.00
抵押借款	38,000,000.00	
保证并抵押借款		11,000,000.00
质押借款	54,000,000.00	59,000,000.00
合计	92,400,000.00	140,200,000.00

44、其他流动负债

单位：元

项目	期末余额	期初余额
短期融资券	200,000,000.00	

预提水电费	609,173.18	1,152,186.37
合计	200,609,173.18	1,152,186.37

短期应付债券的增减变动:

适用 不适用

45、长期借款

(1) 长期借款分类

单位：元

项目	期末余额	期初余额
质押借款	96,000,000.00	156,000,000.00
抵押借款	74,000,000.00	
保证借款	49,200,000.00	29,800,000.00
保证并抵押借款		60,000,000.00
合计	219,200,000.00	245,800,000.00

46、应付债券

适用 不适用

47、长期应付款

适用 不适用

48、长期应付职工薪酬

适用 不适用

49、专项应付款

适用 不适用

50、预计负债

适用 不适用

51、递延收益

单位：元

项目	期初余额	本期增加	本期减少	期末余额	形成原因
----	------	------	------	------	------

政府补助	4,400,000.00	10,120,612.50	2,847,361.90	11,673,250.60	
合计	4,400,000.00	10,120,612.50	2,847,361.90	11,673,250.60	--

涉及政府补助的项目：

单位：元

负债项目	期初余额	本期新增补助金额	本期计入营业外收入金额	其他变动	期末余额	与资产相关/与收益相关
面向综合交通网络的自动售检票装备研发及产业化项目补助	2,500,000.00				2,500,000.00	
城市轨道交通信号系统综合仿真技术服务平台补助		5,500,000.00			5,500,000.00	
房租补贴	1,900,000.00		950,000.00		950,000.00	与收益相关
杭州市工业统筹资金重大创新项目资助		1,549,200.00	193,650.00		1,355,550.00	与资产相关
安全 PLC 关键技术研究及装置开发及应用		693,750.00	143,166.04		550,583.96	与收益相关
10MW 级塔式太阳能热发电站的测试验证及示范		1,477,662.50	734,365.42	549,100.00	194,197.08	与收益相关
基于安全计算平台的现代有轨电车信号系统研究		900,000.00	277,080.44		622,919.56	与收益相关
合计	4,400,000.00	10,120,612.50	2,298,261.90	549,100.00	11,673,250.60	--

52、其他非流动负债

单位：元

项目	期末余额	期初余额
预计股权回购义务款	90,909,200.00	
预计限制性股票回购义务款	27,307,000.00	41,500,000.00
合计	118,216,200.00	41,500,000.00

其他说明：

(1) 预计股权回购义务款

项目	期初数	本期增加	本期减少	期末数

浙江网新中控信息技术有限公司之股权回购义务款		51,333,300.00		51,333,300.00
浙江网新智能技术有限公司之股权回购义务款		39,575,900.00		39,575,900.00
合 计		90,909,200.00		90,909,200.00

2014年4月，本公司分别收购了浙江网新中控信息技术有限公司和浙江网新智能技术有限公司的75%股权和91%股权。根据协议之约定，本公司部分承继了转让方对杭州杭商宝石创业投资合伙企业（以下简称宝石合伙）的股权回购义务，即宝石合伙有权在2016年6月30日前以书面方式要求本公司按既定价格计算模式收购其所持浙江网新中控信息技术有限公司和浙江网新智能技术有限公司的25%股权和9%股权。

基于上述约定，本公司暂将股权回购本金确认为负债，并按协议年利率8%计算利息。于2014年12月31日，股权回购本金为8,000万元，累计利息2,077.33万元，扣减转让方自行承担的回购义务款986.41万元，合计9,090.92万元。

（2）预计限制性股票回购义务款

2013年度，经中国证监会备案无异议，并经公司股东大会决议通过，本公司对管理层及骨干员工实施限制性股票激励计划。若限制性股票达不成解锁条件，公司将无息回购注销限制性股票。根据财政部会计司《关于限制性股票回购义务的会计处理的回复》的规定，公司向职工发行的限制性股票在授予日，根据收到的职工缴纳的认股款确认股本和资本公积（股本溢价），同时就回购义务确认负债（作收购库存股处理）。公司原发行1,000万股限制性股票，募集资金4,150万元。本期，公司按授予价4.15元/股回购注销342万股限制性股票，预计回购义务款与库存股对冲转销1,419.30万元。于2014年12月31日，限制性股票回购义务款计2,730.70万元。

53、股本

单位：元

	期初余额	本次变动增减（+、—）					期末余额
		发行新股	送股	公积金转股	其他	小计	
股份总数	311,338,108.00				-3,420,000.00	-3,420,000.00	307,918,108.00

其他说明：

本期，公司按授予价4.15元/股回购注销342万股限制性股票，股份回购支出为1,419.30万元。其中，转销股本342万元，转销资本公积1,077.30万元。该次减资业经天健会计师事务所（特殊普通合伙）审验，并由其出具了《验资报告》（天健验（2014）123号）。

54、其他权益工具

适用 不适用

55、资本公积

单位：元

项目	期初余额	本期增加	本期减少	期末余额
资本溢价（股本溢价）	744,225,879.31		10,773,000.00	733,452,879.31
其他资本公积	10,148,593.21	248,607.00		10,397,200.21
合计	754,374,472.52	248,607.00	10,773,000.00	743,850,079.52

其他说明，包括本期增减变动情况、变动原因说明：

本期增加系因确认股份支付薪酬而增记248,607.00元；本期减少1,077.30万元，系本期公司按授予价4.15元/股回购注销342万股限制性股票，股份回购支出为1,419.30万元。其中，转销股本342万元，转销资本公积1,077.30万元。

56、库存股

单位：元

项目	期初余额	本期增加	本期减少	期末余额
限制性股票	41,500,000.00		14,193,000.00	27,307,000.00
合计	41,500,000.00		14,193,000.00	27,307,000.00

其他说明，包括本期增减变动情况、变动原因说明：

2013年度，经中国证监会备案无异议，并经公司股东大会决议通过，本公司对管理层及骨干员工实施限制性股票激励计划。若限制性股票达不成解锁条件，公司将无息回购注销限制性股票。根据财政部会计司《关于限制性股票回购义务的会计处理的回复》的规定，公司向职工发行的限制性股票在授予日，根据收到的职工缴纳的认股款确认股本和资本公积（股本溢价），同时就回购义务确认负债（作收购库存股处理）。公司原发行1,000万股限制性股票，募集资金4,150万元。本期，公司按授予价4.15元/股回购注销342万股限制性股票，预计回购义务款与库存股对冲转销1,419.30万元。于2014年12月31日，限制性股票回购义务款计2,730.70万元。

57、其他综合收益

单位：元

项目	期初余额	本期发生额					期末余额
		本期所得税前发生额	减：前期计入其他综合收益当期转入损益	减：所得税费用	税后归属于母公司	税后归属于少数股东	
二、以后将重分类进损益的其他综合收益	-17,577,944.78	-579,804.83	5,752,389.09		-6,162,626.47	-169,567.45	-23,740,571.25
可供出售金融资产公允价值变动损益	5,752,389.09		5,752,389.09		-5,752,389.09		
外币财务报表折算差额	-23,330,333.87	-579,804.83			-410,237.38	-169,567.45	-23,740,571.25
其他综合收益合计	-17,577,944.78	-579,804.83	5,752,389.09		-6,162,626.47	-169,567.45	-23,740,571.25

其他说明，包括对现金流量套期损益的有效部分转为被套期项目初始确认金额调整：

58、专项储备

适用 不适用

59、盈余公积

单位：元

项目	期初余额	本期增加	本期减少	期末余额
法定盈余公积	15,889,360.17			15,889,360.17
合计	15,889,360.17			15,889,360.17

盈余公积说明，包括本期增减变动情况、变动原因说明：

60、未分配利润

单位：元

项目	本期	上期
调整前上期末未分配利润	-100,374,574.89	48,231,244.07
调整后期初未分配利润	-100,374,574.89	48,231,244.07
加：本期归属于母公司所有者的净利润	12,139,049.67	-148,605,818.96
期末未分配利润	-88,235,525.22	-100,374,574.89

调整期初未分配利润明细：

- 1)、由于《企业会计准则》及其相关新规定进行追溯调整，影响期初未分配利润0.00元。
- 2)、由于会计政策变更，影响期初未分配利润0.00元。
- 3)、由于重大会计差错更正，影响期初未分配利润0.00元。
- 4)、由于同一控制导致的合并范围变更，影响期初未分配利润0.00元。
- 5)、其他调整合计影响期初未分配利润0.00元。

61、营业收入和营业成本

单位：元

项目	本期发生额		上期发生额	
	收入	成本	收入	成本
主营业务	1,759,938,149.38	1,431,733,733.94	1,404,393,648.79	1,201,200,011.21
其他业务	7,817,488.56	4,644,558.09	7,507,379.70	626,609.88
合计	1,767,755,637.94	1,436,378,292.03	1,411,901,028.49	1,201,826,621.09

62、营业税金及附加

单位：元

项目	本期发生额	上期发生额
营业税	3,481,594.35	3,570,822.06
城市维护建设税	3,035,272.10	2,968,371.51
教育费附加	1,303,757.58	1,267,325.15

地方教育附加	869,103.50	850,421.66
合计	8,689,727.53	8,656,940.38

63、销售费用

单位：元

项目	本期发生额	上期发生额
职工薪酬	15,812,242.74	19,417,245.21
业务招待费	7,954,860.94	5,588,159.71
差旅费	8,302,765.10	4,684,643.12
办公通讯费	6,490,025.60	5,065,755.18
会务费	6,454,541.22	2,828,825.85
折旧摊销费	244,072.64	1,349,196.49
保加利亚项目质保费	12,792,639.26	
其他	3,699,840.12	1,734,844.96
合计	61,750,987.62	40,668,670.52

64、管理费用

单位：元

项目	本期发生额	上期发生额
研发费用	31,152,356.91	30,083,146.13
职工薪酬	46,410,897.05	32,036,911.04
股份支付薪酬	248,607.00	5,388,702.74
办公通讯费	9,067,747.03	7,448,918.50
折旧摊销费	46,147,635.15	37,824,761.09
交通差旅费	13,619,026.09	9,258,578.51
会务费	1,378,489.53	2,111,128.80
房租水电费	4,469,954.47	2,151,845.16
业务招待费	3,541,756.37	2,849,199.07
中介服务费	13,780,854.58	26,266,638.36
税费	3,344,368.60	3,090,810.70
咨询费	5,056,648.65	2,123,763.05
其他	2,875,090.91	2,297,825.92
合计	181,093,432.34	162,932,229.07

65、财务费用

单位：元

项目	本期发生额	上期发生额
利息支出	81,740,649.23	67,921,040.92
其中：银行融资利息支出	76,513,637.91	67,670,973.16
资金拆借利息支出	5,227,011.32	250,067.76
利息收入	-6,853,563.47	-8,136,080.13
其中：银行存款利息收入	-4,503,946.51	-5,871,536.96
资金拆借利息收入	-2,349,616.96	-2,264,543.17
BT 项目融资收益	-2,650,894.53	-7,070,000.00
未实现融资收益转入	-364,396.10	
汇兑损益	15,369,377.99	-886,389.49
融资手续费	3,791,622.99	2,080,929.11
其 他	1,158,351.37	538,205.00
合计	92,191,147.48	54,447,705.41

66、资产减值损失

单位：元

项目	本期发生额	上期发生额
一、坏账损失	-2,290,488.27	115,523,799.45
二、存货跌价损失	1,068,550.74	1,248,229.71
合计	-1,221,937.53	116,772,029.16

67、公允价值变动收益

单位：元

产生公允价值变动收益的来源	本期发生额	上期发生额
外汇掉期合约浮动收益	-313,410.85	
远期外汇合约浮动收益		-25,820.21
合计	-313,410.85	-25,820.21

68、投资收益

单位：元

项目	本期发生额	上期发生额

权益法核算的长期股权投资收益	3,973,689.89	-129,664.72
可供出售金融资产在持有期间的投资收益		840,000.00
处置可供出售金融资产取得的投资收益	1,712,862.09	
委托贷款收益		2,445,666.43
国债理财收益	18,056.39	1,013,388.20
远期外汇合约结算收益	-277,800.00	-266,123.40
合计	5,426,808.37	3,903,266.51

69、营业外收入

单位：元

项目	本期发生额	上期发生额	计入当期非经常性损益的金 额
非流动资产处置利得合计	139,279.52	548,346.15	139,279.52
其中：固定资产处置利得	139,279.52	548,346.15	139,279.52
政府补助	16,589,055.21	14,732,269.16	16,589,055.21
保险赔款及违约金收入		2,261,853.49	
其他	291,146.97	344,097.58	291,146.97
合计	17,019,481.70	17,886,566.38	17,019,481.70

计入当期损益的政府补助：

单位：元

补助项目	本期发生金额	上期发生金额	与资产相关/与收益相关
递延政府补助分期转入	2,298,261.90	950,000.00	
2014 年杭州市工业统筹资金 重大创新等项目资助资金	3,758,000.00		与收益相关
烟气脱硫及除尘系统改造工程 总集成总承包项目	3,000,000.00		与收益相关
大连地铁一期工程信号系统 总承包项目	3,000,000.00		与收益相关
2013 年房产税减免退税	1,772,266.66		与收益相关
杭州地铁 2 号线一期工程自动 售检票项目创新补助		2,499,000.00	与收益相关
江苏南通发电有限公司超临 界燃煤发电机组新建工程项 目创新补助		2,320,000.00	与收益相关
城市轨道交通新一代列车运 行控制系统项目创新补助		2,000,000.00	与收益相关

石灰石石膏湿法烟气复合吸收脱硫技术集成与示范研究专项补助		1,445,000.00	与收益相关
2012 年度杭州市企业技术中心财政配套资助		1,400,000.00	与收益相关
其 他	2,760,526.65	4,118,269.16	与收益相关
合计	16,589,055.21	14,732,269.16	--

70、营业外支出

单位：元

项目	本期发生额	上期发生额	计入当期非经常性损益的金额
非流动资产处置损失合计	50,333.17	161,446.52	50,333.17
其中：固定资产处置损失	50,333.17	161,446.52	50,333.17
水利建设专项资金	1,898,179.89	2,214,893.07	
其 他	5,556.95	216,242.85	5,556.95
合计	1,954,070.01	2,592,582.44	55,890.12

71、所得税费用

(1) 所得税费用表

单位：元

项目	本期发生额	上期发生额
当期所得税费用	4,997,060.61	3,892,131.64
递延所得税费用	-8,539,370.62	-9,518,049.58
合计	-3,542,310.01	-5,625,917.94

(2) 会计利润与所得税费用调整过程

单位：元

项目	本期发生额
利润总额	9,052,797.68
按法定/适用税率计算的所得税费用	1,357,919.65
子公司适用不同税率的影响	2,704,684.72
调整以前期间所得税的影响	406,951.91
非应税收入的影响	-596,053.48

不可抵扣的成本、费用和损失的影响	1,638,274.92
使用前期未确认递延所得税资产的可抵扣亏损的影响	-915,215.20
本期未确认递延所得税资产的可抵扣暂时性差异或可抵扣亏损的影响	1,797,716.35
研发费加计扣除	-1,522,636.18
当期确认前期未确认的暂时性差异及可抵扣亏损	-11,449,356.82
税率变化之期初数重新计量调整	-183,454.82
当期转销前期已确认的递延所得税资产	3,218,858.94
所得税费用	-3,542,310.01

72、其他综合收益

详见附注本合并财务报表项目注释之 57 其他综合收益之说明。

73、现金流量表项目

(1) 收到的其他与经营活动有关的现金

单位：元

项目	本期发生额	上期发生额
收到火灾损失理赔款	49,800,000.00	
收到履约保证金及投标保证金	8,490,565.21	19,278,683.37
与收益相关的政府补助	14,866,199.86	8,643,269.16
银行存款利息收入	4,503,946.51	5,871,536.96
供应商设备退款		10,500,000.00
其他	3,714,652.57	3,178,585.99
合计	81,375,364.15	47,472,075.48

收到的其他与经营活动有关的现金说明：

(2) 支付的其他与经营活动有关的现金

单位：元

项目	本期发生额	上期发生额
与经营活动相关的受限资金净变动额	73,404,288.88	45,619,356.59
支付履约保证金及投标保证金	5,016,196.99	16,550,000.00
付现的期间费用等	90,697,604.41	81,804,488.08
合计	169,118,090.28	143,973,844.67

支付的其他与经营活动有关的现金说明：

(3) 收到的其他与投资活动有关的现金

单位：元

项目	本期发生额	上期发生额
与资产相关的政府补助	7,049,200.00	
收回资金拆借款	30,000,000.00	23,500,000.00
取得子公司支付的现金净额（负数）	2,368,643.53	
收回金西 BT 项目融资本金	3,119,105.47	930,000.00
分期收款销售之融资利息收入	16,887.18	
收回委托贷款		50,000,000.00
收回投资履约保证金		5,000,000.00
资金有偿使用费收入		2,072,876.50
合计	42,553,836.18	81,502,876.50

收到的其他与投资活动有关的现金说明：

(4) 支付的其他与投资活动有关的现金

单位：元

项目	本期发生额	上期发生额
提供资金拆借款	36,972,894.96	33,500,000.00
拨付金西 BT 项目投资款		11,000,000.00
外汇远期合约亏损支出	277,800.00	266,123.40
合计	37,250,694.96	44,766,123.40

支付的其他与投资活动有关的现金说明：

(5) 收到的其他与筹资活动有关的现金

单位：元

项目	本期发生额	上期发生额
收到资金拆借款	4,013,768.72	
与筹资活动相关的受限货币资金减少额		39,304,016.75
合计	4,013,768.72	39,304,016.75

收到的其他与筹资活动有关的现金说明：

(6) 支付的其他与筹资活动有关的现金

单位：元

项目	本期发生额	上期发生额

与筹资活动相关受限资金净变动额	54,679,393.44	
回购限制性股票	14,193,000.00	
归还资金拆借款	4,000,000.00	
支付募股中介费	1,460,377.36	
支付融资手续费	3,297,958.16	2,080,929.11
合计	77,630,728.96	2,080,929.11

支付的其他与筹资活动有关的现金说明：

74、现金流量表补充资料

(1) 现金流量表补充资料

单位：元

补充资料	本期金额	上期金额
1. 将净利润调节为经营活动现金流量：	--	--
净利润	12,595,107.69	-148,605,818.96
加：资产减值准备	-1,221,937.53	116,772,029.16
固定资产折旧、油气资产折耗、生产性生物资产折旧	13,805,433.59	18,965,726.94
无形资产摊销	77,561,028.21	63,917,534.90
长期待摊费用摊销	3,959,341.73	6,409,393.38
处置固定资产、无形资产和其他长期资产的损失（收益以“-”号填列）	-88,946.35	-386,899.63
公允价值变动损失（收益以“-”号填列）	313,410.85	25,820.21
财务费用（收益以“-”号填列）	78,629,829.10	60,159,909.36
投资损失（收益以“-”号填列）	-5,426,808.37	-3,903,266.51
递延所得税资产减少（增加以“-”号填列）	-8,539,370.62	-9,514,176.55
递延所得税负债增加（减少以“-”号填列）		-3,873.03
存货的减少（增加以“-”号填列）	-17,397,030.65	-35,750,994.46
经营性应收项目的减少（增加以“-”号填列）	-41,423,751.18	-53,503,347.04
经营性应付项目的增加（减少以“-”号填列）	194,376,383.44	219,826,601.87
其他	-41,505,078.31	-37,878,152.86
经营活动产生的现金流量净额	265,637,611.60	196,530,486.78
2. 不涉及现金收支的重大投资和筹资活动：	--	--

3. 现金及现金等价物净变动情况：	--	--
现金的期末余额	384,233,985.98	278,886,979.15
减：现金的期初余额	278,886,979.15	284,553,600.67
现金及现金等价物净增加额	105,347,006.83	-5,666,621.52

(2) 本期支付的取得子公司的现金净额

单位：元

	金额
本期发生的企业合并于本期支付的现金或现金等价物	102,099,541.10
其中：	--
浙江网新中控信息技术有限公司	70,955,300.00
浙江网新智能技术有限公司	31,144,200.00
UNITEDMECHANICAL AND ELECTRIC COMPANY MEXICO,S.A.P.I. DE C.V.	41.10
INFO TECHNOLOGY MEXICO,S.A.DE C.V.	
减：购买日子公司持有的现金及现金等价物	27,319,655.62
其中：	--
浙江网新中控信息技术有限公司	24,578,195.84
浙江网新智能技术有限公司	372,816.25
UNITEDMECHANICAL AND ELECTRIC COMPANY MEXICO,S.A.P.I. DE C.V.	
INFO TECHNOLOGY MEXICO,S.A.DE C.V.	2,368,643.53
其中：	--
取得子公司支付的现金净额	74,779,885.48

其他说明：

本期，公司共实施4项企业合并，“取得子公司支付的现金净额”的轧差数合计为74,779,885.48元。在现金流量表中，“取得子公司及其他营业单位支付的现金净额”项目列报77,148,529.01元，“收到其他与投资活动有关的现金”项目列报2,368,643.53元。

(3) 本期收到的处置子公司的现金净额

□ 适用 √ 不适用

(4) 现金和现金等价物的构成

单位：元

项目	期末余额	期初余额
----	------	------

一、现金	384,233,985.98	278,886,979.15
其中：库存现金	1,072,985.42	634,022.85
可随时用于支付的银行存款	383,161,000.56	274,404,288.25
可随时用于支付的其他货币资金		3,848,668.05
三、期末现金及现金等价物余额	384,233,985.98	278,886,979.15
其中：母公司或集团内子公司使用受限制的现金和现金等价物	245,903,361.76	117,819,679.44

其他说明：

差异额主要系质押的定期存款和保证金存款等，该等存款受限制使用或不可随时用于支付，不属于“现金及现金等价物”。

75、所有者权益变动表项目注释

说明对上年期末余额进行调整的“其他”项目名称及调整金额等事项：

76、所有权或使用权受到限制的资产

单位：元

项目	期末账面价值	受限原因
货币资金	245,903,361.76	保证金存款及质押存款
应收票据	4,000,000.00	质押融资
固定资产	197,255,032.96	抵押融资
无形资产	364,899,749.89	质押融资
应收账款	22,341,561.94	保理融资
合计	834,399,706.55	--

77、外币货币性项目

(1) 外币货币性项目

单位：元

项目	期末外币余额	折算汇率	期末折算人民币余额
货币资金	--	--	101,022,129.97
其中：美元	12,381,272.84	6.1190	75,761,008.50
欧元	3,271,979.03	7.4556	24,394,566.89
港币	342,255.18	0.78887	269,994.84
日元	641.00	0.05137	32.93

墨西哥比索	1,435,640.96	0.4152	596,078.13
瑞士法郎	71.63	6.2638	448.68
应收账款	--	--	163,907,630.05
其中：美元	26,760,885.12	6.1190	163,749,856.05
港币	200,000.00	0.78887	157,774.00
长期应收款			94,046,407.13
墨西哥比索	226,508,687.69	0.4152	94,046,407.13
短期借款			94,148,644.29
其中：美元	13,133,660.80	6.1190	80,364,870.44
欧元	1,012,263.73	7.4556	7,547,033.47
瑞士法郎	995,680.00	6.2638	6,236,740.38
应付账款			86,154,948.30
其中：美元	13,506,279.55	6.1190	82,644,924.57
欧元	269,037.25	7.4556	2,005,834.12
日元	13,520,000.00	0.05137	694,522.40
墨西哥比索	1,950,065.54	0.4152	809,667.21
其他应付款			26,263,917.25
其中：美元	4,290,834.00	6.1190	26,255,613.25
墨西哥比索	20,000.00	0.4152	8,304.00

(2) 境外经营实体说明，包括对于重要的境外经营实体，应披露其境外主要经营地、记账本位币及选择依据，记账本位币发生变化的还应披露原因。

适用 不适用

公司在境外拥有若干子公司。浙大网新（香港）众合轨道交通工程有限公司主要经营地为香港，记账本位币为美元；网新机电（香港）有限公司主要经营地为香港，记账本位币为港币；众合投资（香港）有限公司主要经营地为香港，记账本位币为美元；UNITEDMECHANICAL AND ELECTRIC COMPANY MEXICO, S. A. P. I. DE C. V. 和INFO TECHNOLOGY MEXICO, S. A. DE C. V. 主要经营地在墨西哥，记账本位币为墨西哥比索。

78、套期

适用 不适用

79、其他

适用 不适用

八、合并范围的变更

1、非同一控制下企业合并

(1) 本期发生的非同一控制下企业合并

单位：元

被购买方名称	股权取得时点	股权取得成本	股权取得比例	股权取得方式	购买日	购买日的确定依据	购买日至期末被购买方的收入	购买日至期末被购买方的净利润
浙江网新中控信息技术有限公司	2014年04月01日	70,955,300.00	75.00%	协议转让	2014年04月01日	完成股权过户变更手续	4,789,941.97	-1,812,487.20
浙江网新智能技术有限公司	2014年04月01日	31,144,200.00	91.00%	协议转让	2014年04月01日	完成股权过户变更手续	9,213,262.94	7,052,322.49
UNITEDMECHANICAL AND ELECTRIC COMPANY MEXICO, S. A. P. I. DE C. V.	2014年04月16日	41.10	99.00%	协议转让	2014年04月16日	完成股权过户变更手续		-52,401.20
INFO TECHNOLOGY MEXICO, S. A. DE C. V.	2014年10月15日	11,418.00	55.00%	协议转让	2014年10月15日	完成股权过户变更手续	83,981,514.45	1,014,626.73

其他说明：

2014年4月，本公司以7,095.53万元收购了浙江网新中控信息技术有限公司的75%股权，以3,114.42万元收购了浙江网新智能技术有限公司的91%股权。截至2014年12月31日止，本公司业已付清股权收购款。

2014年4月16日，下属子公司众合投资（香港）有限公司取得UNITED MECHANICAL AND ELECTRIC COMPANY MEXICO, S. A. P. I. DE C. V. 的99股普通股（每股墨西哥1比索），持有其99%股权。2014年10月15日，下属子公司浙江众合投资有限公司取得INFO TECHNOLOGY MEXICO, S. A. DE C. V. 的55股普通股（每股500墨西哥比索），持有其55%股权。

(2) 合并成本及商誉

	浙江网新中控信	浙江网新智能	INFO TECHNOLOGY	UNITEDMECHANICAL AND
--	---------	--------	-----------------	----------------------

项 目	息技术有限公司	技术有限公司	MEXICO, S.A.DE C.V.	ELECTRIC COMPANY MEXICO, S.A.P.I. DE C.V.
合并成本	119,888,600.00	68,320,100.00	11,418.00	41.10
现金	70,955,300.00	31,144,200.00	11,418.00	41.10
应付股权转让款	48,933,300.00	37,175,900.00		
合并成本合计	119,888,600.00	68,320,100.00	11,418.00	41.10
减：取得的可辨认净资产公允价值 份额	119,888,600.00	68,320,100.00	20,647.48	41.10
商誉/营业外收入	—	—	9,229.48	—

合并成本公允价值的确定方法、或有对价及其变动的说明：

大额商誉形成的主要原因：

其他说明：

2014年4月，本公司分别收购了浙江网新中控信息技术有限公司和浙江网新智能技术有限公司的75%股权和91%股权。根据协议之约定，本公司部分承继了转让方对杭州杭商宝石创业投资合伙企业（以下简称宝石合伙）的股权回购义务，即宝石合伙有权在2016年6月30日前以书面方式要求本公司按既定价格计算模式收购其所持浙江网新中控信息技术有限公司和浙江网新智能技术有限公司的25%股权和9%股权。基于上述约定，在合并报表层面，本公司暂将股权回购本金确认为负债，并按协议年利率8%计算利息，同时冲销少数股东权益。

其中，本公司以7,095.53万元收购了浙江网新中控信息技术有限公司的75%股权，另25%股权的回购义务款于购买日为4,893.33万元，合并成本共11,988.86万元，对应的权益份额比例为100%。本公司以3,114.42万元收购了浙江网新智能技术有限公司的91%股权，另9%股权的回购义务款于购买日计3,717.59万元，合并成本共6,832.01万元，对应的权益份额比例为100%。

（3）被购买方于购买日可辨认资产、负债

项 目	浙江网新中控信息技术有限公司		浙江网新智能技术有限公司		INFO TECHNOLOGY MEXICO, S.A.DE C.V.		UNITEDMECHANICAL AND ELECTRIC COMPANY MEXICO,S.A.P.I. DE C.V.	
	购买日 公允价值	购买日 账面价值	购买日 公允价值	购买日 账面价值	购买日 公允价值	购买日 账面价值	购买日 公允价值	购买日 账面价值
货币资金	24,578,195.84	24,578,195.84	372,816.25	372,816.25	2,368,643.53	2,368,643.53		
应收款项	573,786.79	573,786.79	29,025,734.16	29,025,734.16	44,215,261.08	44,215,261.08	41.52	41.52
存货	988,496.95	988,496.95	495,502.31	495,502.31	31,850,804.69	31,850,804.69		
其他流动资产	590,598.05	590,598.05	4,603.64	4,603.64	4,300,759.41	4,300,759.41		
固定资产	1,473,677.74	1,473,677.74	533,596.55	533,596.55				
无形资产	94,164,811.99	27,833,232.49	39,510,669.86					
资产合计	122,369,567.36	56,037,987.86	69,942,922.77	30,432,252.91	82,735,468.71	82,735,468.71	41.52	41.52
应付款项	1,606,754.86	1,606,754.86	1,622,822.77	1,622,822.77	82,697,927.84	82,697,927.84		
其他流动负债	874,212.50	874,212.50						

负债合计	2,480,967.36	2,480,967.36	1,622,822.77	1,622,822.77	82,697,927.84	82,697,927.84		
净资产	119,888,600.00	53,557,020.50	68,320,100.00	28,809,430.14	37,540.87	37,540.87	41.52	41.52
少数股东权益					16,893.39	16,893.39	0.42	0.42
取得的净资产	119,888,600.00	53,557,020.50	68,320,100.00	28,809,430.14	20,647.48	20,647.48	41.10	41.10

可辨认资产、负债公允价值的确定方法：

可辨认资产及负债的公允价值按资产评估价值或根据准则指南规定的公允价值确定方法确定。

(4) 购买日之前持有的股权按照公允价值重新计量产生的利得或损失

是否存在通过多次交易分步实现企业合并并且在报告期内取得控制权的交易

是 否

(5) 购买日或合并当期期末无法合理确定合并对价或被购买方可辨认资产、负债公允价值的相关说明

适用 不适用

(6) 其他说明

适用 不适用

2、同一控制下企业合并

(1) 本期发生的同一控制下企业合并

适用 不适用

3、反向购买

适用 不适用

4、处置子公司

是否存在单次处置对子公司投资即丧失控制权的情形

是 否

是否存在通过多次交易分步处置对子公司投资且在本期丧失控制权的情形

是 否

5、其他原因的合并范围变动

说明其他原因导致的合并范围变动（如，新设子公司、清算子公司等）及其相关情况：

公司名称	取得方式	取得时点	出资额	出资比例
------	------	------	-----	------

临安众合投资有限公司	投资新设	2014-11-20	尚未实际出资	100%
临安天元中控信息技术有限公司	投资新设	2014-12-05	尚未实际出资	100%
临安天元智能技术有限公司	投资新设	2014-12-05	尚未实际出资	100%

6、其他

适用 不适用

九、在其他主体中的权益

1、在子公司中的权益

(1) 企业集团的构成

子公司名称	主要经营地	注册地	业务性质	持股比例		取得方式
				直接	间接	
杭州海纳半导体有限公司	浙江	浙江	半导体制造	100.00%		投资新设
浙江浙大网新众合轨道交通工程有限公司	浙江	浙江	轨道交通机电工程	100.00%		同一控制企业合并
浙江浙大网新机电工程有限公司	浙江	浙江	脱硫脱硝机电工程	100.00%		同一控制企业合并
浙江众合投资有限公司	墨西哥	浙江	实业投资	100.00%		投资新设

在子公司的持股比例不同于表决权比例的说明：

持有半数或以下表决权但仍控制被投资单位、以及持有半数以上表决权但不控制被投资单位的依据：

对于纳入合并范围的重要的结构化主体，控制的依据：

确定公司是代理人还是委托人的依据：

其他说明：

重要子公司的界定标准：资产总额、营业收入或利润总额的占比具有重要性，或在生产、销售、研发、投融资方面赋予战略功能定位。

(2) 重要的非全资子公司

适用 不适用

(3) 重要非全资子公司的主要财务信息

适用 不适用

(4) 使用企业集团资产和清偿企业集团债务的重大限制

□ 适用 √ 不适用

(5) 向纳入合并财务报表范围的结构化主体提供的财务支持或其他支持

□ 适用 √ 不适用

2、在子公司的所有者权益份额发生变化且仍控制子公司的交易

□ 适用 √ 不适用

3、在合营安排或联营企业中的权益**(1) 重要的合营企业或联营企业**

合营企业或联营企业名称	主要经营地	注册地	业务性质	持股比例		对合营企业或联营企业投资的会计处理方法
				直接	间接	
智利信息技术有限公司	智利	智利	节能环保业	45.00%		权益法核算

在合营企业或联营企业的持股比例不同于表决权比例的说明：

持有20%以下表决权但具有重大影响，或者持有20%或以上表决权但不具有重大影响的依据：

(2) 重要合营企业的主要财务信息

□ 适用 √ 不适用

(3) 重要联营企业的主要财务信息

项 目	期末数/本期数	期初数/上年同期数
	智利信息技术有限公司	智利信息技术有限公司
流动资产	24,304,104.86	30,034,614.86
非流动资产	45,465,109.19	51,202,456.88
资产合计	69,769,214.05	81,237,071.74
流动负债	21,804,216.42	26,260,164.62
负债合计	21,804,216.42	26,260,164.62
归属于母公司所有者权益	47,964,997.63	54,976,907.10
按持股比例计算的净资产份额	21,584,248.93	24,739,608.20
营业收入	3,488,203.58	2,679,369.12
净利润	-2,846,750.37	-3,265,409.25

其他综合收益	-11,313,730.18	-7,111,523.32
综合收益总额	-14,160,480.56	-10,376,932.57

(4) 不重要的合营企业和联营企业的汇总财务信息

单位：元

	期末余额/本期发生额	期初余额/上期发生额
合营企业：	--	--
下列各项按持股比例计算的合计数	--	--
联营企业：	--	--
投资账面价值合计	1,634,236.90	1,789,573.85
下列各项按持股比例计算的合计数	--	--
--净利润	-155,336.95	-129,664.72
--其他综合收益	0.00	0.00
--综合收益总额	0.00	0.00

(5) 合营企业或联营企业向本公司转移资金的能力存在重大限制的说明

适用 不适用

(6) 合营企业或联营企业发生的超额亏损

适用 不适用

(7) 与合营企业投资相关的未确认承诺

适用 不适用

(8) 与合营企业或联营企业投资相关的或有负债

适用 不适用

4、重要的共同经营

适用 不适用

5、在未纳入合并财务报表范围的结构化主体中的权益

适用 不适用

6、其他

□ 适用 √ 不适用

十、与金融工具相关的风险

本公司从事风险管理的目标是在风险和收益之间取得平衡，将风险对经营业绩的负面影响降至最低，使股东权益最大化。基于该风险管理目标，本公司风险管理的基本策略是确认和分析面临的各种风险，建立适当的风险承受底线和进行风险管理，并及时可靠地对各种风险进行监督，将风险控制在限定范围内。

在日常经营活动中，本公司面临与金融工具相关的风险，主要包括信用风险、流动风险及市场风险。

(一) 信用风险

信用风险，是指金融工具的一方不能履行义务，造成另一方发生财务损失的风险。本公司的信用风险主要来自银行存款、应收票据、应收账款和其他应收款。为控制相关风险，本公司采取了以下措施。

1. 本公司将银行存款主要存放于国有银行和其他大中型上市银行，本公司认为不存在重大信用风险，不会产生因对方单位违约而导致重大损失。

2. 对于应收票据、应收账款和其他应收款，本公司设定相关政策以控制信用风险敞口。本公司对客户的财务状况、信用记录及其他因素等评估客户的信用资质并设置相应信用期。本公司定期对客户信用记录进行监控，对于信用记录不良的客户，会采用书面催款、缩短信用期或取消信用期等方式，以确保整体信用风险可控。

(1) 应收款项中未逾期且未减值的金额，以及虽已逾期但未减值的金额和逾期账龄分析见下表：

项 目	期末数				
	未逾期未减值	已逾期未减值			合 计
		1年以内	1-2年	2年以上	
应收票据	63,719,356.88				63,719,356.88
其他应收款	17,911,804.98				17,911,804.98
小 计	81,631,161.86				81,631,161.86

(续上表)

项 目	期初数				
	未逾期未减值	已逾期未减值			合 计
		1年以内	1-2年	2年以上	
应收票据	91,582,485.28				91,582,485.28
其他应收款	17,470,427.62				17,470,427.62
小 计	109,052,912.90				109,052,912.90

(2) 单项计提减值的应收款项情况见本财务报表附注合并财务报表项目注释之应收款项说明。

(二) 流动风险

流动风险，是指企业在履行与金融负债有关的义务时遇到资金短缺的风险。

本公司流动资金主要依靠于充足的营运现金流入以应付到期的债务承担。为控制该项风险，本公司综合运用银行借款、短期融资券等多种融资手段，采取长短期融资方式适当结合，优化融资结构的方法，保持融资持续性与灵活性之间的平衡。

金融负债按剩余到期日分类概况列示见下表：

项 目	期末数				
	账面价值	未折现合同金额	1年以内	1-3年	3年以上
短期借款	607,960,138.93	607,960,138.93	607,960,138.93		
应付票据	260,404,702.70	260,404,702.70	260,404,702.70		
应付账款	801,592,913.52	801,592,913.52	801,592,913.52		

应付利息	12,281,578.92	12,281,578.92	12,281,578.92		
其他应付款	39,724,185.92	39,724,185.92	39,724,185.92		
一年内到期的非流动负债	92,400,000.00	92,400,000.00	92,400,000.00		
长期借款	219,200,000.00	219,200,000.00		204,200,000.00	15,000,000.00
小计	2,033,563,519.99	2,033,563,519.99	1,814,363,519.99	204,200,000.00	15,000,000.00

(续上表)

项目	期初数				
	账面价值	未折现合同金额	1年以内	1-3年	3年以上
短期借款	635,529,343.72	635,529,343.72	635,529,343.72		
应付票据	193,675,205.62	193,675,205.62	193,675,205.62		
应付账款	676,943,026.77	676,943,026.77	676,943,026.77		
应付利息	3,130,962.56	3,130,962.56	3,130,962.56		
其他应付款	32,096,245.93	32,096,245.93	32,096,245.93		
一年内到期的非流动负债	140,200,000.00	140,200,000.00	140,200,000.00		
长期借款	245,800,000.00	245,800,000.00		198,800,000.00	47,000,000.00
小计	1,927,374,784.60	1,927,374,784.60	1,681,574,784.60	198,800,000.00	47,000,000.00

(三) 市场风险

市场风险，是指金融工具的公允价值或未来现金流量因市场价格变动而发生波动的风险。市场风险主要包括利率风险和外汇风险。

1. 利率风险

利率风险，是指金融工具的公允价值或未来现金流量因市场利率变动而发生波动的风险。本公司面临的市场利率变动风险主要与以浮动利率计息的借款有关。

于2014年12月31日，本公司以浮动利率计息的银行借款计16,160万元。在其他变量不变的假设下，利率发生合理、可能的50%基准点的变动时，将不会对利润总额和股东权益产生重大影响。

2. 外汇风险

外汇风险，是指金融工具的公允价值或未来现金流量因外汇汇率变动而发生波动的风险。本公司面临的汇率变动风险主要与外币货币性资产和负债有关。基于内部风控政策，一是通过内保外贷方式进行境外融资，对冲外币货币性资产，控制净风险敞口；二是开展外汇远期结汇或掉期交易业务，锁定汇率。通过前述措施，本公司将汇率变动风险控制在可接受水平。

于2014年12月31日，外币金融资产和外币金融负债列示详见本合并财务报表项目之外币货币性项目之说明。

十一、公允价值的披露

1、以公允价值计量的资产和负债的期末公允价值

单位：元

项目	期末公允价值			
	第一层次公允价值计量	第二层次公允价值计量	第三层次公允价值计量	合计
一、持续的公允价值计量	--	--	--	--
(五) 交易性金融负债		313,410.85		313,410.85

衍生金融负债		313,410.85		313,410.85
持续以公允价值计量的 负债总额		313,410.85		313,410.85
二、非持续的公允价值计 量	--	--	--	--

2、持续和非持续第一层次公允价值计量项目市价的确定依据

适用 不适用

3、持续和非持续第二层次公允价值计量项目，采用的估值技术和重要参数的定性及定量信息

外汇掉期交易合约的公允价值以中国银行公布的远期外汇牌价计算的金额进行计量。

4、持续和非持续第三层次公允价值计量项目，采用的估值技术和重要参数的定性及定量信息

适用 不适用

5、持续的第三层次公允价值计量项目，期初与期末账面价值间的调节信息及不可观察参数敏感性分析

适用 不适用

6、持续的公允价值计量项目，本期内发生各层级之间转换的，转换的原因及确定转换时点的政策

适用 不适用

7、本期内发生的估值技术变更及变更原因

适用 不适用

8、不以公允价值计量的金融资产和金融负债的公允价值情况

适用 不适用

9、其他

适用 不适用

十二、关联方及关联交易

1、本企业的母公司情况

母公司名称	注册地	业务性质	注册资本	母公司对本企业的 持股比例	母公司对本企业的 表决权比例
-------	-----	------	------	------------------	-------------------

浙江浙大网新集团有限公司	浙江省	综合	33,702.60 万元	42.18%	42.18%
--------------	-----	----	--------------	--------	--------

本企业的母公司情况的说明

于2014年12月31日，浙江浙大网新集团有限公司（简称网新集团）通过下属子公司间接持有本公司的42.18%股权。

本企业最终控制方是浙江大学。

2、本企业的子公司情况

本企业子公司的情况详见附注在其他主体中的权益之说明。

3、本企业合营和联营企业情况

本企业重要的合营或联营企业详见附注在其他主体中权益之说明。

本期与本公司发生关联方交易，或前期与本公司发生关联方交易形成余额的其他合营或联营企业情况如下：

合营或联营企业名称	与本企业关系
智利信息技术有限公司	联营企业
北京中科网新投资有限公司（简称“北京中科”）	联营企业

4、其他关联方情况

其他关联方名称	其他关联方与本企业关系
浙大网新科技股份有限公司	股东，同受母公司控制
快威科技集团有限公司	浙大网新之下属子公司
北京浙大网新科技有限公司	浙大网新之下属子公司
浙江众合进出口有限公司	同一实际控制人
浙江浙大圆正集团有限公司	股东，同一实际控制人
江西省投资网新机电工程有限公司	母公司之联营企业
杭州浙大网新科技实业投资有限公司	母公司之联营企业
城云科技（杭州）有限公司	浙大网新之合资企业
浙江网新赛思软件服务有限公司	浙大网新之下属子公司
北京晓通网络科技有限公司	浙大网新之下属子公司
北京晓通宏志科技有限公司	浙大网新之下属子公司
浙江浙大网新图灵信息科技有限公司	浙大网新之下属子公司
浙江网新图灵电子有限公司	浙大网新之下属子公司
北京新思软件技术有限公司	浙大网新之下属子公司
网新创新研究开发有限公司	参股企业，同受母公司控制

浙江网新中控信息技术有限公司	原网新集团之联营企业
上海网新新思软件技术有限公司	浙大网新之下属子公司
浙大网新系统工程有限公司	网新集团之联营企业
邵 行	高级管理人员
林 毅	高级管理人员

5、关联交易情况

(1) 购销商品、提供和接受劳务的关联交易

采购商品/接受劳务情况表

单位：元

关联方	关联交易内容	本期发生额	上期发生额
快威科技集团有限公司	购买货物	7,740,779.36	4,116,910.44
城云科技（杭州）有限公司	购买货物	37,098,353.70	17,159,261.57
浙江浙大网新图灵信息科技有限公司	购买货物	543,504.27	268,888.89
浙江网新图灵电子有限公司	购买软件	114,871.79	199,658.12
浙大网新科技股份有限公司	购买货物		3,278,310.10
浙江网新中控信息技术有限公司	购买货物		2,883,692.31
浙江网新赛思软件服务有限公司	购买货物		27,320.75
浙江众合进出口有限公司	进口代理费支出	536,962.56	260,896.60
浙江大学	技术服务费支出	350,000.00	3,796,000.00
上海网新新思软件技术有限公司	技术服务费支出	630,518.74	
北京中科网新投资有限公司	技术服务费支出		1,037,735.82
北京晓通网络科技有限公司	技术服务费支出		25,000.00
小 计		47,014,990.42	33,053,674.60

出售商品/提供劳务情况表

单位：元

关联方	关联交易内容	本期发生额	上期发生额
浙江浙大网新集团有限公司	轨道交通合同分包收入	22,265,862.71	51,004,485.15
浙江浙大网新集团有限公司	技术服务费收入	4,000,000.00	3,000,000.00
江西省投资网新机电工程有限公司	技术服务费收入	1,603,773.58	

北京晓通宏志科技有限公司	技术服务费收入	3,301,886.70	
小 计		31,171,522.99	54,004,485.15

(2) 关联受托管理/承包及委托管理/出包情况

适用 不适用

(3) 关联租赁情况

本公司作为出租方：

适用 不适用

本公司作为承租方：

单位：元

出租方名称	租赁资产种类	本期确认的租赁费	上期确认的租赁费
浙大网新系统工程有限公司	办公楼	459,626.25	
北京浙大网新科技有限公司	办公楼	667,520.02	432,876.56
小计		1,127,146.27	432,876.56

(4) 关联担保情况

本公司作为担保方

单位：元

被担保方	担保金额	担保起始日	担保到期日	担保是否已经履行完毕
浙大网新科技股份有限公司	50,000,000.00	2014年10月27日	2015年10月27日	否

本公司作为被担保方

单位：元

担保方	担保金额	担保起始日	担保到期日	担保是否已经履行完毕
浙大网新科技股份有限公司	50,000,000.00	2014年11月25日	2015年11月25日	否

关联担保情况说明

表列信息不包括合并范围内各公司之间的关联担保，也不包括已经履行完毕的关联担保以及不具有财务重要性的关联担保。

(5) 关联方资金拆借

适用 不适用

(6) 关联方资产转让、债务重组情况

单位：元

关联方	关联交易内容	本期发生额	上期发生额
网新创新研究开发有限公司	收购了其所持浙江网新中控信息技术有限公司的 38.25% 股权	36,187,200.00	
网新创新研究开发有限公司	收购了其所持浙江网新智能技术有限公司的 9.10% 股权	3,114,400.00	

(7) 关键管理人员报酬

单位：元

项目	本期发生额	上期发生额
关键管理人员报酬	12,823,236.04	9,062,999.94

(8) 其他关联交易

□ 适用 √ 不适用

6、关联方应收应付款项

(1) 应收项目

单位：元

项目名称	关联方	期末余额		期初余额	
		账面余额	坏账准备	账面余额	坏账准备
应收账款	浙江浙大网新集团有限公司	208,334,286.85	31,631,636.52	398,148,121.34	145,190,093.85
应收账款	浙大网新科技股份有限公司			9,116,958.37	6,133,794.28
应收账款	江西省投资网新机电工程有限公司			2,259,400.00	1,129,700.00
小计		208,334,286.85	31,631,636.52	409,524,479.71	152,453,588.13
预付款项	浙江众合进出口有限公司	1,348,160.81		1,333,854.56	
预付款项	上海网新新思软件技术有限公司			125,290.62	
小计		1,348,160.81		1,459,145.18	
其他应收款	浙江浙大网新集团	10,451,427.62		10,451,427.62	

	有限公司				
其他应收款	浙江浙大圆正集团有限公司	117,416.56	8,372.50	64,454.56	1,933.64
其他应收款	邵 行	76,218.99	2,286.57		
小 计		10,645,063.17	10,659.07	10,515,882.18	1,933.64

(2) 应付项目

单位：元

项目名称	关联方	期末账面余额	期初账面余额
应付票据	城云科技（杭州）有限公司	20,751,936.73	3,468,740.32
应付票据	浙大网新科技股份有限公司	860,790.80	2,132,958.19
应付票据	浙江浙大网新图灵信息科技有限公司	626,900.00	
应付票据	快威科技集团有限公司	40,796.80	
小计		22,280,424.33	5,601,698.51
应付账款	城云科技（杭州）有限公司	14,138,348.17	5,165,761.74
应付账款	快威科技集团有限公司	13,972,346.81	15,289,685.00
应付账款	浙大网新科技股份有限公司	4,175,711.05	5,036,501.85
应付账款	浙江浙大网新图灵信息科技有限公司	9,000.00	212,400.00
应付账款	杭州浙大网新科技实业投资有限公司		4,016,907.20
应付账款	浙江众合进出口有限公司		35,324.40
小计		32,295,406.03	29,756,580.19
其他应付款	林 毅	14,572.18	
小 计		14,572.18	

7、关联方承诺

适用 不适用

8、其他

适用 不适用

十三、股份支付

1、股份支付总体情况

√ 适用 □ 不适用

单位：元

公司本期授予的各项权益工具总额	0.00
公司本期行权的各项权益工具总额	0.00
公司本期失效的各项权益工具总额	14,193,000.00
公司期末发行在外的股票期权行权价格的范围和合同剩余期限	0
公司期末发行在外的其他权益工具行权价格的范围和合同剩余期限	0

其他说明

2013年度，经中国证监会备案无异议，并经公司股东大会决议通过，本公司对管理层及骨干员工实施限制性股票激励计划。授予数量为1,000万股，每股授予价为4.15元，授予日为2013年5月2日，按30%:30%:40%的比例分批逐年解锁。有关A股限制性股票激励计划的完整信息详见公司已对外发布的公告。因第一期限限制性股票未满足解锁条件及激励对象被取消资格，经2014年4月21日公司董事会审议通过，公司回购并注销了342万股限制性股票。

2、以权益结算的股份支付情况

√ 适用 □ 不适用

单位：元

授予日权益工具公允价值的确定方法	采用 Black-Scholes 模型估算股票认沽期权价值，再以授予日的股票收盘价扣减限制性股票的授予价及股票认沽期权价值，计算得出限制性股票的公允价值。
可行权权益工具数量的确定依据	公司授予激励对象 1,000 万股限制性股票。该数量系基数，按 30%:30%:40% 的比例分批逐年解锁。未来解锁数量，主要取决于经营业绩是否达标和激励对象的离职率及其考核等级（解锁系数）。公司按经营业绩可以达标，激励对象的主动离职率为 0%，考核等级均为优秀（对应的解锁系数为 1），以此为基础，预估可行权权益工具的数量。
本期估计与上期估计有重大差异的原因	公司经营业绩未达标
以权益结算的股份支付计入资本公积的累计金额	5,637,309.74
本期以权益结算的股份支付确认的费用总额	248,607.00

其他说明

Black-Scholes模型涉及的重要参数见下表：

参数名称	选取依据
股票市价	按授予日的公司股票收盘价确定为8.95元。

行权价格	同上。
有效期	三期股票期权的有效期依次为2年、3年和4年。
预期波动率	以2009年6月11日至授予日期间股价60日年化波动率为准，数值为42.42%。
无风险收益率	以银行间固定利率国债收益率为准，每期数值依次为2.7768%、2.9523%和2.9801%。

3、以现金结算的股份支付情况

适用 不适用

4、股份支付的修改、终止情况

无

5、其他

适用 不适用

十四、承诺及或有事项

1、重要承诺事项

资产负债表日存在的重要承诺

于2014年12月31日，公司尚处在有效期内的重大表外融资见下表：

单位：万元

项 目	人民币金额	美元金额	欧元金额	瑞士法郎金额
银行保函	103,957.90	119.21		
银行信用证		59.20	202.06	35.62

2、或有事项

(1) 资产负债表日存在的重要或有事项

于2014年12月31日，本公司不存在需要披露的重要或有事项。

(2) 公司没有需要披露的重要或有事项，也应予以说明

公司不存在需要披露的重要或有事项。

3、其他

适用 不适用

十五、资产负债表日后事项

1、重要的非调整事项

单位：元

项目	内容	对财务状况和经营成果的影响数	无法估计影响数的原因
股票和债券的发行	经公司 2014 年第二次临时股东大会决议通过，并经中国证监会以《关于核准浙江众合机电股份有限公司向楼洪海等发行股份购买资产并募集配套资金的批复》（证监许可（2015）200 号）核准，本公司通过向楼洪海等发行人民币普通股 14,654,176 股，收购其所持浙江海拓环境技术有限公司的 76% 股权，向第一创业证券股份有限公司等发行人民币普通股 4,331,578 股，募集配套资金 82,299,982.00 元。其中，募集配套资金 5,928 万元用于收购支付楼洪海等所持浙江海拓环境技术有限公司的 24% 股权。		本次交易的交易对方楼洪海、许海亮、王志忠、赵洪启、周杰、朱斌来等 6 名自然人均承诺海拓环境 2014 年度、2015 年度、2016 年度扣除非经常性损益后的净利润不低于 2,600 万元、3,120 万元和 3,744 万元。

2、利润分配情况

适用 不适用

3、销售退回

适用 不适用

4、其他资产负债表日后事项说明

适用 不适用

十六、其他重要事项

1、前期会计差错更正

适用 不适用

2、债务重组

适用 不适用

3、资产置换

适用 不适用

4、年金计划

适用 不适用

5、终止经营

适用 不适用

6、分部信息

(1) 报告分部的确定依据与会计政策

公司以内部组织结构、管理要求、内部报告制度等为依据确定经营分部。公司的经营分部是指同时满足下列条件的组成部分：(1) 该组成部分能够在日常活动中产生收入、发生费用；(2) 管理层能够定期评价该组成部分的经营成果，以决定向其配置资源、评价其业绩；(3) 能够通过分析取得该组成部分的财务状况、经营成果和现金流量等有关会计信息。本公司以业务分部为基础确定报告分部，各分部共同使用的资产、负债按照规模比例在不同的分部之间分配。

(2) 报告分部的财务信息

单位：万元

项 目	轨道交通 业务分部	脱硫脱硝 业务分部	半导体 业务分部	其他 业务分部	分部间抵消	合 计
主营业务收入	92,667.90	74,743.49	3,130.39	8,398.15	2,946.12	175,993.81
主营业务成本	69,574.33	67,717.28	1,864.24	6,963.64	2,946.12	143,173.37
资产总额	202,232.94	108,546.23	25,389.44	27,078.04	7,748.24	355,498.41
负债总额	176,325.57	80,772.36	2,475.33	10,980.89	7,923.54	262,630.61

(3) 公司无报告分部的，或者不能披露各报告分部的资产总额和负债总额的，应说明原因。

适用 不适用

(4) 其他说明

□ 适用 √ 不适用

7、其他对投资者决策有影响的重要交易和事项

1. 关于保加利亚马里查东二热电厂烟气脱硫工程款的说明

2008年8月，浙江浙大网新集团有限公司（简称网新集团）、浙大网新科技股份有限公司与子公司浙江浙大网新机电工程有限公司（简称网新机电）签订了《关于脱硫业务承接、转让的框架协议》。框架协议约定，网新机电可以利用网新集团的平台承接脱硫业务；以网新集团名义承接的脱硫业务，在扣除必要税费后，由网新机电承接实施。

2008年12月，网新集团与 Idreco Invest Spa（意大利）组成联合体 IDRECO-INSIGMA，中标“保加利亚马里查东二热电厂5号6号机组的烟气脱硫装置”（简称保加利亚项目），合同总额85,632,402.70欧元。保加利亚项目由联合体中标，实际由三方共同经营，按工作范围分享合同份额，包括网新机电、Idreco Invest Spa和Energio Remont Holding（保加利亚当地分包商）。网新机电的合同份额为38,982,186欧元。

保加利亚项目已于2012年8月完工交付。因工期延误等多方面原因，合同履行产生纠纷，应收工程款形成呆账。经多轮谈判，2013年12月31日公司第五届董事会第十二次会议审议通过《关于授权黄尚平先生代表公司参与保加利亚项目最终决算的谈判并签署谅解协议的议案》，并发布风险提示性公告。

经2014年4月21日公司第五届董事会第十四次会议审议通过，应收未收工程款预计可实现回款700万欧元。为此，公司在2013年度财务报表对该项工程款单项计提了坏账准备。

2014年7月，网新集团（联合体权利义务承接方）与业主马里查东二热电厂达成备忘录。双方确认，马里查东二热电厂欠付工程款22,364,101.94欧元（含税），分四期支付。同时，网新集团与Energio Remont Holding（保加利亚当地分包商）达成补充协议，网新集团应支付分包款15,309,543.24欧元（含税），分四期支付。

截至2014年12月31日止，上述备忘录及补充协议所约定四期收付款均已结清。其中，网新机电回笼工程款544.32万欧元，承担工程质保费163.96万欧元。经网新机电董事会决议通过，应收未收工程款予以核销计12,466.84万元，扣减前期已单项计提的坏账准备，网新机电转回坏账准备64.60???

2. 火灾损失及索赔

2014年1月，下属子公司杭州海纳半导体有限公司厂区发生火灾事故，车间生产设备以及部分仓库的存货被毁损，生产经营被迫中断。经重建，杭州海纳半导体有限公司已恢复正常生产经营。该次火灾事故给半导体业务造成了重大影响。

2014年12月，杭州海纳半导体有限公司收到保险赔款4,980万元。该理赔金额已基本覆盖本次火灾造成的直接经济损失，具体数据见下表：

项 目	金 额
损 失	
其中：存 货	24,762,726.41
固定资产	23,530,052.83
长期待摊费用	3,019,532.24
其他施救费用	797,784.47
小 计	52,110,095.95
残废品变卖收入	2,321,826.14
净损失	49,788,269.81
收到保险赔款	49,800,000.00
营业外收入	11,730.19

8、其他

适用 不适用

十七、母公司财务报表主要项目注释

1、应收账款

(1) 应收账款分类披露

单位：元

类别	期末余额					期初余额				
	账面余额		坏账准备		账面价值	账面余额		坏账准备		账面价值
	金额	比例	金额	计提比例		金额	比例	金额	计提比例	
按信用风险特征组合计提坏账准备的应收账款	200,079,905.13	100.00%	6,002,397.15	3.00%	194,077,507.98	117,543,312.25	100.00%	3,526,299.37	3.00%	114,017,012.88
合计	200,079,905.13	100.00%	6,002,397.15	3.00%	194,077,507.98	117,543,312.25	100.00%	3,526,299.37	3.00%	114,017,012.88

期末单项金额重大并单项计提坏账准备的应收账款：

适用 不适用

组合中，按账龄分析法计提坏账准备的应收账款：

适用 不适用

单位：元

账龄	期末余额		
	应收账款	坏账准备	计提比例
1 年以内分项			
1 年以内小计	200,079,905.13	6,002,397.15	100.00%
合计	200,079,905.13	6,002,397.15	100.00%

确定该组合依据的说明：

组合中，采用余额百分比法计提坏账准备的应收账款：

适用 不适用

组合中，采用其他方法计提坏账准备的应收账款：

(2) 本期计提、收回或转回的坏账准备情况

本期计提坏账准备金额 2,476,097.78 元；本期收回或转回坏账准备金额元。

(3) 本期实际核销的应收账款情况

□ 适用 √ 不适用

(4) 按欠款方归集的期末余额前五名的应收账款情况

于2014年12月31日，账面余额前五名的应收账款合计数为184,231,884.74元，占期末余额合计数的比例为92.08%，相应计提的坏账准备合计数为5,526,956.54元。

(5) 因金融资产转移而终止确认的应收账款

□ 适用 √ 不适用

(6) 转移应收账款且继续涉入形成的资产、负债金额

□ 适用 √ 不适用

2、其他应收款**(1) 其他应收款分类披露**

单位：元

类别	期末余额					期初余额				
	账面余额		坏账准备		账面价值	账面余额		坏账准备		账面价值
	金额	比例	金额	计提比例		金额	比例	金额	计提比例	
单项金额重大并单独计提坏账准备的其他应收款	4,460,377.36	51.29%			4,460,377.36	2,100,000.00	48.38%			2,100,000.00
按信用风险特征组合计提坏账准备的其他应收款	4,236,654.22	48.71%	164,319.62	3.88%	4,072,334.60	2,240,895.53	51.62%	137,396.87	6.13%	2,103,498.66
合计	8,697,031.58	100.00%	164,319.62	1.89%	8,532,711.96	4,340,895.53	100.00%	137,396.87	6.13%	4,203,498.66

期末单项金额重大并单项计提坏账准备的其他应收款：

√ 适用 □ 不适用

单位：元

其他应收款（按单位）	期末余额			
	其他应收款	坏账准备	计提比例	计提理由
应收政府补助	3,000,000.00	0.00	0.00%	应收政府补助款，不存

				在坏账风险，无需计提坏账准备
暂付募股中介费	1,460,377.36	0.00	0.00%	暂付募股中介费，不存在坏账风险，无需计提坏账准备
合计	4,460,377.36		--	--

组合中，按账龄分析法计提坏账准备的其他应收款：

适用 不适用

单位：元

账龄	期末余额		
	其他应收款	坏账准备	计提比例
1 年以内分项			
1 年以内小计	3,710,654.22	111,319.63	3.00%
1 至 2 年	525,000.00	52,500.00	10.00%
3 年以上	1,000.00	500.00	50.00%
合计	4,236,654.22	164,319.63	

确定该组合依据的说明：

组合中，采用余额百分比法计提坏账准备的其他应收款：

适用 不适用

组合中，采用其他方法计提坏账准备的其他应收款：

适用 不适用

(2) 本期计提、收回或转回的坏账准备情况

本期计提坏账准备金额 26,922.75 元；本期收回或转回坏账准备金额 0.00 元。

(3) 本期实际核销的其他应收款情况

适用 不适用

(4) 其他应收款按款项性质分类情况

单位：元

款项性质	期末账面余额	期初账面余额
应收政府补助	3,000,000.00	2,100,000.00
押金保证金	937,191.70	1,106,491.70
应收备用金	2,586,877.77	974,270.19
募股中介费	1,460,377.36	
其他	712,584.75	160,133.64

合计	8,697,031.58	4,340,895.53
----	--------------	--------------

(5) 按欠款方归集的期末余额前五名的其他应收款情况

单位：元

单位名称	款项的性质	期末余额	账龄	占其他应收款期末余额合计数的比例	坏账准备期末余额
应收政府补助	政府补助	3,000,000.00	1 年以内	34.49%	
暂付募股中介费	暂付款	1,460,377.36	1 年以内	16.79%	
方萍莲	备用金	1,000,000.00	1 年以内	11.50%	30,000.00
深圳市地铁集团有限公司	投标保证金	800,000.00	1 年以内	9.20%	24,000.00
甘肃省公共资源交易局	投标保证金	800,000.00	1 年以内	9.20%	24,000.00
合计	--	7,060,377.36	--	81.18%	78,000.00

(6) 涉及政府补助的应收款项

单位：元

单位名称	政府补助项目名称	期末余额	期末账龄	预计收取的时间、金额及依据
杭州市滨江区会计结算中心	大连地铁一期工程信号系统总承包项目	3,000,000.00	1 年以内	依据杭财企(2014)1248号文, 预计于 2015 年 5 月前全额收妥
合计	--	3,000,000.00	--	--

(7) 因金融资产转移而终止确认的其他应收款

□ 适用 √ 不适用

(8) 转移其他应收款且继续涉入形成的资产、负债金额

□ 适用 √ 不适用

3、长期股权投资

单位：元

项目	期末余额			期初余额		
	账面余额	减值准备	账面价值	账面余额	减值准备	账面价值
对子公司投资	713,438,082.58		713,438,082.58	592,565,182.58		592,565,182.58

对联营、合营企业投资	31,655,872.44		31,655,872.44	27,526,845.60		27,526,845.60
合计	745,093,955.02		745,093,955.02	620,092,028.18		620,092,028.18

(1) 对子公司投资

单位：元

被投资单位	期初余额	本期增加	本期减少	期末余额	本期计提减值准备	减值准备期末余额
浙江浙大网新机电工程有限公司	231,701,651.74			231,701,651.74		
杭州海纳半导体有限公司	61,542,372.06			61,542,372.06		
浙江众合新能源开发有限公司	30,000,000.00			30,000,000.00		
浙江浙大网新众合轨道交通工程有限公司	169,321,158.78			169,321,158.78		
浙江众合投资有限公司	100,000,000.00			100,000,000.00		
浙江网新中控信息技术有限公司		70,955,300.00		70,955,300.00		
浙江网新智能技术有限公司		31,144,200.00		31,144,200.00		
浙大网新(香港)众合轨道交通工程有限公司		18,773,400.00		18,773,400.00		
合计	592,565,182.58	120,872,900.00		713,438,082.58		

(2) 对联营、合营企业投资

单位：元

投资单位	期初余额	本期增减变动							期末余额	减值准备期末余额	
		追加投资	减少投资	权益法下确认的投资损益	其他综合收益调整	其他权益变动	宣告发放现金股利或利润	计提减值准备			其他
一、合营企业											
二、联营企业											
智利信息	27,526,84			4,129,026						31,655,87	

技术有限 公司	5.60			.84						2.44	
小计	27,526.84			4,129,026						31,655.87	
	5.60			.84						2.44	
合计	27,526.84			4,129,026						31,655.87	
	5.60			.84						2.44	

(3) 其他说明

适用 不适用

4、营业收入和营业成本

单位：元

项目	本期发生额		上期发生额	
	收入	成本	收入	成本
主营业务	555,745,634.91	480,790,317.72	239,845,960.95	229,737,100.29
其他业务	5,496,836.26	3,621,101.88	7,880,441.23	576,670.16
合计	561,242,471.17	484,411,419.60	247,726,402.18	230,313,770.45

5、投资收益

单位：元

项目	本期发生额	上期发生额
权益法核算的长期股权投资收益	4,129,026.84	
可供出售金融资产在持有期间的投资收益		840,000.00
处置可供出售金融资产取得的投资收益	1,712,862.09	
委托贷款收益		2,445,666.43
国债理财收益	18,056.39	1,013,388.20
合计	5,859,945.32	4,299,054.63

6、其他

适用 不适用

十八、补充资料

1、当期非经常性损益明细表

适用 不适用

单位：元

项目	金额	说明
非流动资产处置损益	88,946.35	
计入当期损益的政府补助（与企业业务密切相关，按照国家统一标准定额或定量享受的政府补助除外）	16,589,055.21	
计入当期损益的对非金融企业收取的资金占用费	2,349,616.96	
除同公司正常经营业务相关的有效套期保值业务外，持有交易性金融资产、交易性金融负债产生的公允价值变动损益，以及处置交易性金融资产、交易性金融负债和可供出售金融资产取得的投资收益	1,139,707.63	
单独进行减值测试的应收款项减值准备转回	646,048.16	
除上述各项之外的其他营业外收入和支出	285,590.02	
减：所得税影响额	2,717,765.11	
合计	18,381,199.22	--

对公司根据《公开发行证券的公司信息披露解释性公告第 1 号——非经常性损益》定义界定的非经常性损益项目，以及把《公开发行证券的公司信息披露解释性公告第 1 号——非经常性损益》中列举的非经常性损益项目界定为经常性损益的项目，应说明原因。

适用 不适用

2、净资产收益率及每股收益

报告期利润	加权平均净资产收益率	每股收益	
		基本每股收益（元/股）	稀释每股收益（元/股）
归属于公司普通股股东的净利润	1.31%	0.04	0.04
扣除非经常性损益后归属于公司普通股股东的净利润	-0.68%	-0.02	-0.02

3、境内外会计准则下会计数据差异

（1）同时按照国际会计准则与按中国会计准则披露的财务报告中净利润和净资产差异情况

适用 不适用

（2）同时按照境外会计准则与按中国会计准则披露的财务报告中净利润和净资产差异情况

适用 不适用

(3) 境内外会计准则下会计数据差异原因说明, 对已经境外审计机构审计的数据进行差异调节的, 应注明该境外机构的名称

适用 不适用

4、会计政策变更相关补充资料

适用 不适用

公司根据财政部2014年发布的《企业会计准则第2号——长期股权投资》等八项会计准则变更了相关会计政策并对比较财务报表进行了追溯重述, 重述后的2013年1月1日、2013年12月31日合并资产负债表如下:

单位: 元

项目	2013年1月1日	2013年12月31日	2014年12月31日
流动资产:			
货币资金	396,057,940.27	396,706,658.59	630,137,347.74
衍生金融资产	25,820.21		
应收票据	90,648,494.27	91,582,485.28	63,719,356.88
应收账款	1,048,544,833.15	953,372,763.00	914,488,900.13
预付款项	56,775,139.60	72,747,973.25	117,003,390.91
应收利息		191,666.67	904,817.35
其他应收款	72,381,769.37	67,397,489.44	45,287,442.27
存货	153,857,853.99	188,360,618.74	238,023,902.60
其他流动资产	79,437,738.75	16,102,216.88	22,412,575.01
流动资产合计	1,897,729,589.61	1,786,461,871.85	2,031,977,732.89
非流动资产:			
可供出售金融资产	15,390,000.00	71,230,835.09	20,078,446.00
长期应收款	20,000,000.00	30,070,000.00	118,175,909.45
长期股权投资	1,919,238.57	29,316,419.45	33,290,109.34
固定资产	270,153,814.20	264,647,447.53	263,652,647.08
在建工程	2,068,810.25	3,852,213.10	50,053,904.10
无形资产	708,139,573.16	643,097,353.47	734,195,112.66
开发支出	102,356,318.79	150,661,575.70	195,005,129.86
长期待摊费用	17,402,618.31	10,993,224.93	10,965,000.75
递延所得税资产	14,716,286.81	24,230,463.36	32,769,833.98
其他非流动资产	26,214,413.57	58,162,195.99	64,820,278.07
非流动资产合计	1,178,361,073.66	1,286,261,728.62	1,523,006,371.29
资产总计	3,076,090,663.27	3,072,723,600.47	3,554,984,104.18

流动负债：			
短期借款	491,539,540.85	635,529,343.72	607,960,138.93
衍生金融负债			313,410.85
应付票据	128,301,652.39	193,675,205.62	260,404,702.70
应付账款	608,956,804.34	676,943,026.77	801,592,913.52
预收款项	47,771,614.90	122,800,131.72	197,692,654.80
应付职工薪酬	25,380,611.15	27,894,436.93	31,707,984.32
应交税费	22,583,757.67	25,452,639.83	32,530,005.70
应付利息	14,134,100.21	3,130,962.56	12,281,578.92
其他应付款	33,741,737.69	32,096,245.93	39,724,185.92
一年内到期的非流动 负债	82,000,000.00	140,200,000.00	92,400,000.00
其他流动负债	201,095,716.00	1,152,186.37	200,609,173.18
流动负债合计	1,655,505,535.20	1,858,874,179.45	2,277,216,748.84
非流动负债：			
长期借款	357,000,000.00	245,800,000.00	219,200,000.00
递延收益	2,850,000.00	4,400,000.00	11,673,250.60
递延所得税负债	3,873.03		
其他非流动负债		41,500,000.00	118,216,200.00
非流动负债合计	359,853,873.03	291,700,000.00	349,089,450.60
负债合计	2,015,359,408.23	2,150,574,179.45	2,626,306,199.44
所有者权益：			
股本	301,338,108.00	311,338,108.00	307,918,108.00
资本公积	717,485,769.78	754,374,472.52	743,850,079.52
减：库存股		41,500,000.00	27,307,000.00
其他综合收益	-22,213,226.98	-17,577,944.78	-23,740,571.25
盈余公积	15,889,360.17	15,889,360.17	15,889,360.17
未分配利润	48,231,244.07	-100,374,574.89	-88,235,525.22
归属于母公司所有者权益 合计	1,060,731,255.04	922,149,421.02	928,374,451.22
少数股东权益			303,453.52
所有者权益合计	1,060,731,255.04	922,149,421.02	928,677,904.74
负债和所有者权益总计	3,076,090,663.27	3,072,723,600.47	3,554,984,104.18

5、其他

第十二节 备查文件目录

- 一、载有董事长潘丽春女士亲笔签署的年度报告正本。
- 二、载有董事长潘丽春女士、主管会计工作负责人江向阳女士、财务总监叶志祥先生亲笔签字并盖章的财务报表。
- 三、载有天健盖章、注册会计师亲笔签字并盖章的审计报告正本。
- 四、报告期内在中国证监会指定报纸上公开披露过的所有公司文件的正本及公告的原稿。

浙江众合科技股份有限公司

法定代表人：

二〇一五年四月十日