

公告编号：2015-009

许昌远东传动轴股份有限公司

2014 年年度报告



2015 年 04 月

第一节 重要提示、目录和释义

本公司董事会、监事会及董事、监事、高级管理人员保证年度报告内容的真实、准确、完整，不存在虚假记载、误导性陈述或重大遗漏，并承担个别和连带的法律责任。

所有董事均已出席了审议本报告的董事会会议。

公司经本次董事会审议通过的利润分配预案为：以 **280500000** 股为基数，向全体股东每 **10** 股派发现金红利 **2.00** 元（含税），送红股 **0** 股（含税），以资本公积金向全体股东每 **10** 股转增 **10** 股。

公司负责人刘延生、主管会计工作负责人史彩霞及会计机构负责人(会计主管人员)李茹声明：保证年度报告中财务报告的真实、准确、完整。

目录

2014 年度报告	1
第一节 重要提示、目录和释义.....	2
第二节 公司简介.....	6
第三节 会计数据和财务指标摘要.....	8
第四节 董事会报告	10
第五节 重要事项.....	31
第六节 股份变动及股东情况	39
第七节 优先股相关情况	43
第八节 董事、监事、高级管理人员和员工情况.....	44
第九节 公司治理.....	54
第十节 内部控制.....	60
第十一节 财务报告	65
第十二节 备查文件目录	172

释义

释义项	指	释义内容
远东传动、公司、本公司	指	许昌远东传动轴股份有限公司
中国证监会	指	中国证券监督管理委员会
深交所	指	深圳证券交易所
公司法	指	《中华人民共和国公司法》
证券法	指	《中华人民共和国证券法》
公司章程	指	许昌远东传动轴股份有限公司章程
股东大会	指	许昌远东传动轴股份有限公司股东大会
董事会	指	许昌远东传动轴股份有限公司董事会
监事会	指	许昌远东传动轴股份有限公司监事会
中兴锻造	指	许昌中兴锻造有限公司
潍坊远东	指	潍坊远东传动轴有限公司
包头远东	指	包头远东传动轴有限公司
合肥远东	指	合肥远东传动轴有限公司
长沙远东	指	长沙远东传动轴有限公司
北京富搏达	指	北京富搏达传动轴有限公司
柳州宇航	指	柳州宇航传动轴有限公司
重庆远东	指	重庆重汽远东传动轴有限责任公司
北汽远东	指	北京北汽远东传动部件有限公司
钱潮远东	指	许昌钱潮远东汽车部件有限公司
元	指	人民币元
报告期	指	2014 年 1 月 1 日至 2014 年 12 月 31 日

重大风险提示

公司存在市场变化、商用车与工程机械行业周期变动以及原材料价格波动等风险因素，敬请广大投资者注意风险。

第二节 公司简介

一、公司信息

股票简称	远东传动	股票代码	002406
股票上市证券交易所	深圳证券交易所		
公司的中文名称	许昌远东传动轴股份有限公司		
公司的中文简称	远东传动		
公司的外文名称（如有）	XUCHANG YUANDONG DRIVE SHAFT CO.,LTD		
公司的外文名称缩写（如有）	YODON		
公司的法定代表人	刘延生		
注册地址	河南省许昌市		
注册地址的邮政编码	461000		
办公地址	河南省许昌市北郊尚集镇昌盛路		
办公地址的邮政编码	461111		
公司网址	www.yodonchina.com		
电子信箱	weimin1957@163.com		

二、联系人和联系方式

	董事会秘书	证券事务代表
姓名	张卫民	李茹
联系地址	河南省许昌市北郊尚集镇昌盛路许昌远东传动轴股份有限公司	河南省许昌市北郊尚集镇昌盛路许昌远东传动轴股份有限公司
电话	0374-5651335	0374-5656689
传真	0374-5650177	0374-5654051
电子信箱	weimin1957@163.com	yuandongcaiwu@163.com

三、信息披露及备置地点

公司选定的信息披露报纸的名称	《证券时报》、《中国证券报》、《证券日报》
登载年度报告的中国证监会指定网站的网址	http://www.cninfo.com.cn
公司年度报告备置地点	许昌远东传动轴股份有限公司证券部

四、注册变更情况

	注册登记日期	注册登记地点	企业法人营业执照注册号	税务登记号码	组织机构代码
首次注册	2004 年 06 月 16 日	河南省许昌市工商行政管理局	411000100004384	411023719145489	71914548-9
报告期末注册	2013 年 06 月 18 日	河南省许昌市工商行政管理局	411000100004384	411023719145489	71914548-9
公司上市以来主营业务的变化情况（如有）	无				
历次控股股东的变更情况（如有）	无				

五、其他有关资料

公司聘请的会计师事务所

会计师事务所名称	大华会计师事务所(特殊普通合伙)
会计师事务所办公地址	北京市海淀区西四环中路 16 号院 7 号楼 1101
签字会计师姓名	董超 胡丽娟

公司聘请的报告期内履行持续督导职责的保荐机构

适用 不适用

公司聘请的报告期内履行持续督导职责的财务顾问

适用 不适用

第三节 会计数据和财务指标摘要

一、主要会计数据和财务指标

公司是否因会计政策变更及会计差错更正等追溯调整或重述以前年度会计数据

是 否

	2014 年	2013 年	本年比上年增减	2012 年
营业收入（元）	1,186,840,415.25	1,102,334,304.21	7.67%	864,111,968.12
归属于上市公司股东的净利润（元）	129,078,071.41	125,582,499.19	2.78%	119,978,724.78
归属于上市公司股东的扣除非经常性损益的净利润（元）	115,322,504.54	118,384,583.05	-2.59%	112,347,390.81
经营活动产生的现金流量净额（元）	232,431,708.30	42,919,151.03	441.56%	184,496,123.75
基本每股收益（元/股）	0.46	0.45	2.22%	0.43
稀释每股收益（元/股）	0.46	0.45	2.22%	0.43
加权平均净资产收益率	6.10%	6.08%	0.02%	6.01%
	2014 年末	2013 年末	本年末比上年末增减	2012 年末
总资产（元）	2,421,045,615.40	2,350,178,623.27	3.02%	2,183,606,277.43
归属于上市公司股东的净资产（元）	2,146,867,057.19	2,101,938,985.78	2.14%	2,032,456,486.59

二、境内外会计准则下会计数据差异

1、同时按照国际会计准则与按照中国会计准则披露的财务报告中净利润和净资产差异情况

适用 不适用

公司报告期不存在按照国际会计准则与按照中国会计准则披露的财务报告中净利润和净资产差异情况。

2、同时按照境外会计准则与按照中国会计准则披露的财务报告中净利润和净资产差异情况

适用 不适用

公司报告期不存在按照境外会计准则与按照中国会计准则披露的财务报告中净利润和净资产差异情况。

三、非经常性损益项目及金额

适用 不适用

单位：元

项目	2014 年金额	2013 年金额	2012 年金额	说明
非流动资产处置损益（包括已计提资产减值准备的冲销部分）	-943,838.56	-85,983.99	138,866.04	
计入当期损益的政府补助（与企业业务密切相关，按照国家统一标准定额或定量享受的政府补助除外）	5,351,176.78	2,686,863.23	10,174,480.00	
除上述各项之外的其他营业外收入和支出	-1,257,942.95	-1,255,641.20	-1,079,401.21	
其他符合非经常性损益定义的损益项目	14,729,963.56	8,003,778.92	0.00	
减：所得税影响额	4,123,195.73	2,151,943.17	1,602,539.75	
少数股东权益影响额（税后）	596.23	-842.35	71.11	
合计	13,755,566.87	7,197,916.14	7,631,333.97	--

对公司根据《公开发行证券的公司信息披露解释性公告第 1 号——非经常性损益》定义界定的非经常性损益项目，以及把《公开发行证券的公司信息披露解释性公告第 1 号——非经常性损益》中列举的非经常性损益项目界定为经常性损益的项目，应说明原因

适用 不适用

项目	涉及金额（元）	原因
银行理财收益	14,729,963.56	

第四节 董事会报告

一、概述

2014年国内外经济形势依然复杂多变，全球经济在受国际金融危机后续影响的情况下，全球经济总体增长乏力，国内经济的发展趋势逐步进入“新常态”。受国内外经济的影响，国内商用车及工程机械行业持续低迷的局面仍未改变，公司生产经营受到严重影响，面对严峻的市场形势，公司在董事会的正确决策和领导下，积极采取措施应对市场变化，及时调整发展战略和产品结构，经营策略向轻型车、微型车、乘用车和国际市场转变，取得了显著实效。报告期，公司通过加大研发投入，不断进行新产品的研发、产品工艺创新、技术创新、装备生产线创新、管理创新以及精益生产管理的落实，提升了产品品质，以优质的产品服务于客户，增强了公司在行业内的竞争优势，进一步扩大了市场占有率和主机配套份额，特别是出口产品产销量继续保持高速增长，在国内商用车及工程机械行业持续低迷的情况下，公司依然取得了较好的经营业绩，实现了科学发展、转型发展、创新发展，公司主营业务规模、竞争优势继续保持行业龙头地位。

1、产品销量、营业收入再创历史新高

2014年，在国内商用车特别是重卡市场和工程机械市场持续低迷的情况下，公司董事会正确决策，及时调整发展战略和产品结构，生产经营策略向轻微型车、乘用车市场转移，取得了显著实效。2014年公司销量和营业收入再创历史新高，产品销量达到350.07万套，比2013年的294.02万套增长19.06%，实现营业总收入118,684.04万元，较2013年度的110,233.4万元增长7.67%。市场占有率进一步提升，实现了科学发展、转型发展、创新发展。

2、加大国际合作力度，融入全球采购体系，进一步拓展国际市场。

2014年，公司在迅速占领国内乘用车传动轴市场的同时，奋力开拓国际市场。公司依据自身的技术与研发优势，加快融入全球采购体系的步伐，积极与国际OEM采购供应商合作，不断开发出新的出口产品，并以优质的产品品质顺利通过了国际OEM采购供应商的认定，迅速进入国际市场，2014年公司产品出口额大幅增长，2014年出口产品收入6211万元，同比增长30.41%。

3、加强技术创新、工艺创新及精益生产管理成果显著。

2014年公司通过加强技术创新、工艺创新及精益生产管理，不断对设备、生产线、产品加工工艺进行创新和整合，使整个生产过程劳动强度不断降低、生产速度更快、生产效率更高、生产物流更加流畅，实现了生产链无缝对接，消除无效劳动，减少了不必要的浪费，提高了劳动效率，降低了生产成本。

4、继续加大技术研发投入，传动制造技术已经达到世界先进水平。

2014年公司继续加大技术研发投入，公司在产品研发能力、制造技术、工艺技术、新产品开发等方面进一步提升，为公司新技术、新产品、新客户的开发以及进军国际市场起到了重要的作用。公司2014年共拥有各类专利授权155项，2014年授权专利33项（发明专利授权3项）。截止目前，公司共拥有各类专利授权188项（其中发明专利11项、实用新型专利152项），其中2015年新授权专利18项（发明专利授权2项）。

远东公司拥有的11项发明专利，是国家知识产权局在对全球范围内相关技术审查后给予的授权，标志着公司传动轴制造技术已经达到了世界先进水平。

5、公司技术研发能力提升，市场竞争力增强，新产品及市场开发获得显著成效。

2014年公司通过加大技术研发投入，使技术研发能力不断提升，解决和攻破了困扰传动轴行业的三大技术难题，公司的技术、研发水平继续保持行业领先地位。公司产品的制造及工艺技术的不断提高，保证了产品品质的稳定性、一致性和优质性，增强了市场竞争力。报告期，在国内商用车特别是重卡市场和工程机械市场持续低迷的情况下，公司凭借自身的技术优势，与主机厂合作同步开发新产品，为公司获得新产品订单、增加市场份额、增加营业收入起到了重要作用，并为公司的后续发展打下了良好的基础，2014年公司产销量及营业收入再创历史最好水平。

6、质量保证体系运行有效，产品质量稳步提升。

2014年，公司继续深入推行卓越绩效管理模式和精益生产管理，公司严格按照ISO/TS16949质量管理体系标准进行规范管理和作业，所有过程和活动均处于受控状态，强化车间巡检考评力度，对关键工序、关键尺寸实施重点监控，公司的经营

质量和产品质量得到进一步提升。

7、审慎对外投资，认真审核、科学论证对外投资项目，规避投资风险。

2014年，公司及公司董事会战略委员会根据公司的战略发展规划，对公司重大投资项目从国家政策、项目发展前景、项目的实施条件、协同效应、公司业务的拓展、项目的潜在风险等方面进行认真审核和充分论证，使公司规避了投资风险。

二、主营业务分析

1、概述

报告期内，公司通过对生产模式、经营模式、物流模式等方面大胆创新，整合优化工艺，实现生产链无缝对接，消除无效劳动，向设备、工艺、工装要成本、要效率，调整产品结构，积极开发新产品、新客户，大力拓展轻型车、微型车、乘用车市场和国际市场，与世界500强沃尔沃等公司加强合作，共谋发展，最大程度地削减了诸多不利因素对公司生产经营造成的影响，继续保持行业龙头地位。

公司回顾总结前期披露的发展战略和经营计划在报告期内的进展情况

报告期内，面对严峻的市场形势，公司全体员工在董事会和管理层的领导下，根据公司战略规划，调整产品结构，较好的完成了年初制定的各项目标任务。

(1)、公司在巩固非等速传动轴领先地位的同时，适应市场需求，及时调整战略结构和产品结构，通过不断的技术创新和科技进步，进一步提升公司的综合竞争实力，不断扩大市场份额，市场占有率进一步提高。

(2)、公司按照发展战略规划，根据广西柳州的乘用车市场发展状况，报告期公司在柳州设立了全资子公司。

(3)、报告期，公司在占领国内乘用车传动轴市场的同时，公司依据自身的技术与研发优势，加快融入全球采购体系的步伐，积极与国际OEM采购供应商合作，不断开发出新的出口产品，并以优质的产品品质顺利通过了国际OEM采购供应商的认定，迅速进入国际市场，2014年出口收入同比增长30.41%。

(4)、报告期公司通过加强技术创新、工艺创新及精益生产管理，实现了生产链无缝对接，消除了无效劳动，提高了劳动效率，降低了生产成本。

公司实际经营业绩较曾公开披露过的本年度盈利预测低于或高于 20%以上的差异原因

适用 不适用

2、收入

说明

报告期内，公司实现营业收入 118,684.04 万元，同比增长 7.67%；实现营业利润14,760.44万元，同比增长 0.52%；实现利润总额 15,075.38 万元，同比增长1.73%；归属于上市公司股东的净利润 12,907.81万元，同比增长 2.79%；

公司实物销售收入是否大于劳务收入

是 否

行业分类	项目	单位	2014 年	2013 年	同比增减
制造业	销售量	套	3,500,727	2,940,283	19.06%
	生产量	套	3,496,503	2,949,807	18.53%
	库存量	套	233,928	238,152	-1.77%

相关数据同比发生变动 30%以上的原因说明

适用 不适用

公司重大的在手订单情况

适用 不适用

公司报告期内产品或服务发生重大变化或调整有关情况

适用 不适用

公司主要销售客户情况

前五名客户合计销售金额（元）	585,391,583.18
前五名客户合计销售金额占年度销售总额比例	49.32%

公司前 5 大客户资料

适用 不适用

序号	客户名称	销售额（元）	占年度销售总额比例
1	第一名	206,398,907.86	17.39%
2	第二名	199,345,990.95	16.80%
3	第三名	92,209,243.83	7.77%
4	第四名	52,079,869.18	4.39%
5	第五名	35,357,571.36	2.98%
合计	--	585,391,583.18	49.32%

3、成本

行业分类

单位：元

行业分类	项目	2014 年		2013 年		同比增减
		金额	占营业成本比重	金额	占营业成本比重	
工业	主营业务成本	821,627,307.02	100.00%	739,275,940.44	100.00%	11.14%

产品分类

单位：元

产品分类	项目	2014 年		2013 年		同比增减
		金额	占营业成本比重	金额	占营业成本比重	
整轴	主营业务成本	747,955,347.55	91.03%	663,416,312.56	89.74%	12.74%
配件	主营业务成本	73,671,959.47	8.97%	75,859,627.88	10.26%	-0.03%

说明

报告期公司各成本项目构成未发生显著变化。

公司主要供应商情况

前五名供应商合计采购金额（元）	274,786,157.73
前五名供应商合计采购金额占年度采购总额比例	29.09%

公司前 5 名供应商资料

适用 不适用

序号	供应商名称	采购额（元）	占年度采购总额比例
1	第一名	95,434,143.22	10.10%
2	第二名	67,420,815.86	7.14%
3	第三名	51,276,723.50	5.43%
4	第四名	32,790,082.48	3.47%
5	第五名	27,864,392.67	2.95%
合计	--	274,786,157.73	29.09%

4、费用

单位：元

项 目	2014 年	2013 年	同比增减（%）
销售费用	84,955,675.99	78,626,747.00	8.05%
管理费用	116,159,187.55	109,006,765.68	6.56%
财务费用	-2,106,306.31	-5,925,433.27	64.45%
所得税费用	21,510,197.01	22,540,309.39	-4.57%

1、 报告期财务费用较上年同期增长64.45%，主要原因为银行存款利息较上年减少所致。

5、研发支出

单位：元

项 目	2014 年	2013 年	同比增减（%）
研发支出	63,902,193.04	59,084,562.11	8.15%
占期末经审计净资产的比例	2.98	2.81	增加 0.17 个百分点
占期末经审计营业收入的比例	5.38	5.36	增加 0.02 个百分点

6、现金流

单位：元

项目	2014 年	2013 年	同比增减
经营活动现金流入小计	1,425,479,717.04	1,263,811,176.26	12.79%
经营活动现金流出小计	1,193,048,008.74	1,220,892,025.23	-2.28%
经营活动产生的现金流量净额	232,431,708.30	42,919,151.03	441.56%
投资活动现金流入小计	626,667,016.58	428,137,258.92	46.37%
投资活动现金流出小计	645,352,501.99	894,798,965.47	-27.88%
投资活动产生的现金流量净	-18,685,485.41	-466,661,706.55	96.00%

额			
筹资活动现金流出小计	102,340,000.00	56,100,000.00	82.42%
筹资活动产生的现金流量净额	-102,340,000.00	-56,100,000.00	-82.42%
现金及现金等价物净增加额	111,406,222.89	-479,842,555.52	123.22%

相关数据同比发生变动 30% 以上的原因说明

适用 不适用

- 1、经营活动产生的现金流量净额较同期增长441.56%,主要原因为部分应收票据到期所致。
- 2、投资活动现金流入较同期增长46.37%，主要原因为投资的部分银行理财产品到期收回所致。
- 3、投资活动产生的现金流量净额较同期减少96%，主要原因为投资支付的现金减少所致。
- 4、筹资活动产生的现金流量净额较同期下降82.42%，主要原因为分配股利增加所致。
- 5、现金及现金等价物净增加额较同期增长123.22%，主要原因为部分应收票据到期现金增加所致。

报告期内公司经营活动的现金流量与本年度净利润存在重大差异的原因说明

适用 不适用

三、主营业务构成情况

单位：元

	营业收入	营业成本	毛利率	营业收入比上年同期增减	营业成本比上年同期增减	毛利率比上年同期增减
分行业						
工业	1,127,979,013.88	821,627,307.02	27.16%	8.68%	11.14%	-1.61%
分产品						
整轴	1,029,402,665.55	747,955,347.55	27.34%	9.79%	12.74%	-1.91%
配件	98,576,348.33	73,671,959.47	25.26%	-1.64%	-2.88%	0.96%
分地区						
国内销售	1,065,859,048.93	778,398,040.95	26.97%	7.06%	9.45%	-1.59%
国外销售	62,119,964.95	43,229,266.07	30.41%	46.56%	53.82%	-3.28%

公司主营业务数据统计口径在报告期发生调整的情况下，公司最近 1 年按报告期末口径调整后的主营业务数据

适用 不适用

四、资产、负债状况分析

1、资产项目重大变动情况

单位：元

	2014 年末		2013 年末		比重增减	重大变动说明
	金额	占总资产比例	金额	占总资产比例		

货币资金	309,922,409.63	12.80%	180,326,186.74	7.67%	5.13%	
应收账款	369,522,581.15	15.26%	316,714,165.68	13.48%	1.78%	
存货	299,619,994.37	12.38%	312,417,745.63	13.29%	-0.91%	
长期股权投资	34,285,546.76	1.42%	35,315,328.58	1.50%	-0.08%	
固定资产	420,926,861.93	17.39%	418,883,133.37	17.82%	-0.43%	
在建工程	163,933,827.68	6.77%	100,163,700.36	4.26%	2.51%	

2、负债项目重大变动情况

单位：元

	2014 年		2013 年		比重增减	重大变动说明
	金额	占总资产比例	金额	占总资产比例		
应付票据	18,190,000.00	0.75%			0.75%	
应付账款	199,481,162.38	8.24%	209,113,295.61	8.90%	-0.66%	
应交税费	8,941,505.55	0.37%	6,729,057.84	0.29%	0.08%	
递延收益	17,324,069.98	0.72%	11,421,869.99	0.49%	0.23%	

3、以公允价值计量的资产和负债

适用 不适用

五、核心竞争力分析

1、规模优势

公司是国内最大的非等速传动轴生产企业，是行业标准的制订者之一。目前公司产品有34个系列，16000多个品种，是全国品种最多、规格最全的专业非等速传动轴制造商，拥有先进的、专业化的生产、检测设备，在非等速传动轴市场具有明显的竞争优势，综合市场占有率多年稳居行业首位。

2、产业链优势

公司全资子公司中兴锻造专门为公司提供传动轴主要零部件毛坯件，与公司位于同一产业园区，有助于公司节约生产成本和缩短新产品开发周期，有助于中兴锻造公司模具的研制与主机厂新产品设计开发同步进行，提高了公司对主机制造商新产品开发要求的快速反应能力。

3、技术研发优势

公司及全资子公司中兴锻造公司是高新技术企业。公司拥有“国家认定企业技术中心”、“河南省汽车传动轴工程技术研究中心”、“河南省博士后研发基地”“高性能轻量化传动轴河南省工程实验室”、“河南省汽车零部件智能化热处理技

术院士工作站”等。公司拥有实力雄厚的商用车传动轴研发团队。公司的技术中心配备有国内先进的传动轴设计、研发、实验、检测等设备，技术装备优势明显。2014年共拥有各类专利授权155项，2014年授权专利33项（发明专利授权3项），显示出公司在技术、工艺、科研、开发等方面的能力和优势。

4、管理优势

公司拥有一支成熟、稳定、专业的管理团队。经过多年的生产经营，通过不断改进、优化，总结出一套适合公司自身发展的内部管理体系，为公司的生产经营和稳步发展提供了保证，使企业在激烈的市场竞争当中，多年来一直处于行业龙头地位。

公司建立有严格的品质控制和保证体系，公司通过了ISO/TS16949:2009质量管理体系认证, GB/T24001-2004/ISO14001:2004环境管理体系和GB/T28001-2011/OHSAS18001:2007职业健康安全管理体系认证，使公司的产品质量保证体系已经达到国际先进水平。专业的管理团队、精益生产管理和严格的品质控制体系使公司得以低成本、高效率地提供高品质的产品。

5、营销服务优势

公司推行”精益生产零距离、汽车基地建分厂”的策略，在全国主要大型汽车生产基地投资建厂，完善市场网络战略布局，给客户带来便捷的服务，与国内著名汽车生产厂商建立长期战略配套合作关系，公司拥有行业内大批高素质的客户资源；同时参与整车厂新产品的同步开发，满足客户需要，增强市场竞争力，公司建立有完善的售后服务体系，对整车制造商的售后要求能作出快速反映。

六、投资状况分析

1、对外股权投资情况

(1) 对外投资情况

√ 适用 □ 不适用

对外投资情况		
报告期投资额（元）	上年同期投资额（元）	变动幅度
19,550,000.00	0.00	100.00%
被投资公司情况		
公司名称	主要业务	上市公司占被投资公司权益比例
许昌中兴锻造有限公司	锻件加工	100.00%
潍坊远东传动轴有限公司	汽车传动轴生产、销售	100.00%
包头远东传动轴有限公司	汽车传动轴生产、销售	100.00%
合肥远东传动轴有限公司	汽车传动轴生产、销售	100.00%
长沙远东传动轴有限公司	汽车传动轴生产、销售	100.00%
北京北汽远东传动部件有限公司	汽车传动轴生产、销售	100.00%
北京富搏达传动轴有限公司	汽车传动轴生产、销售	99.00%
柳州宇航传动轴有限公司	汽车传动轴生产、销售	98.00%
重庆重汽远东传动部件有限责任公司	汽车传动轴生产、销售	50.00%
许昌钱潮远东汽车部件有限公司	万向节生产、销售	45.27%
福田重型机械股份有限公司	专用车、汽车零部件	0.16%

天津雷沃重机有限公司	工程机械、专业机械	0.24%
柳州远腾传动部件有限公司	汽车传动轴生产、销售	100.00%

(2) 持有金融企业股权情况

适用 不适用

公司报告期未持有金融企业股权。

(3) 证券投资情况

适用 不适用

公司报告期不存在证券投资。

(4) 持有其他上市公司股权情况的说明

适用 不适用

公司报告期未持有其他上市公司股权。

2、委托理财、衍生品投资和委托贷款情况

(1) 委托理财情况

适用 不适用

单位：万元

受托人名称	关联关系	是否关联交易	产品类型	委托理财金额	起始日期	终止日期	报酬确定方式	本期实际收回本金金额	计提减值准备金额(如有)	预计收益	报告期实际损益金额
上海浦东发展银行股份有限公司许昌分行	无	否	银行理财	8,500	2013年12月12日	2014年06月12日	协议	8,500		219.16	216.75
中国建设银行股份有限公司望田路支行	无	否	银行理财	7,000	2013年12月12日	2014年06月10日	协议	7,000		213.5	210.57
交通银行股份有限公司许昌分行	无	否	银行理财	10,000	2013年09月14日	2014年01月15日	协议	10,000		166.27	166.27
中国民生	无	否	银行理财	9,000	2014年	2014年	协议	9,000		230.77	244.55

银行股份 有限公司 郑州分行					01月16 日	07月16 日					
上海浦东 发展银行 股份有限 公司许昌 分行	无	否	银行理财	5,000	2013年 09月12 日	2014年 03月13 日	协议	5,000		120.67	120
上海浦东 发展银行 股份有限 公司许昌 分行	无	否	银行理财	4,500	2013年 09月12 日	2014年 03月13 日	协议	4,500		108.6	108
上海浦东 发展银行 股份有限 公司许昌 分行	无	否	银行理财	5,000	2014年 06月19 日	2014年 12月16 日	协议	5,000		123.29	123.29
上海浦东 发展银行 股份有限 公司许昌 分行	无	否	银行理财	7,000	2014年 06月19 日	2014年 12月16 日	协议	7,000		172.6	172.6
上海浦东 发展银行 股份有限 公司许昌 分行	无	否	银行理财	4,500	2014年 07月18 日	2014年 12月16 日	协议	4,500		110.96	110.96
中国工商 银行股份 有限公司 许昌南关 支行	无	否	银行理财	7,000	2014年 06月20 日	2015年 02月14 日	协议			257.75	
中国民生 银行股份 有限公司 郑州分行	无	否	银行理财	6,000	2014年 07月21 日	2015年 01月20 日	协议			131.15	
上海浦东 发展银行 股份有限 公司许昌 分行	无	否	银行理财	5,000	2014年 12月31 日	2015年 03月31 日	协议			56	

上海浦东发展银行股份有限公司许昌分行	无	否	银行理财	6,000	2014年12月31日	2015年03月31日	协议			67	
上海浦东发展银行股份有限公司许昌分行	无	否	银行理财	4,500	2014年12月31日	2015年03月31日	协议			50	
合计				89,000	--	--	--	60,500		2,027.72	1,472.99
委托理财资金来源				部分闲置募集资金							
逾期未收回的本金和收益累计金额				0							
涉诉情况（如适用）				不适用							
委托理财审批董事会公告披露日期（如有）				2014年04月11日							
委托理财审批股东会公告披露日期（如有）											

（2）衍生品投资情况

适用 不适用

公司报告期不存在衍生品投资。

（3）委托贷款情况

适用 不适用

公司报告期不存在委托贷款。

3、募集资金使用情况

适用 不适用

（1）募集资金总体使用情况

适用 不适用

单位：万元

募集资金总额	122,331.66
报告期投入募集资金总额	15,280.49
已累计投入募集资金总额	93,495.06

报告期内变更用途的募集资金总额	0
累计变更用途的募集资金总额	0
累计变更用途的募集资金总额比例	0.00%
募集资金总体使用情况说明	

(2) 募集资金承诺项目情况

√ 适用 □ 不适用

单位：万元

承诺投资项目和超募资金投向	是否已变更项目(含部分变更)	募集资金承诺投资总额	调整后投资总额(1)	本报告期投入金额	截至期末累计投入金额(2)	截至期末投资进度(3)=(2)/(1)	项目达到预定可使用状态日期	本报告期实现的效益	是否达到预计效益	项目可行性是否发生重大变化
承诺投资项目										
年产 100 万套商用车传动轴项目	否	19,616	19,616		19,579.04	99.81%	2011 年 12 月 31 日	3,313.81	是	否
年产 2 万吨传动轴零部件锻造项目	否	4,880	4,880		4,894.84	100.30%	2011 年 06 月 30 日	1,034.38	是	否
年产 50 万套商用车传动轴项目	是	10,326	3,881.04		3,881.04	100.00%	2011 年 06 月 30 日	204.84	是	否
补充流动资金	是		6,753.36	6,753.36	6,753.36	100.00%				
承诺投资项目小计	--	34,822	35,130.4	6,753.36	35,108.28	--	--	4,553.03	--	--
超募资金投向										
年产 3.5 万吨传动轴零部件锻造项目	否	12,859	12,859	69.03	12,407.47	96.49%	2013 年 04 月 30 日	1,810.16	是	
汽车传动轴工程技术研发中心项目	否	3,029	3,029	7.87	960.1	31.70%	2011 年 11 月 30 日		否	
设立合肥子公司项目	否	8,000	8,000	571.23	3,138.35	39.23%	2011 年 12 月 30 日		否	
年产 150 万套商用车传动轴项目	否	15,070	15,070	3,708.42	12,542.69	83.23%	2013 年 01 月 31 日	4,307.96	否	
设立长沙子公司项目	否	8,016	8,016	829.15	2,960.72	36.94%	2012 年		否	

							09 月 30 日			
年产 100 万套高端轻量化商用车及工程机械传动轴项目	否	23,225	23,225	3,341.42	10,377.43	44.68%	2015 年 09 月 30 日		否	
归还银行贷款（如有）	--	10,000	10,000		10,000		--	--	--	--
补充流动资金（如有）	--	6,000	6,000		6,000		--	--	--	--
超募资金投向小计	--	86,199	86,199	8,527.12	58,386.76	--	--	6,118.12	--	--
合计	--	121,021	121,329.4	15,280.48	93,495.04	--	--	10,671.15	--	--
未达到计划进度或预计收益的情况和原因（分具体项目）	1、汽车传动轴工程技术研发中心项目，截止 2014 年 12 月 31 日，前期投入已完工正在使用，该项目仅为公司主营业务提供研发支持，没有对外提供研发服务，后期研发设备的投入需根据研发项目情况确定购买。2、设立合肥子公司项目，截止 2014 年 12 月 31 日，合肥子公司已成立，目前厂区正处于建设期，尚未实现收益。3、年产 150 万套商用车传动轴项目，截止 2014 年 12 月 31 日，部分设备已安装调试，开始批量生产供货，暂未达到预计收益。4、设立长沙子公司项目，截止 2014 年 12 月 31 日，长沙子公司已成立，目前厂区正处于建设期，尚未实现收益。5、年产 100 万套高端轻量化商用车及工程机械传动轴项目，截止 2014 年 12 月 31 日，该项目尚处于建设期，尚未实现收益。									
项目可行性发生重大变化的情况说明	不适用									
超募资金的金额、用途及使用进展情况	<p>适用</p> <p>公司首次公开发行股票募集资金总额为 1,250,200,000.00 元，募集资金净额为 1,223,316,650.00 元。根据公司于 2010 年 4 月 30 披露的首次公开发行股票招股说明书，募集资金项目资金需要量为 348,220,000.00 元，本次超额募集资金金额为 875,096,650.00 元。</p> <p>1、2010 年 6 月 26 日公司第一届董事会第十二次会议决议批准，使用部分超额募集资金归还银行贷款 100,000,000.00 元、补充流动资金 60,000,000.00 元。2、2010 年 8 月 20 日公司第一届董事会第十四次会议和 2010 年 9 月 8 日公司 2010 年第一次临时股东大会审议通过了《关于使用部分超募资金建设汽车传动轴工程技术研发中心项目的议案》，同意使用部分超募资金 3,029.00 万元建设“汽车传动轴工程技术研发中心项目”。截止 2014 年 12 月 31 日，该项目共投资 9,601,039.00 元。</p> <p>3、2010 年 8 月 20 日公司第一届董事会第十四次会议和 2010 年 9 月 8 日公司 2010 年第一次临时股东大会审议通过了《关于使用部分超募资金增资全资子公司许昌中兴锻造有限公司建设“年产 3.5 万吨传动轴零部件锻造项目”的议案》，同意使用部分超募资金 12,859.00 万元对中兴锻造增资，用于建设“年产 3.5 万吨传动轴零部件锻造项目”。截止 2014 年 12 月 31 日，该项目共投资 124,074,707.66 元。</p> <p>4、2010 年 8 月 20 日公司第一届董事会第十四次会议和 2010 年 9 月 8 日公司 2010 年第一次临时股东大会审议通过了《关于使用部分超额募集资金在安徽省合肥市设立全资子公司的议案》，同意使用部分超额募集资金 8,000.00 万元在安徽省合肥市投资设立全资子公司合肥远东传动轴有限公司。截止 2014 年 12 月 31 日，该项目共投资 31,383,510.63 元。</p> <p>5、2010 年 12 月 27 日公司第二届董事会第一次会议和 2011 年 1 月 20 日公司 2011 年第一次临时股东大会审议通过了《关于使用部分超募资金建设“年产 150 万套商用车传动轴项目”的议案》，同意使用部分超募资金 15,070.00 万元，建设年产 150 万套商用车传动轴项目。截止 2014 年 12 月 31 日，该项目共投资 125,426,937.54 元。</p> <p>6、2010 年 12 月 27 日公司第二届董事会第一次会议和 2011 年 1 月 20 日公司 2011 年第一次临时股东大会审议通过了《关于使用部分超募资金在长沙市设立全资子公司</p>									

	司建设商用车传动轴项目的议案》，同意使用部分超募资金 8,016.00 万元，建设年产 60 万套商用车传动轴项目。截止 2014 年 12 月 31 日，该项目共投资 29,607,231.94 元。 7、2012 年 4 月 8 日公司第二届董事会第九次会议和 2012 年 5 月 10 日公司 2011 年度股东大会审议并通过了《关于使用部分超募资金增资全资子公司潍坊远东传动轴有限公司建设“年产 100 万套高端轻量化商用车及工程机械传动轴项目”的议案》，同意使用超募资金 23,225.00 万元建设年产 100 万套高端轻量化商用车及工程机械传动轴项目。截止 2014 年 12 月 31 日，该项目共投资 103,774,328.90 元。
募集资金投资项目实施地点变更情况	不适用
募集资金投资项目实施方式调整情况	不适用
募集资金投资项目先期投入及置换情况	适用 经天健正信审（2010）专字第 220020 号《鉴证报告》鉴证，截至 2010 年 5 月 27 日止，公司以自筹资金 90,754,814.06 元投入年产 100 万套商用车传动轴项目；以自筹资金 20,185,904.83 元投入年产 50 万套商用车传动轴项目；以自筹资金 32,637,107.39 元投入年产 2 万吨传动轴零部件锻造项目。2010 年 6 月 26 日公司第一届董事会第十二次会议审议通过了《关于以募集资金置换预先投入募投项目自筹资金的议案》，同意以募投资金 143,577,826.28 元置换截至 2010 年 5 月 27 日，预先已投入募投项目的自筹资金 143,577,826.28 元。
用闲置募集资金暂时补充流动资金情况	不适用
项目实施出现募集资金结余的金额及原因	适用 2014 年 3 月 2 日公司第二届董事会第二十一次会议和 2014 年 3 月 14 日召开的第一次临时股东大会审议通过了《关于变更公司全资子公司募投项目规模的议案》。公司全资子公司潍坊远东传动轴有限公司（以下简称“潍坊远东”）“年产 50 万套商用车传动轴项目”为公司募投项目之一，项目于 2008 年 3 月开工建设，目前已全部完工并投入生产使用，公司不再继续投资建设。该项目设计总投资 10,326 万元，实际投资支出 38,810,393.03 元，截止 2013 年 12 月 31 日，结余募集资金 67,533,616.14 元（其中含利息收入 3,085,632.03 元，手续费支出 1,622.86 元。）。其原因是：该项目现有土地面积只能勉强满足装配生产线、涂装生产线及产品、零部件、配套件及原材料存放的需要，已无法再安排金加工生产线车间和热处理生产线车间，造成募集资金项目中的建筑工程费用节余。同时，由于金加工车间和热处理车间未建，相应的金加工设备和热处理设备亦无需再采购、安装，形成设备购置费节余。
尚未使用的募集资金用途及去向	专户储存，详见专项报告
募集资金使用及披露中存在的问题或其他情况	无

(3) 募集资金变更项目情况

适用 不适用

公司报告期不存在募集资金变更项目情况。

4、主要子公司、参股公司分析

适用 不适用

主要子公司、参股公司情况

单位：元

公司名称	公司类型	所处行业	主要产品或服务	注册资本	总资产	净资产	营业收入	营业利润	净利润
许昌中兴锻造有限公司	子公司	制造业	各种锻件	120,000,000.00	414,813,992.14	359,355,896.62	322,512,689.54	33,807,154.09	30,528,448.50
北京北汽远东传动部件有限公司	子公司	制造业	汽车传动轴生产、销售	40,800,000.00	230,732,284.77	60,767,276.57	294,686,441.17	-6,808,192.78	-6,429,032.40
潍坊远东传动轴有限公司	子公司	制造业	汽车传动轴生产、销售	100,000,000.00	383,258,297.38	359,658,431.69	104,074,026.50	6,267,669.08	6,019,439.07
柳州宇航传动轴有限公司	子公司	制造业	汽车传动轴生产、销售	5,000,000.00	49,142,451.13	7,634,283.28	182,561,097.70	11,047,509.31	8,317,654.00
许昌钱潮远东汽车部件有限公司	参股公司	制造业	万向节生产与销售	16,168,895.63	109,763,517.42	21,779,941.27	140,559,836.33	3,564,242.20	3,186,489.48
重庆重汽远东传动轴有限责任公司	参股公司	制造业	汽车传动轴生产、销售	51,200,000.00	79,816,705.08	50,230,997.11	60,357,897.13	-5,638,699.30	-5,396,313.32

主要子公司、参股公司情况说明

报告期内取得和处置子公司的情况

适用 不适用

公司名称	报告期内取得和处置子公司目的	报告期内取得和处置子公司方式	对整体生产和业绩的影响
柳州远腾传动部件有限公司	增强公司市场竞争力,获得更多的市场份额,有利于公司长期发展。	自有资金投资	有利于公司的抗风险能力和市场竞争力。

5、非募集资金投资的重大项目情况

适用 不适用

公司报告期无非募集资金投资的重大项目。

七、公司控制的特殊目的主体情况

适用 不适用

八、公司未来发展的展望

1、行业发展趋势及公司发展机遇

2014年国内汽车行业虽较上年有小幅回落，但仍维持了较快的9%的增长速度，已经连续4年成为全球最大的汽车市场，但我国汽车千人保有量只有90辆，远低于美国、日本、韩国等发达国家，汽车行业发展空间仍然很大，给汽车整车及零部件供应商提供了持续发展的空间和机遇。从汽车零部件行业看，发达国家通过合资、技术转让等形式，将高新技术产品输入国内的力度越来越大，国产汽车零部件企业面临很大的危机和挑战。因此，要在激烈竞争的市场上占有一席之地并有所发展，自主品牌企业必须发奋图强，着力提升自主研发和技术创新能力，加大引进、吸收先进技术的步伐，着力改善生产硬件环境，着力提高管理水平和品质保证能力。

近年来具有国际竞争力的国内知名汽车企业逐渐涌现，汽车生产核心技术和新技术逐渐为国内企业所掌握，出口规模逐年扩大，我国已经具备了向汽车制造国转变的基础。为了实现转变的目标，必须首先形成多家规模化、集团化企业，兼并重组势在必行，自主品牌必将成为政府未来大力扶持的对象。中国的汽车市场将逐步由汽车制造大国向制造强国转变。

我国汽车保有量大幅上升，对资源的需求急剧增加，同时造成的空气污染也日益严重。受益于节能环保政策的推出，未来节能环保、新能源汽车及相关零部件行业将是新的投资增长点，也是未来汽车工业的发展方向。

2、公司发展战略与经营计划

(1)、公司在巩固非等速传动轴领先地位的同时，适应市场需求，及时调整战略结构和产品结构，通过不断的技术创新和科技进步，进一步提升公司的综合竞争实力，不断扩大市场份额，市场占有率进一步提高。

(2)、坚持自主创新和引进消化吸收相结合，专注于汽车、工程机械传动轴产品的研发和生产，加快许昌本部项目建设速度，提高产能，辐射全国，建立和完善传动轴产品的生产装配厂和市场网络。

(3)、在巩固国内市场的基础上加大开拓海外市场的力度，以高品质的产品进军国际市场，实现出口产品额大幅增长；巩固和保持非等速传动轴产品生产在中国业内的龙头地位；认真把握传动轴行业国际前沿科技的发展态势，全面掌握传动轴产品研发、生产的核心技术，打造世界顶级的商用车传动轴供应商；加快等速传动轴的研发、生产及发展。加大研发投入，保持行业领先水平

3、2015年公司规划

- (1)、加大研发投入，保持行业领先水平；
- (2)、加强国际合作，进军国际市场；
- (3)、启动高端智能化制造，向工业4.0迈进；
- (4)、坚持技术创新、工艺创新，加强精益生产管理；
- (5)、加快等速传动轴产品及工艺的研发设计，快速进军乘用车、轿车市场；
- (6)、利用资本市场平台，推动公司快速发展。

4、公司面临的主要经营风险

(1)、行业风险

传动轴作为商用车与工程机械的零部件产品，其市场需求直接受汽车行业与工程机械行业的景气度和发展规模的影响。由于国家固定资产投资以及固定资产投资规模规模的扩大，汽车行业及工程机械行业市场需求增长强劲，传动轴市场景气度持续向好。但是，从长期看，汽车行业与工程机械行业具有一定的周期性，主要是受国民经济发展景气度的影响，在国家对基础设施建设与固定资产投资宏观调控的时期，汽车与工程机械行业的增长也将趋缓，本公司也将受到影

响。

(2)、市场竞争风险

公司产品具有技术、质量、品牌、销售渠道等方面的优势，但随着竞争对手实力的不断提高，公司将有可能面临更大的市场风险。

(3)、主要原材料价格上涨以及产品降价的风险

公司所用的主要原材料是钢材（圆钢、钢管）、毛坯件、万向节和支承，主要原材料的价格变化直接影响公司的生产成本和盈利水平；由于原材料、人工等经营成本不断上涨，主机制造厂将降价压力转嫁给零部件供应商。

九、董事会、监事会对会计师事务所本报告期“非标准审计报告”的说明

适用 不适用

十、与上年度财务报告相比，会计政策、会计估计和核算方法发生变化的情况说明

适用 不适用

财政部于2014年1月26日起相继修订和发布了第2、9、30、33、37、39、40、41号具体准则和基本准则，并要求企业自2014年7月1日起施行。上述新修订和发布的企业会计准则对公司财务报表影响如下：

会计政策变更的内容和原因	受影响的报表项目名称	影响金额
本公司根据新修订的《长期股权投资准则》，原成本法核算的对被投资单位不具有控制、共同控制或重大影响，并在活跃市场中没有报价、公允价值不能可靠计量的权益性投资重分类至可供出售金融资产科目	长期股权投资	-2,000,000.00
	可供出售金融资产	2,000,000.00
本公司根据修订后的《企业会计准则第30号—财务报表列报》要求，将递延收益单独列报，将预付款项中预付的工程、设备款调整至其他非流动资产列报，并对期初数采用追溯调整法进行调整列报	其他非流动负债	-19,471,869.99
	一年内到期的非流动负债	2,147,800.01
	递延收益	17,324,069.98
	预付款项	- 58,932,109.61
	其他非流动资产	58,932,109.61

1. 长期股权投资会计政策变更追溯调整影响如下：

被投资单位	持股 比例(%)	2013年1月1日归属 于母公司股东权益	2013年12月31日		
			长期股权投资	可供出售金融资 产	归属于母公司 股东权益
福田重型机械股份有限公司	0.16		-1,000,000.00	1,000,000.00	
天津雷沃重机有限公司	0.24		-1,000,000.00	1,000,000.00	
合计	--		-2,000,000.00	2,000,000.00	

2. 财务报表列报准则变动对于合并财务报表的影响

递延收益单独列报，预付款项中预付的工程、设备款调整至其他非流动资产列报，并对年初数采用追溯调整法进行调整列报，追溯调整影响如下：

项目	2013年1月1日	2013年12月31日

	调整前	调整后	调整前	调整后
其他非流动负债	6,931,030.00		14,097,366.77	
递延收益		5,398,270.00		11,421,869.99
一年内到期的非流动负债		1,532,760.00		2,675,496.78
预付款项	140,156,115.15	42,472,330.48	232,604,097.85	97,099,102.25
其他非流动资产		97,683,784.67		135,504,995.60
合计	147,087,145.15	147,087,145.15	246,701,464.62	246,701,464.62

本次会计政策变更，仅对上述财务报表项目列示产生影响，对公司2013年末和2012年末资产总额、负债总额、所有者权益总额以及2013年度和2012年度净利润未产生影响。

十一、报告期内发生重大会计差错更正需追溯重述的情况说明

适用 不适用

公司报告期无重大会计差错更正需追溯重述的情况。

十二、与上年度财务报告相比，合并报表范围发生变化的情况说明

适用 不适用

通过投资设立取得的子公司

子公司名称(全称)	子公司类型	主要经营地	注册地	业务性质	注册资本(万元)	主要经营范围
柳州远腾传动部件有限公司	全资子公司	柳州市	柳州市	销售、服务	6,000.00	传动轴总成销售及售后服务

续：

子公司名称(全称)	持股比例(%)	表决权比例(%)	期末实际出资额(万元)	实质上构成对子公司净投资的其他项目余额	是否合并
柳州远腾传动部件有限公司	100.00	100.00	1,955.00		是

续：

子公司名称(全称)	企业类型	组织机构代码	少数股东权益(万元)	少数股东权益中用于冲减少数股东损益的金额
柳州远腾传动部件有限公司	有限责任公司	31014932-9		

十三、公司利润分配及分红派息情况

报告期内利润分配政策的制定、执行或调整情况

适用 不适用

公司近3年(含报告期)的利润分配预案或方案及资本公积金转增股本预案或方案情况

2012年公司以2012年12月31日的总股本28050万股为基数，向全体股东按每10股派发现金红利2元(含税)，共派发现金5610万元。

2013年公司拟以2013年12月31日的总股本28050万股为基数，向全体股东按每10股派发现金红利3元(含税)，共派发现金8415万元。

2014年公司拟以2014年12月31日的总股本28050万股为基数，向全体股东按每10股派发现金红利2元(含税)，共派发现金5610

万元，以资本公积金向全体股东每10股转增10股。

公司近三年现金分红情况表

单位：元

分红年度	现金分红金额（含税）	分红年度合并报表中归属于上市公司股东的净利润	占合并报表中归属于上市公司股东的净利润的比率	以现金方式要约回购股份资金计入现金分红的金额	以现金方式要约回购股份资金计入现金分红的比例
2014年	56,100,000.00	129,078,071.41	43.46%		
2013年	84,150,000.00	125,582,499.19	67.01%		
2012年	56,100,000.00	119,978,724.78	46.76%		

公司报告期内盈利且母公司未分配利润为正但未提出现金红利分配预案

适用 不适用

十四、本报告期利润分配及资本公积金转增股本预案

适用 不适用

每 10 股送红股数（股）	0
每 10 股派息数（元）（含税）	2.00
每 10 股转增数（股）	10
分配预案的股本基数（股）	280,500,000
现金分红总额（元）（含税）	56,100,000.00
可分配利润（元）	454,422,574.61
现金分红占利润分配总额的比例	100.00%
本次现金分红情况：	
其他	
利润分配或资本公积金转增预案的详细情况说明	
公司以 2014 年 12 月 31 日的总股本 28,050 万股为基数，向全体股东每 10 股派发现金 2 元（含税），共计分配现金股利 5,610 万元，同时进行资本公积金转增股本，以公司总股本 28,050 万股为基数向全体股东每 10 股转增 10 股，转增后的公司总股本增加至 56,100 万股。本议案经本次董事会审议通过后尚需提交股东大会审议批准。	

十五、社会责任情况

适用 不适用

公司社会责任情况主要通过以下几个方面：

1、完善公司治理结构，维护股东合法权益

公司根据《公司法》、《证券法》、《上市公司治理准则》等法律法规，不断完善公司治理，规范公司运作。公司严格按照有关法律、法规和公司相关制度的要求，严格履行信息披露义务，确保公司所有股东能够以平等的机会获得公司信息，保障全体股东的合法权益。不断提高公司治理的运行质量，为公司规范发展提供良好的管理决策环境和保障。

公司建立了相对完善的内控体系，形成了以股东大会、董事会、监事会及管理层为主体结构的决策与经营体系，切实保

障了公司在重大事项上决策机制的完善与可控性。

公司一直非常重视与投资者的沟通，通过投资者电话、传真、电子邮箱和投资者关系互动平台、业绩说明会、接待投资者现场调研等多种方式与投资者进行沟通交流，建立了良好的互动平台，提高了公司的透明度和诚信度。公司每年都坚持以现金分红为主，给投资者带来丰厚的现金回报。

2、保护供应商、客户合法权益

公司始终坚持依法合规经营，与客户、供应商的业务往来，严格遵守国家法律法规，接受政府和社会公众的监督，承担社会责任。公司努力实现与供应商、客户和谐共赢，共同创造价值、分享成果。注重与各相关方的沟通与协调，共同构筑信任与合作的平台。公司高度重视产品的质量，通过对原辅材料采购的精心甄别、选择和对生产、质检等环节的严格控制，切实提高公司产品的品质和安全性，为客户提供安全、放心的产品，维护客户的合法权益。

3、加强生态保护

公司将环境保护作为企业可持续发展战略的重要内容，高度重视环境保护和节能减排，积极推进科技创新，提高资源利用效率，持续改进环境污染防治工作，不断提高员工的环保意识，以治理厂区环境为重点，强化监督检查，改善环境质量。

4、注重职工权益保护和社会公益事业

公司严格遵守劳动法，实行全员劳动合同制，与所有员工签订劳动合同，严格执行社会保障制度，保障了员工的切身利益；公司重视人才培养，组织各类职工培训，提高员工素质，让员工与企业共同成长。关心困难职工，对困难职工和家庭进行慰问和资助。公司多年来一直注重公益事业，资助贫困大学生，分别向国内多所高等院校的多名贫困大学生进行资助，报告期资助共计125万元。

上市公司及其子公司是否属于国家环境保护部门规定的重污染行业

是 否 不适用

上市公司及其子公司是否存在其他重大社会安全问题

是 否 不适用

报告期内是否被行政处罚

是 否 不适用

十六、报告期内接待调研、沟通、采访等活动登记表

适用 不适用

接待时间	接待地点	接待方式	接待对象类型	接待对象	谈论的主要内容及提供的资料
2014年01月20日	公司证券部	电话沟通	个人	陈先生	1、公司未来长期发展规划 2、行业情况及国家政策变化对公司的影响 3、新产品开发进展情况 4、募集资金项目建设进展等相关问题
2014年03月20日	公司证券部	电话沟通	个人	李先生	1、公司未来长期发展规划 2、行业情况及国家政策变化对公司的影响 3、新产品开发进展情况 4、募集资金项目建设进展等相关问题
2014年06月13日	公司证券部	电话沟通	个人	江先生	1、公司未来长期发展规划 2、行业情况及国家政策变

					化对公司的影响 3、新产品开发进展情况 4、募集资金项目建设进展等相关问题
2014 年 07 月 29 日	公司证券部	电话沟通	个人	徐先生	1、公司未来长期发展规划 2、行业情况及国家政策变化对公司的影响 3、新产品开发进展情况 4、募集资金项目建设进展等相关问题
2014 年 08 月 06 日	公司证券部	电话沟通	个人	王女士	1、公司未来长期发展规划 2、行业情况及国家政策变化对公司的影响 3、新产品开发进展情况 4、募集资金项目建设进展等相关问题
2014 年 08 月 26 日	公司证券部	电话沟通	个人	刘先生	1、公司未来长期发展规划 2、行业情况及国家政策变化对公司的影响 3、新产品开发进展情况 4、募集资金项目建设进展等相关问题
2014 年 08 月 22 日	公司证券部	电话沟通	个人	张女士	1、公司未来长期发展规划 2、行业情况及国家政策变化对公司的影响 3、新产品开发进展情况 4、募集资金项目建设进展等相关问题
2014 年 09 月 19 日	公司证券部	实地调研	机构	泽熙投资	1、公司未来长期发展规划 2、行业情况及国家政策变化对公司的影响 3、新产品开发进展情况 4、募集资金项目建设进展等相关问题
2014 年 10 月 27 日	公司证券部	实地调研	其他	浦银安盛基金	1、公司未来长期发展规划 2、行业情况及国家政策变化对公司的影响 3、新产品开发进展情况 4、募集资金项目建设进展等相关问题
2014 年 11 月 05 日	公司证券部	实地调研	机构	齐鲁证券	1、公司未来长期发展规划 2、行业情况及国家政策变化对公司的影响 3、新产品开发进展情况 4、募集资金项目建设进展等相关问题
2014 年 11 月 28 日	公司证券部	实地调研	机构	大成基金	1、公司未来长期发展规划 2、行业情况及国家政策变化对公司的影响 3、新产品开发进展情况 4、募集资金

					项目建设进展等相关问题
2014年11月28日	公司证券部	实地调研	机构	大成基金	1、公司未来长期发展规划 2、行业情况及国家政策变化对公司的影响 3、新产品开发进展情况 4、募集资金项目建设进展等相关问题

第五节 重要事项

一、重大诉讼仲裁事项

适用 不适用

本报告期公司无重大诉讼、仲裁事项。

二、媒体质疑情况

适用 不适用

本报告期公司无媒体普遍质疑事项。

三、控股股东及其关联方对上市公司的非经营性占用资金情况

适用 不适用

公司报告期不存在控股股东及其关联方对上市公司的非经营性占用资金。

四、破产重整相关事项

适用 不适用

公司报告期未发生破产重整相关事项。

五、资产交易事项

1、收购资产情况

适用 不适用

公司报告期未收购资产。

2、出售资产情况

适用 不适用

公司报告期未出售资产。

3、企业合并情况

适用 不适用

公司报告期未发生企业合并情况。

六、公司股权激励的实施情况及其影响

适用 不适用

公司报告期无股权激励计划及其实施情况。

七、重大关联交易

1、与日常经营相关的关联交易

适用 不适用

关联交易方	关联关系	关联交易类型	关联交易内容	关联交易定价原则	关联交易价格	关联交易金额(万元)	占同类交易金额的比例	关联交易结算方式	可获得的同类交易市价	披露日期	披露索引
许昌钱潮远东汽车部件有限公司	联营企业	采购材料	采购材料	市场价	市场价	6,742.08	7.14%	银行承兑		2015年04月16日	
重庆重汽远东传动轴有限责任公司	合营企业	销售商品	销售商品	市场价	市场价	1,026.17	0.91%	银行承兑		2015年04月16日	
许昌正阳机械有限公司	本公司股东刘延生之亲属控制之公司	采购材料	采购材料	市场价	市场价	2,449.49	2.59%	银行承兑		2015年04月16日	
合计				--	--	10,217.74	--	--	--	--	--
大额销货退回的详细情况				无							
关联交易的必要性、持续性、选择与关联方（而非市场其他交易方）进行交易的原因				无							
关联交易对上市公司独立性的影响				无							
公司对关联方的依赖程度，以及相关解决措施（如有）				无							
按类别对本期将发生的日常关联交易进行总金额预计的，在报告期内的实际履行情况（如有）				公司于 2014 年 4 月 11 日披露的《关于 2014 年度日常关联交易预计情况的公告》中预计向重庆重汽远东传动轴有限责任公司销售传动轴总成及配件不超过 5000 万元，向许昌正阳机械有限公司采购毛坯件不超过 3000 万元；向许昌钱潮远东汽车部件有限公司采购万向节总成不超过 8000 万元，向该公司销售万向节毛坯件不超过 1000 万元。							
交易价格与市场参考价格差异较大的原因（如适用）				不适用							

2、资产收购、出售发生的关联交易

适用 不适用

公司报告期未发生资产收购、出售的关联交易。

3、共同对外投资的关联交易

适用 不适用

公司报告期未发生共同对外投资的关联交易。

4、关联债权债务往来

适用 不适用

公司报告期不存在关联债权债务往来。

5、其他关联交易

适用 不适用

公司报告期无其他关联交易。

八、重大合同及其履行情况

1、托管、承包、租赁事项情况

(1) 托管情况

适用 不适用

公司报告期不存在托管情况。

(2) 承包情况

适用 不适用

公司报告期不存在承包情况。

(3) 租赁情况

适用 不适用

公司报告期不存在租赁情况。

2、担保情况

适用 不适用

公司报告期不存在担保情况。

3、其他重大合同

适用 不适用

公司报告期不存在其他重大合同。

4、其他重大交易

适用 不适用

公司报告期不存在其他重大交易。

九、承诺事项履行情况

1、公司或持股 5%以上股东在报告期内发生或以前期间发生但持续到报告期内的承诺事项

适用 不适用

承诺事由	承诺方	承诺内容	承诺时间	承诺期限	履行情况
股改承诺	不适用	不适用		不适用	不适用
收购报告书或权益变动报告书中所作承诺	不适用	不适用		不适用	不适用
资产重组时所作承诺	不适用	不适用		不适用	不适用
首次公开发行或再融资时所作承诺	1、本公司控股股东和实际控制人刘延生先生及其配偶史彩霞女士 2、公司董事杨国军、徐开阳、葛子义、马喜岭，监事齐怀德、陈宗申，高级管理人员赵保江、王伟、张卫民 3、除上述股东外本次发行前持有发行人股份的其他股东	1、自远东公司股票上市之日起 36 个月内，不转让或者委托他人管理本人在远东公司股票上市前所持有的远东公司股份，也不由远东公司回购该部分股份；远东公司股票上市后第 4 年和第 5 年内，每年转让的股份不超过本人所持有远东公司股份总数的 15%。在远东公司任职（董事、监事、高级管理人员）期间，每年转让的股份不超过本人所持有远东公司股份总数的 25%；离职	2010 年 05 月 18 日	1、5 年以及任职期间及离职后半年内；2、5 年以及任职期间及离职后半年内；3、3 年	严格履行

	<p>后 6 个月内, 不转让本人所持有的远东公司股份; 在申报离任 6 个月后的 12 个月内, 通过证券交易所挂牌交易出售远东公司股份数量占本人所持有远东公司股份总数的比例不超过 50%。2、自远东公司股票上市之日起 12 个月内, 不转让或者委托他人管理本人在远东公司股票上市前所持有的远东公司股份, 也不由远东公司回购该部分股份; 在远东公司股票上市后的第 2 年和第 3 年内, 每年转让的股份不超过本人所持有远东公司股份总数的 15%; 在远东公司股票上市后的第 4 年和第 5 年内, 每年转让的股份不超过本人所持有远东公司股份总数的 25%。在远东公司任职 (董事、监事、高级管理人员) 期间, 每年转让的股份不超过本人所</p>			
--	---	--	--	--

		<p>持有远东公司股份总数的 25%；离职后 6 个月内，不转让本人所持有的远东公司股份；在申报离任 6 个月后的 12 个月内，通过证券交易所挂牌交易出售远东公司股份数量占本人所持有远东公司股份总数的比例不超过 50%。3、自远东公司股票上市之日起 12 个月内，不转让或者委托他人管理本人在远东公司股票上市前所持有的远东公司股份，也不由远东公司回购该部分股份；在远东公司股票上市后的第 2 年和第 3 年内，每年转让的股份不超过本人所持有远东公司股份总数的 50%。</p>			
<p>其他对公司中小股东所作承诺</p>	<p>刘延生、史彩霞、杨国军</p>	<p>公司持股 5%以上股东、实际控制人刘延生先生及其配偶史彩霞女士、杨国军先生于 2008 年 3 月 20 日签署《关于避免同业竞争的承诺书》，作</p>	<p>2008 年 03 月 20 日</p>	<p>长期有效</p>	<p>严格履行</p>

	<p>出如下承诺，本人不为他人经营与公司同类（相同或相似）的业务，本人控股或能够控制的其他企业不经营与公司同类（相同或相似）的业务，本人不向其他企业投资发展与公司同类（相同或相似）的业务；当本人控股或能够控制的其他企业存在经营与公司同类（相同或类似）的业务时，本人将通过增资、转让或出售、租赁等有效途径将该同类业务及其资产纳入公司，或者在公司放弃优先购买权后转让给非本人控股或能够控制的其他企业。</p>			
承诺是否及时履行	是			
未完成履行的具体原因及下一步计划（如有）	无			

2、公司资产或项目存在盈利预测，且报告期仍处在盈利预测期间，公司就资产或项目达到原盈利预测及其原因做出说明

适用 不适用

十、聘任、解聘会计师事务所情况

现聘任的会计师事务所

境内会计师事务所名称	大华会计师事务所(特殊普通合伙)
境内会计师事务所报酬（万元）	43
境内会计师事务所审计服务的连续年限	8
境内会计师事务所注册会计师姓名	董超、胡丽娟

当期是否改聘会计师事务所

是 否

聘请内部控制审计会计师事务所、财务顾问或保荐人情况

适用 不适用

十一、监事会、独立董事（如适用）对会计师事务所本报告期“非标准审计报告”的说明

适用 不适用

十二、处罚及整改情况

适用 不适用

公司报告期不存在处罚及整改情况。

十三、年度报告披露后面临暂停上市和终止上市情况

适用 不适用

十四、其他重大事项的说明

适用 不适用

公司报告期不存在需要说明的其他重大事项。

十五、公司子公司重要事项

适用 不适用

十六、公司发行公司债券的情况

适用 不适用

第六节 股份变动及股东情况

一、股份变动情况

单位：股

	本次变动前		本次变动增减（+，-）					本次变动后	
	数量	比例	发行新股	送股	公积金转股	其他	小计	数量	比例
一、有限售条件股份	110,680,575	39.46%				-4,055,321	-4,055,321	106,625,254	38.01%
3、其他内资持股	110,680,575	39.46%				-4,055,321	-4,055,321	106,625,254	38.01%
境内自然人持股	110,680,575	39.46%				-4,055,321	-4,055,321	106,625,254	38.01%
二、无限售条件股份	169,819,425	60.54%				4,055,321	4,055,321	173,874,746	61.99%
1、人民币普通股	169,819,425	60.54%				4,055,321	4,055,321	173,874,746	61.99%
三、股份总数	280,500,000	100.00%						280,500,000	100.00%

股份变动的原因

适用 不适用

股份变动的批准情况

适用 不适用

股份变动的过户情况

适用 不适用

股份变动对最近一年和最近一期基本每股收益和稀释每股收益、归属于公司普通股股东的每股净资产等财务指标的影响

适用 不适用

公司认为必要或证券监管机构要求披露的其他内容

适用 不适用

二、证券发行与上市情况

1、报告期末近三年历次证券发行情况

适用 不适用

2、公司股份总数及股东结构的变动、公司资产和负债结构的变动情况说明

适用 不适用

3、现存的内部职工股情况

适用 不适用

三、股东和实际控制人情况

1、公司股东数量及持股情况

单位：股

报告期末普通股股东总数	23,210	年度报告披露日前第 5 个交易日末普通股股东总数	23,084	报告期末表决权恢复的优先股股东总数（如有）（参见注 8）	0			
持股 5%以上的股东或前 10 名股东持股情况								
股东名称	股东性质	持股比例	报告期末持股数量	报告期内增减变动情况	持有有限售条件的股份数量	持有无限售条件的股份数量	质押或冻结情况	
							股份状态	数量
刘延生	境内自然人	28.73%	80,597,500		68,507,875	12,089,625		
史彩霞	境内自然人	3.85%	10,800,000		9,180,000	1,620,000		
杨国军	境内自然人	2.14%	6,015,000		3,007,500	3,007,500		
葛子义	境内自然人	2.03%	5,696,250		4,272,187	1,424,063	质押	1,210,000
赵保江	境内自然人	1.89%	5,310,000		3,982,500	1,327,500	质押	1,600,000
王伟	境内自然人	1.62%	4,531,100		2,765,550	1,765,550	质押	1,600,000
徐开阳	境内自然人	1.53%	4,280,500		3,210,375	1,070,125		
张卫民	境内自然人	1.37%	3,842,500		2,881,875	960,625		
孟会涛	境内自然人	1.10%	3,086,300		3,086,250	50		
赵留安	境内自然人	0.91%	2,545,350		2,545,313	37		
战略投资者或一般法人因配售新股成为前 10 名股东的情况（如有）（参见注 3）	无							
上述股东关联关系或一致行动的说明	公司前 10 名股东中刘延生、史彩霞为夫妻关系，为一致行动人。其他股东中未知相互之间是否存在关联关系。							
前 10 名无限售条件股东持股情况								

股东名称	报告期末持有无限售条件股份数量	股份种类	
		股份种类	数量
刘延生	12,089,625	人民币普通股	12,089,625
杨国军	3,007,500	人民币普通股	3,007,500
王伟	1,765,550	人民币普通股	1,765,550
甄丙辰	1,708,750	人民币普通股	1,708,750
史彩霞	1,620,000	人民币普通股	1,620,000
林庆宏	1,570,198	人民币普通股	1,570,198
葛子义	1,424,063	人民币普通股	1,424,063
赵保江	1,327,500	人民币普通股	1,327,500
王霞	1,132,626	人民币普通股	1,132,626
徐开阳	1,070,125	人民币普通股	1,070,125
前 10 名无限售流通股股东之间，以及前 10 名无限售流通股股东和前 10 名股东之间关联关系或一致行动的说明	公司前 10 名无限售条件股东中刘延生、史彩霞为夫妻关系，为一致行动人。其他股东中未知相互之间是否存在关联关系。		
前 10 名普通股股东参与融资融券业务股东情况说明（如有）（参见注 4）	无		

公司前 10 名普通股股东、前 10 名无限售条件普通股股东在报告期内是否进行约定购回交易

是 否

公司前 10 名普通股股东、前 10 名无限售条件普通股股东在报告期内未进行约定购回交易。

2、公司控股股东情况

自然人

控股股东姓名	国籍	是否取得其他国家或地区居留权
刘延生	中国	否
最近 5 年内的职业及职务	2010 年至今任公司董事长、总经理。	
过去 10 年曾控股的境内外上市公司情况	无	

控股股东报告期内变更

适用 不适用

公司报告期控股股东未发生变更。

3、公司实际控制人情况

自然人

实际控制人姓名	国籍	是否取得其他国家或地区居留权

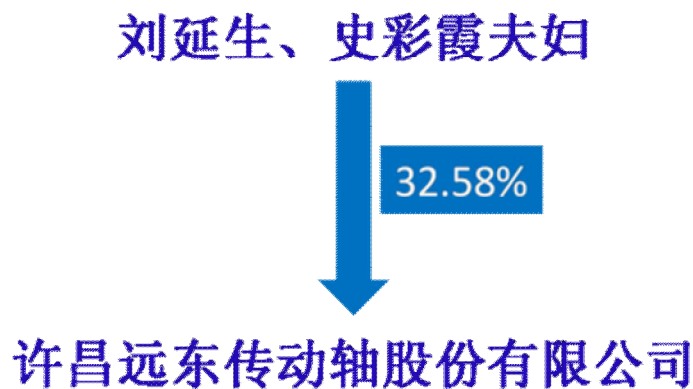
刘延生	中国	否
最近 5 年内的职业及职务	最近 5 年内一直任公司董事长、总经理、党委书记。任中国汽车工业协会理事、任中国汽车工业协会传动轴委员会常务副理事长、任河南省企业管理协会副理事长、任河南省汽车行业协会副会长、任许昌市工商联副会长、第五届、第六届许昌市人大代表。	

实际控制人报告期内变更

适用 不适用

公司报告期实际控制人未发生变更。

公司与实际控制人之间的产权及控制关系的方框图



实际控制人通过信托或其他资产管理方式控制公司

适用 不适用

4、其他持股在 10%以上的法人股东

适用 不适用

四、公司股东及其一致行动人在报告期提出或实施股份增持计划的情况

适用 不适用

在公司所知的范围内，没有公司股东及其一致行动人在报告期提出或实施股份增持计划。

第七节 优先股相关情况

适用 不适用

报告期公司不存在优先股。

第八节 董事、监事、高级管理人员和员工情况

一、董事、监事和高级管理人员持股变动

姓名	职务	任职状态	性别	年龄	任期起始日期	任期终止日期	期初持股数（股）	本期增持股份数量（股）	本期减持股份数量（股）	期末持股数（股）
刘延生	董事长兼总经理	现任	男	58	2014年03月14日	2016年03月14日	80,597,500			80,597,500
徐开阳	监事会主席	现任	男	59	2014年03月14日	2016年03月14日	4,280,500			4,280,500
史彩霞	财务总监	现任	女	51	2014年03月14日	2016年03月14日	10,800,000			10,800,000
葛子义	监事	现任	男	57	2014年03月14日	2016年03月14日	5,696,250			5,696,250
齐怀德	监事	现任	男	54	2014年03月14日	2016年03月14日	2,199,000		500,000	1,699,000
齐建锋	董事	现任	男	34	2014年03月14日	2016年03月14日				
周建喜	董事/总工程师	现任	男	44	2014年03月14日	2016年03月14日				
王小会	职工代表监事	现任	女	45	2014年03月14日	2016年03月14日				
赵保江	副董事长	现任	男	51	2014年03月14日	2016年03月14日	5,310,000			5,310,000
芦建民	副总经理	现任	男	58	2014年03月14日	2016年03月14日				
史松涛	副总经理	现任	男	42	2014年03月14日	2016年03月14日				
马喜岭	董事/副总经理	现任	男	51	2014年03月14日	2016年03月14日	1,215,688		303,900	911,788
张卫民	董事会秘书	现任	男	57	2014年03月14日	2016年03月14日	3,842,500			3,842,500
赵留安	监事	现任	男	52	2014年03月14日	2016年03月14日	3,393,750		848,400	2,545,350
孟会涛	副总经理	现任	男	44	2014年03月14日	2016年03月14日	4,115,000		1,028,700	3,086,300

付东安	职工代表 监事	现任	男	40	2014年03 月14日	2016年03 月14日				
吴风芹	职工代表 监事	现任	女	48	2014年03 月14日	2016年03 月14日				
韩利	董事	现任	男	46	2014年03 月14日	2016年03 月14日				
董建平	独立董事	现任	男	61	2014年03 月14日	2016年03 月14日				
曹玉珊	独立董事	现任	男	41	2014年03 月14日	2016年03 月14日				
戴华	独立董事	现任	男	44	2014年03 月14日	2016年03 月14日				
徐开阳	副董事长	离任	男	59	2010年12 月27日	2013年12 月27日				
杨国军	副董事长	离任	男	54	2010年12 月27日	2013年12 月27日	6,015,000			6,015,000
史彩霞	董事	离任	女	51	2010年12 月27日	2013年12 月27日				
葛子义	董事	离任	男	57	2010年12 月27日	2013年12 月27日				
周永川	董事	离任	男	49	2010年12 月27日	2013年12 月27日				
谭焕珠	独立董事	离任	男	45	2010年12 月27日	2013年12 月27日				
喻立忠	独立董事	离任	男	46	2010年12 月27日	2013年12 月27日				
汤书昆	独立董事	离任	男	54	2010年12 月27日	2013年12 月27日				
齐怀德	监事会主 席	离任	男	54	2010年12 月27日	2013年12 月27日				
陈宗申	监事	离任	男	48	2010年12 月27日	2013年12 月27日	1,249,626		624,800	624,826
齐建锋	监事	离任	男	34	2010年12 月27日	2013年12 月27日				
周建喜	职工代表 监事	离任	男	44	2010年12 月27日	2013年12 月27日				
赵保江	副总经理	离任	男	51	2010年12 月27日	2013年12 月27日				

王伟	副总经理	离任	男	46	2010年12月27日	2013年12月27日	5,531,100		1,000,000	4,531,100
马喜岭	总工程师	任免	男	51	2010年12月27日	2013年12月27日				
张卫民	董事会秘书兼财务总监	离任	男	57	2010年12月27日	2013年12月27日				
合计	--	--	--	--	--	--	134,245,914	0	4,305,800	129,940,114

二、任职情况

公司现任董事、监事、高级管理人员最近 5 年的主要工作经历

1、董事会成员

刘延生先生：中国国籍，58岁，无境外永久居住权。本科学历，高级经济师。历任许昌汽车传动轴总厂团委书记、销售副厂长、厂长、党委副书记；曾任许昌远东传动轴有限公司董事长、党委书记。2010年12月至今任许昌汽车传动轴股份有限公司董事长、总经理、党委书记。刘延生先生还担任了中国汽车工业协会理事；中国汽车工业协会传动轴委员会理事长；中国汽车工业协会传动轴委员会常务副理事长；河南省企业管理协会副理事长；河南省汽车行业协会副会长；许昌市工商联副会长；第四届、五届许昌市人大代表。

赵保江先生：中国国籍，51岁，无境外永久居住权。高中学历，统计师。历任许昌汽车传动轴总厂生产计划处总调度、处长；曾任许昌远东传动轴有限公司制造装备部部长、副总经理；2010年12月至今任许昌远东传动轴股份有限公司副总经理。现任许昌远东传动轴股份有限公司副董事长。

马喜岭先生：中国国籍，51岁，无境外永久居住权。本科学历，工程师。历任许昌汽车传动轴总厂技术员、金工车间副主任、主任；曾任许昌远东传动轴有限公司制造装备部部长、总经理助理、监事；现任许昌远东传动轴股份有限公司董事。马喜岭先生是许昌县第八届政协委员。曾经获得许昌市科技成果二等奖一项，许昌县科技成果一等奖一项。

周建喜先生：中国国籍，44岁，无境外永久居留权。本科学历。历任许昌远东传动轴股份有限公司国际贸易处处长兼质量管理处处长、总经理助理；2010年12月至今任许昌远东传动轴股份有限公司质量管理处处长、总经理助理，监事会职工代表监事、总工程师。

韩利先生：中国国籍，46岁，无境外永久居留权。本科学历。2000年10月至2010年10月任许昌远东传动轴股份有限公司技术研发部副部长，2010年11月至今任许昌远东传动轴股份有限公司测试中心主任。

齐建锋先生：中国国籍，34岁，无境外永久居留权。大专学历。2010年11月至今任公司制造装备部部长，2013年11月至今任远东公司总经理助理。

董建平先生：中国国籍，61岁，无境外永久居留权。本科学历。2007年3月至2013年5月在中国汽车工业协会任助理秘书长，2013年至今，退休。

曹玉珊先生：中国国籍，41岁，无境外永久居留权。博士学位。2010年至今在江西财经大学先后担任系主任、副院长职务。

戴华先生：中国国籍，44岁，无境外永久居留权。本科学历。2010年至今任北京竞天公诚律师事务所合伙人、律师。

2、监事会成员

徐开阳先生：中国国籍，59岁，无境外永久居住权。本科学历，经济师。2010年11月至2014年3月任公司副董事长。2014年3月至今任公司监事会主席。

葛子义先生：中国国籍，57岁，无境外永久居住权。大专学历。2010年至2014年3月任许昌中兴锻造有限公司经理；2007年11月至2014年3月任许昌远东传动轴股份有限公司董事。

齐怀德先生：中国国籍，54岁，无境外永久居住权。大专学历，助理经济师。2010年至2014年3月任许昌远东传动轴股

份有限公司监事会主席，2014年3月至今任公司监事。

赵留安先生：中国国籍，52岁，无境外永久居住权。中专毕业。2009年7月至2011年2月任公司热工部部长，2011年3月至今任潍坊远东总经理。2012年至今为潍坊市坊子区第八届政协委员。

王小会女士：中国国籍，45岁，无境外永久居住权。高中毕业。2010年至今任许昌远东传动轴股份有限公司涂装部部长、监事会职工代表监事。曾经获得许昌市三八红旗手、许昌县优秀共产党员荣誉称号。

吴风芹女士：中国国籍，48岁，无境外永久居住权。2009年9月至2012年7月任许昌远东股份有限公司金工三部车间主任；2012年8月至今任许昌远东股份有限公司总经理助理。

付东安先生：中国国籍。40岁，中共党员，大专学历，无境外永久居住权。2008年5月至今历任远东股份公司涂装部部长、总装一部部长、制造装备部副部长、金工一部部长、人力资源部部长助理、人力资源部副部长。

3、高级管理人员

刘延生先生：中国国籍，58岁，无境外永久居住权。本科学历，高级经济师。历任许昌汽车传动轴总厂团委书记、销售副厂长、厂长、党委副书记；曾任许昌远东传动轴有限公司董事长、党委书记。2010年12月至今任许昌汽车传动轴股份有限公司董事长、总经理、党委书记。刘延生先生还担任了中国汽车工业协会理事；中国汽车工业协会传动轴委员会理事长；中国汽车工业协会传动轴委员会常务副理事长；河南省企业管理协会副理事长；河南省汽车行业协会副会长；许昌市工商联副会长；第四届、五届许昌市人大代表。

史彩霞女士：中国国籍，51岁，无境外永久居住权。本科学历。2007年11月至2010年11月任许昌远东传动轴股份有限公司监事，2010年12月至2014年3月任许昌远东传动轴股份有限公司董事，2014年3月至今任许昌远东传动轴股份有限公司财务总监。

马喜岭先生：中国国籍，51岁，无境外永久居住权。本科学历，工程师。历任许昌汽车传动轴总厂技术员、金工车间副主任、主任；曾任许昌远东传动轴有限公司制造装备部部长、总经理助理、监事；现任许昌远东传动轴股份有限公司董事。马喜岭先生是许昌县第八届政协委员。曾经获得许昌市科技成果二等奖一项，许昌县科技成果一等奖一项。

周建喜先生：中国国籍，44岁，无境外永久居住权。本科学历。历任许昌远东传动轴有限公司国际贸易处处长兼质量管理处处长、总经理助理；2010年12月至今任许昌远东传动轴股份有限公司质量管理处处长、总经理助理，监事会职工代表监事、总工程师。

史松涛先生：中国国籍，42岁，无境外永久居住权。本科学历。2010年12月至今任许昌远东传动轴股份有限公司副总经理。

张卫民先生：中国国籍，57岁，无境外永久居住权。中专毕业。2010年12月至2014年3月任许昌远东传动轴股份有限公司董事会秘书、财务总监，2014年3月至今任董事会秘书。

孟会涛先生：中国国籍，44岁，无境外永久居住权。本科学历。2010年12月至今任许昌远东传动轴股份有限公司总经理助理、副总经理

芦建民先生：中国国籍，58岁，无境外永久居住权。本科学历。2010年12月至今任许昌远东传动轴股份有限公司副总经理。

在股东单位任职情况

适用 不适用

在其他单位任职情况

适用 不适用

任职人员姓名	其他单位名称	在其他单位担任的职务	任期起始日期	任期终止日期	在其他单位是否领取报酬津贴
刘延生	许昌中兴锻造有限公司	董事	2013年09月02日	2016年09月02日	
史彩霞	北京北汽远东传动部件有限公司	总经理	2012年10月08日	2015年10月08日	

史彩霞	重庆重汽远东传动轴有限责任公司	财务总监	2014年05月10日	2017年05月10日	
史彩霞	许昌钱潮远东汽车部件有限公司	董事	2014年03月17日	2017年03月17日	
赵保江	许昌中兴锻造有限公司	董事	2013年09月02日	2016年09月02日	
赵保江	北京北汽远东传动部件有限公司	执行董事	2012年10月08日	2015年10月08日	
赵保江	重庆重汽远东传动轴有限责任公司	监事	2014年05月10日	2017年05月10日	
赵保江	许昌钱潮远东汽车部件有限公司	董事	2013年08月04日	2013年08月04日	
赵保江	潍坊远东传动轴有限公司	执行董事	2014年01月15日	2017年01月15日	
赵保江	合肥远东传动轴有限公司	执行董事	2013年12月01日	2016年12月01日	
史松涛	长沙远东传动轴有限公司	执行董事	2012年05月10日	2015年05月10日	
张卫民	许昌中兴锻造有限公司	董事长	2013年09月02日	2016年09月02日	
张卫民	许昌钱潮远东汽车部件有限公司	董事	2014年03月17日	2017年03月17日	
张卫民	北京北汽远东传动部件有限公司	监事	2012年10月08日	2015年10月08日	
张卫民	包头远东传动轴有限公司	监事	2013年07月01日	2016年07月01日	
张卫民	潍坊远东传动轴有限公司	监事	2014年01月15日	2017年01月15日	
周建喜	许昌钱潮远东汽车部件有限公司	董事	2014年03月17日	2017年03月17日	
徐开阳	包头远东传动轴有限公司	执行董事	2013年07月01日	2016年07月01日	
徐开阳	重庆重汽远东传动轴有限责任公司	董事长	2014年05月10日	2017年05月10日	
付东安	许昌钱潮远东汽车部件有限公司	监事	2014年03月17日	2017年03月17日	
马喜岭	许昌钱潮远东汽车部件有限公司	副董事长	2014年03月17日	2017年03月17日	

戴华	北京竞天公诚律师事务所	合伙人	2010年05月 16日		
曹玉珊	江西财经大学	副院长	2010年03月 15日		

三、董事、监事、高级管理人员报酬情况

董事、监事、高级管理人员报酬的决策程序、确定依据

- 1、董事、监事、高级管理人员报酬的决策依据：由公司董事会、股东大会审议决定。
- 2、报告期内公司董事、监事、高级管理人员薪酬确定依据：根据公司总体发展战略和年度的经营目标以及其在公司担任的职务，按公司实际情况结合工资制度、考核办法获得劳动报酬。
- 3、根据股东大会决议，独立董事津贴为6万元/年，每年以现金形式一次性发放，其履行职务发生的差旅费、办公费等费用由公司承担。

公司报告期内董事、监事和高级管理人员报酬情况

单位：万元

姓名	职务	性别	年龄	任职状态	从公司获得的 应付报酬总额	从股东单位获 得的报酬总额	报告期末实际 获得报酬
刘延生	董事长/总经理	男	58	现任	33.54		33.54
赵保江	副董事长	男	51	现任	21.3		21.3
马喜岭	董事/副总经理	男	51	现任	24.3		24.3
周建喜	董事/总工程师	男	44	现任	21.3		21.3
芦建民	副总经理	男	58	现任	12.09		12.09
史彩霞	财务总监	女	51	现任	21.3		21.3
张卫民	董事会秘书	男	57	现任	21.3		21.3
齐建锋	董事	男	34	现任	16.52		16.52
孟会涛	副总经理	男	44	现任	18.9		18.9
史松涛	副总经理	男	42	现任	25.9		25.9
韩利	董事	男	46	现任	8.56		8.56
曹玉珊	独立董事	男	41	现任	6		6
戴华	独立董事	男	44	现任	6		6
董建平	独立董事	男	61	现任	6		6
徐开阳	监事会主席	男	59	现任	21.3		21.3
葛子义	监事	男	57	现任	21.3		21.3
王小会	职工代表监事	女	45	现任	11.04		11.04
齐怀德	监事	男	54	现任	17.9		17.9
付东安	职工代表监事	男	40	现任	11.8		11.8
吴风芹	职工代表监事	女	48	现任	13.52		13.52

赵留安	监事	男	52	现任	11	11
合计	--	--	--	--	350.87	0

公司董事、监事、高级管理人员报告期内被授予的股权激励情况

适用 不适用

四、公司董事、监事、高级管理人员变动情况

姓名	担任的职务	类型	日期	原因
刘延生	董事长/总经理	被选举	2014年03月14日	被选举
徐开阳	监事会主席	被选举	2014年03月14日	被选举
史彩霞	财务总监	被选举	2014年03月14日	被选举
葛子义	监事	被选举	2014年03月14日	被选举
齐怀德	监事	被选举	2014年03月14日	被选举
齐建锋	董事	被选举	2014年03月14日	被选举
周建喜	董事/总工程师	被选举	2014年03月14日	被选举
王小会	职工代表监事	被选举	2014年03月14日	被选举
赵保江	副董事长	被选举	2014年03月14日	被选举
芦建民	副总经理	聘任	2014年03月14日	聘任
史松涛	副总经理	聘任	2014年03月14日	聘任
马喜岭	董事/副总经理	聘任	2014年03月14日	聘任
张卫民	董事会秘书	聘任	2014年03月14日	聘任
赵留安	监事	被选举	2014年03月14日	被选举
孟会涛	副总经理	聘任	2014年03月14日	聘任
付东安	职工代表监事	被选举	2014年03月14日	被选举

			日	
吴风芹	职工代表监事	被选举	2014年03月14日	被选举
韩利	董事	被选举	2014年03月14日	被选举
董建平	独立董事	被选举	2014年03月14日	被选举
曹玉珊	独立董事	被选举	2014年03月14日	被选举
戴华	独立董事	被选举	2014年03月14日	被选举
杨国军	副董事长	任期满离任	2014年03月14日	任期满离任
徐开阳	副董事长	任期满离任	2014年03月14日	任期满离任
史彩霞	董事	任期满离任	2014年03月14日	任期满离任
葛子义	董事	任期满离任	2014年03月14日	任期满离任
周永川	董事	任期满离任	2014年03月14日	任期满离任
齐怀德	监事会主席	任期满离任	2014年03月14日	任期满离任
齐建锋	监事	任期满离任	2014年03月14日	任期满离任
谭焕珠	独立董事	任期满离任	2014年03月14日	任期满离任
喻立忠	独立董事	任期满离任	2014年03月14日	任期满离任
汤书昆	独立董事	任期满离任	2014年03月14日	任期满离任

五、报告期核心技术团队或关键技术人员变动情况（非董事、监事、高级管理人员）

无

六、公司员工情况

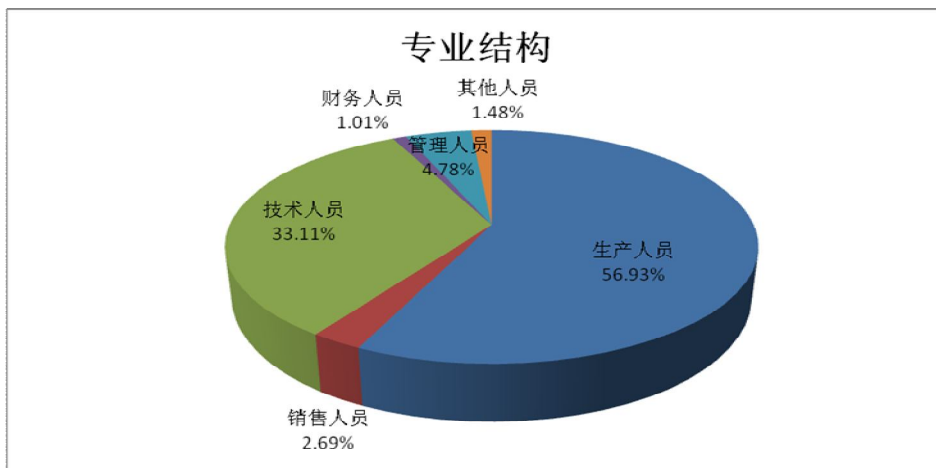
截至2014年12月31日，公司员工总数1486人，公司实行劳动合同制度，依据中华人民共和国劳动法及许昌县有关规定与员工签订劳动合同书，确定劳动关系，明确双方权利和义务。公司按照国家有关法律法规相关规定，为公司本部全体在册员

工办理了养老、医疗、失业、工伤、生育五种社会保险和住房公积金；对于北京、重庆、柳州、潍坊、合肥、包头等外地分公司的在册员工，也根据当地的有关政策规定，办理了养老、医疗等社会保险。公司没有需要承担费用的离退休职工，截止2014年12月31日，公司员工专业结构如下：

(一) 员工结构情况

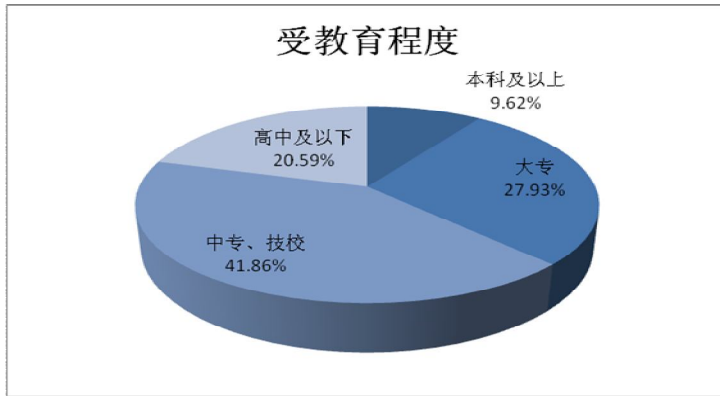
1、专业结构

项目	人数(人)	占总人数的比例(%)
生产人员	846	56.93
销售人员	40	2.69
技术人员	492	33.11
财务人员	15	1.01
管理人员	71	4.78
其他人员	22	1.48
合计	1486	100.00



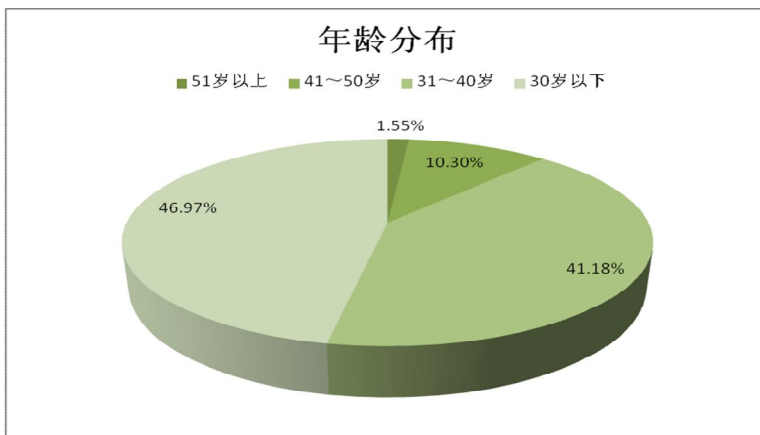
2、受教育程度

项目	职工人数(人)	占总人数的比例(%)
本科及以上	143	9.62
大专	415	27.93
中专、技校	622	41.86
高中及以下	306	20.59
合计	1486	100.00



3、年龄分布

项目	职工人数 (人)	占总人数的比例 (%)
51岁以上	23	1.55
41~50岁	153	10.30
31~40岁	612	41.18
30岁以下	698	46.97
合计	1486	100.00



第九节 公司治理

一、公司治理的基本状况

报告期内，公司严格按照《公司法》、《证券法》、《上市公司治理准则》、《深圳证券交易所中小企业板块上市公司特别规定》和《深圳证券交易所中小企业板上市公司规范运作指引》等法律法规及相关规章的要求，不断完善公司的法人治理结构，建立健全内部管理和控制制度体系，持续深入开展公司治理活动，公司的法人治理结构更加完善，公司的规范运作、治理水平也进一步得到提升。

截至报告期末，公司治理实际情况与中国证监会《上市公司治理准则》等有关法规不存在差异，未收到被监管部门采取行政监管措施的有关文件。

公司已建立的正在执行的各项制度及公开披露情况：

序号	制度名称	更新时间
1	股东大会议事规则	上市前
2	董事会议事规则	上市前
3	监事会议事规则	上市前
4	独立董事工作制度	上市前
5	关联交易制度	上市前
6	对外担保管理制度	上市前
7	战略委员会工作制度	上市前
8	提名委员会工作制度	上市前
9	审计委员会工作制度	上市前
10	薪酬与考核委员会工作制度	上市前
11	总经理工作细则	上市前
12	董事会秘书工作细则	上市前
13	内部控制制度	上市前
14	公司章程	上市前
15	募集资金管理办法	上市前
16	投资者关系管理制度	上市前
17	信息披露事务管理制度	上市前
18	重大信息内部报告制度	上市前
19	募集资金管理办法（修订）	上市前
20	内部审计工作制度	2010/6/29
21	内幕信息及知情人管理制度	2010/6/29
22	外部信息使用人管理制度	2010/6/29
23	年报信息披露重大差错责任追究制度	2010/6/29
24	定期报告编制管理制度	2010/6/29
25	董事、监事、高级管理人员持有和买卖本公司股票管理制度	2010/6/29
26	敏感信息排查管理制度	2010/6/29
27	公司章程	2010/8/20
28	公司股东分红回报规划	2012/8/20
29	公司章程	2012/9/19
30	公司章程	2014/1/30
31	公司章程	2014/2/26

公司治理与《公司法》和中国证监会相关规定的要求是否存在差异

是 否

公司治理与《公司法》和中国证监会相关规定的要求不存在差异。

公司治理专项活动开展情况以及内幕信息知情人登记管理制度的制定、实施情况

1.根据中国证监会河南监管局的有关要求，公司董事会负责，按照“自我约束、相互制衡、完善提高”的原则，开展了对公司规范运作自查自纠的工作，力求推动公司积极构建和完善内部监督。公司制定了自查自纠工作方案及具体指标分解表，本着“客观、公正、负责”的态度，不走形式、不走过场，逐项开展对照检查，认真自查扎实自纠。针对自查发现的问题，公司制定了整改措施，明确整改时限，落实整改责任人，认真抓好后续整改工作，进一步完善公司治理机制，不断提高公司规范运作水平。

2.根据深圳证券交易所和中国证监会河南监管局等监管部门的要求，公司已经建立《内幕知情人报备制度》、《内幕信息知情人登记管理制度》、《外部信息报送和使用管理制度》，并严格按照上述制度和有关规定

做好内幕信息知情人管理。报告期内，公司未发现内部信息知情人在影响公司股价的重大敏感信息披露前利用内幕信息买卖公司股份的情况，未发现公司董事、监事、高级管理人员、证券事务代表的配偶在影响公司股价的重大敏感信息披露前利用内幕信息买卖公司股份的情况，未收到监管部门因上述原因而出具的查处和整改通知。

二、报告期内召开的年度股东大会和临时股东大会的有关情况

1、本报告期年度股东大会情况

会议届次	召开日期	会议议案名称	决议情况	披露日期	披露索引
2013 年度股东大会	2014 年 05 月 12 日	1、公司 2013 年度董事会工作报告 2、公司 2013 年度监事会工作报告 3、公司 2014 年度财务决算报告 4、公司 2013 年度利润分配预案 5、公司 2013 年度报告 6、关于预计 2014 年公司日常关联交易的议案 7、关于续聘大华会计师事务所(特殊普通合伙)为公司 2014 年度财务审计机构的议案	采取现场表决方式召开,审议通过了全部议案。	2014 年 05 月 13 日	《证券时报》、《中国证券报》、《证券日报》、巨潮资讯网 http://www.cninfo.com.cn , 公告编号: 2014-030, 公告名称: 许昌远东传动轴股份有限公司 2013 年度股东大会决议公告

2、本报告期临时股东大会情况

会议届次	召开日期	会议议案名称	决议情况	披露日期	披露索引
2014 年第一次临时股东大会	2014 年 03 月 14 日	1、关于制订公司累积投票制实施细则的议案 2、关于修改公司章程的议案 3、关于使用自有资金设立柳州远东传动轴有限公司建设“年产 180 万套高端轻量化乘用车、商用车及工程机械传动轴项目”的议案 4、关于变更公司全资子公司募投项目规模的议案 5、关	采取现场表决方式召开,审议通过了全部议案。	2014 年 03 月 15 日	《证券时报》、《中国证券报》、《证券日报》、巨潮资讯网 http://www.cninfo.com.cn , 公告编号: 2014-016, 公告名称: 许昌远东传动轴股份有限公司 2014 年第一次临时股东大会决议公告

		于公司全资子公司 潍坊远东传动轴有 限公司募投项目结 余资金补充流动资 金的议案 6、关于 换届选举公司第三 届董事会董事的议 案 7、关于换届选 举公司第三届监事 会非职工代表监事 的议案			
--	--	---	--	--	--

3、表决权恢复的优先股股东请求召开临时股东大会

适用 不适用

三、报告期内独立董事履行职责的情况

1、独立董事出席董事会及股东大会的情况

独立董事出席董事会情况						
独立董事姓名	本报告期应参加 董事会次数	现场出席次数	以通讯方式参加 次数	委托出席次数	缺席次数	是否连续两次未 亲自参加会议
董建平	5	2	3			否
曹玉珊	5	2	3			否
戴华	5	2	3			否
独立董事列席股东大会次数						2

连续两次未亲自出席董事会的说明

无

2、独立董事对公司有关事项提出异议的情况

独立董事对公司有关事项是否提出异议

是 否

报告期内独立董事对公司有关事项未提出异议。

3、独立董事履行职责的其他说明

独立董事对公司有关建议是否被采纳

是 否

独立董事对公司有关建议被采纳或未被采纳的说明

无

四、董事会下设专门委员会在报告期内履行职责情况

公司董事会下设四个专门委员会，分别为审计委员会、战略与发展委员会、薪酬与考核委员会、提名委员会。

公司董事会下设四个专门委员会，分别为审计委员会、战略与发展委员会、薪酬与考核委员会、提名委员会。

2014年各专门委员会委员本着恪尽职守、诚实守信、勤勉尽责的原则，按照有关法律、行政法规、部门规章、规范性文件以及《公司章程》等开展相关工作。报告期内，各专门委员会履职情况如下：

1、董事会审计委员会履职情况

公司董事会审计委员会根据《深圳证券交易所中小板上市公司规范运作指引》、《公司章程》、《上市公司治理准则》和《审计委员会工作制度》等有关规定，认真履行职责。

报告期内，审计委员会认真审议了公司定期报告，详细了解公司财务状况和经营情况，审查公司募集资金存放与使用情况，监督指导公司内部控制制度落实及执行情况，详细审核对外投资项目情况，认真审阅公司定期报告、内部控制自我评价报告及审计部内部审计工作报告等相关资料。在2014年度会计报表审计过程中，审计委员会在年审注册会计师进场前认真审阅财务报表初稿，在年审注册会计师进场后与年审注册会计师保持沟通和交流，确保审计工作按计划进行，并督促年审注册会计师在约定时限内提交审计报告。年度会计报表审计结束后，审计委员会对审计机构年报审计工作情况进行评价和总结，根据年审注册会计师职业道德、业务能力、公正独立、审计经验及工作认真负责的态度等方面，审计委员会同意续聘大华会计师事务所（特殊普通合伙）为公司下年度审计机构。

2、董事会薪酬与考核委员会履职情况

报告期内，董事会薪酬与考核委员会根据《公司法》、《上市公司治理准则》、《公司章程》和《薪酬与考核委员会工作制度》的有关规定，认真履行职责，并根据有关规定积极开展工作，报告期内，董事会薪酬与考核委员会根据公司董事、监事及高级管理人员的主要职责范围、公司2014年度经营业绩、工作表现及考核指标完成情况，对公司董事、监事及高级管理人员进行年度业绩考核，并制订出公司董事、监事及高级管理人员薪酬。董事会薪酬与考核委员会认为：公司董事、监事和高级管理人员报酬决策程序、发放标准符合规定；公司2014年度报告中所披露的董事、监事和高级管理人员薪酬真实、准确。

3、董事会提名委员会履职情况

报告期内，董事会提名委员会根据《公司法》、《上市公司治理准则》、《公司章程》和《提名委员会工作制度》的有关规定，积极开展工作，认真履行职责。董事会提名委员会在2014年董事会换届选举工作中，向董事会提名了董事、独立董事候选人，并对提名的董事、独立董事候选人进行了严格的资格审查，对董事会提名的公司高级管理人员也进行了资格审查，并发表了审查意见和建议。换届后，公司新一届董事会更加年轻化、知识化、专业化，为公司的快速发展和规范化管理奠定了坚实的基础。

4、董事会战略委员会履职情况

董事会战略委员会根据《战略委员会工作制度》的有关规定积极开展工作，认真履行职责，报告期内，董事会战略委员会一方面对公司未来发展和投资计划提出了合理建议；另一方面，董事会战略委员会根据公司的战略发展规划，对公司报告期重大投资项目进行了科学论证和审议，并发表了建设性意见；再一方面，董事会战略委员会根据公司的战略发展规划，对公司推荐的拟并购重组项目从国家政策、项目发展前景、项目的实施条件、协同效应、公司业务的拓展、项目的潜在风险等方面进行充分论证，并发表意见，使公司规避投资风险。

公司重大事项决策程序合法规范，决策机制科学有效，保证了公司能够依法健康运营。在每次董事会议召开前，都征求每位董事的意见，确保会议内容和程序的合法性与有效性，提高了董事会的决策质量，提升了公司治理水平。

五、监事会工作情况

监事会在报告期内的监督活动中发现公司是否存在风险

是 否

监事会对报告期内的监督事项无异议。

六、公司相对于控股股东在业务、人员、资产、机构、财务等方面的独立完整情况

自公司成立以来，严格按照《公司法》、《证券法》等有关法律、法规和《公司章程》的要求规范运作，在业务、资产、人员、机构、财务等方面与控股股东完全分开，具有独立、完整的资产和业务方面及面向市场自主经营的能力。

1、业务独立

本公司主营业务为非等速传动轴及相关零部件的研发生产与销售，是国内最大的非等速传动轴生产企业。公司拥有独立完整的研发、采购、生产、销售体系，独立开展业务，不依赖于股东或其它任何关联方，与控股股东、实际控制人及其控制的其他企业间不存在同业竞争或者显失公平的关联交易，控股股东不存在直接或间接干预公司经营运作的情形。

2、人员独立

(1)、本公司董事、监事及其他高级管理人员均依合法程序选举或聘任，不存在股东单位干预本公司董事会和股东大会已经做出的人事任免决定的情形。

(2)、本公司总经理、副总经理、财务负责人、董事会秘书等高级管理人员均专职在本公司工作并领取报酬，没有在与本公司业务相同或相近的其他企业任职的情况。

(3)、本公司已建立了独立的人事档案、人事聘用和任免制度以及独立的工资管理制度，根据《劳动法》和公司劳动管理制度等有关规定与公司员工签订劳动合同，由公司人力资源部负责公司员工的聘任、考核和奖惩。

3、资产独立

公司与控股股东产权关系明晰，拥有独立于控股股东的生产经营场所，拥有独立的采购、生产和销售系统及配套设施，拥有与生产经营相关的土地、商标、非专利技术等无形资产的所有权。公司不存在控股股东、实际控制人占用公司的资金、资产及其它资源的情形，也不存在以公司资产为股东的债务提供担保的情形。

4、机构独立

公司设有健全的组织机构体系，公司股东大会、董事会、监事会、经营层及各职能部门均独立运作，并制定了相应的内部管理及控制制度；生产、销售、人事、行政、财务等所有生产经营机构与控股股东完全分开，不存在与控股股东单位之间机构重叠、彼此从属的情形。

5、财务独立

公司下设财务部，并有专职财务人员。建立了独立规范的会计核算体系和财务管理制度，独立作出财务决策；公司独立在银行开立账户，不存在资金或资产被股东或其他企业任意占用的情况；公司作为独立纳税人，依法独立纳税，不存在与股东混合纳税情况；不存在控股股东干预本公司资金使用的情况。

七、同业竞争情况

适用 不适用

八、高级管理人员的考评及激励情况

公司高级管理人员直接对董事会负责，接受董事会的考核、奖惩。公司高级管理人员实行年薪制，依据行业薪酬水平，经营效益、岗位职级等因素确定。公司董事会按年度对公司高级管理人员的业绩和履职情况进行考评，并根据经营情况决定薪酬和奖金的发放，公司高级管理人员的薪酬与其工作绩效、公司业绩挂钩。报告期内，公司高级管理人员认真履行各自职责。2014年度公司未实行股权激励的事项。

第十节 内部控制

一、内部控制建设情况

(一) 内部环境

1、法人治理结构

公司严格按照《中华人民共和国公司法》（以下简称《公司法》）、《中华人民共和国证券法》（以下简称《证券法》）和有关部门的要求及《许昌远东传动轴股份有限公司公司章程》（以下简称《公司章程》）的要求，并根据公司的经营目标和具体情况，建立健全了规范的公司治理结构和议事规则，形成了以股东大会、董事会、监事会及公司管理层为主体结构的决策与经营管理体系，依法履行《公司法》和《公司章程》所规定的各项职责。

股东大会是公司的最高权力机构。公司严格按照《公司法》、《公司章程》和《股东大会议事规则》的相关规定召开股东大会，确保全体股东享有平等的地位并能充分行使相应的权利。股东大会决定公司的经营方针和投资计划，审议批准公司年度财务预算方案、决算方案、利润分配方案、弥补亏损方案、变更募集资金用途等事项，对公司增、减注册资本，发行公司债券等做出决议，选举和更换董事、非职工监事并确定其报酬等事项。

董事会是公司的决策机构。公司严格按照《公司法》和《公司章程》的有关规定选举产生董事，独立董事占全体董事的三分之一，董事会的人员构成符合法律、法规和《公司章程》的要求。董事会下设战略委员会、审计委员会、提名委员会、薪酬与考核委员会，内部审计部由审计委员会直接领导。公司董事会负责执行股东大会作出的决定，向股东大会负责并报告工作。在股东大会授权范围内，决定公司对外投资、收购出售资产、资产抵押、对外担保事项、委托理财、关联交易等事项，决定公司内部管理机构的设置，聘任或者解聘公司总经理、董事会秘书及其他高级管理人员等事项。

公司的独立董事具备履行其职责所必需的专业知识，独立董事任职资格、职权范围符合中国证券监督管理委员会的有关规定，能够在董事会决策中履行独立董事职责。

监事会是公司的监督机构。公司严格按照《公司法》和《公司章程》的有关规定选举产生监事，监事会的人员构成符合法律、法规和《公司章程》的要求。监事会中设有适当比例的职工代表。公司监事会按照法律法规和《公司章程》的要求履行职责，监督公司董事、经理和其他高级管理人员依法履行职责，强化对公司董事、高级管理人员和财务的监督职能，维护了公司和全体股东的权益。

经理层对董事会负责，经理层主持公司的生产经营管理工作，公司总经理在董事会领导下全面负责公司日常经营管理及发展事务，督导各职能部门的工作，评估各部门工作成效，协调各部门关系，完成董事会制订的经营工作目标。

2、组织结构

公司依据自身实际情况、《公司章程》及相关法律法规的要求，建立了股东大会、董事会、监事会以及在管理层领导下的经营团队。公司为有效的计划、协调和控制经营活动，已合理确定了组织单位形式，并按照不相容职务相分离的原则，比较科学的划分了各组织单位内部的责任权限，形成互相制衡机制。形成了由制造装备部、品质保证部、市场营销部、人力资源部、财务部、技术研发部、证券事务部、公司办公室等部门组成的经营框架。公司合理确定了各组织单位的形式和性质以及主要职责，形成各司其职、各负其责、相互配合、相互制约、相互监督、环环相扣的内部控制体系，为公司组织生产、扩大规模、提高质量、增加效益、确保安全发挥了至关重要的作用。

3、内部审计

为加强公司内部审计工作，建立健全独立的内部审计监督，根据《中华人民共和国审计法》、《上市公司治理准则》等有关法律法规的规定，结合公司实际情况，成立了董事会审计委员会下属的内部审计部。审计部负责人由董事会直接聘任。公司审计部直接对董事会审计委员会负责，在董事会审计委员会的直接领导和指导下，依据《内部审计制度》相关规定行使审计职权，独立开展工作，不受其他部门或者个人的干涉。审计部负责人由董事会直接聘任，审计部配备了专职审计人员，对公司以及下属公司的经营管理、财务状况、内控执行以及风险评估等情况进行内部审计，并给予合理评价。对存在的问题进行督促整改，有效保证各项制度的落实。

4、人力资源政策

公司制定和实施了可持续发展的人力资源政策，将职业道德修养和专业胜任能力作为选拔和聘用员工的重要标准，通过各种定期或不定期培训，提高全体员工的职业素养和技术技能；与大专院校、科研院所建立联合培养机制，为公司储备一批技术人才；在人才引进方面实行资源倾斜，持续引进技术、管理、财务、市场营销等高级人才；管理层加强学习培训，增强管理能力、培养创新能力、决策能力和综合判断能力，全面推进先进的企业管理机制；建立有效的绩效考核和激励机制，鼓励员工发挥自身潜力，为全体员工的成长和才能的发挥搭建一个卓越的平台。

5、企业文化

公司非常重视企业文化建设。通过多年的文化积淀，公司构建了一套涵盖企业使命、企业愿景、经营理念、核心价值观等的企业文化体系，确立了“以人为本、客户至上、持续改进、追求卓越”的企业使命、企业愿景和核心价值观。公司积极开展各种文化娱乐活动，培育积极向上的价值观和社会责任感，倡导诚实守信、爱岗敬业、开拓创新和团队协作精神，树立现代管理理念，强化风险意识和法制观念。公司注重保护员工身心健康，为公司员工提供良好的就业环境。公司董事、监事、经理及其他高级管理人员在塑造良好的企业文化中发挥关键作用。

6、社会责任

公司奉行“以人为本”的理念，以对“员工、客户、社会”的态度制定了全面的安全制度，通过内部审计监督、责任部门强化管理等各种措施确保安全生产；公司始终追求“质量第一、客户至上”的质量目标，贯彻“以人为本、客户至上、持续改进、追求卓越”的质量方针，建立了全面的质量保证体系，通过导入精益生产、卓越绩效评价体系等措施保证产品品质及服务质量。

（二）风险评估

公司制定了长远整体目标，同时辅以具体的经营目标和计划，结合行业特点，公司建立了系统、有效的风险评估体系，对公司可能遇到的经营风险、环境风险、财务风险等能够及时发现并采取应对措施。

1、公司密切关注国家产业政策调整情况，掌握行业运行趋势，及时获取市场、客户发展和变化信息，及时调整公司经营目标和经营计划，规避经营风险。

2、加强项目投资管理，对每一个投资项目进行可研论证，确定其可行性，即防范投资风险，又保证公司可持续发展。

（三）信息与沟通

公司根据《证券法》和《深圳证券交易所股票上市规则》等相关法律法规规定，公开、公平、及时、准确、真实、完整的披露公司信息。

公司建立了较为全面的生产经营信息采集、整理、分析、传递系统，严格执行《信息披露管理制度》和《内幕信息及知情人管理制度》，明确内部控制相关信息的收集、处理和传递程序、传递范围，做好信息的筛选、核对、分析，确保信息的及时、有效。

公司建立的财务报告相关的信息系统，包括交易的生成、记录、处理；电子信息系统开发与维护；数据输入与输出；文件储存与保管；对外信息的披露等；公司信息处理部门与使用部门权责得到较好地划分，程序及资料的存取、数据处理、系统开发及程序修改得到较好地控制，档案、设备、信息的安全得到较好地控制。

公司建立了有效沟通渠道和机制，使管理层能够及时获取员工的职责履行情况，并与客户、供应商、监管部门和其他外部单位保持及时有效沟通，同时，通过市场调查、网络传媒等渠道，及时获取外部信息，使管理层面对各种变化能够及时采取适当的、有效的措施规避风险。

公司为防范核心技术资料以及公司生产经营重要商业机密文件泄露，不断加强对公司相关部门和相关人员进行培训，增强保密意识和责任心，并定期对相关部门信息网络的安全进行监督检查，确保公司重要商业机密文件和技术资料的安全。

（四）控制活动

公司严格按照有关法律法规的要求以及自身实际情况需要不断完善《公司章程》，并以章程为核心修订和完善了公司的《股东大会议事规则》、《董事会议事规则》、《监事会议事规则》，同时严格遵循《董事会战略委员会工作细则》、《董事会提名委员会工作细则》、《董事会审计委员会工作细则》、《董事会薪酬与考核委员会工作细则》、《独立董事工作制度》、《董事会秘书工作细则》等规定，形成了以股东大会、董事会、监事会及管理层为架构的决策、执行及监督体系。股东大会、董事会、监事会及管理层授权明晰、操作规范、运作有效，有效维护了投资者和公司利益。

公司以《企业内部控制应用指引》为基础，制定了涵盖物资采购、生产管理、销售管理、固定资产、人力资源、投资经营管理、财务管理、内部审计等整个生产经营过程的一系列控制制度，严格要求各部门及子公司执行各项内部控制管理制度，不定期进行检查和评估，确保各项工作都有章可循，管理有序，形成了规范的管理体系。

为保证各项目标的实现，公司建立了相关的控制政策和程序，主要包括：交易授权控制、不相容职务相互分离控制、凭证与记录控制、财产保全控制、独立稽查控制、风险控制、募集资金使用的内部控制、重大投资的内部控制、信息披露的内部控制等。

1、交易授权批准控制：明确了授权批准的范围、权限、程序、责任等相关内容，单位内部的各级管理层必须在授权范围内行使相应的职权，经办人员也必须在授权范围内办理经济业务。

公司的对外投资、发行股票、资产重组、关联交易等重大交易，按法律、法规、《公司章程》和公司相关管理制度的规定，由公司股东大会、董事会、总经理根据权限审批。

2、不相容职务相互分离控制：建立了岗位责任制度和内部牵制制度，通过权力、职责的划分，制定了各组成部分及其成员岗位责任制，以防止差错及舞弊行为的发生，按照合理设置分工，科学划分职责权限，贯彻不相容职务相分离及每个人的工作能自动检查另一个人或更多人工作的原则，形成相互制衡机制。不相容的职务主要包括：如授权批准与业务经办、业务经办与会计记录、会计记录与会计复核、会计记录与财务保管、授权批准与监督复核等。

3、凭证与记录控制：公司严格审核原始凭证并合理制定了凭证流转程序，要求交易执行应及时编制有关凭证并送交会计部门记录，已登账凭证应依序归档。公司在外部凭证的取得及审核方面，根据各部门、各岗位的职责划分建立了较为完善的相互审核及内部审计制度，有效杜绝了不合格凭证流入企业内部。在内部凭证的编制及审核方面，凭证都经过签名或盖章。

4、财产保全控制：严格限制未经授权的人员对财产的直接接触，采取定期盘点、财产记录、账实核对、财产保险等措施，以使各种财产安全完整。公司建立了一系列资产保管制度、会计档案保管制度，并配备了设备专职人员，建立设备台账，详细记录资产的使用状况，使资产的安全和完整得到了根本保证。

5、独立稽查控制：公司财务部门设有专门的稽核岗位，对会计凭证和记录进行稽核，同时公司内部设有独立的审计部（内部审计部），对公司内部控制和日常管理制度执行情况进行检查、评价。

6、风险控制：制定了较为完整的风险控制管理规定，对公司财务结构的确定、筹资结构的安排、筹资成本的估算和筹资的偿还计划等基本做到事先评估、事中监督、事后考核；对各种债权投资和股权投资都要作可行性研究并根据项目和金额大小确定审批权限，对投资过程中可能出现的负面因素制定应对预案；建立了财务风险预警制度与经济合同管理制度，以加强对信用风险与合同风险的评估与控制。

7、募集资金使用的内部控制

公司制订了《许昌远东传动轴股份有限公司募集资金管理制度》，对募集资金存放、使用、项目变更、报告、监督等内容作了明确的规定，公司募集资金使用严格履行了有关法律法規和公司制度规定的程序。报告期内公司未发生募集资金投资项目变更的情况。

报告期末，公司董事会出具了《许昌远东传动轴股份有限公司2014年度募集资金存放与使用情况专项报告》，大华会计师事务所(特殊普通合伙)出具了《募集资金存放与使用情况鉴证报告》。

8、重大投资的内部控制

报告期内，公司所有重大投资均履行了相关审批程序，符合《公司章程》等相关规定，并按照规定履行信息披露义务。2012年度公司使用超募资金进行重大投资项目均经董事会和股东会审议通过后实施，并及时披露了相关信息。

9、信息披露的内部控制

报告期内，公司严格按照《信息披露管理制度》和《内幕信息及知情人管理制度》的要求开展信息披露及投资者关系管理工作，严格执行内幕信息知情人的登记和报备程序。公司在日常信息披露和接待投资者调研的工作中，严格遵守各项法规和公司制度的规定，确保向所有投资者公平、及时、准确、完整地披露公司发展、生产经营等信息。

10、关联交易的内部控制

为维护公司和投资者的合法权益，规范公司的关联交易行为，根据《公司法》、《深圳证券交易所股票上市规则》等法规要求，公司制订了《关联交易管理制度》，该制度对关联交易的原则、审批权限与决策程序、回避制度、责任和措施等作了明确的规定。报告期内，公司所发生的关联交易均履行了必要的审批程序。

(五) 控制监督

公司控制和监督主要包括监事会、董事会、审计委员会及内部审计机构的监督。监事会负责对董事会和管理层的履职情况及公司依法运作的情况进行监督，对股东大会负责。董事会监督公司管理层，制定公司年度经营计划等，决定授权范围内的事项。公司董事会下设审计委员会，根据《审计委员会议事规则》等规定，负责公司内、外部审计的沟通、监督和核查工作。审计委员会下设审计部，负责日常联络工作，为审计委员会决策做好前期准备工作，收集、提供公司有关资料。审计部对监督检查中发现的内部控制缺陷，按照企业内部审计工作程序进行报告；对监督检查中发现的内部控制重大缺陷，有权直接向董事会及其审计委员会、监事会报告。公司定期对各项内部控制制度进行评价，以获取其有效运行或存在缺陷的证据，并对发现的内部控制缺陷及时采取措施予以纠正。

二、董事会关于内部控制责任的声明

公司董事会保证公司内部自我评价报告内容不存在任何虚假记载、误导性陈述或重大遗漏，并对报告内容的真实性、准确性和完整性承担个别及连带法律责任。

三、建立财务报告内部控制的依据

公司以《会计法》、《企业会计准则》、《企业内部控制基本规范》等政策为依据，建立了财务报告内部控制，本年度的财务报告内部控制不存在重大缺陷。

四、内部控制评价报告

内部控制评价报告中报告期内发现的内部控制重大缺陷的具体情况	
报告期内未发现内部控制重大缺陷。	
内部控制评价报告全文披露日期	2015 年 04 月 16 日
内部控制评价报告全文披露索引	披露网站：巨潮资讯网（ http://www.cninfo.com.cn ）

五、内部控制审计报告或鉴证报告

内部控制鉴证报告

内部控制鉴证报告中的审议意见段	
我们认为，远东传动公司按照《内部会计控制规范-基本规范（试行）》和相关规定于 2014 年 12 月 31 日在所有重大方面保持了与财务报表相关的有效的内部控制。	
内部控制鉴证报告全文披露日期	2015 年 04 月 16 日
内部控制鉴证报告全文披露索引	披露网站：巨潮资讯网（ http://www.cninfo.com.cn ）

会计师事务所是否出具非标准意见的内部控制鉴证报告

是 否

会计师事务所出具的内部控制鉴证报告与董事会的自我评价报告意见是否一致

是 否

六、年度报告重大差错责任追究制度的建立与执行情况

公司持续的、一贯的重视、完善法人治理，建立健全内部约束和责任追究机制。为增强信息披露的真实性、准确性、完整性和及时性，提高年报信息披露的质量和透明度，根据《上市公司信息披露管理办法》、《深圳证券交易所股票上市规

则》等有关法律、法规、规范性文件的规定及《公司章程》的相关规定，并结合公司实际情况，公司建立了《年报信息披露重大差错责任追究管理办法》，明确了年报信息披露重大差错的责任认定与处罚。2010年6月26日，公司第一届董事会第十二次会议审议通过了《年所信息披露重大差错责任追究制度》。报告期内，该制度执行情况良好，不存在重大会计差错更正、重大遗漏信息补充等情况。

第十一节 财务报告

一、审计报告

审计意见类型	标准无保留审计意见
审计报告签署日期	2015 年 04 月 14 日
审计机构名称	大华会计师事务所（特殊普通合伙）
审计报告文号	大华审字[2015]004083 号
注册会计师姓名	董超 胡丽娟

审计报告正文



大华审字[2015]004083号

许昌远东传动轴股份有限公司全体股东：

我们审计了后附的许昌远东传动轴股份有限公司(以下简称远东传动公司)财务报表，包括2014年12月31日的合并及母公司资产负债表，2014年度的合并及母公司利润表、合并及母公司现金流量表、合并及母公司股东权益变动表，以及财务报表附注。

一、管理层对财务报表的责任

编制和公允列报财务报表是远东传动公司管理层的责任，这种责任包括：

(1) 按照企业会计准则的规定编制财务报表，并使其实现公允反映；(2) 设计、执行和维护必要的内部控制，以使财务报表不存在由于舞弊或错误导致的重大错报。

二、注册会计师的责任

我们的责任是在执行审计工作的基础上对财务报表发表审计意见。我们按

照中国注册会计师审计准则的规定执行了审计工作。中国注册会计师审计准则要求我们遵守职业道德守则，计划和执行审计工作以对财务报表是否不存在重大错报获取合理保证。

审计工作涉及实施审计程序，以获取有关财务报表金额和披露的审计证据。选择的审计程序取决于注册会计师的判断，包括对由于舞弊或错误导致的财务报表重大错报风险的评估。在进行风险评估时，注册会计师考虑与财务报表编制和公允列报相关的内部控制，以设计恰当的审计程序。审计工作还包括评价管理层选用会计政策的恰当性和作出会计估计的合理性，以及评价财务报表的总体列报。

我们相信，我们获取的审计证据是充分、适当的，为发表审计意见提供了基础。

三、审计意见

我们认为，远东传动公司的财务报表在所有重大方面按照企业会计准则的规定编制，公允反映了远东传动公司2014年12月31日的合并及母公司财务状况以及2014年度的合并及母公司经营成果和现金流量。

大华会计师事务所(特殊普通合伙)

中国繁本©

中国注册会计师：

中国注册会计师：

二〇一五年四月十四日

二、财务报表

财务附注中报表的单位为：人民币元

1、合并资产负债表

编制单位：许昌远东传动轴股份有限公司

2014 年 12 月 31 日

单位：元

项目	期末余额	期初余额
流动资产：		
货币资金	309,922,409.63	180,326,186.74
结算备付金		
拆出资金		
以公允价值计量且其变动计入当期损益的金融资产		
衍生金融资产		
应收票据	208,789,771.33	251,773,173.44
应收账款	369,522,581.15	316,714,165.68
预付款项	56,570,390.40	97,099,102.25
应收保费		
应收分保账款		
应收分保合同准备金		
应收利息		
应收股利		
其他应收款	5,429,240.79	24,826,047.91
买入返售金融资产		
存货	299,619,994.37	312,417,745.63
划分为持有待售的资产		
一年内到期的非流动资产		
其他流动资产	291,460,310.81	350,000,000.00
流动资产合计	1,541,314,698.48	1,533,156,421.65
非流动资产：		
发放贷款及垫款		
可供出售金融资产	2,000,000.00	2,000,000.00

持有至到期投资		
长期应收款		
长期股权投资	34,285,546.76	35,315,328.58
投资性房地产		
固定资产	420,926,861.93	418,883,133.37
在建工程	163,933,827.68	100,163,700.36
工程物资		
固定资产清理		
生产性生物资产		
油气资产		
无形资产	184,970,490.70	113,623,317.67
开发支出		
商誉		
长期待摊费用		
递延所得税资产	14,682,080.24	11,531,726.04
其他非流动资产	58,932,109.61	135,504,995.60
非流动资产合计	879,730,916.92	817,022,201.62
资产总计	2,421,045,615.40	2,350,178,623.27
流动负债：		
短期借款		
向中央银行借款		
吸收存款及同业存放		
拆入资金		
以公允价值计量且其变动计入当期损益的金融负债		
衍生金融负债		
应付票据	18,190,000.00	
应付账款	199,481,162.38	209,113,295.61
预收款项	6,011,260.05	3,284,713.25
卖出回购金融资产款		
应付手续费及佣金		
应付职工薪酬	6,769,677.18	4,911,045.30
应交税费	8,941,505.55	6,729,057.84
应付利息		

应付股利		
其他应付款	15,040,038.26	9,996,647.97
应付分保账款		
保险合同准备金		
代理买卖证券款		
代理承销证券款		
划分为持有待售的负债		
一年内到期的非流动负债	2,147,800.01	2,675,496.78
其他流动负债		
流动负债合计	256,581,443.43	236,710,256.75
非流动负债：		
长期借款		
应付债券		
其中：优先股		
永续债		
长期应付款		
长期应付职工薪酬		
专项应付款		
预计负债		
递延收益	17,324,069.98	11,421,869.99
递延所得税负债		
其他非流动负债		
非流动负债合计	17,324,069.98	11,421,869.99
负债合计	273,905,513.41	248,132,126.74
所有者权益：		
股本	280,500,000.00	280,500,000.00
其他权益工具		
其中：优先股		
永续债		
资本公积	1,173,545,036.17	1,173,545,036.17
减：库存股		
其他综合收益		
专项储备		
盈余公积	84,252,508.30	74,849,654.74

一般风险准备		
未分配利润	608,569,512.72	573,044,294.87
归属于母公司所有者权益合计	2,146,867,057.19	2,101,938,985.78
少数股东权益	273,044.80	107,510.75
所有者权益合计	2,147,140,101.99	2,102,046,496.53
负债和所有者权益总计	2,421,045,615.40	2,350,178,623.27

法定代表人：刘延生

主管会计工作负责人：史彩霞

会计机构负责人：李茹

2、母公司资产负债表

单位：元

项目	期末余额	期初余额
流动资产：		
货币资金	235,918,527.72	53,440,106.21
以公允价值计量且其变动计入当期损益的金融资产		
衍生金融资产		
应收票据	207,265,567.03	250,773,173.44
应收账款	391,039,448.58	341,498,514.80
预付款项	43,190,680.62	88,594,582.77
应收利息		
应收股利		
其他应收款	9,140,268.78	26,115,930.65
存货	204,344,086.36	228,321,910.36
划分为持有待售的资产		
一年内到期的非流动资产		
其他流动资产	62,758,099.45	100,000,000.00
流动资产合计	1,153,656,678.54	1,088,744,218.23
非流动资产：		
可供出售金融资产		
持有至到期投资	2,000,000.00	2,000,000.00
长期应收款		
长期股权投资	856,781,838.07	838,197,801.58
投资性房地产		
固定资产	229,159,829.01	237,515,626.58

在建工程	28,669,896.78	24,465,252.88
工程物资		
固定资产清理		
生产性生物资产		
油气资产		
无形资产	61,996,197.20	63,643,121.72
开发支出		
商誉		
长期待摊费用		
递延所得税资产	6,969,933.60	5,712,308.92
其他非流动资产	38,127,497.72	27,657,031.34
非流动资产合计	1,223,705,192.38	1,199,191,143.02
资产总计	2,377,361,870.92	2,287,935,361.25
流动负债：		
短期借款		
以公允价值计量且其变动计入当期损益的金融负债		
衍生金融负债		
应付票据	18,190,000.00	
应付账款	308,238,771.47	272,725,746.02
预收款项	24,460,448.66	7,724,270.45
应付职工薪酬	5,745,638.78	3,989,400.23
应交税费	3,818,377.47	3,412,559.89
应付利息		
应付股利		
其他应付款	11,556,645.46	7,543,531.17
划分为持有待售的负债		
一年内到期的非流动负债	1,387,800.00	1,316,400.00
其他流动负债		
流动负债合计	373,397,681.84	296,711,907.76
非流动负债：		
长期借款		
应付债券		
其中：优先股		

永续债		
长期应付款		
长期应付职工薪酬		
专项应付款		
预计负债		
递延收益	11,244,070.00	8,381,870.00
递延所得税负债		
其他非流动负债		
非流动负债合计	11,244,070.00	8,381,870.00
负债合计	384,641,751.84	305,093,777.76
所有者权益：		
股本	280,500,000.00	280,500,000.00
其他权益工具		
其中：优先股		
永续债		
资本公积	1,173,545,036.17	1,173,545,036.17
减：库存股		
其他综合收益		
专项储备		
盈余公积	84,252,508.30	74,849,654.74
未分配利润	454,422,574.61	453,946,892.58
所有者权益合计	1,992,720,119.08	1,982,841,583.49
负债和所有者权益总计	2,377,361,870.92	2,287,935,361.25

3、合并利润表

单位：元

项目	本期发生额	上期发生额
一、营业总收入	1,186,840,415.25	1,102,334,304.21
其中：营业收入	1,186,840,415.25	1,102,334,304.21
利息收入		
已赚保费		
手续费及佣金收入		
二、营业总成本	1,052,710,338.74	961,858,053.59
其中：营业成本	841,907,932.64	770,844,868.96

利息支出		
手续费及佣金支出		
退保金		
赔付支出净额		
提取保险合同准备金净额		
保单红利支出		
分保费用		
营业税金及附加	5,984,452.51	5,203,954.98
销售费用	84,955,675.99	78,626,747.00
管理费用	116,159,187.55	109,006,765.68
财务费用	-2,106,306.31	-5,925,433.27
资产减值损失	5,809,396.36	4,101,150.24
加：公允价值变动收益（损失以“－”号填列）		
投资收益（损失以“－”号填列）	13,474,330.69	6,368,971.11
其中：对联营企业和合营企业的投资收益	-1,255,632.87	-1,634,807.81
汇兑收益（损失以“-”号填列）		
三、营业利润（亏损以“－”号填列）	147,604,407.20	146,845,221.73
加：营业外收入	5,446,394.97	2,914,499.13
其中：非流动资产处置利得	7,244.80	38,522.31
减：营业外支出	2,296,999.70	1,569,261.09
其中：非流动资产处置损失	951,083.36	124,506.30
四、利润总额（亏损总额以“－”号填列）	150,753,802.47	148,190,459.77
减：所得税费用	21,510,197.01	22,540,309.39
五、净利润（净亏损以“－”号填列）	129,243,605.46	125,650,150.38
归属于母公司所有者的净利润	129,078,071.41	125,582,499.19
少数股东损益	165,534.05	67,651.19
六、其他综合收益的税后净额		
归属母公司所有者的其他综合收益的税后净额		
（一）以后不能重分类进损益的其他综合收益		

1.重新计量设定受益计划净负债或净资产的变动		
2.权益法下在被投资单位不能重分类进损益的其他综合收益中享有的份额		
(二)以后将重分类进损益的其他综合收益		
1.权益法下在被投资单位以后将重分类进损益的其他综合收益中享有的份额		
2.可供出售金融资产公允价值变动损益		
3.持有至到期投资重分类为可供出售金融资产损益		
4.现金流量套期损益的有效部分		
5.外币财务报表折算差额		
6.其他		
归属于少数股东的其他综合收益的税后净额		
七、综合收益总额	129,243,605.46	125,650,150.38
归属于母公司所有者的综合收益总额	129,078,071.41	125,582,499.19
归属于少数股东的综合收益总额	165,534.05	67,651.19
八、每股收益：		
(一)基本每股收益	0.46	0.45
(二)稀释每股收益	0.46	0.45

本期发生同一控制下企业合并的，被合并方在合并前实现的净利润为：0.00 元，上期被合并方实现的净利润为：0.00 元。

法定代表人：刘延生

主管会计工作负责人：史彩霞

会计机构负责人：李茹

4、母公司利润表

单位：元

项目	本期发生额	上期发生额
一、营业收入	1,183,671,921.50	1,085,547,574.59
减：营业成本	931,178,660.01	841,078,570.51
营业税金及附加	4,628,210.43	3,610,487.34

销售费用	58,649,576.31	61,166,614.47
管理费用	83,070,458.87	79,841,791.45
财务费用	-1,032,200.93	141,319.39
资产减值损失	3,453,476.42	4,185,156.98
加：公允价值变动收益（损失以“－”号填列）		
投资收益（损失以“－”号填列）	3,142,253.48	621,708.49
其中：对联营企业和合营企业的投资收益	-965,963.51	-1,747,606.58
二、营业利润（亏损以“－”号填列）	106,865,993.87	96,145,342.94
加：营业外收入	2,221,183.39	2,166,716.02
其中：非流动资产处置利得		
减：营业外支出	2,250,734.56	1,340,197.08
其中：非流动资产处置损失	951,083.36	53,797.08
三、利润总额（亏损总额以“－”号填列）	106,836,442.70	96,971,861.88
减：所得税费用	12,807,907.11	12,643,442.06
四、净利润（净亏损以“－”号填列）	94,028,535.59	84,328,419.82
五、其他综合收益的税后净额		
（一）以后不能重分类进损益的其他综合收益		
1.重新计量设定受益计划净负债或净资产的变动		
2.权益法下在被投资单位不能重分类进损益的其他综合收益中享有的份额		
（二）以后将重分类进损益的其他综合收益		
1.权益法下在被投资单位以后将重分类进损益的其他综合收益中享有的份额		
2.可供出售金融资产公允价值变动损益		
3.持有至到期投资重分类为可供出售金融资产损益		
4.现金流量套期损益的有		

效部分		
5.外币财务报表折算差额		
6.其他		
六、综合收益总额	94,028,535.59	84,328,419.82
七、每股收益：		
（一）基本每股收益		
（二）稀释每股收益		

5、合并现金流量表

单位：元

项目	本期发生额	上期金额发生额
一、经营活动产生的现金流量：		
销售商品、提供劳务收到的现金	1,395,813,416.51	1,230,127,205.32
客户存款和同业存放款项净增加额		
向中央银行借款净增加额		
向其他金融机构拆入资金净增加额		
收到原保险合同保费取得的现金		
收到再保险业务现金净额		
保户储金及投资款净增加额		
处置以公允价值计量且其变动计入当期损益的金融资产净增加额		
收取利息、手续费及佣金的现金		
拆入资金净增加额		
回购业务资金净增加额		
收到的税费返还		
收到其他与经营活动有关的现金	29,666,300.53	33,683,970.94
经营活动现金流入小计	1,425,479,717.04	1,263,811,176.26
购买商品、接受劳务支付的现金	933,449,046.65	952,333,922.51
客户贷款及垫款净增加额		
存放中央银行和同业款项净增加额		
支付原保险合同赔付款项的现金		
支付利息、手续费及佣金的现金		

支付保单红利的现金		
支付给职工以及为职工支付的现金	96,938,639.49	93,261,416.80
支付的各项税费	79,206,414.56	77,034,373.05
支付其他与经营活动有关的现金	83,453,908.04	98,262,312.87
经营活动现金流出小计	1,193,048,008.74	1,220,892,025.23
经营活动产生的现金流量净额	232,431,708.30	42,919,151.03
二、投资活动产生的现金流量：		
收回投资收到的现金	619,729,963.56	428,003,778.92
取得投资收益收到的现金		
处置固定资产、无形资产和其他长期资产收回的现金净额	6,937,053.02	133,480.00
处置子公司及其他营业单位收到的现金净额		
收到其他与投资活动有关的现金		
投资活动现金流入小计	626,667,016.58	428,137,258.92
购建固定资产、无形资产和其他长期资产支付的现金	105,352,501.99	124,798,965.47
投资支付的现金	540,000,000.00	770,000,000.00
质押贷款净增加额		
取得子公司及其他营业单位支付的现金净额		
支付其他与投资活动有关的现金		
投资活动现金流出小计	645,352,501.99	894,798,965.47
投资活动产生的现金流量净额	-18,685,485.41	-466,661,706.55
三、筹资活动产生的现金流量：		
吸收投资收到的现金		
其中：子公司吸收少数股东投资收到的现金		
取得借款收到的现金		
发行债券收到的现金		
收到其他与筹资活动有关的现金		
筹资活动现金流入小计		
偿还债务支付的现金		
分配股利、利润或偿付利息支付的现金	84,150,000.00	56,100,000.00

其中：子公司支付给少数股东的股利、利润		
支付其他与筹资活动有关的现金	18,190,000.00	
筹资活动现金流出小计	102,340,000.00	56,100,000.00
筹资活动产生的现金流量净额	-102,340,000.00	-56,100,000.00
四、汇率变动对现金及现金等价物的影响		
五、现金及现金等价物净增加额	111,406,222.89	-479,842,555.52
加：期初现金及现金等价物余额	180,326,186.74	660,168,742.26
六、期末现金及现金等价物余额	291,732,409.63	180,326,186.74

6、母公司现金流量表

单位：元

项目	本期发生额	上期发生额
一、经营活动产生的现金流量：		
销售商品、提供劳务收到的现金	1,412,615,692.49	1,158,141,101.90
收到的税费返还		
收到其他与经营活动有关的现金	9,607,277.41	6,069,357.73
经营活动现金流入小计	1,422,222,969.90	1,164,210,459.63
购买商品、接受劳务支付的现金	993,534,094.87	957,120,272.32
支付给职工以及为职工支付的现金	58,106,384.75	56,984,900.86
支付的各项税费	54,255,895.06	54,242,213.70
支付其他与经营活动有关的现金	59,803,557.77	106,827,387.27
经营活动现金流出小计	1,165,699,932.45	1,175,174,774.15
经营活动产生的现金流量净额	256,523,037.45	-10,964,314.52
二、投资活动产生的现金流量：		
收回投资收到的现金	194,108,216.99	102,369,315.07
取得投资收益收到的现金		
处置固定资产、无形资产和其他长期资产收回的现金净额	2,159,638.04	79,500.00
处置子公司及其他营业单位收到的现金净额		
收到其他与投资活动有关的现金		
投资活动现金流入小计	196,267,855.03	102,448,815.07

购建固定资产、无形资产和其他长期资产支付的现金	36,162,470.97	37,314,974.97
投资支付的现金	150,000,000.00	200,000,000.00
取得子公司及其他营业单位支付的现金净额		
支付其他与投资活动有关的现金		
投资活动现金流出小计	186,162,470.97	237,314,974.97
投资活动产生的现金流量净额	10,105,384.06	-134,866,159.90
三、筹资活动产生的现金流量：		
吸收投资收到的现金		
取得借款收到的现金		
发行债券收到的现金		
收到其他与筹资活动有关的现金		
筹资活动现金流入小计		
偿还债务支付的现金		
分配股利、利润或偿付利息支付的现金	84,150,000.00	56,100,000.00
支付其他与筹资活动有关的现金		
筹资活动现金流出小计	84,150,000.00	56,100,000.00
筹资活动产生的现金流量净额	-84,150,000.00	-56,100,000.00
四、汇率变动对现金及现金等价物的影响		
五、现金及现金等价物净增加额	182,478,421.51	-201,930,474.42
加：期初现金及现金等价物余额	53,440,106.21	255,370,580.63
六、期末现金及现金等价物余额	235,918,527.72	53,440,106.21

7、合并所有者权益变动表

本期金额

单位：元

项目	本期												
	归属于母公司所有者权益											少数股东权益	所有者权益合计
	股本	其他权益工具			资本公积	减：库存股	其他综合收益	专项储备	盈余公积	一般风险准备	未分配利润		
	优先股	永续债	其他										
一、上年期末余额	280,500,000.				1,173,545,036.				74,849,		573,044	107,510	2,102,046,496.

	00			17			654.74		,294.87	.75	53
加：会计政策变更											
前期差错更正											
同一控制下企业合并											
其他											
二、本年期初余额	280,500,000.00			1,173,545,036.17			74,849,654.74		573,044,294.87	107,510.75	2,102,046,496.53
三、本期增减变动金额(减少以“－”号填列)							9,402,853.56		35,525,217.85	165,534.05	45,093,605.46
(一)综合收益总额									129,078,071.41	165,534.05	129,243,605.46
(二)所有者投入和减少资本											
1. 股东投入的普通股											
2. 其他权益工具持有者投入资本											
3. 股份支付计入所有者权益的金额											
4. 其他											
(三)利润分配							9,402,853.56		-93,552,853.56		-84,150,000.00
1. 提取盈余公积							9,402,853.56		-9,402,853.56		
2. 提取一般风险准备											
3. 对所有者(或股东)的分配									-84,150,000.00		-84,150,000.00
4. 其他											
(四)所有者权益内部结转											
1. 资本公积转增资本(或股本)											

2. 盈余公积转增资本(或股本)													
3. 盈余公积弥补亏损													
4. 其他													
(五) 专项储备													
1. 本期提取								2,985,547.56					2,985,547.56
2. 本期使用								-2,985,547.56					-2,985,547.56
(六) 其他													
四、本期期末余额	280,500,000.00				1,173,545,036.17			84,252,508.30		608,569,512.72	273,044.80		2,147,140,101.99

上期金额

单位：元

项目	上期												
	归属于母公司所有者权益											少数股东权益	所有者权益合计
	股本	其他权益工具			资本公积	减：库存股	其他综合收益	专项储备	盈余公积	一般风险准备	未分配利润		
	优先股	永续债	其他										
一、上年期末余额	280,500,000.00				1,173,545,036.17				66,416,812.76		511,994,637.66	39,859.56	2,032,496,346.15
加：会计政策变更													
前期差错更正													
同一控制下企业合并													
其他													
二、本年期初余额	280,500,000.00				1,173,545,036.17				66,416,812.76		511,994,637.66	39,859.56	2,032,496,346.15
三、本期增减变动金额(减少以“-”号填列)								8,432,841.98			61,049,657.21	67,651.19	69,550,150.38
(一) 综合收益总											125,582	67,651.19	125,650

8、母公司所有者权益变动表

本期金额

单位：元

项目	本期										
	股本	其他权益工具			资本公积	减：库存股	其他综合收益	专项储备	盈余公积	未分配利润	所有者权益合计
		优先股	永续债	其他							
一、上年期末余额	280,500,000.00				1,173,545,036.17				74,849,654.74	453,946,892.58	1,982,841,583.49
加：会计政策变更											
前期差错更正											
其他											
二、本年期初余额	280,500,000.00				1,173,545,036.17				74,849,654.74	453,946,892.58	1,982,841,583.49
三、本期增减变动金额(减少以“－”号填列)									9,402,853.56	475,682.03	9,878,535.59
(一)综合收益总额										94,028,535.59	94,028,535.59
(二)所有者投入和减少资本											
1. 股东投入的普通股											
2. 其他权益工具持有者投入资本											
3. 股份支付计入所有者权益的金额											
4. 其他											
(三)利润分配									9,402,853.56	-93,552,853.56	-84,150,000.00
1. 提取盈余公积									9,402,853.56	-9,402,853.56	
2. 对所有者(或股东)的分配										-84,150,000.00	-84,150,000.00
3. 其他											

(四)所有者权益内部结转											
1. 资本公积转增资本(或股本)											
2. 盈余公积转增资本(或股本)											
3. 盈余公积弥补亏损											
4. 其他											
(五)专项储备											
1. 本期提取								2,985,547.56			2,985,547.56
2. 本期使用								-2,985,547.56			-2,985,547.56
(六)其他											
四、本期期末余额	280,500,000.00				1,173,545,036.17				84,252,508.30	454,422,574.61	1,992,720,119.08

上期金额

单位：元

项目	上期										
	股本	其他权益工具			资本公积	减：库存股	其他综合收益	专项储备	盈余公积	未分配利润	所有者权益合计
		优先股	永续债	其他							
一、上年期末余额	280,500,000.00				1,173,545,036.17				66,416,812.76	434,151,314.74	1,954,613,163.67
加：会计政策变更											
前期差错更正											
其他											
二、本年期初余额	280,500,000.00				1,173,545,036.17				66,416,812.76	434,151,314.74	1,954,613,163.67
三、本期增减变动金额(减少以“－”号填列)									8,432,841.98	19,795,577.84	28,228,419.82
(一)综合收益总额										84,328,419.82	84,328,419.82
(二)所有者投入和减少资本											

1. 股东投入的普通股											
2. 其他权益工具持有者投入资本											
3. 股份支付计入所有者权益的金额											
4. 其他											
(三) 利润分配								8,432,841.98	-64,532,841.98	-56,100,000.00	
1. 提取盈余公积								8,432,841.98	-8,432,841.98		
2. 对所有者（或股东）的分配									-56,100,000.00	-56,100,000.00	
3. 其他											
(四) 所有者权益内部结转											
1. 资本公积转增资本（或股本）											
2. 盈余公积转增资本（或股本）											
3. 盈余公积弥补亏损											
4. 其他											
(五) 专项储备											
1. 本期提取								2,657,255.16			2,657,255.16
2. 本期使用								-2,657,255.16			-2,657,255.16
(六) 其他											
四、本期期末余额	280,500,000.00				1,173,545,036.17			74,849,654.74	453,946,892.58	1,982,841,583.49	

三、公司基本情况

1. 公司注册地、组织形式和总部地址

许昌远东传动轴股份有限公司（以下简称“许昌远东”或“远东”）于2007年11月由许昌远东传动轴有限公司整体变更设立。公司的企业法人营业执照注册号：411000100004384，并于2010年5月18日在深圳证券交易所上市。

经过历年的转增股本及增发新股，截至2014年12月31日，本公司累计发行股本总数28,050.00万股，注册资本为28,050.00万元，注册地址：许昌市北郊尚集镇，总部地址：许昌市北郊尚集镇，公司实际控制人为刘延生。

1. 经营范围

许可经营项目：自营本企业自产的机电产品、成套设备及相关技术的进出口业务（国家组织统一联合经营的出口商品及核定公司经营的进口商品除外）；自营本企业生产、科研所需要的机械设备、零配件、原辅材料的进口业务，自营本企业的进料加工和三类一补贸易业务。

1. 公司业务性质和主要经营活动

本公司属汽车零部件加工业，公司的主营业务为生产销售汽车和工程机械传动轴。

1. 财务报表的批准报出

本财务报表业经公司董事会2015年4月14日批准报出。

本期纳入合并财务报表范围的主体共9户，具体包括：

子公司名称	子公司类型	级次	持股比例 (%)	表决权比例 (%)	本年度新增/ 减少
许昌中兴锻造有限公司	全资子公司	2	100.00	100.00	
北京北汽远东传动部件有限公司	全资子公司	2	100.00	100.00	
北京富搏达传动轴有限公司	控股子公司	2	99.00	99.00	
柳州宇航传动轴有限公司	控股子公司	2	98.00	98.00	
潍坊远东传动轴有限公司	全资子公司	2	100.00	100.00	
包头远东传动轴有限公司	全资子公司	2	100.00	100.00	
合肥远东传动轴有限公司	全资子公司	2	100.00	100.00	
长沙远东传动轴有限公司	全资子公司	2	100.00	100.00	
柳州远腾传动部件有限公司	全资子公司	2	100.00	100.00	新增

合并范围变更主体的具体信息详见附注十、七、八、九、十。

四、财务报表的编制基础

1、编制基础

本公司以持续经营为基础，根据实际发生的交易和事项，按照财政部颁布的《企业会计准则——基本准则》和具体企业会计准则、企业会计准则应用指南、企业会计准则解释及其他相关规定(以下合称企业会计准则)进行确认和计量，在此基础上，结合中国证券监督管理委员会《公开发行证券的公司信息披露编报规则第15号——财务报告的一般规定》(2014年修订)的规定，编制财务报表。

2、持续经营

本公司自报告期末起12个月不存在对本公司持续经营能力产生重大疑虑的事项或情况。

五、重要会计政策及会计估计

具体会计政策和会计估计提示：

无

1、遵循企业会计准则的声明

本公司所编制的财务报表符合企业会计准则的要求，真实、完整地反映了报告期公司的财务状况、经营成果、现金流量等有关信息。

2、会计期间

自公历1月1日至12月31日止为一个会计年度。

3、营业周期

正常营业周期是指本公司从购买用于加工的资产起至实现现金或现金等价物的期间。本公司以12个月作为一个营业周期，并以其作为资产和负债的流动性划分标准。

4、记账本位币

采用人民币为记账本位币。

5、同一控制下和非同一控制下企业合并的会计处理方法

1、分步实现企业合并过程中的各项交易的条款、条件以及经济影响符合以下一种或多种情况，将多次交易事项作为一揽子交易进行会计处理：

- a. 这些交易是同时或者在考虑了彼此影响的情况下订立的；
- b. 这些交易整体才能达成一项完整的商业结果；
- c. 一项交易的发生取决于其他至少一项交易的发生；
- d. 一项交易单独看是不经济的，但是和其他交易一并考虑时是经济的。

2、同一控制下的企业合并

1) 个别财务报表

公司以支付现金、转让非现金资产、承担债务方式或以发行权益性证券作为合并对价的，在合并日按照被合并方所有者权益在最终控制方合并财务报表中的账面价值的份额作为长期股权投资的初始投资成本。长期股权投资初始投资成本与支付合并对价之间的差额，调整资本公积；资本公积不足冲减的，调整留存收益。如果存在或有对价并需要确认预计负债或资产，该预计负债或资产金额与后续或有对价结算金额的差额，调整资本公积（资本溢价或股本溢价），资本公积不足的，调整留存收益。

对于通过多次交易最终实现企业合并的，属于一揽子交易的，将各项交易作为一项取得控制权的交易进行会计处理；不属于一揽子交易的，在取得控制权日，长期股权投资初始投资成本，与达到合并前的长期股权投资账面价值加上合并日进一步取得股份新支付对价的账面价值之和的差额，调整资本公积；资本公积不足冲减的，调整留存收益。对于合并日之前持有的股权投资，因采用权益法核算或金融工具确认和

计量准则核算而确认的其他综合收益，暂不进行会计处理，直至处置该项投资时采用与被投资单位直接处置相关资产或负债相同的基础进行会计处理；因采用权益法核算而确认的被投资单位净资产中除净损益、其他综合收益和利润分配以外的所有者权益其他变动，暂不进行会计处理，直至处置该项投资时转入当期损益。

合并发生的各项直接相关费用，包括为进行合并而支付的审计费用、评估费用、法律服务费用等，于发生时计入当期损益；与发行权益性工具作为合并对价直接相关的交易费用，冲减资本公积，资本公积不足冲减的，依次冲减盈余公积和未分配利润；与发行债务性工具作为合并对价直接相关的交易费用，作为计入债务性工具的初始确认金额。

被合并方存在合并财务报表，则以合并日被合并方合并财务报表中归属于母公司的所有者权益为基础确定长期股权投资的初始投资成本。

2) 合并财务报表

合并方在企业合并中取得的资产和负债，按照合并日在被合并方所有者权益在最终控制方合并财务报表中的账面价值计量。

对于通过多次交易最终实现企业合并的，属于一揽子交易的，将各项交易作为一项取得控制权的交易进行会计处理；不属于一揽子交易的，合并方在达到合并之前持有的长期股权投资，在取得日与合并方与被合并方同处于同一方最终控制之日孰晚日与合并日之间已确认有关损益、其他综合收益和其他所有者权益变动，分别冲减比较报表期间的期初留存收益或当期损益。

被合并各方采用的会计政策与本公司不一致的，本公司在合并日按照本公司会计政策进行调整，在此基础上按照企业会计准则规定确认。

3、非同一控制下的企业合并

对于非同一控制下的企业合并，合并成本为本公司在购买日为取得对被购买方的控制权而付出的资产、发生或承担的负债以及发行的权益性工具或债务性工具的公允价值。在合并合同中对可能影响合并成本的未来事项作出约定的，购买日如果估计未来事项很可能发生并且对合并成本的影响金额能够可靠计量的，也计入合并成本。

本公司为进行企业合并发生的审计、法律服务、评估咨询等中介费用以及其他相关管理费用，于发生时计入当期损益；本公司作为合并对价发行的权益性工具或债务性工具的交易费用，计入权益性工具或债务性工具的初始确认金额。

本公司对合并成本大于合并中取得的被购买方可辨认净资产公允价值份额的差额，确认为商誉。本公司对合并成本小于合并中取得的被购买方可辨认净资产公允价值份额的，经复核后合并成本仍小于合并中取得的被购买方可辨认净资产公允价值份额的差额，计入当期损益。

通过多次交换交易分步实现的非同一控制下企业合并，属于一揽子交易的，将各项交易作为一项取得控制权的交易进行会计处理；不属于一揽子交易的，区分个别财务报表和合并财务报表进行相关会计处理：

(1) 在个别财务报表中，合并日之前持有的股权投资采用权益法核算的，以购买日之前所持被购买方的股权投资的账面价值与购买日新增投资成本之和，作为该项投资的初始投资成本；

合并日之前持有的股权投资采用金融工具确认和计量准则核算的，以该股权投资在合并日的公允价值加上新增投资成本之和，作为合并日的初始投资成本。原持有股权的公允价值与账面价值之间的差额以及原计入其他综合收益的累计公允价值变动应全部转入合并日当期的投资收益。

(2) 在合并财务报表中，对于购买日之前持有的被购买方的股权，按照该股权在购买日的公允价值进行重新计量，公允价值与其账面价值的差额计入当期投资收益；购买日之前持有的被购买方的股权涉及权益法核算下的其他综合收益等的，与其相关的其他综合收益等转为购买日所属当期投资收益。

6、合并财务报表的编制方法

本公司合并财务报表的合并范围以控制为基础确定，所有子公司（包括母公司所控制的单独主体）均纳入合并财务报表。

所有纳入合并财务报表合并范围的子公司所采用的会计政策、会计期间与本公司一致，如子公司采用的会计政策、会计期间与本公司不一致的，在编制合并财务报表时，按本公司的会计政策、会计期间进行必要的调整。

合并财务报表以本公司及子公司的财务报表为基础，根据其他有关资料由本公司编制。

合并财务报表时抵销本公司与各子公司、各子公司相互之间发生的内部交易对合并资产负债表、合并利润表、合并现金流量表、合并股东权益变动表的影响。

子公司少数股东分担的当期亏损超过了少数股东在该子公司期初所有者权益中所享有的份额的，其余金额仍应当冲减少数股东权益。

在报告期内，若因同一控制下企业合并增加子公司以及业务的，则调整合并资产负债表的期初数；将子公司以及业务合并当期期初至报告期末的收入、费用、利润纳入合并利润表；将子公司以及业务合并当期期初至报告期末的现金流量纳入合并现金流量表。

在报告期内，若因非同一控制下企业合并增加子公司以及业务的，则不调整合并资产负债表期初数；将子公司以及业务自购买日至报告期末的收入、费用、利润纳入合并利润表；该子公司以及业务自购买日至报告期末的现金流量纳入合并现金流量表。

在报告期内，本公司处置子公司以及业务，则该子公司以及业务期初至处置日的收入、费用、利润纳入合并利润表；该子公司以及业务期初至处置日的现金流量纳入合并现金流量表。

本公司因处置部分股权投资或其他原因丧失了对原有子公司控制权的，在合并财务报表中，对于剩余股权，按照其在丧失控制权日的公允价值进行重新计量。处置股权取得的对价与剩余股权公允价值之和，减去按原持股比例计算应享有原有子公司自购买日开始持续计算的净资产的份额之间的差额，计入丧失控制权当期的投资收益。与原有子公司股权投资相关的其他综合收益，应当在丧失控制权时转为当期投资收益。

7、合营安排分类及共同经营会计处理方法

1.合营安排的分类

本公司根据合营安排的结构、法律形式以及合营安排中约定的条款、其他相关事实和情况等因素，将合营安排分为共同经营和合营企业。

未通过单独主体达成的合营安排，划分为共同经营；通过单独主体达成的合营安排，通常划分为合营企业；但有确凿证据表明满足下列任一条件并且符合相关法律法规规定的合营安排划分为共同经营：

- a. 的法律形式表明，合营方对该安排中的相关资产和负债分别享有权利和承担义务。
1. b. 安排的合同条款约定，合营方对该安排中的相关资产和负债分别享有权利和承担义务。
2. c. 相关事实和情况表明，合营方对该安排中的相关资产和负债分别享有权利和承担义务，如合营方享有与合营安排相关的几乎所有产出，并且该安排中负债的清偿持续依赖于合营方的支持。

2.经营会计处理方法

本公司确认共同经营中利益份额中与本公司相关的下列项目，并按照相关企业会计准则的规定进行会计处理：

- a. 单独所持有的资产，以及按其份额确认共同持有的资产；
1. b. 单独所承担的负债，以及按其份额确认共同承担的负债；
2. c. 出售其享有的共同经营产出份额所产生的收入；
3. d. 份额确认共同经营因出售产出所产生的收入；

4. e.单独所发生的费用，以及按其份额确认共同经营发生的费用。

本公司向共同经营投出或出售资产等（该资产构成业务的除外），在该资产等由共同经营出售给第三方之前，仅确认因该交易产生的损益中归属于共同经营其他参与方的部分。投出或出售的资产发生符合《企业会计准则第8号——资产减值》等规定的资产减值损失的，本公司全额确认该损失。

本公司自共同经营购买资产等（该资产构成业务的除外），在将该资产等出售给第三方之前，仅确认因该交易产生的损益中归属于共同经营其他参与方的部分。购入的资产发生符合《企业会计准则第8号——资产减值》等规定的资产减值损失的，本公司按承担的份额确认该部分损失。

本公司对共同经营不享有共同控制，如果本公司享有该共同经营相关资产且承担该共同经营相关负债的，仍按上述原则进行会计处理，否则，应当按照相关企业会计准则的规定进行会计处理。

8、现金及现金等价物的确定标准

在编制现金流量表时，将本公司库存现金以及可以随时用于支付的存款确认为现金。将同时具备期限短（一般从购买日起，三个月内到期）、流动性强、易于转换为已知金额的现金、价值变动风险很小四个条件的投资，确定为现金等价物。

9、外币业务和外币报表折算

（1）外币业务

外币业务交易在初始确认时，采用交易发生日的即期汇率作为折算汇率折合成人民币记账。

资产负债表日，外币货币性项目按资产负债表日即期汇率折算，由此产生的汇兑差额，除属于与购建符合资本化条件的资产相关的外币专门借款产生的汇兑差额按照借款费用资本化的原则处理外，均计入当期损益。以历史成本计量的外币非货币性项目，仍采用交易发生日的即期汇率折算，不改变其记账本位币金额。

以公允价值计量的外币非货币性项目，采用公允价值确定日的即期汇率折算，由此产生的汇兑差额作为公允价值变动损益计入当期损益。如属于可供出售外币非货币性项目的，形成的汇兑差额计入其他综合收益。

（2）外币财务报表的折算

资产负债表中的资产和负债项目，采用资产负债表日的即期汇率折算；所有者权益项目除“未分配利润”项目外，其他项目采用发生时的即期汇率折算。利润表中的收入和费用项目，采用交易发生日的即期汇率折算。按照上述折算产生的外币财务报表折算差额计入其他综合收益。

处置境外经营时，将资产负债表中其他综合收益项目中列示的、与该境外经营相关的外币财务报表折算差额，自其他综合收益项目转入处置当期损益；部分处置境外经营的，按处置的比例计算处置部分的外币财务报表折算差额，转入处置当期损益。

10、金融工具

金融工具包括金融资产、金融负债和权益工具。

1. 金融工具的分类

管理层根据所发行金融工具的合同条款及其所反映的经济实质而非仅以法律形式，结合取得持有金融资产和承担金融负债的目的，将金融资产和金融负债分为不同类别：以公允价值计量且其变动计入当期损益的金融资产（或金融负债）；持有至到期投资；应收款项；可供出售金融资产；其他金融负债等。

2、金融工具的确认依据和计量方法

(1) 以公允价值计量且其变动计入当期损益的金融资产（金融负债）

以公允价值计量且其变动计入当期损益的金融资产或金融负债，包括交易性金融资产或金融负债和直接指定为以公允价值计量且其变动计入当期损益的金融资产或金融负债。

交易性金融资产或金融负债是指满足下列条件之一的金融资产或金融负债：

- 1) 取得该金融资产或金融负债的目的是为了在短期内出售、回购或赎回；
- 2) 属于进行集中管理的可辨认金融工具组合的一部分，且有客观证据表明本公司近期采用短期获利方式对该组合进行管理；
- 3) 属于衍生金融工具，但是被指定为有效套期工具的衍生工具、属于财务担保合同的衍生工具、与在活跃市场中没有报价且其公允价值不能可靠计量的权益工具投资挂钩并须通过交付该权益工具结算的衍生工具除外。

只有符合以下条件之一，金融资产或金融负债才可在初始计量时指定为以公允价值计量且其变动计入损益的金融资产或金融负债：

- 1) 该项指定可以消除或明显减少由于金融资产或金融负债的计量基础不同所导致的相关利得或损失在确认或计量方面不一致的情况；
- 2) 风险管理或投资策略的正式书面文件已载明，该金融资产组合、该金融负债组合、或该金融资产和金融负债组合，以公允价值为基础进行管理、评价并向关键管理人员报告；
- 3) 包含一项或多项嵌入衍生工具的混合工具，除非嵌入衍生工具对混合工具的现金流量没有重大改变，或所嵌入的衍生工具明显不应当从相关混合工具中分拆；
- 4) 包含需要分拆但无法在取得时或后续的资产负债表日对其进行单独计量的嵌入衍生工具的混合工具。

本公司对以公允价值计量且其变动计入当期损益的金融资产或金融负债，在取得时以公允价值（扣除已宣告但尚未发放的现金股利或已到付息期但尚未领取的债券利息）作为初始确认金额，相关的交易费用计入当期损益。持有期间将取得的利息或现金股利确认为投资收益，期末将公允价值变动计入当期损益。处置时，其公允价值与初始入账金额之间的差额确认为投资收益，同时调整公允价值变动损益。

(2) 应收款项

本公司对外销售商品或提供劳务形成的应收债权，以及公司持有的其他企业的不包括在活跃市场上有报价的债务工具的债权，包括应收账款、其他应收款等，以向购货方应收的合同或协议价款作为初始确认金额；具有融资性质的，按其现值进行初始确认。

收回或处置时，将取得的价款与该应收款项账面价值之间的差额计入当期损益。

(3) 持有至到期投资

持有至到期投资是指到期日固定、回收金额固定或可确定，且本公司有明确意图和能力持有至到期的非衍生性金融资产。

本公司对持有至到期投资，在取得时按公允价值（扣除已到付息期但尚未领取的债券利息）和相关交易费用之和作为初始确认金额。持有期间按照摊余成本和实际利率（如实际利率与票面利率差别

较小的，可按票面利率）计算确认利息收入，计入投资收益。实际利率在取得时确定，在该预期存续期间或适用的更短期间内保持不变。处置时，将所取得价款与该投资账面价值之间的差额计入投资收益。

如果持有至到期投资处置或重分类为其他类金融资产的金额，相对于本公司全部持有至到期投资在出售或重分类前的总额较大，在处置或重分类后应立即将其剩余的持有至到期投资重分类为可供出售金融资产；重分类日，该投资的账面价值与其公允价值之间的差额计入其他综合收益，在该可供出售金融资产发生减值或终止确认时转出，计入当期损益。但是，遇到下列情况可以除外：

1) 出售日或重分类日距离该项投资到期日或赎回日较近(如到期前三个月内)，且市场利率变化对该项投资的公允价值没有显著影响。

2) 根据合同约定的偿付方式，企业已收回几乎所有初始本金。

3) 出售或重分类是由于企业无法控制、预期不会重复发生且难以合理预计的独立事件所引起。

(4) 可供出售金融资产

可供出售金融资产，是指初始确认时即指定为可供出售的非衍生金融资产，以及除其他金融资产类别以外的金融资产。

本公司对可供出售金融资产，在取得时按公允价值（扣除已宣告但尚未发放的现金股利或已到付息期但尚未领取的债券利息）和相关交易费用之和作为初始确认金额。持有期间将取得的利息或现金股利确认为投资收益。可供出售金融资产的公允价值变动形成的利得或损失，除减值损失和外币货币性金融资产形成的汇兑差额外，直接计入其他综合收益。处置可供出售金融资产时，将取得的价款与该金融资产账面价值之间的差额，计入投资损益；同时，将原直接计入其他综合收益的公允价值变动累计额对应处置部分的金额转出，计入投资损益。

本公司对在活跃市场中没有报价且其公允价值不能可靠计量的权益工具投资，以及与该权益工具挂钩并须通过交付该权益工具结算的衍生金融资产，按照成本计量。

(5) 其他金融负债

按其公允价值和和相关交易费用之和作为初始确认金额。采用摊余成本进行后续计量。

3、金融资产转移的确认依据和计量方法

公司发生金融资产转移时，如已将金融资产所有权上几乎所有的风险和报酬转移给转入方，则终止确认该金融资产；如保留了金融资产所有权上几乎所有的风险和报酬的，则不终止确认该金融资产。

在判断金融资产转移是否满足上述金融资产终止确认条件时，采用实质重于形式的原则。公司将金融资产转移区分为金融资产整体转移和部分转移。金融资产整体转移满足终止确认条件的，将下列两项金额的差额计入当期损益：

(1) 所转移金融资产的账面价值；

(2) 因转移而收到的对价，与原直接计入所有者权益的公允价值变动累计额（涉及转移的金融资产为可供出售金融资产的情形）之和。

金融资产部分转移满足终止确认条件的，将所转移金融资产整体的账面价值，在终止确认部分和未终止确认部分之间，按照各自的相对公允价值进行分摊，并将下列两项金额的差额计入当期损益：

(1) 终止确认部分的账面价值；

(2) 终止确认部分的对价，与原直接计入所有者权益的公允价值变动累计额中对应终止确认部分的金额（涉及转移的金融资产为可供出售金融资产的情形）之和。

金融资产转移不满足终止确认条件的，继续确认该金融资产，所收到的对价确认为一项金融负债。

4、金融负债终止确认条件

金融负债的的现时义务全部或部分已经解除的，则终止确认该金融负债或其一部分；本公司若与债权人签定协议，以承担新金融负债方式替换现存金融负债，且新金融负债与现存金融负债的合同条款实质上不同的，则终止确认现存金融负债，并同时确认新金融负债。

对现存金融负债全部或部分合同条款作出实质性修改的，则终止确认现存金融负债或其一部分，

同时将修改条款后的金融负债确认为一项新金融负债。

金融负债全部或部分终止确认时，终止确认的金融负债账面价值与支付对价（包括转出的非现金资产或承担的新金融负债）之间的差额，计入当期损益。

本公司若回购部分金融负债的，在回购日按照继续确认部分与终止确认部分的相对公允价值，将该金融负债整体的账面价值进行分配。分配给终止确认部分的账面价值与支付的对价（包括转出的非现金资产或承担的新金融负债）之间的差额，计入当期损益。

5、金融资产和金融负债公允价值的确定方法

本公司采用公允价值计量的金融资产和金融负债存在活跃市场的金融资产或金融负债，以活跃市场的报价确定其公允价值；不存在活跃市场的金融资产或金融负债，采用估值技术（包括参考熟悉情况并自愿交易的各方最近进行的市场交易中使用的价格、参照实质上相同的其他金融工具的当前公允价值、现金流量折现法和期权定价模型等）确定其公允价值；初始取得或衍生的金融资产或承担的金融负债，以市场交易价格作为确定其公允价值的基础。

6、金融资产（不含应收款项）减值准备计提

资产负债表日对以公允价值计量且其变动计入当期损益的金融资产以外的金融资产的账面价值进行检查，如有客观证据表明该金融资产发生减值的，计提减值准备。

金融资产发生减值的客观证据，包括但不限于：

- (1) 发行方或债务人发生严重财务困难；
- (2) 债务人违反了合同条款，如偿付利息或本金发生违约或逾期等；
- (3) 债权人出于经济或法律等方面因素的考虑，对发生财务困难的债务人作出让步；
- (4) 债务人很可能倒闭或进行其他财务重组；
- (5) 因发行方发生重大财务困难，该金融资产无法在活跃市场继续交易；
- (6) 无法辨认一组金融资产中的某项资产的现金流量是否已经减少，但根据公开的数据对其进行总体评价后发现，该组金融资产自初始确认以来的预计未来现金流量确已减少且可计量，如该组金融资产的债务人支付能力逐步恶化，或债务人所在国家或地区失业率提高、担保物在其所在地区的价格明显下降、所处行业不景气等；
- (7) 权益工具发行方经营所处的技术、市场、经济或法律环境等发生重大不利变化，使权益工具投资人可能无法收回投资成本；
- (8) 权益工具投资的公允价值发生严重或非暂时性下跌；

金融资产的具体减值方法如下：

(1) 可供出售金融资产的减值准备

本公司于资产负债表日对各项可供出售金融资产采用个别认定的方式评估减值损失，其中：表明可供出售权益工具投资发生减值的客观证据包括权益工具投资的公允价值发生严重或非暂时性下跌，具体量化标准为：若该权益工具投资于资产负债表日的公允价值低于其初始投资成本超过50%（含50%）或低于其初始投资成本持续时间超过一年（含一年）的，则表明其发生减值。

可供出售金融资产发生减值时，即使该金融资产没有终止确认，本公司将原直接计入其他综合收益的因公允价值下降形成的累计损失从其他综合收益转出，计入当期损益。该转出的累计损失，等于可供出售金融资产的初始取得成本扣除已收回本金和已摊余金额、当前公允价值和原已计入损益的减值损失后的余额。

对于已确认减值损失的可供出售债务工具，在随后的会计期间公允价值已上升且客观上与确认原减值损失后发生的事项有关的，原确认的减值损失予以转回计入当期损益；对于可供出售权益工具投资发生的减值损失，在该权益工具价值回升时通过权益转回；但在活跃市场中没有报价且其公允价值不能可靠计量的权益工具投资，或与该权益工具挂钩并须通过交付该权益工具结算的衍生金融资产发生的减值损失，不得转回。

(2) 持有至到期投资的减值准备

对于持有至到期投资，有客观证据表明其发生了减值的，根据其账面价值与预计未来现金流量现值之间差额计算确认减值损失；计提后如有证据表明其价值已恢复，原确认的减值损失可予以转回，记入当期损益，但该转回的账面价值不超过假定不计提减值准备情况下该金融资产在转回日的摊余成本。

7、金融资产及金融负债的抵销

金融资产和金融负债在资产负债表内分别列示，没有相互抵销。但是，同时满足下列条件的，以相互抵销后的净额在资产负债表内列示：

- (1) 本公司具有抵销已确认金额的法定权利，且该种法定权利是当前可执行的；
- (2) 本公司计划以净额结算，或同时变现该金融资产和清偿该金融负债。

11、应收款项

(1) 单项金额重大并单独计提坏账准备的应收款项

单项金额重大的判断依据或金额标准	单项金额超过 200.00 万元的应收账款或单项金额超过 50.00 万元的其他应收款确认为单项金额重大的应收款项。
单项金额重大并单项计提坏账准备的计提方法	单独进行减值测试，按预计未来现金流量现值低于其账面价值的差额计提坏账准备，计入当期损益。单独测试未发生减值的应收款项，将其归入相应组合计提坏账准备。

(2) 按信用风险特征组合计提坏账准备的应收款项

组合名称	坏账准备计提方法
账龄分析法组合	账龄分析法
纳入合并范围的关联方组合	其他方法

组合中，采用账龄分析法计提坏账准备的：

适用 不适用

账龄	应收账款计提比例	其他应收款计提比例
1 年以内（含 1 年）	5.00%	5.00%
1—2 年	10.00%	10.00%
2—3 年	50.00%	50.00%
3 年以上	100.00%	100.00%

组合中，采用余额百分比法计提坏账准备的：

适用 不适用

组合中，采用其他方法计提坏账准备的：

适用 不适用

组合名称	应收账款计提比例	其他应收款计提比例
纳入合并范围的关联方组合	0.00%	0.00%

(3) 单项金额不重大但单独计提坏账准备的应收款项

单项计提坏账准备的理由	存在客观证据表明本公司将无法按应收款项的原有条款收回款项。
坏账准备的计提方法	根据应收款项的预计未来现金流量现值低于其账面价值的差额进行计提。

12、存货**1、存货的分类**

存货是指本公司在日常活动中持有以备出售的产成品或商品、处在生产过程中的在产品、在生产过程或提供劳务过程中耗用的材料和物料等。主要包括原材料、在产品及半成品、产成品（库存商品）等。

2、存货的计价方法

存货在取得时，按成本进行初始计量，包括采购成本、加工成本和其他成本。存货发出时，采用加权平均法确定发出存货的实际成本。

3、存货可变现净值的确定依据及存货跌价准备的计提方法

期末对存货进行全面清查后，按存货的成本与可变现净值孰低提取或调整存货跌价准备。产成品、库存商品和用于出售的材料等直接用于出售的商品存货，在正常生产经营过程中，以该存货的估计售价减去估计的销售费用和相关税费后的金额，确定其可变现净值；需要经过加工的材料存货，在正常生产经营过程中，以所生产的产成品的估计售价减去至完工时估计将要发生的成本、估计的销售费用和相关税费后的金额，确定其可变现净值；为执行销售合同或者劳务合同而持有的存货，其可变现净值以合同价格为基础计算，若持有存货的数量多于销售合同订购数量的，超出部分的存货的可变现净值以一般销售价格为基础计算。

期末按照单个存货项目计提存货跌价准备；但对于数量繁多、单价较低的存货，按照存货类别计提存货跌价准备；与在同一地区生产和销售的产品系列相关、具有相同或类似最终用途或目的，且难以与其他项目分开计量的存货，则合并计提存货跌价准备。

以前减记存货价值的影响因素已经消失的，减记的金额予以恢复，并在原已计提的存货跌价准备金额内转回，转回的金额计入当期损益。

4、存货的盘存制度

采用永续盘存制。

5、低值易耗品和包装物的摊销方法

- (1) 低值易耗品采用一次转销法；
- (2) 包装物采用一次转销法。
- (3) 其他周转材料采用一次转销法摊销。

13、划分为持有待售资产**14、长期股权投资****1. 投资成本的确定**

(1) 企业合并形成的长期股权投资，具体会计政策详见本附注五 / (五) 同一控制下和非同一控制下企业合并的会计处理方法

(2) 其他方式取得的长期股权投资

以支付现金方式取得的长期股权投资，按照实际支付的购买价款作为初始投资成本。初始投资成本包括与取得长期股权投资直接相关的费用、税金及其他必要支出。

以发行权益性证券取得的长期股权投资，按照发行权益性证券的公允价值作为初始投资成本；发行或取得自身权益工具时发生的交易费用，可直接归属于权益性交易的从权益中扣减。

在非货币性资产交换具备商业实质和换入资产或换出资产的公允价值能够可靠计量的前提下，非货币性资产交换换入的长期股权投资以换出资产的公允价值为基础确定其初始投资成本，除非有确凿证据表明换入资产的公允价值更加可靠；不满足上述前提的非货币性资产交换，以换出资产的账面价值和应支付的相关税费作为换入长期股权投资的初始投资成本。

通过债务重组取得的长期股权投资，其初始投资成本按照公允价值为基础确定。

2、后续计量及损益确认

（1）成本法

本公司能够对被投资单位实施控制的长期股权投资采用成本法核算，并按照初始投资成本计价，追加或收回投资调整长期股权投资的成本。

除取得投资时实际支付的价款或对价中包含的已宣告但尚未发放的现金股利或利润外，本公司按照享有被投资单位宣告分派的现金股利或利润确认为当期投资收益。

（2）权益法

本公司对联营企业和合营企业的长期股权投资采用权益法核算；对于其中一部分通过风险投资机构、共同基金、信托公司或包括投连险基金在内的类似主体间接持有的联营企业的权益性投资，采用公允价值计量且其变动计入损益。

长期股权投资的初始投资成本大于投资时应享有被投资单位可辨认净资产公允价值份额的差额，不调整长期股权投资的初始投资成本；初始投资成本小于投资时应享有被投资单位可辨认净资产公允价值份额的差额，计入当期损益。

本公司取得长期股权投资后，按照应享有或应分担的被投资单位实现的净损益和其他综合收益的份额，分别确认投资收益和其他综合收益，同时调整长期股权投资的账面价值；并按照被投资单位宣告分派的利润或现金股利计算应享有的部分，相应减少长期股权投资的账面价值；对于被投资单位除净损益、其他综合收益和利润分配以外所有者权益的其他变动，调整长期股权投资的账面价值并计入所有者权益。

本公司在确认应享有被投资单位净损益的份额时，以取得投资时被投资单位各项可辨认资产等的公允价值为基础，对被投资单位的净利润进行调整后确认。本公司与联营企业、合营企业之间发生的未实现内部交易损益按照应享有的比例计算归属于本公司的部分予以抵销，在此基础上确认投资损益。

本公司确认应分担被投资单位发生的亏损时，按照以下顺序进行处理：首先，冲减长期股权投资的账面价值。其次，长期股权投资的账面价值不足以冲减的，以其他实质上构成对被投资单位净投资的长期权益账面价值为限继续确认投资损失，冲减长期应收项目等的账面价值。最后，经过上述处理，按照投资合同或协议约定企业仍承担额外义务的，按预计承担的义务确认预计负债，计入当期投资损失。

其他实质上构成对被投资单位净投资的长期权益，通常是指长期应收项目（如长期应收款）。该类长期权益不包括投资企业与被投资单位之间因销售商品、提供劳务等日常活动所产生的长期债权。比如，企业对被投资单位的长期债权，该债权没有明确的清收计划、且在可预见的未来期间不准备收回的，实质上构成对被投资单位的净投资。

被投资单位以后期间实现盈利的，公司在扣除未确认的亏损分担额后，按与上述相反的顺序处理，减记已确认预计负债的账面余额、恢复其他实质上构成对被投资单位净投资的长期权益及长期股权投资的账面价值后，恢复确认投资收益。

3、长期股权投资核算方法的转换

（1）公允价值计量转权益法核算

本公司原持有的对被投资单位不具有控制、共同控制或重大影响的按金融工具确认和计量准则进行会计处理的权益性投资，因追加投资等原因能够对被投资单位施加重大影响或实施共同控制但不构成控制的，按照《企业会计准则第22号——金融工具确认和计量》确定的原持有的股权投资的公允价值加上新增投资成本之和，作为改按权益法核算的初始投资成本。

原持有的股权投资分类为可供出售金融资产的，其公允价值与账面价值之间的差额，以及原计入其他综合收益的累计公允价值变动转入改按权益法核算的当期损益。

按权益法核算的初始投资成本小于按照追加投资后全新的持股比例计算确定的应享有被投资单位在追加投资日可辨认净资产公允价值份额之间的差额，调整长期股权投资的账面价值，并计入当期营业外收入。

(2) 公允价值计量或权益法核算转成本法核算

本公司原持有的对被投资单位不具有控制、共同控制或重大影响的按金融工具确认和计量准则进行会计处理的权益性投资，或原持有对联营企业、合营企业的长期股权投资，因追加投资等原因能够对非同一控制下的被投资单位实施控制的，在编制个别财务报表时，按照原持有的股权投资账面价值加上新增投资成本之和，作为改按成本法核算的初始投资成本。

购买日之前持有的股权投资因采用权益法核算而确认的其他综合收益，在处置该项投资时采用与被投资单位直接处置相关资产或负债相同的基础进行会计处理。

购买日之前持有的股权投资按照《企业会计准则第22号——金融工具确认和计量》的有关规定进行会计处理的，原计入其他综合收益的累计公允价值变动在改按成本法核算时转入当期损益。

(3) 权益法核算转公允价值计量

本公司因处置部分股权投资等原因丧失了对被投资单位的共同控制或重大影响的，处置后的剩余股权改按《企业会计准则第22号——金融工具确认和计量》核算，其在丧失共同控制或重大影响之日的公允价值与账面价值之间的差额计入当期损益。

原股权投资因采用权益法核算而确认的其他综合收益，在终止采用权益法核算时采用与被投资单位直接处置相关资产或负债相同的基础进行会计处理。

(4) 成本法转权益法

本公司因处置部分权益性投资等原因丧失了对被投资单位的控制的，在编制个别财务报表时，处置后的剩余股权能够对被投资单位实施共同控制或施加重大影响的，改按权益法核算，并对该剩余股权视同自取得时即采用权益法核算进行调整。

(5) 成本法转公允价值计量

本公司因处置部分权益性投资等原因丧失了对被投资单位的控制的，在编制个别财务报表时，处置后的剩余股权不能对被投资单位实施共同控制或施加重大影响的，改按《企业会计准则第22号——金融工具确认和计量》的有关规定进行会计处理，其在丧失控制之日的公允价值与账面价值间的差额计入当期损益。

4、长期股权投资的处置

处置长期股权投资，其账面价值与实际取得价款之间的差额，应当计入当期损益。采用权益法核算的长期股权投资，在处置该项投资时，采用与被投资单位直接处置相关资产或负债相同的基础，按相应比例对原计入其他综合收益的部分进行会计处理。

处置对子公司股权投资的各项交易的条款、条件以及经济影响符合以下一种或多种情况，将多次交易事项作为一揽子交易进行会计处理：

1. 这些交易是同时或者在考虑了彼此影响的情况下订立的；
2. 这些交易整体才能达成一项完整的商业结果；
3. 一项交易的发生取决于其他至少一项交易的发生；
4. 一项交易单独看是不经济的，但是和其他交易一并考虑时是经济的。

因处置部分股权投资或其他原因丧失了对原有子公司控制权的，不属于一揽子交易的，区分个别财务

报表和合并财务报表进行相关会计处理：

(1) 在个别财务报表中，对于处置的股权，其账面价值与实际取得价款之间的差额计入当期损益。处置后的剩余股权能够对被投资单位实施共同控制或施加重大影响的，改按权益法核算，并对该剩余股权视同自取得时即采用权益法核算进行调整；处置后的剩余股权不能对被投资单位实施共同控制或施加重大影响的，改按《企业会计准则第22号——金融工具确认和计量》的有关规定进行会计处理，其在丧失控制之日的公允价值与账面价值间的差额计入当期损益。

(2) 在合并财务报表中，对于在丧失对子公司控制权以前的各项交易，处置价款与处置长期股权投资相对应享有子公司自购买日或合并日开始持续计算的净资产份额之间的差额，调整资本公积（股本溢价），资本公积不足冲减的，调整留存收益；在丧失对子公司控制权时，对于剩余股权，按照其在丧失控制权日的公允价值进行重新计量。处置股权取得的对价与剩余股权公允价值之和，减去按原持股比例计算应享有原有子公司自购买日开始持续计算的净资产的份额之间的差额，计入丧失控制权当期的投资收益，同时冲减商誉。与原有子公司股权投资相关的其他综合收益等，在丧失控制权时转为当期投资收益。

处置对子公司股权投资直至丧失控制权的各项交易属于一揽子交易的，将各项交易作为一项处置子公司股权投资并丧失控制权的交易进行会计处理，区分个别财务报表和合并财务报表进行相关会计处理：

(1) 在个别财务报表中，在丧失控制权之前每一次处置价款与处置的股权对应的长期股权投资账面价值之间的差额，确认为其他综合收益，在丧失控制权时一并转入丧失控制权当期的损益。

(2) 在合并财务报表中，在丧失控制权之前每一次处置价款与处置投资对应的享有该子公司净资产份额的差额，确认为其他综合收益，在丧失控制权时一并转入丧失控制权当期的损益。

5、共同控制、重大影响的判断标准

如果本公司按照相关约定与其他参与方集体控制某项安排，并且对该安排回报具有重大影响的活动决策，需要经过分享控制权的参与方一致同意时才存在，则视为本公司与其他参与方共同控制某项安排，该安排即属于合营安排。

合营安排通过单独主体达成的，根据相关约定判断本公司对该单独主体的净资产享有权利时，将该单独主体作为合营企业，采用权益法核算。若根据相关约定判断本公司并非对该单独主体的净资产享有权利时，该单独主体作为共同经营，本公司确认与共同经营利益份额相关的项目，并按照相关企业会计准则的规定进行会计处理。

重大影响，是指投资方对被投资单位的财务和经营政策有参与决策的权力，但并不能够控制或者与其他方一起共同控制这些政策的制定。本公司通过以下一种或多种情形，并综合考虑所有事实和情况后，判断对被投资单位具有重大影响。（1）在被投资单位的董事会或类似权力机构中派有代表；（2）参与被投资单位财务和经营政策制定过程；（3）与被投资单位之间发生重要交易；（4）向被投资单位派出管理人员；（5）向被投资单位提供关键技术资料。

15、投资性房地产

投资性房地产计量模式

不适用

16、固定资产

(1) 确认条件

固定资产指为生产商品、提供劳务、出租或经营管理而持有，并且使用寿命超过一个会计年度的有形资产。固定资产在同时满足下列条件时予以确认：（1）与该固定资产有关的经济利益很可能流入企业；（2）该固定资产的成本能够可靠地计量。

(2) 折旧方法

类别	折旧方法	折旧年限	残值率	年折旧率
房屋及建筑物	年限平均法	25	5.00%	3.80
机器设备	年限平均法	5-10	5.00%	9.50-19.00
运输工具	年限平均法	5	5.00%	19.00
其他	年限平均法	5	5.00%	19.00

(3) 融资租入固定资产的认定依据、计价和折旧方法

当本公司租入的固定资产符合下列一项或数项标准时，确认为融资租入固定资产：(1) 在租赁期届满时，租赁资产的所有权转移给本公司。(2) 本公司有购买租赁资产的选择权，所订立的购买价款预计将远低于行使选择权时租赁资产的公允价值，因而在租赁开始日就可以合理确定本公司将会行使这种选择权。(3) 即使资产的所有权不转移，但租赁期占租赁资产使用寿命的大部分。(4) 本公司在租赁开始日的最低租赁付款额现值，几乎相当于租赁开始日租赁资产公允价值。(5) 租赁资产性质特殊，如果不作较大改造，只有本公司才能使用。融资租赁租入的固定资产，按租赁开始日租赁资产公允价值与最低租赁付款额的现值两者中较低者，作为入账价值。最低租赁付款额作为长期应付款的入账价值，其差额作为未确认融资费用。在租赁谈判和签订租赁合同过程中发生的，可归属于租赁项目的手续费、律师费、差旅费、印花税等初始直接费用，计入租入资产价值。未确认融资费用在租赁期内各个期间采用实际利率法进行分摊。本公司采用与自有固定资产相一致的折旧政策计提融资租入固定资产折旧。能够合理确定租赁期届满时取得租赁资产所有权的，在租赁资产使用寿命内计提折旧。无法合理确定租赁期届满时能够取得租赁资产所有权的，在租赁期与租赁资产使用寿命两者中较短的期间内计提折旧。

17、在建工程

1、在建工程的类别

本公司自行建造的在建工程按实际成本计价，实际成本由建造该项资产达到预定可使用状态前所发生的必要支出构成，包括工程用物资成本、人工成本、交纳的相关税费、应予资本化的借款费用以及应分摊的间接费用等。本公司的在建工程以项目分类核算。

2、在建工程结转为固定资产的标准和时点

在建工程项目按建造该项资产达到预定可使用状态前所发生的全部支出，作为固定资产的入账价值。所建造的固定资产在建工程已达到预定可使用状态，但尚未办理竣工决算的，自达到预定可使用状态之日起，根据工程预算、造价或者工程实际成本等，按估计的价值转入固定资产，并按本公司固定资产折旧政策计提固定资产的折旧，待办理竣工决算后，再按实际成本调整原来的暂估价值，但不调整原已计提的折旧额。

18、借款费用

1. 借款费用资本化的确认原则

公司发生的借款费用，可直接归属于符合资本化条件的资产的购建或者生产的，在符合资本化条件的情况下开始资本化，计入相关资产成本；其他借款费用，在发生时根据其发生额确认为费用，计入当期损益。

符合资本化条件的资产，是指需要经过相当长时间的购建或者生产活动才能达到预定可使用或者可销售状态的固定资产、投资性房地产和存货等资产。

借款费用同时满足下列条件时开始资本化：

- (1) 资产支出已经发生，资产支出包括为购建或者生产符合资本化条件的资产而以支付现金、转移非现金资产或者承担带息债务形式发生的支出；
- (2) 借款费用已经发生；
- (3) 为使资产达到预定可使用或者可销售状态所必要的购建或者生产活动已经开始。

2、借款费用资本化期间

资本化期间，指从借款费用开始资本化时点到停止资本化时点的期间，借款费用暂停资本化的期间不包括在内。

当购建或者生产符合资本化条件的资产达到预定可使用或者可销售状态时，借款费用停止资本化。

当购建或者生产符合资本化条件的资产中部分项目分别完工且可单独使用时，该部分资产借款费用停止资本化。

购建或者生产的资产的各部分分别完工，但必须等到整体完工后才可使用或可对外销售的，在该资产整体完工时停止借款费用资本化。

3、暂停资本化期间

符合资本化条件的资产在购建或生产过程中发生的非正常中断、且中断时间连续超过3个月的，则借款费用暂停资本化；该项中断如是所购建或生产的符合资本化条件的资产达到预定可使用状态或者可销售状态必要的程序，则借款费用继续资本化。在中断期间发生的借款费用确认为当期损益，直至资产的购建或者生产活动重新开始后借款费用继续资本化。

4、借款费用资本化金额的计算方法

专门借款的利息费用（扣除尚未动用的借款资金存入银行取得的利息收入或者进行暂时性投资取得的投资收益）及其辅助费用在所购建或者生产的符合资本化条件的资产达到预定可使用或者可销售状态前，予以资本化。

根据累计资产支出超过专门借款部分的资产支出加权平均数乘以所占用一般借款的资本化率，计算确定一般借款应予资本化的利息金额。资本化率根据一般借款加权平均利率计算确定。

借款存在折价或者溢价的，按照实际利率法确定每一会计期间应摊销的折价或者溢价金额，调整每期利息金额。

19、生物资产

20、油气资产

21、无形资产

(1) 计价方法、使用寿命、减值测试

无形资产是指本公司拥有或者控制的没有实物形态的可辨认非货币性资产，包括土地使用权、外购软件系统、注册商标等。

1. 无形资产的初始计量

外购无形资产的成本，包括购买价款、相关税费以及直接归属于使该项资产达到预定用途所发生的其他支出。购买无形资产的价款超过正常信用条件延期支付，实质上具有融资性质的，无形资产的成本以购买价款的现值为基础确定。

债务重组取得债务人用以抵债的无形资产，以该无形资产的公允价值为基础确定其入账价值，并将重组债务的账面价值与该用以抵债的无形资产公允价值之间的差额，计入当期损益。

在非货币性资产交换具备商业实质且换入资产或换出资产的公允价值能够可靠计量的前提下，非货币性资产交换换入的无形资产以换出资产的公允价值为基础确定其入账价值，除非有确凿证据表明换入资产的公允价值更加可靠；不满足上述前提的非货币性资产交换，以换出资产的账面价值和应支付的相关税费作为换入无形资产的成本，不确认损益。

以同一控制下的企业吸收合并方式取得的无形资产按被合并方的账面价值确定其入账价值；以非同一控制下的企业吸收合并方式取得的无形资产按公允价值确定其入账价值。

内部自行开发的无形资产，其成本包括：开发该无形资产时耗用的材料、劳务成本、注册费、在开发过程中使用的其他专利权和特许权的摊销以及满足资本化条件的利息费用，以及为使该无形资产达到预定用途前所发生的其他直接费用。

1. 无形资产的后续计量

本公司在取得无形资产时分析判断其使用寿命，划分为使用寿命有限和使用寿命不确定的无形资产。

(1) 使用寿命有限的无形资产

对于使用寿命有限的无形资产，在为企业带来经济利益的期限内按直线法摊销。使用寿命有限的无形资产预计寿命及依据如下：

项目	预计使用寿命	依据
土地使用权	50	权利证书
注册商标	10	预计经济利益影响期限
外购软件	5—10	预计经济利益影响期限

每期末，对使用寿命有限的无形资产的使用寿命及摊销方法进行复核，如与原先估计数存在差异的，进行相应的调整。

经复核，本期期末无形资产的使用寿命及摊销方法与以前估计未有不同。

2. 使用寿命不确定的无形资产

每期末，对使用寿命不确定的无形资产的使用寿命进行复核。

经复核，该类无形资产的使用寿命仍为不确定。

(2) 内部研究开发支出会计政策

1) 划分公司内部研究开发项目的研究阶段和开发阶段具体标准

研究阶段：为获取并理解新的科学或技术知识等而进行的独创性的有计划调查、研究活动的阶段。

开发阶段：在进行商业性生产或使用前，将研究成果或其他知识应用于某项计划或设计，以生产出新的或具有实质性改进的材料、装置、产品等活动的阶段。

内部研究开发项目研究阶段的支出，在发生时计入当期损益。

2) 开发阶段支出符合资本化的具体标准

内部研究开发项目开发阶段的支出，同时满足下列条件时确认为无形资产：

- (1) 完成该无形资产以使其能够使用或出售在技术上具有可行性；
- (2) 具有完成该无形资产并使用或出售的意图；
- (3) 无形资产产生经济利益的方式，包括能够证明运用该无形资产生产的产品存在市场或无形资产自身存在市场，无形资产将在内部使用的，能够证明其有用性；
- (4) 有足够的技术、财务资源和其他资源支持，以完成该无形资产的开发，并有能力使用或出售该无形资产；
- (5) 归属于该无形资产开发阶段的支出能够可靠地计量。

不满足上述条件的开发阶段的支出，于发生时计入当期损益。以前期间已计入损益的开发支出不在以后期间重新确认为资产。已资本化的开发阶段的支出在资产负债表上列示为开发支出，自该项目达到预定

用途之日起转为无形资产。

22、长期资产减值

本公司在资产负债表日判断长期资产是否存在可能发生减值的迹象。如果长期资产存在减值迹象的，以单项资产为基础估计其可收回金额；难以对单项资产的可收回金额进行估计的，以该资产所属的资产组为基础确定资产组的可收回金额。

资产可收回金额的估计，根据其公允价值减去处置费用后的净额与资产预计未来现金流量的现值两者之间较高者确定。

可收回金额的计量结果表明，长期资产的可收回金额低于其账面价值的，将长期资产的账面价值减记至可收回金额，减记的金额确认为资产减值损失，计入当期损益，同时计提相应的资产减值准备。资产减值损失一经确认，在以后会计期间不得转回。

资产减值损失确认后，减值资产的折旧或者摊销费用在未来期间作相应调整，以使该资产在剩余使用寿命内，系统地分摊调整后的资产账面价值（扣除预计净残值）。

因企业合并所形成的商誉和使用寿命不确定的无形资产，无论是否存在减值迹象，每年都进行减值测试。

商誉结合与其相关的资产组或者资产组组合进行减值测试。在对包含商誉的相关资产组或者资产组组合进行减值测试时，如与商誉相关的资产组或者资产组组合存在减值迹象的，先对不包含商誉的资产组或者资产组组合进行减值测试，计算可收回金额，并与相关账面价值相比较，确认相应的减值损失。再对包含商誉的资产组或者资产组组合进行减值测试，比较这些相关资产组或者资产组组合的账面价值（包括所分摊的商誉的账面价值部分）与其可收回金额，如相关资产组或者资产组组合的可收回金额低于其账面价值的，确认商誉的减值损失。

23、长期待摊费用

24、职工薪酬

（1）短期薪酬的会计处理方法

短期薪酬是指本公司在职工提供相关服务的年度报告期间结束后十二个月内需要全部予以支付的职工薪酬，离职后福利和辞退福利除外。本公司在职工提供服务的会计期间，将应付的短期薪酬确认为负债，并根据职工提供服务的受益对象计入相关资产成本和费用。

（2）离职后福利的会计处理方法

离职后福利是指本公司为获得职工提供的服务而在职工退休或与企业解除劳动关系后，提供的各种形式的报酬和福利，短期薪酬和辞退福利除外。离职后福利计划分类为设定提存计划和设定受益计划。

离职后福利设定提存计划主要为参加由各地劳动及社会保障机构组织实施的社会基本养老保险、失业保险等；在职工为本公司提供服务的会计期间，将根据设定提存计划计算的应缴存金额确认为负债，并计入当期损益或相关资产成本。

本公司按照国家规定的标准定期缴付上述款项后，不再有其他的支付义务。

(3) 辞退福利的会计处理方法

辞退福利是指本公司在职工劳动合同到期之前解除与职工的劳动关系，或者为鼓励职工自愿接受裁减而给予职工的补偿，在发生当期计入当期损益。

(4) 其他长期职工福利的会计处理方法

其他长期职工福利是指除短期薪酬、离职后福利、辞退福利之外的其他所有职工福利。

25、预计负债

1. 预计负债的确认标准

与或有事项相关的义务同时满足下列条件时，本公司确认为预计负债：

该义务是本公司承担的现时义务；

履行该义务很可能导致经济利益流出本公司；

该义务的金额能够可靠地计量。

2、预计负债的计量方法

本公司预计负债按履行相关现时义务所需的支出的最佳估计数进行初始计量。

本公司在确定最佳估计数时，综合考虑与或有事项有关的风险、不确定性和货币时间价值等因素。对于货币时间价值影响重大的，通过对相关未来现金流出进行折现后确定最佳估计数。

最佳估计数分别以下情况处理：

所需支出存在一个连续范围（或区间），且该范围内各种结果发生的可能性相同的，则最佳估计数按照该范围的中间值即上下限金额的平均数确定。

所需支出不存在一个连续范围（或区间），或虽然存在一个连续范围但该范围内各种结果发生的可能性不相同的，如或有事项涉及单个项目的，则最佳估计数按照最可能发生金额确定；如或有事项涉及多个项目的，则最佳估计数按各种可能结果及相关概率计算确定。

本公司清偿预计负债所需支出全部或部分预期由第三方补偿的，补偿金额在基本确定能够收到时，作为资产单独确认，确认的补偿金额不超过预计负债的账面价值。

26、股份支付

27、优先股、永续债等其他金融工具

28、收入

1. 销售商品收入确认时间的具体判断标准

公司已将商品所有权上的主要风险和报酬转移给购买方；公司既没有保留与所有权相联系的继续管理权，也没有对已售出的商品实施有效控制；收入的金额能够可靠地计量；相关的经济利益很可能流入企业；相关的已发生或将发生的成本能够可靠地计量时，确认商品销售收入实现。

本公司销售分为内销和外销两部分。其中内销是在合同签订后，本公司根据合同要求组织生产，于仓库发出商品、开具出库通知单并取得客户签收单据或取得客户系统确认的结算信息，获得收取货款的权利时确认收入；外销是在合同签订后，根据合同组织生产，在商品已发出的情况下分不同的结算模式，在买方指定船公司的FOB方式下，以货物越过船舷后获得货运提单，同时向海关办理出口申

报并经审批同意后确认收入；在卖方安排货物运输和办理货运保险的CIF方式下，以货物越过船舷后获得货运提单，同时向海关办理出口申报并经审批同意后确认收入。

合同或协议价款的收取采用递延方式，实质上具有融资性质的，按照应收的合同或协议价款的公允价值确定销售商品收入金额。

2、确认让渡资产使用权收入的依据

与交易相关的经济利益很可能流入企业，收入的金额能够可靠地计量时，分别下列情况确定让渡资产使用权收入金额：

- (1) 利息收入金额，按照他人使用本企业货币资金的时间和实际利率计算确定。
- (2) 使用费收入金额，按照有关合同或协议约定的收费时间和方法计算确定。

3、提供劳务收入的确认依据和方法

在资产负债表日提供劳务交易的结果能够可靠估计的，采用完工百分比法确认提供劳务收入。提供劳务交易的完工进度，依据已完工作的测量确定。

提供劳务交易的结果能够可靠估计，是指同时满足下列条件：

- (1) 收入的金额能够可靠地计量；
- (2) 相关的经济利益很可能流入企业；
- (3) 交易的完工进度能够可靠地确定；
- (4) 交易中已发生和将发生的成本能够可靠地计量。

按照已收或应收的合同或协议价款确定提供劳务收入总额，但已收或应收的合同或协议价款不公允的除外。资产负债表日按照提供劳务收入总额乘以完工进度扣除以前会计期间累计已确认提供劳务收入后的金额，确认当期提供劳务收入；同时，按照提供劳务估计总成本乘以完工进度扣除以前会计期间累计已确认劳务成本后的金额，结转当期劳务成本。

在资产负债表日提供劳务交易结果不能够可靠估计的，分别下列情况处理：

- (1) 已经发生的劳务成本预计能够得到补偿的，按照已经发生的劳务成本金额确认提供劳务收入，并按相同金额结转劳务成本。
- (2) 已经发生的劳务成本预计不能够得到补偿的，将已经发生的劳务成本计入当期损益，不确认提供劳务收入。

本公司与其他企业签订的合同或协议包括销售商品和提供劳务时，销售商品部分和提供劳务部分能够区分且能够单独计量的，将销售商品的部分作为销售商品处理，将提供劳务的部分作为提供劳务处理。销售商品部分和提供劳务部分不能够区分，或虽能区分但不能够单独计量的，将销售商品部分和提供劳务部分全部作为销售商品处理。

4、建造合同收入的确认依据和方法

(1) 当建造合同的结果能够可靠地估计时，与其相关的合同收入和合同费用在资产负债表日按完工百分比法予以确认。完工百分比法，是指根据合同完工进度确认合同收入和合同费用的方法。合同完工进度按照累计实际发生的合同费用占合同预计总成本的比例确定。

固定造价合同的结果能够可靠估计，是指同时满足下列条件：

- 1) 合同总收入能够可靠地计量；
- 2) 与合同相关的经济利益很可能流入企业；
- 3) 实际发生的合同成本能够清楚地区分和可靠地计量；
- 4) 合同完工进度和为完成合同尚需发生的成本能够可靠地确定。

成本加成合同的结果能够可靠估计，是指同时满足下列条件：

- 1) 与合同相关的经济利益很可能流入企业；
- 2) 实际发生的合同成本能够清楚地区分和可靠地计量。

在资产负债表日，按照合同总收入乘以完工进度扣除以前会计期间累计已确认收入后的金额，确认为当期合同收入；同时，按照合同预计总成本乘以完工进度扣除以前会计期间累计已确认费用后的金额，确

认为当期合同费用。合同工程的变动、索赔及奖金以可能带来收入并能可靠计算的数额为限计入合同总收入。

(2) 建造合同的结果不能可靠估计的，分别下列情况处理：

1) 合同成本能够收回的，合同收入根据能够收回的实际合同成本予以确认，合同成本在其发生的当期确认为合同费用。

2) 合同成本不可能收回的，在发生时立即确认为合同费用，不确认合同收入。

如果合同总成本很可能超过合同总收入，则预期损失立即确认为费用。

5、附回购条件的资产转让

公司销售产品或转让其他资产时，与购买方签订了所销售的产品或转让资产回购协议，根据协议条款判断销售商品是否满足收入确认条件。如售后回购属于融资交易，则在交付产品或资产时，本公司不确认销售收入。回购价款大于销售价款的差额，在回购期间按期计提利息，计入财务费用。

29、政府补助

(1) 与资产相关的政府补助判断依据及会计处理方法

与资产相关的政府补助，是指本公司取得的、用于购建或以其他方式形成长期资产的政府补助。

对期末有证据表明公司能够符合财政扶持政策规定的相关条件且预计能够收到财政扶持资金的，按应收金额确认政府补助。除此之外，政府补助均在实际收到时确认。

政府补助为货币性资产的，按照收到或应收的金额计量。政府补助为非货币性资产的，按照公允价值计量；公允价值不能够可靠取得的，按照名义金额（人民币1元）计量。按照名义金额计量的政府补助，直接计入当期损益。

与资产相关的政府补助，确认为递延收益，按照所建造或购买的资产使用年限分期计入营业外收入；

已确认的政府补助需要返还时，存在相关递延收益余额的，冲减相关递延收益账面余额，超出部分计入当期损益；不存在相关递延收益的，直接计入当期损益。

(2) 与收益相关的政府补助判断依据及会计处理方法

与收益相关的政府补助，是指除与资产相关的政府补助之外的政府补助。

与收益相关的政府补助，用于补偿企业以后期间的相关费用或损失的，确认为递延收益，在确认相关费用的期间计入当期营业外收入；用于补偿企业已发生的相关费用或损失的，取得时直接计入当期营业外收入。

30、递延所得税资产/递延所得税负债

递延所得税资产和递延所得税负债根据资产和负债的计税基础与其账面价值的差额(暂时性差异)计算确认。于资产负债表日，递延所得税资产和递延所得税负债，按照预期收回该资产或清偿该负债期间的适用税率计量。

1、确认递延所得税资产的依据

本公司以很可能取得用来抵扣可抵扣暂时性差异、能够结转以后年度的可抵扣亏损和税款抵减的应纳税所得额为限，确认由可抵扣暂时性差异产生的递延所得税资产。但是，同时具有下列特征的交易中因资产或负债的初始确认所产生的递延所得税资产不予确认：（1）该交易不是企业合并；（2）交易发生时既不影响会计利润也不影响应纳税所得额或可抵扣亏损。

对于与联营企业投资相关的可抵扣暂时性差异，同时满足下列条件的，确认相应的递延所得税资产：暂时性差异在可预见的未来很可能转回，且未来很可能获得用来抵扣可抵扣暂时性差异的应纳税所得额。

2、确认递延所得税负债的依据

公司将当期与以前期间应交未交的应纳税暂时性差异确认为递延所得税负债。但不包括：

- (1) 商誉的初始确认所形成的暂时性差异；
- (2) 非企业合并形成的交易或事项，且该交易或事项发生时既不影响会计利润，也不影响应纳税所得额（或可抵扣亏损）所形成的暂时性差异；
- (3) 对于与子公司、联营企业投资相关的应纳税暂时性差异，该暂时性差异转回的时间能够控制并且该暂时性差异在可预见的未来很可能不会转回。

31、租赁

(1) 经营租赁的会计处理方法

(1) 公司租入资产所支付的租赁费，在不扣除免租期的整个租赁期内，按直线法进行分摊，计入当期费用。公司支付的与租赁交易相关的初始直接费用，计入当期费用。

资产出租方承担了应由公司承担的与租赁相关的费用时，公司将该部分费用从租金总额中扣除，按扣除后的租金费用在租赁期内分摊，计入当期费用。

(2) 公司出租资产所收取的租赁费，在不扣除免租期的整个租赁期内，按直线法进行分摊，确认为租赁收入。公司支付的与租赁交易相关的初始直接费用，计入当期费用；如金额较大的，则予以资本化，在整个租赁期间内按照与租赁收入确认相同的基础分期计入当期收益。

公司承担了应由承租方承担的与租赁相关的费用时，公司将该部分费用从租金收入总额中扣除，按扣除后的租金费用在租赁期内分配。

(2) 融资租赁的会计处理方法

(1) 融资租入资产：公司在承租开始日，将租赁资产公允价值与最低租赁付款额现值两者中较低者作为租入资产的入账价值，将最低租赁付款额作为长期应付款的入账价值，其差额作为未确认的融资费用。

公司采用实际利率法对未确认的融资费用，在资产租赁期间内摊销，计入财务费用。

(2) 融资租出资产：公司在租赁开始日，将应收融资租赁款，未担保余值之和与其现值的差额确认为未实现融资收益，在将来收到租金的各期间内确认为租赁收入，公司发生的与出租交易相关的初始直接费用，计入应收融资租赁款的初始计量中，并减少租赁期内确认的收益金额。

32、其他重要的会计政策和会计估计

安全生产费

本公司按照国家规定提取的安全生产费，计入相关产品的成本或当期损益，同时记入“递延收益”科目。使用提取的安全生产费时，属于费用性支出的，直接冲减专项储备。形成固定资产的，通过“在建工程”科目归集所发生的支出，待安全项目完工达到预定可使用状态时确认为固定资产；同时，按照形成固定资产的成本冲减专项储备，并确认相同金额的累计折旧。该固定资产在以后期间不再计提折旧。

33、重要会计政策和会计估计变更

(1) 重要会计政策变更

适用 不适用

会计政策变更的内容和原因	审批程序	备注
--------------	------	----

财政部于2014年1月26日起相继修订和发布了第2、9、30、33、37、39、40、41号具体准则和基本准则，并要求企业自2014年7月1日起施行。上述新修订和发布的企业会计准则对公司财务报表影响如下：

会计政策变更的内容和原因	受影响的报表项目名称	影响金额
本公司根据新修订的《长期股权投资准则》，原成本法核算的对被投资单位不具有控制、共同控制或重大影响，并在活跃市场中没有报价、公允价值不能可靠计量的权益性投资重分类至可供出售金融资产科目	长期股权投资	-2,000,000.00
	可供出售金融资产	2,000,000.00
本公司根据修订后的《企业会计准则第30号——财务报表列报》要求，将递延收益单独列报，将预付款项中预付的工程、设备款调整至其他非流动资产列报，并对期初数采用追溯调整法进行调整列报	其他非流动负债	-19,471,869.99
	一年内到期的非流动负债	2,147,800.01
	递延收益	17,324,069.98
	预付款项	-58,932,109.61
	其他非流动资产	58,932,109.61

1. 长期股权投资会计政策变更追溯调整影响如下：

被投资单位	持股比例(%)	2013年1月1日归属于母公司股东权益	2013年12月31日		
			长期股权投资	可供出售金融资产	归属于母公司股东权益
福田重型机械股份有限公司	0.16		-1,000,000.00	1,000,000.00	
天津雷沃重机有限公司	0.24		-1,000,000.00	1,000,000.00	
合计	--		-2,000,000.00	2,000,000.00	

2. 财务报表列报准则变动对于合并财务报表的影响

递延收益单独列报，并对年初数采用追溯调整法进行调整列报，追溯调整影响如下：

项目	2013年1月1日		2013年12月31日	
	调整前	调整后	调整前	调整后
其他非流动负债	6,931,030.00		14,097,366.77	
递延收益		5,398,270.00		11,421,869.99
一年内到期的非流动负债		1,532,760.00		2,675,496.78
预付款项	140,156,115.15	42,472,330.48	232,604,097.85	97,099,102.25
其他非流动资产		97,683,784.67		135,504,995.60
合计	147,087,145.15	147,087,145.15	246,701,464.62	246,701,464.62

(2) 重要会计估计变更

适用 不适用

34、其他

六、税项

1、主要税种及税率

税种	计税依据	税率
增值税	销售货物和提供加工、修理修配劳务收入	17%
营业税	应纳税营业额	5%
城市维护建设税	应交流转税额	1%、5%、7%
企业所得税	应纳税所得额	15%、25%

存在不同企业所得税税率纳税主体的，披露情况说明

纳税主体名称	所得税税率
许昌远东传动轴股份有限公司	15%
许昌中兴锻造有限公司	15%
北京富搏达传动轴有限公司	25%
柳州宇航传动轴有限公司	25%
潍坊远东传动轴有限公司	25%
包头远东传动轴有限公司	25%
合肥远东传动轴有限公司	25%
长沙远东传动轴有限公司	25%
北京北汽远东传动部件有限公司	25%
柳州远腾传动部件有限公司	25%

2、税收优惠

2012年1月，本公司通过高新技术企业复审，取得高新技术企业证书，证书编号：GF201141000121，有效期：三年（2011年、2012年、2013年）；根据相关规定，享受国家关于高新技术企业的相关优惠政策，按15%的税率缴纳企业所得税。2015年2月，相关部门下发豫科【2015】18号《关于认定河南省2014年度第一批高新技术企业的通知》，本公司通过高新技术企业认定，证书编号：GR201441000045，有效期：三年；根据相关规定2014年--2016年本公司将继续享受国家关于高新技术企业的相关优惠政策，按15%的税率计缴企业所得税。

根据河南省科技厅、河南省财政厅、河南省国家税务局和河南省地方税务局联合下发的豫科【2012】173号《关于认定河南省2012年度第一批高新技术企业的通知》，本公司之子公司许昌中兴锻造有限公司被认定为河南省2012年度第一批高新技术企业，证书编号GR201241000015，2012年--2014年享受国家关于高新技术企业的相关优惠政策，按15%的税率缴纳企业所得税。

3、其他

七、合并财务报表项目注释

1、货币资金

单位：元

项目	期末余额	期初余额
库存现金	202,125.85	119,806.58
银行存款	291,530,283.78	180,206,380.16
其他货币资金	18,190,000.00	
合计	309,922,409.63	180,326,186.74

其他说明

截至2014年12月31日止，本公司不存在质押、冻结，或有潜在收回风险的款项。其他货币资金为银行承兑汇票保证金，该款项不符合《企业会计准则》的标准，在编制现金流量表时已从《企业会计准则》中扣除。

2、以公允价值计量且其变动计入当期损益的金融资产

单位：元

项目	期末余额	期初余额

其他说明：

3、衍生金融资产

适用 不适用

4、应收票据

(1) 应收票据分类列示

单位：元

项目	期末余额	期初余额
银行承兑票据	195,608,786.33	244,577,173.44
商业承兑票据	13,180,985.00	7,196,000.00
合计	208,789,771.33	251,773,173.44

(2) 期末公司已质押的应收票据

单位：元

项目	期末已质押金额
----	---------

(3) 期末公司已背书或贴现且在资产负债表日尚未到期的应收票据

单位：元

项目	期末终止确认金额	期末未终止确认金额
银行承兑票据	348,543,646.25	
商业承兑票据	1,500,000.00	
合计	350,043,646.25	

(4) 期末公司因出票人未履约而将其转应收账款的票据

单位：元

项目	期末转应收账款金额
----	-----------

其他说明

5、应收账款

(1) 应收账款分类披露

单位：元

类别	期末余额					期初余额				
	账面余额		坏账准备		账面价值	账面余额		坏账准备		账面价值
	金额	比例	金额	计提比例		金额	比例	金额	计提比例	
按信用风险特征组合计提坏账准备的应收账款	402,394,255.57	100.00%	32,871,674.42	8.17%	369,522,581.15	343,806,767.28	100.00%	27,092,601.60	7.88%	316,714,165.68
合计	402,394,255.57	100.00%	32,871,674.42	8.17%	369,522,581.15	343,806,767.28	100.00%	27,092,601.60	7.88%	316,714,165.68

期末单项金额重大并单项计提坏账准备的应收账款：

适用 不适用

组合中，按账龄分析法计提坏账准备的应收账款：

适用 不适用

单位：元

账龄	期末余额		
	应收账款	坏账准备	计提比例
1 年以内分项			
1 年以内小计	361,499,460.28	18,074,973.01	5.00%

1 至 2 年	26,080,425.33	2,608,042.54	10.00%
2 至 3 年	5,251,422.18	2,625,711.09	50.00%
3 年以上	9,562,947.78	9,562,947.78	100.00%
合计	402,394,255.57	32,871,674.42	

确定该组合依据的说明：

组合中，采用余额百分比法计提坏账准备的应收账款：

适用 不适用

组合中，采用其他方法计提坏账准备的应收账款：

(2) 本期计提、收回或转回的坏账准备情况

本期计提坏账准备金额 5,779,072.82 元；本期收回或转回坏账准备金额元。

其中本期坏账准备收回或转回金额重要的：

单位：元

单位名称	收回或转回金额	收回方式
------	---------	------

(3) 本期实际核销的应收账款情况

单位：元

项目	核销金额
----	------

其中重要的应收账款核销情况：

单位：元

单位名称	应收账款性质	核销金额	核销原因	履行的核销程序	款项是否由关联交易产生
------	--------	------	------	---------	-------------

应收账款核销说明：

(4) 按欠款方归集的期末余额前五名的应收账款情况

单位名称	期末余额	占应收账款期末余额的比例(%)	已计提坏账准备
第一名	63,161,266.30	15.70	3,158,063.32
第二名	24,940,920.35	6.20	2,183,314.46
第三名	24,209,328.03	6.02	1,212,185.66
第四名	20,339,003.27	5.05	1,016,950.16
第五名	18,620,464.74	4.63	931,023.24
合计	151,270,982.69	37.60	8,501,536.84

(5) 因金融资产转移而终止确认的应收账款

(6) 转移应收账款且继续涉入形成的资产、负债金额

其他说明：

6、预付款项

(1) 预付款项按账龄列示

单位：元

账龄	期末余额		期初余额	
	金额	比例	金额	比例
1年以内	53,046,097.77	93.77%	94,643,542.30	97.47%
1至2年	1,207,269.81	2.13%	306,442.19	0.32%
2至3年	226,286.14	0.40%	1,082,966.15	1.11%
3年以上	2,090,736.68	3.70%	1,066,151.61	1.10%
合计	56,570,390.40	--	97,099,102.25	--

账龄超过1年且金额重要的预付款项未及时结算原因的说明：

单位名称	期末余额	账龄	未及时结算原因
山东省聊城市鑫能金属制品有限公司	301,210.16	1-2年/2-3年	未到结算期
合肥通达机械有限公司	282,177.90	1-2年/2-3年	未到结算期
合计	583,388.06		

(2) 按预付对象归集的期末余额前五名的预付款情况

单位名称	期末金额	占预付账款总额的比例 (%)	预付款时间	未结算原因
第一名	27,741,030.89	49.04	一年以内	未到结算期
第二名	3,320,129.37	5.87	一年以内	未到结算期
第三名	2,203,742.48	3.90	一年以内	未到结算期
第四名	1,800,851.83	3.18	一年以内	未到结算期
第五名	1,730,000.00	3.06	一年以内	未到结算期
合计	36,795,754.57	65.05		

其他说明：

7、应收利息

(1) 应收利息分类

单位：元

项目	期末余额	期初余额
----	------	------

(2) 重要逾期利息

借款单位	期末余额	逾期时间	逾期原因	是否发生减值及其判断依据
------	------	------	------	--------------

其他说明：

8、应收股利

(1) 应收股利

单位：元

项目(或被投资单位)	期末余额	期初余额
------------	------	------

(2) 重要的账龄超过 1 年的应收股利

单位：元

项目(或被投资单位)	期末余额	账龄	未收回的原因	是否发生减值及其判断依据
------------	------	----	--------	--------------

其他说明：

9、其他应收款

(1) 其他应收款分类披露

单位：元

类别	期末余额					期初余额				
	账面余额		坏账准备		账面价值	账面余额		坏账准备		账面价值
	金额	比例	金额	计提比例		金额	比例	金额	计提比例	
按信用风险特征组合计提坏账准备的其他应收款	9,058,070.83	100.00%	3,628,830.04	40.06%	5,429,240.79	28,424,554.41	100.00%	3,598,506.50	12.66%	24,826,047.91
合计	9,058,070.83	100.00%	3,628,830.04	40.06%	5,429,240.79	28,424,554.41	100.00%	3,598,506.50	12.66%	24,826,047.91

期末单项金额重大并单项计提坏账准备的其他应收款：

适用 不适用

组合中，按账龄分析法计提坏账准备的其他应收款：

适用 不适用

单位：元

账龄	期末余额		
	其他应收款	坏账准备	计提比例
1 年以内分项			
1 年以内小计	3,645,424.55	182,271.24	5.00%
1 至 2 年	799,523.77	79,952.37	10.00%
2 至 3 年	2,493,032.16	1,246,516.08	50.00%
3 年以上	2,120,090.35	2,120,090.35	100.00%
合计	9,058,070.83	3,628,830.04	

确定该组合依据的说明：

组合中，采用余额百分比法计提坏账准备的其他应收款：

适用 不适用

组合中，采用其他方法计提坏账准备的其他应收款：

适用 不适用

(2) 本期计提、收回或转回的坏账准备情况

本期计提坏账准备金额 30,323.54 元；本期收回或转回坏账准备金额 0.00 元。

其中本期坏账准备转回或收回金额重要的：

单位：元

单位名称	转回或收回金额	收回方式

(3) 本期实际核销的其他应收款情况

单位：元

项目	核销金额

其中重要的其他应收款核销情况：

单位：元

单位名称	其他应收款性质	核销金额	核销原因	履行的核销程序	款项是否由关联交易产生

其他应收款核销说明：

(4) 其他应收款按款项性质分类情况

单位：元

款项性质	期末账面余额	期初账面余额
保证金	3,848,506.00	21,679,289.00
备用金	3,269,756.41	3,813,105.00
暂付款	1,939,808.42	2,932,160.41
合计	9,058,070.83	28,424,554.41

(5) 按欠款方归集的期末余额前五名的其他应收款情况

单位：元

单位名称	款项的性质	期末余额	账龄	占其他应收款期末余额合计数的比例	坏账准备期末余额
第一名	保证金	1,393,433.00	1 年以内	15.38%	69,671.65
第二名	保证金	955,073.00	1 年以内/2-3 年	10.54%	375,933.70
第三名	备用金	384,396.55	1 年以内	4.24%	19,219.83
第四名	保证金	300,000.00	3 年以上	3.31%	300,000.00
第五名	暂付款	300,000.00	1-2 年	3.31%	30,000.00
合计	--	3,332,902.55	--	36.78%	794,825.18

(6) 涉及政府补助的应收款项

单位：元

单位名称	政府补助项目名称	期末余额	期末账龄	预计收取的时间、金额及依据

(7) 因金融资产转移而终止确认的其他应收款

(8) 转移其他应收款且继续涉入形成的资产、负债金额

其他说明：

10、存货

(1) 存货分类

单位：元

项目	期末余额			期初余额		
	账面余额	跌价准备	账面价值	账面余额	跌价准备	账面价值
原材料	179,653,667.79		179,653,667.79	177,752,247.86		177,752,247.86
在产品	24,963,626.13		24,963,626.13	33,448,440.49		33,448,440.49

库存商品	95,002,700.45		95,002,700.45	101,217,057.28		101,217,057.28
合计	299,619,994.37		299,619,994.37	312,417,745.63		312,417,745.63

(2) 存货跌价准备

单位：元

项目	期初余额	本期增加金额		本期减少金额		期末余额
		计提	其他	转回或转销	其他	

(3) 存货期末余额含有借款费用资本化金额的说明

(4) 期末建造合同形成的已完工未结算资产情况

单位：元

项目	金额
----	----

其他说明：

11、划分为持有待售的资产

单位：元

项目	期末账面价值	公允价值	预计处置费用	预计处置时间
----	--------	------	--------	--------

其他说明：

12、一年内到期的非流动资产

单位：元

项目	期末余额	期初余额
----	------	------

其他说明：

13、其他流动资产

单位：元

项目	期末余额	期初余额
银行理财产品	285,000,000.00	350,000,000.00
待认证进项税	3,702,211.36	
预缴税款	2,758,099.45	
合计	291,460,310.81	350,000,000.00

其他说明：

14、可供出售金融资产

(1) 可供出售金融资产情况

单位：元

项目	期末余额			期初余额		
	账面余额	减值准备	账面价值	账面余额	减值准备	账面价值
可供出售权益工具：	2,000,000.00		2,000,000.00	2,000,000.00		2,000,000.00
按成本计量的	2,000,000.00		2,000,000.00	2,000,000.00		2,000,000.00
合计	2,000,000.00		2,000,000.00	2,000,000.00		2,000,000.00

(2) 期末按公允价值计量的可供出售金融资产

单位：元

可供出售金融资产分类	权益工具的成本/债务工具 的摊余成本	公允价值	累计计入其他综合收益 的公允价值变动金额	已计提减值金额

(3) 期末按成本计量的可供出售金融资产

单位：元

被投资单位	账面余额				减值准备				在被投资单位持股比例	本期现金红利
	期初	本期增加	本期减少	期末	期初	本期增加	本期减少	期末		
福田重型机械股份有限公司	1,000,000.00			1,000,000.00					0.16%	
天津雷沃重机有限公司	1,000,000.00			1,000,000.00					0.24%	
合计	2,000,000.00			2,000,000.00					--	

(4) 报告期内可供出售金融资产减值的变动情况

单位：元

可供出售金融资产分类	期初已计提减值余额	本期计提	其中：从其他综合收益转入	本期减少	其中：期后公允价值回升转回	期末已计提减值余额

(5) 可供出售权益工具期末公允价值严重下跌或非暂时性下跌但未计提减值准备的相关说明

单位：元

可供出售权益工具项目	投资成本	期末公允价值	公允价值相对于成本的下跌幅度	持续下跌时间(个月)	已计提减值金额	未计提减值原因
------------	------	--------	----------------	------------	---------	---------

其他说明

15、持有至到期投资

(1) 持有至到期投资情况

单位：元

项目	期末余额			期初余额		
	账面余额	减值准备	账面价值	账面余额	减值准备	账面价值

(2) 期末重要的持有至到期投资

单位：元

债券项目	面值	票面利率	实际利率	到期日
------	----	------	------	-----

(3) 本期重分类的持有至到期投资

其他说明

16、长期应收款

(1) 长期应收款情况

单位：元

项目	期末余额			期初余额			折现率区间
	账面余额	坏账准备	账面价值	账面余额	坏账准备	账面价值	

(2) 因金融资产转移而终止确认的长期应收款

(3) 转移长期应收款且继续涉入形成的资产、负债金额

其他说明

17、长期股权投资

单位：元

被投资单位	期初余额	本期增减变动								期末余额	减值准备期末余额
		追加投资	减少投资	权益法下确认的投资损益	其他综合收益调整	其他权益变动	宣告发放现金股利或利润	计提减值准备	其他		

一、合营企业											
重庆重汽 远东传动 轴有限责 任公司	26,834,25 4.65			-2,408,48 7.30						24,425,76 7.35	
小计	26,834,25 4.65			-2,408,48 7.30						24,425,76 7.35	
二、联营企业											
许昌钱潮 远东汽车 部件有限 公司	8,481,073 .93			1,378,705 .48						9,859,779 .41	
小计	8,481,073 .93			1,378,705 .48						9,859,779 .41	
合计	35,315,32 8.58			-1,029,78 1.82						34,285,54 6.76	

其他说明

18、投资性房地产

(1) 采用成本计量模式的投资性房地产

适用 不适用

(2) 采用公允价值计量模式的投资性房地产

适用 不适用

(3) 未办妥产权证书的投资性房地产情况

单位：元

项目	账面价值	未办妥产权证书原因
----	------	-----------

其他说明

19、固定资产

(1) 固定资产情况

单位：元

项目	房屋及建筑物	机器设备	电子设备	运输设备	其他	合计
一、账面原值：						

1.期初余额	137,361,060.25	470,156,741.32		9,233,951.88	15,614,782.44	632,366,535.89
2.本期增加金额	2,224,778.68	57,629,528.60		77,000.00	636,231.48	60,567,538.76
(1) 购置	213,205.75	4,380,965.76		77,000.00	278,331.48	4,949,502.99
(2) 在建工程转入	2,011,572.93	53,248,562.84			357,900.00	55,618,035.77
(3) 企业合并增加						
3.本期减少金额		12,631,894.03			80,000.00	12,711,894.03
(1) 处置或报废		12,631,894.03			80,000.00	12,711,894.03
4.期末余额	139,585,838.93	515,154,375.89		9,310,951.88	16,171,013.92	680,222,180.62
二、累计折旧						
1.期初余额	30,887,723.14	168,243,333.78		5,952,016.21	8,400,329.39	213,483,402.52
2.本期增加金额	4,910,378.66	43,832,992.69		814,246.31	2,042,399.49	51,600,017.15
(1) 计提	4,910,378.66	43,832,992.69		814,246.31	2,042,399.49	51,600,017.15
3.本期减少金额		5,712,100.98			76,000.00	5,788,100.98
(1) 处置或报废		5,712,100.98			76,000.00	5,788,100.98
4.期末余额	35,798,101.80	206,364,225.49		6,766,262.52	10,366,728.88	259,295,318.69
三、减值准备						
1.期初余额						
2.本期增加金额						
(1) 计提						
3.本期减少金额						
(1) 处置或报废						
4.期末余额						
四、账面价值						
1.期末账面价值	103,787,737.13	308,790,150.40		2,544,689.36	5,804,285.04	420,926,861.93
2.期初账面价值	106,473,337.11	301,913,407.54		3,281,935.67	7,214,453.05	418,883,133.37

(2) 暂时闲置的固定资产情况

单位：元

项目	账面原值	累计折旧	减值准备	账面价值	备注
----	------	------	------	------	----

(3) 通过融资租赁租入的固定资产情况

单位：元

项目	账面原值	累计折旧	减值准备	账面价值
----	------	------	------	------

(4) 通过经营租赁租出的固定资产

单位：元

项目	期末账面价值
----	--------

(5) 未办妥产权证书的固定资产情况

单位：元

项目	账面价值	未办妥产权证书的原因
----	------	------------

其他说明

20、在建工程

(1) 在建工程情况

单位：元

项目	期末余额			期初余额		
	账面余额	减值准备	账面价值	账面余额	减值准备	账面价值
其他工程				3,339,401.66		3,339,401.66
150 万套商用车传动轴项目	28,669,896.78		28,669,896.78	21,125,851.22		21,125,851.22
年产 3.5 万吨传动轴零部件锻造项目				19,524,206.33		19,524,206.33
潍坊远东年产 100 万套高端轻量化商用车及工程机械传动轴项目	60,837,987.52		60,837,987.52	30,194,615.22		30,194,615.22
合肥远东年产 55 万套生产线	16,916,254.45		16,916,254.45	10,965,539.00		10,965,539.00
长沙年产 60 万套商用车传动轴总	16,292,361.00		16,292,361.00	12,674,700.00		12,674,700.00

成项目												
北汽远东杨镇新厂区		41,217,327.93				41,217,327.93		2,339,386.93				2,339,386.93
合计		163,933,827.68				163,933,827.68		100,163,700.36				100,163,700.36

(2) 重要在建工程项目本期变动情况

单位：元

项目名称	预算数	期初余额	本期增加金额	本期转入固定资产金额	本期其他减少金额	期末余额	工程累计投入占预算比例	工程进度	利息资本化累计金额	其中：本期利息资本化金额	本期利息资本化率	资金来源
150 万套商用车传动轴项目	132,290,000.00	21,125,851.22	28,286,331.44	20,742,285.88		28,669,896.78	88.20%	85.00%				募股资金
潍坊远东年产 100 万套高端轻量化商用车及工程机械传动轴项目	215,660,000.00	30,194,615.22	30,643,372.30			60,837,987.52	42.99%	65.00%				募股资金
合肥远东年产 55 万套生产线	58,000,000.00	10,965,539.00	7,235,207.45	1,284,492.00		16,916,254.45	53.13%	90.00%				募股资金
长沙年产 60 万套商用车传动轴总成项目	69,304,700.00	12,674,700.00	3,617,661.00			16,292,361.00	23.51%	75.00%				募股资金
年产 3.5 万吨传动轴零部件锻造项目	109,250,000.00	19,524,206.33	4,932,478.62	24,456,684.95			119.94%	100.00%				募股资金
北汽远	45,030,000.00	2,339,388.00	38,877,900.00			41,217,300.00	92.84%	85.00%				其他

东杨镇 新厂区	00.00	6.93	41.00			27.93						
合计	629,534, 700.00	96,824,2 98.70	113,592, 991.81	46,483,4 62.83		163,933, 827.68	--	--				--

(3) 本期计提在建工程减值准备情况

单位：元

项目	本期计提金额	计提原因
----	--------	------

其他说明

21、工程物资

单位：元

项目	期末余额	期初余额
----	------	------

其他说明：

22、固定资产清理

单位：元

项目	期末余额	期初余额
----	------	------

其他说明：

23、生产性生物资产

(1) 采用成本计量模式的生产性生物资产

适用 不适用

(2) 采用公允价值计量模式的生产性生物资产

适用 不适用

24、油气资产

适用 不适用

25、无形资产

(1) 无形资产情况

单位：元

项目	土地使用权	专利权	非专利技术	其他	合计
一、账面原值					
1.期初余额	124,879,800.79		1,799,865.21	1,322,700.00	128,002,366.00
2.本期增加金额	75,331,040.06				75,331,040.06
(1) 购置	75,331,040.06				75,331,040.06
(2) 内部研发					
(3) 企业合并增加					
3.本期减少金额					
(1) 处置					
4.期末余额	200,210,840.85		1,799,865.21	1,322,700.00	203,333,406.06
二、累计摊销					
1.期初余额	12,241,368.05		814,980.28	1,322,700.00	14,379,048.33
2.本期增加金额	3,752,273.99		231,593.04		3,983,867.03
(1) 计提	3,752,273.99		231,593.04		3,983,867.03
3.本期减少金额					
(1) 处置					
4.期末余额	15,993,642.04		1,046,573.32	1,322,700.00	18,362,915.36
三、减值准备					
1.期初余额					
2.本期增加金额					
(1) 计提					
3.本期减少金额					
(1) 处置					
4.期末余额					
四、账面价值					
1.期末账面价值	184,217,198.81		753,291.89		184,970,490.70
2.期初账面价值	112,638,432.74		984,884.93		113,623,317.67

本期末通过公司内部研发形成的无形资产占无形资产余额的比例。

(2) 未办妥产权证书的土地使用权情况

单位：元

项目	账面价值	未办妥产权证书的原因
----	------	------------

其他说明：

26、开发支出

单位：元

项目	期初余额	本期增加金额		本期减少金额			期末余额
		内部开发支出	其他	确认为无形资产	转入当期损益	其他	
推进精益生产方式，加工生产线工艺优化研发		2,457,873.62			2,457,873.62		
汽车传动轴再制造关键技术研发		3,362,057.87			3,362,057.87		
特装重卡传动轴总成关键技术研发		9,083,582.19			9,083,582.19		
重卡传动轴总成零部件热处理工艺研发		3,924,383.48			3,924,383.48		
国家级企业技术中心创新能力建设		4,483,406.18			4,483,406.18		
传动轴中间支承工艺优化及试验方法和检测设备研发		5,184,081.97			5,184,081.97		
高端商务车传动轴总成技术研发		5,436,004.83			5,436,004.83		
VOLOV 工程系列传动轴总成技术研发		3,320,493.21			3,320,493.21		
江西五十铃 RT50 皮卡传动轴总成技术		3,017,399.88			3,017,399.88		

研发							
江铃全顺 VE83 系列传 动轴总成技术 研发		5,055,305.94			5,055,305.94		
上汽通用五菱 N300L-B15 传 动轴技术研发		1,677,123.34			1,677,123.34		
日产 P11 传 动轴总成技术 研发		2,932,028.07			2,932,028.07		
福田 V1 大 VUN 系列传 动轴总成技术 研发		3,861,595.16			3,861,595.16		
一汽富奥端面 齿突缘叉新产 品研发		160,418.48			160,418.48		
新材料锻模硬 度技术研发		981,213.01			981,213.01		
一汽富奥万向 节叉新产品技 术研发		230,096.08			230,096.08		
轻量化 656 花 键毂锻件技术 研发		542,703.65			542,703.65		
汽车传动轴关 键零部件无飞 边精锻关键技 术研发及应用		1,769,567.99			1,769,567.99		
传动轴花键毂 近净成形技术 研发		989,018.46			989,018.46		
轻量化花键轴 锻件技术研发		971,030.90			971,030.90		
153 突缘叉锻 造工艺技术研 发		1,164,757.01			1,164,757.01		
端面齿突缘叉 预锻定位技术		1,294,257.86			1,294,257.86		

研发							
节叉轴锻造新工艺技术研发		995,604.49			995,604.49		
万向节叉制坯工艺技术研		1,008,189.37			1,008,189.37		
合计		63,902,193.04			63,902,193.04		

其他说明

27、商誉

(1) 商誉账面原值

单位：元

被投资单位名称 或形成商誉的事 项	期初余额	本期增加		本期减少		期末余额
		企业合并形成的	其他	处置	其他	

(2) 商誉减值准备

单位：元

被投资单位名称 或形成商誉的事 项	期初余额	本期增加		本期减少		期末余额
		计提	其他	处置	其他	

说明商誉减值测试过程、参数及商誉减值损失的确认方法：

其他说明

28、长期待摊费用

单位：元

项目	期初余额	本期增加金额	本期摊销金额	其他减少金额	期末余额

其他说明

29、递延所得税资产/递延所得税负债

(1) 未经抵销的递延所得税资产

单位：元

项目	期末余额		期初余额	
	可抵扣暂时性差异	递延所得税资产	可抵扣暂时性差异	递延所得税资产
资产减值准备	36,500,504.46	6,163,434.80	30,691,108.10	5,126,980.59

内部交易未实现利润	21,783,709.45	4,427,857.04	18,533,742.94	3,551,460.90
递延收益	19,471,869.99	2,920,780.50	14,097,366.77	2,114,605.02
固定资产	829,976.01	207,494.00	952,935.42	238,233.86
应付职工薪酬	5,333,392.59	800,008.90	3,336,304.44	500,445.67
其他预提性费用	650,020.00	162,505.00		
合计	84,569,472.50	14,682,080.24	67,611,457.67	11,531,726.04

(2) 未经抵销的递延所得税负债

单位：元

项目	期末余额		期初余额	
	应纳税暂时性差异	递延所得税负债	应纳税暂时性差异	递延所得税负债

(3) 以抵销后净额列示的递延所得税资产或负债

单位：元

项目	递延所得税资产和负债	抵销后递延所得税资产	递延所得税资产和负债	抵销后递延所得税资产
	期末互抵金额	或负债期末余额	期初互抵金额	或负债期初余额
递延所得税资产		14,682,080.24		11,531,726.04

(4) 未确认递延所得税资产明细

单位：元

项目	期末余额	期初余额
可抵扣亏损	10,135,475.99	881,344.46
合计	10,135,475.99	881,344.46

(5) 未确认递延所得税资产的可抵扣亏损将于以下年度到期

单位：元

年份	期末金额	期初金额	备注
2015 年			
2016 年			
2017 年	369,848.68	369,848.68	
2018 年	511,495.78	511,495.78	
2019 年	9,254,131.53		
合计	10,135,475.99	881,344.46	--

其他说明：

30、其他非流动资产

单位：元

项目	期末余额	期初余额
预付工程设备款	58,932,109.61	135,504,995.60
合计	58,932,109.61	135,504,995.60

其他说明：

31、短期借款

(1) 短期借款分类

单位：元

项目	期末余额	期初余额
----	------	------

短期借款分类的说明：

(2) 已逾期未偿还的短期借款情况

本期末已逾期未偿还的短期借款总额为元，其中重要的已逾期未偿还的短期借款情况如下：

单位：元

借款单位	期末余额	借款利率	逾期时间	逾期利率
------	------	------	------	------

其他说明：

32、以公允价值计量且其变动计入当期损益的金融负债

单位：元

项目	期末余额	期初余额
----	------	------

其他说明：

33、衍生金融负债

适用 不适用

34、应付票据

单位：元

种类	期末余额	期初余额
银行承兑汇票	18,190,000.00	
合计	18,190,000.00	

本期末已到期未支付的应付票据总额为 0.00 元。

35、应付账款

(1) 应付账款列示

单位：元

项目	期末余额	期初余额
应付材料款	188,113,355.92	204,517,254.45
应付设备款	5,382,353.85	2,964,531.83
应付工程款	5,985,452.61	1,631,509.33
合计	199,481,162.38	209,113,295.61

(2) 账龄超过 1 年的重要应付账款

单位：元

项目	期末余额	未偿还或结转的原因
郑州杭万汽车配件有限公司	1,072,548.56	未到结算期
合肥压力机械有限责任公司	378,000.00	未到结算期
郑州帝马数控机床有限公司	706,600.00	未到结算期
北京骏铭龙发科贸有限公司	460,719.20	未到结算期
合计	2,617,867.76	--

其他说明：

36、预收款项

(1) 预收款项列示

单位：元

项目	期末余额	期初余额
预收货款	5,354,060.05	3,284,713.25
预收租金	657,200.00	
合计	6,011,260.05	3,284,713.25

(2) 账龄超过 1 年的重要预收款项

单位：元

项目	期末余额	未偿还或结转的原因
中国重汽济南轻卡（香港）有限公司	200,000.00	未到结算期
许昌远东驻河北唐山滦县中心站	151,218.00	未到结算期

龙工（上海）机械制造有限公司	131,395.88	未到结算期
合计	482,613.88	--

(3) 期末建造合同形成的已结算未完工项目情况

单位：元

项目	金额
----	----

其他说明：

37、应付职工薪酬

(1) 应付职工薪酬列示

单位：元

项目	期初余额	本期增加	本期减少	期末余额
一、短期薪酬	3,017,898.71	91,230,586.75	90,139,518.99	4,108,966.47
二、离职后福利-设定提存计划	1,893,146.59	7,281,521.16	6,513,957.04	2,660,710.71
合计	4,911,045.30	98,512,107.91	96,653,476.03	6,769,677.18

(2) 短期薪酬列示

单位：元

项目	期初余额	本期增加	本期减少	期末余额
1、工资、奖金、津贴和补贴	1,349,406.83	83,990,719.66	81,995,651.56	3,344,474.93
2、职工福利费		1,954,740.03	1,954,740.03	
3、社会保险费	924,075.20	3,301,276.53	4,131,239.28	94,112.45
其中：医疗保险费	633,228.06	2,346,719.85	2,889,810.82	90,137.09
工伤保险费	54,959.37	591,530.06	735,459.41	-88,969.98
生育保险费	235,887.77	363,026.62	505,969.05	92,945.34
4、住房公积金	80,968.60	1,142,440.50	970,679.80	252,729.30
5、工会经费和职工教育经费	663,448.08	841,410.03	1,087,208.32	417,649.79
合计	3,017,898.71	91,230,586.75	90,139,518.99	4,108,966.47

(3) 设定提存计划列示

单位：元

项目	期初余额	本期增加	本期减少	期末余额
1、基本养老保险	1,548,457.97	6,734,331.75	6,083,123.59	2,199,666.13
2、失业保险费	344,688.62	547,189.41	430,833.45	461,044.58
合计	1,893,146.59	7,281,521.16	6,513,957.04	2,660,710.71

其他说明：

38、应交税费

单位：元

项目	期末余额	期初余额
增值税	4,108,328.97	3,037,199.77
营业税		1,139.25
企业所得税	3,464,918.34	2,971,220.11
个人所得税	9,242.21	13,027.64
城市维护建设税	485,301.77	206,818.72
教育费附加	356,759.24	133,218.11
地方教育费附加	237,839.49	88,812.07
房产税	55,964.00	55,964.01
土地使用税	130,340.75	106,227.43
印花税	76,333.08	84,643.08
水利建设基金	16,477.70	30,787.65
合计	8,941,505.55	6,729,057.84

其他说明：

39、应付利息

单位：元

项目	期末余额	期初余额
----	------	------

重要的已逾期未支付的利息情况：

单位：元

借款单位	逾期金额	逾期原因
------	------	------

其他说明：

40、应付股利

单位：元

项目	期末余额	期初余额
----	------	------

其他说明，包括重要的超过 1 年未支付的应付股利，应披露未支付原因：

41、其他应付款

(1) 按款项性质列示其他应付款

单位：元

项目	期末余额	期初余额
代收代付款	2,203,227.44	1,996,386.06
物流运输费	5,552,762.54	1,490,124.80
质保金	5,722,493.73	5,048,208.98
应付费用类	419,003.70	220,090.66
质量扣款	199,779.00	
其他	942,771.85	1,241,837.47
合计	15,040,038.26	9,996,647.97

(2) 账龄超过 1 年的重要其他应付款

单位：元

项目	期末余额	未偿还或结转的原因
中国第一重型机械股份公司	2,530,000.00	未到结算期
二重集团（德阳）重型装备股份有限公司	1,580,000.00	未到结算期
河南省恒丰物流有限公司	286,596.00	未到结算期
青岛青锻锻压机械有限公司	270,000.00	未到结算期
开封安利达金属工程有限公司	84,500.00	未到结算期
合计	4,751,096.00	--

其他说明

42、划分为持有待售的负债

单位：元

项目	期末余额	期初余额

其他说明：

43、一年内到期的非流动负债

单位：元

项目	期末余额	期初余额

一年内到期的递延收益	2,147,800.01	2,675,496.78
合计	2,147,800.01	2,675,496.78

其他说明：

44、其他流动负债

单位：元

项目	期末余额	期初余额
----	------	------

短期应付债券的增减变动：

单位：元

债券名称	面值	发行日期	债券期限	发行金额	期初余额	本期发行	按面值计提利息	溢折价摊销	本期偿还	其他	期末余额
------	----	------	------	------	------	------	---------	-------	------	----	------

其他说明：

45、长期借款

(1) 长期借款分类

单位：元

项目	期末余额	期初余额
----	------	------

长期借款分类的说明：

其他说明，包括利率区间：

46、应付债券

(1) 应付债券

单位：元

项目	期末余额	期初余额
----	------	------

(2) 应付债券的增减变动（不包括划分为金融负债的优先股、永续债等其他金融工具）

单位：元

债券名称	面值	发行日期	债券期限	发行金额	期初余额	本期发行	按面值计提利息	溢折价摊销	本期偿还	其他	期末余额
------	----	------	------	------	------	------	---------	-------	------	----	------

(3) 可转换公司债券的转股条件、转股时间说明

(4) 划分为金融负债的其他金融工具说明

期末发行在外的优先股、永续债等其他金融工具基本情况

期末发行在外的优先股、永续债等金融工具变动情况表

单位：元

发行在外的 金融工具	期初		本期增加		本期减少		期末	
	数量	账面价值	数量	账面价值	数量	账面价值	数量	账面价值

其他金融工具划分为金融负债的依据说明

其他说明

47、长期应付款

(1) 按款项性质列示长期应付款

单位：元

项目	期末余额	期初余额
----	------	------

其他说明：

48、长期应付职工薪酬

(1) 长期应付职工薪酬表

单位：元

项目	期末余额	期初余额
----	------	------

(2) 设定受益计划变动情况

设定受益计划义务现值：

单位：元

项目	本期发生额	上期发生额
----	-------	-------

计划资产：

单位：元

项目	本期发生额	上期发生额
----	-------	-------

设定受益计划净负债（净资产）

单位：元

项目	本期发生额	上期发生额
----	-------	-------

设定受益计划的内容及与之相关风险、对公司未来现金流量、时间和不确定性的影响说明：

设定受益计划重大精算假设及敏感性分析结果说明：

其他说明：

49、专项应付款

单位：元

项目	期初余额	本期增加	本期减少	期末余额	形成原因
----	------	------	------	------	------

其他说明：

50、预计负债

单位：元

项目	期末余额	期初余额	形成原因
----	------	------	------

其他说明，包括重要预计负债的相关重要假设、估计说明：

51、递延收益

单位：元

项目	期初余额	本期增加	本期减少	期末余额	形成原因
政府补助	11,421,869.99	8,050,000.00	2,147,800.01	17,324,069.98	
合计	11,421,869.99	8,050,000.00	2,147,800.01	17,324,069.98	--

涉及政府补助的项目：

单位：元

负债项目	期初余额	本期新增补助金额	本期计入营业外收入金额	其他变动	期末余额	与资产相关/与收益相关
年产 100 万套商用车传动轴项目	4,948,270.00		482,760.00		4,465,510.00	与资产相关
传动轴柔性中间支承试验方法和检测设备应用开发项目	450,000.00		50,040.00		399,960.00	与资产相关
年产 150 万套商用车传动轴精密智能热处理生产线项目	4,300,000.00	4,250,000.00	783,600.00		7,766,400.00	与资产相关
年产 2 万吨传动轴零部件数字化无飞边精锻生产线项目改扩建工程	3,800,000.00	3,800,000.00	760,000.01		6,839,999.99	与资产相关
汽车传动轴零部件无飞边精锻技术产业化项目	599,096.77		599,096.77			与收益相关
减：转入一年以内到期非流动负债	-2,675,496.78				-2,147,800.01	

合计	11,421,869.99	8,050,000.00	2,675,496.78		17,324,069.98	--
----	---------------	--------------	--------------	--	---------------	----

其他说明：

52、其他非流动负债

单位：元

项目	期末余额	期初余额
----	------	------

其他说明：

53、股本

单位：元

	期初余额	本次变动增减(+、-)					期末余额
		发行新股	送股	公积金转股	其他	小计	
股份总数	280,500,000.00						280,500,000.00

其他说明：

54、其他权益工具

(1) 期末发行在外的优先股、永续债等其他金融工具基本情况

(2) 期末发行在外的优先股、永续债等金融工具变动情况表

单位：元

发行在外的 金融工具	期初		本期增加		本期减少		期末	
	数量	账面价值	数量	账面价值	数量	账面价值	数量	账面价值

其他权益工具本期增减变动情况、变动原因说明，以及相关会计处理的依据：

其他说明：

55、资本公积

单位：元

项目	期初余额	本期增加	本期减少	期末余额
资本溢价（股本溢价）	1,163,452,064.71			1,163,452,064.71
其他资本公积	10,092,971.46			10,092,971.46
合计	1,173,545,036.17			1,173,545,036.17

其他说明，包括本期增减变动情况、变动原因说明：

56、库存股

单位：元

项目	期初余额	本期增加	本期减少	期末余额
----	------	------	------	------

其他说明，包括本期增减变动情况、变动原因说明：

57、其他综合收益

单位：元

项目	期初余额	本期发生额					期末余额
		本期所得税前发生额	减：前期计入其他综合收益当期转入损益	减：所得税费用	税后归属于母公司	税后归属于少数股东	

其他说明，包括对现金流量套期损益的有效部分转为被套期项目初始确认金额调整：

58、专项储备

单位：元

项目	期初余额	本期增加	本期减少	期末余额
安全生产费		2,985,547.56	2,985,547.56	
合计		2,985,547.56	2,985,547.56	

其他说明，包括本期增减变动情况、变动原因说明：

59、盈余公积

单位：元

项目	期初余额	本期增加	本期减少	期末余额
法定盈余公积	74,849,654.74	9,402,853.56		84,252,508.30
合计	74,849,654.74	9,402,853.56		84,252,508.30

盈余公积说明，包括本期增减变动情况、变动原因说明：

60、未分配利润

单位：元

项目	本期	上期
调整前上期末未分配利润	573,044,294.87	511,994,637.66
调整后期初未分配利润	573,044,294.87	511,994,637.66
加：本期归属于母公司所有者的净利润	129,078,071.41	125,582,499.19
减：提取法定盈余公积	9,402,853.56	8,432,841.98

应付普通股股利	84,150,000.00	56,100,000.00
期末未分配利润	608,569,512.72	573,044,294.87

调整期初未分配利润明细：

- 1)、由于《企业会计准则》及其相关新规定进行追溯调整，影响期初未分配利润元。
- 2)、由于会计政策变更，影响期初未分配利润元。
- 3)、由于重大会计差错更正，影响期初未分配利润元。
- 4)、由于同一控制导致的合并范围变更，影响期初未分配利润元。
- 5)、其他调整合计影响期初未分配利润元。

61、营业收入和营业成本

单位：元

项目	本期发生额		上期发生额	
	收入	成本	收入	成本
主营业务	1,127,979,013.88	821,627,307.02	1,037,867,974.47	739,275,940.44
其他业务	58,861,401.37	20,280,625.62	64,466,329.74	31,568,928.52
合计	1,186,840,415.25	841,907,932.64	1,102,334,304.21	770,844,868.96

62、营业税金及附加

单位：元

项目	本期发生额	上期发生额
营业税	52,860.00	1,139.25
城市维护建设税	2,812,814.44	2,469,359.08
教育费附加	1,752,143.03	1,534,594.87
地方教育费附加	1,168,101.48	1,023,063.26
地方水利建设基金	198,533.56	175,798.52
合计	5,984,452.51	5,203,954.98

其他说明：

63、销售费用

单位：元

项目	本期发生额	上期发生额
租赁费	3,270,231.50	2,443,813.15
运输费	21,508,891.91	30,509,366.28
业务经费	25,162,700.00	19,757,579.90
三包费	19,307,373.95	13,562,241.59

广告宣传费	377,358.49	962,712.69
其他	15,329,120.14	11,391,033.39
合计	84,955,675.99	78,626,747.00

其他说明：

64、管理费用

单位：元

项目	本期发生额	上期发生额
职工薪酬	27,346,467.54	27,670,003.96
差旅费	910,487.84	784,882.34
办公费	4,230,610.33	3,323,125.43
业务招待费	2,346,671.00	2,658,060.96
折旧费	2,555,029.02	2,065,191.65
无形资产摊销	3,795,493.05	3,010,107.19
修理费	2,596,930.92	3,066,105.80
税金	4,269,185.42	3,914,339.15
技术开发费	63,902,193.04	59,084,562.11
其他	4,206,119.39	3,430,387.09
合计	116,159,187.55	109,006,765.68

其他说明：

65、财务费用

单位：元

项目	本期发生额	上期发生额
利息支出		
减：利息收入	1,830,072.92	7,280,904.99
汇兑损益	-358,923.43	88,402.86
其他	82,690.04	1,267,068.86
合计	-2,106,306.31	-5,925,433.27

其他说明：

66、资产减值损失

单位：元

项目	本期发生额	上期发生额
----	-------	-------

一、坏账损失	5,809,396.36	4,101,150.24
合计	5,809,396.36	4,101,150.24

其他说明：

67、公允价值变动收益

单位：元

产生公允价值变动收益的来源	本期发生额	上期发生额
---------------	-------	-------

其他说明：

68、投资收益

单位：元

项目	本期发生额	上期发生额
权益法核算的长期股权投资收益	-1,255,632.87	-1,634,807.81
其他	14,729,963.56	8,003,778.92
合计	13,474,330.69	6,368,971.11

其他说明：

投资收益中其他为取得银行理财产品收益。

69、营业外收入

单位：元

项目	本期发生额	上期发生额	计入当期非经常性损益的金 额
非流动资产处置利得合计	7,244.80		
其中：固定资产处置利得	7,244.80	38,522.31	
政府补助	5,351,176.78	2,686,863.23	
罚款收入	58,668.25	158,756.45	
其他	29,305.14	30,357.14	
合计	5,446,394.97	2,914,499.13	

计入当期损益的政府补助：

单位：元

补助项目	本期发生金额	上期发生金额	与资产相关/与收益相关
小巨人奖励		80,000.00	与收益相关
2012 年四季度（清算）中小企业国际市场开拓项目		53,000.00	与收益相关
知识产权优势企业经费		80,000.00	与收益相关

传动轴等强度端齿突缘叉		5,000.00	与收益相关
传动轴花键轴叉高校精加工工艺及装备技术研究		20,000.00	与收益相关
许昌县 2012 年度工作先进单位奖		200,000.00	与收益相关
专利资助资金	27,680.00	5,200.00	与收益相关
研发平台奖励资金		30,000.00	与收益相关
传动轴花键轴叉高效精加工工艺及装备技术研究		20,000.00	与收益相关
2013 年度许昌市科学进步奖	20,000.00		与收益相关
2013 年度突出贡献企业	500,000.00		与收益相关
重卡传动轴总成零部件热处理工艺研发进步奖励	300,000.00		与收益相关
支持中小企业发展资金	1,828,000.00		与收益相关
递延收益摊销	2,675,496.78	2,193,663.23	与资产相关
合计	5,351,176.78	2,686,863.23	--

其他说明：

70、营业外支出

单位：元

项目	本期发生额	上期发生额	计入当期非经常性损益的金额
非流动资产处置损失合计	951,083.36	124,506.30	951,083.36
其中：固定资产处置损失	951,083.36	124,506.30	951,083.36
对外捐赠	1,246,000.00	1,248,500.00	1,246,000.00
罚款支出	37,515.14	72,350.61	37,515.14
其他	62,401.20	123,904.18	62,401.20
合计	2,296,999.70	1,569,261.09	

其他说明：

71、所得税费用

(1) 所得税费用表

单位：元

项目	本期发生额	上期发生额
当期所得税费用	24,660,551.21	23,793,687.58

递延所得税费用	-3,150,354.20	-1,253,378.19
合计	21,510,197.01	22,540,309.39

(2) 会计利润与所得税费用调整过程

单位：元

项目	本期发生额
利润总额	150,753,802.47
按法定/适用税率计算的所得税费用	22,613,070.37
子公司适用不同税率的影响	810,952.38
不可抵扣的成本、费用和损失的影响	764,250.43
本期未确认递延所得税资产的可抵扣暂时性差异或可抵扣亏损的影响	1,920,325.63
研发费用加计扣除的影响	-4,598,401.80
所得税费用	21,510,197.01

其他说明

72、其他综合收益

详见附注。

73、现金流量表项目

(1) 收到的其他与经营活动有关的现金

单位：元

项目	本期发生额	上期发生额
递延收益中收到的现金	8,050,000.00	9,360,000.00
财务费用收到的现金	1,830,072.92	7,280,904.99
营业外收入收到的现金	2,763,653.39	682,274.59
其他往来	17,022,574.22	16,360,791.36
合计	29,666,300.53	33,683,970.94

收到的其他与经营活动有关的现金说明：

(2) 支付的其他与经营活动有关的现金

单位：元

项目	本期发生额	上期发生额
营业费用支付现金	56,334,130.40	61,364,506.60

管理费用支付现金	24,062,088.17	24,795,642.36
财务费用支付现金	82,690.04	67,068.86
营业外支出支付的现金	1,345,916.34	1,444,754.79
其他暂付款	1,629,083.09	10,590,340.26
合计	83,453,908.04	98,262,312.87

支付的其他与经营活动有关的现金说明：

(3) 收到的其他与投资活动有关的现金

单位：元

项目	本期发生额	上期发生额
----	-------	-------

收到的其他与投资活动有关的现金说明：

(4) 支付的其他与投资活动有关的现金

单位：元

项目	本期发生额	上期发生额
----	-------	-------

支付的其他与投资活动有关的现金说明：

(5) 收到的其他与筹资活动有关的现金

单位：元

项目	本期发生额	上期发生额
----	-------	-------

收到的其他与筹资活动有关的现金说明：

(6) 支付的其他与筹资活动有关的现金

单位：元

项目	本期发生额	上期发生额
承兑汇票保证金	18,190,000.00	
合计	18,190,000.00	

支付的其他与筹资活动有关的现金说明：

74、现金流量表补充资料

(1) 现金流量表补充资料

单位：元

补充资料	本期金额	上期金额
------	------	------

1. 将净利润调节为经营活动现金流量：	--	--
净利润	129,243,605.46	125,650,150.38
加：资产减值准备	5,809,396.36	4,101,150.24
固定资产折旧、油气资产折耗、生产性生物资产折旧	51,600,017.15	46,965,485.77
无形资产摊销	3,983,867.03	3,220,525.00
处置固定资产、无形资产和其他长期资产的损失（收益以“-”号填列）	943,838.56	85,983.99
投资损失（收益以“-”号填列）	-13,474,330.69	-6,368,971.11
递延所得税资产减少（增加以“-”号填列）	-3,150,354.20	-1,253,378.19
存货的减少（增加以“-”号填列）	12,797,751.26	-32,323,355.28
经营性应收项目的减少（增加以“-”号填列）	19,132,124.52	-372,580,886.22
经营性应付项目的增加（减少以“-”号填列）	25,545,792.85	275,422,446.45
经营活动产生的现金流量净额	232,431,708.30	42,919,151.03
2. 不涉及现金收支的重大投资和筹资活动：	--	--
3. 现金及现金等价物净变动情况：	--	--
现金的期末余额	291,732,409.63	180,326,186.74
减：现金的期初余额	180,326,186.74	660,168,742.26
现金及现金等价物净增加额	111,406,222.89	-479,842,555.52

(2) 本期支付的取得子公司的现金净额

单位：元

	金额
其中：	--
其中：	--
其中：	--

其他说明：

(3) 本期收到的处置子公司的现金净额

单位：元

	金额
其中：	--

其中:	--
其中:	--

其他说明:

(4) 现金和现金等价物的构成

单位: 元

项目	期末余额	期初余额
一、现金	291,732,409.63	180,326,186.74
其中: 库存现金	202,125.85	119,806.58
可随时用于支付的银行存款	291,530,283.78	180,206,380.16
三、期末现金及现金等价物余额	291,732,409.63	180,326,186.74

其他说明:

75、所有者权益变动表项目注释

说明对上年期末余额进行调整的“其他”项目名称及调整金额等事项:

76、所有权或使用权受到限制的资产

单位: 元

项目	期末账面价值	受限原因
货币资金	18,190,000.00	办理银行承兑汇票保证金
合计	18,190,000.00	--

其他说明:

77、外币货币性项目

(1) 外币货币性项目

单位: 元

项目	期末外币余额	折算汇率	期末折算人民币余额
其中: 美元	4,107,414.28	6.1190	25,133,267.98

其他说明:

(2) 境外经营实体说明, 包括对于重要的境外经营实体, 应披露其境外主要经营地、记账本位币及选择依据, 记账本位币发生变化的还应披露原因。

适用 不适用

78、套期

按照套期类别披露套期项目及相关套期工具、被套期风险的定性和定量信息：

79、其他

八、合并范围的变更

1、非同一控制下企业合并

(1) 本期发生的非同一控制下企业合并

单位：元

被购买方名称	股权取得时点	股权取得成本	股权取得比例	股权取得方式	购买日	购买日的确定依据	购买日至期末被购买方的收入	购买日至期末被购买方的净利润

其他说明：

(2) 合并成本及商誉

合并成本公允价值的确定方法、或有对价及其变动的说明：

大额商誉形成的主要原因：

其他说明：

(3) 被购买方于购买日可辨认资产、负债

可辨认资产、负债公允价值的确定方法：

企业合并中承担的被购买方的或有负债：

其他说明：

(4) 购买日之前持有的股权按照公允价值重新计量产生的利得或损失

是否存在通过多次交易分步实现企业合并并且在报告期内取得控制权的交易

是 否

(5) 购买日或合并当期期末无法合理确定合并对价或被购买方可辨认资产、负债公允价值的相关说明

(6) 其他说明

2、同一控制下企业合并

(1) 本期发生的同一控制下企业合并

单位：元

被合并方名称	企业合并中取得的权益比例	构成同一控制下企业合并的依据	合并日	合并日的确定依据	合并当期期初至合并日被合并方的收入	合并当期期初至合并日被合并方的净利润	比较期间被合并方的收入	比较期间被合并方的净利润
--------	--------------	----------------	-----	----------	-------------------	--------------------	-------------	--------------

其他说明：

(2) 合并成本

或有对价及其变动的说明：

其他说明：

(3) 合并日被合并方资产、负债的账面价值

企业合并中承担的被合并方的或有负债：

其他说明：

3、反向购买

交易基本信息、交易构成反向购买的依据、上市公司保留的资产、负债是否构成业务及其依据、合并成本的确定、按照权益性交易处理时调整权益的金额及其计算：

4、处置子公司

是否存在单次处置对子公司投资即丧失控制权的情形

是 否

是否存在通过多次交易分步处置对子公司投资且在本期丧失控制权的情形

是 否

5、其他原因的合并范围变动

说明其他原因导致的合并范围变动（如，新设子公司、清算子公司等）及其相关情况：

通过投资设立取得的子公司

子公司名称（全称）	子公司类型	主要经营地	注册地	业务性质	注册资本（万元）	主要经营范围
柳州远腾传动部件有限公司	全资子公司	柳州市	柳州市	销售、服务	6,000.00	传动轴总成销售及售后服务

续：

子公司名称（全称）	持股比例（%）	表决权比例（%）	期末实际出资额（万元）	实质上构成对子公司净投资的其他项目余额	是否合并
柳州远腾传动部件有限公司	100.00	100.00	1,955.00		是

续：

子公司名称（全称）	企业类型	组织机构代码	少数股东权益 （万元）	少数股东权益中用于冲 减少数股东损益的金额
柳州远腾传动部件有限公司	有限责任公司	31014932-9		

6、其他

九、在其他主体中的权益

1、在子公司中的权益

(1) 企业集团的构成

子公司名称	主要经营地	注册地	业务性质	持股比例		取得方式
				直接	间接	
许昌中兴锻造有限公司	许昌市	许昌市	锻造加工	100.00%		非同一控制下的企业合并
北京北汽远东传动部件有限公司	北京市	北京市	传动轴加工和销售	100.00%		非同一控制下的企业合并
北京富搏达传动轴有限公司	北京市	北京市	传动轴加工和销售	99.00%		投资设立
柳州宇航传动轴有限公司	柳州市	柳州市	传动轴加工和销售	98.00%		投资设立
潍坊远东传动轴有限公司	潍坊市	潍坊市	传动轴加工和销售	100.00%		投资设立
包头远东传动轴有限公司	包头市	包头市	传动轴加工和销售	100.00%		投资设立
合肥远东传动轴有限公司	合肥市	合肥市	传动轴加工和销售	100.00%		投资设立
长沙远东传动轴有限公司	长沙市	长沙市	传动轴加工和销售	100.00%		投资设立
柳州远腾传动部件有限公司	柳州市	柳州市	传动轴加工和销售	100.00%		投资设立

在子公司的持股比例不同于表决权比例的说明：

持有半数或以下表决权但仍控制被投资单位、以及持有半数以上表决权但不控制被投资单位的依据：

对于纳入合并范围的重要的结构化主体，控制的依据：

确定公司是代理人还是委托人的依据：

其他说明：

(2) 重要的非全资子公司

单位：元

子公司名称	少数股东持股比例	本期归属于少数股东的损益	本期向少数股东宣告分派的股利	期末少数股东权益余额
柳州宇航传动轴有限公司	2.00%	166,353.08		152,685.66

子公司少数股东的持股比例不同于表决权比例的说明：

其他说明：

(3) 重要非全资子公司的主要财务信息

单位：元

子公司名称	期末余额						期初余额					
	流动资产	非流动资产	资产合计	流动负债	非流动负债	负债合计	流动资产	非流动资产	资产合计	流动负债	非流动负债	负债合计
柳州宇航传动轴有限公司	38,977,937.15	10,164,513.98	49,142,451.13	41,508,167.85		41,508,167.85	37,777,205.50	10,743,436.27	48,520,641.77	49,204,012.49		49,204,012.49

单位：元

子公司名称	本期发生额				上期发生额			
	营业收入	净利润	综合收益总额	经营活动现金流量	营业收入	净利润	综合收益总额	经营活动现金流量
柳州宇航传动轴有限公司	182,561,097.70	8,317,654.00	8,317,654.00	288,106.10	150,061,955.57	3,366,852.54	3,366,852.54	408,336.80

其他说明：

(4) 使用企业集团资产和清偿企业集团债务的重大限制

(5) 向纳入合并财务报表范围的结构化主体提供的财务支持或其他支持

其他说明：

2、在子公司的所有者权益份额发生变化且仍控制子公司的交易

(1) 在子公司所有者权益份额发生变化的情况说明

(2) 交易对于少数股东权益及归属于母公司所有者权益的影响

其他说明

3、在合营安排或联营企业中的权益

(1) 重要的合营企业或联营企业

合营企业或联营企业名称	主要经营地	注册地	业务性质	持股比例		对合营企业或联营企业投资的会计处理方法
				直接	间接	
重庆重汽远东传动轴有限责任公司	重庆市	重庆市	传动轴生产和销售	50.00%		权益法
许昌钱潮远东汽车部件有限公司	许昌市	许昌市	万向节加工	45.27%		权益法

在合营企业或联营企业的持股比例不同于表决权比例的说明：

持有 20%以下表决权但具有重大影响，或者持有 20%或以上表决权但不具有重大影响的依据：

(2) 重要合营企业的主要财务信息

项目	期末余额/本期发生额	期初余额/上期发生额
	重庆重汽远东传动轴有限责任公司	重庆重汽远东传动轴有限责任公司
流动资产	45,616,266.89	53,825,383.44
其中:现金和现金等价物	53,108.55	429,671.90
非流动资产	33,360,423.13	33,360,502.61
资产合计	78,976,690.02	87,185,886.05
流动负债	29,585,707.97	32,398,590.68
非流动负债		
负债合计	29,585,707.97	32,398,590.68
少数股东权益		
归属于母公司股东权益	49,390,982.05	54,787,295.37
按持股比例计算的净资产份额	24,695,491.03	27,393,647.69
调整事项		
—内部交易未实现利润	-269,723.68	-559,393.04
对合营或联营企业权益投资的账面价值	24,425,767.35	26,834,254.65
营业收入	60,357,897.13	64,980,268.84
财务费用	-326,773.88	-17,816.79
所得税费用	-10,030.97	515,988.65
净利润	-5,396,313.32	-5,337,182.33
其他综合收益		
综合收益总额	-5,396,313.32	-5,337,182.33
企业本期收到的来自合营企业的股利		

其他说明

(3) 重要联营企业的主要财务信息

项目	期末余额/本期发生额		期初余额/上期发生额	
	许昌钱潮远东汽车部件有限公司		许昌钱潮远东汽车部件有限公司	
流动资产	48,734,604.42		61,864,272.88	
其中: 现金和现金等价物	1,336,769.15		272,262.53	
非流动资产	61,028,913.00		66,656,760.00	
资产合计	109,763,517.42		128,521,032.88	
流动负债	57,983,576.15		79,786,608.47	
非流动负债	30,000,000.00		30,000,000.00	
负债合计	87,983,576.15		109,786,608.47	
少数股东权益				
归属于母公司股东权益	21,779,941.27		18,734,424.41	
按持股比例计算的净资产份额	9,859,779.41		8,481,073.93	
调整事项				
— 内部交易未实现利润				
对合营或联营企业权益投资的账面价值	9,859,779.41		8,481,073.93	
营业收入	140,559,836.33		147,291,959.31	
财务费用	3,915,486.66		6,882,185.53	
所得税费用	576,940.63		458,510.21	
净利润	3,186,489.48		2,283,594.79	
其他综合收益				
综合收益总额	3,186,489.48		2,283,594.79	
企业本期收到的来自合营企业的股利				

其他说明

(4) 不重要的合营企业和联营企业的汇总财务信息

单位: 元

	期末余额/本期发生额	期初余额/上期发生额
合营企业:	--	--
下列各项按持股比例计算的合计数	--	--
联营企业:	--	--
下列各项按持股比例计算的合计数	--	--

其他说明

(5) 合营企业或联营企业向本公司转移资金的能力存在重大限制的说明

(6) 合营企业或联营企业发生的超额亏损

单位: 元

合营企业或联营企业名称	累积未确认前期累计认的损失	本期未确认的损失(或本期分享的净利润)	本期末累积未确认的损失

其他说明

(7) 与合营企业投资相关的未确认承诺

(8) 与合营企业或联营企业投资相关的或有负债

4、重要的共同经营

共同经营名称	主要经营地	注册地	业务性质	持股比例/享有的份额	
				直接	间接

在共同经营中的持股比例或享有的份额不同于表决权比例的说明：

共同经营为单独主体的，分类为共同经营的依据：

其他说明

5、在未纳入合并财务报表范围的结构化主体中的权益

未纳入合并财务报表范围的结构化主体的相关说明：

6、其他

十、与金融工具相关的风险

本公司的经营活动会面临各种金融风险：信用风险、流动风险和市场风险（主要为外汇风险和利率风险）。本公司整体的风险管理计划针对金融市场的不可预见性，力求减少对本公司财务业绩的潜在不利影响。

1、信用风险

本公司的信用风险主要来自货币资金、应收票据、应收账款、其他应收款和可供出售金融资产等。管理层已制定适当的信用政策，并且不断监察这些信用风险的敞口。

本公司持有的货币资金，主要存放于商业银行等金融机构，管理层认为这些商业银行具备较高信誉和资产状况，存在较低的信用风险。本公司采取限额政策以规避对任何金融机构的信贷风险。

对于应收账款、其他应收款和应收票据，本公司设定相关政策以控制信用风险敞口。本公司基于对客户的财务状况、从第三方获取担保的可能性、信用记录及其它因素诸如目前市场状况等评估客户的信用资质并设置相应信用期。本公司会定期对客户信用记录进行监控，对于信用记录不良的客户，本公司会采用书面催款、缩短信用期或取消信用期等方式，以确保本公司的整体信用风险在可控的范围内。

截止2014年12月31日，本公司的前五大客户的应收款占本公司应收款项总额37.59% (2013年：30.51%)。

本公司所承受的最大信用风险敞口为资产负债表中每项金融资产的账面金额。本公司没有提供任何其他可能令本公司承受信用风险的担保。

2、流动性风险

流动性风险是指本公司无法及时获得充足资金,满足业务发展需要或偿付到期债务以及其他支付义务的风险。

本公司财务部门持续监控公司短期和长期的资金需求，以确保维持充裕的现金储备。

截止2014年12月31日，本公司各项金融资产及金融负债以未折现的合同现金流量按到期日列示如下：

项目	期末余额					
	账面净值	账面原值	1年以内	1-2年	2-5年	5年以上
货币资金	309,922,409.63	309,922,409.63	309,922,409.63			

应收票据	208,789,771.33	208,789,771.33	208,789,771.33		
应收账款	369,522,581.15	402,394,255.57	402,394,255.57		
其他应收款	5,429,240.79	9,058,070.83	7,802,997.83	955,073.00	300,000.00
小计	893,664,002.90	930,164,507.36	928,909,434.36	955,073.00	300,000.00
应付票据	18,190,000.00	18,190,000.00	18,190,000.00		
应付账款	199,481,162.38	199,481,162.38	199,481,162.38		
其他应付款	15,040,038.26	15,040,038.26	15,040,038.26		
小计	232,711,200.64	232,711,200.64	232,711,200.64		

续:

项目	期初余额					
	账面净值	账面原值	1年以内	1-2年	2-5年	5年以上
货币资金	180,326,186.74	180,326,186.74	180,326,186.74			
应收票据	251,773,173.44	251,773,173.44	251,773,173.44			
应收账款	316,714,165.68	343,806,767.28	343,806,767.28			
其他应收款	24,826,047.91	28,424,554.41	27,395,265.41		729,289.00	300,000.00
小计	773,639,573.77	804,330,681.87	803,301,392.87		729,289.00	300,000.00
应付账款	209,113,295.61	209,113,295.61	209,113,295.61			
其他应付款	9,996,647.97	9,996,647.97	5,318,444.04	4,678,203.93		
小计	219,109,943.58	219,109,943.58	214,431,739.65	4,678,203.93		

3、市场风险

(1) 外汇风险

1) 本公司的主要经营位于中国境内, 主要业务以人民币结算。但本公司已确认的外币资产和负债及未来的外币交易(外币资产和负债及外币交易的计价货币主要为美元) 依然存在外汇风险。本公司国际贸易部负责监控公司外币交易和外币资产及负债的规模, 以最大程度降低面临的外汇风险。

2) 截止2014年12月31日, 本公司持有的外币金融资产折算成人民币的金额列示如下:

项目	期末余额		
	美元项目		合计
外币金融资产:			
应收账款	25,133,267.98		25,133,267.98
小计	25,133,267.98		25,133,267.98

续:

项目	期初余额		
	美元项目		合计
外币金融资产:			
应收账款	10,910,469.62		10,910,469.62
小计	10,910,469.62		10,910,469.62

3) 敏感性分析:

截止2014年12月31日, 对于本公司美元金融资产, 如果人民币对美元升值或贬值10%, 其他因素保持不变, 则本公司

将分别减少净利润约1,942,116.16元、增加净利润约2,373,697.53元（2013年度分别减少净利润约843,081.74元、增加净利润约1,030,433.24元）。

十一、公允价值的披露

1、以公允价值计量的资产和负债的期末公允价值

单位：元

项目	期末公允价值			
	第一层次公允价值计量	第二层次公允价值计量	第三层次公允价值计量	合计
一、持续的公允价值计量	--	--	--	--
二、非持续的公允价值计量	--	--	--	--

2、持续和非持续第一层次公允价值计量项目市价的确定依据

3、持续和非持续第二层次公允价值计量项目，采用的估值技术和重要参数的定性及定量信息

4、持续和非持续第三层次公允价值计量项目，采用的估值技术和重要参数的定性及定量信息

5、持续的第三层次公允价值计量项目，期初与期末账面价值间的调节信息及不可观察参数敏感性分析

6、持续的公允价值计量项目，本期内发生各层级之间转换的，转换的原因及确定转换时点的政策

7、本期内发生的估值技术变更及变更原因

8、不以公允价值计量的金融资产和金融负债的公允价值情况

不以公允价值计量的金融资产和负债主要包括：应收款项、其他应付款、应付款项、其他应付款。

上述不以公允价值计量的金融资产和负债的账面价值与公允价值相差很小。

9、其他

十二、关联方及关联交易

1、本企业的母公司情况

母公司名称	注册地	业务性质	注册资本	母公司对本企业的持股比例	母公司对本企业的表决权比例
刘延生				28.73%	28.73%

本企业的母公司情况的说明

本企业最终控制方是。

其他说明：

2、本企业的子公司情况

本企业子公司的情况详见附注九（1）。

3、本企业合营和联营企业情况

本企业重要的合营或联营企业详见附注九（3）在合营安排或联营企业中的权益。

本期与本公司发生关联方交易，或前期与本公司发生关联方交易形成余额的其他合营或联营企业情况如下：

合营或联营企业名称	与本企业关系
重庆重汽远东传动轴有限责任公司	合营
许昌钱潮远东汽车部件有限公司	联营

其他说明

4、其他关联方情况

其他关联方名称	其他关联方与本企业关系
---------	-------------

其他说明

5、关联交易情况

（1）购销商品、提供和接受劳务的关联交易

采购商品/接受劳务情况表

单位：元

关联方	关联交易内容	本期发生额	上期发生额
许昌正阳机械有限公司	采购材料	24,494,894.85	30,019,476.88
许昌钱潮远东汽车部件有限公司	采购材料	67,420,815.86	49,748,066.92

出售商品/提供劳务情况表

单位：元

关联方	关联交易内容	本期发生额	上期发生额
重庆重汽远东传动轴有限责任公司	销售商品	10,261,733.33	27,095,442.71

购销商品、提供和接受劳务的关联交易说明

（2）关联受托管理/承包及委托管理/出包情况

本公司受托管理/承包情况表：

单位：元

委托方/出包方名称	受托方/承包方名称	受托/承包资产类型	受托/承包起始日	受托/承包终止日	托管收益/承包收益定价依据	本期确认的托管收益/承包收益
-----------	-----------	-----------	----------	----------	---------------	----------------

关联托管/承包情况说明

本公司委托管理/出包情况表：

单位：元

委托方/出包方名称	受托方/承包方名称	委托/出包资产类型	委托/出包起始日	委托/出包终止日	托管费/出包费定价依据	本期确认的托管费/出包费
-----------	-----------	-----------	----------	----------	-------------	--------------

关联管理/出包情况说明

(3) 关联租赁情况

本公司作为出租方：

单位：元

承租方名称	租赁资产种类	本期确认的租赁收入	上期确认的租赁收入
-------	--------	-----------	-----------

本公司作为承租方：

单位：元

出租方名称	租赁资产种类	本期确认的租赁费	上期确认的租赁费
-------	--------	----------	----------

关联租赁情况说明

(4) 关联担保情况

本公司作为担保方

单位：元

被担保方	担保金额	担保起始日	担保到期日	担保是否已经履行完毕
------	------	-------	-------	------------

本公司作为被担保方

单位：元

担保方	担保金额	担保起始日	担保到期日	担保是否已经履行完毕
-----	------	-------	-------	------------

关联担保情况说明

(5) 关联方资金拆借

单位：元

关联方	拆借金额	起始日	到期日	说明
拆入				
拆出				

(6) 关联方资产转让、债务重组情况

单位：元

关联方	关联交易内容	本期发生额	上期发生额
-----	--------	-------	-------

(7) 关键管理人员报酬

单位：元

项目	本期发生额	上期发生额
关键管理人员薪酬	3,508,700.00	2,660,600.00

(8) 其他关联交易

6、关联方应收应付款项

(1) 应收项目

单位：元

项目名称	关联方	期末余额		期初余额	
		账面余额	坏账准备	账面余额	坏账准备
应收账款	重庆重汽远东传动轴有限责任公司	9,801,724.70	490,086.24	13,262,844.89	663,142.25
应收票据	重庆重汽远东传动轴有限责任公司			3,500,000.00	

(2) 应付项目

单位：元

项目名称	关联方	期末账面余额	期初账面余额
应付帐款	许昌正阳机械有限公司	1,780,963.46	3,162,697.01
应付帐款	许昌钱潮远东汽车部件有限公司	6,872,481.17	4,141,857.37
应付票据	许昌钱潮远东汽车部件有限公司	6,000,000.00	

7、关联方承诺

8、其他

十三、股份支付

1、股份支付总体情况

适用 不适用

2、以权益结算的股份支付情况

适用 不适用

3、以现金结算的股份支付情况

适用 不适用

4、股份支付的修改、终止情况

5、其他

十四、承诺及或有事项

1、重要承诺事项

资产负债表日存在的重要承诺

2、或有事项

(1) 资产负债表日存在的重要或有事项

(2) 公司没有需要披露的重要或有事项，也应予以说明

公司不存在需要披露的重要或有事项。

3、其他

十五、资产负债表日后事项

1、重要的非调整事项

单位：元

项目	内容	对财务状况和经营成果的影响数	无法估计影响数的原因

2、利润分配情况

单位：元

拟分配的利润或股利	56,100,000.00
经审议批准宣告发放的利润或股利	56,100,000.00

3、销售退回

4、其他资产负债表日后事项说明

十六、其他重要事项

1、前期会计差错更正

(1) 追溯重述法

单位：元

会计差错更正的内容	处理程序	受影响的各个比较期间报表 项目名称	累积影响数

(2) 未来适用法

会计差错更正的内容	批准程序	采用未来适用法的原因

2、债务重组

3、资产置换

(1) 非货币性资产交换

(2) 其他资产置换

4、年金计划

5、终止经营

单位：元

项目	收入	费用	利润总额	所得税费用	净利润	归属于母公司所 有者的终止经营 利润

其他说明

6、分部信息

(1) 报告分部的确定依据与会计政策

本公司以内部组织结构、管理要求、内部报告制度为依据确定经营分部。本公司的经营分部是指同时满足下列条件的组成部分：

1. 该组成部分能够在日常活动中产生收入、发生费用；
2. 管理层能够定期评价该组成部分的经营成果，以决定向其配置资源、评价其业绩；

3. 能够取得该组成部分的财务状况、经营成果和现金流量等有关会计信息。

本公司以经营分部为基础确定报告分部，满足下列条件之一的经营分部确定为报告分部：

1. 该经营分部的分部收入占所有分部收入合计的10%或者以上；
2. 该分部的分部利润（亏损）的绝对额，占所有盈利分部利润合计额或者所有亏损分部亏损合计额的绝对额两者中较大者的10%或者以上。

按上述会计政策确定的报告分部的经营分部的对外交易收入合计额占合并总收入的比重未达到75%时，增加报告分部的数量，按下述规定将其他未作为报告分部的经营分部纳入报告分部的范围，直到该比重达到75%：

1. 将管理层认为披露该经营分部信息对会计信息使用者有用的经营分部确定为报告分部；
2. 将该经营分部与一个或一个以上的具有相似经济特征、满足经营分部合并条件的其他经营分部合并，作为一个报告分部。分部间转移价格参照市场价格确定，与各分部共同使用的资产、相关的费用按照收入比例在不同的分部之间分配。

(2) 报告分部的财务信息

金额单位：万元

项目	期末余额/本期发生额					
	许昌分部	北京分部	潍坊分部	柳州分部	抵销	合计
一、营业收入	118,985.21	29,471.36	10,407.40	18,256.11	-58,625.96	118,494.12
其中：对外交易收入	82,871.36	28,174.31	4,087.94	3,360.51		118,494.12
分部间交易收入	36,113.85	1,297.05	6,319.46	14,895.60	-58,625.96	
二、营业费用	104,720.78	30,160.01	9,602.64	17,154.33	-58,249.36	103,388.40
其中：对联营和合营企业的投资收益	-96.6					-96.6
资产减值损失	415.89	148.85	43.18	-35.42		572.5
折旧费和摊销费	4,977.550	201.830	216.100	90.630	-12.29	5,473.82
三、利润总额（亏损）	14,264.43	-688.65	804.76	1,101.78	-376.60	15,105.72
四、所得税费用	1,754.41	-37.56	202.82	285.75	-94.14	2,111.28
五、净利润（亏损）	12,510.02	-651.09	601.94	816.03	-282.46	12,994.44
六、资产总额	239,653.03	24,276.37	38,325.83	6,953.83	-67,439.70	241,769.36
七、负债总额	24,835.65	16,996.06	2,359.99	4,243.27	-18,550.13	29,884.84

(3) 公司无报告分部的，或者不能披露各报告分部的资产总额和负债总额的，应说明原因。

(4) 其他说明

7、其他对投资者决策有影响的重要交易和事项

8、其他

十七、母公司财务报表主要项目注释

1、应收账款

(1) 应收账款分类披露

单位：元

类别	期末余额					期初余额				
	账面余额		坏账准备		账面价值	账面余额		坏账准备		账面价值
	金额	比例	金额	计提比例		金额	比例	金额	计提比例	
按信用风险特征组合计提坏账准备的应收账款	417,092,800.74	100.00%	26,053,352.16	6.25%	391,039,448.58	363,226,317.24	100.00%	21,727,802.44	5.98%	341,498,514.80
合计	417,092,800.74	100.00%	26,053,352.16	6.25%	391,039,448.58	363,226,317.24	100.00%	21,727,802.44	5.98%	341,498,514.80

期末单项金额重大并单项计提坏账准备的应收账款：

适用 不适用

组合中，按账龄分析法计提坏账准备的应收账款：

适用 不适用

单位：元

账龄	期末余额		
	应收账款	坏账准备	计提比例
1 年以内分项			
1 年以内小计	242,026,157.08	12,101,307.85	5.00%
1 至 2 年	24,240,577.27	2,424,057.73	10.00%
2 至 3 年	4,842,627.96	2,421,313.98	50.00%
3 年以上	9,106,672.60	9,106,672.60	100.00%

确定该组合依据的说明：

组合中，采用余额百分比法计提坏账准备的应收账款：

适用 不适用

单位：元

组合名称	期末余额		
	应收账款	坏账准备	计提比例
纳入合并范围的关联方组合	136,876,765.83	0.00	0.00%
合计	136,876,765.83	0.00	0.00%

确定该组合依据的说明：

母子公司之间、各子公司之间应收款项，对此类组合不计提坏账准备。

组合中，采用其他方法计提坏账准备的应收账款：

(2) 本期计提、收回或转回的坏账准备情况

本期计提坏账准备金额 4,325,549.72 元；本期收回或转回坏账准备金额元。

其中本期坏账准备收回或转回金额重要的：

单位：元

单位名称	收回或转回金额	收回方式

(3) 本期实际核销的应收账款情况

单位：元

项目	核销金额

其中重要的应收账款核销情况：

单位：元

单位名称	应收账款性质	核销金额	核销原因	履行的核销程序	款项是否由关联交易产生

应收账款核销说明：

(4) 按欠款方归集的期末余额前五名的应收账款情况

单位名称	期末余额	占应收账款期末余额的比例(%)	已计提坏账准备
第一名	99,632,738.20	23.89	
第二名	37,244,027.63	8.93	
第三名	24,940,920.35	5.98	2,183,314.46
第四名	24,209,328.03	5.80	1,212,185.66
第五名	20,339,003.27	4.88	1,016,950.16
合计	206,366,017.48	49.48	4,412,450.28

(5) 因金融资产转移而终止确认的应收账款

(6) 转移应收账款且继续涉入形成的资产、负债金额

其他说明：

2、其他应收款

(1) 其他应收款分类披露

单位：元

类别	期末余额					期初余额				
	账面余额		坏账准备		账面价值	账面余额		坏账准备		账面价值
	金额	比例	金额	计提比例		金额	比例	金额	计提比例	
按信用风险特征组合计提坏账准备的其他应收款	11,587,878.00	100.00%	2,447,609.22	21.12%	9,140,268.78	29,435,613.17	100.00%	3,319,682.52	11.28%	26,115,930.65
合计	11,587,878.00	100.00%	2,447,609.22	21.12%	9,140,268.78	29,435,613.17	100.00%	3,319,682.52	11.28%	26,115,930.65

期末单项金额重大并单项计提坏账准备的其他应收款：

适用 不适用

组合中，按账龄分析法计提坏账准备的其他应收款：

适用 不适用

单位：元

账龄	期末余额		
	其他应收款	坏账准备	计提比例
1 年以内分项			
1 年以内小计	1,277,896.90	63,894.85	5.00%
1 至 2 年	772,341.77	77,234.17	10.00%
2 至 3 年	521,989.26	260,994.63	50.00%
3 年以上	2,045,485.57	2,045,485.57	100.00%
合计	4,617,713.50	2,447,609.22	

确定该组合依据的说明：

组合中，采用余额百分比法计提坏账准备的其他应收款：

适用 不适用

组合中，采用其他方法计提坏账准备的其他应收款：

适用 不适用

(2) 本期计提、收回或转回的坏账准备情况

本期计提坏账准备金额-872,073.30 元；本期收回或转回坏账准备金额元。

其中本期坏账准备转回或收回金额重要的：

单位：元

单位名称	转回或收回金额	收回方式

(3) 本期实际核销的其他应收款情况

单位：元

项目	核销金额

其中重要的其他应收款核销情况：

单位：元

单位名称	其他应收款性质	核销金额	核销原因	履行的核销程序	款项是否由关联交易产生

其他应收款核销说明：

(4) 其他应收款按款项性质分类情况

单位：元

款项性质	期末账面余额	期初账面余额
保证金	300,000.00	19,750,000.00
备用金	2,450,929.51	3,170,689.43
暂付款	8,836,948.49	6,514,923.74
合计	11,587,878.00	29,435,613.17

(5) 按欠款方归集的期末余额前五名的其他应收款情况

单位：元

单位名称	款项的性质	期末余额	账龄	占其他应收款期末余额合计数的比例	坏账准备期末余额
第一名	暂付款	5,203,077.18	1 年以内、1-2 年、2-3 年	44.90%	
第二名	暂付款	924,537.32	1 年以内	7.98%	
第三名	暂付款	842,550.00	1 年以内	7.27%	
第四名	保证金	300,000.00	3 年以上	2.59%	300,000.00
第五名	暂付款	300,000.00	1-2 年	2.59%	30,000.00
合计	--	7,570,164.50	--		330,000.00

(6) 涉及政府补助的应收款项

单位：元

单位名称	政府补助项目名称	期末余额	期末账龄	预计收取的时间、金额及依据

(7) 因金融资产转移而终止确认的其他应收款

(8) 转移其他应收款且继续涉入形成的资产、负债金额

其他说明：

3、长期股权投资

单位：元

项目	期末余额			期初余额		
	账面余额	减值准备	账面价值	账面余额	减值准备	账面价值
对子公司投资	822,957,594.77		822,957,594.77	803,407,594.77		803,407,594.77
对联营、合营企业投资	33,824,243.30		33,824,243.30	34,790,206.81		34,790,206.81
合计	856,781,838.07		856,781,838.07	838,197,801.58		838,197,801.58

(1) 对子公司投资

单位：元

被投资单位	期初余额	本期增加	本期减少	期末余额	本期计提减值准备	减值准备期末余额
许昌中兴锻造有限公司	195,248,636.07			195,248,636.07		
潍坊远东传动轴有限公司	345,510,000.00			345,510,000.00		
包头远东传动轴有限公司	15,000,000.00			15,000,000.00		
合肥远东传动轴有限公司	80,000,000.00			80,000,000.00		
长沙远东传动轴有限公司	80,160,000.00			80,160,000.00		
北京富博达传动轴有限公司	10,754,527.24			10,754,527.24		
柳州宇航传动轴	4,900,000.00			4,900,000.00		

有限公司					
北京北汽远东传动部件有限公司	71,834,431.46			71,834,431.46	
柳州远腾传动部件有限公司		19,550,000.00		19,550,000.00	
合计	803,407,594.77	19,550,000.00		822,957,594.77	

(2) 对联营、合营企业投资

单位：元

投资单位	期初余额	本期增减变动							期末余额	减值准备 期末余额	
		追加投资	减少投资	权益法下 确认的投资 损益	其他综合 收益调整	其他权益 变动	宣告发放 现金股利 或利润	计提减值 准备			其他
一、合营企业											
重庆重汽 远东传动 轴有限责 任公司	26,834,25 4.65			-2,408,48 7.30						24,425,76 7.35	
小计	26,834,25 4.65			-2,408,48 7.30						24,425,76 7.35	
二、联营企业											
许昌钱潮 远东汽车 部件有限 公司	7,955,952 .16			1,442,523 .79						9,398,475 .95	
小计	7,955,952 .16			1,442,523 .79						9,398,475 .95	
合计	34,790,20 6.81			-965,963. 51						33,824,24 3.30	

(3) 其他说明

4、营业收入和营业成本

单位：元

项目	本期发生额		上期发生额	
	收入	成本	收入	成本
主营业务	1,147,665,896.19	921,091,493.51	1,048,585,618.93	827,144,004.42

其他业务	36,006,025.31	10,087,166.50	36,961,955.66	13,934,566.09
合计	1,183,671,921.50	931,178,660.01	1,085,547,574.59	841,078,570.51

其他说明：

5、投资收益

单位：元

项目	本期发生额	上期发生额
权益法核算的长期股权投资收益	-965,963.51	-1,747,606.58
其他	4,108,216.99	2,369,315.07
合计	3,142,253.48	621,708.49

6、其他

十八、补充资料

1、当期非经常性损益明细表

√ 适用 □ 不适用

单位：元

项目	金额	说明
非流动资产处置损益	-943,838.56	
计入当期损益的政府补助（与企业业务密切相关，按照国家统一标准定额或定量享受的政府补助除外）	5,351,176.78	
除上述各项之外的其他营业外收入和支出	-1,257,942.95	
其他符合非经常性损益定义的损益项目	14,729,963.56	
减：所得税影响额	4,123,195.73	
少数股东权益影响额	596.23	
合计	13,755,566.87	--

对公司根据《公开发行证券的公司信息披露解释性公告第 1 号——非经常性损益》定义界定的非经常性损益项目，以及把《公开发行证券的公司信息披露解释性公告第 1 号——非经常性损益》中列举的非经常性损益项目界定为经常性损益的项目，应说明原因。

√ 适用 □ 不适用

项目	涉及金额	原因
银行理财收益	14,729,963.56	

2、净资产收益率及每股收益

报告期利润	加权平均净资产收益率	每股收益	
		基本每股收益（元/股）	稀释每股收益（元/股）
归属于公司普通股股东的净利润	6.10%	0.46	0.46
扣除非经常性损益后归属于公司普通股股东的净利润	5.45%	0.41	0.41

3、境内外会计准则下会计数据差异

(1) 同时按照国际会计准则与按中国会计准则披露的财务报告中净利润和净资产差异情况

适用 不适用

(2) 同时按照境外会计准则与按中国会计准则披露的财务报告中净利润和净资产差异情况

适用 不适用

(3) 境内外会计准则下会计数据差异原因说明，对已经境外审计机构审计的数据进行差异调节的，应注明该境外机构的名称

4、会计政策变更相关补充资料

适用 不适用

公司根据财政部 2014 年发布的《企业会计准则第 2 号——长期股权投资》等八项会计准则变更了相关会计政策并对比较财务报表进行了追溯重述，重述后的 2013 年 1 月 1 日、2013 年 12 月 31 日合并资产负债表如下：

单位：元

项目	2013 年 1 月 1 日	2013 年 12 月 31 日	2014 年 12 月 31 日
流动资产：			
货币资金	660,168,742.26	180,326,186.74	309,922,409.63
应收票据	138,542,563.48	251,773,173.44	208,789,771.33
应收账款	294,697,407.60	316,714,165.68	369,522,581.15
预付款项	42,472,330.48	97,099,102.25	56,570,390.40
其他应收款	9,221,967.87	24,826,047.91	5,429,240.79
存货	280,094,390.35	312,417,745.63	299,619,994.37
其他流动资产	8,755,908.49	350,000,000.00	291,460,310.81
流动资产合计	1,433,953,310.53	1,533,156,421.65	1,541,314,698.48
非流动资产：			
可供出售金融资产	2,000,000.00	2,000,000.00	2,000,000.00

长期股权投资	36,685,701.61	35,315,328.58	34,285,546.76
固定资产	395,494,255.12	418,883,133.37	420,926,861.93
在建工程	91,487,547.48	100,163,700.36	163,933,827.68
无形资产	116,023,330.17	113,623,317.67	184,970,490.70
递延所得税资产	10,278,347.85	11,531,726.04	14,682,080.24
其他非流动资产	97,683,784.67	135,504,995.60	58,932,109.61
非流动资产合计	749,652,966.90	817,022,201.62	879,730,916.92
资产总计	2,183,606,277.43	2,350,178,623.27	2,421,045,615.40
流动负债：			
应付票据			18,190,000.00
应付账款	128,433,450.19	209,113,295.61	199,481,162.38
预收款项	4,200,867.86	3,284,713.25	6,011,260.05
应付职工薪酬	4,229,030.62	4,911,045.30	6,769,677.18
应交税费	-2,730,757.31	6,729,057.84	8,941,505.55
其他应付款	10,046,309.92	9,996,647.97	15,040,038.26
一年内到期的非流动 负债	1,532,760.00	2,675,496.78	2,147,800.01
流动负债合计	145,711,661.28	236,710,256.75	256,581,443.43
非流动负债：			
递延收益	5,398,270.00	11,421,869.99	17,324,069.98
非流动负债合计	5,398,270.00	11,421,869.99	17,324,069.98
负债合计	151,109,931.28	248,132,126.74	273,905,513.41
所有者权益：			
股本	280,500,000.00	280,500,000.00	280,500,000.00
资本公积	1,173,545,036.17	1,173,545,036.17	1,173,545,036.17
盈余公积	66,416,812.76	74,849,654.74	84,252,508.30
未分配利润	511,994,637.66	573,044,294.87	608,569,512.72
归属于母公司所有者权益 合计	2,032,456,486.59	2,101,938,985.78	2,146,867,057.19
少数股东权益	39,859.56	107,510.75	273,044.80
所有者权益合计	2,032,496,346.15	2,102,046,496.53	2,147,140,101.99
负债和所有者权益总计	2,183,606,277.43	2,350,178,623.27	2,421,045,615.40

5、其他

第十二节 备查文件目录

- 一、载有法定代表人签名的2014年度报告文本；
- 二、载有法定代表人、主管会计工作的负责人、会计机构负责人签名并盖章的会计报表；
- 三、载有大华会计师事务所（特殊普通合伙）、注册会计师签字并盖章的审计报告原件；
- 四、报告期内在中国证监会指定报纸上公开披露过的所有公司文件的正本及公告的原稿；
- 五、以上备查文件的备置地点：公司证券部。

许昌远东传动轴股份有限公司董事会

董事长：刘延生_____

2015 年 4 月 14 日