



深圳市远望谷信息技术股份有限公司

2014 年年度报告

2015 年 04 月

## 第一节 重要提示、目录和释义

本公司董事会、监事会及董事、监事、高级管理人员保证年度报告内容的真实、准确、完整，不存在虚假记载、误导性陈述或重大遗漏，并承担个别和连带的法律责任。

所有董事均已出席了审议本报告的董事会会议。

公司经本次董事会审议通过的利润分配预案为：以 739,757,400 为基数，向全体股东每 10 股派发现金红利 0.07 元（含税），送红股 0 股（含税），不以公积金转增股本。

公司负责人陈光珠、主管会计工作负责人吕宏及会计机构负责人(会计主管人员)马小英声明：保证年度报告中财务报告的真实、准确、完整。

## 目录

第一节 重要提示、目录和释义.....	2
第二节 公司简介.....	6
第三节 会计数据和财务指标摘要.....	8
第四节 董事会报告.....	10
第五节 重要事项.....	33
第六节 股份变动及股东情况.....	42
第七节 优先股相关情况.....	47
第八节 董事、监事、高级管理人员和员工情况.....	48
第九节 公司治理.....	54
第十节 内部控制.....	59
第十一节 财务报告.....	61
第十二节 备查文件目录.....	148

## 释义

释义项	指	释义内容
公司或远望谷	指	深圳市远望谷信息技术股份有限公司

## 重大风险提示

公司近期不存在可能对公司生产经营状况、财务状况和持续盈利能力有严重不利影响需作特别提示的风险因素。公司可能面临的风险因素以及公司应对措施见本年度报告“第四节 董事会报告”之“八 公司未来发展的展望”中的“（四）公司可能面临的风险因素及对策”。

## 第二节 公司简介

### 一、公司信息

股票简称	远望谷	股票代码	002161
股票上市证券交易所	深圳证券交易所		
公司的中文名称	深圳市远望谷信息技术股份有限公司		
公司的中文简称	远望谷		
公司的外文名称（如有）	Invengo Information Technology Co., Ltd		
公司的外文名称缩写（如有）	Invengo		
公司的法定代表人	陈光珠		
注册地址	深圳市南山区高新技术产业园南区 T2 栋 B 座 3 层		
注册地址的邮政编码	518057		
办公地址	深圳市南山区高新技术产业园南区 T2 栋 B 座 3 层		
办公地址的邮政编码	518057		
公司网址	<a href="http://www.invengo.cn">http://www.invengo.cn</a>		
电子信箱	stock@invengo.cn		

### 二、联系人和联系方式

	董事会秘书	证券事务代表
姓名	吕宏	徐浪
联系地址	深圳市南山区高新技术产业园南区 T2 栋 B 座 3 层	深圳市南山区高新技术产业园南区 T2 栋 B 座 3 层
电话	0755-26711633	0755-26711633
传真	0755-26711693	0755-26711693
电子信箱	lvh@invengo.cn	stock@invengo.cn

### 三、信息披露及备置地点

公司选定的信息披露报纸的名称	证券时报、中国证券报、上海证券报
登载年度报告的中国证监会指定网站的网址	巨潮资讯网 ( <a href="http://www.cninfo.com.cn">http://www.cninfo.com.cn</a> )
公司年度报告备置地点	公司投资证券部

#### 四、注册变更情况

	注册登记日期	注册登记地点	企业法人营业执照 注册号	税务登记号码	组织机构代码
首次注册	1999 年 12 月 21 日	深圳市工商管理局	440301102874372	440301715256835	71525683-5
报告期末注册	2014 年 01 月 15 日	深圳市市场监督管理局	440301102874372	440301715256835	71525683-5
公司上市以来主营业务的变化情况（如有）	无变更				
历次控股股东的变更情况（如有）	无变更				

#### 五、其他有关资料

公司聘请的会计师事务所

会计师事务所名称	众华会计师事务所（特殊普通合伙）
会计师事务所办公地址	深圳南山区科技园中区（科苑路上）金融科技大厦 9 楼
签字会计师姓名	郝世明、吴萃柿

公司聘请的报告期内履行持续督导职责的保荐机构

适用  不适用

保荐机构名称	保荐机构办公地址	保荐代表人姓名	持续督导期间
中信建投证券股份有限公司	深圳市福田区益田路 6003 号 荣超商务中心 B 座 22 楼	陶映冰、邱荣辉	非公开发行股份募集资金使用 结束前

公司聘请的报告期内履行持续督导职责的财务顾问

适用  不适用

### 第三节 会计数据和财务指标摘要

#### 一、主要会计数据和财务指标

公司是否因会计政策变更及会计差错更正等追溯调整或重述以前年度会计数据

是  否

	2014 年	2013 年	本年比上年增减	2012 年
营业收入（元）	642,085,984.14	541,120,086.93	18.66%	458,713,626.88
归属于上市公司股东的净利润（元）	46,194,999.29	39,047,846.19	18.30%	121,870,491.63
归属于上市公司股东的扣除非经常性损益的净利润（元）	30,673,688.95	14,903,010.53	105.82%	106,277,780.02
经营活动产生的现金流量净额（元）	27,603,265.23	57,651,547.58	-52.12%	83,272,347.18
基本每股收益（元/股）	0.062	0.053	16.98%	0.165
稀释每股收益（元/股）	0.062	0.053	16.98%	0.165
加权平均净资产收益率	3.22%	2.76%	0.46%	8.96%
	2014 年末	2013 年末	本年末比上年末增减	2012 年末
总资产（元）	1,735,450,760.72	1,575,547,361.52	10.15%	1,776,717,401.30
归属于上市公司股东的净资产（元）	1,451,262,240.15	1,413,556,894.12	2.67%	1,409,957,096.92

#### 二、非经常性损益项目及金额

适用  不适用

单位：元

项目	2014 年金额	2013 年金额	2012 年金额	说明
非流动资产处置损益（包括已计提资产减值准备的冲销部分）	406,421.12	-132,162.48		
计入当期损益的政府补助（与企业业务密切相关，按照国家统一标准定额或定量享受的政府补助除外）	19,796,199.99	29,372,783.73	19,239,006.09	
除上述各项之外的其他营业外收入和支出	-1,509,973.41	-498,220.21	-597,847.50	
减：所得税影响额	2,820,875.23	4,475,083.18	2,921,713.49	
少数股东权益影响额（税后）	350,462.13	122,482.20	126,733.49	
合计	15,521,310.34	24,144,835.66	15,592,711.61	--



对公司根据《公开发行证券的公司信息披露解释性公告第 1 号——非经常性损益》定义界定的非经常性损益项目，以及把《公开发行证券的公司信息披露解释性公告第 1 号——非经常性损益》中列举的非经常性损益项目界定为经常性损益的项目，应说明原因

适用  不适用

公司报告期不存在将根据《公开发行证券的公司信息披露解释性公告第 1 号——非经常性损益》定义、列举的非经常性损益项目界定为经常性损益的项目的情形。

## 第四节 董事会报告

### 一、概述

2014年，国际经济形势仍处在低速增长的调整期，国内经济结构调整持续深化，增长速度放缓。全球物联网整体上处于加速发展阶段，物联网产业链上下游企业资源投入力度不断加大。国内物联网在技术研发、标准研制、产业培育和行业应用等方面已具备一定基础，政府加强了对物联网发展方向和发展重点的规范引导，物联网发展环境不断优化，公司也走出了发展的低谷。

报告期内，在董事会的领导下，管理层和全体员工共同努力，坚定信念，面对日趋激烈的市场竞争，实现了业绩的增长。公司实现营业收入64,208.60万元，较上年同期增长18.66%。营业利润4,279.13万元，较上年同比增长109.2%，归属于母公司所有者的净利润4,619.50万元，较上年同比增长18.3%。

报告期内公司经营情况汇报如下：

#### 1、市场营销与客户服务

2014年公司主要围绕六大行业开拓市场。

##### (1) 铁路市场

努力保持现有市场的基本份额，在此基础上扩展新的应用；继续加大新项目的研发，不断开拓新的应用市场。产品开发短、中、长期项目进展顺利，均取得预期的成果。

##### (2) 图书市场

以市场占有率为经营目标，强化与深圳市海恒智能技术有限公司在图书馆市场的协同效应，凭借有竞争力的产品和完备的应用方案继续保持该行业内的领军地位，销售收入实现进一步突破，市场占有率稳步提升。

##### (3) 国际业务市场

报告期内，公司国际业务快速发展，业务覆盖范围进一步扩大，品牌知名度、客户认可度和销售收入持续提升。

##### (4) 烟酒行业市场

烟草市场方面，巩固已有的项目体系，健全全产业链物联网应用。加强技术团队的实力，加强与行业内系统集成商的合作，通过已经合作过的项目基础，逐步发现并衍生新的项目应用。

酒类市场，继续加强与五粮液的合作，并不断拓展其他应用。综合物流市场，进一步开拓成型行业项目，优化营销管理和研发管理；深化仓储物流领域的市场开发。

##### (5) 农牧行业市场

继续跟进农业部超高频电子耳标的试点工作，电子耳标通过测试入围农业部电子耳标试点厂家，识读器通过测试入围农业部电子耳标识读器生产厂家。企业市场方面，成功打造现代牧业和云南双友两个样板工程，奠定了RFID应用的基础。面向应用级系统集成，成功打造多个应用级子系统，为未来的复制推广奠定基础。

##### (6) 国内新业务市场

紧跟市场变化，培育电力、仓储物流、港口、车联网等行业市场深入拓展应用，通过实施集成性项目，不断提升系统集成能力和系统集成解决方案能力。

##### (7) 品牌建设

积极参与物联网/RFID行业展会，有效推广RFID技术在各行业的应用；大力推广新品及重点应用行业，提升品牌形象；结合行业网络、新闻、会刊、宣传资料等方式，强化远望谷在物联网/RFID行业内的品牌和地位，有效提升远望谷的行业影响力。

#### 2、技术研发与管理

根据公司战略规划,优化了芯片、读写器和标签以及图书装备等三大产品平台战略及规划。通过业务聚焦战略,进一步明确产品开发方向和竞争定位。积极开展与事业部的沟通互动,以客户为中心,加强研发与市场的接触,驱动产品开发。读写器多标签性能、产品可靠性、产品环境适应能力、产品智能化等持续提升。

在研发管理及信息化建设方面,优化研发管理团队,提高团队活力,不断提升研发管理能力和创新能力;细化了产品生命周期阶段管理,使产品组合贯穿整个产品生命周期,提升了公司市场份额占比;通过PLM(产品生命周期管理)信息化管理平台与ERP、供应商管理系统的有效集成,持续优化从市场至研发,再到生产及物流的业务链信息传递,为产品设计、质量管理及成本控制构建了良好的基础;实施防泄密数据安全系统,完成集成化项目管理系统实施。

报告期内,公司强化了以市场为中心的知识产权战略,截至2014年12月31日,累计获得已授权专利222项,其中发明专利32项,实用新型专利158项,外观专利32项,已完成107项软件著作权登记,拥有专有技术107项,发表外刊论文117篇。报告期内,参与制定国家标准2项,国军标1项,地方标准4项,联盟标准4项,自动识别协会标准9项,行业标准2项,行业技术规范3项;制定企业标准127项。

### 3、产品生产与质量管理

2014年以成本控制、效率提升、提高质量为生产运营方针。培养柔性化和规模化生产能力,汇总批量稳定生产;以批量采购降低成本,关注投入与产出比,加强工艺改进,提升采购与生产效率。质量管理方面,加强供应商管理工作,保证物料合格率;继续提升产品良率和质量可靠性,完善产品出厂可靠性测试。

### 4、外延式发展方面

继续坚持内生式与外延式发展相结合的战略,用资本手段联合外部力量,整合资源合作开拓业务。报告期内,完成控股浙江创联信息技术股份有限公司,增强公司系统集成能力,打造公司在烟草、粮食等物联网领域的整体解决方案完整产业链;与深圳中集智能科技有限公司设立合资公司,在海关、烟草等具有行业大规模应用的在途货运安全领域加强双方的深度合作;新设新加坡子公司,进一步加快公司的国际化步伐,完善公司国际市场的战略布局。

### 5、财务、证券事务和人力资源管理

财务管理方面,基于经营架构、预算管理的要求,优化SAP预算报表和子公司金蝶帐套预算报表。全面推行“计划预算制”,严格预算管理,加强预算的考核和监督;加强货款催收力度,持续改善应收账款的管理,降低应收账款坏账风险;维护与银行的良好关系,保持稳定的银行授信额度,为公司发展提供资金支持。

证券事务方面,公司依据监管部门的最新要求,持续改进信息披露和投资者关系管理工作。报告期内,公司信息披露工作规范,有效坚持了“真实、准确、完整、及时”的原则;通过多种方式积极开展投资者交流,增进了公司与投资者之间的沟通,保障公司投资者合法权益。

人力资源方面,加强干部队伍领导力建设;实现战略、预算和业绩合同三位一体,持续优化中高层管理干部绩效管理,建设高绩效组织;建设培训平台,推行学分制,调动员工的学习积极性,促进学习型团队建设;组织形式多样的企业文化活动,加强人文关怀,畅通内部沟通渠道,营造良好企业文化氛围。

### 6、内部控制

报告期内,公司将内控规范试点工作继续推向深入,持续对公司内部进行内控+质量管理体系审核,取得了良好效果。

### 7、企业荣誉

2014年公司获得的主要荣誉如下:

中国物联网RFID年度评选中国物联网领先企业奖,中国物联网RFID年度电子标签优秀企业奖,2014年度国家金卡工程优秀成果金蚂蚁奖---优秀应用成果奖,RFID行业年度最有影响力电子标签企业奖,RFID行业年度最有领导力读写设备企业奖,RFID行业十大最有影响力成功应用,2014年度中国自动识别技术协会优秀会员,2014年度中国自动识别技术协会优秀产品奖,2014年度中国自动识别技术协会优秀案例奖。

## 二、主营业务分析

### 1、概述

主要财务指标	2014年度	2013年度	变动比率	变动原因
营业收入	642,085,984.14	541,120,086.93	18.66%	主要系报告期内公司市场需求稳步增长，销售规模较上年同期相比扩大所致。
营业成本	440,938,394.02	373,343,279.50	18.11%	主要系报告期内销售规模扩大，相应的营业成本有所增加。
投资收益	44,792,900.95	35,355,804.90	26.69%	主要系报告期内对外投资公司经营状况良好，投资收益增加。
经营活动产生的现金流量净额	27,603,265.23	57,651,547.58	-52.12%	主要系报告期内公司支付供应商货款增加、期间费用增加所致。
投资活动产生的现金流量净额	-1,923,407.20	-87,682,236.03	97.81%	主要原因一：报告期内转让参股公司广东德生科技有限公司股权，收到股权转让款 6,622.68 万元，收回广州德鸿电子科技有限公司应收股利 923.1 万元；主要原因二：上年同期支付上海歌石股权投资基金合伙企业（有限合伙）投资款 5,700 万元所致。
筹资活动产生的现金流量净额	-8,578,523.73	-253,423,347.43	96.61%	主要系上年同期偿还银行贷款金额较大所致。

公司回顾总结前期披露的发展战略和经营计划在报告期内的进展情况

详见“董事会报告”之“一、概述”部分内容。

公司实际经营业绩较曾公开披露过的本年度盈利预测低于或高于 20% 以上的差异原因

适用  不适用

### 2、收入

说明

#### (1) 主营业务（分行业）

单位：元

行业名称	本期发生额		上期发生额	
	营业收入	营业成本	营业收入	营业成本
自动识别设备行业	623,288,975.95	437,735,613.36	529,184,659.63	373,343,279.50
合计	623,288,975.95	437,735,613.36	529,184,659.63	373,343,279.50

#### (2) 主营业务（分产品）

单位：元

产品名称	本期发生额		上期发生额	
	营业收入	营业成本	营业收入	营业成本
读写装置	172,515,900.20	88,837,865.48	176,766,164.31	90,866,171.06
电子标签	147,911,663.61	98,400,227.49	90,966,670.82	61,091,548.60
软件	9,248,543.49	3,144,887.57	9,649,945.05	2,900,042.54
备品备件及其他	293,612,868.65	247,352,632.82	251,801,879.45	218,485,517.30
合计	623,288,975.95	437,735,613.36	529,184,659.63	373,343,279.50

## (3) 主营业务（分地区）

单位：元

地区名称	本期发生额		上期发生额	
	营业收入	营业成本	营业收入	营业成本
华北地区	81,972,817.76	43,948,839.34	78,194,119.52	39,720,958.04
华东地区	319,794,125.30	257,115,018.49	299,413,545.63	241,849,377.15
华南地区	36,399,830.37	20,981,001.71	33,573,909.28	16,200,328.34
华中地区	38,896,203.02	19,099,926.90	35,547,590.06	22,012,966.26
东北地区	13,182,896.12	7,720,850.53	9,345,367.83	4,588,703.52
西北地区	30,597,621.63	15,277,475.00	20,762,651.15	12,031,299.39
西南地区	38,948,097.30	27,251,628.13	26,314,197.49	15,906,789.37
国外地区	63,497,384.45	46,340,873.26	26,033,278.67	21,032,857.43
合计	623,288,975.95	437,735,613.36	529,184,659.63	373,343,279.50

公司实物销售收入是否大于劳务收入

√ 是 □ 否

行业分类	项目	单位	2014 年	2013 年	同比增减
自动识别设备行业	销售量	万套/万只	30,674.28	23,596.63	29.99%
	生产量	万套/万只	42,263.85	25,853.83	63.47%
	库存量	万套/万只	7,094.73	5,145.41	37.88%

相关数据同比发生变动 30% 以上的原因说明

√ 适用 □ 不适用

主要系报告期内公司市场需求稳步增长，主营产品销售收入增加，同时为明年订单备货所致。

公司重大的在手订单情况

□ 适用 √ 不适用

公司报告期内产品或服务发生重大变化或调整有关情况

□ 适用 √ 不适用

公司主要销售客户情况

前五名客户合计销售金额（元）	288,475,944.54
前五名客户合计销售金额占年度销售总额比例	44.92%

公司前 5 大客户资料

√ 适用 □ 不适用

序号	客户名称	销售额（元）	占年度销售总额比例
1	客户 1	240,915,085.79	37.52%
2	客户 2	18,390,649.05	2.86%
3	客户 3	10,587,642.57	1.65%
4	客户 4	9,569,344.02	1.49%
5	客户 5	9,013,223.11	1.40%

合计	--	288,475,944.54	44.92%
----	----	----------------	--------

### 3、成本

行业分类

单位：元

行业分类	项目	2014 年		2013 年		同比增减
		金额	占营业成本比重	金额	占营业成本比重	
自动识别设备行业	营业成本	437,735,613.36	99.27%	373,343,279.50	100.00%	17.32%

产品分类

单位：元

产品分类	项目	2014 年		2013 年		同比增减
		金额	占营业成本比重	金额	占营业成本比重	
读写装置	营业成本	88,837,865.48	20.29%	90,866,171.06	24.34%	-2.23%
电子标签	营业成本	98,400,227.49	22.48%	61,091,548.60	16.36%	61.07%
软件	营业成本	3,144,887.57	0.72%	2,900,042.54	0.78%	8.44%
备品备件及其他	营业成本	247,352,632.82	56.51%	218,485,517.30	58.52%	13.21%

说明

不适用

公司主要供应商情况

前五名供应商合计采购金额（元）	287,188,513.73
前五名供应商合计采购金额占年度采购总额比例	63.40%

公司前 5 名供应商资料

适用  不适用

序号	供应商名称	采购额（元）	占年度采购总额比例
1	供应商 1	214,490,245.13	47.35%
2	供应商 2	27,299,971.86	6.03%
3	供应商 3	20,074,220.32	4.43%
4	供应商 4	15,020,567.52	3.32%
5	供应商 5	10,303,508.90	2.27%
合计	--	287,188,513.73	63.40%

### 4、费用

报告期内公司费用项目数据较上年同期无重大变动。

## 5、研发支出

单位：元

	2014 年	2013 年	同比增减 (%)
研发投入金额 (元)	39,304,917.36	55,604,192.17	-29.31%
研发投入占主营业务收入比例 (%)	6.31%	10.51%	-4.20%

## 6、现金流

单位：元

项目	2014 年	2013 年	同比增减
经营活动现金流入小计	680,342,282.22	613,140,334.93	10.96%
经营活动现金流出小计	652,739,016.99	555,488,787.35	17.51%
经营活动产生的现金流量净额	27,603,265.23	57,651,547.58	-52.12%
投资活动现金流入小计	78,203,328.61	152,917.32	51,040.92%
投资活动现金流出小计	80,126,735.81	87,835,153.35	-8.78%
投资活动产生的现金流量净额	-1,923,407.20	-87,682,236.03	97.81%
筹资活动现金流入小计	71,663,080.00	123,000,000.00	-41.74%
筹资活动现金流出小计	80,241,603.73	376,423,347.43	-78.68%
筹资活动产生的现金流量净额	-8,578,523.73	-253,423,347.43	96.61%
现金及现金等价物净增加额	11,370,722.34	-284,181,440.89	104.00%

相关数据同比发生变动 30% 以上的原因说明

适用  不适用

- 1、经营活动产生的现金流量净额较上年同期降低52.12%，主要系报告期内公司支付供应商货款增加、期间费用增加所致。
- 2、投资活动现金流入小计较上年同期增长51040.92%，主要系报告期内转让参股公司广东德生科技有限公司股权，收到股权转让款6,622.68万元，收回广州德鸿电子科技有限公司应收股利923.1万元。
- 3、投资活动产生的现金流量净额较上年同期增长97.81%，主要原因一：报告期内转让参股公司广东德生科技有限公司股权，收到股权转让款6,622.68万元，收回广州德鸿电子科技有限公司应收股利923.1万元；主要原因二：上年同期支付上海歌石股权投资基金合伙企业（有限合伙）投资款5,700万元所致。
- 4、筹资活动产生的现金流量净额较上年同期增长96.61%，主要系上年同期偿还银行贷款金额较大所致。

报告期内公司经营活动的现金流量与本年度净利润存在重大差异的原因说明

适用  不适用

### 三、主营业务构成情况

单位：元

	营业收入	营业成本	毛利率	营业收入比上年 同期增减	营业成本比上年 同期增减	毛利率比上年同 期增减
分行业						
自动识别设备 行业	623,288,975.95	437,735,613.36	29.77%	17.78%	17.25%	0.32%
分产品						
读写装置	172,515,900.20	88,837,865.48	48.50%	-2.40%	-2.23%	-0.10%
电子标签	147,911,663.61	98,400,227.49	33.47%	62.60%	61.07%	0.63%
软件	9,248,543.49	3,144,887.57	66.00%	-4.16%	8.44%	-3.95%
备品备件及其他	293,612,868.65	247,352,632.82	15.76%	16.60%	13.21%	2.53%
分地区						
华北地区	81,972,817.76	43,948,839.34	46.39%	4.83%	10.64%	-2.81%
华东地区	319,794,125.30	257,115,018.49	19.60%	6.81%	6.31%	0.37%
华南地区	36,399,830.37	20,981,001.71	42.36%	8.42%	29.51%	-9.39%
华中地区	38,896,203.02	19,099,926.90	50.90%	9.42%	-13.23%	12.83%
东北地区	13,182,896.12	7,720,850.53	41.43%	41.06%	68.26%	-9.47%
西北地区	30,597,621.63	15,277,475.00	50.07%	47.37%	26.98%	8.02%
西南地区	38,948,097.30	27,251,628.13	30.03%	48.01%	71.32%	-9.52%
国外销售	63,497,384.45	46,340,873.26	27.02%	143.91%	120.33%	7.81%

公司主营业务数据统计口径在报告期发生调整的情况下，公司最近 1 年按报告期末口径调整后的主营业务数据

适用  不适用

### 四、资产、负债状况分析

#### 1、资产项目重大变动情况

单位：元

	2014 年末		2013 年末		比重增减	重大变动说明
	金额	占总资产比例	金额	占总资产比例		
货币资金	211,597,007.46	12.19%	200,226,285.12	12.71%	-0.52%	无重大变动
应收账款	358,698,522.72	20.67%	300,403,110.57	19.07%	1.60%	无重大变动



存货	151,733,740.28	8.74%	124,679,839.68	7.91%	0.83%	无重大变动
长期股权投资	389,851,193.94	22.46%	427,669,430.21	27.14%	-4.68%	主要原因一：报告期内公司以 6,622.68 万元转让参股公司广东德生科技有限公司股权；主要原因二：报告期公司以自有资金 600 万元增持浙江创联信息技术股份有限公司 21% 股份，增持后公司持股比例 51%，纳入合并报表范围；主要原因三：报告期对外投资项目收益增加。
固定资产	261,159,269.60	15.05%	267,041,161.55	16.95%	-1.90%	无重大变动
预付账款	20,748,765.04	1.20%	9,815,526.01	0.62%	0.58%	主要系报告期内生产物料及设备采购预付款增加所致。
应收股利			9,231,000.00	0.59%	-0.59%	主要系报告期内收回广州德鸿电子科技有限公司应收股利 923.1 万元。
开发支出	37,236,705.74	2.15%	27,248,223.37	1.73%	0.42%	主要系报告期内，合并范围新增 F E Technologies Pty Ltd.，纳入合并报表中的开发支出相应增加。
商誉	93,178,614.17	5.37%	42,049,563.07	2.67%	2.70%	主要原因一：报告期内公司以自有资金 600 万元增持浙江创联信息技术股份有限公司 21% 股份，增持后公司持股比例为 51%，纳入合并报表产生商誉 1,896.47 万元；主要原因二：报告期内 Invengo Technology Pte Ltd. 通过 Invengo Ventures Pte Ltd. 收购 F E Technologies Pty Ltd. 51% 的股份，纳入合并报表产生商誉 3,216.44 万元。

## 2、负债项目重大变动情况

单位：元

	2014 年		2013 年		比重增减	重大变动说明
	金额	占总资产比例	金额	占总资产比例		
短期借款	53,000,000.00	3.05%	48,000,000.00	3.05%	0.00%	无重大变动
应付票据	18,102,183.76	1.04%	14,329,174.88	0.91%	0.13%	主要系报告期内公司扩大了采用银行承兑汇票付款方式的供应商范围。
预收款项	26,691,471.57	1.54%	11,628,651.57	0.74%	0.80%	主要系报告期内，合并范围新增浙江

						创联信息技术股份有限公司及 FE Technologies Pty Ltd., 纳入合并报表中的预收账款相应增加。
其他应付款	14,241,699.68	0.82%	13,460,610.40	0.85%	-0.03%	主要系报告期内, 合并范围新增浙江创联信息技术股份有限公司及 FE Technologies Pty Ltd., 纳入合并报表中的其他应付款相应增加。

### 3、以公允价值计量的资产和负债

适用  不适用

## 五、核心竞争力分析

报告期内公司核心竞争力没有发生重大变化, 主要包括:

#### 1、技术与创新

(1) 研发能力是远望谷战略实现的基础保障。公司已经完成了芯片研发中心、标签和读写器研发中心以及图书装备研发中心三大研发平台的建设, 在行业内居于领先地位。

截止2014年底累计获得专利数222项, 其中发明专利32项、实用新型专利158项、外观设计专利32项。已登记的软件著作权107项, 拥有专有技术107项, 发表外刊论文117篇。

(2) 在研发平台建设上, 已经完成了各项技术平台的搭建, 产品核心技术的复用性显著提高。并通过技术预研、平台产品开发和市场定制开发的分离, 提高了研发效率, 产品推向市场的速度以及产品稳定性、可靠性居于前列。

(3) 在研发硬件设施上, 公司出资组建的射频实验室获得中国合格评定国家认可委员会授权的电磁兼容性测试实验室认可资质证书。与INTEL公司合作组建的可供模拟物流与供应链环境的RFID产品性能测试中心获得EPC global的认证授权, 成为中国大陆唯一一家、全球第十一家EPC Global 授权的动态性能测试中心。

(4) 在研发管理上, 引入IPD、CMMI、QFD、PLM等先进管理思想和管理工具, 使得远望谷在研发管理上居于物联网企业的领先水平。

(5) 在外部标准参与开发方面, 正式发布的国家标准2项, 地方标准4项, 联盟标准4项, 自动识别协会标准9项, 行业标准2项, 行业技术规范3项; 制定企业标准127项。

#### 2、丰富的行业应用经验

(1) 国内市场的大多数竞争厂商的产品以读写器为主, 但在芯片、电子标签的研发和生产能力上比较弱, 因此远望谷在产品线的宽度和深度上都有明显的优势。

(2) 由于公司进入RFID行业较早, 而且能够凭借研发优势为不同市场提供差异化服务, 在应用市场的数量和项目质量上均处于领先地位。

(3) 公司产品目前广泛应用于铁路、图书、零售物流、烟酒、农牧、智能交通、粮库管理等领域。

#### 3、品牌

在品牌建设方面, 公司依据以“创新引领进步”为核心的品牌推广主题, 通过多种渠道和方式大力进行品牌建设及产品推广, 提高品牌知名度, 公司产品已应用于铁路、图书、烟酒、农牧、零售物流等各个目标领域, 并得到客户的广泛认可。

#### 4、资本

公司上市以来, 充分利用资本平台, 通过IPO和再融资, 募集公司经营发展需要的资金, 为公司发展提供有力的资金保障。

#### 5、组织建设

公司基于行业战略进行了事业部制改造，形成了经营责任机制和量化分权机制，并完善了事业部的关键职能。每个事业部对应一个战略业务，使得在组织建设上保证了战略规划的实施。

## 六、投资状况分析

### 1、对外股权投资情况

#### (1) 对外投资情况

适用  不适用

对外投资情况		
报告期投资额（元）	上年同期投资额（元）	变动幅度
57,463,536.00	61,496,000.00	-6.56%
被投资公司情况		
公司名称	主要业务	上市公司占被投资公司权益比例
深圳中集远望谷智能科技有限公司	为现代货运在途安全领域提供电子通讯设备、自动识别产品、射频识别系统及产品、计算机软硬件系统及其应用网络产品、移动手持终端产品的销售；仪器仪表的研发、销售；提供货运在途安全领域的集成应用解决方案及相关咨询服务；现代货运在途安全物流供应链管理数据服务平台的建设。	24.00%
浙江创联信息技术股份有限公司	向中国烟草、粮食等行业用户提供信息化整体解决方案，包括应用软件产品、硬件及系统集成服务、管理培训服务、以及 IT 运行维护服务等。	51.00%
INVENGO TECHNOLOGY PTE. LTD.	RFID 标签、读写装置的研发、生产与销售，RFID 技术咨询。	100.00%
INVENGO VENTURES PTE. LTD	物联网相关行业投资	51.00%
F E TECHNOLOGIES PTY LTD.	射频识别、RFID 图书馆、服装、车辆跟踪、医疗等相关解决方案提供。	51.00%

#### (2) 持有金融企业股权情况

适用  不适用

公司报告期末持有金融企业股权。

**(3) 证券投资情况**

适用  不适用

公司报告期不存在证券投资。

**(4) 持有其他上市公司股权情况的说明**

适用  不适用

公司报告期未持有其他上市公司股权。

**2、委托理财、衍生品投资和委托贷款情况**

**(1) 委托理财情况**

适用  不适用

公司报告期不存在委托理财。

**(2) 衍生品投资情况**

适用  不适用

公司报告期不存在衍生品投资。

**(3) 委托贷款情况**

适用  不适用

公司报告期不存在委托贷款。

**3、募集资金使用情况**

适用  不适用

**(1) 募集资金总体使用情况**

适用  不适用

单位：万元

募集资金总额	66,840.58
报告期投入募集资金总额	976.69
已累计投入募集资金总额	46,542.88
募集资金总体使用情况说明	

**(2) 募集资金承诺项目情况**

适用  不适用

单位：万元

承诺投资项目和超募 资金投向	是否已 变更项目(含部 分变更)	募集资金 承诺投资 总额	调整后投 资总额 (1)	本报告期 投入金额	截至期末 累计投入 金额(2)	截至期末 投资进度 (3)= (2)/(1)	项目达到 预定可使 用状态日 期	本报告期 实现的效 益	是否达到 预计效益	项目可行 性是否发 生重大变 化
承诺投资项目										
铁路车号智能跟踪装置	否	10,242.54	10,242.54	170.69	8,109	100.00%	2013年 12月31 日	2,251.35	否	否
基于RFID的铁路车辆零部件管理系统	否	11,127.07	11,127.07	806	9,668.69	100.00%	2013年 12月31 日	1,700.71	否	否
基于物联网应用的芯片设计及产业化	否	23,757.5	23,757.5		14,307.97	100.00%	2012年 11月30 日	-410.57	否	否
RFID手持机产品开发与应用	否	14,017.86	14,017.86		8,876.71	100.00%	2013年 09月30 日	323.69	否	否
自助图书馆研发及产业化	否	7,695.61	7,695.61		5,580.51	100.00%	2013年 05月31 日	2,783.86	是	否
承诺投资项目小计	--	66,840.58	66,840.58	976.69	46,542.88	--	--	6,649.04	--	--
超募资金投向										
合计	--	66,840.58	66,840.58	976.69	46,542.88	--	--	6,649.04	--	--
未达到计划进度或预计收益的情况和原因(分具体项目)	关于报告期内募投项目未达到预计效益的原因的说明：1、“铁路车号智能跟踪装置”和“基于RFID的铁路车辆零部件管理系统”项目未达到预计收益的说明：根据国务院机构改革和职能转变方案，实行铁路政企分开。受铁路变革影响，项目推广较预期略有滞后。同时，报告期内公司积极开拓市场，加大产品推广力度，前述两个募投项目实现效益较上一年度取得明显增长。2、“基于物联网应用的芯片设计及产业化”项目未达到预计收益的说明：报告期内，部分RFID应用行业处于应用探索、试点阶段。农业部推动的动物标识及疫病可追溯系统仍处于试点状态，标准尚未最终确定；国内零售、服装、政府企业、电力、医疗等市场应用的发展速度慢于预期；导致芯片项目未达预计收益。3、“RFID手持机产品开发与应用”项目未达到预计收益的说明：RFID手持机的需求主要在以下领域：政府主导推动的大型项目（如农业部主导的动物标识及疫病可追溯系统），港口、零售业、服装等行业的信息化管理，政府企业、电力、医疗等行业的资产盘点与追踪等通用市场等。截止目前农业部推动的动物标识及疫病可追溯系统仍处于试点状态，标准尚未最终确定；国内零售、服装、政府企业、电力、医疗等通用市场的发展速度慢于预期；导致手持机项目未达预计收益。									
项目可行性发生重大变化的情况说明	无									
超募资金的金额、用途及使用进展情况	不适用									

募集资金投资项目实施地点变更情况	不适用
募集资金投资项目实施方式调整情况	不适用
募集资金投资项目先期投入及置换情况	<p>适用</p> <p>2011年6月30日，公司第三届董事会第十八次会议审议通过了《关于用募集资金置换已预先投入募集资金投资项目的自筹资金的议案》，同意公司以本次非公开发行募集资金4,778.03万元置换已预先投入募集资金投资项目的自筹资金。</p>
用闲置募集资金暂时补充流动资金情况	<p>适用</p> <p>2011年7月27日，公司2011年第一次临时股东大会审议通过了《关于使用部分闲置募集资金暂时补充流动资金的议案》，同意公司用募集资金18,000万元暂时补充流动资金，使用期限自公司股东大会审议批准之日起不超过6个月。2012年1月16日，公司将上述暂时用于补充流动资金的募集资金共18,000万元全部归还至公司募集资金专用账户。2012年2月6日，公司2012年第一次临时股东大会审议通过了《关于再次使用部分闲置募集资金暂时补充流动资金的议案》，同意公司用募集资金18,000万元暂时补充流动资金，使用期限自公司股东大会审议批准之日起不超过6个月。2012年8月3日，公司将上述暂时用于补充流动资金的募集资金共18,000万元全部归还至公司募集资金专用账户。2012年8月28日，公司2012年第四次临时股东大会审议通过了《关于继续使用部分闲置募集资金暂时补充流动资金的议案》，同意将18,000万元的闲置募集资金暂时用于补充流动资金，使用期限自公司股东大会审议批准之日起不超过4个月。2012年12月19日，公司2012年第六次临时股东大会审议通过了《关于将节余募集资金永久性补充流动资金的议案》，公司非公开发行股票募投项目之一“基于物联网应用的芯片设计及产业化”已于2012年11月30日达到预定可使用状态，该项目计划投资募集资金23,757.50万元，截止2012年11月30日，项目实际投资14,307.97万元，节余募集资金共计9,449.53万元。节余募集资金9,449.53万元中，包含2012年8月用于暂时补充流动资金的募集资金6,300.00万元。经2012年第六次临时股东大会审议通过，该部分资金永久性补充流动资金，无须归还。因此，公司需归还前次用于暂时补充流动资金的募集资金共计11,700万元。2012年12月20日，公司已将上述暂时用于补充流动资金的募集资金11,700万元全部归还至公司募集资金专用账户。2013年1月8日，公司2013年第一次临时股东大会审议通过了《关于继续使用部分闲置募集资金暂时补充流动资金的议案》，同意将11,700万元的闲置募集资金暂时补充流动资金，使用期限不超过5个月（自公司股东大会审议批准之日起计算）。2013年6月7日，公司已将前次用于暂时补充流动资金的募集资金11,700万元全部归还至公司募集资金专用账户。2013年6月9日，公司第四次董事会第五次会议审议通过了《关于继续使用部分闲置募集资金暂时补充流动资金的议案》，同意将11,700万元的闲置募集资金暂时补充流动资金，使用期限不超过5个月。此次使用闲置募集资金暂时补充流动资金期间，公司实际使用闲置募集资金9,600万元暂时补充流动资金。2013年7月1日，公司2013年第二次临时股东大会审议通过了《关于将节余募集资金永久性补充流动资金的议案》，公司非公开发行股票募投项目之一“自助图书馆研发及产业化”已于2013年5月31日达到预定可使用状态，该项目计划投资募集资金7,695.6万元，截止2013年5月31日，项目实际投资5,580.51万元，节余募集资金共计2,279.04万元。公司将节余募集资金2,279.04万元永久性补充流动资金。2013年11月6日，公司2013年第三次临时股东大会审议通过了《关于将节余募集资金永久性补充流动资金的议案》，公司非公开发行股票募投项目之一“RFID手持机产品开发</p>

	<p>与应用”已于 2013 年 9 月 30 日达到预定可使用状态，该项目计划投资募集资金 14,017.86 万元，截止 2013 年 9 月 30 日，项目实际投资 8,876.71 万元，节余募集资金共计 5,482.20 万元。公司将节余募集资金 5,482.20 万元永久性补充流动资金。2013 年 11 月 8 日，公司将用于暂时补充流动资金的闲置募集资金中的 5,500.00 万归还至公司募集资金专用账户；2013 年 11 月 11 日，公司将剩余 4,100.00 万元用于暂时补充流动资金的闲置募集资金归还至公司募集资金专用账户。截止 2013 年 11 月 11 日，公司已将前次于暂时补充流动资金的募集资金 9,600 万元全部归还至公司募集资金专用账户。2014 年 4 月 15 日，公司第四届董事会第十三次会议决议通过了《关于将节余募集资金永久性补充流动资金的议案》。公司非公开发行股票募投项目之“铁路车号智能跟踪装置项目”，截止 2013 年 12 月 31 日，项目已达到约定可使用状态，计划投入募集资金 10,242.54 万元，实际投入 7,938.31 万元，节余 2,545.66 万元(含利息)。2014 年 1 月 1 日至 2014 年 3 月 31 日，支付本项目市场推广费用 170.69 万元。截止 2014 年 3 月 31 日，本项目结余募集资金 2,375.14 万元（含利息）；公司非公开发行股票募投项目之“基于 RFID 的铁路车辆零部件管理系统项目”，截止 2013 年 12 月 31 日，项目已达到约定可使用状态，计划投入募集资金 11,127.07 万元，实际投入 8,862.69 万元，节余 2,536.85 万元（含利息）。2014 年 1 月 1 日至 2014 年 3 月 31 日，支付本项目基建尾款和市场推广费用 806 万元。截止 2014 年 3 月 31 日，本项目结余募集资金 1,738.19 万元（含利息）。已达到可使用状态的“铁路车号智能跟踪装置项目”及“基于 RFID 的铁路车辆零部件管理系统项目”共计结余募集资金 4,113.33 万元(含利息)，公司将结余资金永久性补充流动资金。</p>
<p>项目实施出现募集资金结余的金额及原因</p>	<p>适用</p> <p>“基于物联网应用的芯片设计及产业化项目”原计划投资募集资金 23,757.50 万元，计划建设期为 1.5 年，原预计 2012 年 12 月 31 日达到可使用状态。截止 2012 年 11 月 30 日，项目实际投资 14,307.97 万元。由于公司在募集资金到位之前，以自有资金共计 2,079.97 万元对该项目进行了投资建设，项目实际建设期较为提前。项目期内各项研发、测试、生产工作进展顺利，截至 2012 年 11 月 30 日，公司已具备项目建设预期的专用芯片设计、测试能力和芯片产业化生产能力，该项目已达到可使用状态。项目节余募集资金共计 9,449.53 万元。经公司 2012 年第六次临时股东大会审议通过，公司已将节余募集资金共计 9,449.53 万元永久性补充流动资金。“自助图书馆研发及产业化项目”原计划投资募集资金 7,695.61 万元，计划建设期为 1.5 年，原预计 2013 年 06 月 30 日达到可使用状态。截止 2013 年 05 月 30 日，项目实际投资 5,580.51 万元。项目建设期内，公司根据自助图书馆行业发展的情况，将原设计方案进行了优化，对原计划采用的部分测试、生产工艺进行了调整，采用了新工艺；同时，公司坚持精细化管理的原则，加强项目管理和费用控制，对资源进行充分利用，对该项目的各个环节进行了优化，从而节约了项目投资。该项目已达到可使用状态，项目节余募集资金共计 2,279.04 万元（含利息）。2013 年第四次董事会第五次会议审议通过将节余募集资金共计 2,279.04 万元永久性补充流动资金；2013 年 7 月 1 日，公司召开 2013 年第二次临时股东大会审议通过上述事项。“RFID 手持机产品开发与应用”原计划投资募集资金 14,017.86 万元，计划建设期为 1.5 年，原计划 2012 年 12 月 31 日达到可使用状态。经 2012 年第六次临时股东大会审议通过，将项目预定可使用状态时间调整到 2013 年 9 月 30 日。截止到 2013 年 9 月 30 日，该项目已达到预定可使用状态，计划投入募集资金 14,017.86 万元，实际投入 8,876.71 万元。公司原计划于深圳市南山区科技园购置新厂房用于该项目建设，因项目建设周期内房价高企及区域内用地紧张等原因，公司未购置到合适厂房，公司在现有厂房基础上完成了研发、设备采购、调试和生产线的建设等工作；项目建设期内，公司根据 RFID 行业的发展情况，将原设计方案进行了优化，对原计划采用的部分测试、生产工艺进行了调整，采用了新工艺，节约了项目投资；同时，公司坚持精细化管理的原则，加强项目管理和费用控制，对资源进行充分利用，对该项目的各个环节进行了优化，从而节约了项目投资。该项目已达到可使用状态，项目节余募集资金 5,482.20 万元（含利息）。2013 年第四次董事会第九次会议审议通过将节余募集资金共计 5,482.20 万元永久性补充流动资金；2013 年 11 月 6 日，公司召开 2013 年第三次临时股东大会审议通过上述事项。“铁路车号智能跟踪装置项目”原计划投资募集</p>

	<p>资金 10,242.54 万元，计划建设期为 1.5 年，原计划 2012 年 12 月 31 日达到可使用状态。经 2012 年第六次临时股东大会审议通过，将项目预定可使用状态调整到 2013 年 12 月 31 日。截止 2013 年 12 月 31 日，项目已达到约定可使用状态，计划投入募集资金 10,242.54 万元，实际投入 7,938.31 万元。项目建设期内，公司根据 RFID 行业发展的情况，将原设计方案进行了优化，对原计划采用的部分测试、生产工艺进行了调整，采用了新工艺；同时，公司坚持精细化管理的原则，加强项目管理和费用控制，对资源进行充分利用，对该项目的各个环节进行了优化，从而节约了项目投资。该项目已达到可使用状态，项目节余 2,545.66 万元（含利息）。2014 年 1 月 1 日至 2014 年 3 月 31 日，支付本项目市场推广费用 170.69 万元。截止 2014 年 3 月 31 日，本项目结余募集资金 2,375.14 万元（含利息）。“基于 RFID 的铁路车辆零部件管理系统项目”原计划投资募集资金 11,127.07 万元，计划建设期为 1.5 年，原计划 2012 年 12 月 31 日达到可使用状态。经 2012 年第六次临时股东大会审议通过，将项目预定可使用状态调整到 2013 年 12 月 31 日。截止 2013 年 12 月 31 日，项目已达到约定可使用状态，计划投入募集资金 11,127.07 万元，实际投入 8,862.69 万元。项目建设期内，公司根据 RFID 行业发展的情况，将原设计方案进行了优化，对原计划采用的部分测试、生产工艺进行了调整，采用了新工艺；同时，公司坚持精细化管理的原则，加强项目管理和费用控制，对资源进行充分利用，对该项目的各个环节进行了优化，从而节约了项目投资。该项目已达到可使用状态，项目节余 2,536.85 万元（含利息）。2014 年 1 月 1 日至 2014 年 3 月 31 日，支付本项目基建尾款和市场推广费用 806 万元。截止 2014 年 3 月 31 日，本项目结余募集资金 1,738.19 万元（含利息）。</p>
尚未使用的募集资金用途及去向	<p>2014 年 4 月 15 日，经第四届董事会第十三次会议决议，同意公司将结余募集资金 4,113.33 万元（含利息）永久性补充流动资金；截止 2014 年 12 月 31 日，募集资金账户深圳平安银行股份有限公司营业部募集资金专户于 2014 年 3 月 14 日销户、杭州银行深圳南山支行募集资金专户于 2014 年 6 月 11 日销户、建设银行深圳高新园支行募集资金专户于 2014 年 6 月 11 日销户。</p>
募集资金使用及披露中存在的问题或其他情况	无

### (3) 募集资金变更项目情况

适用  不适用

公司报告期不存在募集资金变更项目情况。

## 4、主要子公司、参股公司分析

适用  不适用

主要子公司、参股公司情况

单位：元

公司名称	公司类型	所处行业	主要产品或服务	注册资本	总资产	净资产	营业收入	营业利润	净利润
兰州远望信息技术有限公司	子公司	通信设备制造业	自动识别（RFID）技术及设备的研制与生产、销售及相关业务咨	1,000 万元	37,712,747.60	30,544,350.63	22,750,622.92	-910,808.80	-414,652.92



			询						
广州市远望谷信息技术有限公司	子公司	通信设备制造业	自动识别 (RFID) 技术及设备的研制与生产、销售及相关业务咨询	3,000 万元	15,925,051.16	14,724,823.90	2,423,786.95	-6,223,802.26	-4,933,333.97
宁波市远望谷信息技术有限公司	子公司	通信设备制造业	自动识别 (RFID) 技术及设备的研制与生产、销售及相关业务咨询	1,000 万元	76,795,733.45	10,775,368.83	81,910,326.87	4,360,936.92	3,275,609.35
北京远望谷电子科技有限公司	子公司	通信设备制造业	自动识别 (RFID) 技术及设备的研制与生产、销售及相关业务咨询	2,000 万元	21,198,416.94	16,962,090.27	19,442,870.99	1,823,704.63	2,001,356.17
深圳市射频智能科技有限公司	子公司	软件和信息技术服务业	微波射频识别测量设备的检测及技术咨询	6,000 万元	100,143,137.21	100,072,364.36	116,575.75	-1,696,471.70	-1,693,917.79
昆山远望谷物联网产业园有限公司	子公司	信息技术服务业	销售智慧城市、智慧家居领域物联网技术产品、电子通讯产品、自动识别产品；物联网产业园的基础设施建设	10,000 万元	92,829,872.39	91,060,352.92	0.00	-4,042,462.02	-4,282,662.02
Invengo Technology Corp.	子公司	通信设备制造业	RFID 产品研发、生产及销售及相关业务咨询	100 万美元	31,237,846.42	-628,457.45	44,553,718.46	-1,954,105.92	-1,954,105.92
Invengo Technology	子公司	通信设备制造业	RFID 产品研发、生产	1000 万新币	48,230,974.93	46,767,326.49	1,310,306.60	-638,350.86	-602,176.72

Pte. Ltd.			及销售及相关业务咨询							
FE Technologies Pty Ltd.	子公司	通信设备制造业	RFID 产品研发、生产及销售及相关业务咨询	12 澳元	36,148,859.56	2,462,608.74	12,408,230.91	851,518.75	-296,088.21	
北京导航者智能科技有限公司	子公司	通信设备制造业	交通领域智能检测产品的开发、销售	500 万元	45,539,860.12	40,950,520.02	14,087,438.40	1,719,798.19	1,213,073.62	
鲲鹏通讯(昆山)有限公司	子公司	通信设备制造业	移动通信终端等产品的研发、集成和销售	2,000 万元	91,892,860.33	72,473,561.06	255,339,806.41	18,511,966.61	10,177,156.88	
浙江创联信息技术股份有限公司	子公司	软件和信息信息技术服务业	烟草行业信息化相关软硬件产品及整体解决方案的研发、生产及销售	5000 万元	74,311,931.00	27,511,604.75	45,259,384.41	-10,712,811.86	-10,676,416.95	
河南思维自动化设备股份有限公司	参股公司	通信设备制造业	列车监控系统及产品的研发、设计、生产及销售	12,000 万元	942,427,578.17	769,397,794.72	641,662,312.10	246,068,473.38	238,455,579.85	
成都普什信息自动化有限公司	参股公司	通信设备制造业	RFID 产品研发、生产及销售	5,000 万元	134,976,352.29	93,085,801.87	54,146,240.07	9,986,263.84	10,027,548.03	
上海歌石股权投资基金合伙企业(有限合伙)	参股公司	投资	物联网相关行业投资	14,645 万元	142,861,031.03	142,861,031.03	0.00	949,660.05	1,949,660.05	

主要子公司、参股公司情况说明

报告期内取得和处置子公司的情况

√ 适用 □ 不适用

公司名称	报告期内取得和处置子公司目的	报告期内取得和处置子公司方式	对整体生产和业绩的影响
浙江创联信息技术股份有限公司	增强公司系统集成能力，将打造远望谷在烟草、粮食等物联网领域从设备供应、系统集成到软件开发与服务整体解决方案完整产业链，提升公司	股权受让	有利于公司主营业务发展，报告期内对公司财务状况及经营成果不构成重大影响。

	竞争力。		
Invengo Technology Pte. Ltd.	进一步加快公司的国际化步伐，完善公司国际市场的战略布局，开拓公司国际市场业务，提高公司在国际市场的竞争力和市场占有率。	投资新设	有利于公司主营业务发展，报告期内对公司财务状况及经营成果不构成重大影响。
Invengo Ventures Pte.Ltd	进一步加快公司的国际化步伐，完善公司国际市场的战略布局，开拓公司国际市场业务，提高公司在国际市场的竞争力和市场占有率。	投资新设	有利于公司主营业务发展，报告期内对公司财务状况及经营成果不构成重大影响。
F E Technologies Pty Ltd.	进一步加快公司的国际化步伐，完善公司国际市场的战略布局，开拓公司国际市场业务，提高公司在国际市场的竞争力和市场占有率。	股权受让	有利于公司主营业务发展，报告期内对公司财务状况及经营成果不构成重大影响。
深圳中集远望谷智能科技有限公司	进一步拓展公司 RFID 产品的应用领域，拓宽公司 RFID 产品的市场空间，并巩固公司在物联网行业的地位，提升公司行业影响力和综合竞争力。	投资新设	有利于公司主营业务发展，报告期内对公司财务状况及经营成果不构成重大影响。
广东德生科技有限公司	公司投资德生科技以来，德生科技一直从事社保卡的研发生产，与远望谷目前的主营业务范围差距较大。且社保卡行业竞争激烈，未来市场空间存在较大的不确定性。	股权出让	报告期内对公司财务状况及经营成果不构成重大影响。
北京金光谷信息技术有限公司	公司投资金光谷以来，RFID 技术在出版行业的开发和应用推广进展缓慢，达不到预期。为控制公司对外投资风险，决定将所持股权予以转让。	股权出让	报告期内对公司财务状况及经营成果不构成重大影响。

## 5、非募集资金投资的重大项目情况

适用  不适用

公司报告期无非募集资金投资的重大项目。

## 七、公司控制的特殊目的主体情况

适用  不适用

## 八、公司未来发展的展望

### （一）行业发展趋势及公司面临的市场竞争格局

#### 1、行业发展趋势

自2013年以来，国务院发布《关于推进物联网有序健康发展的指导意见》，国家发改委、工信部等多部委联合制定并发布10个物联网发展专项行动计划，国标委下达物联网等47项国家标准计划等，并相继制定推出一系列配套政策，形成了从顶层设计到标准化、行业应用的较完整的政策体系。2014年，国家继续加强了对物联网发展的规范引导，不断优化物联网发展的环境，推进物联网有序健康发展。从长期看，物联网行业面临广阔的发展前景。

#### 2、公司面临的市场竞争格局

公司致力于将超高频产品向多个市场领域拓展，在铁路和图书馆细分市场处于行业领先地位。部分新兴行业处于起步阶段，市场竞争日趋激烈。公司作为国内RFID行业少数的上市公司之一，已积累了丰富的研发及市场销售经验，公司将努力提升自身综合实力，加大销售力度，加强技术研发、产品创新，提高产品质量，保持竞争优势。

### （二）公司未来发展机遇和挑战

#### 1、未来发展机遇

当前，物联网已成为各国构建经济社会发展新模式和重塑国家长期竞争力的先导领域。发达国家通过国家战略指引、政府研发投入、企业全球推进、应用试点建设、政策法律保障等措施加快物联网发展，以抢占战略主动权和发展先机。国家“十二五”规划中，物联网被列为重点战略新兴产业之一。《物联网“十二五”发展规划》《国务院关于推进物联网有序健康发展的指导意见》出台，对未来几年物联网产业的发展做出了统筹规划，财政部设立了物联网专项资金对行业进行扶持，各地对物联网行业的支持也纷纷落到实处。

#### 2、未来发展挑战以及公司应对措施

尽管从长期看，物联网行业面临良好的发展机遇，但整体市场和技术商用化仍于发展初期，要形成大规模普及应用尚需时日，尚需进一步培育。公司所处的部分细分市场新兴行业处于起步阶段，市场竞争日趋激烈，订单不具稳定性，收入波动较大。公司将根据市场变化积极调整营销策略，实施多样灵活的营销方式，不断探索新型商业模式，进一步挖掘市场需求，建立市场优势；在完善产品能力的同时，继续发展系统解决方案的能力，提升创新能力。

### （三）公司发展战略和经营目标

#### 1、发展战略

公司的战略定位为“物联网技术、RFID产品和解决方案供应商”。在未来10年内，力争成为世界一流的物联网、RFID产品与解决方案供应商，信息采集、识别技术全面领先。

#### 2、2015年经营计划和主要目标

2015年，公司的工作计划主要从以下几个方面展开：

##### （1）市场开发与管理

聚焦铁路、零售与图书两大业务领域，深入挖掘核心市场的应用潜力，探索新应用，建立市场优势；不断进行技术创新，在完善产品能力的同时，大力发展系统解决方案的能力，稳步朝着“物联网技术、RFID产品和解决方案供应商”的方向努力；同时，通过有效的品牌和市场推广工作，提升远望谷全球领先的RFID行业品牌地位。

##### （2）技术研发与管理

围绕业务聚焦战略，优化组织结构以实现国内国际团队无缝对接，提升产品整体品质满足国际化产品要求，促进研发整体设计能力提高。开拓国内零售市场示范应用，持续提升产品工艺能力和解决问题能力。持续优化公司流程，为打造远望谷在物联网行业领导力及实现国际化战略构筑良好的基础。

持续优化完善技术/平台开发，优化产品线与产品族、产品包和细分市场的关系，提高产品研发效率，以领先的产品为客户服务。聚焦在RFID领域的关键技术、架构、标准等方面的持续投入，提升公司核心竞争力。

继续深化与市场、销售、运营的组织协同，更好更快地将新产品推向市场。配合营销提供更有价值和竞争力的服务解决方案，为客户持续创造价值。

### （3）供应链管理

继续完善计划平台的责任分工，建立和完善三级滚动计划；关注产能效率，根据公司业务规划情况确定对制造平台的需求，制定对应的规划与调整，提升制造平台的管理水平。

### （4）质量管理

继续开展全公司“品质效率年”活动，从供应商寻源阶段抓起，强调预防、质量纠正和持续改善三个重点，在全公司范围内构筑树立品质意识的重要性基石，建立高效务实的质量管理团队。产品质量方面，有效降低客户产品的返修率进而提升客户的满意度。

### （5）人力资源管理

传承核心价值观，推动高绩效文化，支撑公司基业常青。人力资源重点工作：绩效机制建设方面，探讨建立多层次符合竞争要求的激励与约束机制，强化提升干部业绩合同跟踪管理；人才培养方面，加强中层管理干部与后备干部的培养工作，启动任职资格评审工作，提高培训的有效性；企业文化建设方面，增加企业文化活动，强化执行力、创新能力、加强团队建设。

### （6）财务管理与资本运作

合理进行营运资金管理，积极开展税务筹划，持续做好成本费用管理；强化财务预算管理；提升应收账款的管理水平。根据公司战略发展需要，积极开拓投资新思路，通过兼并、收购、整合，实现外延式发展。同时，加强对已投资项目的投资后管理，规范三会运作与健全内控制度。

### （7）基础建设

积极与国家、省市产业政策对接，加大产业政策研究力度，努力争取政府相关部门对公司更大力度的支持。同时，持续营造企业发展需要的好内部环境；全面提升行政管理、环境管理、人文管理、安全管理水平。

### （8）加强内部控制，提升治理水平

继续健全公司各项内部控制制度，建设企业内部控制规范体系，提升公司治理水平，提高规范运作水平和风险防范能力，加强信息披露和投资者关系管理，维护股东合法权益。

## （四）公司可能面临的风险因素及对策

### 1、宏观政策风险

国际经济形势仍处在低速增长的调整期，国内经济结构调整持续深化，增长速度放缓。公司将根据宏观经济形势，适时调整经营战略。

### 2、市场风险

国际市场发达国家均在积极进行战略布局，国内市场物联网逐步成为投资热点，公司面临的市场竞争日益加剧。公司将根据市场变化积极调整营销策略，实施多样灵活的营销方式，不断探索新型商业模式，进一步挖掘市场需求，建立市场优势；在完善产品能力的同时，继续发展系统解决方案的能力，提升创新能力。

### 3、技术风险

RFID技术是一项国际热门快速发展的新技术，产品不断更新、升级换代。公司将持续提升研发管理能力和创新能力，紧盯行业前沿，根据市场需求变化及时改进技术，努力保持和提升公司现有的技术优势。

## 九、董事会、监事会对会计师事务所本报告期“非标准审计报告”的说明

适用  不适用

## 十、与上年度财务报告相比，会计政策、会计估计和核算方法发生变化的情况说明

适用  不适用

财政部于 2014 年 1 月 26 日起对企业会计准则进行修订，相继修订和发布了《企业会计准则第 2 号—长期股权投资》、

《企业会计准则第 9 号—职工薪酬》、《企业会计准则第 30 号—财务报表列报》、《企业会计准则第 33 号—合并财务报表》、《企业会计准则第 39 号—公允价值计量》、《企业会计准则第 40 号—合营安排》和《企业会计准则第 41 号—在其他主体中权益的披露》等的会计准则自 2014 年 7 月 1 日起在所有执行企业会计准则的企业范围内实行。

2014 年 6 月 20 日，财政部修订了《企业会计准则第 37 号——金融工具列报》，要求执行企业会计准则的企业在 2014 年度及以后期间的财务报告中按照该准则要求对金融工具进行列报。

2014 年 7 月 23 日，财政部发布了《财政部关于修改〈企业会计准则—基本准则〉的决定》，要求所有执行企业会计准则的企业自公布之日起施行。

根据前述规定，公司于以上文件规定的起始日开始执行上述企业会计准则。

根据修订后的《企业会计准则第 30 号-财务报表列报》规定，公司对财务报表列报相关科目进行了调整。具体调整情况如下：

调整事项	报表科目	2013-12-31
“外币报表折算差额”科目追溯调整至“其他综合收益”核算	外币报表折算差额	-
	其他综合收益	-88,055.42
“其他非流动负债”调整至“递延收益”核算	其他非流动负债	-
	递延收益	6,265,833.34

## 十一、报告期内发生重大会计差错更正需追溯重述的情况说明

适用  不适用

公司报告期无重大会计差错更正需追溯重述的情况。

## 十二、与上年度财务报告相比，合并报表范围发生变化的情况说明

适用  不适用

1、报告期内，公司设立 Invengo Technology Pte. Ltd.，公司持股 100%。公司通过 Invengo Technology Pte. Ltd. 间接持有 FE Technologies Pty.Ltd 51% 股份。上述公司纳入本报告期财务报表合并范围。

2、报告期内，公司增资浙江创联信息技术股份有限公司，增资后持股比例 51%，纳入本报告期财务报表合并范围。

## 十三、公司利润分配及分红派息情况

报告期内利润分配政策的制定、执行或调整情况

适用  不适用

公司近 3 年（含报告期）的利润分配预案或方案及资本公积金转增股本预案或方案情况

公司 2012 年度利润分配及资本公积金转增股本方案为：以公司总股本 739,757,400 股为基数，向全体股东每 10 股派发现金红利 0.5 元（含税），合计派发现金股利 36,987,870 元。

公司 2013 年度利润分配及资本公积金转增股本方案为：以公司总股本 739,757,400 股为基数，向全体股东每 10 股派发现金红利 0.06 元（含税），合计派发现金红利 4,438,544.40 元。

公司拟定的 2014 年度利润分配及资本公积金转增股本预案为：拟以公司总股本 739,757,400 股为基数，向全体股东每 10 股派发现金红利 0.07 元（含税），合计派发现金红利 5,178,301.80 元。其余未分配利润结转下一年度。

公司近三年现金分红情况表

单位：元

分红年度	现金分红金额（含税）	分红年度合并报表中归属于上市公司股东的净利润	占合并报表中归属于上市公司股东的净利润的比率	以现金方式要约回购股份资金计入现金分红的金额	以现金方式要约回购股份资金计入现金分红的比例
2014 年	5,178,301.80	46,194,999.29	11.21%		
2013 年	4,438,544.40	39,047,846.19	11.37%		
2012 年	36,987,870.00	121,870,491.63	30.35%		

公司报告期内盈利且母公司未分配利润为正但未提出现金红利分配预案

适用  不适用

#### 十四、本报告期利润分配及资本公积金转增股本预案

适用  不适用

每 10 股送红股数（股）	0
每 10 股派息数（元）（含税）	0.07
每 10 股转增数（股）	0
分配预案的股本基数（股）	739,757,400
现金分红总额（元）（含税）	5,178,301.80
现金分红占利润分配总额的比例	100.00%
本次现金分红情况：	
其他	
利润分配或资本公积金转增预案的详细情况说明	
以公司总股本 739,757,400 股为基数，向全体股东每 10 股派发现金红利 0.07 元（含税），合计派发现金红利 5,178,301.80 元。其余未分配利润结转到下一年度。	

#### 十五、社会责任情况

适用  不适用

详见公司于 2015 年 4 月 20 日披露的《深圳市远望谷信息技术股份有限公司 2014 年度社会责任报告》（巨潮资讯网）

上市公司及其子公司是否属于国家环境保护部门规定的重污染行业

是  否  不适用

上市公司及其子公司是否存在其他重大社会安全问题

是  否  不适用

报告期内是否被行政处罚

是  否  不适用

#### 十六、报告期内接待调研、沟通、采访等活动登记表

适用  不适用

接待时间	接待地点	接待方式	接待对象类型	接待对象	谈论的主要内容及提供的
------	------	------	--------	------	-------------

					资料
2014 年 03 月 31 日	深交所投资者互动平台	书面问询	个人	第一季度回答投资者咨询共 227 人次	公司基本情况、运营情况及行业情况等
2014 年 06 月 30 日	深交所投资者互动平台	书面问询	个人	第二季度回答投资者咨询共 189 人次	公司基本情况、运营情况及行业情况等
2014 年 09 月 30 日	深交所投资者互动平台	书面问询	个人	第三季度回答投资者咨询共 141 人次	公司基本情况、运营情况及行业情况等
2014 年 12 月 31 日	深交所投资者互动平台	书面问询	个人	第四季度回答投资者咨询共 158 人次	公司基本情况、运营情况及行业情况等



## 第五节 重要事项

### 一、重大诉讼仲裁事项

适用  不适用

本报告期公司无重大诉讼、仲裁事项。

### 二、媒体质疑情况

适用  不适用

本报告期公司无媒体普遍质疑事项。

### 三、控股股东及其关联方对上市公司的非经营性占用资金情况

适用  不适用

公司报告期不存在控股股东及其关联方对上市公司的非经营性占用资金。

### 四、破产重整相关事项

适用  不适用

公司报告期未发生破产重整相关事项。

### 五、资产交易事项

#### 1、收购资产情况

适用  不适用

交易对方或最终控制方	被收购或置入资产	交易价格(万元)	进展情况(注2)	对公司经营的影响(注3)	对公司损益的影响(注4)	该资产为上市公司贡献的净利润占净利润总额的比率	是否为关联交易	与交易对方的关联关系(适用关联交易情形)	披露日期(注5)	披露索引
浙江创联软件有限公司	浙江创联信息技术股份有限公司 21% 股权	600	已完成收购	有利于增强公司系统集成能力,打造公司在烟草、粮食等物联网领域从设备供	235.52 万元	5.10%	否	不适用	2014 年 04 月 28 日	2014-024 号《对外投资的公告》(证券时报、中国证券报、上海证券报、巨潮资讯网)

				应、系统集成到软件开发与服务整体解决方案完整产业链,提升公司竞争力						www.cninfo.com.cn)
REED INVESTMENTS(VICTORIA) PTY LTD.	FE TECHNOLOGIES PTY LTD.51% 股权	1,820.14	已完成收购	进一步加快公司的国际化步伐,完善公司国际市场的战略布局,开拓公司国际市场业务,提高公司在国际市场的竞争力和市场占有率。	-29.61 万元	-0.64%	否	不适用		不适用

## 2、出售资产情况

√ 适用 □ 不适用

交易对方	被出售资产	出售日	交易价格(万元)	本期初起至出售日该资产为上市公司贡献的净利润(万元)	出售对公司的影响(注3)	资产出售为上市公司贡献的净利润占净利润总额的比例	资产出售定价原则	是否为关联交易	与交易对方的关联关系(适用关联交易情形)	所涉及的资产产权是否已全部过户	所涉及的债权债务是否已全部转移	披露日期	披露索引
魏晓彬	广东德生科技有限公司 19.165% 股权	2014 年 3 月 19 日	6,622.68	-10.27	本出售事项不会对公司财务状况及经营成果产生重大影响	-1.45%	以德生科技截至 2013 年 11 月 30 日净资产 2.3 倍为估值基础	否	不适用	是	是	2014 年 03 月 19 日	2014-008 号《关于转让德生科技股权的公告》(证券时

					响								报、中国证券报、上海证券报、巨潮资讯网 www.cninfo.com.cn)
王昕	北京金 光谷信 息技术 有限公 司 20% 股权	2014 年 4 月 16 日	200	3.56	本出售 事项不 会对公 司财务 状况及 经营成 果产生 重大影 响	0.50%	按注册 资本对 金光谷 进行估 值	否	不适用	是	是	2014 年 04 月 16 日	2014-01 3 号《关 于转让 金光谷 股权的 公告》 (证券 时报、 中国证 券报、 上海证 券报、 巨潮资 讯网 www.cn info.co m.cn)

### 3、企业合并情况

适用  不适用

公司报告期未发生企业合并情况。

### 六、公司股权激励的实施情况及其影响

适用  不适用

2014年4月24日，公司第四届董事会第十四次会议审议通过了《关于对股票期权激励计划进行调整及注销部分已授予股票期权的议案》，鉴于：

1、激励对象冯汉炯因个人原因已离职。公司取消其参与本次股票期权激励计划的资格，并注销其获授的股票期权共计 12 万份。

2、根据众华会计师事务所(特殊普通合伙)出具的众会字(2014)第2896号《审计报告》，2013年度公司业绩未达到公司首期股票期权激励计划第二个行权期行权条件。公司对激励对象相应获授股票期权应予以注销，注销原计划第二个行权期可行权的期权份额，即期权数量的 30%，计 101.4 万份。

综上所述，公司本次合计注销已授予的股票期权 113.4万份，所涉及的标的股票数量为113.4万股，占公司股本总数的 0.15%。

公司已授予的股票期权数量调整为 101.4 万份。

公司监事会关于公司对股票期权激励计划进行调整及注销部分已授予股票期权发表了同意意见；独立董事关于公司对股票期权激励计划进行调整及注销部分已授予股票期权的独立意见；北京市中伦（深圳）律师事务所对公司调整股票期权激励计划及注销部分已授予股票期权出具了法律意见书。具体请见公司于2014年4月28日在《证券时报》、《中国证券报》、《上海证券报》及巨潮咨询网披露的相应公告。

## 七、重大关联交易

### 1、与日常经营相关的关联交易

√ 适用 □ 不适用

关联交易方	关联关系	关联交易类型	关联交易内容	关联交易定价原则	关联交易价格	关联交易金额（万元）	占同类交易金额的比例	关联交易结算方式	可获得的同类交易市价	披露日期	披露索引
河南思维自动化设备有限公司		日常关联交易	销售商品	市场价		514	0.80%	现金结算		2014年04月28日	关于公司2014年度日常关联交易预计的公告（2014-018号）刊登在巨潮资讯网、证券时报、中国证券报和上海证券报
成都普什信息自动化有限公司		日常关联交易	销售商品	市场价		827.75	1.29%	现金结算		2014年04月28日	关于公司2014年度日常关联交易预计的公告（2014-018号）刊登在巨潮资讯网、证券时报、中国证券报和上海证券报
深圳市丰		日常关联	销售商品	市场价		0.12	0.00%	现金结算		2014年	关于公司

泰瑞达实 业有限公司		交易								04月28 日	2014年 度日常关 联交易预 计的公告 (2014-0 18号)刊 登在巨潮 资讯网、 证券时 报、中国 证券报和 上海证券 报
合计			--	--	1,341.87	--	--	--	--	--	--
大额销货退回的详细情况			不适用								
关联交易的必要性、持续性、选择与关联方（而非市场其他交易方）进行交易的原因			河南思维、成都普什、浙江创联、丰泰瑞达为公司上下游客户，公司向其销售产品属于日常经营业务。关联交易定价公允。								
关联交易对上市公司独立性的影响			上述关联交易对上市公司独立性不构成影响。								
公司对关联方的依赖程度，以及相关解决措施（如有）			公司与上述四家关联方之间的交易金额不大，对公司业务无重大影响，公司对上述三家关联方无依赖关系。								
按类别对本期将发生的日常关联交易进行总金额预计的，在报告期内的实际履行情况（如有）			公司预计 2014 年度与成都普什信息自动化有限公司日常关联交易金额为 800 万元，实际发生金额为 827.75 万元，超出预计金额 27.75 万元，根据《深圳证券交易所股票上市规则》及《公司章程》的规定，超出部分金额未达董事会审议及单项披露标准；其他日常关联交易按预计情况履行。								
交易价格与市场参考价格差异较大的原因（如适用）			不适用								

## 2、资产收购、出售发生的关联交易

适用  不适用

公司报告期未发生资产收购、出售的关联交易。

## 3、关联债权债务往来

适用  不适用

是否存在非经营性关联债权债务往来

是  否

公司报告期不存在非经营性关联债权债务往来。

#### 4、其他关联交易

适用  不适用

公司报告期无其他关联交易。

### 八、重大合同及其履行情况

#### 1、托管、承包、租赁事项情况

##### (1) 托管情况

适用  不适用

公司报告期不存在托管情况。

##### (2) 承包情况

适用  不适用

公司报告期不存在承包情况。

##### (3) 租赁情况

适用  不适用

公司报告期不存在租赁情况。

#### 2、担保情况

适用  不适用

公司报告期不存在担保情况。

#### 3、其他重大合同

适用  不适用

公司报告期不存在其他重大合同。

#### 4、其他重大交易

适用  不适用

公司报告期不存在其他重大交易。

### 九、承诺事项履行情况

#### 1、公司或持股 5%以上股东在报告期内发生或以前期间发生但持续到报告期内的承诺事项

适用  不适用

承诺事由	承诺方	承诺内容	承诺时间	承诺期限	履行情况
股改承诺					
收购报告书或权益变动报告书中所作承诺	徐玉锁；陈光珠	自 2013 年 7 月 25 日起连续十二个月内不减持所持有的公司股份	2013 年 07 月 25 日	截至 2014-07-24 日	已履行完毕
资产重组时所作承诺					
首次公开发行或再融资时所作承诺	徐玉锁；陈光珠	自该承诺出具之日起，保证不自营或者通过他人经营任何与远望谷公司现从事的超高频 RFID 技术开发及超高频 RFID 产品的生产、销售业务有竞争或可能有竞争的业务。亦不会投资于其他公司经营任何与远望谷有竞争或可能有竞争的业务。如违反该承诺，将承担由此给远望谷公司造成的所有损失。	2007 年 01 月 20 日	长期有效	正常履行
	徐玉锁	自承诺出具之日起，如公司及其附属公司因公司上市前所享受的税收优惠而被税务机关要求补缴税款的，将自行承担应补缴的税款，并承担公司由此遭受的一切损失。	2007 年 04 月 09 日	长期有效	正常履行
其他对公司中小股东所作承诺					

承诺是否及时履行	是
----------	---

## 2、公司资产或项目存在盈利预测，且报告期仍处在盈利预测期间，公司就资产或项目达到原盈利预测及其原因做出说明

适用  不适用

盈利预测资产或项目名称	预测起始时间	预测终止时间	当期预测业绩(万元)	当期实际业绩(万元)	未达预测的原因(如适用)	原预测披露日期	原预测披露索引
鲲鹏通讯(昆山)有限公司60%股权	2012年01月01日	2014年12月31日	2,000	1,696.19	移动通信终端市场竞争激烈,利润率较低	2012年08月07日	关于收购鲲鹏通讯股权的公告(公告号:2012-071)刊登在巨潮资讯网(www.cninfo.com.cn)、《证券时报》。

注:根据远望谷与王阳签署的《鲲鹏通讯股权转让协议》,王阳向远望谷承诺:股权转让后三个会计年度即2012、2013、2014年,鲲鹏通讯每年实现的净利润分别不低于1600万元、1800万元、2000万元。如鲲鹏通讯未达成上述利润指标,王阳同意以现金形式给予远望谷补偿,补偿金额为鲲鹏通讯实际完成净利润与目标净利润的差额由远望谷按股权比例享有的部分(即利润差额\*60%)。公司将督促王阳及时履行相关义务。

## 十、聘任、解聘会计师事务所情况

现聘任的会计师事务所

境内会计师事务所名称	众华会计师事务所(特殊普通合伙)
境内会计师事务所报酬(万元)	80
境内会计师事务所审计服务的连续年限	3
境内会计师事务所注册会计师姓名	郝世明、吴萃柿

当期是否改聘会计师事务所

是  否

聘请内部控制审计会计师事务所、财务顾问或保荐人情况

适用  不适用

公司2014年内部控制审计的会计师事务所为众华会计师事务所(特殊普通合伙)

## 十一、监事会、独立董事(如适用)对会计师事务所本报告期“非标准审计报告”的说明

适用  不适用

## 十二、处罚及整改情况

适用  不适用



公司报告期不存在处罚及整改情况。

### 十三、年度报告披露后面临暂停上市和终止上市情况

适用  不适用

### 十四、其他重大事项的说明

适用  不适用

公司报告期不存在需要说明的其他重大事项。

### 十五、公司子公司重要事项

适用  不适用

### 十六、公司发行公司债券的情况

适用  不适用

## 第六节 股份变动及股东情况

### 一、股份变动情况

单位：股

	本次变动前		本次变动增减（+，-）					本次变动后	
	数量	比例	发行新股	送股	公积金转股	其他	小计	数量	比例
一、有限售条件股份	162,028,953	21.90%				-116,995,506	-116,995,506	45,033,447	6.09%
3、其他内资持股	162,028,953	21.90%				-116,995,506	-116,995,506	45,033,447	6.09%
境内自然人持股	162,028,953	21.90%				-116,995,506	-116,995,506	45,033,447	6.09%
二、无限售条件股份	577,728,447	78.10%				116,995,506	116,995,506	694,723,953	93.91%
1、人民币普通股	577,728,447	78.10%				116,995,506	116,995,506	694,723,953	93.91%
三、股份总数	739,757,400	100.00%						739,757,400	100.00%

股份变动的理由

√ 适用 □ 不适用

2014年6月，徐玉锁先生所持有公司股份总数的1/2解除限售，变更为流通股。

股份变动的批准情况

□ 适用 √ 不适用

股份变动的过户情况

□ 适用 √ 不适用

股份变动对最近一年和最近一期基本每股收益和稀释每股收益、归属于公司普通股股东的每股净资产等财务指标的影响

□ 适用 √ 不适用

公司认为必要或证券监管机构要求披露的其他内容

□ 适用 √ 不适用

### 二、证券发行与上市情况

#### 1、报告期末近三年历次证券发行情况

□ 适用 √ 不适用

## 2、公司股份总数及股东结构的变动、公司资产和负债结构的变动情况说明

□ 适用 √ 不适用

## 3、现存的内部职工股情况

□ 适用 √ 不适用

## 三、股东和实际控制人情况

## 1、公司股东数量及持股情况

单位：股

报告期末普通股股东总数	57,772	年度报告披露日前第 5 个交易日末普通股股东总数	45,369	报告期末表决权恢复的优先股股东总数（如有）（参见注 8）	0			
持股 5% 以上的股东或前 10 名股东持股情况								
股东名称	股东性质	持股比例	报告期末持股数量	报告期内增减变动情况	持有有限售条件的股份数量	持有无限售条件的股份数量	质押或冻结情况	
							股份状态	数量
徐玉锁	境内自然人	25.19%	186,357,114			186,357,114		
陈光珠	境内自然人	4.71%	34,866,728		26,150,046	8,716,682	质押	26,000,000
陈长安	境内自然人	2.53%	18,709,760	-6,236,587	18,709,760		质押	17,000,000
朱世雄	境内自然人	1.62%	11,959,772	11,959,772		11,959,772		
中航鑫港担保有限公司	国有法人	1.08%	8,000,000			8,000,000		
中国建设银行股份有限公司－华商新量化灵活配置混合型证券投资基金	其他	0.73%	5,399,982	5,399,982		5,399,982		
深圳市怡亚通投资控股有限公司	境内非国有法人	0.57%	4,220,699	4,220,699		4,220,699		
中国光大银行股份有限公司－中欧新动力股票型	其他	0.55%	4,069,952	4,069,952		4,069,952		

证券投资基金 (LOF)								
朱永翠	境内自然人	0.47%	3,480,000	3,480,000		3,480,000		
毛元松	境内自然人	0.39%	2,889,179	2,889,179		2,889,179		
上述股东关联关系或一致行动的说明	徐玉锁先生与陈光珠女士为夫妻关系，存在一致行动可能。未知其他股东之间是否存在关联关系，也未知是否属于一致行动人。							
前 10 名无限售条件股东持股情况								
股东名称	报告期末持有无限售条件股份数量	股份种类						
		股份种类	数量					
徐玉锁	186,357,114	人民币普通股	186,357,114					
朱世雄	11,959,772	人民币普通股	11,959,772					
陈光珠	8,716,682	人民币普通股	8,716,682					
中航鑫港担保有限公司	8,000,000	人民币普通股	8,000,000					
中国建设银行股份有限公司—华商新量化灵活配置混合型证券投资基金	5,399,982	人民币普通股	5,399,982					
深圳市怡亚通投资控股有限公司	4,220,699	人民币普通股	4,220,699					
中国光大银行股份有限公司—中欧新动力股票型证券投资基金 (LOF)	4,069,952	人民币普通股	4,069,952					
朱永翠	3,480,000	人民币普通股	3,480,000					
毛元松	2,889,179	人民币普通股	2,889,179					
张永浩	2,281,400	人民币普通股	2,281,400					
前 10 名无限售流通股股东之间，以及前 10 名无限售流通股股东和前 10 名股东之间关联关系或一致行动的说明	徐玉锁先生与陈光珠女士为夫妻关系，存在一致行动可能。未知其他股东之间是否存在关联关系，也未知是否属于一致行动人。							
前 10 名普通股股东参与融资融券业务股东情况说明 (如有) (参见注 4)	公司股东朱世雄通过招商证券股份有限公司客户信用交易担保证券账户持有公司股份 11,959,772 股；公司股东深圳市怡亚通投资控股有限公司通过国信证券股份有限公司客户信用交易担保证券账户持有公司股份 4,220,699 股；公司股东毛元松通过普通账户持有公司股份 13,500 股，通过国信证券股份有限公司客户信用交易担保证券账户持有公司股份 2,875,679 股。							

公司前 10 名普通股股东、前 10 名无限售条件普通股股东在报告期内是否进行约定购回交易

是  否

公司前 10 名普通股股东、前 10 名无限售条件普通股股东在报告期内未进行约定购回交易。

## 2、公司控股股东情况

自然人

控股股东姓名	国籍	是否取得其他国家或地区居留权
徐玉锁	中国	否
最近 5 年内的职业及职务	深圳市远望谷信息技术股份有限公司董事长兼总裁。于 2012 年 12 月 22 日离任。	
过去 10 年曾控股的境内外上市公司情况	不适用	

控股股东报告期内变更

适用  不适用

公司报告期控股股东未发生变更。

### 3、公司实际控制人情况

自然人

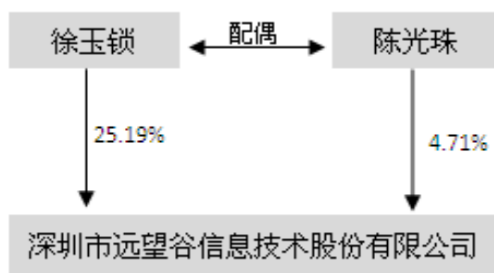
实际控制人姓名	国籍	是否取得其他国家或地区居留权
徐玉锁	中国	否
陈光珠	中国	否
最近 5 年内的职业及职务	徐玉锁先生于 2009~2012 年期间历任深圳市远望谷信息技术股份有限公司董事长、董事长兼总裁等职务。2012 年 12 月 22 日离任。陈光珠女士于 2009~2012 年担任深圳市远望谷信息技术股份有限公司运营总监、高级副总裁、代理总裁等职务，并于 2012 年 12 月起任公司第四届董事会董事长。	
过去 10 年曾控股的境内外上市公司情况	不适用	

实际控制人报告期内变更

适用  不适用

公司报告期实际控制人未发生变更。

公司与实际控制人之间的产权及控制关系的方框图



实际控制人通过信托或其他资产管理方式控制公司

适用  不适用

### 4、其他持股在 10%以上的法人股东

适用  不适用

#### 四、公司股东及其一致行动人在报告期提出或实施股份增持计划的情况

适用  不适用

在公司所知的范围内，没有公司股东及其一致行动人在报告期提出或实施股份增持计划。

## 第七节 优先股相关情况

适用  不适用

报告期公司不存在优先股。

## 第八节 董事、监事、高级管理人员和员工情况

### 一、董事、监事和高级管理人员持股变动

姓名	职务	任职状态	性别	年龄	任期起始日期	任期终止日期	期初持股数（股）	本期增持股份数量（股）	本期减持股份数量（股）	期末持股数（股）
陈光珠	董事长	现任	女	50	2012年12月21日	2015年12月20日	34,866,728			34,866,728
陈长安	董事、高级副总裁	现任	男	52	2012年12月21日	2015年12月20日	24,946,347		6,236,587	18,709,760
吕宏	董事、高级副总裁、财务总监兼董事会秘书	现任	男	47	2012年12月21日	2015年12月20日	231,522			231,522
王滨生	独立董事	现任	男	70	2015年01月21日	2015年12月20日				
孙枫	独立董事	现任	男	63	2015年01月21日	2015年12月20日				
蔡敬侠	独立董事	现任	女	48	2012年12月21日	2015年12月20日				
张琪	独立董事	离任	女	70	2012年12月21日	2015年01月21日				
鞠家星	独立董事	离任	男	72	2012年12月21日	2015年01月21日				
李白良	监事会主席	现任	男	53	2012年12月21日	2015年12月20日				
文艺清	监事	现任	男	51	2012年12月21日	2015年12月20日				
陈露露	监事	现任	女	40	2012年12月21日	2015年12月20日				
顾清	总裁	现任	男	42	2012年12月21日	2015年12月20日	2			2
成世毅	高级副总裁	现任	男	53	2012年12月21日	2015年12月20日				
杨琼芳	高级副总	现任	女	52	2012年12月21日	2015年12月20日				



	裁				月 21 日	月 20 日				
合计	--	--	--	--	--	--	60,044,599	0	6,236,587	53,808,012

## 二、任职情况

公司现任董事、监事、高级管理人员最近 5 年的主要工作经历

### 1、董事

陈光珠：2010年~2014年历任本公司运营总监、高级副总裁、代理总裁，现任公司董事长。

陈长安：2010年~2014年历任本公司董事、总经理、副总经理、高级副总裁。现任公司董事、高级副总裁，负责公司研发体系建设和管理工作。

吕宏：2010年~2014年历任公司董事、财务总监、董事会秘书、高级副总裁，现任公司董事、高级副总裁、财务总监兼董事会秘书，负责公司投资并购、证券财务工作，为公司财务负责人。

王滨生：曾任中国人民解放军第25实验训练基地雷达测量站参谋长、基地军务处处长、雷达测量部副部长、基地技术部副主任，中国人民解放军第21实验训练基地副参谋长、参谋长、少将军衔。2015年1月起担任公司独立董事。

孙枫：曾任深圳市财政局副局长，深圳市商业银行董事长、党委书记，深圳发展银行董事长、党委书记，鹏华基金管理有限公司董事长、监事长。2014年3月至今任深圳华控赛格股份有限公司独立董事。2015年1月起担任公司独立董事。

蔡敬侠：2006年7月至2013年4月历任德美化工集团有限公司财务总监，现任广东德美精细化工股份有限公司副总经理；2007年9月至2013年12月23日任深圳市金证科技股份有限公司独立董事。2010年4月至2014年10月任深圳顺络电子股份有限公司独立董事；2009年底起任公司独立董事。

### 2、监事

李自良：2008年至今历任本公司中试部、射频智能部、品质部、射频实验室经理。2009年12月起担任公司监事会主席。

文艺清：2006年至2008年8月任职本公司基础开发部经理，2008年8月至2014年2月7日任广州市远望谷信息技术有限公司副总经理。2009年12月起担任公司监事。

陈露露：2008年至今历任本公司市场部副经理、经理。2009年12月起担任公司监事。

### 3、高级管理人员

顾清：曾任职于北京中钞同方智能卡有限公司、清华同方股份有限公司、北京亚仕同方科技有限公司，历任总经理、事业部总经理、总经理等职务，2010年至今任本公司全资子公司北京远望谷电子科技有限公司总经理；2012年3月被聘为公司高级副总裁，负责公司非铁路市场营销业务；2012年12月担任公司总裁。

成世毅：2006年至今任职于本公司，并于2012年3月被聘为公司高级副总裁，负责公司铁路市场营销业务。

杨琼芳：曾任职于化工部第四设计院、深圳市石化集团有限公司、深圳通用精细有机硅有限公司，历任项目经理、工程师、企管部部长、总经理助理、副总经理等职务，2008年至今任职于本公司，并于2012年3月被聘为公司高级副总裁，分管公司人力资源、行政工作。

在股东单位任职情况

适用  不适用

在其他单位任职情况

适用  不适用

任职人员姓名	其他单位名称	在其他单位担任的职务	任期起始日期	任期终止日期	在其他单位是否领取报酬津贴
陈光珠	成都普什信息自动化有限公司	董事	2013年02月04日	2016年02月03日	否
陈光珠	北京远望谷电子科技有限公司	监事	2011年01月10日	2017年01月09日	否

陈光珠	浙江创联信息技术股份有限公司	董事长	2014年05月04日	2017年05月03日	否
陈光珠	深圳中集远望谷智能科技有限公司	董事	2014年11月04日	2017年11月03日	否
陈长安	深圳市射频智能科技有限公司	董事长	2010年10月18日	2016年10月17日	否
陈长安	深圳市远望谷软件有限公司	执行董事兼经理	2012年08月10日	2015年08月09日	否
陈长安	广州市远望谷信息技术有限公司	董事长	2014年08月27日	2017年08月26日	否
陈长安	兰州远望信息技术有限公司	监事	2010年04月15日	2016年01月14日	否
陈长安	北京远望谷电子科技有限公司	执行董事	2011年01月10日	2017年01月09日	否
陈长安	昆山远望谷物联网产业园有限公司	监事	2012年06月25日	2015年06月24日	否
吕宏	深圳市远望谷投资管理有限公司	执行董事	2015年03月05日		
吕宏	深圳市射频智能科技有限公司	董事	2010年10月18日	2016年10月17日	否
吕宏	广州市远望谷信息技术有限公司	董事	2014年08月27日	2017年08月26日	否
吕宏	昆山远望谷物联网产业园有限公司	董事	2012年06月25日	2015年06月24日	否
吕宏	北京导航者智能科技有限公司	董事	2014年06月03日	2017年06月02日	否
吕宏	鲲鹏通讯（昆山）有限公司	董事	2015年02月01日	2018年02月01日	否
吕宏	深圳市远望谷创业投资有限公司	董事长	2012年07月20日	2015年07月19日	否
吕宏	浙江创联信息技术股份有限公司	董事	2014年05月04日	2017年05月03日	否
吕宏	广东乐心医疗电子股份有限公司	监事	2012年11月01日		否
孙枫	深圳华控赛格股份有限公司	独立董事	2014年03月28日		是
蔡敬侠	广东德美精细化工股份有限公司	副总经理	2013年04月26日		是

李自良	深圳市远望谷创业投资有限公司	监事	2012年07月20日	2015年07月19日	否
李自良	深圳市射频智能科技有限公司	经理	2010年10月18日	2016年10月17日	否
陈露露	宁波市远望谷智慧文化科技有限公司	监事	2012年04月10日	2015年04月09日	否
顾清	浙江创联信息技术股份有限公司	董事	2014年05月04日	2017年05月03日	否
顾清	成都普什信息自动化有限公司	董事	2013年02月04日	2016年02月03日	否
顾清	北京远望信息技术有限公司	经理	2011年01月10日	2017年01月09日	否
成世毅	兰州远望电子科技有限公司	副经理	2012年03月08日		否

### 三、董事、监事、高级管理人员报酬情况

董事、监事、高级管理人员报酬的决策程序、确定依据

1、报酬的决策程序和报酬确定依据：在公司任职的董事、监事、高级管理人员的薪酬由董事会薪酬与考核委员会根据公司《董事、监事和高级管理人员薪酬与考核制度》，每年按其管理岗位的主要范围、职责、重要性以及其他相关企业相关岗位的薪酬水平制定薪酬计划或方案，报董事会批准，并将董事、监事薪酬计划提交股东大会审批。

2、公司2012年年度股东大会审议通过了《关于公司独立董事津贴的议案》，公司独立董事津贴为每人每年税前人民币6万元。

公司报告期内董事、监事和高级管理人员报酬情况

单位：万元

姓名	职务	性别	年龄	任职状态	从公司获得的应付报酬总额	从股东单位获得的报酬总额	报告期末实际获得报酬
陈光珠	董事长	女	50	现任	39.46		39.46
陈长安	董事、高级副总裁	男	52	现任	34.95		34.95
吕宏	董事、高级副总裁、财务总监兼董事会秘书	男	47	现任	39.64		39.64
张琪	独立董事	女	70	离任	6		6
鞠家星	独立董事	男	72	离任	6		6
蔡敬侠	独立董事	女	48	现任	6		6
李自良	监事会主席	男	53	现任	17.4		17.4
文艺清	监事	男	51	现任	14.4		14.4
陈露露	监事	女	40	现任	13.89		13.89

顾清	总裁	男	42	现任	46.8		46.8
成世毅	高级副总裁	男	53	现任	39.64		39.64
杨琼芳	高级副总裁	女	52	现任	39.64		39.64
合计	--	--	--	--	303.82	0	303.82

公司董事、监事、高级管理人员报告期内被授予的股权激励情况

适用  不适用

#### 四、公司董事、监事、高级管理人员变动情况

姓名	担任的职务	类型	日期	原因
----	-------	----	----	----

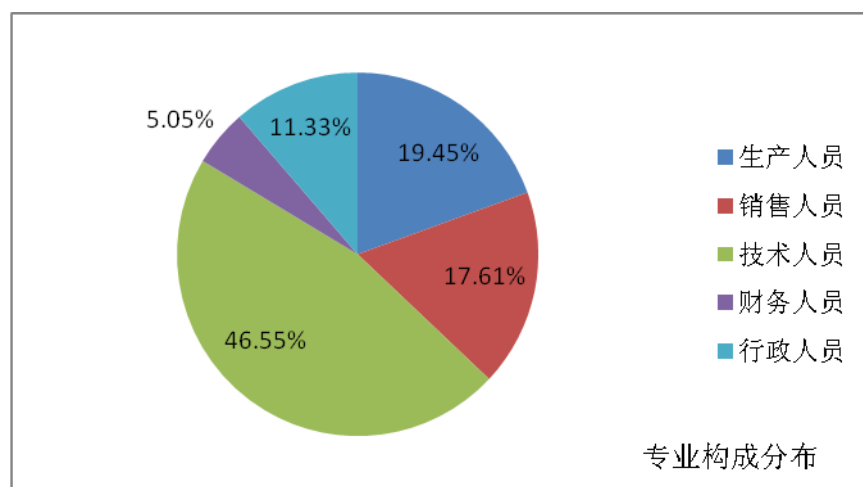
#### 五、报告期核心技术团队或关键技术人员变动情况（非董事、监事、高级管理人员）

不适用

#### 六、公司员工情况

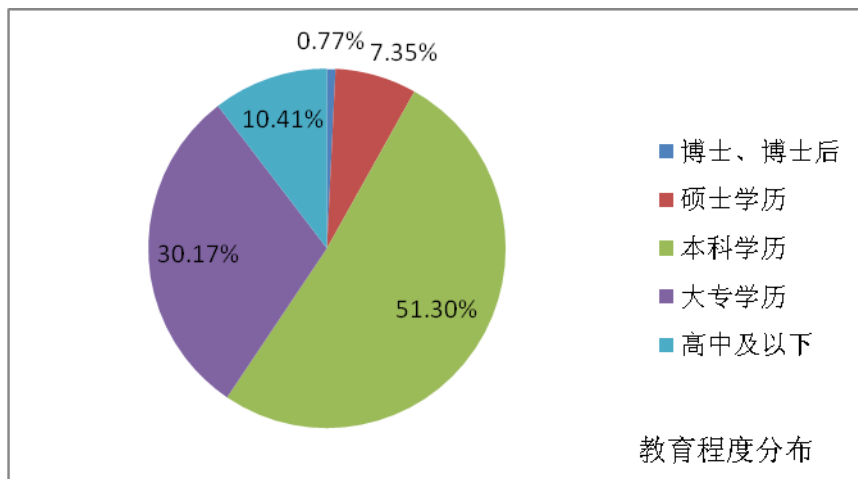
1、截止2014年12月31日，本公司共有在职员工653名，无离退休人员。员工专业构成、教育程度如下：

专业	人数	占总人数比例
生产人员	127	19.45%
销售人员	115	17.61%
技术人员	304	46.55%
财务人员	33	5.05%
行政人员	74	11.33%
合计	653	100.00%



学历	人数	占总人数比例
博士后、博士	5	0.77%

硕士学历	48	7.35%
本科学历	335	51.30%
大专学历	197	30.17%
中专及以下学历	68	10.41%
合计	653	100.00%



说明：上述公司员工数量统计范围为：本部、各全资子公司及其控股公司。

## 2、薪酬政策及培训计划

薪酬政策方面：公司根据企业实际状况和市场行情持续优化薪酬激励体系，强调薪酬政策的战略性、灵活性与激励性，注重薪酬水平的外部竞争性与内部公平性。

培训计划方面：配合公司“质量与效率年”的主题，围绕质量管理和效率水平的提升、如何做好经营管理、组织高绩效管理、创新思维等各类培训；配合公司国际化的步伐，开展了“商务英语学习热身和指引、海外员工与深圳员工学习交流、企业文化论坛”等一系列相关培训。

## 第九节 公司治理

### 一、公司治理的基本状况

公司严格按照《公司法》、《证券法》、《上市公司治理准则》、《深圳证券交易所股票上市规则》及《深圳证券交易所中小企业板规范运作指引》等法律法规、规章制度的要求，不断完善公司的法人治理结构，健全内部控制制度。截至报告期末，公司整体运作规范，基本符合中国证监会发布的有关上市公司治理的规范性文件的要求。公司报告期内未收到监管部门行政监管措施需限期整改的有关文件。

1、关于股东与股东大会：公司严格按照《上市公司股东大会规则》及《公司章程》、《股东大会议事规则》的要求，规范股东大会召集、召开、表决程序，平等对待所有股东，并在保证股东大会合法合规的前提下，为中小股东参加股东大会提供便利，充分保障其表决权利。

2、关于控股股东与上市公司的关系：公司控股股东严格规范自身行为，依法行使其权利，并承担相应义务，未直接或间接干预公司的生产、经营和管理活动。公司具有独立的经营能力和完备的供销系统，公司三会和管理层能够独立运作。在报告期内，不存在公司控股股东占用上市公司资金的现象。公司亦无为控股股东提供担保的情形。报告期内，公司不存在向大股东、实际控制人提供未公开信息等公司治理非规范情况。

3、关于董事和董事会：公司按照《公司法》和《公司章程》的规定，严格董事的选聘程序，确保公司董事选举的公开、公平、公正、独立，董事人员构成和人数符合法律、法规的要求。董事会严格按照《公司法》和《公司章程》、《董事会议事规则》召开会议，依法行使职权。公司董事能够勤勉、尽责地履行权利、义务和责任。公司董事会下设薪酬与考核委员会、审计委员会、提名委员会、战略投资委员会，并制定了《董事会专门委员会实施细则》，董事会专门委员会严格按照实施细则运作。

4、关于监事和监事会：公司按照《公司法》和《公司章程》的规定，严格监事的选聘程序，确保公司监事选举的公开、公平、公正、独立，监事人员构成和人数符合法律、法规的要求。监事会严格按照《公司法》和《公司章程》、《监事会议事规则》召开会议，依法行使职权。公司监事认真履行职责，诚信、勤勉、尽责的对公司财务状况以及董事、高级管理人员履行职责的合法性、合规性进行监督，维护公司及股东的合法权益。

5、关于绩效评价与激励约束机制：公司已建立和完善公正透明的董事、监事和高级管理人员的绩效评价标准和激励约束机制，公司高管人员的聘任程序严格按照《公司法》、《公司章程》的相关规定进行。

6、关于信息披露与透明度：公司严格执行《投资者关系管理制度》、《信息披露事务管理制度》、《年报信息披露重大差错责任追究制度》、《内幕信息知情人管理制度》等相关规定。公司指定公司董事会秘书负责公司投资者关系管理工作的负责人，公司投资证券部负责投资者管理的日常工作；真实、准确、完整、及时地履行信息披露义务，并指定《证券时报》、《中国证券报》、《上海证券报》以及巨潮资讯网为公司信息披露的报纸和网站。在信息披露过程中，公司严格遵循《内幕信息及知情人管理制度》、《外部信息使用人管理制度》，保障全体股东的合法利益不受侵害。

7、关于相关利益者：公司充分尊重和维护相关利益者的合法权益，积极与相关利益者合作，通过深交所投资者关系平台等渠道，加强与各方的沟通和交流，实现股东、员工、社会等各方利益的均衡，以推动公司持续、稳定、健康地发展。

截止报告期末，公司已制定并正在执行中的各项公司治理制度及最新修订后披露时间如下：

序号	制度名称	最新披露时间
1	投资者关系管理制度	2007年9月4日
2	重大信息内部报告制度	2007年9月22日
3	独立董事年报工作制度	2008年2月2日
4	董事会审计委员会年报工作规程	2008年2月2日
5	募集资金管理制度	2008年3月10日
6	董事、监事和高级管理人员所持本公司股份及其变动管理制度	2008年3月20日

7	董事会专门委员会实施细则	2008年4月22日
8	内部审计制度	2008年7月19日
9	信息披露事务管理制度	2008年10月29日
10	总裁工作细则	2015年1月26日
11	会计师事务所选聘制度	2009年4月28日
12	重要会计政策和会计估计	2009年8月28日
13	董事会议事规则	2009年12月1日
14	董事会战略投资委员会实施细则	2009年12月31日
15	外部信息使用人管理制度	2010年2月10日
16	年报信息披露重大差错责任追究制度	2010年4月15日
17	财务会计负责人管理制度	2010年5月29日
18	防范大股东及关联方占用公司资金管理制度	2010年11月27日
19	内幕信息及知情人管理制度	2012年4月26日
20	未来三年（2015~2017年）股东回报规划	2015年1月5日
21	关联交易管理办法	2012年10月23日
22	对外担保管理制度	2012年10月23日
23	董事会秘书工作细则	2012年10月23日
24	公司章程	2015年1月21日

公司上市前制定并持续有效的内部制度有：

序号	制度名称	制定时间
1	股东大会议事规则	2006年3月27日
2	监事会议事规则	2006年3月27日
3	独立董事工作制度	2006年3月27日

公司治理与《公司法》和中国证监会相关规定的要求是否存在差异

是  否

公司治理与《公司法》和中国证监会相关规定的要求不存在差异。

公司治理专项活动开展情况以及内幕信息知情人登记管理制度的制定、实施情况

自上市以来，公司在深圳证监局、深圳证券交易所的指导下，积极开展上市公司治理专项活动，积极进行关于公司治理的自查活动，出具自查报告和整改计划，并成立专项工作小组，积极落实、完成整改活动。在历时三年的“上市公司治理专项活动”及整改过程中，公司治理体制得到了规范和完善，内部控制制度得到了健全，整体规范运作水平得到了进一步的提高。报告期内，公司继续巩固近年来上市公司治理专项活动的成果，进一步提高规范化运作意识，在此基础上持续对公司治理体制进行自查和规范。报告期内公司治理方面未出现重大不规范问题，基本符合《公司法》及证监会相关规定的要求。公司于2009年建立《内幕信息及知情人管理制度》，并严格执行。2012年公司根据深圳证监局《关于要求深圳上市公司进一步做好内幕信息管理有关工作的通知》要求，对公司《内幕信息及知情人管理制度》进行了修订完善，对内幕信息管理、内幕信息知情人登记以及严格履行信披义务提出了更高的要求。2012年4月，公司修订了《内幕信息知情人登记管理制度》，详见2012年4月26日巨潮资讯网（<http://www.cninfo.com.cn>）上的《内幕信息知情人登记管理制度》。

## 二、报告期内召开的年度股东大会和临时股东大会的有关情况

### 1、本报告期年度股东大会情况

会议届次	召开日期	会议议案名称	决议情况	披露日期	披露索引
2013 年度股东大会	2014 年 05 月 19 日	关于公司 2013 年度董事会工作报告的议案；关于公司 2013 年度监事会工作报告的议案；关于公司 2013 年年度报告及其摘要的议案；关于公司 2013 年度财务决算报告的议案；关于公司 2013 年度利润分配预案的议案；关于募集资金 2013 年度存放与使用情况专项报告的议案；关于公司非独立董事、监事 2014 年薪酬计划的议案；关于续聘公司 2014 年审计机构的议案	审议通过	2014 年 05 月 20 日	2013 年度股东大会决议公告（公告号：2014-025）刊登在巨潮资讯网（www.cninfo.com.cn）、《证券时报》、《中国证券报》和《上海证券报》。

### 2、本报告期临时股东大会情况

会议届次	召开日期	会议议案名称	决议情况	披露日期	披露索引
------	------	--------	------	------	------

### 3、表决权恢复的优先股股东请求召开临时股东大会

适用  不适用

## 三、报告期内独立董事履行职责的情况

### 1、独立董事出席董事会及股东大会的情况

独立董事出席董事会情况						
独立董事姓名	本报告期应参加董事会次数	现场出席次数	以通讯方式参加次数	委托出席次数	缺席次数	是否连续两次未亲自参加会议
张琪	9	1	8	0	0	否



鞠家星	9	2	7	0	0	否
蔡敬侠	9	2	7	0	0	否
独立董事列席股东大会次数						1

连续两次未亲自出席董事会的说明

## 2、独立董事对公司有关事项提出异议的情况

独立董事对公司有关事项是否提出异议

是  否

报告期内独立董事对公司有关事项未提出异议。

## 3、独立董事履行职责的其他说明

独立董事对公司有关建议是否被采纳

是  否

独立董事对公司有关建议被采纳或未被采纳的说明

报告期内，独立董事严格按照有关法律、法规及公司章程的规定履行职责，了解公司经营情况，关注外部环境变化对公司造成的影响，按时亲自或以通讯方式参加了报告期内公司召开的所有董事会，认真审议各项议案，根据公司实际情况，利用自身丰富的工作经验及深厚的专业知识对公司的战略发展、经营规划、规范运作、薪酬和考核体系建设、财务管理、内部控制等方面均提出了有效建议，建议被公司逐步采纳，独立董事为公司规范稳步发展贡献了力量。

## 四、董事会下设专门委员会在报告期内履行职责情况

### 1、审计委员会的履职情况

报告期内，董事会审计委员会根据《公司法》、《上市公司治理准则》、《公司章程》、《董事会审计委员会实施细则》及其他相关规定认真履行职责，报告期内召开了一次会议，具体履职情况如下：

2014年4月11日，第四届董事会审计委员会第三次会议召开，与会委员认真审议并一致通过了《公司2013年度财务审计报告》、《公司2013年度内部控制自我评价报告》、《关于众华会计师事务所（特殊普通合伙）2013年年报审计工作的总结报告的议案》、《关于续聘公司2014年审计机构的议案》的议案，并将《公司2013年度财务审计报告》、《关于续聘公司2014年审计机构的议案》两个议案提交董事会审议。

除上述会议之外，报告期内董事会审计委员会在每季度末召开例行会议，讨论、审议公司审计部提交的季度工作总结和工作计划及内部审计报告等事项。

### 2、薪酬与考核委员会的履职情况

报告期内，董事会薪酬与考核委员会根据《公司法》、《上市公司治理准则》、《公司章程》、《董事会薪酬与考核委员会实施细则》及其他相关规定认真履行职责，报告期内召开了一次会议，具体履职情况如下：

2014年4月11日，第四届董事会薪酬与考核委员会第二次会议召开，与会委员审查了公司董事、监事和高级管理人员2013年履行职责情况及年度绩效考核情况，对公司董事、监事和高级管理人员2013年度薪酬计划执行情况进行了审核，审批了公司董事、监事和高级管理人员2014年度薪酬计划，并在公司董事、监事和高级管理人员2014年度薪酬计划通过后提交董事会审议。

### 3、战略投资委员会的履职情况

报告期内，董事会战略投资委员会根据《公司法》、《上市公司治理准则》、《公司章程》、《董事会战略投资委员会

实施细则》及其他相关规定认真履行职责，报告期内召开了五次会议，具体履职情况如下：

(1) 2014年3月14日，第四届董事会战略委员会第四次会议召开，与会委员审议了公司将持有的广东德生科技有限公司19.165%股权作价人民币66,226,766元转让给魏晓彬的股权转让事项，并在审议通过后提交董事会审议。

(2) 2014年4月11日，第四届董事会战略委员会第五次会议召开，与会委员审议了公司将持有的北京金光谷信息技术有限公司20%股权作价人民币200万元转让给王昕的股权转让事项，并在审议通过后提交董事会审议。

(3) 2014年4月24日，第四届董事会战略委员会第六次会议召开，与会委员审议了公司以自有资金人民币600万元受让浙江创联软件有限公司持有的浙江创联信息技术股份有限公司21%股权的对外投资，并在审议通过后提交董事会审议。

(4) 2014年6月17日，第四届董事会战略委员会第七次会议召开，与会委员审议了公司以自有资金出资1000万新加坡元或等值外币设立新加坡子公司的对外投资，并在审议通过后提交董事会审议。

(5) 2014年9月24日，第四届董事会战略委员会第八次会议召开，与会委员审议了公司以自有资金人民币240万元出资，与深圳中集智能科技有限公司合作成立深圳中集远望谷智能科技有限公司的对外投资，以及将全资子公司远望谷技术(美国)有限公司的100%股权转让给另一家全资子公司远望谷技术有限公司的股权转让事项，并在审议通过后提交董事会审议。

## 五、监事会工作情况

监事会在报告期内的监督活动中发现公司是否存在风险

是  否

监事会对报告期内的监督事项无异议。

## 六、公司相对于控股股东在业务、人员、资产、机构、财务等方面的独立完整情况

公司控股股东为自然人，公司与控股股东在业务、人员、资产、机构、财务等方面完全分开，具有独立完整的业务及自主经营的能力。同时公司控股股东及其关联公司未以任何形式占用公司的货币资金或其他资产。

## 七、同业竞争情况

适用  不适用

## 八、高级管理人员的考评及激励情况

公司高级管理人员直接对董事会负责，接受董事会的考核、奖惩。公司高管薪资分月薪和绩效两部分，绩效部分与工作绩效挂钩并按年度考核业绩标准发放。公司董事会下设薪酬与考核委员会，根据《董事会薪酬与考核委员会实施细则》，制定薪酬考核方案，负责对高管人员的工作能力、履职情况、责任目标完成情况进行考评，并决定高级管理人员年度薪酬。

## 第十节 内部控制

### 一、内部控制建设情况

为规范经营管理，控制风险，保证经营业务活动的正常开展，公司根据《公司法》、《证券法》、《企业内部控制基本规范》及相关配套指引等有关法律、法规和规章制度，结合公司的实际情况、自身特点和管理需要，制定了贯穿于公司生产经营各层面、各环节的内部控制体系，并不断梳理和完善，建立了一套涵盖公司层面、流程层面和IT层面，涉及组织架构、发展战略、社会责任、企业文化、风险评估、采购与付款、销售与收款、存货与成本、人力资源与薪酬、资金管理、固定资产、在建工程、研究开发、无形资产、税费管理、投资并购、筹资管理、财务报告、合同管理、预算管理、信息系统等公司经营方面和业务流程的内控体系，内控水平得到了整体较大提升。报告期内，公司不断健全治理结构，完善内部控制体系，加深对公司的业务流程和管理制度的梳理与检查，基本已建立起一套相对完整、合理的内部控制制度体系，包括了内部治理、信息与沟通等要素。公司的内部控制机制基本达到内部控制的目标要求。

### 二、董事会关于内部控制责任的声明

本公司董事会及全体董事保证本报告内容的真实、准确和完整，不存在虚假记载、误导性陈述或者重大遗漏，并对报告内容的真实性、准确性和完整性承担个别及连带责任。建立健全并有效实施内部控制是公司董事会的责任；监事会对董事会建立与实施内部控制进行监督；经理层负责组织领导公司内部控制的日常运行。公司内部控制的目的是：合理保证公司经营管理合法合规、资产安全、财务报告及相关信息真实完整，提高公司经营管理效率和效果，促进公司实现发展战略。由于内部控制存在固有局限性，故仅能对达到上述目标提供合理保证。

### 三、建立财务报告内部控制的依据

根据中华人民共和国财政部等五部委联合发布的《企业内部控制基本规范》及《企业内部控制评价指引》等规范性文件的要求，结合公司《内部控制评价管理办法》等相关制度和评价办法，在内部控制日常监督和专项监督的基础上，对公司截至2014年12月31日内部控制的设计与运行的有效性进行评价。

### 四、内部控制评价报告

内部控制评价报告中报告期内发现的内部控制重大缺陷的具体情况	
根据内控缺陷的认定标准，结合日常监督和专项监督情况，我们未发现报告期内存在重大缺陷。	
内部控制评价报告全文披露日期	2015年04月20日
内部控制评价报告全文披露索引	2015年4月20日巨潮资讯网披露的《深圳市远望谷信息技术股份有限公司2014年内部控制自我评价报告》

### 五、内部控制审计报告或鉴证报告

内部控制审计报告

内部控制审计报告中的审议意见段
我们认为，截至2014年12月31日，远望谷公司按照《企业内部控制基本规范》和相关规定在所有重大方面保持了有效

的财务报告内部控制。	
内部控制审计报告全文披露日期	2015 年 04 月 20 日
内部控制审计报告全文披露索引	2015 年 4 月 20 日巨潮资讯网披露的《深圳市远望谷信息技术股份有限公司 2014 年内部控制审计报告》

会计师事务所是否出具非标准意见的内部控制审计报告

是  否

会计师事务所出具的内部控制审计报告与董事会的自我评价报告意见是否一致

是  否

## 六、年度报告重大差错责任追究制度的建立与执行情况

公司制定了《年报信息披露重大差错责任追究制度》，对财务报告出现重大会计差错、重大遗漏、不符合会计法、企业会计准则的情况作出了界定，并明确了相应的处理程序和责任追究措施。在报告期内，公司不存在年度报告重大差错情形。

## 第十一节 财务报告

### 一、审计报告

审计意见类型	标准无保留审计意见
审计报告签署日期	2015 年 04 月 16 日
审计机构名称	众华会计师事务所（特殊普通合伙）
审计报告文号	众会字（2015）第 3033 号
注册会计师姓名	郝世明、吴萃柿

审计报告正文

# 审计报告

众会字（2015）第3033号

### 深圳市远望谷信息技术股份有限公司全体股东：

我们审计了后附的深圳市远望谷信息技术股份有限公司（以下简称“远望谷公司”）财务报表，包括2014年12月31日的合并及公司资产负债表，2014年度的合并及公司利润表、合并及公司现金流量表、合并所有者权益变动表及公司所有者权益变动表以及财务报表附注。

#### 一、管理层对合并及公司财务报表的责任

编制和公允列报财务报表是远望谷公司管理层的责任，这种责任包括：（1）按照企业会计准则的规定编制财务报表，并使其实现公允反映；（2）设计、执行和维护必要的内部控制，以使财务报表不存在由于舞弊或错误导致的重大错报。

#### 二、注册会计师的责任

我们的责任是在执行审计工作的基础上对财务报表发表审计意见。我们按照中国注册会计师审计准则的规定执行了审计工作。中国注册会计师审计准则要求我们遵守中国注册会计师职业道德守则，计划和执行审计工作以对财务报表是否不存在重大错报获取合理保证。

审计工作涉及实施审计程序，以获取有关财务报表金额和披露的审计证据。选择的审计程序取决于注册会计师的判断，包括对由于舞弊或错误导致的财务报表重大错报风险的评估。在进行风险评估时，注册会计师考虑与财务报表编制和公允列报相关的内部控制，以设计恰当的审计程序。审计工作还包括评价管理层选用会计政策的恰当性和作出会计估计的合理性，以及评价财务报表的总体列报。

我们相信，我们获取的审计证据是充分、适当的，为发表审计意见提供了基础。

#### 三、审计意见

我们认为，远望谷公司财务报表在所有重大方面按照企业会计准则的规定编制，公允反映了远望谷公司2014年12月31日的合并及公司财务状况以及2014年度的合并及公司经营成果和合并及公司现金流量。

(此页无正文)

众华会计师事务所（特殊普通合伙） 中国注册会计师

中国注册会计师

中国 上海

二〇一五年四月十六日

## 二、财务报表

财务附注中报表的单位为：人民币元

### 1、合并资产负债表

编制单位：深圳市远望谷信息技术股份有限公司

2014 年 12 月 31 日

单位：元

项目	期末余额	期初余额
流动资产：		
货币资金	211,597,007.46	200,226,285.12
结算备付金		
拆出资金		
以公允价值计量且其变动计入当期损益的金融资产		
衍生金融资产		
应收票据	11,709,671.80	6,393,382.60
应收账款	358,698,522.72	300,403,110.57
预付款项	20,748,765.04	9,815,526.01
应收保费		
应收分保账款		
应收分保合同准备金		
应收利息		

应收股利	0.00	9,231,000.00
其他应收款	21,722,138.17	16,522,807.51
买入返售金融资产		
存货	151,733,740.28	124,679,839.68
划分为持有待售的资产		
一年内到期的非流动资产		
其他流动资产	15,257,687.50	
流动资产合计	791,467,532.97	667,271,951.49
非流动资产：		
发放贷款及垫款		
可供出售金融资产		
持有至到期投资		
长期应收款		
长期股权投资	389,851,193.94	427,669,430.21
投资性房地产		
固定资产	261,159,269.60	267,041,161.55
在建工程		
工程物资		
固定资产清理		
生产性生物资产		
油气资产		
无形资产	150,241,574.98	131,957,313.86
开发支出	37,236,705.74	27,248,223.37
商誉	93,178,614.17	42,049,563.07
长期待摊费用	3,459,519.93	4,497,566.78
递延所得税资产	8,856,349.39	7,812,151.19
其他非流动资产		
非流动资产合计	943,983,227.75	908,275,410.03
资产总计	1,735,450,760.72	1,575,547,361.52
流动负债：		
短期借款	53,000,000.00	48,000,000.00
向中央银行借款		
吸收存款及同业存放		
拆入资金		

以公允价值计量且其变动计入当期损益的金融负债		
衍生金融负债		
应付票据	18,102,183.76	3,773,008.88
应付账款	58,878,980.89	44,548,044.30
预收款项	26,691,471.57	15,062,820.00
卖出回购金融资产款		
应付手续费及佣金		
应付职工薪酬	7,354,913.45	1,723,106.33
应交税费	21,705,499.49	13,342,509.00
应付利息		
应付股利		
其他应付款	14,241,699.68	781,089.28
应付分保账款		
保险合同准备金		
代理买卖证券款		
代理承销证券款		
划分为持有待售的负债		
一年内到期的非流动负债		
其他流动负债		
流动负债合计	199,974,748.84	127,230,577.79
非流动负债：		
长期借款		
应付债券		
其中：优先股		
永续债		
长期应付款		
长期应付职工薪酬		
专项应付款		
预计负债		
递延收益	8,724,333.35	6,265,833.34
递延所得税负债	5,025,929.99	36,141.12
其他非流动负债		
非流动负债合计	13,750,263.34	6,301,974.46



负债合计	213,725,012.18	133,532,552.25
所有者权益：		
股本	739,757,400.00	739,757,400.00
其他权益工具		
其中：优先股		
永续债		
资本公积	320,791,531.81	320,791,531.81
减：库存股		
其他综合收益	-4,139,164.28	-88,055.42
专项储备		
盈余公积	59,912,331.70	56,036,659.15
一般风险准备		
未分配利润	334,940,140.92	297,059,358.58
归属于母公司所有者权益合计	1,451,262,240.15	1,413,556,894.12
少数股东权益	70,463,508.39	28,457,915.15
所有者权益合计	1,521,725,748.54	1,442,014,809.27
负债和所有者权益总计	1,735,450,760.72	1,575,547,361.52

法定代表人：陈光珠

主管会计工作负责人：吕宏

会计机构负责人：马小英

## 2、母公司资产负债表

单位：元

项目	期末余额	期初余额
流动资产：		
货币资金	127,473,020.30	119,884,680.87
以公允价值计量且其变动计入当期损益的金融资产		
衍生金融资产		
应收票据	7,618,062.80	6,343,382.60
应收账款	234,245,150.23	193,183,990.32
预付款项	9,401,346.32	3,923,652.26
应收利息		
应收股利		
其他应收款	6,151,296.02	46,453,139.99
存货	112,023,912.06	103,115,724.83

划分为持有待售的资产		
一年内到期的非流动资产		
其他流动资产		
流动资产合计	496,912,787.73	472,904,570.87
非流动资产：		
可供出售金融资产		
持有至到期投资		
长期应收款		
长期股权投资	707,968,672.79	614,565,177.40
投资性房地产		
固定资产	240,490,368.01	254,266,918.44
在建工程		
工程物资		
固定资产清理		
生产性生物资产		
油气资产		
无形资产	53,684,897.03	52,375,399.03
开发支出	26,338,604.42	31,946,336.59
商誉		
长期待摊费用	3,291,600.00	4,388,800.00
递延所得税资产	6,464,803.56	6,536,175.65
其他非流动资产		
非流动资产合计	1,038,238,945.81	964,078,807.11
资产总计	1,535,151,733.54	1,436,983,377.98
流动负债：		
短期借款	30,000,000.00	40,000,000.00
以公允价值计量且其变动计入当期损益的金融负债		
衍生金融负债		
应付票据	18,102,183.76	3,773,008.88
应付账款	36,499,402.77	30,011,090.02
预收款项	10,919,913.45	10,170,891.32
应付职工薪酬	13,130.00	
应交税费	8,452,511.06	-1,057,969.64

应付利息		
应付股利		
其他应付款	73,676,857.48	27,808,470.17
划分为持有待售的负债		
一年内到期的非流动负债		
其他流动负债		
流动负债合计	177,663,998.52	110,705,490.75
非流动负债：		
长期借款		
应付债券		
其中：优先股		
永续债		
长期应付款		
长期应付职工薪酬		
专项应付款		
预计负债		
递延收益	2,978,333.35	6,086,666.67
递延所得税负债		
其他非流动负债		
非流动负债合计	2,978,333.35	6,086,666.67
负债合计	180,642,331.87	116,792,157.42
所有者权益：		
股本	739,757,400.00	739,757,400.00
其他权益工具		
其中：优先股		
永续债		
资本公积	310,334,647.50	310,334,647.50
减：库存股		
其他综合收益		
专项储备		
盈余公积	59,912,331.70	56,036,659.15
未分配利润	244,505,022.47	214,062,513.91
所有者权益合计	1,354,509,401.67	1,320,191,220.56
负债和所有者权益总计	1,535,151,733.54	1,436,983,377.98

## 3、合并利润表

单位：元

项目	本期发生额	上期发生额
一、营业总收入	642,085,984.14	541,120,086.93
其中：营业收入	642,085,984.14	541,120,086.93
利息收入		
已赚保费		
手续费及佣金收入		
二、营业总成本	644,087,622.62	556,021,350.17
其中：营业成本	440,938,394.02	373,343,279.50
利息支出		
手续费及佣金支出		
退保金		
赔付支出净额		
提取保险合同准备金净额		
保单红利支出		
分保费用		
营业税金及附加	3,852,429.46	3,620,574.86
销售费用	70,764,781.75	67,386,082.87
管理费用	109,701,754.79	101,756,917.29
财务费用	2,276,890.04	2,319,147.27
资产减值损失	16,553,372.56	7,595,348.38
加：公允价值变动收益（损失以“－”号填列）		
投资收益（损失以“－”号填列）	44,792,900.95	35,355,804.90
其中：对联营企业和合营企业的投资收益	44,792,900.95	35,515,586.85
汇兑收益（损失以“－”号填列）		
三、营业利润（亏损以“－”号填列）	42,791,262.47	20,454,541.66
加：营业外收入	20,899,405.28	33,214,189.69
其中：非流动资产处置利得	527,002.44	13,874.93
减：营业外支出	1,711,326.84	764,760.56
其中：非流动资产处置损失	120,581.32	146,037.41

四、利润总额（亏损总额以“-”号填列）	61,979,340.91	52,903,970.79
减：所得税费用	7,093,940.87	5,238,282.82
五、净利润（净亏损以“-”号填列）	54,885,400.04	47,665,687.97
归属于母公司所有者的净利润	46,194,999.29	39,047,846.19
少数股东损益	8,690,400.75	8,617,841.78
六、其他综合收益的税后净额	-4,051,108.86	-101,478.99
归属母公司所有者的其他综合收益的税后净额	-4,051,108.86	-101,478.99
（一）以后不能重分类进损益的其他综合收益		
1.重新计量设定受益计划净负债或净资产的变动		
2.权益法下在被投资单位不能重分类进损益的其他综合收益中享有的份额		
（二）以后将重分类进损益的其他综合收益	-4,051,108.86	-101,478.99
1.权益法下在被投资单位以后将重分类进损益的其他综合收益中享有的份额		
2.可供出售金融资产公允价值变动损益		
3.持有至到期投资重分类为可供出售金融资产损益		
4.现金流量套期损益的有效部分		
5.外币财务报表折算差额	-4,051,108.86	-101,478.99
6.其他		
归属于少数股东的其他综合收益的税后净额		
七、综合收益总额	50,834,291.18	47,564,208.98
归属于母公司所有者的综合收益总额	42,143,890.43	38,946,367.20
归属于少数股东的综合收益总额	8,690,400.75	8,617,841.78
八、每股收益：		
（一）基本每股收益	0.062	0.053
（二）稀释每股收益	0.062	0.053

本期发生同一控制下企业合并的，被合并方在合并前实现的净利润为：0.00 元，上期被合并方实现的净利润为：0.00 元。

法定代表人：陈光珠

主管会计工作负责人：吕宏

会计机构负责人：马小英

#### 4、母公司利润表

单位：元

项目	本期发生额	上期发生额
一、营业收入	249,969,379.19	189,891,976.91
减：营业成本	173,402,296.33	125,273,035.49
营业税金及附加	2,116,949.91	1,505,459.75
销售费用	30,286,811.56	30,859,404.37
管理费用	53,192,621.56	58,975,468.72
财务费用	163,957.86	2,859,273.06
资产减值损失	7,152,603.43	8,576,719.77
加：公允价值变动收益（损失以“－”号填列）		
投资收益（损失以“－”号填列）	38,181,904.69	43,096,598.00
其中：对联营企业和合营企业的投资收益	44,193,939.39	31,896,598.00
二、营业利润（亏损以“－”号填列）	21,836,043.23	4,939,213.75
加：营业外收入	18,104,306.78	28,552,165.00
其中：非流动资产处置利得	26,773.46	
减：营业外支出	1,112,252.41	3,536.10
其中：非流动资产处置损失	32,252.41	3,536.10
三、利润总额（亏损总额以“－”号填列）	38,828,097.60	33,487,842.65
减：所得税费用	71,372.09	-3,087,164.09
四、净利润（净亏损以“－”号填列）	38,756,725.51	36,575,006.74
五、其他综合收益的税后净额		
（一）以后不能重分类进损益的其他综合收益		
1.重新计量设定受益计划净负债或净资产的变动		
2.权益法下在被投资单位不能重分类进损益的其他综合收益中享有的份额		

（二）以后将重分类进损益的其他综合收益		
1.权益法下在被投资单位以后将重分类进损益的其他综合收益中享有的份额		
2.可供出售金融资产公允价值变动损益		
3.持有至到期投资重分类为可供出售金融资产损益		
4.现金流量套期损益的有效部分		
5.外币财务报表折算差额		
6.其他		
六、综合收益总额	38,756,725.51	36,575,006.74
七、每股收益：		
（一）基本每股收益	0.052	0.049
（二）稀释每股收益	0.052	0.049

## 5、合并现金流量表

单位：元

项目	本期发生额	上期金额发生额
一、经营活动产生的现金流量：		
销售商品、提供劳务收到的现金	657,531,312.30	576,330,373.05
客户存款和同业存放款项净增加额		
向中央银行借款净增加额		
向其他金融机构拆入资金净增加额		
收到原保险合同保费取得的现金		
收到再保险业务现金净额		
保户储金及投资款净增加额		
处置以公允价值计量且其变动计入当期损益的金融资产净增加额		
收取利息、手续费及佣金的现金		
拆入资金净增加额		
回购业务资金净增加额		

收到的税费返还	1,686,461.18	3,984,847.17
收到其他与经营活动有关的现金	21,124,508.74	32,825,114.71
经营活动现金流入小计	680,342,282.22	613,140,334.93
购买商品、接受劳务支付的现金	476,547,136.07	382,258,879.91
客户贷款及垫款净增加额		
存放中央银行和同业款项净增加额		
支付原保险合同赔付款项的现金		
支付利息、手续费及佣金的现金		
支付保单红利的现金		
支付给职工以及为职工支付的现金	63,798,660.58	61,731,061.20
支付的各项税费	28,619,245.16	37,759,986.68
支付其他与经营活动有关的现金	83,773,975.18	73,738,859.56
经营活动现金流出小计	652,739,016.99	555,488,787.35
经营活动产生的现金流量净额	27,603,265.23	57,651,547.58
二、投资活动产生的现金流量：		
收回投资收到的现金	68,226,766.00	
取得投资收益收到的现金	9,231,000.00	
处置固定资产、无形资产和其他长期资产收回的现金净额	745,562.61	152,917.32
处置子公司及其他营业单位收到的现金净额		
收到其他与投资活动有关的现金		
投资活动现金流入小计	78,203,328.61	152,917.32
购建固定资产、无形资产和其他长期资产支付的现金	26,607,070.55	28,835,153.35
投资支付的现金	2,400,000.00	59,000,000.00
质押贷款净增加额		
取得子公司及其他营业单位支付的现金净额	36,219,665.26	
支付其他与投资活动有关的现金	14,900,000.00	
投资活动现金流出小计	80,126,735.81	87,835,153.35
投资活动产生的现金流量净额	-1,923,407.20	-87,682,236.03
三、筹资活动产生的现金流量：		
吸收投资收到的现金	23,663,080.00	



其中：子公司吸收少数股东投资收到的现金	23,663,080.00	
取得借款收到的现金	48,000,000.00	123,000,000.00
发行债券收到的现金		
收到其他与筹资活动有关的现金		
筹资活动现金流入小计	71,663,080.00	123,000,000.00
偿还债务支付的现金	73,000,000.00	334,000,000.00
分配股利、利润或偿付利息支付的现金	7,232,630.88	42,359,194.45
其中：子公司支付给少数股东的股利、利润		
支付其他与筹资活动有关的现金	8,972.85	64,152.98
筹资活动现金流出小计	80,241,603.73	376,423,347.43
筹资活动产生的现金流量净额	-8,578,523.73	-253,423,347.43
四、汇率变动对现金及现金等价物的影响	-5,730,611.96	-727,405.01
五、现金及现金等价物净增加额	11,370,722.34	-284,181,440.89
加：期初现金及现金等价物余额	200,226,285.12	484,407,726.01
六、期末现金及现金等价物余额	211,597,007.46	200,226,285.12

## 6、母公司现金流量表

单位：元

项目	本期发生额	上期发生额
一、经营活动产生的现金流量：		
销售商品、提供劳务收到的现金	197,974,470.02	207,484,758.59
收到的税费返还	1,191,030.44	2,099,728.23
收到其他与经营活动有关的现金	18,148,951.45	29,803,278.86
经营活动现金流入小计	217,314,451.91	239,387,765.68
购买商品、接受劳务支付的现金	133,021,544.67	95,094,566.33
支付给职工以及为职工支付的现金	37,434,714.66	35,744,624.87
支付的各项税费	6,587,245.66	12,785,533.59
支付其他与经营活动有关的现金	35,337,096.82	40,299,239.37
经营活动现金流出小计	212,380,601.81	183,923,964.16
经营活动产生的现金流量净额	4,933,850.10	55,463,801.52

二、投资活动产生的现金流量：		
收回投资收到的现金	51,715,702.59	
取得投资收益收到的现金		11,200,000.00
处置固定资产、无形资产和其他长期资产收回的现金净额	30,917.01	10,000.00
处置子公司及其他营业单位收到的现金净额		
收到其他与投资活动有关的现金		
投资活动现金流入小计	51,746,619.60	11,210,000.00
购建固定资产、无形资产和其他长期资产支付的现金	18,923,114.62	29,348,796.28
投资支付的现金	3,110,000.00	59,000,000.00
取得子公司及其他营业单位支付的现金净额	55,063,536.00	2,496,000.00
支付其他与投资活动有关的现金		
投资活动现金流出小计	77,096,650.62	90,844,796.28
投资活动产生的现金流量净额	-25,350,031.02	-79,634,796.28
三、筹资活动产生的现金流量：		
吸收投资收到的现金		
取得借款收到的现金	75,030,000.00	135,000,000.00
发行债券收到的现金		
收到其他与筹资活动有关的现金		
筹资活动现金流入小计	75,030,000.00	135,000,000.00
偿还债务支付的现金	41,000,000.00	360,000,000.00
分配股利、利润或偿付利息支付的现金	5,822,988.85	42,205,381.12
支付其他与筹资活动有关的现金	8,972.85	64,152.98
筹资活动现金流出小计	46,831,961.70	402,269,534.10
筹资活动产生的现金流量净额	28,198,038.30	-267,269,534.10
四、汇率变动对现金及现金等价物的影响	-193,517.95	-625,926.02
五、现金及现金等价物净增加额	7,588,339.43	-292,066,454.88
加：期初现金及现金等价物余额	119,884,680.87	411,951,135.75
六、期末现金及现金等价物余额	127,473,020.30	119,884,680.87

## 7、合并所有者权益变动表

本期金额

单位：元

项目	本期												
	归属于母公司所有者权益										少数股东权益	所有者权益合计	
	股本	其他权益工具			资本公积	减：库存股	其他综合收益	专项储备	盈余公积	一般风险准备			未分配利润
	优先股	永续债	其他										
一、上年期末余额	739,757,400.00				320,791,531.81		-88,055.42		56,036,659.15		297,059,358.58	28,457,915.15	1,442,014,809.27
加：会计政策变更													
前期差错更正													
同一控制下企业合并													
其他													
二、本年期初余额	739,757,400.00				320,791,531.81		-88,055.42		56,036,659.15		297,059,358.58	28,457,915.15	1,442,014,809.27
三、本期增减变动金额（减少以“－”号填列）							-4,051,108.86		3,875,672.55		37,880,782.34	42,005,593.24	79,710,939.27
（一）综合收益总额							-4,051,108.86				46,194,999.29	8,690,400.75	50,834,291.18
（二）所有者投入和减少资本												33,315,192.49	33,315,192.49
1．股东投入的普通股												33,315,192.49	33,315,192.49
2．其他权益工具持有者投入资本													
3．股份支付计入所有者权益的金额													
4．其他													
（三）利润分配									3,875,672.55		-8,314,216.95		-4,438,544.40

1. 提取盈余公积									3,875,672.55		-3,875,672.55		
2. 提取一般风险准备													
3. 对所有者（或股东）的分配											-4,438,544.40		-4,438,544.40
4. 其他													
（四）所有者权益内部结转													
1. 资本公积转增资本（或股本）													
2. 盈余公积转增资本（或股本）													
3. 盈余公积弥补亏损													
4. 其他													
（五）专项储备													
1. 本期提取													
2. 本期使用													
（六）其他													
四、本期期末余额	739,757,400.00				320,791,531.81		-4,139,164.28		59,912,331.70		334,940,140.92	70,463,508.39	1,521,725,748.54

上期金额

单位：元

项目	上期												少数股东权益	所有者权益合计
	归属于母公司所有者权益													
	股本	其他权益工具			资本公积	减：库存股	其他综合收益	专项储备	盈余公积	一般风险准备	未分配利润			
	优先股	永续债	其他											
一、上年期末余额	739,757,400.00				319,150,231.81		13,423.57		52,379,158.48		298,656,883.06	19,840,073.37	1,429,797,170.29	
加：会计政策变更														
前期差错更正														

同一控制下企业合并													
其他													
二、本年期初余额	739,757,400.00				319,150,231.81		13,423.57		52,379,158.48		298,656,883.06	19,840,073.37	1,429,797,170.29
三、本期增减变动金额(减少以“－”号填列)					1,641,300.00		-101,478.99		3,657,500.67		-1,597,524.48	8,617,841.78	12,217,638.98
(一)综合收益总额							-101,478.99				39,047,846.19	8,617,841.78	47,564,208.98
(二)所有者投入和减少资本					1,641,300.00								1,641,300.00
1. 股东投入的普通股													
2. 其他权益工具持有者投入资本													
3. 股份支付计入所有者权益的金额					1,641,300.00								1,641,300.00
4. 其他													
(三)利润分配									3,657,500.67		-40,645,370.67		-36,987,870.00
1. 提取盈余公积									3,657,500.67		-3,657,500.67		
2. 提取一般风险准备													
3. 对所有者(或股东)的分配											-36,987,870.00		-36,987,870.00
4. 其他													
(四)所有者权益内部结转													
1. 资本公积转增资本(或股本)													
2. 盈余公积转增资本(或股本)													
3. 盈余公积弥补亏损													

4. 其他													
(五) 专项储备													
1. 本期提取													
2. 本期使用													
(六) 其他													
四、本期期末余额	739,757,400.00				320,791,531.81		-88,055.42		56,036,659.15		297,059,358.58	28,457,915.15	1,442,014,809.27

## 8、母公司所有者权益变动表

本期金额

单位：元

项目	本期										
	股本	其他权益工具			资本公积	减：库存股	其他综合收益	专项储备	盈余公积	未分配利润	所有者权益合计
		优先股	永续债	其他							
一、上年期末余额	739,757,400.00				310,334,647.50				56,036,659.15	214,062,513.91	1,320,191,220.56
加：会计政策变更											
前期差错更正											
其他											
二、本年期初余额	739,757,400.00				310,334,647.50				56,036,659.15	214,062,513.91	1,320,191,220.56
三、本期增减变动金额（减少以“-”号填列）									3,875,672.55	30,442,508.56	34,318,181.11
（一）综合收益总额										38,756,725.51	38,756,725.51
（二）所有者投入和减少资本											
1. 股东投入的普通股											
2. 其他权益工具持有者投入资本											
3. 股份支付计入所有者权益的金额											

额											
4. 其他											
(三) 利润分配								3,875,672.55	-8,314,216.95	-4,438,544.40	
1. 提取盈余公积								3,875,672.55	-3,875,672.55		
2. 对所有者（或股东）的分配									-4,438,544.40	-4,438,544.40	
3. 其他											
(四) 所有者权益内部结转											
1. 资本公积转增资本（或股本）											
2. 盈余公积转增资本（或股本）											
3. 盈余公积弥补亏损											
4. 其他											
(五) 专项储备											
1. 本期提取											
2. 本期使用											
(六) 其他											
四、本期期末余额	739,757,400.00				310,334,647.50				59,912,331.70	244,505,022.47	1,354,509,401.67

上期金额

单位：元

项目	上期										
	股本	其他权益工具			资本公积	减：库存股	其他综合收益	专项储备	盈余公积	未分配利润	所有者权益合计
		优先股	永续债	其他							
一、上年期末余额	739,757,400.00				308,693,347.50				52,379,158.48	218,132,877.84	1,318,962,783.82
加：会计政策变更											
前期差错更正											
其他											
二、本年期初余额	739,757,400.00				308,693,347.50				52,379,158.48	218,132,877.84	1,318,962,783.82

	400.00				47.50				8.48	,877.84	,783.82
三、本期增减变动金额(减少以“-”号填列)					1,641,300.00				3,657,500.67	-4,070,363.93	1,228,436.74
(一)综合收益总额										36,575,006.74	36,575,006.74
(二)所有者投入和减少资本					1,641,300.00						1,641,300.00
1. 股东投入的普通股											
2. 其他权益工具持有者投入资本											
3. 股份支付计入所有者权益的金额					1,641,300.00						1,641,300.00
4. 其他											
(三)利润分配									3,657,500.67	-40,645,370.67	-36,987,870.00
1. 提取盈余公积									3,657,500.67	-3,657,500.67	
2. 对所有者(或股东)的分配										-36,987,870.00	-36,987,870.00
3. 其他											
(四)所有者权益内部结转											
1. 资本公积转增资本(或股本)											
2. 盈余公积转增资本(或股本)											
3. 盈余公积弥补亏损											
4. 其他											
(五)专项储备											
1. 本期提取											
2. 本期使用											
(六)其他											
四、本期期末余额	739,757,400.00				310,334,647.50				56,036,659.15	214,062,513.91	1,320,191,220.56



### 三、公司基本情况

#### (一) 公司概况

公司名称：深圳市远望谷信息技术股份有限公司

英文名称：Invengo Information Technology Co.,Ltd.

注册地址：深圳市南山区高新技术产业园区南区T2栋B座3层

注册资本：• 739,757,400.00元

企业法人营业执照注册号：440301102874372

法定代表人：陈光珠

经营期限：永续经营

#### (二) 公司行业性质、经营范围、主要产品及提供的劳务。

(1) 本公司所属行业：通信及相关设备制造业下的自动识别设备行业。

(2) 本公司经营范围：电子通讯设备、自动识别产品、射频识别系统及产品、计算机软、硬件系统及其应用网络产品、移动手持终端产品、仪器仪表、自动化设备及系统、机箱机柜、微波通讯塔、射频系统产品、移动电话机的研发、生产、销售及相关业务咨询；投资兴办实业（具体项目另行申报）；经营进出口业务（按深贸管准证字第2001-212号文执行）。

(3) 本公司提供的主要产品：地面装置、标签读写器、电子标签、备品备件、软件等。

(4) 本公司提供主要劳务：人员培训、设备维修以及系统升级、改造等技术支持与开发。

#### (三) 公司历史沿革及设立情况

深圳市远望谷信息技术股份有限公司（以下简称“本公司”）系经广东省深圳市人民政府于2003年11月26日以深府股【2003】31号文批准，由徐玉锁、兰州必嘉信息技术有限公司、深圳市创新投资集团公司、陈长安、陈光珠、武岳山、吕宏七名股东共同发起，以经审计的深圳市远望谷信息技术有限公司（以下简称“原有限公司”）2003年7月31日净资产为基数，按1:1折股，将原有限公司整体改制设立的股份有限公司。改组后本公司注册资本为4810万元，深圳鹏城会计师事务所以深鹏所验字（2003）第177号《验资报告》对本公司实收股本进行了验证。

经中国证券监督管理委员会证监发行字[2007]204号《关于核准深圳市远望谷信息技术股份有限公司首次公开发行股票的通知》核准，本公司向社会公众公开发行1610万股新股并于2007年8月21在深圳证券交易所上市。上述变更后本公司注册资本为人民币6420万元，深圳市鹏城会计师事务所有限公司以深鹏所验字[2007]82号《验资报告》对本公司实收股本进行了验证。

2008年4月9日经公司2007年度股东大会会议决议，本公司以资本公积金转增注册资本人民币6,420万元，变更后注册资本为人民币12,840万元，业经深圳市鹏城会计师事务所有限公司深鹏所验字[2008]58号验资报告验证。

2009年6月11日，根据本公司2008年度股东大会会议决议和修改后的章程规定，本公司以资本公积7,704万元、未分配利润5,136万元转增注册资本12,840万元，变更后注册资本为人民币25,680万元，业经深圳市鹏城会计师事务所有限公司深鹏所验字[2009]63号验资报告验证。

根据本公司2010年度股东大会会议决议和修改后的章程规定，公司申请增加注册资本人民币77,040,000.00元，由未分配利润转增股本，转增基准日期为2011年3月21日，变更后注册资本为人民币333,840,000.00元，业经深圳市鹏城会计师事务所有限公司审验并于2011年3月21日出具深鹏所验字[2011]105号验资报告。

根据2011年5月25日中国证券监督管理委员会“证监许可【2011】776号”文《关于核准深圳市远望谷信息技术股份非公开发行股票的批复》以及公司2010年第一次临时股东大会会议决议、第三届董事会第八次会议决议，公司于2011年6月非公开发行人民币普通股36,038,700股。截至2011年6月13日，公司实际募集资金694,105,362.00元，扣除各项发行费用25,699,584.50元，实际募集资金净额668,405,777.50元，其中新增注册资本36,038,700元，增加资本公积632,367,077.50元，业经深圳市鹏城会计师事务所有限公司审验并于2011年6月13日出具深鹏所验字[2011]1087号验资报告。

2012年4月12日，根据本公司2011年度股东大会会议决议和修改后的章程规定，本公司以资本公积转增注册资本人民币36,987.87万元，变更后注册资本为人民币73,975.74万元，业经深圳市鹏城会计师事务所有限公司审验并于2012年4月23日出具深鹏所验字[2012]0096号验资报告。

#### (四) 财务报告的批准报出者和财务报告批准报出日

本公司财务报告的批准报出者：本公司董事会  
本公司财务报告批准报出日：2015年4月17日

- 1、报告期内，公司设立Invengo Technology Pte. Ltd.，公司持股100%。公司通过Invengo Technology Pte. Ltd.间接持有F E Technologies Pty.Ltd 51%股份。上述公司纳入本报告期财务报表合并范围。
- 2、报告期内，公司增资浙江创联信息技术股份有限公司，增资后持股比例51%，纳入本报告期财务报表合并范围。

## 四、财务报表的编制基础

### 1、编制基础

本公司以持续经营为基础，根据实际发生的交易和事项，按照《企业会计准则—基本准则》和其他各项会计准则的规定进行确认和计量，在此基础上编制财务报表。

根据财政部《关于印发修订<企业会计准则第2号——长期股权投资>的通知》等7项通知（财会[2014]6~8号、10~11号、14号、16号）等规定，本公司自2014年7月1日起执行财政部2014年发布的前述7项企业会计准则。

根据财政部《中华人民共和国财政部令第76号——财政部关于修改<企业会计准则——基本准则>的决定》，本公司自2014年7月23日起执行该决定。

根据财政部《关于印发修订<企业会计准则第37号--金融工具列报>的通知》（财会[2014]23号的规定，本公司自2014年度起执行该规定。

### 2、持续经营

经本公司评估，自本报告期末起的12个月内，本公司持续经营能力良好，不存在导致对本公司持续经营能力产生重大怀疑的因素。

## 五、重要会计政策及会计估计

具体会计政策和会计估计提示：

见下文

### 1、遵循企业会计准则的声明

本公司所编制的财务报表符合企业会计准则的要求，真实、完整地反映了本公司的财务状况、经营成果、所有者权益变动和现金流量等有关信息。

### 2、会计期间

会计期间自公历1月1日起至12月31日止。

### 3、营业周期

本公司不存在营业周期短于12个月，并以营业周期为资产和负债的流动性划分标准的情形。

### 4、记账本位币

记账本位币为人民币。

### 5、同一控制下和非同一控制下企业合并的会计处理方法

#### 5.1 同一控制下的企业合并

参与合并的企业在合并前后均受同一方或相同的多方最终控制且该控制并非暂时性的，认定为同一控制下的企业合并。

合并方以支付现金、转让非现金资产或承担债务方式作为合并对价的，在合并日按照被合并方所有者权益在最终控制方合并财务报表中的账面价值的份额作为长期股权投资的初始投资成本。长期股权投资初始投资成本与支付的现金、转让的非现金资产以及所承担债务账面价值之间的差额，调整资本公积；资本公积不足冲减的，调整留存收益。

合并方以发行权益性证券作为合并对价的，在合并日按照被合并方所有者权益在最终控制方合并财务报表中的账面价值的份额作为长期股权投资的初始投资成本。按照发行股份的面值总额作为股本，长期股权投资初始投资成本与所发行股份面值总额之间的差额，调整资本公积；资本公积不足冲减的，调整留存收益。

合并方为企业合并发生的审计、法律服务、评估咨询等中介费用以及其他相关管理费用，于发生时计入当期损益。

#### 5.2 非同一控制下的企业合并

参与合并的各方在合并前后不受同一方或相同的多方最终控制的，认定为非同一控制下的企业合并。

购买方通过一次交换交易实现的企业合并，合并成本为购买方在购买日为取得对被购买方的控制权而付出的资产、发生或承担的负债以及发行的权益性证券的公允价值。购买方为企业合并发生的审计、法律服务、评估咨询等中介费用以及其他相关管理费用，于发生时计入当期损益；购买方作为合并对价发行的权益性证券或债务性证券的交易费用，计入权益性证券或债务性证券的初始确认金额。

购买方的合并成本和购买方在合并中取得的可辨认净资产按购买日的公允价值计量。合并成本大于合并中取得的被购买方于购买日可辨认净资产公允价值份额的差额，确认为商誉；合并成本小于合并中取得的被购买方可辨认净资产公允价值份额的差额，计入当期损益。

#### 5.3 因追加投资等原因能够对非同一控制下的被投资单位实施控制的

在编制个别财务报表时，按照原持有的股权投资账面价值加上新增投资成本之和，作为改按成本法核算的初始投资成本。购买日之前持有的股权投资因采用权益法核算而确认的其他综合收益，在处置该项投资时采用与被投资单位直接处置相关资产或负债相同的基础进行会计处理。购买日之前持有的股权投资按照《企业会计准则第22号——金融工具确认和计量》的有关规定进行会计处理的，原计入其他综合收益的累计公允价值变动在改按成本法核算时转入当期损益。

在合并财务报表中，对于购买日之前持有的被购买方的股权，按照该股权在购买日的公允价值进行重新计量，公允价值与其账面价值的差额计入当期投资收益；购买日之前持有的被购买方的股权涉及权益法核算下的其他综合收益等的，与其相关的其他综合收益等应当转为购买日所属当期收益。

## 6、合并财务报表的编制方法

### 6.1 合并范围

合并财务报表的合并范围包括本公司及子公司。合并财务报表的合并范围以控制为基础予以确定。

### 6.2 控制的依据

投资方拥有对被投资方的权力，通过参与被投资方的相关活动而享有可变回报，并且有能力运用对被投资方的权力影响其回报金额，视为投资方控制被投资方。相关活动，系为对被投资方的回报产生重大影响的活动。

### 6.3 决策者和代理人

代理人仅代表主要责任人行使决策权，不控制被投资方。投资方将被投资方相关活动的决策权委托给代理人的，将该决策权视为自身直接持有。

在确定决策者是否为代理人时，公司综合考虑该决策者与被投资方以及其他投资方之间的关系。

- 1) 存在单独一方拥有实质性权利可以无条件罢免决策者的，该决策者为代理人。
- 2) 除1) 以外的情况下，综合考虑决策者对被投资方的决策权范围、其他方享有的实质性权利、决策者的薪酬水平、决策者因持有被投资方中的其他权益所承担可变回报的风险等相关因素进行判断。

### 6.4 投资性主体

当同时满足下列条件时，视为投资性主体：

- 1) 该公司是以向投资者提供投资管理服务为目的，从一个或多个投资者处获取资金；
- 2) 该公司的唯一经营目的，是通过资本增值、投资收益或两者兼有而让投资者获得回报；
- 3) 该公司按照公允价值对几乎所有投资的业绩进行考量和评价。

属于投资性主体的，通常情况下符合下列所有特征：

- 1) 拥有一个以上投资；
- 2) 拥有一个以上投资者；
- 3) 投资者不是该主体的关联方；
- 4) 其所有者权益以股权或类似权益方式存在。

如果母公司是投资性主体，则母公司仅将为其投资活动提供相关服务的子公司（如有）纳入合并范围并编制合并财务报表；其他子公司不予以合并，母公司对其他子公司的投资按照公允价值计量且其变动计入当期损益。

投资性主体的母公司本身不是投资性主体，则将其控制的全部主体，包括那些通过投资性主体所间接控制的主体，纳入合并财务报表范围。

### 6.5 合并程序

子公司所采用的会计政策或会计期间与本公司不一致的，按照本公司的会计政策或会计期间对子公司财务报表进行必要的调整；或者要求子公司按照本公司的会计政策或会计期间另行编报财务报表。

合并资产负债表、合并利润表、合并现金流量表及合并所有者（股东）权益变动表分别以本公司和子公司的资产负债表、利润表、现金流量表及所有者（股东）权益变动表为基础，在抵销本公司与子公司、子公司相互之间发生的内部交易对合并资产负债表、合并利润表、合并现金流量表及合并所有者（股东）权益变动表的影响后，由本公司合并编制。

本公司向子公司出售资产所发生的未实现内部交易损益，全额抵销“归属于母公司所有者的净利润”。子公司向本公司出售资产所发生的未实现内部交易损益，按照本公司对该子公司的分配比例在“归属于母公司所有者的净利润”和“少数股东损益”之间分配抵销。子公司之间出售资产所发生的未实现内部交易损益，应当按照本公司对出售方子公司的分配比例在“归属于母公司所有者的净利润”和“少数股东损益”之间分配抵销。

子公司所有者权益中不属于本公司的份额，作为少数股东权益，在合并资产负债表中所有者权益项目下以“少数股东权益”项目列示。子公司当期净损益中属于少数股东权益的份额，在合并利润表中净利润项目下以“少数股东损益”项目列示。子公司当期综合收益中属于少数股东权益的份额，在合并利润表中综合收益总额项目下以“归属于少数股东的综合收益总额”项目列示。有少数股东的，在合并所有者权益变动表中增加“少数股东权益”栏目，反映少数股东权益变动的情况。子公司少数股东分担的当期亏损超过了少数股东在该子公司期初所有者权益中所享有的份额的，其余部分仍应当冲减少数股东权益。

本公司在报告期内因同一控制下企业合并增加的子公司以及业务，编制合并资产负债表时，调整合并资产负债表的期初数；编制合并利润表时，将该子公司以及业务合并当期期初至报告期末的收入、费用、利润纳入合并利润表；编制现金流量表时，将该子公司以及业务合并当期期初至报告期末的现金流量纳入合并现金流量表；同时对比较报表的相关项目进行调整，视同合并后的报告主体自最终控制方开始控制时点起一直存在。

因非同一控制下企业合并或其他方式增加的子公司以及业务，编制合并资产负债表时，不调整合并资产负债表的期初数；编制合并利润表时，将该子公司以及业务购买日至报告期末的收入、费用、利润纳入合并利润表；编制合并现金流量表时，将该子公司购买日至报告期末的现金流量纳入合并现金流量表。

本公司在报告期内处置子公司以及业务，编制合并资产负债表时，不调整合并资产负债表的期初数；编制合并利润表时，将该子公司以及业务期初至处置日的收入、费用、利润纳入合并利润表；编制合并现金流量表时，将该子公司以及业务期初至处置日的现金流量纳入合并现金流量表。

## 6.6 特殊交易会计处理

### 6.6.1 购买子公司少数股东拥有的子公司股权

在合并财务报表中，因购买少数股权新取得的长期股权投资与按照新增持股比例计算应享有子公司自购买日或合并日开始持续计算的净资产份额之间的差额，调整资本公积（资本溢价或股本溢价），资本公积不足冲减的，调整留存收益。

### 6.6.2 不丧失控制权的情况下处置对子公司长期股权投资

在不丧失控制权的情况下部分处置对子公司的长期股权投资，在合并财务报表中，处置价款与处置长期股权投资相对应享有子公司自购买日或合并日开始持续计算的净资产份额之间的差额，应当调整资本公积（资本溢价或股本溢价），资本公积不足冲减的，调整留存收益。

### 6.6.3 处置部分股权投资等原因丧失了对被投资方的控制权时，对于剩余股权的处理

在编制合并财务报表时，对于剩余股权，按照其在丧失控制权日的公允价值进行重新计量。处置股权取得的对价与剩余股权公允价值之和，减去按原持股比例计算应享有原有子公司自购买日或合并日开始持续计算的净资产的份额之间的差额，计入丧失控制权当期的投资收益，同时冲减商誉。与原有子公司股权投资相关的其他综合收益等，在丧失控制权时转为当期投资收益。

#### 6.6.4 企业通过多次交易分步处置对子公司股权投资直至丧失控制权，且该多次交易属于一揽子交易的处理

处置对子公司股权投资直至丧失控制权的各项交易属于一揽子交易的，应当将各项交易作为一项处置子公司并丧失控制权的交易进行会计处理；但是，在丧失控制权之前每一次处置价款与处置投资对应的享有该子公司净资产份额的差额，在合并财务报表中确认为其他综合收益，在丧失控制权时一并转入丧失控制权当期的损益。

判断分步处置股权至丧失控制权过程的各项交易是否属于一揽子交易的原则如下：

处置对子公司股权投资的各项交易的条款、条件以及经济影响符合以下一种或多种情况，通常表明多次交易事项属于一揽子交易：

- 1) 这些交易是同时或者在考虑了彼此影响的情况下订立的；
- 2) 这些交易整体才能达成一项完整的商业结果；
- 3) 一项交易的发生取决于其他至少一项交易的发生；
- 4) 一项交易单独看是不经济的，但是和其他交易一并考虑时是经济的。

## 7、合营安排分类及共同经营会计处理方法

### 7.1 合营安排的分类

合营安排分为共同经营和合营企业。

### 7.2 共同经营参与方的会计处理

合营方确认其与共同经营中利益份额相关的下列项目，并按照相关企业会计准则的规定进行会计处理：

- 1) 确认单独所持有的资产，以及按其份额确认共同持有的资产；
- 2) 确认单独所承担的负债，以及按其份额确认共同承担的负债；
- 3) 确认出售其享有的共同经营产出份额所产生的收入；
- 4) 按其份额确认共同经营因出售产出所产生的收入；
- 5) 确认单独所发生的费用，以及按其份额确认共同经营发生的费用。

合营方向共同经营投出或出售资产等（该资产构成业务的除外），在该资产等由共同经营出售给第三方之前，仅确认因该交易产生的损益中归属于共同经营其他参与方的部分。投出或出售的资产发生符合《企业会计准则第8号——资产减值》等规定的资产减值损失的，合营方全额确认该损失。

合营方自共同经营购买资产等（该资产构成业务的除外），在将该资产等出售给第三方之前，仅确认因该交易产生的损益中归属于共同经营其他参与方的部分。购入的资产发生符合《企业会计准则第8号——资产减值》等规定的资产减值损失的，合营方按其承担的份额确认该部分损失。

对共同经营不享有共同控制的参与方，如果享有该共同经营相关资产且承担该共同经营相关负债的，按照上述方法进行会计处理；否则，按照相关企业会计准则的规定进行会计处理。

## 8、现金及现金等价物的确定标准

列示于现金流量表中的现金是指库存现金及可随时用于支付的存款，现金等价物是指持有的期限短（一般指从购买日起三个月内到期）、流动性强、易于转换为已知金额现金及价值变动风险很小的投资。

## 9、外币业务和外币报表折算

### 9.1 外币业务

外币业务按业务发生日的即期汇率将外币金额折算为人民币入账。

于资产负债表日，外币货币性项目采用资产负债表日的即期汇率折算为人民币，所产生的折算差额除了为购建或生产符合资本化条件的资产而借入的外币借款产生的汇兑差额按资本化的原则处理外，直接计入当期损益。以历史成本计量的外币非货币性项目，于资产负债表日采用交易发生日的即期汇率折算。

### 9.2 外币财务报表的折算

以非记账本位币编制的资产负债表中的资产和负债项目，采用资产负债表日的即期汇率折算成记账本位币，所有者权益中除未分配利润项目外，其他项目采用发生时的即期汇率折算。以非记账本位币编制的利润表中的收入与费用项目，采用交易发生日的即期汇率折算成记账本位币。上述折算产生的外币报表折算差额，在其他综合收益中核算。以非记账本位币编制的现金流量表中各项目的现金流量采用现金流量发生日的即期汇率折算成记账本位币。汇率变动对现金的影响额，在现金流量表中单独列示。

## 10、金融工具

### 10.1 金融工具的确认和终止确认

本公司于成为金融工具合同的一方时确认一项金融资产或金融负债。

金融资产满足下列条件之一的，终止确认：

- 1) 收取该金融资产现金流量的合同权利终止；
  - 2) 该金融资产已转移，且符合《企业会计准则第23号—金融资产转移》规定的金融资产终止确认条件。
- 金融负债的现时义务全部或部分已经解除的，终止确认该金融负债或其一部分。

### 10.2 金融资产的分类

金融资产于初始确认时分类为：以公允价值计量且其变动计入当期损益的金融资产、应收款项、可供出售金融资产和持有至到期投资。金融资产的分类取决于本公司对金融资产的持有意图和持有能力。

#### 1) 以公允价值计量且其变动计入当期损益的金融资产

以公允价值计量且其变动计入当期损益的金融资产包括持有目的为短期内出售的金融资产，该资产在资产负债表中以交易性金融资产列示。

#### 2) 应收款项

应收款项是指在活跃市场中没有报价、回收金额固定或可确定的非衍生金融资产，包括应收账款、其他应收款和长期应收款等。

#### 3) 可供出售金融资产

可供出售金融资产包括初始确认时即被指定为可供出售的非衍生金融资产及未被划分为其他类的金融资产。自资产负债表日起12个月内将出售的可供出售金融资产在资产负债表中列示为一年内到期的非流动资产。

#### 4) 持有至到期投资

持有至到期投资是指到期日固定、回收金额固定或可确定，且管理层有明确意图和能力持有至到期的非衍生金融资产。自资产负债表日起12个月内到期的持有至到期投资在资产负债表中列示为一年内到期的非流动资产。

### 10.3 金融资产的计量

金融资产于本公司成为金融工具合同的一方时，按公允价值在资产负债表内确认。以公允价值计量且其变动计入当期损益的金融资产，取得时发生的相关交易费用直接计入当期损益。其他金融资产的相关交易费用计入初始确认金额。

以公允价值计量且其变动计入当期损益的金融资产和可供出售金融资产按照公允价值进行后续计量，但在活跃市场中没有报价且其公允价值不能可靠计量的权益工具投资，按照成本计量；应收款项以及持有至到期投资采用实际利率法，以摊余成本计量。

以公允价值计量且其变动计入当期损益的金融资产的公允价值变动计入公允价值变动损益；在资产持有期间所取得的利息或现金股利以及在处置时产生的处置损益，计入当期损益。

除减值损失及外币货币性金融资产形成的汇兑损益外，可供出售金融资产公允价值变动计入所有者权益，待该金融资产终止确认时，原直接计入权益的公允价值变动累计额转入当期损益。可供出售债务工具投资在持有期间按实际利率法计算利息，计入投资收益；可供出售权益工具投资的现金股利，于被投资单位宣告发放股利时计入投资收益。

### 10.4 金融资产转移的确认依据和计量方法

公司已将金融资产所有权上几乎所有的风险和报酬转移给转入方的，终止确认该金融资产；保留了金融资产所有权上几乎所有的风险和报酬的，不终止确认该金融资产。

金融资产整体转移满足终止确认条件的，将下列两项金额的差额计入当期损益：

- 1) 所转移金融资产的账面价值；
- 2) 因转移而收到的对价，与原直接计入所有者权益的公允价值变动累计额（涉及转移的金融资产为可供出售金融资产的情形）之和。

因金融资产转移获得了新金融资产或承担了新金融负债的，在转移日按照公允价值确认该金融资产或金融负债（包括看涨期权、看跌期权、担保负债、远期合同、互换等），并将该金融资产扣除金融负债后的净额作为上述对价的组成部分。

公司与金融资产转入方签订服务合同提供相关服务的（包括收取该金融资产的现金流量，并将所收取的现金流量交付给指定的资金保管机构等），就该服务合同确认一项服务资产或服务负债。服务负债应当按照公允价值进行初始计量，并作为上述对价的组成部分。

金融资产部分转移满足终止确认条件的，将所转移金融资产整体的账面价值，在终止确认部分和未终止确认部分（在此种情况下，所保留的服务资产视同未终止确认金融资产的一部分）之间，按照各自的相对公允价值进行分摊，并将下列两项金额的差额计入当期损益：

- 1) 终止确认部分的账面价值；
- 2) 终止确认部分的对价，与原直接计入所有者权益的公允价值变动累计额中对应终止确认部分的金额（涉及转移的金融资产为可供出售金融资产的情形）之和。

原直接计入所有者权益的公允价值变动累计额中对应终止确认部分的金额，按照金融资产终止确认部分和未终止确认部分的相对公允价值，对该累计额进行分摊后确定。

### 10.5 金融负债的分类

金融负债于初始确认时分类为：以公允价值计量且其变动计入当期损益的金融负债和其他金融负债。以公允价值计量且其变动计入当期损益的金融负债，包括交易性金融负债和初始确认时指定为以公允价值计量且其变动计入当期损益的金融负债。

### 10.6 金融负债的计量

金融负债于本公司成为金融工具合同的一方时，按公允价值在资产负债表内确认。以公允价值计量且其变动计入当期损益的金融负债，取得时发生的相关交易费用直接计入当期损益；其他金融负债的相关交易费用计入初始确认金额。

以公允价值计量且其变动计入当期损益的金融负债，按照公允价值后续计量，且不扣除将来结清金融负债



时可能发生的交易费用。其他金融负债，采用实际利率法，按照摊余成本进行后续计量。

#### 10.7 金融资产和金融负债的公允价值的确定方法

存在活跃市场的金融资产或金融负债，采用活跃市场中的报价确定其公允价值。金融工具不存在活跃市场的，采用估值技术确定其公允价值，估值技术包括参考熟悉情况并自愿交易的各方最近进行的市场交易中使用的价格、参照实质上相同的其他金融工具的当前公允价值、现金流量折现法和期权定价模型等。

#### 10.8 金融资产减值测试方法及会计处理方法

除以公允价值计量且其变动计入当期损益的金融资产外，本公司于资产负债表日对金融资产的账面价值进行检查，如果有客观证据表明某项金融资产发生减值的，计提减值准备。

以摊余成本计量的金融资产发生减值时，按预计未来现金流量（不包括尚未发生的未来信用损失）现值低于账面价值的差额，计提减值准备。如果有客观证据表明该金融资产价值已恢复，且客观上与确认该损失后发生的事项有关，原确认的减值损失予以转回，计入当期损益。

当可供出售金融资产的公允价值发生较大幅度或非暂时性下降，原直接计入所有者权益的因公允价值下降形成的累计损失计入减值损失。对已确认减值损失的可供出售债务工具投资，在期后公允价值上升且客观上与确认原减值损失确认后发生的事项有关的，原确认的减值损失予以转回，计入当期损益。对已确认减值损失的可供出售权益工具投资，在期后公允价值上升且客观上与确认原减值损失后发生的事项有关的，原确认的减值损失予以转回，直接计入所有者权益。在活跃市场中没有报价且其公允价值不能可靠计量的权益工具投资发生的减值损失，如果在以后期间价值得以恢复，也不予转回。

## 11、应收款项

### (1) 单项金额重大并单独计提坏账准备的应收款项

单项金额重大的判断依据或金额标准	应收账款单项金额在 100 万或以上的款项其他应收款单项金额在 50 万或以上的款项
单项金额重大并单项计提坏账准备的计提方法	单独进行减值测试，如有客观证据表明其已发生减值，根据其未来现金流量现值低于其账面价值的差额计提坏账准备

### (2) 按信用风险特征组合计提坏账准备的应收款项

组合名称	坏账准备计提方法
组合	账龄分析法

组合中，采用账龄分析法计提坏账准备的：

适用  不适用

账龄	应收账款计提比例	其他应收款计提比例
1 年以内（含 1 年）	5.00%	5.00%
1—2 年	8.00%	8.00%
2—3 年	20.00%	20.00%
3—4 年	50.00%	50.00%
4—5 年	80.00%	80.00%
5 年以上	100.00%	100.00%

组合中，采用余额百分比法计提坏账准备的：

适用  不适用

组合中，采用其他方法计提坏账准备的：

适用  不适用

### (3) 单项金额不重大但单独计提坏账准备的应收款项

单项计提坏账准备的理由	有确凿证据表明可收回性存在明显差异
坏账准备的计提方法	对于存在明显减值迹象的应收款项单独计提坏账准备,计提依据是根据其未来现金流量现值低于其账面价值的差额,确认减值损失,计提坏账准备

## 12、存货

### 12.1 存货的类别

存货包括原材料、在产品、产成品和周转材料等，按成本与可变现净值孰低列示。

### 12.2 发出存货的计价方法

各类存货的购入与入库按实际成本计价，发出存货按加权平均法计价；周转材料于其领用时采用一次性摊销法摊销。

### 12.3 确定不同类别存货可变现净值的依据

存货成本高于其可变现净值的，计提存货跌价准备，计入当期损益。可变现净值，是指在日常活动中，存货的估计售价减去至完工时估计将要发生的成本、估计的销售费用以及相关税费后的金额。公司确定存货的可变现净值，以取得的确凿证据为基础，并且考虑持有存货的目的、资产负债表日后事项的影响等因素。

为生产而持有的材料等，用其生产的产成品的可变现净值高于成本的，该材料仍然按照成本计量；材料价格的下降表明产成品的可变现净值低于成本的，该材料按照可变现净值计量。

为执行销售合同或者劳务合同而持有的存货，其可变现净值以合同价格为基础计算。持有存货的数量多于销售合同订购数量的，超出部分的存货的可变现净值以一般销售价格为基础计算。

### 12.4 存货的盘存制度

存货盘存制度采用永续盘存制。

## 13、划分为持有待售资产

同时满足下列条件的资产，确认为持有待售资产：

1. 该资产必须在其当期状况下仅根据出售此类资产的通常和惯用条款即可立即出售；
  2. 公司已经就处置该部分资产作出决议；
  3. 公司已经与受让方签订了不可撤销的转让协议；
- 该项转让将在一年内完成。

## 14、长期股权投资

### 14.1 共同控制、重大影响的判断标准

按照相关约定对某项安排所共有的控制，并且该安排的相关活动必须经过分享控制权的参与方一致同意后才能决策，则视为共同控制。如果存在两个或两个以上的参与方组合能够集体控制某项安排的，不视为共同控制。

对被投资单位的财务和经营政策有参与决策的权力，但并不能够控制或者与其他方一起共同控制这些政策的制定，则视为对被投资单位实施重大影响。

#### 14.2 初始投资成本确定

企业合并形成的长期股权投资，按照本附注“3.5同一控制下和非同一控制下企业合并的会计处理方法”的相关内容确认初始投资成本；除企业合并形成的长期股权投资以外，其他方式取得的长期股权投资，按照下述方法确认其初始投资成本：

- 1) 以支付现金取得的长期股权投资，应当按照实际支付的购买价款作为初始投资成本。初始投资成本包括与取得长期股权投资直接相关的费用、税金及其他必要支出。
- 2) 以发行权益性证券取得的长期股权投资，应当按照发行权益性证券的公允价值作为初始投资成本。与发行权益行证券直接相关的费用，应当按照《企业会计准则第37号——金融工具列报》的有关规定确定。
- 3) 在非货币性资产交换具备商业实质和换入资产或换出资产的公允价值能够可靠计量的前提下，非货币性资产交换换入的长期股权投资以换出资产的公允价值为基础确定其初始投资成本，除非有确凿证据表明换入资产的公允价值更加可靠；不满足上述前提的非货币性资产交换，以换出资产的账面价值和应支付的相关税费作为换入长期股权投资的初始投资成本。
- 4) 通过债务重组取得的长期股权投资，其初始投资成本按照公允价值为基础确定。

#### 14.3 后续计量及损益确认方法

##### 14.3.1 成本法后续计量

公司能够对被投资单位实施控制的长期股权投资采用成本法核算，长期股权投资按照初始投资成本计价。追加或收回投资调整长期股权投资的成本。被投资单位宣告分派的现金股利或利润，确认为当期投资收益。

##### 14.3.2 权益法后续计量

对联营企业和合营企业的长期股权投资，采用权益法核算，长期股权投资的初始投资成本大于投资时应享有被投资单位可辨认净资产公允价值份额的，不调整长期股权投资的初始投资成本；长期股权投资的初始投资成本小于投资时应享有被投资单位可辨认净资产公允价值份额的，其差额计入当期损益，同时调整长期股权投资的成本。

采用权益法核算时，投资方取得长期股权投资后，按照应享有或应分担的被投资单位实现的净损益和其他综合收益的份额，分别确认投资收益和其他综合收益，同时调整长期股权投资的账面价值；投资方按照被投资单位宣告分派的利润或现金股利计算应享有的部分，相应减少长期股权投资的账面价值；投资方对于被投资单位除净损益、其他综合收益和利润分配以外所有者权益的其他变动，调整长期股权投资的账面价值并计入所有者权益。投资方在确认应享有被投资单位净损益的份额时，以取得投资时被投资单位可辨认净资产的公允价值为基础，对被投资单位的净利润进行调整后确认。被投资单位采用的会计政策及会计期间与投资方不一致的，按照投资方的会计政策及会计期间对被投资单位的财务报表进行调整，并据以确认投资收益和其他综合收益等。

投资方确认被投资单位发生的净亏损，以长期股权投资的账面价值以及其他实质上构成对被投资单位净投资的长期权益减记至零为限，投资方负有承担额外损失义务的除外。被投资单位以后实现净利润的，投资方在其收益分享额弥补未确认的亏损分担额后，恢复确认收益分享额。

投资方计算确认应享有或应分担被投资单位的净损益时，与联营企业、合营企业之间发生的未实现内部交易损益按照应享有的比例计算归属于投资方的部分，予以抵销，在此基础上确认投资收益。投资方与被投资单位发生的未实现内部交易损失，按照《企业会计准则第8号——资产减值》等的有关规定属于资产减值损失的，全额确认。

投资方对联营企业的权益性投资，其中一部分通过风险投资机构、共同基金、信托公司或包括投连险基金在内的类似主体间接持有的，无论以上主体是否对这部分投资具有重大影响，投资方都按照金融工具

政策的有关规定，对间接持有的该部分投资选择以公允价值计量且其变动计入损益，并对其余部分采用权益法核算。

#### 14.3.3 因追加投资等原因能够对被投资单位施加重大影响或实施共同控制但不构成控制的处理

按照《企业会计准则第22号——金融工具确认和计量》确定的原持有的股权投资的公允价值加上新增投资成本之和，作为改按权益法核算的初始投资成本。原持有的股权投资分类为可供出售金融资产的，其公允价值与账面价值之间的差额，以及原计入其他综合收益的累计公允价值变动转入改按权益法核算的当期损益。

#### 14.3.4 处置部分股权的处理

因处置部分股权投资等原因丧失了对被投资单位的共同控制或重大影响的，处置后的剩余股权改按本附注“金融工具”的政策核算，其在丧失共同控制或重大影响之日的公允价值与账面价值之间的差额计入当期损益。原股权投资因采用权益法核算而确认的其他综合收益，在终止采用权益法核算时采用与被投资单位直接处置相关资产或负债相同的基础进行会计处理。

因处置部分权益性投资等原因丧失了对被投资单位的控制的，在编制个别财务报表时，处置后的剩余股权能够对被投资单位实施共同控制或施加重大影响的，改按权益法核算，并对该剩余股权视同自取得时即采用权益法核算进行调整；处置后的剩余股权不能对被投资单位实施共同控制或施加重大影响的，改按本附注“金融工具”的有关政策进行会计处理，其在丧失控制之日的公允价值与账面价值间的差额计入当期损益。在编制合并财务报表时，按照本附注“合并财务报表的编制方法”的相关内容处理。

#### 14.3.5 对联营企业或合营企业的权益性投资全部或部分分类为持有待售资产的处理

分类为持有待售资产的对联营企业或合营企业的权益性投资，以账面价值与公允价值减去处置费用孰低的金额列示，公允价值减去处置费用低于原账面价值的金额，确认为资产减值损失。对于未划分为持有待售资产的剩余权益性投资，采用权益法进行会计处理。已划分为持有待售的对联营企业或合营企业的权益性投资，不再符合持有待售资产分类条件的，从被分类为持有待售资产之日起采用权益法进行追溯调整。分类为持有待售期间的财务报表作相应调整。

#### 14.3.6 处置长期股权投资的处理

处置长期股权投资，其账面价值与实际取得价款之间的差额，计入当期损益。采用权益法核算的长期股权投资，在处置该项投资时，采用与被投资单位直接处置相关资产或负债相同的基础，按相应比例对原计入其他综合收益的部分进行会计处理。

## 15、投资性房地产

投资性房地产计量模式

不适用

## 16、固定资产

### (1) 确认条件

固定资产是指为生产商品、提供劳务、出租或经营管理而持有的，使用寿命超过一个会计年度的有形资产。固定资产同时满足下列条件的，才能予以确认：1) 与该固定资产有关的经济利益很可能流入企业；2) 该固定资产的成本能够可靠地计量。

## (2) 折旧方法

类别	折旧方法	折旧年限	残值率	年折旧率
房屋建筑物	年限平均法	30 年	3.00%	3.23
机器设备	年限平均法	7-10 年	0%-3%	9.70-14.29
运输设备	年限平均法	5-8 年	3.00%	12.13-19.40
电子设备	年限平均法	3-5 年	0%-3%	19.40-33.33
其他设备	年限平均法	5 年	3.00%	19.4

## (3) 融资租入固定资产的认定依据、计价和折旧方法

不适用

## 17、在建工程

在建工程按实际发生的成本计量。实际成本包括建筑费用、其他为使在建工程达到预定可使用状态所发生的必要支出以及在资产达到预定可使用状态之前所发生的符合资本化条件的借款费用。在建工程在达到预定可使用状态时，转入固定资产并自次月起开始计提折旧。

## 18、借款费用

发生的可直接归属于需要经过相当长时间的购建活动才能达到预定可使用状态之固定资产的购建的借款费用，在资产支出及借款费用已经发生、为使资产达到预定可使用状态所必要的购建活动已经开始时，开始资本化并计入该资产的成本。当购建的资产达到预定可使用状态时停止资本化，其后发生的借款费用计入当期损益。如果资产的购建活动发生非正常中断，并且中断时间连续超过3个月，暂停借款费用的资本化，直至资产的购建活动重新开始。

在资本化期间内，专门借款（指为购建或者生产符合资本化条件的资产而专门借入的款项）以专门借款当期实际发生的利息费用，减去将尚未动用的借款资金存入银行取得的利息收入或进行暂时性投资取得的投资收益后确定应予资本化的利息金额；一般借款则根据累计资产支出超过专门借款部分的资产支出加权平均数乘以所占用一般借款的资本化率，计算确定一般借款应予资本化的利息金额。资本化率根据一般借款加权平均利率计算确定。

借款存在折价或者溢价的，按照实际利率法确定每一会计期间应摊销的折价或者溢价金额，调整每期利息金额。

## 19、无形资产

### (1) 计价方法、使用寿命、减值测试

无形资产包括土地使用权、专利权及非专利技术、通过建设经营移交方式（BOT）取得的资产等。无形资产以实际成本计量。公司制改建时国有股股东投入的无形资产，按国有资产管理部门确认的评估值作为入账价值。

土地使用权按使用年限50年平均摊销。外购土地及建筑物的价款难以在土地使用权与建筑物之间合理分配的，全部作为固定资产。

对使用寿命有限的无形资产的预计使用寿命及摊销方法于每年年度终了进行复核并作适当调整。当无形资产的公允价值减去处置费用后的净额和资产预计未来现金流量的现值均低于无形资产账面价值时，确认无形资产存在减值迹象。无形资产存在减值迹象的，其账面价值减记至可收回金额。可收回金额根据无形资产的公允价值减去处置费用后的净额与无形资产预计未来现金流量的现值两者之间较高者确定。

## (2) 内部研究开发支出会计政策

根据内部研究开发项目支出的性质以及研发活动最终形成无形资产是否具有较大不确定性，分为研究阶段支出和开发阶段支出。

研究阶段的支出，于发生时计入当期损益；开发阶段的支出，同时满足下列条件的，确认为无形资产：

- 1) 完成该无形资产以使其能够使用或出售在技术上具有可行性；
- 2) 管理层具有完成该无形资产并使用或出售的意图；
- 3) 能够证明该无形资产将如何产生经济利益；
- 4) 有足够的技术、财务资源和其他资源支持，以完成该无形资产的开发，并有能力使用或出售该无形资产；
- 5) 归属于该无形资产开发阶段的支出能够可靠地计量。

不满足上述条件的开发阶段的支出，于发生时计入当期损益。前期已计入损益的开发支出不在以后期间确认为资产。已资本化的开发阶段的支出在资产负债表上列示为开发支出，自该项目达到预定可使用状态之日起转为无形资产。

当开发支出的可收回金额低于其账面价值时，账面价值减记至可收回金额。

## 20、长期资产减值

在财务报表中单独列示的商誉和使用寿命不确定的无形资产，无论是否存在减值迹象，至少每年进行减值测试。固定资产、无形资产、以成本模式计量的投资性房地产及长期股权投资等，于资产负债表日存在减值迹象的，进行减值测试。减值测试结果表明资产的可收回金额低于其账面价值的，按其差额计提减值准备并计入减值损失。可收回金额为资产的公允价值减去处置费用后的净额与资产预计未来现金流量的现值两者之间的较高者。资产减值准备按单项资产为基础计算并确认，如果难以对单项资产的可收回金额进行估计的，以该资产所属的资产组确定资产组的可收回金额。资产组是能够独立产生现金流入的最小资产组合。前述资产减值损失一经确认，如果在以后期间价值得以恢复，也不予转回。

商誉为股权投资成本超过应享有的被投资单位于投资取得日的公允价值份额的差额，或者为非同一控制下企业合并成本超过企业合并中取得的被购买方可辨认净资产于购买日的公允价值份额的差额。

企业合并形成的商誉在合并财务报表上单独列示。购买联营企业和合营企业股权投资成本超过投资时应享有被投资单位的公允价值份额的差额，包含于长期股权投资。

企业合并形成的商誉每年进行减值测试。减值测试时，商誉的账面价值根据企业合并的协同效应分摊至受益的资产组或资产组组合。期末商誉按成本减去累计减值损失后的净额列示。

## 21、长期待摊费用

长期待摊费用包括经营租入固定资产改良及其他已经发生但应由本期和以后各期负担的分摊期限在一年以上的各项费用，按预计受益期间分期平均摊销，并以实际支出减去累计摊销后的净额列示。

## 22、职工薪酬

### (1) 短期薪酬的会计处理方法

在职工为公司提供服务的会计期间，将实际发生的短期薪酬确认为负债，并计入当期损益或相关资产成本。发生的职工福利费，在实际发生时根据实际发生额计入当期损益或相关资产成本。职工福利费为非货币性福利的，按照公允价值计量。为职工缴纳的医疗保险费、工伤保险费、生育保险费等社会保险费和住房公积金，以及按规定提取的工会经费和职工教育经费，在职工为公司提供服务的会计期间，根据规定的计提基础和计提比例计算确定相应的职工薪酬金额，并确认相应负债，计入当期损益或相关资产成本。

在职工提供服务从而增加了其未来享有的带薪缺勤权利时，确认与累积带薪缺勤相关的职工薪酬，并以累积未行使权利而增加的预期支付金额计量。在职工实际发生缺勤的会计期间确认与非累积带薪缺勤相关的职工薪酬。

利润分享计划同时满足下列条件时，公司确认相关的应付职工薪酬：

- 1) 因过去事项导致现在具有支付职工薪酬的法定义务或推定义务；
- 2) 因利润分享计划所产生的应付职工薪酬义务金额能够可靠估计。

### (2) 离职后福利的会计处理方法

#### 3.25.2.1 设定提存计划

公司在职工为其提供服务的会计期间，将根据设定提存计划计算的应缴存金额确认为负债，并计入当期损益或相关资产成本。根据设定提存计划，预期不会在职工提供相关服务的年度报告期结束后十二个月内支付全部应缴存金额的，公司将全部应缴存金额以折现后的金额计量应付职工薪酬。

#### 3.25.2.2 设定受益计划

公司对设定受益计划的会计处理包括下列四个步骤：

- 1) 根据预期累计福利单位法，采用无偏且相互一致的精算假设对有关人口统计变量和财务变量等做出估计，计量设定受益计划所产生的义务，并确定相关义务的归属期间。公司将设定受益计划所产生的义务予以折现，以确定设定受益计划义务的现值和当期服务成本。
- 2) 设定受益计划存在资产的，公司将设定受益计划义务现值减去设定受益计划资产公允价值所形成的赤字或盈余确认为一项设定受益计划净负债或净资产。设定受益计划存在盈余的，公司以设定受益计划的盈余和资产上限两项的孰低者计量设定受益计划净资产。
- 3) 确定应当计入当期损益的金额。
- 4) 确定应当计入其他综合收益的金额。

公司根据预期累计福利单位法确定的公式将设定受益计划产生的福利义务归属于职工提供服务的期间，并计入当期损益或相关资产成本。当职工后续年度的服务将导致其享有的设定受益计划福利水平显著高于以前年度时，按照直线法将累计设定受益计划义务分摊确认于职工提供服务而导致企业第一次产生设定受益计划福利义务至职工提供服务不再导致该福利义务显著增加的期间。

报告期末，公司将设定受益计划产生的职工薪酬成本确认为：服务成本、设定受益计划净负债或净资产的利息净额，以及重新计量设定受益计划净负债或净资产所产生的变动。

在设定受益计划下，公司在下列日期孰早日将过去服务成本确认为当期费用：

- 1) 修改设定受益计划时。

2) 企业确认相关重组费用或辞退福利时。

公司在设定受益计划结算时，确认一项结算利得或损失。

### (3) 辞退福利的会计处理方法

公司向职工提供辞退福利的，在下列两者孰早日确认辞退福利产生的职工薪酬负债，并计入当期损益：

- 1) 公司不能单方面撤回因解除劳动关系计划或裁减建议所提供的辞退福利时。
- 2) 公司确认与涉及支付辞退福利的重组相关的成本或费用时。

公司按照辞退计划条款的规定，合理预计并确认辞退福利产生的应付职工薪酬。

## 23、股份支付

### 1 股份支付的种类

根据结算方式分为以权益结算的涉及职工的股份支付、以现金结算的涉及职工的股份支付

### 2 实施、修改、终止股份支付计划的相关会计处理

以权益结算的涉及职工的股份支付，授予后立即可行权的，按照授予日权益工具的公允价值计入成本费用和资本公积；授予后须完成等待期内的服务或达到规定业绩条件才可行权的，在等待期内的每个资产负债表日，以对可行权权益工具数量的最佳估计为基础，按照权益工具授予日的公允价值，将当期取得的服务计入相关成本或费用和资本公积。

以现金结算的涉及职工的股份支付，授予后立即可行权的，按照授予日本公司承担负债的公允价值计入相关成本或费用和相应负债；授予后须完成等待期内的服务或达到规定业绩条件才可行权的，在等待期内的每个资产负债表日，以对可行权情况的最佳估计为基础，按照本公司承担负债的公允价值金额，将当期取得的服务计入相关成本或费用和相应负债。

## 24、收入

收入的金额按照本公司在日常经营活动中销售商品和提供劳务时，已收或应收合同或协议价款的公允价值确定。收入按扣除增值税、商业折扣、销售折让及销售退回的净额列示。

与交易相关的经济利益能够流入本公司，相关的收入能够可靠计量且满足下列各项经营活动的特定收入确认标准时，确认相关的收入。

### 1 销售商品

商品销售在商品所有权上的主要风险和报酬已转移给买方，本公司不再对该商品实施继续管理权和实际控制权，与交易相关的经济利益很可能流入企业，并且与销售该商品相关的收入和成本能够可靠地计量时，确认营业收入的实现。

### 2 提供劳务

提供的劳务在同一会计年度开始并完成的，在劳务已经提供，收到价款或取得收取价款的证据时，确认营业收入的实现；劳务的开始和完成分属不同会计年度的，在劳务合同的总收入、劳务的完成程度能够可靠地确定，与交易相关的价款能够流入，已经发生的成本和为完成劳务将要发生的成本能够可靠地计量时，按完工百分比法确认营业收入的实现；长期合同工程在合同结果已经能够合理地预见时，按结账时已完成工程进度的百分比法确认营业收入的实现。



## 25、政府补助

### (1) 与资产相关的政府补助判断依据及会计处理方法

与资产相关的政府补助，是指公司取得的、用于购建或以其他方式形成长期资产的政府补助。与资产相关的政府补助，确认为递延收益，并在相关资产使用寿命内平均分配，计入当期损益。但是，按照名义金额计量的政府补助，直接计入当期损益。

### (2) 与收益相关的政府补助判断依据及会计处理方法

与收益相关的政府补助，是指除与资产相关的政府补助之外的政府补助。与收益相关的政府补助，用于补偿公司以后期间的相关费用或损失的，确认为递延收益，并在确认相关费用的期间，计入当期损益；用于补偿公司已发生的相关费用或损失的，直接计入当期损益。

## 26、递延所得税资产/递延所得税负债

递延所得税资产和递延所得税负债根据资产和负债的计税基础与其账面价值的差额（包括应纳税暂时性差异和可抵扣暂时性差异）计算确认。对于按照税法规定能够于以后年度抵减应纳税所得额的可抵扣亏损，视同可抵扣暂时性差异。对于商誉的初始确认产生的暂时性差异，不确认相应的递延所得税负债。对于既不影响会计利润也不影响应纳税所得额（或可抵扣亏损）的非企业合并的交易中产生的资产或负债的初始确认形成的暂时性差异，不确认相应的递延所得税资产和递延所得税负债。于资产负债表日，递延所得税资产和递延所得税负债，按照预期收回该资产或清偿该负债期间的适用税率计量。

递延所得税资产的确认以本公司很可能取得用来抵扣可抵扣暂时性差异、可抵扣亏损和税款抵减的应纳税所得额为限。

对子公司、联营企业及合营企业投资相关的暂时性差异产生的递延所得税资产和递延所得税负债，予以确认。但本公司能够控制暂时性差异转回的时间且该暂时性差异在可预见的未来很可能不会转回的，不予确认。

## 27、租赁

### (1) 经营租赁的会计处理方法

经营租赁的租金支出在租赁期内按照直线法计入相关资产成本或当期损益。

## 28、重要会计政策和会计估计变更

### (1) 重要会计政策变更

适用  不适用

会计政策变更的内容和原因	审批程序	备注
因执行新企业会计准则导致的会计政策变更	公司第四届董事会第二十次会议和第四届监事会第十三次会议审议通过了《关于公司会计政策变更的议案》，公司的独立董事一致同意此次会计政策变更。	

财政部于 2014 年 1 月 26 日起对企业会计准则进行修订，相继修订和发布了《企业会计准则第 2 号—长期股权投资》、《企业会计准则第 9 号—职工薪酬》、《企业会计准则第 30 号—财务报表列报》、《企业会计准则第 33 号—合并财务报表》、《企业会计准则第 39 号—公允价值计量》、《企业会计准则第 40 号—合营安排》和《企业会计准则第 41 号—在其他主体中权益的披露》等的会计准则自 2014 年 7 月 1 日起在所有执行企业会计准则的企业范围内实行。

2014 年 6 月 20 日，财政部修订了《企业会计准则第 37 号——金融工具列报》，要求执行企业会计准则的企业在 2014 年度及以后期间的财务报告中按照该准则要求对金融工具进行列报。

2014 年 7 月 23 日，财政部发布了《财政部关于修改〈企业会计准则—基本准则〉的决定》，要求所有执行企业会计准则的企业自公布之日起施行。

根据前述规定，公司于以上文件规定的起始日开始执行上述企业会计准则。

根据修订后的《企业会计准则第 30 号-财务报表列报》规定，公司对财务报表列报相关科目进行了调整。具体调整情况如下：

调整事项	报表科目	2013-12-31
“外币报表折算差额”科目追溯调整至“其他综合收益”核算	外币报表折算差额	-
	其他综合收益	-88,055.42
“其他非流动负债”调整至“递延收益”核算	其他非流动负债	-
	递延收益	6,265,833.34

## (2) 重要会计估计变更

适用  不适用

## 29、其他

公司无其他应当披露的事项。

## 六、税项

### 1、主要税种及税率

税种	计税依据	税率
增值税	应纳税增值额（应纳税额按应纳税销售额乘以适用税率扣除当期允许抵扣的进项税后的余额计算）	17.00%、6.00%、3.00%
营业税	应纳税销售额	5.00%、3.00%
城市维护建设税	应交增值税、营业税等流转税	7.00%、5.00%
企业所得税	应纳税所得额	25.00%、15.00%、12.5%注
教育附加费	应交增值税、营业税等流转税	3%
地方教育费附加	应交增值税、营业税等流转税	2%

存在不同企业所得税税率纳税主体的，披露情况说明

纳税主体名称	所得税税率
深圳市远望谷信息技术股份有限公司	15%
北京远望谷电子科技有限公司	12.5%
浙江创联信息技术股份有限公司	15%
鲲鹏通讯（昆山）有限公司	15%
宁波市远望谷信息技术有限公司	15%
兰州远望信息技术有限公司	15%
北京导航者智能科技有限公司	15%
Invengo Technology PTE.LTD	17%
Invengo Ventures Pte.Ltd	17%
F E Technologies Pty.Ltd	30%

## 2、税收优惠

### 2.1 增值税

A、公司产品“远望谷RFID追踪管理软件V1.0”、“远望谷LK自动化控制管理软件V1.0”、“远望谷RFID中间件-前置服务器软件V1.0”、“远望谷XC自助业务机系统软件V1.0”、“远望谷XC分布式设备监控管理系统软件V1.0”、“远望谷XC多媒体机系统软件V2.0”、“远望谷XC-RFID智慧管理应用软件V1.1”分别获深圳市科技工贸和信息化委员会颁发的“深DGY-2012-0869”号、“深DGY-2012-0868”、“深DGY-2014-0311”、“深DGY-2014-0605”、“深DGY-2014-0606”、“深DGY-2014-0604”、“深DGY-2014-1763”号软件产品登记证书，根据国务院国发【2000】18号关于《鼓励软件产业和集成电路产业发展的若干政策》以及国务院国发【2011】4号关于《进一步鼓励软件产业和集成电路产业发展若干政策》的规定，在上述软件产品证书有效期内，相关销售收入按17%的法定税率征收增值税后，对其增值税实际税负超过3%的部分，实行即征即退政策。

B、深圳市远望谷软件有限公司产品“远望谷RFID读写器系统管理软件V1.2”、分别获深圳市科技工贸和信息化委员会颁发圳市科技工贸和信息化委员会颁发的“深DGY-2006-0752”号软件产品登记证书，根据国务院国发【2000】18号关于《鼓励软件产业和集成电路产业发展的若干政策》以及国务院国发【2011】4号关于《进一步鼓励软件产业和集成电路产业发展若干政策》的规定，在上述软件产品证书有效期内，相关销售收入按17%的法定税率征收增值税后，对其增值税实际税负超过3%的部分，实行即征即退政策。

C、兰州远望信息技术有限公司产品“兰州远望地面读出装置数据处理系统（AEI）”、“兰州远望铁路车号自动识别管理系统（CPS）”“兰州远望数据流量监控管理软件V1.0”、“兰州远望AEI-S1数据识别和监控软件V1.0”分别获甘肃省电子信息工业办公室颁发的“甘DGY-2010-0008”号、“甘DGY-2010-0009”号、“甘DGY-2012-0016”号和“甘DGY-2012-0015”号软件产品登记证书，根据国务院国发【2000】18号关于《鼓励软件产业和集成电路产业发展的若干政策》以及国务院国发【2011】4号关于《进一步鼓励软件产业和集成电路产业发展若干政策》的规定，在上述软件产品证书有效期内，相关销售收入按17%的法定税率征收增值税后，对其增值税实际税负超过3%的部分，实行即征即退政策。

D、广州市远望谷信息技术有限公司产品“远望谷RFID商品车管理系统终端软件V1.0”、“远望谷XCRF-860型读写器演示软件V1.6”、“远望谷医疗废物RFID管理系统V1.5”、“远望谷宠物管理系统V1.0”、“远望谷宠物移动管理系统V1.0”、“远望谷县域智能化畜牧业综合信息管理软件V1.0”获得广东省经济和信息化委员会颁发的“粤DGY-2011-0163”号、“粤DGY-2009-0323”号、“粤DGY-2009-0324”号、“粤DGY-2011-0185”号、“粤DGY-2011-0184”号、“粤DGY-2012-1921”号软件产品登记证书，根据国务院国发【2000】18号关

于《鼓励软件产业和集成电路产业发展的若干政策》以及国务院国发【2011】4号关于《进一步鼓励软件产业和集成电路产业发展若干政策》的规定，在上述软件产品证书有效期内，相关销售收入按17%的法定税率征收增值税后，对其增值税实际税负超过3%的部分，实行即征即退政策。

E、宁波市远望谷信息技术有限公司产品“远望谷图书馆监控中心系统软件V1.0”、“远望谷推车式盘点系统软件V1.0”、“远望谷馆员工作站系统软件V1.0”、“远望谷手持式盘点系统软件V1.0”、“远望谷图书安全检测系统软件V1.0”、“远望谷图书自助借还系统软件V1.0”获得宁波市信息产业局颁发的“甬 DGY-2009-0145”号、“甬 DGY-2009-0146”号、“甬 DGY-2009-0147”号、“甬 DGY-2009-0148”号、“甬 DGY-2009-0149”号、“甬 DGY-2009-0150”号软件产品登记证书，根据国务院国发【2000】18号关于《鼓励软件产业和集成电路产业发展的若干政策》以及国务院国发【2011】4号关于《进一步鼓励软件产业和集成电路产业发展若干政策》的规定，在上述软件产品证书有效期内，相关销售收入按17%的法定税率征收增值税后，对其增值税实际税负超过3%的部分，实行即征即退政策。

F、深圳市远望谷文化科技有限公司产品“远望谷文化科技TS设备监控软件V1.0”、“远望谷文化科技RFID数据采集软件V1.0”获得深圳市经济贸易和信息化委员会颁发的“深 DGY-2012-0870”号、“深 DGY-2012-0915”号软件产品登记证书，根据国务院国发【2000】18号关于《鼓励软件产业和集成电路产业发展的若干政策》以及国务院国发【2011】4号关于《进一步鼓励软件产业和集成电路产业发展若干政策》的规定，在上述软件产品证书有效期内，相关销售收入按17%的法定税率征收增值税后，对其增值税实际税负超过3%的部分，实行即征即退政策。

G、昆山远望谷信息技术有限公司产品“远望谷RFID仓储管理软件V1.0”、“远望谷智能停车场管理软件V1.0”获得江苏省经济和信息化委员会颁发的“苏 DGY-2012-E0815”号、“苏 DGY-2012-E0816”号软件产品登记证书，根据国务院国发【2000】18号关于《鼓励软件产业和集成电路产业发展的若干政策》以及国务院国发【2011】4号关于《进一步鼓励软件产业和集成电路产业发展若干政策》的规定，在上述软件产品证书有效期内，相关销售收入按17%的法定税率征收增值税后，对其增值税实际税负超过3%的部分，实行即征即退政策。

## 2.2 所得税

A、本公司已获取深圳市科技和信息局、深圳市财政局、深圳市国家税务局、深圳市地方税务局联合批准颁发的高新技术企业证书，证书编号：GR201444200809，发证日期为2014年9月30日，认定有效期为三年。根据国家对高新技术企业的相关税收优惠政策，本公司按15%的税率计缴企业所得税。

B、北京远望谷电子科技有限公司2008年10月7日通过了软件企业资格认证，获得了北京市科学技术委员会批准颁发的软件企业资格认证证书，证书编号：京R-2008-0571。根据《财政部、国家税务总局、海关总署关于鼓励软件产业和集成电路产业发展有关税收政策问题的通知》（财税[2000]25号）、《国家税务总局关于软件企业和高新技术企业所得税优惠政策有关执行口径等问题的通知》（国税法[2003]82号）、《财政部、国家税务总局关于企业所得税若干优惠政策的通知》（财税[2008]1号）的规定，该公司自获利年度起，第一年和第二年经营所得免征企业所得税，第三年至第五年减半征收企业所得税。2011年度该公司已经获利，本年度该公司享受12.50%的所得税优惠政策。

C、浙江创联信息技术股份有限公司获取浙江省科学技术厅、浙江省财政厅、浙江省国家税务局、浙江省地方税务局联合批准颁发的高新技术企业证书，证书编号：GR201433000425，发证日期为2014年9月29日，证书认定期限为三年。根据国家对高新技术企业的相关税收优惠政策，本公司按15%的税率计缴企业所得税。

D、鲲鹏通讯（昆山）有限公司获取江苏省科学技术厅、江苏省财政厅、江苏省国家税务局、江苏省地方税务局联合批准颁发的高新技术企业证书，证书编号GR201332001307，发证日期为2013年12月3日，认定有效期为三年。根据国家对高新技术企业的相关税收优惠政策，本公司按15%的税率计缴企业所得税。

E、宁波市远望谷信息技术有限公司获取宁波市科学技术局、宁波市财政局、浙江省宁波市国家税务局、浙江省宁波市地方税务局联合批准颁发的高新技术企业证书，证书编号：GF201233100037，发证日期为2012

年9月10日，认定有效期为三年。根据国家对高新技术企业的相关税收优惠政策，本公司按15%的税率计缴企业所得税。

F、兰州远望信息技术有限公司获取甘肃省科学技术厅、甘肃省财政厅、甘肃省国家税务局、甘肃省地方税务局联合颁发的高新技术企业证书，证书编号：GR201462000094，发证日期为2014年9月29日，认定有效期为三年。根据国家对高新技术企业的相关税收优惠政策，本公司按15%的税率计缴企业所得税。

G、北京导航者智能科技有限公司北京市科学技术厅、北京市财政厅、北京市国家税务局、北京市地方税务局联合颁发的高新技术企业证书，证书编号：GF201311000069，发证日期为2013年11月11日，认定有效期为三年。根据国家对高新技术企业的相关税收优惠政策，本公司按15%的税率计缴企业所得税。

## 七、合并财务报表项目注释

### 1、货币资金

单位：元

项目	期末余额	期初余额
库存现金	526,711.01	301,598.97
银行存款	210,883,818.09	199,638,604.28
其他货币资金	186,478.36	286,081.87
合计	211,597,007.46	200,226,285.12
其中：存放在境外的款项总额	20,612,138.90	3,042,337.25

其他说明

### 2、应收票据

#### (1) 应收票据分类列示

单位：元

项目	期末余额	期初余额
银行承兑票据	11,071,272.00	6,393,382.60
商业承兑票据	638,399.80	
合计	11,709,671.80	6,393,382.60

#### (2) 期末公司已背书或贴现且在资产负债表日尚未到期的应收票据

单位：元

项目	期末终止确认金额	期末未终止确认金额
银行承兑票据	8,931,425.30	
合计	8,931,425.30	

## 3、应收账款

## (1) 应收账款分类披露

单位：元

类别	期末余额					期初余额				
	账面余额		坏账准备		账面价值	账面余额		坏账准备		账面价值
	金额	比例	金额	计提比例		金额	比例	金额	计提比例	
单项金额重大并单独计提坏账准备的应收账款	8,200,000.00	2.00%	8,200,000.00	100.00%	0.00					
按信用风险特征组合计提坏账准备的应收账款	402,778,554.81	98.00%	44,080,032.09	10.94%	358,698,522.72	332,888,910.84	100.00%	32,485,800.27	9.76%	300,403,110.57
合计	410,978,554.81	100.00%	52,280,032.09	12.72%	358,698,522.72	332,888,910.84	100.00%	32,485,800.27	9.76%	300,403,110.57

期末单项金额重大并单项计提坏账准备的应收账款：

√ 适用 □ 不适用

单位：元

应收账款（按单位）	期末余额			
	应收账款	坏账准备	计提比例	计提理由
深圳市远望通讯器材有限公司	7,000,000.00	7,000,000.00	100.00%	对方公司正在进行清算
杭州伊凡特科技有限公司	1,200,000.00	1,200,000.00	100.00%	公司注销，预计无法收回
合计	8,200,000.00	8,200,000.00	--	--

组合中，按账龄分析法计提坏账准备的应收账款：

√ 适用 □ 不适用

单位：元

账龄	期末余额		
	应收账款	坏账准备	计提比例
1 年以内分项			
1 年以内小计	284,993,432.92	14,249,671.59	5.00%
1 至 2 年	51,897,614.98	4,151,809.18	8.00%
2 至 3 年	35,333,237.16	7,066,647.43	20.00%
3 至 4 年	21,737,123.14	10,868,561.58	50.00%
4 至 5 年	5,369,021.53	4,295,217.23	80.00%

5 年以上	3,448,125.08	3,448,125.08	100.00%
合计	402,778,554.81	44,080,032.09	10.94%

确定该组合依据的说明：

组合中，采用余额百分比法计提坏账准备的应收账款：

适用  不适用

组合中，采用其他方法计提坏账准备的应收账款：

## (2) 本期计提、收回或转回的坏账准备情况

本期计提坏账准备金额 19,794,231.82 元；本期收回或转回坏账准备金额 0.00 元。

其中本期坏账准备收回或转回金额重要的：

单位：元

单位名称	收回或转回金额	收回方式
------	---------	------

## (3) 按欠款方归集的期末余额前五名的应收账款情况

单位名称	与本公司关系	金额	坏账准备	年限
客户一	客户	75,925,525.52	3,796,276.28	1年以内
客户二	客户	2,015,800.16	100,790.01	1年以内
		8,606,004.00	688,480.32	1-2年
		13,215,000.00	2,643,000.00	2-3年
		105,715.84	52,857.92	3-4年
客户三	客户	14,580,372.54	729,018.63	1年以内
客户四	客户	60,000.00	3,000.00	1年以内
		264,670.00	21,173.60	1-2年
		5,822,670.00	1,164,534.00	2-3年
		6,767,330.00	3,383,665.00	3-4年
客户五	客户	973,000.00	194,600.00	2-3年
		6,884,661.00	3,442,330.50	3-4年
		1,068,960.00	855,168.00	4-5年
合计		136,289,709.06	17,074,894.26	

## 4、预付款项

### (1) 预付款项按账龄列示

单位：元

账龄	期末余额		期初余额	
	金额	比例	金额	比例
1 年以内	14,977,693.13	72.19%	9,352,715.85	95.28%
1 至 2 年	4,731,735.42	22.80%	388,105.16	3.95%

2至3年	110,106.49	0.53%	9,000.00	0.09%
3年以上	929,230.00	4.48%	65,705.00	0.68%
合计	20,748,765.04	--	9,815,526.01	--

账龄超过1年且金额重要的预付款项未及时结算原因的说明：

不适用

## (2) 按预付对象归集的期末余额前五名的预付款情况

单位名称	与本公司关系	金额	时间	未结算原因
供应商1	供应商	2,321,193.04	1年以内	尚未到货
		476,093.45	1-2年	尚未到货
供应商2	供应商	2,761,605.00	1年以内	尚未到货
供应商3	供应商	22,230.00	1年以内	尚未到货
		2,203,965.00	1-2年	尚未到货
供应商4	供应商	1,091,972.82	1年以内	尚未到货
供应商5	供应商	800,998.00	1年以内	尚未到货
合计		9,678,057.31		

其他说明：

## 5、应收股利

### (1) 应收股利

单位：元

项目(或被投资单位)	期末余额	期初余额
广州德鸿电子科技有限公司	0.00	9,231,000.00
合计	0.00	9,231,000.00

## 6、其他应收款

### (1) 其他应收款分类披露

单位：元

类别	期末余额					期初余额				
	账面余额		坏账准备		账面价值	账面余额		坏账准备		账面价值
	金额	比例	金额	计提比例		金额	比例	金额	计提比例	
按信用风险特征组合计提坏账准备的其他应收款	25,264,970.42	99.31%	3,542,832.25	14.02%	21,722,138.17	18,057,698.30	100.00%	1,534,890.79	8.50%	16,522,807.51
单项金额不重大但	175,717.	0.69%	175,717.	100.00%	0.00					



单独计提坏账准备的其他应收款	00		00							
合计	25,440,687.42	100.00%	3,718,549.25	14.62%	21,722,138.17	18,057,698.30	100.00%	1,534,890.79	8.50%	16,522,807.51

期末单项金额重大并单项计提坏账准备的其他应收款：

适用  不适用

组合中，按账龄分析法计提坏账准备的其他应收款：

适用  不适用

单位：元

账龄	期末余额		
	其他应收款	坏账准备	计提比例
1 年以内分项			
1 年以内小计	14,567,701.85	728,385.12	5.00%
1 至 2 年	3,213,214.76	257,057.18	8.00%
2 至 3 年	5,207,258.53	1,041,451.71	20.00%
3 至 4 年	1,353,392.38	676,696.19	50.00%
4 至 5 年	420,804.24	336,643.40	80.00%
5 年以上	502,598.66	502,598.66	100.00%
合计	25,264,970.42	3,542,832.25	14.02%

确定该组合依据的说明：

组合中，采用余额百分比法计提坏账准备的其他应收款：

适用  不适用

组合中，采用其他方法计提坏账准备的其他应收款：

适用  不适用

### (2) 本期计提、收回或转回的坏账准备情况

本期计提坏账准备金额 2,183,658.46 元；本期收回或转回坏账准备金额 0.00 元。

其中本期坏账准备转回或收回金额重要的：

单位：元

单位名称	转回或收回金额	收回方式

### (3) 其他应收款按款项性质分类情况

单位：元

款项性质	期末账面余额	期初账面余额
保证金	14,889,559.75	6,479,921.45
备用金	3,688,334.39	3,828,935.52

其他	1,398,890.90	273,362.39
往来款	4,887,567.00	7,179,000.00
押金	576,335.38	296,478.94
合计	25,440,687.42	18,057,698.30

#### (4) 按欠款方归集的期末余额前五名的其他应收款情况

单位：元

单位名称	款项的性质	期末余额	账龄	占其他应收款期末余额合计数的比例	坏账准备期末余额
内蒙古师范大学	保证金	3,720,500.00	1年以内	14.62%	186,025.00
苏州安可信通信技术有限公司	往来款	2,500,000.00	2-3年	9.83%	500,000.00
慈溪市翔宏毛绒厂	往来款	2,000,000.00	1年以内	7.86%	100,000.00
北方民族大学	保证金	903,900.00	2-3年	3.55%	180,780.00
昆山市周庄镇财政所	保证金	500,000.00	3-4年	1.97%	250,000.00
合计	--	9,624,400.00	--	37.83%	1,216,805.00

## 7、存货

### (1) 存货分类

单位：元

项目	期末余额			期初余额		
	账面余额	跌价准备	账面价值	账面余额	跌价准备	账面价值
原材料	52,132,963.63	2,746,412.26	49,386,551.37	38,382,823.37	629,046.91	37,753,776.46
在产品	842,626.24	0.00	842,626.24	9,040,711.68		9,040,711.68
库存商品	51,517,939.91	392,313.96	51,125,625.95	51,241,473.46	61,611.03	51,179,862.43
周转材料	767,063.94	0.00	767,063.94			
半成品	20,745,814.57	0.00	20,745,814.57	7,880,019.01		7,880,019.01
物资采购	119,059.27	0.00	119,059.27	15,441.45		15,441.45
发出商品	28,704,973.84	0.00	28,704,973.84	18,810,028.65		18,810,028.65
委托加工材料	42,025.10	0.00	42,025.10			
合计	154,872,466.50	3,138,726.22	151,733,740.28	125,370,497.62	690,657.94	124,679,839.68

## (2) 存货跌价准备

单位：元

项目	期初余额	本期增加金额		本期减少金额		期末余额
		计提	其他	转回或转销	其他	
原材料	629,046.91	1,509,667.18				2,746,412.26
在产品						0.00
库存商品	61,611.03	607,698.17	392,313.96	61,611.03		392,313.96
周转材料						0.00
合计	690,657.94	2,117,365.35	392,313.96	61,611.03		3,138,726.22

## 8、其他流动资产

单位：元

项目	期末余额	期初余额
银行理财产品	14,900,000.00	
其他	357,687.50	
合计	15,257,687.50	

其他说明：

## 9、长期股权投资

单位：元

被投资单位	期初余额	本期增减变动							期末余额	减值准备 期末余额	
		追加投资	减少投资	权益法下 确认的投资 损益	其他综合 收益调整	其他权益 变动	宣告发放 现金股利 或利润	计提减值 准备			其他
一、合营企业											
二、联营企业											
成都普什 信息自动 化有限公 司	39,726,91 3.55			3,008,264 .41						42,735,17 7.96	
河南思维 自动化设 备有限公 司	174,160,9 18.05			47,691,11 5.97						221,852,0 34.02	
上海歌石 股权投资	91,407,09 1.35			1,266,472 .74						92,673,56 4.09	

基金合伙企业（有限合伙）											
浙江创联信息技术股份有限公司	33,857,702.60			-7,807,513.88					-26,050,188.72	0.00	
北京金光谷信息技术有限公司	1,964,399.85		1,964,399.85							0.00	
深圳市丰泰瑞达实业有限公司	21,639,403.58			688,159.94						22,327,563.52	1,416,431.42
广东德生科技有限公司	66,329,432.65		66,329,432.65								
深圳中集远望谷智能科技有限公司	0.00	2,400,000.00								2,400,000.00	
浙江工信典当有限责任公司	0.00	9,265,817.50		13,468.29						9,279,285.79	
小计	429,085,861.63	11,665,817.50	68,293,832.52	44,859,967.47					-26,050,188.72	391,267,625.36	1,416,431.42
合计	429,085,861.63	11,665,817.50	68,293,832.52	44,859,967.47					-26,050,188.72	391,267,625.36	1,416,431.42

其他说明

## 10、固定资产

### （1） 固定资产情况

单位：元

项目	房屋及建筑物	机器设备	运输设备	电子设备及其他	合计
一、账面原值：					
1.期初余额	200,162,807.96	97,493,833.50	11,043,338.44	43,151,344.75	351,851,324.65
2.本期增加金额	505,154.80	18,169,724.21	2,654,052.00	6,047,603.73	27,376,534.74
(1) 购置	505,154.80	7,371,398.50	243,828.15	1,038,888.13	9,159,269.58
(2) 在建工程转入					
(3) 企业合并增加		10,798,325.71	2,410,223.85	5,008,715.60	18,217,265.16
3.本期减少金额	285,003.64	0	179,800.00	1,027,785.56	1,492,589.20
(1) 处置或报废	0	0	179,800.00	1,027,785.56	1,207,585.56
(2) 其他减少	285,003.64				285,003.64
4.期末余额	200,382,959.12	115,663,557.71	13,517,590.44	48,171,162.91	377,735,270.18
二、累计折旧					
1.期初余额	24,235,845.13	30,163,165.82	5,457,329.92	24,953,822.23	84,810,163.10
2.本期增加金额	8,096,630.98	11,767,925.54	2,989,219.06	10,066,501.36	32,920,276.94
(1) 计提		871,900.53	1,785,896.46	4,727,199.16	7,384,996.15
(2) 本期新增	8,096,630.98	10,896,025.01	1,203,322.60	5,339,302.20	25,535,280.79
3.本期减少金额	89,778.59		75,365.63	989,295.24	1,154,439.46
(1) 处置或报废	89,778.59		75,365.63	989,295.24	1,154,439.46
4.期末余额	32,242,697.52	41,931,091.36	8,371,183.35	34,031,028.35	116,576,000.58
三、减值准备					
1.期初余额					
2.本期增加金额					
(1) 计提					
3.本期减少金额					
(1) 处置或报废					
4.期末余额					
四、账面价值					
1.期末账面价值	168,140,261.60	73,732,466.35	5,146,407.09	14,140,134.56	261,159,269.60
2.期初账面价值	175,926,962.83	67,330,667.68	5,586,008.52	18,197,522.52	267,041,161.55

## 11、无形资产

### (1) 无形资产情况

单位：元

项目	土地使用权	专利权	非专利技术	其他	合计
一、账面原值					

1.期初余额	88,148,620.57	690,667.14	52,469,197.40	7,730,479.50	149,038,964.61
2.本期增加金额		5,260,145.51	8,535,497.20	20,023,305.15	33,818,947.86
(1) 购置		2,571,748.50		1,250,483.34	3,822,231.84
(2) 内部研发		2,520,300.23	8,535,497.20	9,487,560.18	20,543,357.61
(3) 企业合并增加		168,096.78		9,285,261.63	9,453,358.41
3.本期减少金额					
(1) 处置					
4.期末余额	88,148,620.57	5,950,812.65	61,004,694.60	27,753,784.65	182,857,912.47
二、累计摊销					
1.期初余额	2,873,005.52	690,667.14	9,314,070.89	4,203,907.20	17,081,650.75
2.本期增加金额	2,023,722.73	84,055.30	6,618,971.37	6,807,937.34	15,534,686.74
(1) 计提	2,023,722.73	84,055.30	6,618,971.37	2,518,401.09	11,245,150.49
(2) 本期新增				4,289,536.25	4,289,536.25
3.本期减少金额					
(1) 处置					
4.期末余额	4,896,728.25	774,722.44	15,933,042.26	11,011,844.54	32,616,337.49
三、减值准备					
1.期初余额					
2.本期增加金额					
(1) 计提					
3.本期减少金额					
(1) 处置					
4.期末余额					
四、账面价值					
1.期末账面价值	83,251,892.32	5,176,090.21	45,071,652.34	16,741,940.11	150,241,574.98
2.期初账面价值	85,275,615.05	0.00	43,155,126.51	3,526,572.30	131,957,313.86

本期末通过公司内部研发形成的无形资产占无形资产余额的比例 11.23%。

## 12、开发支出

单位：元

项目	期初余额	本期增加金额		本期减少金额			期末余额
		内部开发支出	其他	确认为无形资产	转入当期损益	其他	
地面装置技术类	5,626,218.72	10,897,553.96	15,491,172.46	9,487,560.18			22,527,384.96
读写器技术类	16,209,595.89	728,558.79		7,757,072.04			9,181,082.64
电子标签技术类及软件类	5,412,408.76	3,485,724.67		3,298,725.39	196,902.70	248,112.53	5,154,392.81
集成系统类		373,845.33					373,845.33
合计	27,248,223.37	15,485,682.75	15,491,172.46	20,543,357.61	196,902.70	248,112.53	37,236,705.74

其他说明

## 13、商誉

## (1) 商誉账面原值

单位：元

被投资单位名称或形成商誉的事项	期初余额	本期增加		本期减少		期末余额
		企业合并形成的	其他	处置	其他	
北京导航者智能科技有限公司	9,400,254.05					9,400,254.05
鲲鹏通讯(昆山)有限公司	32,649,309.02					32,649,309.02
浙江创联信息技术股份有限公司		18,964,653.59				18,964,653.59
Invengo Technology PTE.LTD		32,164,397.51				32,164,397.51
合计	42,049,563.07	51,129,051.10				93,178,614.17

## 14、长期待摊费用

单位：元

项目	期初余额	本期增加金额	本期摊销金额	其他减少金额	期末余额
1、装修费用	108,766.78	176,566.44	117,413.29		167,919.93

2、委托开发费	4,388,800.00		1,097,200.00		3,291,600.00
合计	4,497,566.78	176,566.44	1,214,613.29		3,459,519.93

其他说明

## 15、递延所得税资产/递延所得税负债

### (1) 未经抵销的递延所得税资产

单位：元

项目	期末余额		期初余额	
	可抵扣暂时性差异	递延所得税资产	可抵扣暂时性差异	递延所得税资产
资产减值准备	67,683,918.23	7,771,128.72	36,127,780.42	4,893,912.67
内部交易未实现利润			4,888,964.34	736,284.43
可抵扣亏损	6,794,704.30	1,019,205.65	14,159,159.11	2,181,954.09
合并产生的未实现利润		829,873.64		
合计	74,478,622.53	9,620,208.01	55,175,903.87	7,812,151.19

### (2) 未经抵销的递延所得税负债

单位：元

项目	期末余额		期初余额	
	应纳税暂时性差异	递延所得税负债	应纳税暂时性差异	递延所得税负债
其他	19,177,703.81	5,025,929.99	240,940.84	36,141.12
合计	19,177,703.81	5,025,929.99	240,940.84	36,141.12

## 16、短期借款

### (1) 短期借款分类

单位：元

项目	期末余额	期初余额
保证借款	23,000,000.00	
信用借款	30,000,000.00	48,000,000.00
合计	53,000,000.00	48,000,000.00

短期借款分类的说明：

## 17、应付票据

单位：元



种类	期末余额	期初余额
银行承兑汇票	18,102,183.76	3,773,008.88
合计	18,102,183.76	3,773,008.88

本期末已到期未支付的应付票据总额为元。

## 18、应付账款

### (1) 应付账款列示

单位：元

项目	期末余额	期初余额
1 年以内	49,661,363.79	40,405,601.63
1 至 2 年	7,149,664.52	4,082,534.61
2 至 3 年	1,832,244.00	48,998.06
3 年以上	235,708.58	10,910.00
合计	58,878,980.89	44,548,044.30

## 19、预收款项

### (1) 预收款项列示

单位：元

项目	期末余额	期初余额
1 年以内	14,314,041.41	9,871,268.38
1-2 年	7,995,683.01	4,739,370.42
2-3 年	2,877,685.79	383,921.20
3 年以上	1,504,061.36	68,260.00
合计	26,691,471.57	15,062,820.00

## 20、应付职工薪酬

### (1) 应付职工薪酬列示

单位：元

项目	期初余额	本期增加	本期减少	期末余额
一、短期薪酬	1,665,654.91	73,533,446.82	69,213,896.36	5,985,205.37
二、离职后福利-设定提存计划	57,451.42	6,455,049.58	5,142,792.92	1,369,708.08

三、辞退福利		148,050.00	148,050.00	
合计	1,723,106.33	80,136,546.40	74,504,739.28	7,354,913.45

**(2) 短期薪酬列示**

单位：元

项目	期初余额	本期增加	本期减少	期末余额
1、工资、奖金、津贴和补贴	1,637,709.52	63,953,362.03	62,658,208.65	2,932,862.90
2、职工福利费		3,567,068.35	1,404,902.01	2,162,166.34
3、社会保险费	27,945.39	2,553,637.95	2,558,365.99	23,217.35
其中：医疗保险费	25,634.76	2,254,810.72	2,259,151.12	21,294.36
工伤保险费	630.16	121,019.14	121,117.90	531.40
生育保险费	1,680.47	177,808.09	178,096.97	1,391.59
4、住房公积金		2,253,996.68	2,240,397.68	13,599.00
5、工会经费和职工教育经费		853,359.78		853,359.78
8、其他		352,022.03	352,022.03	
合计	1,665,654.91	73,533,446.82	69,213,896.36	5,985,205.37

**(3) 设定提存计划列示**

单位：元

项目	期初余额	本期增加	本期减少	期末余额
1、基本养老保险	55,191.82	4,848,418.82	4,859,984.48	43,626.16
2、失业保险费	2,259.60	275,897.34	276,264.52	1,892.42
3、企业年金缴费	0.00	6,543.92	6,543.92	
4、其他		1,324,189.50		1,324,189.50
合计	57,451.42	6,455,049.58	5,142,792.92	1,369,708.08

其他说明：

**21、应交税费**

单位：元

项目	期末余额	期初余额
增值税	17,492,041.64	12,308,549.40
营业税	573,459.39	

企业所得税	228,655.69	-1,297,529.01
个人所得税	135,682.25	233,206.13
城市维护建设税	1,119,473.94	949,498.85
土地使用税	177,832.92	295,222.00
教育费附加	800,605.87	679,258.68
其他税费	1,029,961.00	174,302.95
房产税	147,786.79	
合计	21,705,499.49	13,342,509.00

其他说明：

## 22、其他应付款

### (1) 按款项性质列示其他应付款

单位：元

项目	期末余额	期初余额
保证金	895,057.00	10,000.00
关联往来款	8,728,084.80	
其他	4,046,917.88	646,256.88
押金	571,640.00	124,832.40
合计	14,241,699.68	781,089.28

## 23、递延收益

单位：元

项目	期初余额	本期增加	本期减少	期末余额	形成原因
政府补助	6,265,833.34	20,296,000.00	17,837,499.99	8,724,333.35	
合计	6,265,833.34	20,296,000.00	17,837,499.99	8,724,333.35	--

涉及政府补助的项目：

单位：元

负债项目	期初余额	本期新增补助金额	本期计入营业外收入金额	其他变动	期末余额	与资产相关/与收益相关
基于物联网技术的国家粮食安全储备智能管理系统产业化	375,000.00		375,000.00			与收益相关
深圳超高频射频识别技术与应用	250,000.00		250,000.00			与收益相关

企业重点实验室						
基于车联网的 RFID 电子车牌系统应用示范	460,000.00		460,000.00			与收益相关
基于 RFID 技术的鲜肉溯源系统	140,000.00		140,000.00			与收益相关
基于移动通信的防伪溯源网络公共服务平台产业化	625,000.00		625,000.00			与收益相关
基于物联网应用的芯片设计及产业化		1,000,000.00	1,000,000.00			与收益相关
新型无源电子器件及其关键配套材	636,666.67	780,000.00	838,333.32		578,333.35	与收益相关
基于物联网技术的国家粮食智能溯源管理系统	900,000.00	2,000,000.00	2,900,000.00			与收益相关
基于车联网应用的超高频 RFID 标签芯片研发及产业化	1,600,000.00	7,500,000.00	9,100,000.00			与收益相关
基于无线传感网的奶牛生理监测系统	600,000.00		600,000.00			与收益相关
基于物联网的超高频 RFID 智慧图书馆应用示范	640,000.00		640,000.00			与收益相关
可配置多模无源 RFID 芯片与系统应用关键技术研发		3,000,000.00	600,000.00		2,400,000.00	与收益相关
基于物联网的分布式药品仓储管理系统的开发与应用		80,000.00	80,000.00			与收益相关
基于物联网的粤港食品药物安全保障与质量追溯平台建设及应用		190,000.00	190,000.00			与收益相关

示范						
基于 GIS 的卷烟打假情报信息指挥系统		348,000.00			348,000.00	与收益相关
RFID 及移动车载技术在成品卷烟数字化仓储的运用		500,000.00			500,000.00	与收益相关
RFID 在工业流水线上的智控智能化应用		600,000.00			600,000.00	与收益相关
基于物联网架构的 RFID 技术在卷烟数字化仓储管理系统中的应用		1,770,000.00			1,770,000.00	与收益相关
基于 RFID 的集成数字仓储管理系统		256,000.00			256,000.00	与收益相关
浙江创联物流信息技术研究发展中心		400,000.00			400,000.00	与收益相关
RFID 在物联网管控信息大平台上的智能化		1,872,000.00			1,872,000.00	与收益相关
其他	39,166.67		39,166.67			
合计	6,265,833.34	20,296,000.00	17,837,499.99		8,724,333.35	--

其他说明：

## 24、股本

单位：元

	期初余额	本次变动增减（+、—）					期末余额
		发行新股	送股	公积金转股	其他	小计	
股份总数	739,757,400.00						739,757,400.00

其他说明：

## 25、资本公积

单位：元

项目	期初余额	本期增加	本期减少	期末余额
资本溢价（股本溢价）	305,093,677.50			305,093,677.50
其他资本公积	15,697,854.31			15,697,854.31
合计	320,791,531.81			320,791,531.81

其他说明，包括本期增减变动情况、变动原因说明：

## 26、其他综合收益

单位：元

项目	期初余额	本期发生额					期末余额
		本期所得税前发生额	减：前期计入其他综合收益当期转入损益	减：所得税费用	税后归属于母公司	税后归属于少数股东	
二、以后将重分类进损益的其他综合收益	-88,055.42	-4,051,108.86			-4,051,108.86		-4,139,164.28
外币财务报表折算差额	-88,055.42	-4,051,108.86			-4,051,108.86		-4,139,164.28
其他综合收益合计	-88,055.42	-4,051,108.86			-4,051,108.86		-4,139,164.28

其他说明，包括对现金流量套期损益的有效部分转为被套期项目初始确认金额调整：

## 27、盈余公积

单位：元

项目	期初余额	本期增加	本期减少	期末余额
法定盈余公积	56,036,659.15	3,875,672.55		59,912,331.70
合计	56,036,659.15	3,875,672.55		59,912,331.70

盈余公积说明，包括本期增减变动情况、变动原因说明：

## 28、未分配利润

单位：元

项目	本期	上期
调整前上期末未分配利润	297,059,358.58	298,656,883.06
调整后期初未分配利润	297,059,358.58	298,656,883.06
加：本期归属于母公司所有者的净利润	46,194,999.29	39,047,846.19
减：提取法定盈余公积	3,875,672.55	3,657,500.67
应付普通股股利	4,438,544.40	36,987,870.00

期末未分配利润	334,940,140.92	297,059,358.58
---------	----------------	----------------

调整期初未分配利润明细:

- 1)、由于《企业会计准则》及其相关新规定进行追溯调整,影响期初未分配利润 0.00 元。
- 2)、由于会计政策变更,影响期初未分配利润 0.00 元。
- 3)、由于重大会计差错更正,影响期初未分配利润 0.00 元。
- 4)、由于同一控制导致的合并范围变更,影响期初未分配利润 0.00 元。
- 5)、其他调整合计影响期初未分配利润 0.00 元。

## 29、营业收入和营业成本

单位: 元

项目	本期发生额		上期发生额	
	收入	成本	收入	成本
主营业务	623,288,975.95	437,735,613.36	529,184,659.63	373,343,279.50
其他业务	18,797,008.19	3,202,780.66	11,935,427.30	
合计	642,085,984.14	440,938,394.02	541,120,086.93	373,343,279.50

## 30、营业税金及附加

单位: 元

项目	本期发生额	上期发生额
营业税	228,708.40	5,400.00
城市维护建设税	2,039,610.05	2,028,555.22
教育费附加	885,417.02	915,615.71
地方教育费附加	590,845.17	572,600.47
其他	107,848.82	98,403.46
合计	3,852,429.46	3,620,574.86

其他说明:

## 31、销售费用

单位: 元

项目	本期发生额	上期发生额
工资	16,280,834.78	13,230,621.26
差旅费	6,513,386.50	6,581,307.70
业务招待费	4,928,320.03	3,852,933.58
广告费	1,223,632.65	2,147,719.14
办公费	11,044,990.38	7,349,594.09

物料消耗	1,535,081.95	3,947,592.21
运输费	4,054,982.09	3,658,893.85
交通费	1,690,476.62	2,305,346.67
通讯费	401,374.57	332,937.26
投标服务费	1,235,231.71	892,604.40
软件费	3,513,495.26	5,037,621.55
工程费	9,294,284.35	8,511,701.59
技术服务费	3,183,037.74	1,958,311.01
其他	5,865,653.12	7,578,898.56
合计	70,764,781.75	67,386,082.87

其他说明：

### 32、管理费用

单位：元

项目	本期发生额	上期发生额
研发费	35,038,746.52	38,420,681.01
工资	19,509,630.41	16,039,554.91
固定资产折旧	4,143,131.21	3,648,244.03
社保	7,027,631.72	6,657,754.11
租赁费	2,187,704.69	1,047,782.51
办公费	5,536,721.45	3,119,536.27
差旅费	3,826,006.22	2,871,774.98
业务招待费	2,574,574.47	1,450,554.70
交通费	1,525,538.67	2,342,352.65
咨询及信息费	2,920,950.00	4,828,260.67
无形资产摊销	4,260,401.64	3,169,754.55
其他资产摊销	1,214,613.29	1,097,200.00
水电费	4,180,423.76	3,005,150.47
物管费	1,370,483.90	1,080,699.07
税金	2,252,362.56	1,247,670.97
福利	1,551,098.20	530,040.73
通讯费	478,916.97	935,823.49
股权激励		1,641,300.00
物料费	3,040,529.65	3,730,663.88



住房公积金	2,155,632.68	1,835,805.65
其他	4,906,656.78	3,056,312.64
合计	109,701,754.79	101,756,917.29

其他说明：

### 33、财务费用

单位：元

项目	本期发生额	上期发生额
利息支出	2,786,988.68	5,371,324.45
减：利息收入	2,243,364.88	3,842,857.67
利息净支出	543,623.80	1,528,466.78
汇兑损失	1,699,915.28	625,926.02
减：汇兑收益	20,412.18	
汇兑净损失	1,679,503.10	625,926.02
贴现利息		
现金折扣		
银行手续费及其他	53,763.14	164,754.47
合计	2,276,890.04	2,319,147.27

其他说明：

### 34、资产减值损失

单位：元

项目	本期发生额	上期发生额
一、坏账损失	14,436,007.21	7,503,212.81
二、存货跌价损失	2,117,365.35	92,135.57
合计	16,553,372.56	7,595,348.38

其他说明：

### 35、投资收益

单位：元

项目	本期发生额	上期发生额
权益法核算的长期股权投资收益	44,859,967.47	35,515,586.85
处置长期股权投资产生的投资收益	-67,066.52	
成本法核算的长期股权投资收益		-159,781.95

合计	44,792,900.95	35,355,804.90
----	---------------	---------------

其他说明：

### 36、营业外收入

单位：元

项目	本期发生额	上期发生额	计入当期非经常性损益的金 额
非流动资产处置利得合计	527,002.44	13,874.93	527,002.44
其中：固定资产处置利得	527,002.44	13,874.93	527,002.44
政府补助	19,796,199.99	29,372,783.73	19,796,199.99
罚款收入		6,615.50	
增值税返还	495,430.74	3,707,028.09	
其他收入	80,772.11	120,502.94	80,772.11
合计	20,899,405.28	33,214,189.69	20,403,974.54

计入当期损益的政府补助：

单位：元

补助项目	本期发生金额	上期发生金额	与资产相关/与收益相关
远望谷 PLM 项目及办公信息 系统建设		630,000.00	与收益相关
文化创意产业百强单位		1,000,000.00	与收益相关
基于移动通信的防伪溯源网 络公共服务平台产业化项目	625,000.00	4,375,000.00	与收益相关
基于物联网应用的芯片设计 及产业化	1,000,000.00	2,000,000.00	与收益相关
基于物联网技术的国家粮食 智能溯源管理系统	2,900,000.00	3,600,000.00	与收益相关
基于物联网的超高频 RFID 智 慧图书馆应用示范	640,000.00	960,000.00	与收益相关
基于无线传感网的奶牛生理 监测系统	600,000.00	900,000.00	与收益相关
基于车联网应用的超高频 RFID 标签芯片研发及产业化	9,100,000.00	6,400,000.00	与收益相关
广州市番禺区财政局穗科信 字[2012]232 号拨入的电子商 务项目资助款		760,000.00	与收益相关
2011 年品牌资助项目		650,000.00	与收益相关
基于 RFID 技术的物联网感知		250,000.00	与收益相关

层关键技术研究			
基于物联网的 RFID 移动计算终端的研发		187,500.00	与收益相关
基于物联网技术的国家粮食安全储备智能管理系统产业化	375,000.00	2,250,000.00	与收益相关
基于物联网的 RFID 标签芯片测试技术开发及产业化		225,000.00	与收益相关
基于车联网的 RFID 电子车牌系统应用示范	460,000.00	920,000.00	与收益相关
基于超高频 RFID 的移动物联网个人智能处理终端		562,500.00	与收益相关
超高频 RFID 电子标签产业化及典型行业的规模应用		300,000.00	与收益相关
基于物联网的分布式药品仓储管理系统的开发与应用	80,000.00		与收益相关
基于物联网的粤港食品药物安全保障与质量追溯平台建设及应用示范项目	190,000.00		与收益相关
可配置多模无源 RFID 芯片与系统应用关键技术研发	600,000.00		与收益相关
昆山市人才项目资助金	500,000.00		与收益相关
中小企业（民营）发展专项资金	300,000.00		与收益相关
企业博士集聚计划	105,000.00		与收益相关
其他	2,321,199.99	3,402,783.73	与收益相关
合计	19,796,199.99	29,372,783.73	--

其他说明：

### 37、营业外支出

单位：元

项目	本期发生额	上期发生额	计入当期非经常性损益的金额
非流动资产处置损失合计	120,581.32	146,037.41	120,581.32
其中：固定资产处置损失	120,581.32	146,037.41	120,581.32
对外捐赠	10,000.00		10,000.00
其他支出	1,580,745.52	618,723.15	1,580,745.52

合计	1,711,326.84	764,760.56	1,711,326.84
----	--------------	------------	--------------

其他说明：

### 38、所得税费用

#### (1) 所得税费用表

单位：元

项目	本期发生额	上期发生额
当期所得税费用	4,959,149.41	6,122,976.62
递延所得税费用	2,134,791.46	-884,693.80
合计	7,093,940.87	5,238,282.82

#### (2) 会计利润与所得税费用调整过程

单位：元

项目	本期发生额
利润总额	61,979,340.91
按法定/适用税率计算的所得税费用	9,491,047.99
子公司适用不同税率的影响	24,730.52
调整以前期间所得税的影响	-1,457,495.69
非应税收入的影响	-6,629,090.91
不可抵扣的成本、费用和损失的影响	536,871.82
本期未确认递延所得税资产的可抵扣暂时性差异或可抵扣亏损的影响	3,187,232.59
递延所得税资产及递延所得税负债的影响	2,134,791.40
所得税费用	7,093,940.87

其他说明

### 39、其他综合收益

详见附注 7.26。

### 40、现金流量表项目

#### (1) 收到的其他与经营活动有关的现金

单位：元

项目	本期发生额	上期发生额
----	-------	-------

收到退回的与经营活动有关的投标保证金		
与经营有关的政府补助	17,215,637.27	29,372,783.73
与经营活动有关的保函保证金到期收回		
与经营活动有关的承兑汇票保证金到期		
银行存款利息收入	2,243,364.88	3,317,953.11
收回往来款		
其他	1,665,506.59	134,377.87
合计	21,124,508.74	32,825,114.71

收到的其他与经营活动有关的现金说明：

## (2) 支付的其他与经营活动有关的现金

单位：元

项目	本期发生额	上期发生额
广告费	1,223,632.65	2,147,719.14
租赁费	2,187,704.69	1,047,782.51
办公费	16,581,711.83	10,469,130.36
差旅费	10,339,392.72	9,453,082.68
业务招待费	7,502,894.50	5,303,488.28
交通费	3,216,015.29	4,647,699.32
咨询及信息费	3,890,033.25	1,958,311.01
水电费	3,539,989.01	3,005,660.47
物管费	1,370,483.90	1,080,699.07
通讯费	880,291.54	1,268,760.75
物料消耗	4,575,611.63	3,730,663.88
运输费	4,054,982.09	3,658,893.85
研发费	9,332,565.16	16,599,330.57
工程费	9,294,284.35	8,511,701.59
其他	5,784,382.57	855,936.08
合计	83,773,975.18	73,738,859.56

支付的其他与经营活动有关的现金说明：

## (3) 收到的其他与投资活动有关的现金

单位：元

项目	本期发生额	上期发生额
----	-------	-------

收到的其他与投资活动有关的现金说明：

#### (4) 支付的其他与投资活动有关的现金

单位：元

项目	本期发生额	上期发生额
银行理财产品	14,900,000.00	
合计	14,900,000.00	

支付的其他与投资活动有关的现金说明：

#### (5) 收到的其他与筹资活动有关的现金

单位：元

项目	本期发生额	上期发生额
----	-------	-------

收到的其他与筹资活动有关的现金说明：

#### (6) 支付的其他与筹资活动有关的现金

单位：元

项目	本期发生额	上期发生额
其他	8,972.85	64,152.98
合计	8,972.85	64,152.98

支付的其他与筹资活动有关的现金说明：

### 41、现金流量表补充资料

#### (1) 现金流量表补充资料

单位：元

补充资料	本期金额	上期金额
1. 将净利润调节为经营活动现金流量：	--	--
净利润	54,885,400.04	47,665,687.97
加：资产减值准备	16,553,372.56	7,595,348.38
固定资产折旧、油气资产折耗、生产性生物资产折旧	25,535,280.79	23,710,128.78
无形资产摊销	11,245,150.49	8,248,740.90
长期待摊费用摊销	1,214,613.29	1,165,035.59
处置固定资产、无形资产和其他长期资产	-407,121.12	132,162.48

的损失（收益以“-”号填列）		
财务费用（收益以“-”号填列）	4,475,464.63	6,061,403.45
投资损失（收益以“-”号填列）	-44,792,900.95	-35,355,804.90
递延所得税资产减少（增加以“-”号填列）	1,397,619.41	-861,298.52
递延所得税负债增加（减少以“-”号填列）	1,174,232.56	-23,395.28
存货的减少（增加以“-”号填列）	-23,822,579.11	20,642,139.10
经营性应收项目的减少（增加以“-”号填列）	-36,096,437.53	-21,426,586.75
经营性应付项目的增加（减少以“-”号填列）	16,241,170.17	-1,543,313.62
其他		1,641,300.00
经营活动产生的现金流量净额	27,603,265.23	57,651,547.58
2. 不涉及现金收支的重大投资和筹资活动：	--	--
3. 现金及现金等价物净变动情况：	--	--
现金的期末余额	211,597,007.46	200,226,285.12
减：现金的期初余额	200,226,285.12	484,407,726.01
现金及现金等价物净增加额	11,370,722.34	-284,181,440.89

## （2）本期支付的取得子公司的现金净额

单位：元

	金额
本期发生的企业合并于本期支付的现金或现金等价物	41,688,928.63
其中：	--
收购浙江创联信息技术股份有限公司股权	6,000,000.00
收购 F E TECHNOLOGIES PTY LTD 股权	35,688,928.63
减：购买日子公司持有的现金及现金等价物	5,469,263.37
其中：	--
浙江创联信息技术股份有限公司	349,229.64
F E TECHNOLOGIES PTY LTD	5,120,033.73
其中：	--
取得子公司支付的现金净额	36,219,665.26

其他说明：

**(3) 现金和现金等价物的构成**

单位：元

项目	期末余额	期初余额
一、现金	211,597,007.46	200,226,285.12
其中：库存现金	526,711.01	301,598.97
可随时用于支付的银行存款	210,883,818.09	199,638,604.28
可随时用于支付的其他货币资金	186,478.36	286,081.87
三、期末现金及现金等价物余额	211,597,007.46	200,226,285.12

其他说明：

**42、所有者权益变动表项目注释**

说明对上年期末余额进行调整的“其他”项目名称及调整金额等事项：

**43、外币货币性项目****(1) 外币货币性项目**

单位：元

项目	期末外币余额	折算汇率	期末折算人民币余额
其中：美元	826,188.64	6.1190	5,055,448.29
欧元	88,768.88	7.4556	661,825.26
港币	2.08	0.7889	1.64
其中：美元	30,941.31	6.1190	189,329.88
欧元	62,002.30	7.4556	462,264.35
预收帐款			
其中：美元	40,172.93	6.1190	245,818.16
预付账款			
其中：美元	1,071,500.00	6.1190	6,556,508.50

其他说明：

(2) 境外经营实体说明，包括对于重要的境外经营实体，应披露其境外主要经营地、记账本位币及选择依据，记账本位币发生变化的还应披露原因。

√ 适用 □ 不适用

孙公司Invengo Technology Corp.主要经营地为美国，记账本位币为美元；子公司Invengo Technology PTE.LTD主要经营地为新加坡，记账本位币为新加坡元；孙公司Invengo Ventures Pte.Ltd主要经营地为新加坡，记账本位币为新加坡元；重孙公司FE Technologies Pty.Ltd主要经营地为澳大利亚，记账本位币为澳元；



## 44、其他

## 八、合并范围的变更

## 1、非同一控制下企业合并

## (1) 本期发生的非同一控制下企业合并

单位：元

被购买方名称	股权取得时点	股权取得成本	股权取得比例	股权取得方式	购买日	购买日的确定依据	购买日至期末被购买方的收入	购买日至期末被购买方的净利润
FE Technologies Pty.Ltd	2014年09月03日	35,688,928.63	51.00%	并购	2014年09月03日	实际获取控制权且完成工商变更登记	12,408,230.91	-580,565.12
浙江创联信息技术股份有限公司	2012年02月20日	30,000,000.00	30.00%	并购	2014年07月28日	实际获取控制权且完成工商变更登记	30,607,602.47	4,773,957.11
	2014年07月28日	6,000,000.00	21.00%	并购				

其他说明：

## (2) 合并成本及商誉

合并成本	E Technologies Pty.Ltd	浙江创联信息技术股份有限公司
现金	35,688,928.63	36,000,000.00
非现金资产的公允价值	-	-
发行或承担的债务的公允价值	-	-
发行的权益性证券的公允价值	-	-
或有对价的公允价值	-	-
购买日之前持有的股权于购买日的公允价值	-	-
其他	-	-3,949,811.28
合并成本合计	35,688,928.63	32,050,188.72
减：取得的可辨认净资产公允价值份额	3,524,531.13	13,085,535.13
商誉/合并成本小于取得的可辨认净资产公允价值份额的金额	32,164,397.50	18,964,653.59

合并成本公允价值的确定方法、或有对价及其变动的说明：

大额商誉形成的主要原因：

其他说明：

(3) 被购买方于购买日可辨认资产、负债

项目	F E Technologies Pty.Ltd		浙江创联信息技术股份有限公司	
	购买日公允价值	购买日账面价值	购买日公允价值	购买日账面价值
资产：				
货币资金	5,120,033.73	5,120,033.73	349,229.67	349,229.67
应收款项	2,164,979.52	2,164,979.52	25,600,184.76	25,600,184.76
预付账款	636,774.52	636,774.52	9,743,344.44	9,743,344.44
其他应收款	2,686,893.35	2,686,893.35	18,019,976.63	18,019,976.63
存货	3,524,461.76	3,524,461.76	1,762,614.05	1,762,614.05
其他流动资产			405,610.50	405,610.50
长期股权投资			9,265,817.50	9,265,817.50
固定资产	3,347,181.67	3,347,181.67	1,081,689.73	1,081,689.73
无形资产	3,831,933.50	3,831,933.50	4,995,725.38	4,995,725.38
开发支出	14,257,808.73	14,257,808.73	5,748,273.90	5,748,273.90
在建工程	5,609,188.43	5,609,188.43		-
递延所得税资产	1,205,696.08	1,205,696.08	1,236,121.53	1,236,121.53
负债：		-		-
短期借款	-	-	30,000,000.00	30,000,000.00
应付款项	5,822,207.94	5,822,207.94	2,723,491.74	2,723,491.74
预收账款	7,342,242.53	7,342,242.53	12,063,391.41	12,063,391.41
应付职工薪酬	2,795,651.24	2,795,651.24	2,079,295.28	2,079,295.28
应交税费	1,453,803.11	1,453,803.11	-85,045.69	-85,045.69
应付利息	-	-	7,097.80	7,097.80
其他应付款	16,306,769.53	16,306,769.53	3,536,709.91	3,536,709.91
递延收益	-	-	5,146,000.00	5,146,000.00
递延所得税负债	5,139,745.81	5,139,745.81	-	-
		-		-
净资产	3,524,531.13	3,524,531.13	22,737,647.64	22,737,647.64
减：少数股东权益			-2,920,264.38	-2,920,264.38
取得的净资产	3,524,531.13	3,524,531.13	25,657,912.02	25,657,912.02

可辨认资产、负债公允价值的确定方法：

企业合并中承担的被购买方的或有负债：

其他说明：

(4) 购买日之前持有的股权按照公允价值重新计量产生的利得或损失

是否存在通过多次交易分步实现企业合并并且在报告期内取得控制权的交易

√ 是 □ 否

单位： 元

被购买方名称	购买日之前原持有股权在购买日的账面价值	购买日之前原持有股权在购买日的公允价值	购买日之前原持有股权按照公允价值重新计量产生的利	购买日之前原持有股权在购买日的公允价值的确定方法	购买日之前与原持有股权相关的其他综合收益转入投资

			得或损失	及主要假设	收益的金额
浙江创联信息技术股份有限公司	26,050,188.72	26,050,188.72			

其他说明：

(5) 购买日或合并当期期末无法合理确定合并对价或被购买方可辨认资产、负债公允价值的相关说明

(6) 其他说明

## 九、在其他主体中的权益

### 1、在子公司中的权益

#### (1) 企业集团的构成

子公司名称	主要经营地	注册地	业务性质	持股比例		取得方式
				直接	间接	
兰州远望信息技术有限公司	兰州	兰州	制造兼服务业	100.00%		设立
深圳市远望谷软件有限公司	深圳	深圳	制造兼服务业	100.00%		设立
广州市远望谷信息技术有限公司	广州	广州	制造兼服务业	90.00%	10.00%	设立
深圳市射频智能科技有限公司	深圳	深圳	制造兼服务业	100.00%		设立
宁波市远望谷信息技术有限公司	宁波	宁波	制造兼服务业		100.00%	设立
北京远望谷电子科技有限公司	北京	北京	制造兼服务业		100.00%	设立
深圳市远望谷文化科技有限公司	深圳	深圳	制造兼服务业	90.00%	10.00%	设立
昆山远望谷物联网产业园有限公司	昆山	昆山	制造兼服务业	100.00%		设立
昆山远望谷信息技术有限公司	昆山	昆山	制造兼服务业	100.00%		设立
宁波市远望谷智慧文化科技有限公司	宁波	宁波	制造兼服务业		100.00%	设立
Invengo	美国	美国	制造兼服务业		100.00%	设立

Technology Corp.						
Invengo Technology PTE.LTD	新加坡	新加坡	制造兼服务业	100.00%		设立
Invengo Ventures Pte.Ltd	新加坡	新加坡	投资业		51.00%	设立
北京导航者智能科技有限公司	北京	北京	制造兼服务业	80.00%		设立
鲲鹏通讯(昆山)有限公司	昆山	昆山	制造兼服务业	60.00%		并购
F E Technologies Pty.Ltd	澳大利亚	澳大利亚	制造业		51.00%	并购
浙江创联信息技术股份有限公司	杭州	杭州	制造兼服务业	51.00%		并购

在子公司的持股比例不同于表决权比例的说明:

持有半数或以下表决权但仍控制被投资单位、以及持有半数以上表决权但不控制被投资单位的依据:

对于纳入合并范围的重要的结构化主体,控制的依据:

确定公司是代理人还是委托人的依据:

其他说明:

## (2) 重要的非全资子公司

单位: 元

子公司名称	少数股东持股比例	本期归属于少数股东的损益	本期向少数股东宣告分配的股利	期末少数股东权益余额
Invengo Ventures Pte.Ltd	49.00%	-816,400.60		22,846,679.40
北京导航者智能科技有限公司	20.00%	303,268.41		8,190,104.00
鲲鹏通讯(昆山)有限公司	40.00%	6,784,771.26		27,355,850.80
浙江创联信息技术股份有限公司	49.00%	2,418,761.68		12,070,874.19

子公司少数股东的持股比例不同于表决权比例的说明:

其他说明:

## (3) 重要非全资子公司的主要财务信息

单位: 元

子公司	期末余额	期初余额
-----	------	------

名称	流动资产	非流动资产	资产合计	流动负债	非流动负债	负债合计	流动资产	非流动资产	资产合计	流动负债	非流动负债	负债合计
Invengo Ventures Pte.Ltd	9,441,984.33	59,235,065.43	68,677,049.76	20,307,967.92	4,103,871.80	24,411,839.72						
北京导航者智能科技有限公司	42,341,757.11	3,198,103.01	45,539,860.12	4,589,340.10		4,589,340.10	43,766,468.05	1,472,252.19	45,238,720.24	5,804,542.25		5,804,542.25
鲲鹏通讯(昆山)有限公司	90,743,437.28	1,149,423.05	91,892,860.33	19,419,299.27		19,419,299.27	74,929,348.24	1,429,120.53	76,358,468.77	20,846,835.85		20,846,835.85
浙江创联信息技术股份有限公司	49,398,733.70	24,913,197.30	74,311,931.00	41,054,326.25	5,746,000.00	46,800,326.25						

单位：元

子公司名称	本期发生额				上期发生额			
	营业收入	净利润	综合收益总额	经营活动现金流量	营业收入	净利润	综合收益总额	经营活动现金流量
Invengo Ventures Pte.Ltd	12,408,230.91	-1,671,272.65	-1,671,272.65	-11,760,226.15				
北京导航者智能科技有限公司	14,087,438.40	1,516,342.03	1,516,342.03	699,204.47	31,571,956.74	13,722,001.19	13,722,001.19	10,368,450.19
鲲鹏通讯(昆山)有限公司	255,339,806.41	16,961,928.14	16,961,928.14	-3,011,651.29	250,273,815.13	18,767,537.89	18,767,537.89	-6,990,817.21
浙江创联信息技术股份有限公司	30,607,602.47	4,773,957.11	4,773,957.11	33,331,027.64				

其他说明：

## 2、在合营安排或联营企业中的权益

### (1) 重要的合营企业或联营企业

合营企业或联营企业名称	主要经营地	注册地	业务性质	持股比例		对合营企业或联营企业投资的会计处理方法
				直接	间接	
成都普什信息自动化有限公司	成都	成都	制造兼服务业	30.00%		权益法
河南思维自动化设备有限公司	郑州	郑州	制造兼服务业	20.00%		权益法
上海歌石股权投资基金合伙企业(有限合伙)	上海	上海	制造兼服务业	64.87%		权益法

在合营企业或联营企业的持股比例不同于表决权比例的说明：

持有 20% 以下表决权但具有重大影响，或者持有 20% 或以上表决权但不具有重大影响的依据：

## (2) 重要联营企业的主要财务信息

项目	期末余额 /本期发生额	期初余额 /上期发生额	期末余额 /本期发生额	期初余额 /上期发生额	期末余额 /本期发生额	期初余额 /上期发生额
	成都普什信息自动化有限公司		河南思维自动化设备有限公司		上海歌石股权投资基金合伙企业(有限合伙)	
流动资产	43,934,436.40	41,707,514.01	796,764,434.28	550,749,536.04	16,694,090.05	32,273,574.63
非流动资产	91,041,915.89	92,457,677.88	145,663,143.89	134,013,681.63	126,166,940.98	108,637,796.35
<b>资产合计</b>	<b>134,976,352.29</b>	<b>134,165,191.89</b>	<b>942,427,578.17</b>	<b>684,763,217.67</b>	<b>142,861,031.03</b>	<b>140,911,370.98</b>
流动负债	41,890,550.42	51,106,938.05	169,919,251.52	151,821,002.80	-	-
非流动负债	-	-	3,110,531.93	2,000,000.00	-	-
<b>负债合计</b>	<b>41,890,550.42</b>	<b>51,106,938.05</b>	<b>173,029,783.45</b>	<b>153,821,002.80</b>	<b>-</b>	<b>-</b>
少数股东权益	-	-	-	-	-	-
归属于母公司所有者权益	93,085,801.87	83,058,253.84	769,397,794.72	530,942,214.87	142,861,031.03	140,911,370.98
按持股比例计算的净资产份额	27,925,740.56	24,917,476.15	153,879,558.94	106,188,442.97	92,673,950.83	91,409,206.36
调整事项	-	-	-	-	-	-
-商誉	-	-	-	-	-	-
-内部交易未实现利润	-	-	-	-	-	-
-其他	-	-	-	-	-	-
对联营企业权益投资的账面价值	27,925,740.56	24,917,476.15	153,879,558.94	106,188,442.97	92,673,950.83	91,409,206.36
存在公开报价的联营企业权益投资的公允价值	-	-	-	-	-	-
营业收入	54,146,240.07	47,320,717.02	641,662,312.10	436,085,925.69	-	-
净利润	10,027,548.03	10,767,866.37	238,455,579.85	152,913,905.76	1,949,660.05	-4,389,774.19
终止经营的净利润						
其他综合收益						
综合收益总额	10,027,548.03	10,767,866.37	238,455,579.85	152,913,905.76	1,949,660.05	-4,389,774.19
本年度收到的来自联营企业的股利	-	-	-	-	-	-

其他说明

## (3) 不重要的合营企业和联营企业的汇总财务信息

单位：元

	期末余额/本期发生额	期初余额/上期发生额
合营企业：	--	--
下列各项按持股比例计算的合计数	--	--
联营企业：	--	--

投资账面价值合计	2,400,000.00	
下列各项按持股比例计算的合计数	--	--
--综合收益总额	0.00	

其他说明

### 3、其他

## 十、关联方及关联交易

### 1、本企业的母公司情况

母公司名称	注册地	业务性质	注册资本	母公司对本企业的持股比例	母公司对本企业的表决权比例
-------	-----	------	------	--------------	---------------

本企业的母公司情况的说明

实际控制人	与本公司关系	持股比例 (%)
徐玉锁	本公司第一大股东、实际控制人	25.19
陈光珠	徐玉锁配偶、实际控制人	4.71

本企业最终控制方是。

其他说明：

### 2、本企业的子公司情况

本企业子公司的情况详见附注 9.1。

### 3、本企业合营和联营企业情况

本企业重要的合营或联营企业详见附注 9.2。

本期与本公司发生关联方交易，或前期与本公司发生关联方交易形成余额的其他合营或联营企业情况如下：

合营或联营企业名称	与本企业关系
深圳市丰泰瑞达实业有限公司	联营
成都普什信息自动化有限公司	联营
河南思维自动化设备有限公司	联营
上海歌石股权投资基金合伙企业（有限合伙）	联营
深圳中集远望谷智能科技有限公司	联营
浙江工信典当有限责任公司	联营

其他说明



#### 4、关联交易情况

##### (1) 购销商品、提供和接受劳务的关联交易

采购商品/接受劳务情况表

单位：元

关联方	关联交易内容	本期发生额	上期发生额
-----	--------	-------	-------

出售商品/提供劳务情况表

单位：元

关联方	关联交易内容	本期发生额	上期发生额
河南思维自动化设备有限公司	销售商品	5,140,000.03	4,967,452.99
成都普什信息自动化有限公司	销售商品	8,277,458.84	5,019,072.13
深圳市丰泰瑞达实业有限公司	销售商品	1,235.04	

购销商品、提供和接受劳务的关联交易说明

##### (2) 关联租赁情况

本公司作为出租方：

单位：元

承租方名称	租赁资产种类	本期确认的租赁收入	上期确认的租赁收入
北京金光谷信息技术有限公司	办公楼	0.00	161,856.00

本公司作为承租方：

单位：元

出租方名称	租赁资产种类	本期确认的租赁费	上期确认的租赁费
-------	--------	----------	----------

关联租赁情况说明

##### (3) 关键管理人员报酬

单位：元

项目	本期发生额	上期发生额
关键管理人员报酬（万元）	303.82	309.14
关键管理人员人数	12.00	12.00

#### 5、关联方应收应付款项

##### (1) 应收项目

单位：元

项目名称	关联方	期末余额		期初余额	
		账面余额	坏账准备	账面余额	坏账准备
应收账款	河南思维自动化设备有限公司	2,425,300.00	121,265.00	3,024,610.00	87,074.72
应收账款	成都普什信息自动化有限公司	7,309,486.28	365,474.31	3,945,743.84	128,762.19

## (2) 应付项目

单位：元

项目名称	关联方	期末账面余额	期初账面余额
应付账款	深圳市丰泰瑞达实业有限公司	962,609.20	962,609.20
预付账款	成都普什信息自动化有限公司	565,956.00	565,956.00

## 6、其他

### 十一、股份支付

#### 1、股份支付总体情况

√ 适用 □ 不适用

单位：元

公司本期授予的各项权益工具总额	8,978,970.00
公司本期行权的各项权益工具总额	0.00
公司本期失效的各项权益工具总额	0.00
公司期末发行在外的股票期权行权价格的范围和合同剩余期限	8.855 元、本激励计划合同剩余期限为 2 年。
公司期末发行在外的其他权益工具行权价格的范围和合同剩余期限	无

其他说明

股份支付情况的说明

2013年4月24日，根据公司《首期股票期权激励计划》的规定：在第二个行权期如未达到行权条件，相应股票期权由公司注销。经公司董事会批准，注销原计划第二个行权期可行权的期权份额，即期权数量的30%，计101.4万份；激励对象冯汉炯因个人原因已离职。公司《首期股票期权激励计划》中规定：激励对象离职的，自离职之日起所有未行权的股票期权即被取消。公司将取消冯汉炯参与本次股票期权激励计划的资格，并注销其获授的股票期权共计12万份。上述合计注销已授予的股票期权113.4万份，所涉及的标的股票数量为113.4万股，占公司股本总数的 0.15%。

## 2、以权益结算的股份支付情况

适用  不适用

单位：元

授予日权益工具公允价值的确定方法	采用授予日发行在外无限售普通股市场价格与授予价格的差做为权益工具公允价值。
可行权权益工具数量的确定依据	布莱克-斯科尔斯公式
本期估计与上期估计有重大差异的原因	无
以权益结算的股份支付计入资本公积的累计金额	3,544,970.00
本期以权益结算的股份支付确认的费用总额	1,641,300.00

其他说明

## 3、以现金结算的股份支付情况

适用  不适用

## 4、股份支付的修改、终止情况

## 5、其他

## 十二、承诺及或有事项

### 1、重要承诺事项

资产负债表日存在的重要承诺

截至2014年12月31日，本公司不存在需要披露的承诺事项。

### 2、或有事项

#### (1) 资产负债表日存在的重要或有事项

截至2014年12月31日，本公司不存在需要披露的或有事项

#### (2) 公司没有需要披露的重要或有事项，也应予以说明

公司不存在需要披露的重要或有事项。

## 3、其他

## 十三、资产负债表日后事项

## 1、利润分配情况

单位：元

拟分配的利润或股利	5,178,301.80
经审议批准宣告发放的利润或股利	5,178,301.80

## 2、其他资产负债表日后事项说明

经深圳市远望谷信息技术股份有限公司董事会第四届董事会第二十二次会议决议，公司将鲲鹏通讯（昆山）有限公司13.50%股权以人民币19,613,654.30元转让给其原自然人股东王阳，对该公司持股比例由60.00%变更为46.50%，自然人王阳持股比例由37.50%变更为51.00%。股权变更完成后，公司不再对鲲鹏通讯（昆山）有限公司进行控股，合并范围发生变化。

根据公司董事会提出的分配预案，公司拟以2014年末总股本739,757,400股为基数，向全体股东每10股派送现金红利0.07元（含税），共向股东派发现金红利共5,178,301.80元（含税），该预案尚需本公司股东大会审议通过。

## 十四、其他重要事项

## 十五、母公司财务报表主要项目注释

## 1、应收账款

## (1) 应收账款分类披露

单位：元

类别	期末余额					期初余额				
	账面余额		坏账准备		账面价值	账面余额		坏账准备		账面价值
	金额	比例	金额	计提比例		金额	比例	金额	计提比例	
单项金额重大并单独计提坏账准备的应收账款	7,000,000.00	2.56%	7,000,000.00	100.00%	0.00					
按信用风险特征组合计提坏账准备的应收账款	266,405,366.01	97.44%	32,160,215.78	12.07%	234,245,150.23	216,549,711.23	100.00%	23,365,720.91	10.79%	193,183,990.32
合计	273,405,366.01	100.00%	39,160,215.78	14.32%	234,245,150.23	216,549,711.23	100.00%	23,365,720.91	10.79%	193,183,990.32

期末单项金额重大并单项计提坏账准备的应收账款：

适用  不适用

单位：元

应收账款（按单位）	期末余额			
	应收账款	坏账准备	计提比例	计提理由
深圳市远望通讯器材有限公司	7,000,000.00	7,000,000.00	100.00%	对方公司正在清算
合计	7,000,000.00	7,000,000.00	--	--

组合中，按账龄分析法计提坏账准备的应收账款：

适用  不适用

单位：元

账龄	期末余额		
	应收账款	坏账准备	计提比例
1 年以内分项			
1 年以内小计	179,116,740.48	8,955,837.02	5.00%
1 至 2 年	30,754,256.07	2,460,340.49	8.00%
2 至 3 年	32,393,149.61	6,478,629.92	20.00%
3 至 4 年	18,390,321.84	9,195,160.92	50.00%
4 至 5 年	3,403,252.92	2,722,602.34	80.00%
5 年以上	2,347,645.09	2,347,645.09	100.00%
合计	266,405,366.01	32,160,215.78	12.07%

确定该组合依据的说明：

组合中，采用余额百分比法计提坏账准备的应收账款：

适用  不适用

组合中，采用其他方法计提坏账准备的应收账款：

## （2）本期计提、收回或转回的坏账准备情况

本期计提坏账准备金额 15,794,494.87 元；本期收回或转回坏账准备金额 0.00 元。

其中本期坏账准备收回或转回金额重要的：

单位：元

单位名称	收回或转回金额	收回方式
------	---------	------

## (3) 按欠款方归集的期末余额前五名的应收账款情况

单位名称	期末余额	账龄	占应收账款期末余额合计数的比例 (%)	坏账准备期末余额
客户1	40,960,779.50	1年以内	14.98	2,048,038.98
客户2	31,425,067.34	1年以内	11.49	1,571,253.37
客户3	2,015,800.16	1年以内	0.74	100,790.01
	8,606,004.00	1-2年	3.15	688,480.32
	13,215,000.00	2-3年	4.83	2,643,000.00
	105,715.84	3-4年	0.04	52,857.92
客户4	60,000.00	1年以内	0.02	3,000.00
	264,670.00	1-2年	0.1	21,173.60
	5,822,670.00	2-3年	2.13	1,164,534.00
	6,767,330.00	3-4年	2.48	3,383,665.00
客户5	6,153,621.00	3-4年	2.25	3,076,810.50
合计	115,396,657.84		42.21	14,753,603.70

## 2、其他应收款

## (1) 其他应收款分类披露

单位：元

类别	期末余额					期初余额				
	账面余额		坏账准备		账面价值	账面余额		坏账准备		账面价值
	金额	比例	金额	计提比例		金额	比例	金额	计提比例	
按信用风险特征组合计提坏账准备的其他应收款	7,761,892.20	100.00%	1,610,596.18	20.75%	6,151,296.02	57,785,698.65	100.00%	11,332,558.66	19.61%	46,453,139.99
合计	7,761,892.20	100.00%	1,610,596.18	20.75%	6,151,296.02	57,785,698.65	100.00%	11,332,558.66	19.61%	46,453,139.99

期末单项金额重大并单项计提坏账准备的其他应收款：

 适用  不适用

组合中，按账龄分析法计提坏账准备的其他应收款：

 适用  不适用

单位：元

账龄	期末余额		
	其他应收款	坏账准备	计提比例
1年以内分项			
1年以内小计	1,785,504.90	89,275.25	5.00%
1至2年	859,001.58	68,720.13	8.00%

2至3年	3,962,721.86	792,544.37	20.00%
3至4年	989,214.86	494,607.43	50.00%
5年以上	165,449.00	165,449.00	100.00%
合计	7,761,892.20	1,610,596.18	20.75%

确定该组合依据的说明：

组合中，采用余额百分比法计提坏账准备的其他应收款：

适用  不适用

组合中，采用其他方法计提坏账准备的其他应收款：

适用  不适用

## (2) 本期计提、收回或转回的坏账准备情况

本期计提坏账准备金额 0.00 元；本期收回或转回坏账准备金额 9,721,962.48 元。

其中本期坏账准备转回或收回金额重要的：

单位：元

单位名称	转回或收回金额	收回方式

## (3) 其他应收款按款项性质分类情况

单位：元

款项性质	期末账面余额	期初账面余额
内部往来款	2,826,779.52	51,597,403.51
保证金	3,500,024.50	3,960,941.50
备用金	1,310,257.56	2,085,595.76
押金	112,596.50	139,776.80
其他	12,234.12	1,981.08
合计	7,761,892.20	57,785,698.65

## (4) 按欠款方归集的期末余额前五名的其他应收款情况

单位：元

单位名称	款项的性质	期末余额	账龄	占其他应收款期末余额合计数的比例	坏账准备期末余额
宁波市远望谷信息技术有限公司	往来款	2,074,834.22	2-3 年	26.73%	414,966.84
北方民族大学	保证金	903,900.00	2-3 年	11.65%	180,780.00
深圳市远望谷文化科技有限公司	往来款	500,000.00	1 年以内	6.44%	25,000.00

昆山市周庄镇财政所	保证金	500,000.00	3-4 年	6.44%	250,000.00
西北民族大学	保证金	204,180.00	3-4 年	2.63%	102,090.00
合计	--	4,182,914.22	--	53.89%	972,836.84

### 3、长期股权投资

单位：元

项目	期末余额			期初余额		
	账面余额	减值准备	账面价值	账面余额	减值准备	账面价值
对子公司投资	348,307,896.72		348,307,896.72	273,448,152.00		273,448,152.00
对联营、合营企业投资	359,660,776.07		359,660,776.07	341,117,025.40		341,117,025.40
合计	707,968,672.79		707,968,672.79	614,565,177.40		614,565,177.40

#### (1) 对子公司投资

单位：元

被投资单位	期初余额	本期增加	本期减少	期末余额	本期计提减值准备	减值准备期末余额
兰州远望信息技术有限公司	10,000,000.00			10,000,000.00		
深圳市远望谷软件有限公司	1,000,000.00			1,000,000.00		
广州市远望谷信息技术有限公司	27,000,000.00			27,000,000.00		
深圳市射频智能科技有限公司	60,000,000.00			60,000,000.00		
昆山远望谷信息技术有限公司	5,000,000.00			5,000,000.00		
深圳市远望谷文化科技有限公司	3,600,000.00			3,600,000.00		
北京导航者智能科技有限公司	12,594,172.00			12,594,172.00		
昆山远望谷物联网产业园有限公司	100,000,000.00			100,000,000.00		
鲲鹏通讯（昆山）有限公司	48,000,000.00			48,000,000.00		
Invengo	6,253,980.00		6,253,980.00	0.00		



Technology Corporation						
浙江创联信息技术股份有限公司		39,857,702.60	7,807,513.88	32,050,188.72		
Invengo Technology PTE.LTD		49,063,536.00		49,063,536.00		
合计	273,448,152.00	88,921,238.60	14,061,493.88	348,307,896.72		

## (2) 对联营、合营企业投资

单位：元

投资单位	期初余额	本期增减变动							期末余额	减值准备期末余额	
		追加投资	减少投资	权益法下确认的投资损益	其他综合收益调整	其他权益变动	宣告发放现金股利或利润	计提减值准备			其他
一、合营企业											
二、联营企业											
成都普什信息自动化有限公司	39,726,913.55			3,008,264.41						42,735,177.96	
河南思维自动化设备有限公司	174,160,918.05			47,691,115.97						221,852,034.02	
上海歌石股权投资基金合伙企业（有限合伙）	91,407,091.35			1,266,472.74						92,673,564.09	
北京金光谷信息技术有限公司	1,964,399.85		1,964,399.85	0.00							
深圳中集远望谷智能科技有限公司	0.00	2,400,000.00		0.00						2,400,000.00	
浙江创联	33,857.70		26,050.18	-7,807.51							

信息技术股份有限公司	2.60		8.72	3.88							
小计	341,117,025.40	2,400,000.00	28,014,588.57	44,158,339.24						359,660,776.07	
合计	341,117,025.40	2,400,000.00	28,014,588.57	44,158,339.24						359,660,776.07	

### (3) 其他说明

## 4、营业收入和营业成本

单位：元

项目	本期发生额		上期发生额	
	收入	成本	收入	成本
主营业务	238,213,439.48	172,318,938.44	182,605,093.63	125,273,035.49
其他业务	11,755,939.71	1,083,357.89	7,286,883.28	
合计	249,969,379.19	173,402,296.33	189,891,976.91	125,273,035.49

其他说明：

## 5、投资收益

单位：元

项目	本期发生额	上期发生额
成本法核算的长期股权投资收益		11,200,000.00
权益法核算的长期股权投资收益	44,158,339.24	31,896,598.00
处置长期股权投资产生的投资收益	-5,976,434.55	
合计	38,181,904.69	43,096,598.00

## 6、其他

## 十六、补充资料

### 1、当期非经常性损益明细表

√ 适用 □ 不适用

单位：元

项目	金额	说明
非流动资产处置损益	406,421.12	

计入当期损益的政府补助（与企业业务密切相关，按照国家统一标准定额或定量享受的政府补助除外）	19,796,199.99	
除上述各项之外的其他营业外收入和支出	-1,509,973.41	
减：所得税影响额	2,820,875.23	
少数股东权益影响额	350,462.13	
合计	15,521,310.34	--

对公司根据《公开发行证券的公司信息披露解释性公告第 1 号——非经常性损益》定义界定的非经常性损益项目，以及把《公开发行证券的公司信息披露解释性公告第 1 号——非经常性损益》中列举的非经常性损益项目界定为经常性损益的项目，应说明原因。

适用  不适用

## 2、净资产收益率及每股收益

报告期利润	加权平均净资产收益率	每股收益	
		基本每股收益（元/股）	稀释每股收益（元/股）
归属于公司普通股股东的净利润	3.22%	0.062	0.062
扣除非经常性损益后归属于公司普通股股东的净利润	2.14%	0.041	0.041

## 3、会计政策变更相关补充资料

适用  不适用

## 4、其他

## 第十二节 备查文件目录

- 一、载有公司负责人、主管会计工作负责人、会计机构负责人签名并盖章的财务报表。
- 二、载有众华会计师事务所（特殊普通合伙）盖章、注册会计师签名并盖章的审计报告原件。
- 三、报告期内在中国证监会指定报纸《证券时报》、《上海证券报》、《中国证券报》和指定网站巨潮资讯网（[www.cninfo.com.cn](http://www.cninfo.com.cn)）上公开披露过的所有公司文件的正本及公告的原稿。
- 四、载有公司董事长签名的2014年年度报告文本。
- 五、以上备查文件的备至地点：公司投资证券部。

深圳市远望谷信息技术股份有限公司

公司法人：陈光珠

二〇一五年四月十六日