

中利科技集团股份有限公司

Zhongli Science And Technology Group co.,Ltd

(江苏省常熟东南经济开发区)



二〇一四年年度报告

证券简称：中利科技

证券代码：002309

二〇一五年四月

第一节 重要提示、目录和释义

本公司董事会、监事会及董事、监事、高级管理人员保证年度报告内容的真实、准确、完整，不存在虚假记载、误导性陈述或重大遗漏，并承担个别和连带的法律责任。

所有董事均已出席了审议本报告的董事会会议。

公司经本次董事会审议通过的利润分配预案为：以 56829.2308 万股为基数，向全体股东每 10 股派发现金红利 1.00 元（含税），送红股 0 股（含税），不以公积金转增股本。

公司负责人王柏兴、主管会计工作负责人胡常青及会计机构负责人(会计主管人员)胡常青声明：保证年度报告中财务报告的真实、准确、完整。

年度报告中所涉及未来的经营计划和经营目标，并不代表公司的盈利预测，也不构成公司对投资者的实质承诺，能否实现取决于市场状况变化等多种因素，存在不确定性，请投资者注意投资风险。

目录

2014 年度报告.....	1
第一节 重要提示、目录和释义.....	8
第二节 公司简介.....	8
第三节 会计数据和财务指标摘要.....	10
第四节 董事会报告.....	12
第五节 重要事项.....	38
第六节 股份变动及股东情况.....	58
第七节 优先股相关情况.....	65
第八节 董事、监事、高级管理人员和员工情况.....	66
第九节 公司治理.....	73
第十节 内部控制.....	80
第十一节 财务报告.....	81
第十二节 备查文件目录.....	202

释义

释义项	指	释义内容
公司、本公司、中利科技	指	中利科技集团股份有限公司
中联光电	指	常熟市中联光电新材料有限责任公司
辽宁中利	指	中利科技集团（辽宁）有限公司
深圳中利	指	深圳市中利科技有限公司
研究中心	指	常熟市中利光电技术研究中心有限公司
中德电缆	指	广东中德电缆有限公司
常州船缆	指	常州船用电缆有限责任公司
利星科技	指	利星科技（亚洲）有限公司
中利腾晖	指	中利腾晖光伏科技有限公司
江苏中鼎	指	江苏中鼎房地产开发有限责任公司
中国移动	指	中国移动通信集团公司及其附属公司
中国电信	指	中国电信集团公司及其附属公司
中国联通	指	中国联合网络通信集团有限公司及其附属公司
华为技术	指	华为技术有限公司
中兴通讯	指	中兴通讯股份有限公司
协鑫新能源	指	协鑫新能源控股有限公司
联合光伏	指	联合光伏集团有限公司
创元期货	指	创元期货经纪有限公司
中国证监会	指	中国证券监督管理委员会
深交所	指	深圳证券交易所
华泰联合	指	华泰联合证券有限责任公司
天衡会计事务所	指	天衡会计师事务所（特殊普通合伙）
《公司章程》	指	现行有效的《中利科技集团股份有限公司章程》
4G	指	第四代移动通信技术,该技术包括 TD-LTE 和 FDD-LTE 两种制式。4G 是集 3G 与 WLAN 于一体,并能够传输高质量视频图像,并能够以 100Mbps 的速度下载,能够满足用户对于无线服务的要求。4G 可以在 DSL 和有线电视调制解调器没有覆盖的地方部署,然后再扩展到整个地区。
通信网络运营商	指	从事网络运营服务的企业,目前我国有中国移动、中国电信、中国联通三大通信网络运营商

通信设备制造商	指	从事通信设备制造的企业，目前我国主要有华为技术、中兴通讯、大唐移动等通信设备制造商。
阻燃耐火软电缆、软电缆	指	通过特殊的导体绞合工艺和使用特种电缆料使得电缆具有阻燃、柔软、耐火等特性。该类电缆可满足防火、耐火等特定需求领域以及对电缆布局有特殊需求的领域。
晶体硅	指	指单晶硅和多晶硅，多晶硅制备方法主要是先用碳还原 SiO 成为 Si，用 HCl 反应再提纯获得，单晶硅制法通常是先制得多晶硅或无定形硅，再用直拉法或悬浮区熔法从熔体中获得。
多晶硅	指	单质硅的一种形态。
单晶硅	指	硅的单晶体，用高纯度的多晶硅在单晶炉内拉制而成。
光伏电池片	指	指太阳能发电单元，也叫太阳能电池片，通过在一定衬底（如硅片、玻璃、陶瓷、不锈钢等）上生长各种薄膜，形成半导体 PN 结，把太阳光能转换为电能，该技术 1954 年由贝尔实验室发明。
太阳能电池组件	指	指由若干个太阳能发电单元通过串并联的方式组成，其功能是将功率较小的太阳能发电单元放大成为可单独使用的光电器件，可以单独使用为各类蓄电池充电，也可以多片串联或并联使用，并作为离网或并网太阳能供电系统的发电单元。
MW	指	指兆瓦，为功率单位，M 即是兆，1 兆即 10 的 6 次方，1MW 即是 1,000 千瓦
GW	指	功率单位，1GW=1000MW

重大风险提示

（1）行业竞争风险

由于电线电缆行业的下游客户基本为通信、电力等国内大型企业，议价能力强，特别是近年来通信网络运营商要求有多个企业竞标，未来随着市场竞争加剧，公司盈利能力可能受到一定影响。

随着国家对于光伏电站建设政策支持力度的提升，光伏产业发展前景良好。部分实力雄厚的组件生产商和其他厂商开始进入光伏电站开发、建设业务领域，市场竞争激烈程度提升，将对公司经营业绩产生一定影响。

（2）运营管理风险

近年来，公司业务一直保持良好的发展势头，随着公司对线缆、光伏两大主业战略布局，在国际国内市场保持较快的发展态势，公司各级子公司遍布国内各省市和地区，以及国外相关国家。公司业务规模、资产总额、员工人数均快速增长，对公司经营管理的要求进一步提高，要加强内部控制管理、提高资产利用率，严格控制成本，提升效益。

（3）应收款风险

公司线缆、光伏业务销售规模快速增长，带动整体销售业绩和应收账款提升，虽然公司主要客户群为大型光伏电站营运商、通信运营商、通信设备商及国家电网等，其具有较强的资金实力，坏账风险小，但仍存在应收账款增长对公司现金流情况形成的影响。

（4）汇率波动风险

公司产品有一定比例销往海外，并在海外大规模开发光伏电站，销售收入多以美元、欧元计量，汇率的波动会对公司的经营业绩造成影响。

第二节 公司简介

一、公司信息

股票简称	中利科技	股票代码	002309
股票上市证券交易所	深圳证券交易所		
公司的中文名称	中利科技集团股份有限公司		
公司的中文简称	中利科技		
公司的外文名称（如有）	Zhongli Science And Technology Group co.,Ltd		
公司的外文名称缩写（如有）	Zhongli Sci-Tech		
公司的法定代表人	王柏兴		
注册地址	江苏省常熟市东南经济开发区		
注册地址的邮政编码	215542		
办公地址	江苏省常熟市东南经济开发区		
办公地址的邮政编码	215542		
公司网址	http://www.zhongli.com/		
电子信箱	zhonglidm@zhongli.com		

二、联系人和联系方式

	董事会秘书	证券事务代表
姓名	程娴	程娴
联系地址	江苏省常熟市东南经济开发区	江苏省常熟市东南经济开发区
电话	0512-52571188	0512-52571188
传真	0512-52572288	0512-52572288
电子信箱	zhonglidm@zhongli.com	zhonglidm@zhongli.com

三、信息披露及备置地点

公司选定的信息披露报纸的名称	《证券时报》、《上海证券报》、《证券日报》
登载年度报告的中国证监会指定网站的网址	http://www.cninfo.com.cn
公司年度报告备置地点	公司董事会办公室

四、注册变更情况

	注册登记日期	注册登记地点	企业法人营业执照 注册号	税务登记号码	组织机构代码
首次注册	1996 年 11 月 01 日	江苏省苏州工商行政管理局	3205812103232	320581731761890	73176189-0
报告期末注册	2014 年 08 月 28 日	江苏省苏州工商行政管理局	320500000045339	320581731761890	73176189-0
公司上市以来主营业务的变化情况（如有）	无变更				
历次控股股东的变更情况（如有）	无变更				

五、其他有关资料

公司聘请的会计师事务所

会计师事务所名称	天衡会计师事务所（特殊普通合伙）
会计师事务所办公地址	江苏省南京市江东中路 106 号
签字会计师姓名	孙伟、赵立文

公司聘请的报告期内履行持续督导职责的保荐机构

适用 不适用

保荐机构名称	保荐机构办公地址	保荐代表人姓名	持续督导期间
华泰联合证券有限责任公司	江苏省南京市建邺区江东中路 228 号华泰证券广场 1 号楼 4 层	袁成栋、刘惠萍	2014 年 4 月 3 日~2015 年 12 月 31 日

公司聘请的报告期内履行持续督导职责的财务顾问

适用 不适用

第三节 会计数据和财务指标摘要

一、主要会计数据和财务指标

公司是否因会计政策变更及会计差错更正等追溯调整或重述以前年度会计数据

是 否

	2014 年	2013 年	本年比上年增减	2012 年
营业收入（元）	9,246,071,624.62	8,075,051,541.67	14.50%	6,325,725,715.27
归属于上市公司股东的净利润（元）	285,579,512.94	173,423,598.73	64.67%	236,040,314.96
归属于上市公司股东的扣除非经常性损益的净利润（元）	177,052,494.77	17,891,395.94	889.60%	181,398,439.72
经营活动产生的现金流量净额（元）	-1,244,623,252.68	34,735,772.73	-3,683.12%	-463,410,899.19
基本每股收益（元/股）	0.52	0.36	44.44%	0.49
稀释每股收益（元/股）	0.52	0.36	44.44%	0.49
加权平均净资产收益率	7.58%	6.66%	0.92%	9.81%
	2014 年末	2013 年末	本年末比上年末增减	2012 年末
总资产（元）	17,114,895,389.57	15,230,713,477.51	12.37%	12,078,636,679.59
归属于上市公司股东的净资产（元）	4,197,258,199.69	2,685,755,819.96	56.28%	2,519,153,117.60

二、境内外会计准则下会计数据差异

1、同时按照国际会计准则与按照中国会计准则披露的财务报告中净利润和净资产差异情况

适用 不适用

公司报告期不存在按照国际会计准则与按照中国会计准则披露的财务报告中净利润和净资产差异情况。

2、同时按照境外会计准则与按照中国会计准则披露的财务报告中净利润和净资产差异情况

适用 不适用

公司报告期不存在按照境外会计准则与按照中国会计准则披露的财务报告中净利润和净资产差异情况。

三、非经常性损益项目及金额

适用 不适用

单位：元

项目	2014 年金额	2013 年金额	2012 年金额	说明
非流动资产处置损益（包括已计提资产减值准备的冲销部分）	-848,019.92	4,259,243.07	895,549.83	
计入当期损益的政府补助（与企业业务密切相关，按照国家统一标准定额或定量享受的政府补助除外）	85,693,153.50	27,922,578.23	113,444,390.03	
企业取得子公司、联营企业及合营企业的投资成本小于取得投资时应享有被投资单位可辨认净资产公允价值产生的收益	3,768,605.05			
非货币性资产交换损益		206,299,169.53		
除上述各项之外的其他营业外收入和支出	-524,466.06	-4,242,015.86	-9,224,018.16	
其他符合非经常性损益定义的损益项目	28,487,000.00			
资金占用费	10,833,333.33			
减：所得税影响额	18,950,877.49	4,798,409.45	15,582,152.68	
少数股东权益影响额（税后）	-68,289.76	73,908,362.73	34,891,893.78	
合计	108,527,018.17	155,532,202.79	54,641,875.24	--

对公司根据《公开发行证券的公司信息披露解释性公告第 1 号——非经常性损益》定义界定的非经常性损益项目，以及把《公开发行证券的公司信息披露解释性公告第 1 号——非经常性损益》中列举的非经常性损益项目界定为经常性损益的项目，应说明原因

适用 不适用

公司报告期不存在将根据《公开发行证券的公司信息披露解释性公告第 1 号——非经常性损益》定义、列举的非经常性损益项目界定为经常性损益的项目的情形。

第四节 董事会报告

一、概述

2014年，公司以创新驱动发展，强化管理团队建设、加快产品升级转型为主线，全力拓展公司业务范围，提升公司对业务与市场的预测与应变能力，完善内部治理，优化业务流程和资源配置，积极打造信息化管理发展平台，着力打造以特种线缆、光伏新能源两大业务为发展主线；以特种电子设备等创新业务为新增长点，建立“技术+资本”为核心的盈利模式，将公司转型为以高端制造业+新能源的现代化企业。

本报告期内，公司实现营业收入92.46亿元，较上年增长14.50%，实现利润总额3.65亿元，较上年同期增长12.09%，归属母公司所有者的净利润2.86亿元，较上年同增长64.67%。

1、以科技型项目发展带动营销转型：

受4G建设加大投入的有利时机影响，线缆业务较好地扩大了销售规模。在国内，公司线缆业务在传统市场的优势地位继续巩固，在运营商和通讯设备制造商市场方面继续保持领先地位；海外市场方面，公司与耐克森、华为等知名企业合作，销售也有较大幅度提升。此外，铁路系列电缆市场销售额随着我国高铁建设的不断加快而持续增长；电力市场、舰船、海洋工程用缆市场也有好表现；铝合金电缆系列产品也形成了规模销售。同时，公司特种线缆产品线不断拓宽，研发能力不断加强，有利于公司产品结构升级，进一步提升公司核心竞争力。

公司在光通信产业链向上游延伸投资兴建的光纤预制棒项目，在2014年已完成了部分运营商投标工作。为公司光纤及预制棒的业务发展奠定了良好的基础。

参股公司中利电子的特种电子设备也在市场中崭露头角，实现了在报告期内对公司的利润贡献，为公司朝技术型、轻资产高附加值方向转型进行了较好探索。

光伏业务坚持采取以开发建设转让光伏电站为主、组件销售为辅的经营策略。公司选取价格较高、盈利能力较好，回款条件较好的订单进行组件销售，对于盈利水平低的订单不予以承接，有利于提升制造环节盈利水平。光伏电站领域，全年国内外共完成391MW光伏电站的并网销售。通过连续三年的大规模光伏电站的开发建设并成功转让，公司已在国内光伏行业内树立了良好的市场形象，累计装机总量名列前茅，并创立了“中利腾晖”品牌。光伏业务已成为公司盈利的主要来源。

2、以技术优势带动产业发展：

2014年公司借助已有的平台建设优势，加速技术管理升级，全面导入PLM创新管理体系。实现技术创新管理的信息化、精细化、并结合研发管理体系，将技术研发和市场需求更加紧密结合。

在线缆业务方面，公司在“宽带中国”、“一带一路”、新电改政策的推动下，除在传统通信领域不断巩固现有市场，重点开拓射频同轴电缆和光器件、海洋工程用电缆系列、矿用电缆系列，新能源用电缆系列、合金电力缆和光纤预制棒系列，持续提升横向产品线和纵向产业链的整合优势。公司参与起草《电动汽车充电用电缆》、《通信光缆用无卤低烟阻燃材料》等业内标准，以及参与制定《电缆和光缆燃烧性能分析》和《电线电缆用无卤低烟阻燃电缆料》等国家标准；研发并通过铝合金导体交联聚乙烯绝缘联锁铠装电力电缆、带温控开关的电源线插头、易识别光缆、超柔耐铅酸电池电缆等67个重点高新产品的认证；并获得国家火炬计划高新技术企业、江苏省重点实验室、江苏省创新能力建设项目等多项荣誉。

在光伏业务方面，公司仍将以降低光伏组件生产成本、提高转换率为核心，加强技术研发和科技创新能力，注重互联网技术对于光伏电站的管理效应，使光伏电站整体质量水平处于同行业领先地位；同时加大国内、外光伏电站的开发建设规模，加大与主流光伏电站运营商的合作力度和深度，按照风险可控的原则，稳步推进市场的布局。力争2015年达到国内、外光伏电站并网1GW的目标。针对此中利腾晖已建有江苏省太阳能光伏应用工程技术研究中心，并与南京航空航天大学合作成立了江苏省企业研究生工作站，与中国科学院北京电工所、中科院宁波材料所、上海交通大学、南京航空航天大学、美国应用材料、美国杜邦、美国陶氏、德国贺利氏等知名研究机构建立了良好合作关系。公司持续加大技术与研发的创新投入，研制开发了光伏太阳能抗PID组件等新产品。

公司的科技优势从而使之在同行业中具备更多的话语权，也提升了客户对公司的认可度。公司的环保线缆、光伏新能源业务在持续应用中不断创新和发展，为“绿色中国”和节能减排贡献自己应有的力量。

2015年是“十二五”规划的收官之年，作为国民经济发展基础的线缆行业和国家力推的清洁能源光伏电站行业首当其冲，公司将继续坚持以线缆、光伏业务发展与创新业务拓展齐头并进的格局，创新业务形成基础市场，加快推进；各方面共同产生效应，以实现较好的经济效益。

二、主营业务分析

1、概述

单位：人民币万元

项 目	2014年	2013年	增减变动	原因说明
营业收入	924,607.16	807,505.15	14.50%	主要原因：1、公司在船用电缆、特种线缆产业市场不断拓宽，在通讯设备制造商市场实现了较高增长；2、在光伏产业销售中继续保存平稳增长。
营业成本	712,406.14	647,039.48	10.10%	主要原因：1、公司对特种线缆产品研发能力不断加强、优化产品结构，提升产品核心竞争力；2、光伏产业方面，公司选取价格较高、盈利能力较好的订单进行销售，光伏业务现已成为公司盈利的主要增长点。
销售费用	33,768.07	28,673.12	17.77%	主要原因：1、随着产品销售领域的扩大，公司各项市场开拓费不断增长；2、销售人员薪酬增加。
管理费用	62,409.72	43,257.67	44.27%	主要原因：1、公司加大产品研发投入，研发费不断增长；2、管理人员薪酬增加；3、为拓展市场各项咨询服务费用增加。
财务费用	59,944.49	55,133.92	8.73%	主要原因：为满足公司经营需求，融资规模扩大，利息费增加。
归属于母公司所有者的净利润	28,557.95	17,342.36	64.67%	主要原因：1、公司开拓特种电缆业务市场，研发新品，盈利能力增强；2、本年度公司实现391MW光伏电站的并网与销售，实现了较高的经济效益。

公司回顾总结前期披露的发展战略和经营计划在报告期内的进展情况

2014年,在公司董事会、经营管理层和全体员工共同努力下,沿着既定的战略方向,积极有效地推进经营计划的实施,已基本实现年初制订“销售收入超过100亿元”的经营目标,同时也实现归属母公司所有者的净利润较上年同增长64.67%的可喜成绩。

公司一直坚持发展主营业务,创新产业体系,深化公司转型,推动以特种线缆、光伏新能源两大业务和特种电子设备等新型业务的发展。公司不断完善成本和各项费用的管控;在持续落实营销模式转型的基础上,相继在研发端、供应链端深化转型,提升对新市场与新产品的营销推广能力;加大海外新市场的开拓力度,多通路推广新产品、新方案;延续研发创新的大力投入,加大新产品、新技术的研发与产品、方案的优化升级,提升市场占比;导入精益生产模式,提高生产计划达成率,提升生产效率;加强内部控制管理,完善业务流程的制定、优化、审批、监控等管理职能,降低管理成本;实施战略绩效管理,营造良好的用人文化和服务文化;推进信息化建设工作,运用ERP、CIS、HR等信息化管理手段提升公司内部管理水平。保证了公司业绩的稳定增长。

公司实际经营业绩较曾公开披露过的本年度盈利预测低于或高于 20%以上的差异原因

适用 不适用

2、收入

说明

单位：人民币元

项 目	2014年		2013年	
	金额	占主营业务收入比例	金额	占主营业务收入比例
阻燃耐火软电缆	2,679,222,002.07	29.15%	2,467,560,716.46	30.69%
铜导体	264,539,317.80	2.88%	263,510,140.55	3.28%
电缆料	546,748,784.19	5.95%	495,611,421.57	6.16%
船用电缆	286,878,038.66	3.12%	205,387,118.09	2.55%
光缆及其他电缆	827,028,591.64	9.00%	448,695,934.09	5.58%
光伏组件及电池片	1,297,388,219.90	14.12%	1,059,855,506.65	13.18%
光伏电站	3,132,821,498.57	34.09%	2,968,139,292.76	36.93%
光伏发电	118,703,609.91	1.29%	125,939,622.80	1.57%
电站运营维护	37,549,303.35	0.41%	4,920,000.00	0.06%
合计	9,190,879,366.09	100.00%	8,039,619,752.97	100.00%

公司实物销售收入是否大于劳务收入

是 否

行业分类	项目	单位	2014年	2013年	同比增减
阻燃耐火软电缆	销售量	km	271,041.19	221,099.53	22.59%
	生产量	km	291,805.6	226,315.74	28.94%
	库存量	km	44,153.21	23,388.8	88.78%
铜导体	销售量	吨	6,283.14	5,597.81	12.24%

	生产量	吨	6,369.88	5,531.48	15.16%
	库存量	吨	223.1	136.36	63.61%
电缆料（吨）	销售量	吨	57,131.64	49,254.14	15.99%
	生产量	吨	58,491.05	49,458.76	18.26%
	库存量	吨	2,955.71	1,596.3	85.16%
船用电缆	销售量	km	24,441.26	17,857.18	36.87%
	生产量	km	25,727.7	20,129.52	27.81%
	库存量	km	4,799.39	3,512.95	36.62%
晶体硅太阳能光伏组件	销售量	兆瓦	704	599	17.53%
	生产量	兆瓦	766	482	58.92%
	库存量	兆瓦	76	14	442.86%
光伏电站	销售量	兆瓦	391	314	24.52%
	生产量	兆瓦	358	463	-22.68%
	库存量	兆瓦	231	264	-12.50%

相关数据同比发生变动 30% 以上的原因说明

适用 不适用

公司重大的在手订单情况

适用 不适用

公司报告期内产品或服务发生重大变化或调整有关情况

适用 不适用

公司主要销售客户情况

前五名客户合计销售金额（元）	2,951,113,532.64
前五名客户合计销售金额占年度销售总额比例	31.92%

公司前 5 大客户资料

适用 不适用

序号	客户名称	销售额（元）	占年度销售总额比例
1	客户 A	805,633,539.94	8.71%
2	客户 B	769,980,516.34	8.33%
3	客户 C	531,579,477.71	5.75%
4	客户 D	489,751,639.42	5.30%
5	客户 E	354,168,359.23	3.83%
合计	--	2,951,113,532.64	31.92%

3、成本

行业分类

单位：元

行业分类	项目	2014 年		2013 年		同比增减
		金额	占营业成本比重	金额	占营业成本比重	
通信行业	营业成本	2,034,722,785.05	28.65%	1,949,885,128.24	30.29%	-1.64%
其他行业	营业成本	1,844,444,652.10	25.97%	1,411,634,204.10	21.94%	4.03%
光伏行业	营业成本	3,222,564,762.69	45.38%	3,074,826,413.63	47.77%	-2.39%

产品分类

单位：元

产品分类	项目	2014 年		2013 年		同比增减
		金额	占营业成本比重	金额	占营业成本比重	
阻燃耐火软电缆	营业成本	2,264,549,393.71	31.89%	2,061,106,666.90	32.02%	-0.13%
铜导体	营业成本	258,662,564.60	3.64%	260,709,803.62	4.05%	-0.41%
电缆料	营业成本	466,101,543.64	6.56%	439,348,531.82	6.83%	-0.27%
船用电缆	营业成本	226,764,094.15	3.19%	188,898,217.16	2.93%	0.26%
光缆及其他电缆	营业成本	663,089,841.05	9.34%	412,640,809.10	6.41%	2.93%
光伏组件及电池片	营业成本	1,038,356,887.26	14.62%	1,002,639,013.91	15.58%	-0.96%
光伏电站	营业成本	2,095,806,027.78	29.52%	2,006,681,656.83	31.18%	-1.66%
发电收入	营业成本	62,136,967.04	0.87%	61,682,078.28	0.96%	-0.09%
运维收入	营业成本	26,264,880.61	0.37%	2,638,968.35	0.04%	0.33%

说明

年份	项目	原材料	水电等能源	折旧费用	工资福利费	其他制造费用
2014年	阻燃耐火软电缆	94.32%	0.68%	1.19%	2.78%	1.03%
	铜导体	97.41%	0.76%	0.20%	1.31%	0.32%
	电缆料	94.17%	2.32%	0.79%	2.25%	0.47%
	船用电缆	88.65%	1.48%	3.05%	5.09%	1.73%
	晶体硅太阳能光伏产品	89.18%	1.73%	3.88%	1.50%	3.71%
2013年	阻燃耐火软电缆	94.73%	0.65%	1.19%	2.72%	0.71%
	铜导体	97.45%	0.87%	0.21%	1.22%	0.25%
	电缆料	94.51%	2.31%	0.87%	1.98%	0.33%
	船用电缆	83.82%	2.34%	5.50%	6.28%	2.06%
	晶体硅太阳能光伏产品	86.96%	1.98%	5.77%	3.02%	2.27%

公司主要供应商情况

前五名供应商合计采购金额（元）	1,798,544,784.28
前五名供应商合计采购金额占年度采购总额比例	27.30%

公司前 5 名供应商资料

√ 适用 □ 不适用

序号	供应商名称	采购额（元）	占年度采购总额比例
1	供应商 A	573,010,559.47	8.70%
2	供应商 B	479,887,824.67	7.28%
3	供应商 C	290,509,493.87	4.41%
4	供应商 D	284,635,311.98	4.32%
5	供应商 E	170,501,594.29	2.59%
合计	--	1,798,544,784.28	27.30%

4、费用

单位：人民币元

费用项目	2014年		2013年		增减变动
	金额	占营业收入比例	金额	占营业收入比例	
销售费用	337,680,704.66	3.65%	286,731,165.56	3.55%	17.77%
管理费用	624,097,239.44	6.75%	432,576,659.41	5.36%	44.27%
财务费用	599,444,931.59	6.48%	551,339,202.82	6.83%	8.73%
所得税费用	114,919,253.51	1.24%	68,208,421.81	0.84%	68.48%
合计	1,676,142,129.20	18.13%	1,338,855,449.60	16.58%	25.19%

一、管理费用较上年增加44.27%，主要原因为：1、公司加大产品研发投入，研发费不断增长；2、管理人员增加，其薪酬金额增加；3、为拓展市场，相关咨询服务费用增加。

二、所得税费用较上年增加68.48%，主要原因为：本年度公司利润总额较上年增加12.09%，所得税费用相应增加。

5、研发支出

公司是中国最大的阻燃耐火软电缆生产企业和国内光伏电站装机总量第一的民营企业。在特种电缆和光伏电站领域具有较强的技术研发实力，主要技术和产品处于国内领先地位。2014年公司不断加大在新产品方面的研发及投入力度，公司研发支出的金额为23,126.10万元，同比增长144.20%，占营业收入的2.50%。

6、现金流

单位：元

项目	2014年	2013年	同比增减
----	-------	-------	------

经营活动现金流入小计	8,145,099,504.04	8,225,509,630.55	-0.98%
经营活动现金流出小计	9,389,722,756.72	8,190,773,857.82	14.64%
经营活动产生的现金流量净额	-1,244,623,252.68	34,735,772.73	-3,683.12%
投资活动现金流入小计	85,618,427.00	118,627,338.90	-27.83%
投资活动现金流出小计	497,601,523.00	526,094,144.51	-5.42%
投资活动产生的现金流量净额	-411,983,096.00	-407,466,805.61	1.11%
筹资活动现金流入小计	13,163,224,933.03	12,242,993,288.07	7.52%
筹资活动现金流出小计	10,795,794,954.08	11,604,734,365.24	-6.97%
筹资活动产生的现金流量净额	2,367,429,978.95	638,258,922.83	270.92%
现金及现金等价物净增加额	622,500,816.56	259,960,242.04	139.46%

相关数据同比发生变动 30% 以上的原因说明

√ 适用 □ 不适用

- 1、经营活动产生的现金流量净额较上年减少3,683.12%，主要原因是公司电站开发规模扩大，对外支付货款增加。
- 2、筹资活动产生的现金流量净额较上年增加270.92%，主要原因是公司非公开发行A股股票募集资金到位。

报告期内公司经营活动的现金流量与本年度净利润存在重大差异的原因说明

□ 适用 √ 不适用

三、主营业务构成情况

单位：元

	营业收入	营业成本	毛利率	营业收入比上年同期增减	营业成本比上年同期增减	毛利率比上年同期增减
分行业						
通信行业	2,396,597,536.98	2,034,722,785.05	15.10%	4.47%	4.35%	0.10%
其他行业	2,207,819,197.38	1,844,444,652.10	16.46%	39.56%	30.66%	5.69%
光伏行业	4,586,462,631.73	3,222,564,762.69	29.74%	10.16%	4.80%	3.59%
分产品						
阻燃耐火软电缆	2,679,222,002.07	2,264,549,393.71	15.48%	8.58%	9.87%	-0.99%
铜导体	264,539,317.80	258,662,564.60	2.22%	0.39%	-0.79%	1.16%
电缆料	546,748,784.19	466,101,543.64	14.75%	10.32%	6.09%	3.40%
船用电缆	286,878,038.66	226,764,094.15	20.95%	39.68%	20.05%	12.93%
光缆及其他电缆	827,028,591.64	663,089,841.05	19.82%	84.32%	60.69%	11.79%
光伏组件及电池片	1,297,388,219.90	1,038,356,887.26	19.97%	22.41%	3.56%	14.57%

光伏电站	3,132,821,498.57	2,095,806,027.78	33.10%	5.55%	4.44%	0.71%
光伏发电	118,703,609.91	62,136,967.04	47.65%	-5.75%	0.74%	-3.37%
电站运营维护	37,549,303.35	26,264,880.61	30.05%	663.20%	895.27%	-16.31%
分地区						
东北地区	270,094,911.07	239,736,306.31	11.24%	26.75%	29.74%	-2.05%
华北地区	878,417,728.09	745,185,724.85	15.17%	167.53%	155.95%	3.84%
华东地区	1,013,009,368.52	805,230,515.23	20.51%	-5.55%	-9.43%	3.40%
华南地区	2,148,715,312.12	1,801,456,902.18	16.16%	35.98%	24.55%	7.69%
华中地区	254,012,822.06	231,479,115.25	8.87%	-6.95%	-7.35%	0.40%
西北地区	3,219,963,192.09	2,097,756,993.62	34.85%	19.41%	16.70%	1.51%
西南地区	195,181,873.62	172,317,146.19	11.71%	25.38%	30.03%	-3.15%
国外地区	1,211,484,158.52	1,008,569,496.21	16.75%	-29.57%	-30.21%	0.76%

公司主营业务数据统计口径在报告期发生调整的情况下，公司最近 1 年按报告期末口径调整后的主营业务数据

适用 不适用

四、资产、负债状况分析

1、资产项目重大变动情况

单位：元

	2014 年末		2013 年末		比重增减	重大变动说明
	金额	占总资产比例	金额	占总资产比例		
货币资金	3,307,012,695.83	19.32%	2,451,976,335.80	16.10%	3.22%	
应收账款	4,657,269,167.11	27.21%	4,761,864,963.22	31.26%	-4.05%	
存货	2,589,211,445.63	15.13%	2,910,444,300.56	19.11%	-3.98%	
长期股权投资	214,704,858.02	1.25%	196,595,445.21	1.29%	-0.04%	
固定资产	3,064,183,555.19	17.90%	3,010,408,573.12	19.77%	-1.87%	
在建工程	309,747,009.51	1.81%	66,439,305.38	0.44%	1.37%	

2、负债项目重大变动情况

单位：元

	2014 年		2013 年		比重增减	重大变动说明
	金额	占总资产比例	金额	占总资产比例		
短期借款	2,963,937,855.32	17.32%	4,130,788,886.70	27.12%	-9.80%	
长期借款	2,093,153,551.73	12.23%	1,000,000,000.00	6.57%	5.66%	

3、以公允价值计量的资产和负债

□ 适用 √ 不适用

五、核心竞争力分析

中利科技作为特种线缆和光伏新能源业务的领导者，在报告期内，利用自身已积累的人力资源、渠道、技术等优势基础，突出公司的品牌特色，不断提升公司核心竞争力。

1、营销创新，驱动业务发展。

2014年，公司坚持在成本制造端做减法，在技术服务端做加法。根据客户的需求，进行”私人定制“，为其提供从产品到应用的整体解决方案。以光伏电站产品解决方案、特种线缆产品解决方案为基础，带动公司相关业务优化实施和快速发展。围绕营销变革，延伸拓展产品线，优化业务流程，以营销为核心，产品线及供应链积极提升响应水平，在以市场为导向的前提下，加快市场响应力度，在巩固现有市场份额的基础上，不断提升新兴市场占有率。

2、产品创新，发挥研发平台优势。

公司借助国家级博士后流动工作站的平台，发挥三个国家级高新技术企业、两个省级高新技术企业、五个省级工程技术研究中心的优势，加快平台建设与技术管理升级，把技术研发和市场需求更加紧密结合，为产品创新发展奠定坚实的基础。公司在技术创新方面的核心竞争力着重体现在其创新和研发更能满足国内信息化、工业化环境及应用需求，并且不断加大创新投入力度。本报告期内，公司获得17项发明专利、70项实用新型专利、2项外观设计专利的授权。截至报告期末，公司仍在有效范围内的发明专利69项，实用新型231项，外观设计16项。

3、较强的管理和成本控制能力

公司建立了较为完善的内部管理体系和控制制度，不断推进管理的规范化、信息化和科学化。在规范化方面，公司已通过ISO9001国际质量体系认证、ISO14001环境体系认证。在科学化、信息化方面，公司通过引入了ERP、CIS、HR管理系统，制定了比较完备的管理流程、管理制度和管理目标；ERP、CIS系统覆盖了公司所有的生产经营环节和所有部门，并实行严格的成本预算控制，以年度成本、预算目标的执行情况作为各部门业绩考核的重要组成部分。同时公司还制定了一整套激励机制，调动不同层次员工的工作积极性，加强项目管理力度。力争做到人尽其才，物尽其用，使员工工作效率最大化。公司管理水平的提升，大大提高了资金流、信息流、物流的运转速度和效率，使得各个环节的衔接更加流畅，从而降低了单位收入的各项费用，成本控制成效显著。

六、投资状况分析

1、对外股权投资情况

(1) 对外投资情况

适用 不适用

公司报告期无对外投资。

(2) 持有金融企业股权情况

适用 不适用

公司名称	公司类别	最初投资成本 (元)	期初持股数量 (股)	期初持股比例	期末持股数量 (股)	期末持股比例	期末账面价值 (元)	报告期损益 (元)	会计核算科目	股份来源
创元期货经纪有限公司	期货公司	20,988,000.00	13,200,000	11.00%	13,200,000	11.00%	20,988,000.00	745,432.01	可供出售金融资产	增资扩股
合计		20,988,000.00	13,200,000	--	13,200,000	--	20,988,000.00	745,432.01	--	--

(3) 证券投资情况

适用 不适用

公司报告期不存在证券投资。

(4) 持有其他上市公司股权情况的说明

适用 不适用

公司报告期未持有其他上市公司股权。

2、委托理财、衍生品投资和委托贷款情况

(1) 委托理财情况

适用 不适用

公司报告期不存在委托理财。

(2) 衍生品投资情况

适用 不适用

公司报告期不存在衍生品投资。

(3) 委托贷款情况

适用 不适用

公司报告期不存在委托贷款。

3、募集资金使用情况

适用 不适用

(1) 募集资金总体使用情况

适用 不适用

单位：万元

募集资金总额	121,803.83
报告期投入募集资金总额	83,067.14
已累计投入募集资金总额	83,067.14
报告期内变更用途的募集资金总额	0
累计变更用途的募集资金总额	0
累计变更用途的募集资金总额比例	0.00%

募集资金总体使用情况说明

(一) 第一次募集资金

根据中利科技集团股份有限公司（以下简称“公司”）2008 年第一次临时股东大会决议和修改后的章程规定，公司向社会公开发行人民币普通股（A 股）3,350 万股，经中国证券监督管理委员会证监许可[2009]1124 号《关于核准中利科技集团股份有限公司首次公开发行股票的批复》核准，公司向社会公开发行人民币普通股股票 3,350 万股，每股面值人民币 1.00 元，每股发行价人民币 46.00 元，募集资金总额为人民币 154,100.00 万元，扣除发行费用人民币 5,850.00 万元，实际募集资金净额为人民币 148,250.00 万元。上述募集资金实际到位时间为 2009 年 11 月 19 日，存入公司募集资金专用账户中。以上发行新股募集的资金已经江苏天衡会计师事务所有限公司审验，并出具了天衡验字（2009）68 号验资报告。公司第一次募集资金净额为人民币 148,250.00 万元，募集资金存款利息收入 1484.69 万元，实际投入“阻燃、耐火软电缆本部扩建建设项目” 15,309.72 万元，投入“电缆用材料技术改造项目” 5,879.50 万元，投入“阻燃、耐火软电缆东北生产基地建设项目” 25,845.92 万元，投入“阻燃、耐火软电缆华南生产基地建设项目”（一期）9337.2 万元，以超募资金投入“阻燃、耐火软电缆华南生产基地建设项目”（二期）12862.51 万元，投入“光电新材料工程技术研究中心建设项目” 1,791.62 万元，收购常州船用电缆有限责任公司全部股权使用募集资金 15,000.00 万元，对常州船用电缆有限责任公司增资用于补充流动资金使用募集资金 6,000.00 万元，投入“常州船用电缆生产基地建设项目” 27,409.91 万元，归还银行借款 26,450.00 万元，支付银行手续费 2.51 万元，节余募集资金 3,845.80 万元（含利息），经公司第三届董事会 2013 年第四次临时会议审议通过，于 2014 年 1 月全部用于补充流动资金。至此，第一次募集资金已全部使用完毕。

(二) 第二次募集资金

根据中利科技集团股份有限公司（以下简称“公司”）2013 年第四次临时股东大会决议，并经中国证券监督管理委员会证监许可[2014]171 号《关于核准中利科技集团股份有限公司非公开发行股票的批复》核准，公司非公开发行人民币普通股(A 股)股票 87,692,308 股，每股面值人民币 1.00 元，每股发行价人民币 14.30 元，募集资金总额为人民币 1,254,000,004.40 元，扣除发行费用人民币 35,961,692.42 元后，实际募集资金净额为人民币 1,218,038,311.98 元。上述募集资金实际到位时间为 2014 年 3 月 20 日，存入公司募集资金专用账户。以上非公开发行新股募集的资金已经天衡会计师事务所（特殊普通

合伙) 审验, 并出具了的天衡验字(2014) 00027 号《验资报告》。公司实际募集资金净额为人民币 121,803.83 万元, 截止 2014 年 12 月 31 日, 募集资金存款利息收入 532.30 万元, 已使用募集资金 83,067.14 万元(其中: A、投入“青海省 100 兆瓦并网光伏发电项目” 61,081.69 万元, B、投入“新疆维吾尔自治区 20 兆瓦并网光伏发电项目” 14,366.26 万元, C、投入“新疆生产建设兵团 20 兆瓦并网光伏发电项目” 7,619.19 万元, 支付银行手续费 0.31 万元, 募集资金专户余额 39,268.68 万元。

(2) 募集资金承诺项目情况

√ 适用 □ 不适用

单位: 万元

承诺投资项目和超募资金投向	是否已变更项目(含部分变更)	募集资金承诺投资总额	调整后投资总额(1)	本报告期投入金额	截至期末累计投入金额(2)	截至期末投资进度(3)=(2)/(1)	项目达到预定可使用状态日期	本报告期实现的效益	是否达到预计效益	项目可行性是否发生重大变化
承诺投资项目										
青海省 100 兆瓦并网光伏发电项目	否	85,962.14	85,962.14	61,081.69	61,081.69	71.06%	2013 年 12 月 31 日	657.85	是	否
新疆维吾尔自治区 20 兆瓦并网光伏发电项目	否	17,992.71	17,992.71	14,366.26	14,366.26	79.84%	2013 年 12 月 31 日	614.51	是	否
新疆生产建设兵团 20 兆瓦并网光伏发电项目	否	17,848.98	17,848.98	7,619.19	7,619.19	42.69%	2014 年 09 月 20 日	5,460.43	是	否
承诺投资项目小计	--	121,803.83	121,803.83	83,067.14	83,067.14	--	--	6,732.79	--	--
超募资金投向										
	否									
合计	--	121,803.83	121,803.83	83,067.14	83,067.14	--	--	6,732.79	--	--
未达到计划进度或预计收益的情况和原因(分具体项目)	不适用									
项目可行性发生重大变化的情况说明	不适用									
超募资金的金额、用途及使用进展情况	不适用									
募集资金投资项目实施地点变更情况	不适用									

募集资金投资项目实施方式调整情况	不适用
募集资金投资项目先期投入及置换情况	适用 2014年4月3日，公司第三届董事会2014年第三次临时会议审议通过了《关于以非公开发行募集资金置换先期投入募投项目自筹资金的议案》，决定用募集资金64,420.08万元置换预先投入募集资金投资项目的自筹资金。
用闲置募集资金暂时补充流动资金情况	不适用
项目实施出现募集资金结余的金额及原因	不适用
尚未使用的募集资金用途及去向	尚未使用的募集资金存放于公司募集资金专户中。
募集资金使用及披露中存在的问题或其他情况	无。

(3) 募集资金变更项目情况

适用 不适用

公司报告期不存在募集资金变更项目情况。

4、主要子公司、参股公司分析

适用 不适用

主要子公司、参股公司情况

单位：元

公司名称	公司类型	所处行业	主要产品或服务	注册资本	总资产	净资产	营业收入	营业利润	净利润
常熟市中联光电新材料有限责任公司	子公司	线缆行业	生产销售有色金属线材, PVC、PE 电缆料, 光电通信器材, 电线电缆, 光缆。	20,000 万元	745,627,088.54	175,944,541.98	2,232,767,975.40	33,664,015.12	26,207,107.78
深圳市中利科技有限公司	子公司	线缆行业	环保新材料、通信网络系统及器材产品的研发	3,388 万元	385,852,497.56	192,175,611.98	953,807,602.05	35,572,152.92	27,691,037.48

			究开发及销售，光缆、电线、电缆、电子接插件、电源插头、通信终端设备的生产、销售；货物及技术进出口。						
中利科技集团(辽宁)有限公司	子公司	线缆行业	电线、电缆、PVC 电力电缆料、电源插头、电子接插件、电工机械设备、有色金属拉丝、通信终端设备、移动通信终端设备的生产销售。	30,349.67 万元	595,413,606 .74	280,471,067 .83	521,418,852 .09	1,512,882.2 7	4,543,077.4 7
中利科技集团(惠州)有限公司	子公司	线缆行业	电线、电缆、PVC 电力电缆料、电源插头、电子接插件、电工机械设备、有色金属拉丝、通信终端设备、移动通信终端设备的生产销售。	1,000 万元	7,070,046.3 5	7,070,046.3 5	0.00	-1,545,636. 65	-1,973,016. 65
广东中德电缆有限公司	子公司	线缆行业	产销加工：电线、电缆、光缆、PVC 电力电缆料、铜制裸压端子、电源插头、电	24,000 万元	687,137,573 .68	310,119,166 .18	1,067,565,8 43.28	25,357,890. 52	21,169,913. 00

			子接插件、电子机械设备、有色金属拉丝、通信终端设备、移动通信终端设备。						
常州船用电缆有限责任公司	子公司	线缆行业	船用电缆、橡皮、塑料绝缘电缆线的制造	35,100 万元	673,980,857.43	397,635,728.79	378,441,740.64	1,879,684.34	1,081,505.70
利星科技(亚洲)有限公司	子公司	线缆行业	从事太阳能光伏发电产品及组件、电线、电缆、光缆、电子接插件、通信终端设备的生产、研发、销售；并建立营销网络。	998 万美元	31,333,110.01	10,265,027.16	71,751,436.41	-7,024,027.67	-7,024,027.67
stargazer cable assembly pte.ltd	子公司	线缆行业	生产与销售	337.50 万元新加坡币	46,929,755.26	23,156,766.38	66,772,438.99	2,927,101.14	2,709,322.08
中利腾晖光伏科技有限公司	子公司	光伏行业	太阳能光伏发电产品的研发、制造、销售；太阳能光伏产品的技术咨询、技术服务、安装调试；从事货物进出口业务及技术进出口业务，但国家限定公司经营或禁止进除外；特种水	296,500.65 万元	11,237,791,611.34	3,785,832,823.37	4,604,013,913.23	181,382,802.82	155,911,484.27

			产品养殖 (不含水产 苗种生产) 及销售。						
常熟利星光 电科技有限 公司	子公司	线缆行业	光电产品的 研发、电线 电缆、电子 插接的生产 与销售。	500.00 万元	56,597,615. 80	-2,756,576. 61	98,345,155. 67	1,442,076.6 9	1,353,780.3 8
青海中利光 纤技术有限 公司	子公司	线缆行业	光纤预制 棒、光纤、 光纤接插件 的生产与销 售。	15,000.00 万元	672,437,285 .44	146,354,815 .47	0.00	-3,072,490. 01	-3,072,490. 01
常熟市协友 企业服务有 限公司	子公司	服务行业	餐饮服务、 后勤保障服 务、会务服 务。	100.00 万元	1,935,534.5 1	-53,848.74	16,953,428. 35	-179,620.68	-189,280.89
江苏长飞中 利光纤光缆 有限公司	参股公司	线缆行业	光纤光缆及 其系列产 品、光有源 器件和无源 器件、通信 终端设备、 通信器材生 产、销售。	9,288 万元	534,474,707 .34	231,244,862 .53	561,184,798 .26	35,538,135. 96	28,857,652. 16
苏州科宝光 电科技有限 公司	参股公司	线缆行业	生产以连接 光缆、控制 电缆、高频 同轴电线、 通讯线材为 主的光电子 产品及相关 产品的装 配，线束加 工及线束加 工模具的设 计、加工、 制造；销售 本公司生产 的产品。	250 万美元	182,450,797 .50	112,263,897 .92	297,296,189 .89	31,556,662. 78	25,822,771. 83
江苏中利电	参股公司	信息通讯行	信息及通信	10,000 万元	1,031,738,4	91,688,693.	500,238,547	30,395,787.	21,399,352.

子信息科技 有限公司		业	技术、设备的 研发、生产、销售		47.11	79	.10	69	45
---------------	--	---	--------------------	--	-------	----	-----	----	----

主要子公司、参股公司情况说明

中利科技集团（辽宁）有限公司、常州船用电缆有限责任公司加速拓展利润空间较好的市场，并进一步控制成本与费用的发生，其盈利水平提升较快，已全部实现盈利；利星科技（亚洲）有限公司出现亏损主要是公司拓展高端线缆市场，产品认证费用及研发费用加大，影响盈利；青海中利光纤技术有限公司主要是从事光纤预制棒及光纤的生产与销售，其销售规模尚未完全达到预计，本报告期出现亏损。

报告期内取得和处置子公司的情况

√ 适用 □ 不适用

公司名称	报告期内取得和处置子公司的目的	报告期内取得和处置子公司的方式	对整体生产和业绩的影响
常州新晖新能源有限公司	转让其持有甘肃嘉峪关 49.50MW 和玉门 30MW、金昌 100MW 光伏电站。	转让 100% 股权	积极
中利腾晖光伏科技有限公司	公司使用自有资金收购中利腾晖少数股权完成后，使之成为公司全资子公司将减少公司的关联交易，有助于进一步规范公司治理结构，有助于中利腾晖市场及业务进一步拓展。	现金收购取得 15.20% 股权，从而持有 100% 股权。	积极
宁夏中利科技有限公司	满足光电缆业务发展需求，进一步拓展西部地区光电缆业务和优化线缆产业链，提升综合竞争力。	现金投资取得 100% 股权	积极
中利腾晖光伏科技有限公司	进一步增强公司自身资金实力，以适应生产发展需要；扩大中利腾晖股本规模，并利于其股本结构改善。有效降低公司财务费用，进一步提高公司净资产水平，同时优化公司的融资渠道。	增资扩股后持有 74.8072% 股权。	积极
常熟新晖光伏电站开发有限公司	转让其持有宁夏 100MW 光伏电站。	转让 100% 股权	积极
中利腾晖光伏（泰国）有限公司	使海外光伏电站业务将会得到进一步的发展，公司光伏产业链将得到进一步优化。	现金投资取得 100% 股权	积极
常州新天新能源有限公司	转让其持有青海共和 50MW 光伏电站。	转让 100% 股权	积极

伊犁矽美仕新能源有限公司	转让其持有青海共和 20MW 光伏电站。	转让 100% 股权	积极
吐鲁番市中晖光伏发电有限公司	转让其持有青海共和 20MW 光伏电站。	转让 100% 股权	积极
吐鲁番昱泽光伏发电有限公司	转让其持有青海共和 20MW 光伏电站。	转让 100% 股权	积极
吐鲁番协合太阳能发电有限责任公司	转让其持有青海共和 20MW 光伏电站。	转让 100% 股权	积极
哈密常晖光伏发电有限公司	转让其持有青海共和 30MW 光伏电站。	转让 100% 股权	积极

5、非募集资金投资的重大项目情况

适用 不适用

单位：万元

项目名称	计划投资总额	本报告期投入金额	截至报告期末累计实际投入金额	项目进度	项目收益情况	披露日期（如有）	披露索引（如有）
中利腾晖光伏科技有限公司光伏电池组件生产项目	278,221.74	4,187.31	257,639.63	100.00%	15,591.15	2015 年 04 月 22 日	
青海中利光纤技术有限公司	53,250.95	33,027.03	36,650	70.00%	-307.25	2015 年 04 月 22 日	
合计	331,472.69	37,214.34	294,289.63	--	--	--	--

七、公司控制的特殊目的主体情况

适用 不适用

八、公司未来发展的展望

1、主营业务行业竞争格局的发展趋势

（1）线缆行业

2015年是全面深化改革的关键之年，是“十三五”规划制定之年。被称为国民经济的“动脉”与“神经”的电线电缆作为国民经济建设的重要配套产业之一，是未来电气化、信息化社会中必要的基础产品。在“宽带中国”战略的推进下，随着国家4G牌照的发放，三大运营商全面推进4G网络建设战略，为通信电缆及光纤光缆的发展带来机遇。从2014年电线电缆行业发展情况来看，2015年仍将是我国电线电缆行业的发展之年。同时，根据国家电网公司2015年工作会议的数据显示，国家电网公司计划投资4202亿元建设电网，投资金额再创历史新高；依据国家“一带一路”和中国装备加速走出去的战略，都将为我国电线电缆行业发展提供新机遇。

（2）光伏行业

1) 光伏行业已经进入政策利好、产业健康的发展阶段，光伏发电作为国家能源战略的重要组成部分，获得前所未有的

的重视和支持，产业利好政策多点开花，国家发改委、能源局、工信部等部委，及各地方政府相继出台包括规范光伏开发秩序、开展光伏扶贫工程、推进分布式示范区建设等一系列政策措施。

得益于强有力的光伏扶持政策，全国新增并网光伏发电容量1060万千瓦，约占全球新增容量的四分之一，新增光伏地面电站855万千瓦，分布式光伏发电205万千瓦。新能源产业尤其光伏发电发展，有效优化中国能源结构、减少污染、降低雾霾和碳排放，改善环境。

2) 2014年以来国家相关部门和各地积极制定了若干配套政策和实施方案，优化电源项目备案（核准）程序，加强电网接入和并网运行管理，加强光伏电站建设与运行管理，鼓励银行、保险、投资银行等金融机构结合光伏电站的特点和融资需求，对光伏电站提供优惠贷款，简化贷款管理流程，采取灵活的贷款担保方式，鼓励实行以项目售电收费权为质押的贷款机制等。同时随着多晶硅、光伏组件价格呈现下降趋势，光伏发电的投资成本将持续下降，光伏电站在政策扶持下未来电费收益将形成稳定现金流，光伏电站投资回报率将达到较高的水平，从而调动最终客户投资光伏电站的积极性。

3) 在2014年全球光伏市场的加速发展的基础上，2015年全球光伏装机容量或将达到55GW-57GW左右。中国国家能源局近日发文2015年中国国内光伏发电计划新增规模为17.8GW。如果说2014年是光伏产业的复苏年，那么2015年就是大发展之年，所有的信息都在传递一个讯号，2015年光伏产业即将迎来全面复苏。

2、公司发展战略

展望2015年，公司将继续秉承“以人为本、以品取胜、合作共赢”的经营理念，建立清晰、明确、具体的发展战略，坚定信心，创新转型，大步迈进能源领域，新的工业革命制造领域，智能通信设备领域，以及混合所有制经济发展模式。在新经济形势面前，改变观念，创新发展模式，抢抓机遇。在巩固和提高自身在特种线缆行业领先地位的情况下，公司将把握光伏电站装机需求快速增长的契机，大力发展光伏电站开发、建设业务。实施线缆业务、光伏业务与创新业务共同发展的战略。

在线缆业务领域，公司阻燃耐火软电缆已具备非常强的品牌影响力，随着我国通信、电力、轨道交通等行业固定资产投资持续增长，具有独特性能和特殊结构的特种线缆的需求日益增加。公司将以通信用阻燃耐火软电缆系列产品为依托，依靠多年来在特种线缆市场积累的技术研发优势，将进一步开拓舰船及海洋工程用线缆、矿用电缆、高端连接器、轨道交通用线缆、新能源用线缆、合金电力缆和光纤预制棒等产品线，丰富和优化线缆产业链，同时利用技术优势研发高性能、高附加值产品，发挥公司“技术+资本”的优势，持续提升横向产品线及纵向产业链的整合优势，增强盈利水平。

在光伏业务领域，公司将依托自身的品牌优势、客户优势、技术优势、资金优势，进一步提升光伏电池片的光电转换率，降低电站开发建设成本。利用互联网、生态发展等元素，致力于打造技术型智能新能源企业，以实现更好的经济效益。

在创新业务领域，公司依据对于智能通讯电子设备等技术掌握以及市场对其需求量快速增加的情况，在研发更新力度持续加强的同时，进一步提高相关产品的生产能力与产量，力争迅速拓展市场并占有较好份额。

3、公司2015年经营计划

2015年，公司将继续发扬“诚信、敬业、团结、创新”的企业精神，不仅是以市场为导向的科技创新，还要加快向新经济领域发展；同时发扬正能量的团队精神，加强团队建设，提高凝聚力。为保证公司2015年取得优异的业绩，公司将重点做好以下三项工作：

1) 提升公司的创新核心竞争优势

创新就是对模仿并加以突破，公司一直坚持以技术创新提升新产业，以产品创新拓展新市场，以模式创新拓展效益新突破。公司将在创造力思想、创造力技术、创造力产品等方面进行提升，形成知识型企业，从而实现创新体系的建设。同时，以市场为导向，抢抓机遇，创造行业新优势，着力推动企业科技创新成果的研发和转化。因势利导，促进企业健康高效发展，保持公司在细分行业中的领导地位。

2) 注重平台综合应用成效

公司将继续加大力度利用已搭建的各类平台资源，增强管控能力，加快推进智能化、数字化、高端化的创新发展。继续强化产业分块管理模式，统一决策，优化资源配置，实现资源共享，有效规避经营风险。

3) 提高管理革新应变能力

公司持续推进节支降本工作：公司铜导体及电缆料等中间产品的自制，线缆产业链完整；光伏电池片、组件、电站一体化生产模式，均利于成本和品质管控。同时，智能通讯电子设备等新型业务突破公司打破常规思维、改变常规行为模式，创造一个适应市场形态变化、具有强竞争能力、高效的管理模式。

2015年，公司将继续细化工艺、精确控制原材料损耗，更合理的应用新材料、新工艺、新技术等，提高转换效率、减少原料消耗以及改进技术装备，保持并增强“中利”、“中利腾晖”品牌的优势，提升公司的经营效益。

4、公司经营目标实现的风险因素

1) 行业竞争风险

由于电线电缆行业的下游客户基本为通信、电力等国内大型企业，议价能力强，特别是近年来通信网络运营商要求有多个企业竞标，未来随着市场竞争加剧，公司盈利能力可能受到一定影响。

随着国家对于光伏电站建设政策支持力度的提升，光伏产业发展前景良好。部分实力雄厚的组件生产商和其他厂商开始进入光伏电站开发、建设业务领域，市场竞争激烈程度提升，将对公司经营业绩产生一定影响。

2) 运营管理风险

近年来，公司业务一直保持良好的发展势头，随着公司对线缆、光伏两大主业战略布局，在国际国内市场保持较快的发展态势，公司各级子公司遍布国内各省市和地区，以及国外相关国家。公司业务规模、资产总额、员工人数均快速增长，对公司经营管理的要求进一步提高，要加强内部控制管理、提高资产利用率，严格控制成本，提升效益。

3) 应收款风险

公司线缆、光伏业务销售规模快速增长，带动整体销售业绩和应收账款提升，虽然公司主要客户群为大型光伏电站运营商、通信运营商、通信设备商及国家电网等，其具有较强的资金实力，坏账风险小，但仍存在应收账款增长对公司现金流情况形成的影响。

4) 汇率波动风险

公司产品有一定比例销往海外，并在海外大规模开发光伏电站，销售收入多以美元、欧元计量，汇率的波动会对公司的经营业绩造成影响。

九、董事会、监事会对会计师事务所本报告期“非标准审计报告”的说明

适用 不适用

十、与上年度财务报告相比，会计政策、会计估计和核算方法发生变化的情况说明

适用 不适用

2014年初，财政部分别以财会[2014]6号、7号、8号、10号、11号、14号及16号发布了《企业会计准则第39号——公允价值计量》、《企业会计准则第30号——财务报表列报（2014年修订）》、《企业会计准则第9号——职工薪酬（2014年修订）》、《企业会计准则第33号——合并财务报表（2014年修订）》、《企业会计准则第40号——合营安排》、《企业会计准则第2号——长期股权投资（2014年修订）》及《企业会计准则第41号——在其他主体中权益的披露》，要求自2014年7月1日起在所有执行企业会计准则的企业范围内施行，鼓励在境外上市的企业提前执行。同时，财政部以财会[2014]23号发布了《企业会计准则第37号——金融工具列报（2014年修订）》（以下简称“金融工具列报准则”），要求在2014年年度及以后期间的财务报告中按照该准则的要求对金融工具进行列报。

经本公司第三届董事会第四次会议决议通过，本公司于2014年7月1日开始执行前述除金融工具列报准则以外的新颁布或修订的企业会计准则，在编制2014年年度财务报告时开始执行金融工具列报准则，并根据各准则衔接要求进行了调整，采用上述企业会计准则后的主要会计政策已在附注三各相关项目中列示。公司按照企业会计准则和上述规定对2013年度财务报表进行追溯调整，上述调整对公司的资产、负债、损益、现金流量等均不产生影响，仅在财务报表列示项目上对比较期相关数据进行重分类。

本公司执行上述企业会计准则的主要影响如下：

①执行《企业会计准则第 9 号——职工薪酬》（修订），本公司根据《企业会计准则第 9 号——职工薪酬》（修订）将本公司基本养老保险及失业保险单独分类至设定提存计划核算，并进行了补充披露。

②执行《企业会计准则第 30 号——财务报表列报》（修订），本公司根据《企业会计准则第 30 号——财务报表列报》（修订）分别将本公司原在长期股权投资核算的对被投资单位不具有控制、共同控制或重大影响，并且在活跃市场中没有报价、公允价值不能可靠计量的权益性投资重新分类至可供出售金融资产，将原在其他非流动负债核算的政府补助重新分类至递延收益核、将外币报表折算差额和原在资本公积中核算的可供出售金融资产公允价值变动损益重新分类至其他综合收益核算，并进行了补充披露。

会计政策变更的内容和原因	受影响的各个比较期间	受影响的报表项目名称	影响金额
对被投资单位不具有控制、共同控制或重大影响，并且在活跃市场中没有报价、公允价值不能可靠计量的权益性投资调整	2014年12月31日	长期股权投资	-21,188,000.00
		可供出售金融资产	21,188,000.00
	2013年12月31日	长期股权投资	-21,188,000.00
		长期股权投资	21,188,000.00
其他非流动负债调整	2014年12月31日	其他非流动负债	-78,371,000.00
		递延收益	78,371,000.00
	2013年12月31日	其他非流动负债	-84,174,000.00
		递延收益	84,174,000.00
外币报表折算差额和原在资本公积中核算的可供出售金融资产公允价值变动损益	2014年12月31日	外币报表折算差额	13,460,896.60
		其他综合收益	-13,460,896.60
	2013年12月31日	外币报表折算差额	-10,603,358.62
		资本公积	-1,915,575.48
		其他综合收益	12,518,934.10

③执行《企业会计准则第41号——在其他主体中权益的披露》，本公司根据《企业会计准则第41号——在其他主体中权益的披露》规定的要求，对在其他主体中权益在本年度财务报表中进行了披露，采用该准则不会对财务报表项目的确认和计量产生重大影响。

十一、报告期内发生重大会计差错更正需追溯重述的情况说明

适用 不适用

公司报告期无重大会计差错更正需追溯重述的情况。

十二、与上年度财务报告相比，合并报表范围发生变化的情况说明

适用 不适用

1、本报告期新纳入合并范围的主体有31家，分别为：宁夏中利科技有限公司、兴化市戴南辉腾光伏发电有限公司、中旭光伏发电（兴化）有限公司、东莞市中利特种电缆材料有限公司、青海中利光通信研究中心有限公司、青海中利新能源投资发展有限公司、常熟新晖光伏电站开发有限公司、常熟中晖光伏电站开发有限公司、中利腾晖（吐鲁番）光伏新材料有限责任公司、西班牙Zhongli Energy Spain SL、青海中利腾晖新能源发电有限公司、乌鲁木齐中利腾晖光伏发电有限公司、呼图壁县明瑞光伏发电有限公司、合肥新晖光伏发电有限公司、盐城宏晖光伏发电有限公司、Talesun Energy UK Ltd、合同会社井上能源、中利腾晖（青海）光伏科技有限公司、察布查尔锡伯自治县中晖光伏发电有限公司、尼勒克县中利腾晖光伏发电有限公司、汉寿昊晖太阳能发电有限公司、金湖新晖光伏发电有限公司、常熟宏达光伏电站开发有限公司、常熟宏发光伏电站开发有限公司、常熟宏晖光伏电站开发有限公司、瑞安市常晖光伏发电有限公司、铁岭祥晖新能源有限公司、肥西中晖光伏

发电有限公司、肥西常晖光伏发电有限公司、定边县常晖新能源有限公司、合肥晟晖光伏发电有限公司。

2、本报告期不再纳入合并范围的主体有3家，分别为：常熟市中利光电技术研究中心有限公司、腾晖电力新加坡有限公司、腾晖电力澳洲有限公司。

十三、公司利润分配及分红派息情况

报告期内利润分配政策的制定、执行或调整情况

√ 适用 □ 不适用

1、2014年5月9日，公司2013年度股东大会审议通过了《公司2013年度利润分配预案》，同意以总股本56,829.2308万股为基数，向全体股东每10股派发现金股利1元（含税），不转增，不送股。该利润分配方案已于2014年7月8日实施完毕。

2、公司根据中国证券监督管理委员会下发的《上市公司监管指引第3号——上市公司现金分红》的要求，结合公司实际情况，进一步完善《公司章程》中有关利润分配政策的条款，明确利润分配政策特别是现金分红政策，以及对利润分配的形式及优先顺序、公司现金分红的比例、公司发放股票股利的条件、利润分配政策的制定和修改程序、利润分配具体方案决策程序与机制、利润分配的监督约束机制做出了进一步制度性安排，能够有效保持公司利润分配政策的连续性和稳定性，充分维护全体股东特别是中小股东的合法利益。报告期内公司利润分配政策未发生调整的情况。

现金分红政策的专项说明	
是否符合公司章程的规定或股东大会决议的要求：	是
分红标准和比例是否明确和清晰：	是
相关的决策程序和机制是否完备：	是
独立董事是否履职尽责并发挥了应有的作用：	是
中小股东是否有充分表达意见和诉求的机会，其合法权益是否得到了充分保护：	是
现金分红政策进行调整或变更的，条件及程序是否合规、透明：	现金分红政策没有进行调整或变更。

公司近3年（含报告期）的利润分配预案或方案及资本公积金转增股本预案或方案情况

公司2012年利润分派方案为：以公司2012年12月31日总股本48,060万股为基数，每10股派发现金红利1.0元人民币（含税），不转增，不送股。

公司2013年利润分派方案为：以公司总股本56,829.2308万股为基数，每10股派发现金红利1.0元人民币（含税），不转增，不送股。

公司2014年利润分配方案为：以公司2014年12月31日总股本56,829.2308万股为基数，每10股派发现金红利1.0元人民币（含税），不转增，不送股。

公司近三年现金分红情况表

单位：元

分红年度	现金分红金额（含税）	分红年度合并报表中归属于上市公司股东的净利润	占合并报表中归属于上市公司股东的净利润的比率	以现金方式要约回购股份资金计入现金分红的金额	以现金方式要约回购股份资金计入现金分红的比例
2014年	56,829,230.80	285,579,512.94	19.90%	0.00	0.00%
2013年	56,829,230.80	173,423,598.73	32.77%	0.00	0.00%

2012 年	48,060,000.00	236,040,314.96	20.36%	0.00	0.00%
--------	---------------	----------------	--------	------	-------

公司报告期内盈利且母公司未分配利润为正但未提出现金红利分配预案

适用 不适用

十四、本报告期利润分配及资本公积金转增股本预案

适用 不适用

每 10 股送红股数 (股)	0
每 10 股派息数 (元) (含税)	1.00
每 10 股转增数 (股)	0
分配预案的股本基数 (股)	568,292,308
现金分红总额 (元) (含税)	56,829,230.80
可分配利润 (元)	629,967,587.08
现金分红占利润分配总额的比例	100.00%
本次现金分红情况:	
公司发展阶段不易区分但有重大资金支出安排的, 进行利润分配时, 现金分红在本次利润分配中所占比例最低应达到 20%	
利润分配或资本公积金转增预案的详细情况说明	
根据 2015 年 4 月 21 日公司第三届董事会第五次会议审议通过的 2014 年度利润分配及资本公积金转增股本预案: 以公司 2014 年 12 月 31 日总股本 56,829.2308 万股为基数, 每 10 股派发现金红利 1.0 元人民币 (含税), 不转增, 不送股。	

十五、社会责任情况

适用 不适用

公司重视并全面履行企业的社会责任, 将社会责任管理融入生产经营管理的全过程中:

1、股东权益的保护

公司依法建立、健全相关制度, 完善法人治理体系, 规范日常运作行为, 保障股东和债权人的各项合法利益; 按照公平、公正、公开的原则履行披露义务, 确保所有股东及债权人及时了解公司动态; 重视与投资者的沟通交流, 通过开展投资者网上接待和机构投资者现场调研活动、回复投资者关系互动平台提问、电话或信箱交流等方式, 提高公司透明度, 强化与投资者的互动交流, 促进公司健康发展。

严格按照相关监管导向和《公司章程》的规定不断完善并严格执行利润分配政策, 与投资者共享公司经营发展成果, 切实保障广大投资者的利益。

2、员工权益的保护

公司严格遵守《劳动法》、《劳动合同法》等法律法规的要求, 员工聘用全部实行劳动合同制, 员工的养老、失业、工伤、医疗等保险参与率达到 100%, 从根本上保障员工的合法权益, 让员工无后顾之忧。

公司为生产制造型企业, 安全生产为各项工作的重中之重。2014 年, 公司加大员工劳动保护用品投入, 更大程度保证员工劳动安全健康。报告期内, 公司安全生产情况良好, 没有发生重大劳动安全事故。

此外, 高层领导视员工为企业第一资源, 从“尊重劳动价值、满足成长需求、保障法定权利”三个层面, 落实“以人为本”的治企理念; 将员工收入增长指标写入年度绩效目标, 涉及员工切身利益的重大事项, 由职工代表大会和民主管理小组会议审议通过执行, 实行厂务公开, 确保员工利益。

公司从人才战略的高度出发，注重复合型管理人才和专业技术人才培养，加强人力资源管理，优化人力资源配置，建立后备人才梯队。公司高层领导亲自参加对于各级管理者的继任者的培养计划制定和实施，通过轮岗制度，送培养对象参观考察学习、列席公司管理会议等并逐步对继任者委以重任，有意识的锻炼继任者，同时考察继任者的耐压能力和责任心。

3、客户和供应商权益的保护

“诚信、敬业、团结、创新”是企业的核心价值观，公司自创建以来就坚持诚信经营，持续地为客户创造价值，行业内积累了大批优质客户，形成了良好的口碑。同时，公司不断强化员工“换位思考，追求满意，竭诚维护客户利益”的意识并通过月度问卷调查和季度前瞻性分析，充分了解客户“当前”和“未来”需求，以持续不断的质量改进和有求必应的快捷服务，通过合同履约率、顾客满意度等客户关注指标的提高，超越客户期望。

诚实守信，互惠互利，切实维护供应商利益:高层领导将供应商视为公司的利益共同体，通过定期组织质量体系培训、现场质量指导等措施，帮助重要供应商提高产品质量和经营能力；认真履行合同，坚持及时付款与重要供应商建立了战略合作伙伴关系。

4、环境保护和可持续发展

公司建立和实施ISO9001质量管理体系、ISO14001环境管理管理体系和OHSAS18001职业健康安全管理体系，并有效运行，主导产品通过了3C、UL、VDE等认证。针对产品质量安全、环境和安全影响及风险，分别进行质量策划、环境、安全管理方案，确定相应的措施，并做到措施有效。同时，通过积极主动地走访客户、社区和政府主管部门、法律法规的学习、现场听取员工意见方法确定公众的隐忧。特别是当引进新产品、新工艺、新设备、重大技术改造（如新、改、扩项目）可能导致新的影响和风险时，公司会按有关法律法规、顾客及有关相关方要求，系统地考虑对公众对产品、服务、运营的隐忧，并对此主动并预先做出应对准备。

报告期内，公司认真贯彻《环境保护法》、《大气污染防治法》、《水污染防治法》、《安全生产法》等法律法规，各项指标均符合国家行业标准。

5、社会与公益事业

公司诚信经营，依法纳税，社会贡献值较高。2014年度上缴各项税收总额超两亿元，并通过自身发展，为相关方和地区创造了更多的就业机会。

公司鼓励员工主动回馈社会，并积极参与社会公益事业和各种形式的捐资、便民活动，支持各项慈善事业，扶助弱势群体。报告期，公司党、工、团组织带领党员、团员深入开展为孤寡老人、乡村留守儿童、空巢老人等“送温暖”活动。累计到报告期内，公司已向社会公益捐赠超过1450万元的现金和物资。

上市公司及其子公司是否属于国家环境保护部门规定的重污染行业

是 否 不适用

上市公司及其子公司是否存在其他重大社会安全问题

是 否 不适用

报告期内是否被行政处罚

是 否 不适用

十六、报告期内接待调研、沟通、采访等活动登记表

适用 不适用

接待时间	接待地点	接待方式	接待对象类型	接待对象	谈论的主要内容及提供的资料
2014年05月05日	中利腾晖光伏科技	实地调研	机构	上海滚石投资管理	公司基本情况、行业状况、

	有限公司三楼会议室			有限公司；东吴基金管理有限公司；东吴证券股份有限公司；上投摩根基金有限公司；齐鲁证券有限公司；交银施罗德基金管理有限公司；富国基金管理有限公司；华夏基金管理有限公司；太平洋资产管理有限责任公司；上海申银万国证券研究所有限公司	业务情况等（具体内容详见深交所互动易 http://irm.cninfo.com.cn/szse/中利科技 ；2014年5月5日投资者关系活动记录表）
2014年05月19日	中利腾晖光伏科技有限公司三楼会议室	实地调研	机构	银河基金管理有限公司；东吴基金管理有限公司；信达澳银基金管理有限公司；东兴证券股份有限公司；长城证券有限责任公司；信达证券股份有限公司；诺德基金管理有限公司；国信证券股份有限公司；海通证券股份有限公司；国泰基金管理有限公司	公司基本情况、行业状况、业务情况等（具体内容详见深交所互动易 http://irm.cninfo.com.cn/szse/中利科技 ；2014年5月19日投资者关系活动记录表）
2014年06月17日	中利腾晖光伏科技有限公司三楼会议室	实地调研	机构	工银瑞信基金管理有限公司；中国人寿保险股份有限公司；上海科鑫投资管理合伙企业；海通证券股份有限公司；万家基金管理有限公司	公司基本情况、行业状况、业务情况等（具体内容详见深交所互动易 http://irm.cninfo.com.cn/szse/中利科技 ；2014年6月17日投资者关系活动记录表）
2014年07月15日	中利腾晖光伏科技有限公司三楼会议室	实地调研	机构	富国基金管理有限公司；上投摩根基金管理有限公司；民生证券股份有限公司；长城基金管理有限公司；汇添	公司基本情况、行业状况、业务情况等（具体内容详见深交所互动易 http://irm.cninfo.com.cn/szse/中利科技 ；2014年7月15日投资者关系活动记录

				富基金管理股份有限公司；申银万国证券股份有限公司；东吴基金管理有限公司	表)
2014年10月31日	中利腾晖光伏科技有限公司三楼会议室	实地调研	机构	广发证券股份有限公司；国联证券股份有限公司；民生证券股份有限公司；申银万国证券股份有限公司；东吴基金管理有限公司；长盛基金管理有限公司；长信基金管理有限责任公司	公司基本情况、行业状况、业务情况等（具体内容详见深交所互动易 http://irm.cninfo.com.cn/szse/中利科技 ；2014年10月31日投资者关系活动记录表)
2014年01月13日		电话沟通	个人	董先生	公司业务情况等
2014年02月10日		电话沟通	个人	王先生	非公开定向增发情况等
2014年03月28日		电话沟通	个人	王先生	关于业绩快报和179.5MW光伏电站转让事宜等
2014年07月02日		电话沟通	个人	杨先生	关于公司电站并网情况等
2014年08月06日		电话沟通	个人	侯先生	关于公司光伏业务情况等
2014年09月01日		电话沟通	个人	张先生	关于3D打印塑料材料业务等
2014年12月26日		电话沟通	个人	刘先生	关于光伏电站转让业务模式和2014年年度报告披露时间等

第五节 重要事项

一、重大诉讼仲裁事项

适用 不适用

本报告期公司无重大诉讼、仲裁事项。

二、媒体质疑情况

适用 不适用

本报告期公司无媒体普遍质疑事项。

三、控股股东及其关联方对上市公司的非经营性占用资金情况

适用 不适用

单位：万元

股东或关联人名称	占用时间	发生原因	期初数	报告期新增占用金额	报告期偿还总金额	期末数	预计偿还方式	预计偿还金额	预计偿还时间（月份）
王柏兴		财务资助	-4,413.49	-102.57	-4,500	-16.06	现金清偿	-16.06	2015 年
江苏中鼎房地产开发有限责任公司		财务资助	-1,847.78	-99.83	-1,947.61	0			
合计			-6,261.27	-202.4	-6,447.61	-16.06	--	-16.06	--
期末合计值占最近一期经审计净资产的比例	0.00%								
相关决策程序	不适用								
当期新增大股东及其附属企业非经营性资金占用情况的原因、责任人追究及董事会拟定采取措施的情况说明	不适用								
未能按计划清偿非经营性资金占用的原因、责任追究情况及董事会拟定采取的措施说明	不适用								
注册会计师对资金占用的专项审核意见的披露日期	2015 年 04 月 21 日								
注册会计师对资金占用的专项审核意见的披露索引	巨潮资讯网								

四、破产重整相关事项

适用 不适用

公司报告期未发生破产重整相关事项。

五、资产交易事项

1、收购资产情况

适用 不适用

交易对方 或最终控 制方	被收购或 置入资产	交易价格 (万元)	进展情况 (注 2)	对公司经 营的影响 (注 3)	对公司损 益的影响 (注 4)	该资产为 上市公司 贡献的净 利润占净 利润总额 的比率	是否关联 交易	与交易对 方的关联 关系(适用 关联交易 情形)	披露日期 (注 5)	披露索引
苏州矽美 仕绿色新 能源有限 公司	伊犁矽美 仕新能源 有限公司	540	完成收购		36.30	0.13%	否		2015 年 04 月 21 日	
李某、宋 某	河北震达 贸易有限 责任公司	1,785	完成收购		-342.36	-1.20%	否		2015 年 04 月 21 日	
scientia solar limited	SV XII Srl	388.74	完成收购		32.04	0.11%	否		2015 年 04 月 21 日	
scientia solar limited	S Roof 1 Srl	212.11	完成收购		20.28	0.07%	否		2015 年 04 月 21 日	
scientia solar limited	Max Four Srl	55.04	完成收购		144.31	0.50%	否		2015 年 04 月 21 日	
协合风电 投资有限 公司	吐鲁番协 合太阳能 发电有限 责任公司	500	完成收购		8.67	0.03%	否		2015 年 04 月 21 日	
陶某, 陈 某	平阳县元 玮光伏发 电有限公 司	0	完成收购		0	0.00%	否		2015 年 04 月 21 日	
青海中小 企业创业	青海中科 新能源检	135	完成收购		-9.6	-0.03%	否		2015 年 04	

发展有限 公司、青 海新能源 (集团) 有限公司	测中心有 限公司										月 21 日	
--------------------------------------	-------------	--	--	--	--	--	--	--	--	--	--------	--

2、出售资产情况

√ 适用 □ 不适用

交易对 方	被出售 资产	出售日	交易价 格(万 元)	本期初 起至出 售日该 资产为 上市公 司贡献 的净利 润(万 元)	出售对 公司的 影响 (注 3)	资产出 售为上 市公司 贡献的 净利润 占净利 润总额 的比例	资产出 售定价 原则	是否 为 关联 交 易	与交易 对方的 关联关 系(适 用关联 交易情 形)	所涉 及的 资产 产权 是否 已全 部过 户	所涉 及的 债权 债务 是否 已全 部转 移	披露日 期	披露索 引
常熟中 巨新能 源投资 有限公 司	常州新 晖新能 源有限 公司	2014 年 6 月	500	-14.9		-0.05%	按出售 股权的 注册与 实收资 本	是	联营企 业子公 司	是	是	2015 年 04 月 21 日	
常熟中 巨新能 源投资 有限公 司	嘉峪关 中利腾 晖新能 源有限 公司	2014 年 6 月	49,500	-8		-0.03%	按出售 股权的 注册与 实收资 本	是	联营企 业子公 司	是	是	2015 年 04 月 21 日	
常熟中 巨新能 源投资 有限公 司	金昌新 阳光光 伏电力 有限公 司	2014 年 6 月	98,000	-1.21		0.00%	按出售 股权的 注册与 实收资 本	是	联营企 业子公 司	是	是	2015 年 04 月 21 日	
华祺投 资有限 责任公 司	吐鲁番 市中晖 光伏发 电有限 公司	2014 年 12 月	18,860	150.69		0.53%	按出售 股权的 注册与 实收资 本	否		是	是	2015 年 04 月 21 日	
华祺投 资有限 责任公 司	伊犁砂 美仕新 能源有 限公司	2014 年 12 月	18,000	36.3		0.13%	按出售 股权的 注册与 实收资 本	否		是	是	2015 年 04 月 21 日	

							本						
华祺投资有限责任公司	吐鲁番协合太阳能发电有限责任公司	2014年12月	18,870	8.67		0.03%	按出售股权的注册与实收资本	否		是	是	2015年04月21日	
华祺投资有限责任公司	哈密常晖光伏发电有限公司	2014年12月	27,600	212.68		0.74%	按出售股权的注册与实收资本	否		是	是	2015年04月21日	
华祺投资有限责任公司	吐鲁番昱泽光伏发电有限公司	2014年12月	18,860	-3.1		-0.01%	按出售股权的注册与实收资本	否		是	是	2015年04月21日	
华祺投资有限责任公司	宁夏中利腾晖新能源有限公司	2014年12月	91,000	-12.36		-0.04%	按出售股权的注册与实收资本	否		是	是	2015年04月21日	
苏州协鑫新能源投资有限公司	中利腾晖海南电力有限公司	2014年12月	52,750	-0.13		0.00%	按出售股权的注册与实收资本	否		是	是	2015年04月21日	

3、企业合并情况

适用 不适用

公司报告期未发生企业合并情况。

六、公司股权激励的实施情况及其影响

适用 不适用

公司报告期无股权激励计划及其实施情况。

七、重大关联交易

1、与日常经营相关的关联交易

适用 不适用

关联交易方	关联关系	关联交易类型	关联交易内容	关联交易定价原则	关联交易价格	关联交易金额(万元)	占同类交易金额的比例	关联交易结算方式	可获得的同类交易市价	披露日期	披露索引
江苏长飞中利光纤光缆有限公司	参股公司	销售、采购产品	光缆	市场价	市场价	29,228.96	77.07%	银行转账	29,228.96	2015年04月22日	巨潮资讯网
苏州科宝光电科技有限公司	参股公司	销售、采购产品	电缆、电缆料	市场价	市场价	8,639.91	22.78%	银行转账	8,639.91	2015年04月22日	巨潮资讯网
江苏中翼汽车新材料科技有限公司	公司实际控制人控制的其他企业	销售、采购产品	模具产品	市场价	市场价	57.68	0.15%	银行转账	57.68	2015年04月22日	巨潮资讯网
江苏中鼎房地产开发有限责任公司	公司实际控制人控制的其他企业	销售、采购产品	电缆	市场价	市场价	0.21	0.00%	银行转账	0.21	2015年04月22日	巨潮资讯网
江苏中利电子科技有限公司	参股公司	销售、采购产品	电缆	市场价	市场价	0.75	0.00%	银行转账	0.75	2015年04月22日	巨潮资讯网
铁岭县中盈房地产开发有限责任公司	参股公司	销售、采购产品	电缆	市场价	市场价	0.1	0.00%	银行转账	0.10	2015年04月22日	巨潮资讯网
合计				--	--	37,927.61	--	--	--	--	--
大额销货退回的详细情况				不适用。							
关联交易的必要性、持续性、选择与关联方（而非市场其他交易方）进行交易的原因				<p>1、公司对长飞中利的采购：公司部分长期客户在需求公司自身产品的同时也对光缆有配套需求，基于对公司产品和配套服务的认可，向公司采购光缆产品，公司向长飞中利采购后销售给上述客户，有利于公司市场的开拓和客户的稳定。 2、公司对苏州科宝的采购：公司的部分客户在向公司采购电缆的同时也有对特种规格电线以及小截面电缆的小批量需求，由于此类产品均是苏州科宝的主导产品而非公司的常规产品，而且该类订单具有需求产品批量少、规模小、规格多的特点，因此公司为确保产能效率和供货的及时性，针对此类订单向苏州科宝进行采购，以满足公司的客户需求。公司对长飞中利及苏州科宝的销售主要是对其电缆生产用材料的销售。3、公司向江苏中翼采购模具产品系为客户配套所需。4、公司向铁岭中盈、中鼎房产、中利电子销售其自身开发建设用电力电缆。5、公司与关联方的日常关联交易是公司正常业务发展及生产经营的需要，在日后的生产经营中，日常关联交易还将持续。</p>							
关联交易对上市公司独立性的影响				公司与上述关联方的日常交易均属于正常的商品交易行为，上述关联交易充分利							

	用了关联方的优势，支持了公司最大限度满足客户需求的目标，有利于公司进一步拓展业务，降低成本，同时将保证公司正常稳定的生产经营，确保公司的整体经济效益。公司日常的关联交易符合公开、公平、公正的原则，不会损害到公司和广大股东的利益，交易决策严格按照公司相关制度进行，日常关联交易不会对公司造成不利影响，也不会对公司的独立性有任何影响。公司的主要业务不会因此类交易而对关联方产生依赖或被控制。
公司对关联方的依赖程度，以及相关解决措施（如有）	不适用。
按类别对本期将发生的日常关联交易进行总金额预计的，在报告期内的实际履行情况（如有）	公司预计 2014 年与苏州科宝日常关联交易的金额为 4,000 万元，实际发生为 8,639.91 万元，主要原因是本报告期公司客户对特种规格和小截面电缆的需求量增加，公司增加了对苏州科宝的采购量。
交易价格与市场参考价格差异较大的原因（如适用）	不适用。

2、资产收购、出售发生的关联交易

适用 不适用

公司报告期未发生资产收购、出售的关联交易。

3、共同对外投资的关联交易

适用 不适用

公司报告期未发生共同对外投资的关联交易。

4、关联债权债务往来

适用 不适用

公司报告期不存在关联债权债务往来。

5、其他关联交易

适用 不适用

1、公司2014年4月17日第三届董事会第二次会议以及2014年5月9日2013年年度股东大会，审议通过了《关于收购中利腾晖光伏科技有限公司15.20%股权暨关联交易的议案》，公司与中利腾晖另两位股东王柏兴、江苏中鼎分别签订了《关于中利腾晖光伏科技有限公司股权转让意向书》，并于2014年8月8日发布了《关于收购中利腾晖 15.20%股权进展的公告》。

2、公司2014年4月25日第三届董事会2014年第四次临时会议以及2014年5月13日2014年第二次临时股东大会审议通过了《关于通过股权质押为控股子公司中利腾晖提供融资担保暨关联交易的议案》，公司以合法持有的中利腾晖30.96%股权作为质押，为中利腾晖向中信信托有限责任公司申请人民币 5 亿元融资额度进行担保。中利腾晖其他两位股东江苏中鼎及王柏兴提供反担保。

3、公司2014年5月30日第三届董事会2014年第五次临时会议以及2014年6月16日2014年第三次临时股东大会审议通过了①《关于为控股子公司中利腾晖2014年度融资提供担保暨关联交易的议案》，公司为中利腾晖及其投资设立的公司向银行、信托、资产管理公司、券商、基金等金融机构申请提供不超过 50 亿元人民币的融资担保，江苏中鼎、王柏兴均按持股比例提供信用担保；②《关于为控股子公司中利腾晖及其各级子公司 2014 年度采购项目付款提供担保暨关联交易的议案》，公

司为中利腾晖及其各级子公司申请不超过 10 亿元人民币的采购项目付款担保，江苏中鼎、王柏兴均按持股比例提供信用担保。

4、公司2014年6月6日第三届董事会2014年第六次临时会议以及2014年6月23日2014年第四次临时股东大会审议通过了《关于为参股子公司中利电子 2014 年度融资提供担保暨关联交易的议案》，公司为中利电子向金融机构申请提供不超过 6 亿元人民币的融资进行担保。中利电子其他八位股东通过将自己持有的中利电子股权质押给中利科技并且提供连带责任保证的两种方式，为中利科技此次担保行为提供反担保。

5、公司2014年8月8日第三届董事会第三次会议以及2014年8月25日2014年第六次临时股东大会审议通过了《关于光伏电站转让收入确认暨关联交易的议案》，公司通过确认常州新晖新能源有限公司股权转让，实现中利腾晖和腾晖销售对于甘肃179.50MW 光伏电站中的 119.50MW 光伏电站项目转让。

关联交易临时报告披露网站相关查询

临时公告名称	临时公告披露日期	临时公告披露网站名称
--------	----------	------------

八、重大合同及其履行情况

1、托管、承包、租赁事项情况

(1) 托管情况

适用 不适用

公司报告期不存在托管情况。

(2) 承包情况

适用 不适用

公司报告期不存在承包情况。

(3) 租赁情况

适用 不适用

公司报告期不存在租赁情况。

2、担保情况

适用 不适用

单位：万元

公司对外担保情况（不包括对子公司的担保）								
担保对象名称	担保额度 相关公告 披露日期	担保额度	实际发生日期 （协议签署 日）	实际担保金额	担保类型	担保期	是否履行 完毕	是否为关 联方担保
中利腾晖(嘉峪关) 光伏发电有限公司	2013 年 03 月 13 日	80,000	2013 年 03 月 22 日	70,000	连带责任保 证	十四年	否	否

吐鲁番中利腾晖光伏发电有限公司	2014年04月17日	16,000	2013年11月25日	9,400	连带责任保证	十四年	否	否
江苏中利电子信息科技有限公司	2014年06月06日	10,000	2014年06月27日	10,000	连带责任保证	一年	否	是
江苏中利电子信息科技有限公司	2014年06月06日	5,000	2014年06月25日	5,000	连带责任保证	一年	否	是
江苏中利电子信息科技有限公司	2014年06月06日	5,000	2014年07月08日	5,000	连带责任保证	一年	否	是
江苏中利电子信息科技有限公司	2014年06月06日	5,000	2014年11月19日	5,000	连带责任保证	十个月	否	是
江苏中利电子信息科技有限公司	2014年06月06日	14,600	2014年07月04日	14,600	连带责任保证	三个月	是	是
江苏中利电子信息科技有限公司	2014年06月06日	15,000	2014年06月25日	10,000	连带责任保证	八个月	否	是
海南州亚晖新能源电力有限公司	2014年06月06日	15,000	2014年08月20日	15,000	连带责任保证	八年	否	否
中利腾晖共和新能源有限公司	2014年06月06日	80,000	2014年11月25日	80,000	连带责任保证	十四年	否	否
中利腾晖共和新能源有限公司	2014年06月06日	16,000	2014年12月29日	8,000	连带责任保证	十四年	否	否
中利腾晖共和新能源有限公司	2014年06月06日	22,000	2014年12月19日	22,000	连带责任保证	八年	否	否
报告期内审批的对外担保额度合计（A1）			283,600	报告期内对外担保实际发生额合计（A2）				219,198.58
报告期末已审批的对外担保额度合计（A3）			283,600	报告期末实际对外担保余额合计（A4）				254,000
公司对子公司的担保情况								
担保对象名称	担保额度 相关公告 披露日期	担保额度	实际发生日期 (协议签署 日)	实际担保金额	担保类型	担保期	是否履行 完毕	是否为关 联方担保
深圳市中利科技有限公司	2014年01月24日	20,000	2013年12月26日	10,000	连带责任保证	一年	是	是
中利科技集团（辽宁）有限公司	2014年01月24日	6,000	2014年08月07日	4,700	连带责任保证	一年	否	是
中利科技集团（辽宁）有限公司	2014年01月24日	10,000	2014年06月01日	9,600	连带责任保证	一年	否	是
中利科技集团（辽宁）有限公司	2014年01月24日	10,000	2014年02月27日	7,500	连带责任保证	一年	否	是

中利科技集团（辽宁）有限公司	2014年01月24日	4,000	2014年07月29日	3,347.7	连带责任保证	一年	否	是
中利科技集团（辽宁）有限公司	2014年01月24日	3,600	2014年06月27日	2,345	连带责任保证	一年	否	是
常州船用电缆有限责任公司	2014年01月24日	4,000	2014年01月13日	2,000	连带责任保证	二年	否	是
常州船用电缆有限责任公司	2014年01月24日	3,300	2014年10月28日	3,000	连带责任保证	一年	否	是
常州船用电缆有限责任公司	2014年01月24日	2,000	2013年12月31日	100	连带责任保证	二年	否	是
常州船用电缆有限责任公司	2014年01月24日	3,600	2014年02月25日	0	连带责任保证	二年	否	是
常州船用电缆有限责任公司	2014年01月24日	1,000	2014年08月08日	1,000	连带责任保证	九个月	否	是
常熟市中联光电新材料有限责任公司	2014年01月24日	6,000	2013年09月27日	6,000	连带责任保证	一年	是	是
常熟市中联光电新材料有限责任公司	2014年01月24日	5,000	2014年05月26日	5,000	连带责任保证	一年	否	是
常熟市中联光电新材料有限责任公司	2014年01月24日	5,000	2014年08月28日	5,000	连带责任保证	半年	否	是
常熟市中联光电新材料有限责任公司	2014年01月24日	5,000	2014年07月08日	5,000	连带责任保证	一年	否	是
中利腾晖光伏科技有限公司	2014年05月30日	6,000	2014年11月05日		连带责任保证	三年	否	是
中利腾晖光伏科技有限公司	2014年05月30日	5,000	2014年01月14日	2,253.24	连带责任保证	一年	否	是
中利腾晖光伏科技有限公司	2014年05月30日	3,000	2014年10月28日		连带责任保证	一年	是	是
中利腾晖光伏科技有限公司	2014年05月30日	15,000	2014年06月17日	9,992.38	连带责任保证	一年	否	是
中利腾晖光伏科技有限公司	2014年05月30日	50,000	2014年08月18日	50,000	连带责任保证	二年	否	是
中利腾晖光伏科技有限公司	2014年05月30日	50,000	2014年10月14日	50,000	连带责任保证	三年	否	是
中利腾晖光伏科技有限公司	2014年05月30日	35,147.75	2014年11月05日	35,147.75	连带责任保证	二年	否	是
中利腾晖光伏科技有限公司	2014年05月30日	28,000	2014年05月15日	28,000	连带责任保证	二年	否	是

中利腾晖光伏科技有限公司	2014 年 05 月 30 日	15,000	2014 年 05 月 26 日	9,958.15	连带责任保证	一年	否	是
中利腾晖光伏科技有限公司	2014 年 05 月 30 日	9,900	2014 年 08 月 29 日	0	连带责任保证	一年	否	是
中利腾晖光伏科技有限公司	2014 年 05 月 30 日	75,000	2012 年 01 月 16 日	75,000	连带责任保证	八年	否	是
中利腾晖光伏科技有限公司	2014 年 05 月 30 日	10,000	2014 年 10 月 09 日	10,000	连带责任保证	半年	否	是
广东中德电缆有限公司	2014 年 01 月 24 日	2,400	2014 年 04 月 15 日	2,400	连带责任保证	一年	否	是
广东中德电缆有限公司	2014 年 01 月 24 日	6,000	2014 年 03 月 04 日	0	连带责任保证	一年	否	是
广东中德电缆有限公司	2014 年 10 月 29 日	24,000	2014 年 10 月 28 日	7,000	连带责任保证	一年	否	是
青海中利光纤技术有限公司	2014 年 10 月 29 日	30,000	2014 年 11 月 17 日	30,000	连带责任保证	三年	否	是
报告期内审批对子公司担保额度合计 (B1)			452,947.75	报告期内对子公司担保实际发生额合计 (B2)				394,548.54
报告期末已审批的对子公司担保额度合计 (B3)			452,947.75	报告期末对子公司实际担保余额合计 (B4)				374,344.22
公司担保总额 (即前两大项的合计)								
报告期内审批担保额度合计 (A1+B1)			736,547.75	报告期内担保实际发生额合计 (A2+B2)				613,747.12
报告期末已审批的担保额度合计 (A3+B3)			736,547.75	报告期末实际担保余额合计 (A4+B4)				628,344.22
实际担保总额 (即 A4+B4) 占公司净资产的比例				149.70%				
其中:								
为股东、实际控制人及其关联方提供担保的金额 (C)				0				
未到期担保可能承担连带清偿责任说明 (如有)				不适用				
违反规定程序对外提供担保的说明 (如有)				不适用				

采用复合方式担保的具体情况说明

不适用。

(1) 违规对外担保情况

适用 不适用

公司报告期无违规对外担保情况。

3、其他重大合同

√ 适用 □ 不适用

合同订立公司方名称	合同订立对方名称	合同签订日期	合同涉及资产的账面价值(万元)(如有)	合同涉及资产的评估价值(万元)(如有)	评估机构名称(如有)	评估基准日(如有)	定价原则	交易价格(万元)	是否关联交易	关联关系	截至报告期末的执行情况
中利科技集团股份有限公司	中国移动通信集团山东有限公司	2014年04月10日					市场价	5,175.43	否		已发货4230万元,已回款2963万元。
深圳市中利科技有限公司	深圳市中兴康讯电子有限公司	2014年01月16日					市场价	18,011	否		货已发,款已收。
深圳市中利科技有限公司	深圳市中兴康讯电子有限公司	2014年05月23日					市场价	6,212	否		货已发,款已收。
深圳市中利科技有限公司	深圳市中兴康讯电子有限公司	2014年06月17日					市场价	22,814	否		已发货13529万元,已回款6685万元。
深圳市中利科技有限公司	深圳市中兴康讯电子有限公司	2014年10月13日					市场价	5,735	否		合同尚未执行
中利腾晖光伏科技有限公司	常熟市龙飞物资贸易有限公司	2014年05月04日					市场价	12,685.2	否		已发货3446.28万元,且已同步回款
中利腾晖光伏科技有限公司	宁波德联进出口有限公司	2014年05月04日					市场价	12,640.5	否		已发货9522.38万元,且已同步回款。
中利腾晖光伏科技	株式会社三牧建设	2014年08月28日					市场价	4,035	否		货已发,款已收。

有限公司	工業	日									
中利腾晖光伏科技有限公司	上海超日太阳能科技股份有限公司	2014年10月17日					市场价	7,450.24	否		货已发,款已收。
中利腾晖光伏科技有限公司	上海超日太阳能科技股份有限公司	2014年11月06日					市场价	14,900.47	否		货已发,款已收。
中利腾晖光伏科技有限公司	Reenergy Soare Ro Srl & Heliopolis Energia Srl	2014年11月12日					市场价	5,780	否		货已发,已回款3341万元。
中利腾晖光伏科技有限公司	Gaultney Solar Park Limited	2014年11月21日					市场价	8,771.44	否		货已发,款已收。
中利腾晖光伏科技有限公司	Flit Solar Park Limited	2014年11月21日					市场价	3,446.07	否		货已发,款已收。
中利腾晖光伏科技有限公司	Egmanton Park Limited	2014年11月21日					市场价	5,719.27	否		货已发,款已收。
中利腾晖光伏科技有限公司	Rowles Solar Park Limited	2014年11月21日					市场价	4,378.13	否		货已发,款已收。
中利腾晖光伏科技有限公司	Gedulah Solar Limited	2014年11月22日					市场价	7,655.96	否		货已发,已回款5981.47万元。
中利腾晖光伏科技有限公司	中节能太阳能科技(镇江)有限公司	2014年11月27日					市场价	5,175.08	否		货已发,已回款3636万元。
中利腾晖光伏科技有限公司	Gaultney Solar Park Limited	2014年12月02日					市场价	7,195	否		货已发,已回款3729万元。

中利腾晖 光伏科技 有限公司	Egmonton Park Limited	2014 年 12 月 03 日					市场价	4,487	否		货已发, 已回款 712 万 元。
中利腾晖 光伏科技 有限公司	Gedulah Solar Limited	2014 年 12 月 23 日					市场价	6,232	否		货已发, 已回款 3729 万 元。

4、其他重大交易

适用 不适用

公司报告期不存在其他重大交易。

九、承诺事项履行情况

1、公司或持股 5%以上股东在报告期内发生或以前期间发生但持续到报告期内的承诺事项

适用 不适用

承诺事由	承诺方	承诺内容	承诺时间	承诺期限	履行情况
股改承诺	无				
收购报告书或权益变动报告书中所作承诺	王柏兴	认购经公司第二届董事会 2012 年第七次临时会议以及 2012 年第五次临时股东大会审议通过的非公开发行股票, 认购数量不低于最终确定发行数量的 5%, 且不参与本次发行的询价, 其认购价格与其他发行对象相同。认购的本次非公开发行的股票自发行结束之日起三十六个月内不得转让。	2012 年 02 月 28 日	2014 年 4 月 3 日到 2017 年 4 月 3 日	正在履行

资产重组时所作承诺	无				
首次公开发行或再融资时所作承诺	王柏兴、周建新、詹祖根、龚茵、胡常青、陈波瀚、王伟峰、沈恂骧	股份限售承诺：本公司股票上市之日起三十六个月内，不转让或者委托他人管理其直接或间接持有的本公司股份，也不由本公司回购其直接或间接持有的相应股份；在上述锁定期满后，在任本公司的董事、监事或高级管理人员期间，每年转让的股份不超过上述所持有股份总数的百分之二十五；如离职，离职后半年内不转让其所直接或间接持有的股份公司的股份。	2009年11月12日	长期	正在履行
	王柏兴	不存在自营、与他人共同经营或为他人经营与公司相同、相似业务的情形；在直接或间接持有公司股权的相关期间内，将不会采取参股、控股、联营、合营、合作或者其他。	2007年12月28日	长期	正在履行
	王柏兴	本人及本人控股的企业将竭力减少及避免与股份公司间	2007年12月28日	长期	正在履行

		发生关联交易；若某关联交易依照最优于股份公司的原则而应予实施，则本人及本人控股的企业将避免干涉股份公司决策机构所实施的独立判断，并在严格遵循股份公司章程和法律、法规及规范性文件对于关联交易的相关规定之前提下与之公平、公开、公开交易，并协助其充分、切实履行所必需的披露义务。			
	王柏兴	王柏兴先生及其控制的其他企业不占用中利科技及其控股子公司的资金，若违背上述承诺，将以占用资金金额的20%向中利科技支付违约金。	2007年12月28日	长期	正在履行
	王柏兴	全资控股子公司深圳中利所租赁的房屋，如因出租方无权处分租赁房产或者租赁房产系非法建筑等原因致使深圳中利无法继续使用该租赁房产，王柏兴将承担深圳中利因	2009年07月01日	长期	正在履行

		搬迁而造成的损失。			
其他对公司中小股东所作承诺	公司	公司承诺 2012-2014 年原则上每年以现金方式分配的利润不低于当年实现的可分配利润的 10%。最近三年以现金方式累计分配的利润不少于最近三年实现的年均可分配利润的 30%。	2012 年 07 月 24 日	2012 年 7 月 24 日到 2014 年 12 月 31 日	已履行
	公司	2011 年公司债承诺：当出现预计不能按期偿付本次债券本息或者在本次债券到期时未能按期偿付债券本息时，至少采取如下措施： ①不向股东分配利润；②暂缓重大对外投资、收购兼并等资本性支出项目的实施；③调减或停发董事和高级管理人员的工资和奖金；④主要责任人不得调离；	2011 年 11 月 01 日	2012 年 6 月 20 日到 2017 年 6 月 20 日	正在履行
	公司	2014 年公司债审核承诺：2014 年度公司业绩状况及主要财务指标不影响公司满足《公司债券发行试点办法》及相关法	2015 年 01 月 28 日	2015 年 1 月 28 日到公司债发行完成	正在履行

		<p>律法规规定的本次公司债券相关发行条件，其中：1、2014 年未经审计的净资产水平符合法律、行政法规和中国证监会的有关规定；</p> <p>2、公司 2012-2014 年实现的年均可供分配利润（以归属于上市公司股东的净利润水平计）不少于本次公司债券一年的利息；</p> <p>3、本次发行后累计公司债券余额不超过 2014 年末净资产额的百分之四十。</p>			
	公司	<p>2014 年公司债承诺：若本次发行的公司债券在存续期间出现预计不能按期偿付债券本息或到期未能按期偿付债券本息时，将采取</p> <p>(1)不向股东分配利润；(2)暂缓重大对外投资、收购兼并等资本性支出项目的实施；(3)调减或停发董事和高级管理人员的工资和奖金；(4)主要责任人不得调离；</p>	2014 年 07 月 29 日	自发行结束之日起五年内	尚未开始

承诺是否及时履行	是
未完成履行的具体原因及下一步计划 (如有)	不适用

2、公司资产或项目存在盈利预测，且报告期仍处在盈利预测期间，公司就资产或项目达到原盈利预测及其原因做出说明

适用 不适用

十、聘任、解聘会计师事务所情况

现聘任的会计师事务所

境内会计师事务所名称	天衡会计师事务所（特殊普通合伙）
境内会计师事务所报酬（万元）	200
境内会计师事务所审计服务的连续年限	8
境内会计师事务所注册会计师姓名	孙伟、赵立文

当期是否改聘会计师事务所

是 否

聘请内部控制审计会计师事务所、财务顾问或保荐人情况

适用 不适用

本报告期内，公司因非公开发行股票事宜，聘请华泰联合证券有限责任公司为保荐人，期间共支付其承销保荐费用3460.40万元。

十一、监事会、独立董事（如适用）对会计师事务所本报告期“非标准审计报告”的说明

适用 不适用

十二、处罚及整改情况

适用 不适用

名称/姓名	类型	原因	调查处罚类型	结论（如有）	披露日期	披露索引
中利科技集团股份有限公司	其他	见（注1、注2）	其他	见（注1、注2）		

整改情况说明

适用 不适用

注1、2014年10月14日深圳证券交易所向公司出具《关于对中利科技集团股份有限公司修正2014年前三季度业绩预告的监管关注函》（中小板关注函【2014】第147号）。

公司收到关注函后，认真细致地从四个方面1) 预测基础及过程；2) 量化分析公司业绩修正具体原因；3) 公司转让新疆110MW光伏电站进展及转让可行性；4) 公司扭亏的有效措施；详细阐述解释，形成情况说明报告。

注2、2014年12月18日深圳证券交易所向公司出具《关于对中利科技集团股份有限公司终止筹划非公开发行股票事宜的监管关注函》（中小板关注函【2014】第230号）。

公司在申请复牌时，已向深交所提交情况说明。

董事、监事、高级管理人员、持股 5%以上的股东涉嫌违规买卖公司股票且公司已披露将收回涉嫌违规所得收益的情况

适用 不适用

公司报告期不存在董事、监事、高级管理人员、持股 5%以上的股东涉嫌违规买卖公司股票且公司已披露将收回涉嫌违规所得收益的情况。

十三、年度报告披露后面临暂停上市和终止上市情况

适用 不适用

十四、其他重大事项的说明

适用 不适用

1、2014年4月2日在巨潮资讯网披露《非公开发行股票发行情况报告暨上市公告书》，经中国证券监督管理委员会证监许可[2014]171号文核准，公司于2014年3月13日非公开发行87,692,308股人民币普通股。本次非公开发行新增股份发行价格14.30元/股，于2014年4月3日在深圳证券交易所上市。公司非公开发行人民币普通股87,692,308股后，公司股份由480,600,000股增加至568,292,308股。

2、2014年4月4日在巨潮资讯网披露《关于以非公开发行募集资金置换先期投入募投项目自筹资金的公告》（公告编号2014-020），公司以本次募集资金人民币64,420.08万元置换公司已预先投入募投项目的等额自筹资金。

3、2014年7月29日在巨潮资讯网披露《关于发行公司债券的公告》（公告编号2014-065），公司拟发行不超过8亿元（含8亿元），不超过5年（含5年）期限的公司债券。2015年1月28日中国证券监督管理委员会发行审核委员会公司发行公司债券的申请进行了审核。根据会议审核结果，公司本次发行不超过6.5亿元（含6.5亿元），不超过5年（含5年）期限公司债券申请获得通过。公司正在等待中国证券监督管理委员会相关核准文件。

4、2014年11月6日在巨潮资讯网披露《关于吐鲁番市中晖光伏发电有限公司持有募投项目转让的公告》（公告编号2014-096），公司以原始出资价人民币500万元将吐鲁番中晖（吐鲁番中晖合法持有新疆生产建设兵团20MW光伏电站项目即募投项目的所有权和一切权益）的股权全部转让给华祺投资，同时拟回收募投项目EPC总承包款18,360万元。

十五、公司子公司重要事项

适用 不适用

1、2014年1月10日在巨潮资讯网披露《关于控股子公司中利腾晖设立全资子公司的公告》（公告编号2014-002），公司控股子公司中利腾晖以自有资金人民币60000万元出资设立青海中利新能源投资发展有限公司。

2、2014年4月18日在巨潮资讯网披露《关于收购中利腾晖光伏科技有限公司15.20%股权暨关联交易的公告》（公告编号2014-030）和2014年8月9日在巨潮资讯网披露《关于收购中利腾晖15.20%股权进展的公告》（公告编号2014-072），公司中利科技分别向王柏兴、中鼎房产支付41,538.28万元、3,689.64万元，收购王柏兴、中鼎房产分别持有中利腾晖13.96%、1.24%股权。

3、2014年8月9日在巨潮资讯网披露《关于对全资子公司常熟市中联光电新材料有限责任公司增资的公告》（公告编号2014-073），公司以自有资金11243.68万元对中联光电进行增资。本次增资完成后，中联光电的注册资本由8756.32万元增加至20000万元。

4、2014年8月26日在巨潮资讯网披露《关于设立全资子公司的公告》（公告编号2014-076），公司以自有资金10000万元人民币在宁夏回族自治区设立全资子公司宁夏中利科技有限公司。

5、2014年11月4日在巨潮资讯网披露《关于全资子公司常州中晖光伏科技有限公司转让其子公司全部股权暨新疆110MW项目光伏电站EPC合作的提示性公告》（公告编号2014-092）公司全资子公司中利腾晖和中利腾晖的全资子公司江苏中利腾晖光伏材料销售有限公司联合持有的常州中晖光伏科技有限公司将其分别持有的伊犁矽美仕新能源有限公司、吐鲁番市中晖光伏发电有限公司、吐鲁番昱泽光伏发电有限公司、吐鲁番协合太阳能发电有限责任公司、哈密常晖光伏发电有限公司共计五家公司全部股权进行转让，包括五家公司拥有位于新疆110MW光伏发电项目100%所有权。

6、2014年12月11日在巨潮资讯网披露《关于子公司中利腾晖增资扩股的公告》（公告编号：2014-104），公司子公司中利腾晖注册资本由人民币 221803.831198 万元增至人民币296500.654076 万元。分别由国开金融有限责任公司、农银（苏州）投资管理有限公司、无锡国联创投基金企业（有限合伙）、农银无锡股权投资基金企业（有限合伙）、农银国联无锡投资管理有限公司共五家公司出资完成。此次增资扩股完成后，公司持有中利腾晖的股权由 100%减至 74.8072%。

7、2014年12月11日在巨潮资讯网披露《关于全资子公司常熟新晖光伏电站开发有限公司转让其子公司全部股权暨宁夏100MW项目光伏电站EPC合作的提示性公告》（公告编号2014-105），公司的全资子公司中利腾晖和中利腾晖的全资子公司江苏中利腾晖光伏材料销售有限公司联合持有的常熟新晖光伏电站开发有限公司将其持有的宁夏中利腾晖新能源有限公司全部股权进行转让，包括宁夏中利腾晖新能源有限公司拥有的位于宁夏石嘴山第四水源地二级保护区100MW光伏发电项目100%所有权。

8、2014年12月19日在巨潮资讯网披露《关于子公司中利新能源（香港）投资有限公司拟增持联合光伏集团有限公司股份的提示性公告》（公告编号2014-113），公司子公司中利香港拟增持联合光伏股份，认购联合光伏有条件配发及发行之180,000,000 股新股份，每股港币 1 元，共计投资 180,000,000 港币。本次增持完成后，中利香港持有联合光伏的股份将从 2.75%增至 6.33%。

9、2014年12月25日在巨潮资讯网披露《关于设立子公司中利腾晖光伏（泰国）有限公司的公告》（公告编号2014-115），公司子公司中利腾晖投资 88400 万元泰株在泰国设立中利腾晖光伏（泰国）有限公司，中利腾晖持有泰国腾晖 100%股权。

10、2014年12月31日在巨潮资讯网披露《关于控股子公司转让常州新天新能源有限公司全部股权暨青海50MW光伏发电项目EPC合作的公告》（公告编号2014-118），公司控股子公司中利腾晖和中利腾晖的全资子公司常熟中利腾晖光伏材料销售有限公司联合持有的常州新天新能源有限公司全部股权进行转让，包括常州新天新能源有限公司拥有位于青海共和50MW光伏发电项目100%所有权。

十六、公司发行公司债券的情况

√ 适用 □ 不适用

1、2012年1月29日，中国证券监督管理委员会以《关于核准中利科技集团股份有限公司公开发行公司债券的批复》（证监许可[2012]121号），核准公司向社会公开发行面值不超过8亿元的公司债券。本期债券发行日期：2012年6月20日，每张面值为人民币100元，发行数量为800万张，发行价格为100元/张，本期债券为保证担保+资产抵押债券，票面利率为6.7%，期限为5年，交易终止日期：2017年6月20日。

经深交所深证上[2012]254号文同意，本期债券于2012年8月2日起在深交所集中竞价系统和综合协议交易平台挂牌交易，证券代码为“112094”，证券简称为“11中利债”。

2014年6月20日公司按时按票面利率支付公司债2013年6月20日到2014年06月19日期间的利息6.7元/张（含税）。

2、经2014年7月29日第三届董事会2014年第七次临时会议以及2014年8月15日公司2014年第五次临时股东大会审议通过《关于发行公司债券的议案》。2015年1月28日中国证券监督管理委员会对本次发行公司债券审核通过：发行不超过6.5亿元（含6.5亿元），5年期限。正在等待中国证券监督管理委员会发放核准批复文件。

第六节 股份变动及股东情况

一、股份变动情况

单位：股

	本次变动前		本次变动增减（+，-）					本次变动后	
	数量	比例	发行新股	送股	公积金转股	其他	小计	数量	比例
一、有限售条件股份	208,740,000	43.43%	87,692,308			-48,260	87,644,048	296,384,048	52.15%
2、国有法人持股			13,636,363				13,636,363	13,636,363	2.40%
3、其他内资持股	208,740,000	43.43%	74,055,945			-48,260	74,007,685	282,747,685	49.75%
其中：境内法人持股			59,160,838				59,160,838	59,160,838	10.41%
境内自然人持股	208,740,000	43.43%	14,895,107			-48,260	14,846,847	223,586,847	39.34%
二、无限售条件股份	271,860,000	56.56%				48,260	48,260	271,908,260	47.85%
1、人民币普通股	271,860,000	56.56%				48,260	48,260	271,908,260	47.85%
三、股份总数	480,600,000	100.00%	87,692,308			0	87,692,308	568,292,308	100.00%

股份变动的的原因

√ 适用 □ 不适用

经中国证券监督管理委员会证监许可[2014]171号文核准，公司于2014年3月13日非公开发行87,692,308股人民币普通股。本次非公开发行新增股份发行价格14.30元/股，于2014年4月3日在深圳证券交易所上市。本次发行中，王柏兴先生认购的4,405,597股股票限售期为36个月，可上市流通时间为2017年4月3日（如遇非交易日顺延）；除王柏兴先生以外其他投资者认购的83,286,711股股票限售期为12个月，可上市流通时间为2015年4月3日（如遇非交易日顺延），前述非公开发行限售股合计87,692,308股。

根据中国证监会《上市公司董事、监事和高级管理人员所持本公司股份及其变动管理规则》及深圳证券交易所《上市公司董事、监事和高级管理人员所持本公司股份及其变动业务指引》的相关规定。截至2014年12月31日，王柏兴先生高管锁定203,291,740股，王伟峰先生高管锁定5,400,000股，前述高管共计锁定208,691,740股。

股份变动的批准情况

√ 适用 □ 不适用

经中国证券监督管理委员会证监许可[2014]171号文核准，公司于2014年3月13日非公开发行87,692,308股人民币普通股。本次非公开发行新增股份发行价格14.30元/股，于2014年4月3日在深圳证券交易所上市。

股份变动的过户情况

适用 不适用

经中国证券监督管理委员会证监许可[2014]171号文核准，2014年3月13日非公开发行87,692,308股人民币普通股。此次非公开发行后，公司总股本由480,600,000股增加至568,292,308股。

股份变动对最近一年和最近一期基本每股收益和稀释每股收益、归属于公司普通股股东的每股净资产等财务指标的影响

适用 不适用

二、证券发行与上市情况

1、报告期末近三年历次证券发行情况

适用 不适用

股票及其衍生证券名称	发行日期	发行价格（或利率）	发行数量	上市日期	获准上市交易数量	交易终止日期
普通股股票类						
A 股	2009 年 11 月 16 日	46	33,500,000	2009 年 11 月 27 日	33,500,000	
A 股	2014 年 03 月 13 日	14.3	87,692,308	2014 年 04 月 03 日	87,692,308	
可转换公司债券、分离交易可转债、公司债类						
公司债	2012 年 06 月 20 日	100	8,000,000	2012 年 08 月 02 日	8,000,000	
权证类						

前三年历次证券发行情况的说明

经中国证券监督管理委员会证监许可[2009]1124号文核准，公司于2009年11月16日公开发行3,350万股人民币普通股。本次发行采用网下向询价对象询价配售与网上资金申购定价发行相结合的方式，发行价格为46元/股。

2009年11月27日起在深圳证券交易所中小企业板上市交易，公司股份总数由10,000万股变更为13,350万股。

经中国证券监督管理委员会证监许可[2014]171号文核准，公司于2014年3月13日非公开发行87,692,308股人民币普通股。本次非公开发行新增股份的发行价格14.30元/股，于2014年4月3日在深圳证券交易所上市。

2012年1月29日，中国证券监督管理委员会以《关于核准中利科技集团股份有限公司公开发行公司债券的批复》（证监许可[2012]121号），核准公司向社会公开发行面值不超过8亿元的公司债券。本期债券发行日期：2012年6月20日，每张面值为人民币100元，发行数量为800万张，发行价格为100元/张，本期债券为保证担保+资产抵押债券，票面利率为6.7%，期限为5年，交易终止日期：2017年6月20日。

经深交所深证上[2012]254号文同意，本期债券于2012年8月2日起在深交所集中竞价系统和综合协议交易平台挂牌交易，证券代码为“112094”，证券简称为“11中利债”。

2、公司股份总数及股东结构的变动、公司资产和负债结构的变动情况说明

适用 不适用

1) 股票发行与上市

经中国证券监督管理委员会证监许可[2009]1124号文核准，公司于2009年11月16日公开发行3,350万股人民币普通股。

本次发行采用网下向询价对象询价配售与网上资金申购定价发行相结合的方式，发行价格为46元/股。

经深圳证券交易所《关于中利科技集团股份有限公司人民币普通股股票上市的通知》（深证上 [2009]159 号文）批准，公司首次公开发行的3,350万股人民币普通股股票中的2,680万股自2009年11月27日起在深圳证券交易所中小企业板上市交易，其余向询价对象配售的670万股限售三个月于2010年03月01日上市交易。股票简称为中利科技，股票代码为002309。

公司公开发行人民币普通股3,350 万股后，公司股份总数由10,000 万股增加至13,350 万股。

2) 送转股份

经2010年3月25日召开的年度股东大会审议，通过了2009 年度权益分配方案：以公司现有总股本133,500,000 股为基数，向全体股东每10 股派现金红利1 元（含税，扣税后个人股东、投资基金、合格境外机构投资者实际每10股派0.9元）；同时，以资本公积金向全体股东每10 股转增8 股。分红后公司总股本由133,500,000 股增至240,300,000 股。

上述权益分配的股权登记日为2010 年4 月15 日，除权除息日为2010 年4 月16 日。

经2012年3月21日召开的年度股东大会审议，通过了2011年度权益分配方案：以公司现有总股本240,300,000股为基数，向全体股东每10股派现金红利1元（含税，扣税后个人股东、投资基金、合格境外机构投资者实际每10股派0.9元）；同时，以资本公积金向全体股东每10 股转增10股。分红后公司总股本由240,300,000 股增至480,600,000 股。

上述权益分配的股权登记日为2012年5月15日，除权除息日为2012 年5月16日。

3) 非公开发行股票

经中国证券监督管理委员会证监许可[2014]171号文核准，公司于2014年3月13日非公开发行87,692,308股人民币普通股。本次非公开发行新增股份发行价格14.30元/股，于2014年4月3日在深圳证券交易所上市。

公司非公开发行人民币普通股87,692,308股后，公司股份由480,600,000 股增加至568,292,308股。

3、现存的内部职工股情况

适用 不适用

三、股东和实际控制人情况

1、公司股东数量及持股情况

单位：股

报告期末普通股股东总数	14,494	年度报告披露日前第 5 个交易日末普通股股东总数	23,644	报告期末表决权恢复的优先股股东总数（如有）（参见注8）	0			
持股 5% 以上的股东或前 10 名股东持股情况								
股东名称	股东性质	持股比例	报告期末持股数量	报告期内增减变动情况	持有有限售条件的股份数量	持有无限售条件的股份数量	质押或冻结情况	
							股份状态	数量
王柏兴	境内自然人	46.94%	266,737,337	4,405,597	207,697,337	59,040,000	质押	235,895,870
常熟市中聚投资管理有限公司	境内非国有法人	2.87%	16,320,000			16,320,000	质押	11,540,000
陕西省国际信托	国有法人	2.77%	15,752,23		13,636,36	2,115,873		

股份有限公司			6		3		
东吴基金—光大银行—东吴—鼎利 28 号资产管理计划	其他	2.49%	14,125,874		14,125,874		
胡关凤	境内自然人	1.85%	10,489,510		10,489,510		
中国农业银行—中邮核心优选股票型证券投资基金	其他	1.79%	10,174,206		10,174,206		
东海基金—工商银行—东海基金—工行—鑫龙 34 号资产管理计划	其他	1.53%	8,692,308		8,692,308		
东海基金—工商银行—东海基金—工行—鑫龙 35 号资产管理计划	其他	1.53%	8,692,308		8,692,308		
王伟峰	境内自然人	1.27%	7,200,000		5,400,000	1,800,000	质押
财通基金—上海银行—财通基金—富春 50 号资产管理计划	其他	1.12%	6,363,636		6,363,636		
战略投资者或一般法人因配售新股成为前 10 名股东的情况（如有）（参见注 3）	2014 年 1 月 20 日，公司非公开发行经中国证券监督管理委员会发行审核委员会审核通过。2014 年 1 月 29 日，中国证监会出具《关于核准中利科技集团股份有限公司非公开发行股票的批复》（证监许可[2014]171 号）。前十大股东中，陕西省国际信托股份有限公司认购此次非公开发行股份 13,636,363 股；东吴基金—光大银行—东吴—鼎利 28 号资产管理计划认购此次非公开发行股份 14,125,874 股；胡关凤认购此次非公开发行股份 10,489,510 股；东海基金—工商银行—东海基金—工行—鑫龙 34 号资产管理计划认购此次非公开发行股份 8,692,308 股；东海基金—工商银行—东海基金—工行—鑫龙 35 号资产管理计划认购此次非公开发行股份 8,692,308 股；财通基金—上海银行—财通基金—富春 50 号资产管理计划认购此次非公开发行股份 6,363,636 股，以上股东所持有此次认购股份的上市流通时间为 2015 年 4 月 3 日。						
上述股东关联关系或一致行动的说明	王柏兴与王伟峰为父子关系，为一致行动人；王柏兴持有常熟市中聚投资管理有限公司 60.66% 的股份，为其实际控制人，为一致行动人。本公司未知上述其他股东之间是否存在关联关系，也未知上述股东之间是否属于《上市公司股东持股变动信息披露管理办法》中规定的一致行动人。						
前 10 名无限售条件股东持股情况							
股东名称	报告期末持有无限售条件股份数量				股份种类		
					股份种类	数量	

王柏兴	59,040,000	人民币普通股	59,040,000
常熟市中聚投资管理有限公司	16,320,000	人民币普通股	16,320,000
中国农业银行—中邮核心优选股票型证券投资基金	10,174,206	人民币普通股	10,174,206
鸿阳证券投资基金	5,446,784	人民币普通股	5,446,784
国联安基金—浦发银行—国联安—安心—灵活配置1号资产管理计划	5,356,473	人民币普通股	5,356,473
中国银行股份有限公司—长盛生态环境主题灵活配置混合型证券投资基金	4,231,079	人民币普通股	4,231,079
华润深国投信托有限公司—智慧金 56 号集合资金信托计划	3,454,177	人民币普通股	3,454,177
中国工商银行—东吴嘉禾优势精选混合型开放式证券投资基金	3,163,525	人民币普通股	3,163,525
中融国际信托有限公司—08 融新 51 号	3,020,002	人民币普通股	3,020,002
中国建设银行股份有限公司—华商未来主题股票型证券投资基金	2,868,393	人民币普通股	2,868,393
前 10 名无限售流通股股东之间，以及前 10 名无限售流通股股东和前 10 名股东之间关联关系或一致行动的说明	王柏兴持有常熟市中聚投资管理有限公司 60.66% 的股份，为其实际控制人，为一致行动人。本公司未知上述其他股东之间是否存在关联关系，也未知上述股东之间是否属于《上市公司股东持股变动信息披露管理办法》中规定的一致行动人。		
前 10 名普通股股东参与融资融券业务股东情况说明（如有）（参见注 4）	无		

公司前 10 名普通股股东、前 10 名无限售条件普通股股东在报告期内是否进行约定购回交易

是 否

公司前 10 名普通股股东、前 10 名无限售条件普通股股东在报告期内未进行约定购回交易。

2、公司控股股东情况

自然人

控股股东姓名	国籍	是否取得其他国家或地区居留权
王柏兴	中国	否
最近 5 年内的职业及职务	曾任中利科技集团有限公司董事长及总经理，中利科技集团股份有限公司总经理。现任中利科技集团股份有限公司董事长、中利腾晖光伏科技有限公司董事长、常熟市中联光电新材料有限责任公司董事长、中利科技集团（辽宁）有限公司董事长、深圳市中利科技有限公司董事长、常熟利星光电科技有限公司董事长、青海中利光纤技术有限公司董事长、江苏长飞中利光纤光缆有限公司董	

	事长、江苏中利电子信息科技有限公司董事长、江苏中鼎房地产开发有限责任公司董事长。
过去 10 年曾控股的境内外上市公司情况	无

控股股东报告期内变更

适用 不适用

公司报告期控股股东未发生变更。

3、公司实际控制人情况

自然人

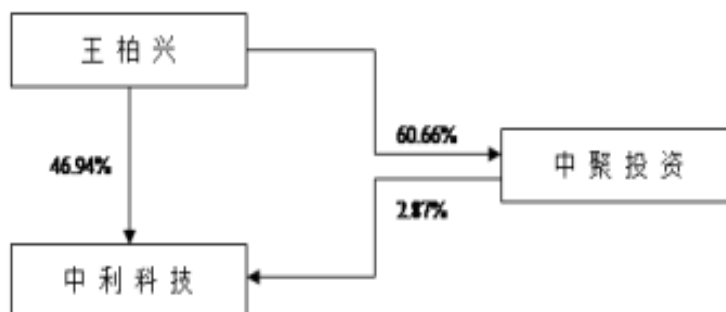
实际控制人姓名	国籍	是否取得其他国家或地区居留权
王柏兴	中国	否
最近 5 年内的职业及职务	曾任中利科技集团有限公司董事长及总经理，中利科技集团股份有限公司总经理。现任中利科技集团股份有限公司董事长、中利腾晖光伏科技有限公司董事长、常熟市中联光电新材料有限责任公司董事长、中利科技集团（辽宁）有限公司董事长、深圳市中利科技有限公司董事长、常熟利星光电科技有限公司董事长、青海中利光纤技术有限公司董事长、江苏长飞中利光纤光缆有限公司董事长、江苏中利电子信息科技有限公司董事长、江苏中鼎房地产开发有限责任公司董事长。	
过去 10 年曾控股的境内外上市公司情况	无	

实际控制人报告期内变更

适用 不适用

公司报告期实际控制人未发生变更。

公司与实际控制人之间的产权及控制关系的方框图



实际控制人通过信托或其他资产管理方式控制公司

适用 不适用

4、其他持股在 10%以上的法人股东

适用 不适用

四、公司股东及其一致行动人在报告期提出或实施股份增持计划的情况

适用 不适用

股东名称/一致行动人姓名	计划增持股份数量	计划增持股份比例	实际增持股份数量	实际增持股份比例	股份增持计划初次披露日期	股份增持计划实施结束披露日期
王柏兴			4,405,597	0.78%	2012 年 08 月 28 日	2014 年 04 月 02 日

其他情况说明

第七节 优先股相关情况

适用 不适用

报告期公司不存在优先股。

第八节 董事、监事、高级管理人员和员工情况

一、董事、监事和高级管理人员持股变动

姓名	职务	任职状态	性别	年龄	任期起始日期	任期终止日期	期初持股数(股)	本期增持股份数量(股)	本期减持股份数量(股)	期末持股数(股)
王柏兴	董事长	现任	男	58	2013年09月13日	2016年09月12日	262,331,740	4,405,597		266,737,337
龚茵	副董事长	现任	女	47	2013年09月13日	2016年09月12日	1,020,000			1,020,000
周建新	董事	现任	男	48	2013年09月13日	2016年09月13日	540,000			540,000
詹祖根	董事	现任	男	57	2013年09月13日	2016年09月12日	540,000			540,000
马晓虹	董事	现任	女	61	2013年09月13日	2016年09月12日				
陈昆	董事	现任	男	67	2013年09月13日	2016年09月12日				
李永盛	独立董事	现任	男	64	2013年09月13日	2016年09月12日				
赵世君	独立董事	现任	男	47	2013年09月13日	2016年09月12日				
金晓峰	独立董事	现任	男	46	2013年09月13日	2016年09月12日				
李文嘉	监事	现任	男	45	2013年09月13日	2016年09月12日				
陈孝勇	监事	现任	男	44	2013年09月13日	2016年09月12日				
谭洁芳	监事	现任	女	38	2013年08月28日	2016年08月27日				
杨祖民	总经理	离任	男	41	2013年08月18日	2014年04月17日	720,000			720,000
陈波瀚	总经理	现任	男	50	2014年04月18日	2016年08月27日	180,000			180,000
胡常青	财务总监	现任	男	35	2013年08月28日	2016年08月27日	540,000			540,000

沈恂骧	副总经理	现任	男	56	2013年08月28日	2016年08月27日	1,080,000			1,080,000
王伟峰	副总经理	现任	男	34	2013年08月28日	2016年08月27日	7,200,000			7,200,000
孙建宇	副总经理	现任	男	35	2013年08月28日	2016年08月27日				
程娴	副总经理、董秘	现任	女	38	2014年08月09日	2016年08月27日				
合计	--	--	--	--	--	--	274,151,740	4,405,597	0	278,557,337

二、任职情况

公司现任董事、监事、高级管理人员最近 5 年的主要工作经历

1、现任董事主要工作经历：

王柏兴：主要简历见控股股东及实际控制人情况。

龚茵：女，1967年12月出生，中国国籍，无境外居留权。美国蒙东娜大学工商管理学硕士学位，中欧国际工商管理学院EMBA硕士学位，注册会计师。曾先后就职哈尔滨建筑大学基建处、哈尔滨建筑大学财务处、哈尔滨工业大学财务处，曾任江苏中利光电集团有限公司财务总监、副总经理，中利科技集团股份有限公司副董事长、董事长兼董事会秘书。现任中利科技集团股份有限公司副董事长、中利科技集团（辽宁）有限公司副董事长、常州船用电缆有限责任公司董事、江苏中利电子信息科技有限公司董事、常熟市中聚投资管理有限公司执行董事总经理、江苏中鼎房地产开发有限责任公司董事、常熟市协友企业服务有限公司执行董事总经理、深圳市汇川技术股份有限公司独立董事。

周建新：男，1966年11月出生，中国国籍，无境外居留权。大专学历，高级经济师，中共党员。曾任常熟市唐市砖瓦厂厂长、常熟市唐市镇张湖村支部书记、江苏中利光电集团有限公司总经理助理、中利科技集团股份有限公司副总经理。现任中利科技集团股份有限公司董事，中利腾晖光伏科技有限公司董事、总经理；广东中德电缆有限公司董事长、深圳中利科技有限公司董事、常州船用电缆有限责任公司董事、创元期货经纪有限公司董事、江苏中利电子科技有限公司董事。

詹祖根：男，1957年01月出生，中国国籍，无境外居留权。大专学历，助理工程师。曾就职上海南洋电缆厂、乐庭电线工业（常州）有限公司、江苏中利电缆有限责任公司副总经理、常熟科宝特种线缆有限公司总经理。现任中利科技集团股份有限公司董事、广东中德电缆有限公司董事、深圳中利科技有限公司董事、常州船用电缆有限责任公司董事长、苏州科宝光电科技有限公司副董事长、江苏中鼎房地产开发有限责任公司董事。

马晓虹：女，1954年01月出生，中国国籍，无境外居留权。大专学历，高级会计师。曾先后任常熟被单厂财务会计及财务科副科长、财务科长、厂长助理兼财务科长、副厂长兼财务科长、上海华源企业发展有限公司常熟分公司副总经理、江苏双猫董事及副总经理、中利科技集团股份有限公司独立董事、常熟金龙机械股份有限公司独立董事、江苏新瑞会计师事务所有限公司董事与副总经理。现任中利科技集团股份有限公司董事、江苏新瑞会计师事务所有限公司董事与总经理、常熟金龙机械股份有限公司独立董事、江苏常熟农村商业银行股份有限公司外部监事。

陈昆：男，1947年03月出生，中国国籍，无境外居留权。毕业于哈尔滨电工学院（现哈尔滨理工大学）电材系电缆专业，研究员级高级工程师。曾先后任职上海电缆研究所科研技术办公室副主任、总工程师办公室副主任、科技处处长、信息中心主任、副所长兼科技开发中心主任、副所长兼检测中心主任、产权处处长、中利科技集团股份有限公司独立董事。现任中利

科技集团股份有限公司董事、浙江上风实业股份有限公司独立董事、上海电缆研究所高级顾问。

赵世君：男，1967年03月出生，中国国籍，无境外居留权。会计学博士、教授职称。中国注册资产评估师。曾就职上海新世纪资产评估师事务所，现任上海对外贸易学院会计学院副院长；中利科技集团股份有限公司独立董事、龙元建设集团股份有限公司独立董事、思源电气股份有限公司独立董事。

金晓峰：男，1968年09月出生，中国国籍，无境外居留权。博士学历，教授职称。曾任美国Agiltron公司高级研究员、江苏亨通集团技术创新中心技术总监。现任浙江大学电子信息技术与系统研究所常务副所长、俊知集团独立董事、中利科技集团股份有限公司独立董事。

李永盛：男，1950年6月出生，中国国籍，中共党员，大学本科学历，工程师职称。曾任南京第二钢铁厂厂长助理，南京电脑计量设备公司副总经理，南京市冶金物资供销公司副总经理兼任南京清新电子通讯有限公司总经理，南京医药产业(集团)有限责任公司人力资源部副总经理、办公室主任。现任江苏双良节能系统股份有限公司独立董事、江苏金智科技股份有限公司独立董事、江苏常铝铝业股份有限公司独立董事、中利科技集团股份有限公司独立董事。

2、现任监事主要工作经历：

李文嘉：男，1969年03月出生，中国国籍，无境外居留权。本科学历，中级会计师。中共党员。曾任常熟市中联光电新材料有限责任公司财务经理、江苏长飞中利光纤光缆有限公司财务经理，现任中利科技集团股份有限公司监事、中利科技集团(辽宁)有限公司监事、常熟市中聚投资管理有限公司监事。

陈孝勇：男，1970年10月出生，中国国籍，无境外居留权。上海同济大学工商管理硕士学位，现为哈尔滨工业大学管理学在读博士，高级经济师。曾任苏州国际发展集团有限公司经济发展部副经理、苏州国发中小企业担保投资有限公司董事和总经理、纵横国际电子博览城(苏州)有限公司执行董事。现任中利科技集团股份有限公司监事、苏州国际发展集团有限公司董事和副总经理、苏州国发创新资本管理有限公司(苏州国发创新资本投资有限公司)董事长、苏州国发创业投资控股有限公司董事长/总裁、苏州国发融富创业投资企业(有限合伙)执行事务合伙人代表。

谭洁芳：女，1976年02月出生，中国国籍，无境外居留权。本科学历，中级会计师、中级审计师。曾任常熟市第二造纸有限责任公司财务会计、江苏长飞中利光纤光缆有限公司财务经理。现任中利科技集团股份有限公司审计部经理、常熟利星光电科技有限公司监事。

3、现任高级管理人员主要工作经历：

陈波瀚：男，1964年12月出生，中国国籍，无境外居留权，硕士学历。曾就读香港大学-复旦大学金融专业EMBA、清华大学工商管理EMBA培训班、清华大学国学总裁班。曾任中利电缆有限公司副总经理，长飞中利光纤光缆有限公司副总经理、总经理，中利科技集团股份有限公司副总经理，深圳中利科技有限公司总经理；现任中利科技集团股份有限公司总经理、广东中德电缆有限公司董事。

王伟峰：男，1980年04月出生，中国国籍，无境外居留权。加拿大约克大学毕业，本科学历。曾就读上海交通大学MBA培训班。曾先后担任苏州科宝光电科技有限公司总经理助理、深圳市中利科技有限公司副总经理、中利科技集团股份有限公司营销部经理、中利科技集团股份有限公司总经理助理、大区销售总监。现任中利科技集团股份有限公司副总经理、深圳中利科技有限公司董事、常州船用电缆有限责任公司董事、江苏中利电子信息科技有限公司总经理、董事、常熟市中盛投资管理有限公司执行董事兼总经理、江苏中鼎房地产开发有限责任公司董事。

沈恂骧：男，1958年07月出生，中国国籍，无境外居留权。大专学历，高级经济师。曾先后任江苏中利光电集团有限公司制造部经理、装备部经理、业务部经理、常熟市中利光电材料销售有限公司总经理、中利科技集团有限公司总经理助理、中利

科技集团股份有限公司副总经理、中利科技集团（辽宁）有限公司总经理。现任中利科技集团股份有限公司副总经理。

胡常青：男，1979 年12 月出生，中国国籍，无境外居留权。本科学历，中级会计师。曾先后任中利科技集团有限公司财务部固定资产会计及税务会计、财务主管、财务部副经理，财务部经理、总经理助理，中利科技集团股份有限公司董事、董事会秘书。现任中利科技集团股份有限公司财务总监，中利腾晖光伏科技有限公司董事、中利科技集团（辽宁）有限公司董事。

孙建宇：男，1979年10月出生，中国国籍，无境外居留权，硕士学历。曾先后任新亚电子有限公司技术经理、年锋电缆（苏州）有限公司技术部部长、天海科宝（鹤壁）汽车电线有限公司副总经理、总经理、苏州科宝光电科技有限公司总经理助理、副总经理，现任中利科技集团股份有限公司副总经理。

程娴：女，1976年12月出生，中国国籍，无境外居留权。本科学历，学士学位，助理会计师、中级经济师。曾就读上海交通大学MBA培训班，曾就职环亚（上海）国际货代有限公司武汉办事处，曾任江苏长飞中利光纤光缆有限公司物控部经理，中利科技集团股份有限公司行政人事部经理、办公室主任，深圳市中利科技有限公司副总经理。现任中利科技集团股份有限公司副总经理、董事会秘书兼证券事务代表、投资经营管理中心经理。

在股东单位任职情况

适用 不适用

在其他单位任职情况

适用 不适用

任职人员姓名	其他单位名称	在其他单位担任的职务	任期起始日期	任期终止日期	在其他单位是否领取报酬津贴
马晓红	江苏常熟农村商业银行股份有限公司	外部监事	2014 年 04 月 01 日	2017 年 03 月 31 日	是
马晓红	江苏新瑞会计师事务所有限公司	董事、总经理	2014 年 01 月 01 日	2016 年 12 月 31 日	是
马晓红	常熟金龙机械股份有限公司	独立董事	2014 年 11 月 01 日	2017 年 04 月 30 日	是
陈孝勇	苏州国发创业投资控股有限公司苏州	董事长总裁	2008 年 05 月 01 日		是
周建新	创元期货经纪有限公司	董事	2013 年 05 月 18 日	2016 年 05 月 17 日	否
金晓峰	浙江大学电子信息技术与系统研究所	常务副所长	2008 年 12 月 01 日	2017 年 12 月 01 日	是
金晓峰	俊知集团	独立董事	2012 年 03 月 01 日	2015 年 03 月 01 日	是
赵世君	上海对外经贸大学	会计学院副院长	2008 年 01 月 01 日		是
赵世君	龙元建设集团股份有限公司	独立董事	2010 年 04 月 28 日	2016 年 06 月 29 日	是
赵世君	思源电气股份有限公司	独立董事	2010 年 07 月 09 日	2016 年 07 月 08 日	是

李永盛	江苏双良节能系统股份有限公司	独立董事	2013年07月11日	2016年07月10日	是
李永盛	江苏金智科技股份有限公司	独立董事	2013年04月22日	2016年04月21日	是
李永盛	江苏常铝铝业股份有限公司	独立董事	2013年08月12日	2016年08月11日	是
陈昆	浙江上风实业股份有限公司	独立董事	2013年11月18日	2016年11月17日	是
陈昆	上海电缆研究所	高级顾问	2007年07月01日		是
在其他单位任职情况的说明	无				

三、董事、监事、高级管理人员报酬情况

董事、监事、高级管理人员报酬的决策程序、确定依据

1、董事、监事、高级管理人员报酬的决策程序

2014年4月17日，公司第三届董事会第二次会议审议通过《关于2013年度公司董事、高级管理人员薪酬的议案》，独立董事就上述议案发表了同意的意见

2015年4月21日，公司第三届董事会第五次会议审议通过《关于2014年度公司董事、高级管理人员薪酬的议案》，独立董事就上述议案发表了同意的意见。

2、董事、监事、高级管理人员报酬确定依据

根据《公司章程》、《董事、监事薪酬管理制度》、《高级管理人员薪酬管理制度》等公司相关管理制度，结合公司经营规模、经营业绩等实际情况，并参照行业薪酬水平确定。

公司报告期内董事、监事和高级管理人员报酬情况

单位：万元

姓名	职务	性别	年龄	任职状态	从公司获得的应付报酬总额	从股东单位获得的报酬总额	报告期末实际获得报酬
王柏兴	董事长	男	58	现任	108	0	108
龚茵	副董事长	女	47	现任	46.8	0	46.8
周建新	董事	男	48	现任	40.7	0	40.7
詹祖根	董事	男	57	现任	46.9	0	46.9
马晓虹	董事	女	61	现任	0	0	0
陈昆	董事	男	67	现任	0	0	0
李永盛	独立董事	男	64	现任	7.2	0	7.2
赵世君	独立董事	男	47	现任	7.2	0	7.2
金晓峰	独立董事	男	46	现任	7.2	0	7.2
李文嘉	监事会主席	男	45	现任	16.7	0	16.7
陈孝勇	监事	男	44	现任	0	0	0

谭洁芳	监事	女	38	现任	21.7	0	21.7
杨祖民	总经理	男	41	离任	46.9	0	46.9
陈波瀚	总经理	男	50	现任	46.8	0	46.8
胡常青	副总经理、财务总监	男	35	现任	35.2	0	35.2
沈恂骧	副总经理	男	56	现任	35.2	0	35.2
王伟峰	副总经理	男	34	现任	42.6	0	42.6
孙建宇	副总经理	男	35	现任	26.5	0	26.5
程娴	副总经理、董秘	女	38	现任	27.1	0	27.1
合计	--	--	--	--	562.7	0	562.7

公司董事、监事、高级管理人员报告期内被授予的股权激励情况

适用 不适用

四、公司董事、监事、高级管理人员变动情况

姓名	担任的职务	类型	日期	原因
杨祖民	总经理	解聘	2014年04月17日	根据公司整体业务发展需要，杨祖民先生将担任集团发展管控委员会重要职务，因此杨祖民先生请求辞去公司总经理职务。
陈波瀚	总经理	任免	2014年04月17日	经第三届董事会第三次会议审议通过：聘任陈波瀚担任公司总经理。
胡常青	董秘	解聘	2014年08月08日	因内部工作调整需要，胡常青自愿辞去董事会秘书职务，并继续担任公司财务总监。
程娴	董秘	任免	2014年08月08日	经第三届董事会第三次会议审议通过：聘任程娴担任公司副总经理、董事会秘书。

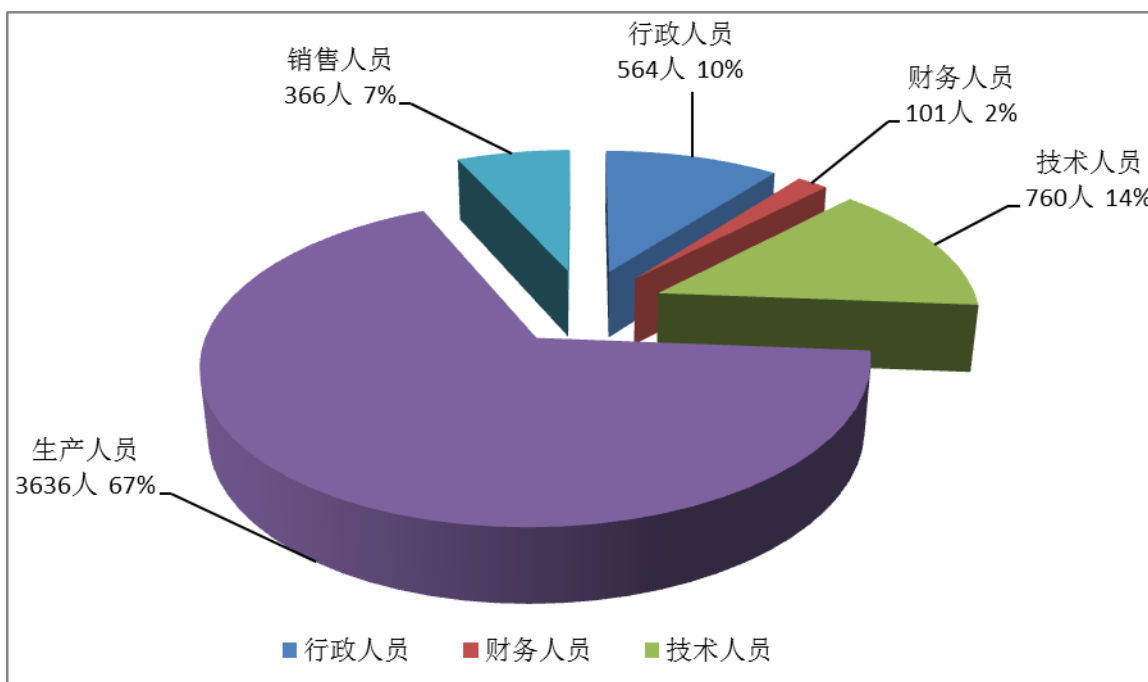
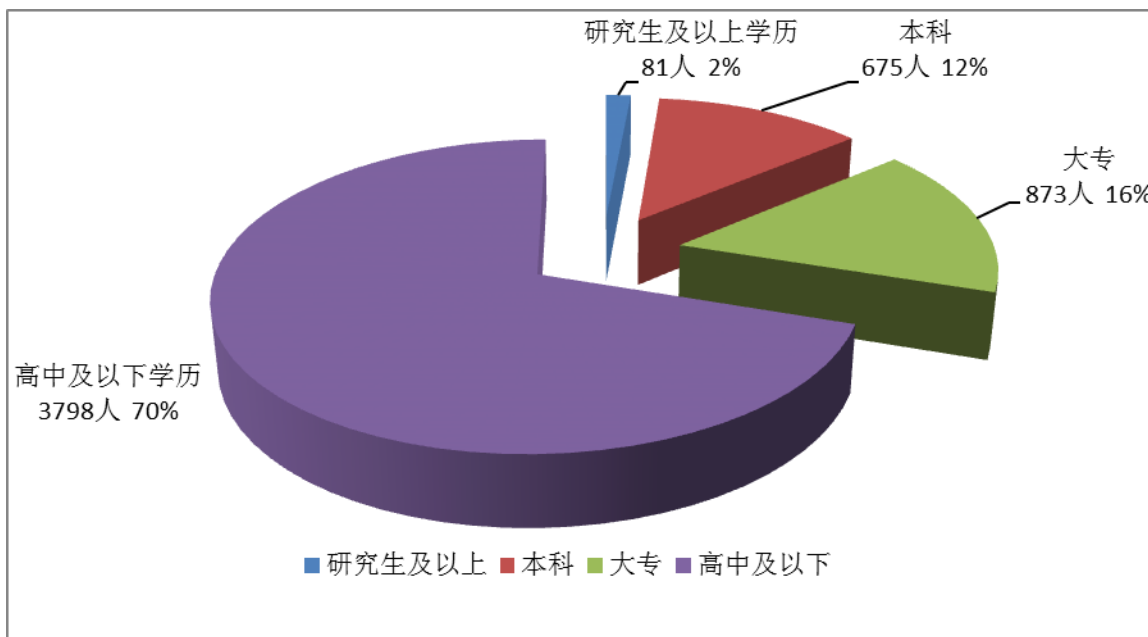
五、报告期核心技术团队或关键技术人员变动情况（非董事、监事、高级管理人员）

本报告期内，公司核心技术团队及关键技术人员对公司核心竞争力有重大影响的人员未发生变动。

六、公司员工情况

截至2014年末，公司在职工总数为5427人（含控股子公司）。

公司劳动用工实行合同制，员工一经聘用即签订劳动合同，并报地方劳动和社会保障部门备案。根据国家及省市有关规定，公司为员工建立起健全的基本社会保障体系，目前已为全部员工办理了包括基本养老保险、医疗保险、失业保险、工伤保险、生育保险在内的社会保险以及住房公积金。公司不存在需承担费用的离退休职工。



第九节 公司治理

一、公司治理的基本状况

本报告期内，公司按照《公司法》、《证券法》、《上市公司治理准则》、《深圳证券交易所股票上市规则》、《深圳证券交易所中小企业板上市公司规范运作指引》和中国证监会有关法律法规等的要求，不断提升和完善公司的法人治理结构，提高公司质量，进一步规范公司运作。

（一）关于股东与股东大会

本报告期内，公司严格按照《公司章程》、《股东大会议事规则》的规定和要求，规范股东大会的召集、召开、表决程序，平等对待所有股东，股东大会依法履行《公司法》、《公司章程》赋予的权利和义务，确保全体股东尤其是中小股东享有平等地位，充分行使自己的权利。公司股东大会提案审议符合程序，股东大会就会议通知列明的议案依次进行审议。同时，公司聘请律师见证，保证股东会会议召集、召开和表决程序的合法性，维护了全体股东充分行使自己的合法权益。

（二）关于董事与董事会

公司严格按照《公司法》、《公司章程》规定的董事选聘程序选举董事，公司现有9名董事，其中董事长1名、独立董事3名。董事会人员构成与人数符合法律法规要求。公司董事会下设战略委员会、审计委员会、薪酬与考核委员会、提名委员会。全体董事能够按照《董事会议事规则》、《公司法》等规定和工作规程开展工作和履行职责，认真出席董事会和股东大会，执行股东大会决议并依法行使职权。公司各位董事能够勤勉尽责的行使权利，科学决策，维护公司和股东利益。

（三）关于监事与监事会

公司严格按照《公司法》、《公司章程》规定的监事选聘程序选举监事，公司现有3名监事，其中监事会主席1名、职工监事1名。监事会人员构成与人数符合法律法规要求。对公司财务以及公司董事、经理和其他高级管理人员履行职责的合法合规性进行监督，维护公司及股东的合法权益。监事会按照《公司法》、《监事会议事规则》的有关规定和公司实际情况召开监事会，会议的召开严格按照规定程序进行。

（四）关于公司与控股股东

公司与控股股东在业务、人员、资产、机构和财务方面做到相互独立。

（五）关于绩效评价

公司根据自身实际情况，建立了全员绩效考核与评价体系；建立了经理人员的薪酬与公司绩效相联系的激励机制，保持了经理人员的稳定性。公司经理人员的任免履行了法定的程序，严格按照有关法律法规和公司章程的规定进行。在日常工作中，积极营造公平、公正、高效的职业环境，通过考核管理与奖惩相结合的方式鼓励并选拔优秀人员。

（六）关于相关利益方

公司能够充分尊重和维护相关利益者的合法利益，积极与相关利益者合作，加强与各方的沟通和交流，实现股东、员工、社会等各方利益的均衡，共同推进公司持续、健康地发展。

（七）关于信息披露与投资者关系管理

公司高度重视投资者关系管理工作，严格按照相关法律法规、规章制度的要求，及时、真实、准确的向投资者披露公司的相关信息。公司严格按照《深圳证券交易所中小企业板上市公司规范运作指引》、《信息披露管理制度》、《投资者关系管理办法》的要求，运作公司信息披露工作、接待投资者来访和来电咨询，回复互动易投资者提问；并通过召开年度报告网上说明会、公司网站、投资者关系管理电话、电子信箱、深交所投资者互动平台等多种渠道与投资者加强沟通，及时解答投资者的疑问。指定《证券日报》、《证券时报》、《上海证券报》、巨潮资讯网站（www.cninfo.com.cn）为信息披露媒体。确保公司所有股东能够以平等的机会知悉公司信息，加强对公司的了解。

（八）关于公司治理制度

报告期内，公司制订并披露了《风险投资管理制度》、《对外投资管理制度》、《2014年公司债券债券持有人会议规则》；修订了《公司章程》、《募集资金管理制度》。

公司治理与《公司法》和中国证监会相关规定的要求是否存在差异

是 否

公司治理与《公司法》和中国证监会相关规定的要求不存在差异。

公司治理专项活动开展情况以及内幕信息知情人登记管理制度的制定、实施情况

为规范公司内幕信息知情人管理，加强内幕信息保密工作，维护公司信息披露的公开、公平、公正，公司根据《公司法》、《证券法》、《上市公司信息披露管理办法》、《深圳证券交易所股票上市规则》等有关法律法规及《公司章程》的有关规定，公司已于 2011 年 12 月 06 日披露了《内幕信息知情人管理制度》。 报告期内，公司严格按照《中利科技集团股份有限公司内幕信息知情人登记管理制度》的要求，严格管理内幕信息知情人，认真做好内幕信息知情人的登记、报备工作。 报告期内，公司对内幕信息知情人买卖本公司股票的情况进行了自查，公司未发生内幕信息知情人在窗口期和和影响公司股价的重大敏感信息披露前利用内幕信息买卖公司股票的行为。

二、报告期内召开的年度股东大会和临时股东大会的有关情况

1、本报告期年度股东大会情况

会议届次	召开日期	会议议案名称	决议情况	披露日期	披露索引
2013 年年度股东大会	2014 年 05 月 09 日	《2013 年董事会工作报告》、《2013 年监事会报告》、《2013 年度财务决算报告》、《关于公司 2013 年度利润分配预案》、《2013 年年度报告及摘要》、《关于续聘会计师事务所的议案》、《关于确认 2013 年度关联交易执行情况及 2014 年度日常关联交易的报告》、《关于 2013 年度公司董事、高级管理人员薪酬的议案》、《关于修改<公司章程>的议案》、《关于收购中利腾晖光伏科技有限公司 15.20% 股权暨关联交易的议案》、《关于为吐鲁番中利腾晖光伏发电有限公司长期项目贷款提供担保的议案》、《关于开展	审议通过	2015 年 05 月 10 日	巨潮资讯网 (www.cninfo.com.cn) 上的《2012 年年度股东大会决议公告》(公告编号: 2014-039)

		2014 年度外汇套期保值业务的议案》、《关于确认 2013 年度关联交易执行情况的议案》、《关于 2014 年度预计日常关联交易的议案》			
--	--	---	--	--	--

2、本报告期临时股东大会情况

会议届次	召开日期	会议议案名称	决议情况	披露日期	披露索引
2014 年第一次临时股东大会	2014 年 02 月 12 日	《中利科技 2014 年向银行申请综合授信额度的议案》;《关于为控股子公司 2014 年度融资提供担保的议案》	审议通过	2015 年 02 月 13 日	巨潮资讯网 (www.cninfo.com.cn) 上的《2014 年第一次临时股东大会决议公告》(公告编号: 2014-009)
2014 年第二次临时股东大会	2014 年 05 月 13 日	《关于通过股权质押为控股子公司中利腾晖提供融资担保暨关联交易的议案》	审议通过	2014 年 05 月 14 日	(www.cninfo.com.cn) 上的《2014 年第二次临时股东大会决议公告》(公告编号: 2014-040)
2014 年第三次临时股东大会	2014 年 06 月 16 日	《关于为控股子公司中利腾晖 2014 年度融资提供担保暨关联交易的议案》;《关于为控股子公司中利腾晖及其各级子公司 2014 年度采购项目付款提供担保暨关联交易的议案》	审议通过	2014 年 06 月 17 日	(www.cninfo.com.cn) 上的《2014 年第三次临时股东大会决议公告》(公告编号: 2014-053)
2014 年第四次临时股东大会	2014 年 06 月 23 日	《关于为西部光伏电站项目公司提供对外担保的议案》;《关于为参股子公司中利电子 2014 年度融资提供担保暨关联交易的议案》;《关于发行 12 亿元非公开定向债务融资工具的议案》	审议通过	2014 年 06 月 24 日	(www.cninfo.com.cn) 上的《2014 年第四次临时股东大会决议公告》(公告编号: 2014-054)

2014 年第五次临时股东大会	2014 年 08 月 15 日	《关于公司符合发行公司债券条件的议案》;《关于发行公司债券的议案》: 1. 关于本次发行公司债券的发行规模、2. 关于本次发行公司债券的债券品种和期限、3. 关于本次发行公司债券的发行方式、4. 关于本次发行公司债券向公司股东配售的安排、5. 关于还本付息方式、6. 关于本次发行公司债券的债券利率、7. 关于本次发行公司债券的募集资金用途、8. 关于本次发行公司债券拟上市的交易所、9. 关于本次发行公司债券决议的有效期、10. 关于本次发行公司债券的授权事项、11. 关于本次发行公司债券的偿债保障措施;《关于修改<公司章程>的议案》	审议通过	2014 年 08 月 16 日	(www.cninfo.com.cn) 上的《2014 年第五次临时股东大会决议公告》(公告编号: 2014-074)
2014 年第六次临时股东大会	2014 年 08 月 25 日	《关于发行 4 亿元短期融资券的议案》;《关于光伏电站转让收入确认暨关联交易的议案》	审议通过	2014 年 08 月 26 日	(www.cninfo.com.cn) 上的《2014 年第六次临时股东大会决议公告》(公告编号: 2014-075)
2014 年第七次临时股东大会	2014 年 11 月 17 日	《关于为控股子公司青海中利光纤技术有限公司融资提供担保的议案》;《关于 2014 年公司向银行增加申请综合授信额度的议案》;《关于为全资子公司融资增加提供担保的	审议通过	2014 年 11 月 18 日	(www.cninfo.com.cn) 上的《2014 年第七次临时股东大会决议公告》(公告编号: 2014-099)

		议案》			
2014 年第八次临时股东大会	2014 年 11 月 24 日	《关于为全资子公司常州中晖光伏科技有限公司所持有光伏电站项目转让提供担保的议案》； 《关于吐鲁番市中晖光伏发电有限公司持有募投项目转让的议案》；《关于调整发行公司债券股东大会决议有效期的议案》	审议通过	2014 年 11 月 25 日	(www.cninfo.com.cn) 上的《2014 年第八次临时股东大会决议公告》(公告编号: 2014-100)
2014 年第九次临时股东大会	2014 年 12 月 26 日	《关于为全资子公司常熟新晖光伏电站开发有限公司所持有的光伏电站项目转让提供担保的议案》	审议通过	2014 年 12 月 27 日	(www.cninfo.com.cn) 上的《2014 年第九次临时股东大会决议公告》(公告编号: 2014-116)
2014 年第十次临时股东大会	2014 年 12 月 31 日	《关于为中利腾晖共和新能源有限公司提供对外担保的议案》；	审议通过	2015 年 01 月 05 日	(www.cninfo.com.cn) 上的《2014 年第十次临时股东大会决议公告》(公告编号: 2014-119)

3、表决权恢复的优先股股东请求召开临时股东大会

适用 不适用

三、报告期内独立董事履行职责的情况

1、独立董事出席董事会及股东大会的情况

独立董事出席董事会情况						
独立董事姓名	本报告期应参加董事会次数	现场出席次数	以通讯方式参加次数	委托出席次数	缺席次数	是否连续两次未亲自参加会议
李永盛	13	13	0	0	0	否
赵世君	13	13	0	0	0	否
金晓峰	13	13	0	0	0	否
独立董事列席股东大会次数		11				

连续两次未亲自出席董事会的说明

不适用

2、独立董事对公司有关事项提出异议的情况

独立董事对公司有关事项是否提出异议

是 否

报告期内独立董事对公司有关事项未提出异议。

3、独立董事履行职责的其他说明

独立董事对公司有关建议是否被采纳

是 否

独立董事对公司有关建议被采纳或未被采纳的说明

本报告期内，公司独立董事利用自己的专业优势对公司总体发展战略以及面临的市场形势提出建设性意见，公司结合自身发展实际情况进行了适时采纳。

四、董事会下设专门委员会在报告期内履行职责情况

本报告期内，董事会下设专门委员会各委员在报告期内恪尽职守、诚实守信地履行职责。积极参加董事会和股东大会的会议，发挥自身的专业特长、技能、经验和高度的责任心，切实地履行职责，维护着公司及股东特别是社会公众股东的权益。

1、提名委员会

本报告期内，提名委员会召开了二次会议，就公司聘任相关高级管理人员、董事会秘书提名等内容进行研究并提出建议。

2、薪酬与考核委员会

本报告期内，薪酬委员会召开了一次会议，对于公司董事、监事、高级管理人员2013年的薪酬事宜，根据公司实际经营情况和绩效考核相结合情况综合考虑，确认其薪酬奖金标准。

3、战略委员会

本报告期内，战略委员会召开了七次会议，对于公司的对外投资、子公司股权收购、子公司增资扩股、产能提升等公司发展战略规划及可能影响公司未来发展的重大事项进行商讨，并对相关事项进行了审议。

4、审计委员会

本报告期内，审计委员会召开了四次会议，审议公司审计考核中心提交的季度内审报告，听取了审计考核中心年度内审工作总结和工作计划安排，并指导内审各项工作的开展，配合年报审计的各项工作开展。

五、监事会工作情况

监事会在报告期内的监督活动中发现公司是否存在风险

是 否

监事会对报告期内的监督事项无异议。

六、公司相对于控股股东在业务、人员、资产、机构、财务等方面的独立完整情况

公司与控股股东及关联方在业务、人员、资产、机构、财务等方面完全分开，具有独立完整的业务及自主经营能力。

1、业务独立情况

公司业务独立于公司控股股东。作为制造销售型企业，公司具有独立完整的业务体系及面向市场独立经营的能力，不依赖于控股股东或其它关联方。公司与控股股东之间不存在同业竞争的情况，控股股东不存在直接或间接干预公司经营运作的情形，也不存在因为改制等原因而产生的关联交易情况。控股股东已按承诺避免同业竞争。

2、人员独立情况

公司人事、劳动及薪酬管理等方面完全独立。董事、监事及高级管理人员严格按照《公司法》、《公司章程》的相关规定产生，不存在控股股东超越公司董事会和股东大会做出人事任免决定的情形。公司高级管理人员均在公司工作并领取薪酬，未在控股股东及其关联方担任除董事以外的任何职务，亦未在上述单位领取报酬；公司财务人员、技术人员、销售人员均未在控股股东及其关联方兼职和领取报酬。

3、资产独立情况

公司拥有独立完整的生产、供应、销售系统及配套设施，拥有独立的土地使用权、房产、商标、专利等有形与无形资产。公司对所有资产拥有完全的控制和支配权，不存在被董事、监事、高级管理人员、控股股东、实际控制人及其关联人占用或支配的情况。

4、机构独立情况

公司设置了健全的组织机构体系，董事会、监事会、经理层、技术、生产等各部门独立运作，不存在受股东及其他任何单位或个人干预的情形。

5、财务独立情况

公司设立了独立的财务会计部门和独立的会计核算、财务管理体系，并独立开设银行帐户、纳税、作出财务决策。不存在股东及其关联方违规占用公司资金或干预公司资金使用的情况。

七、同业竞争情况

适用 不适用

八、高级管理人员的考评及激励情况

公司建立了高级管理人员绩效考评体系和薪酬制度。公司董事会薪酬与考核委员会负责研究并监督对公司高级管理人员的考核机制的建立与实施。

董事会薪酬与考核委员会按年初确定的当年绩效评价标准和程序对其进行考评。本报告期内，公司高级管理人员严格按照《公司章程》的规定和《上市公司治理准则》、《深圳证券交易所中小企业板上市公司规范运作指引》等有关要求，恪尽职守、勤勉尽责，较好地履行了各自的职责，确保了公司健康可持续发展。

第十节 内部控制

一、内部控制建设情况

公司根据《公司法》、《证券法》、《企业内部控制规范》和《上市公司内部控制指引》等法律法规和规章制度的规定，结合实际情况、自身特点和管理要求制订了较为全面的公司内部控制制度管理体系，尤其是加强了对财务报告、关联交易、对外担保、募集资金、对外投资、信息披露、信息与沟通、内部监督等方面的重点控制。公司以全面性、重要性、制衡性、适应性、成本效益性为原则，不断完善各项内控制度。

二、董事会关于内部控制责任的声明

公司建立了较为完善的法人治理结构，内部控制体系较为健全，该体系已包括公司经营及管理的各个层面和各环节，具有规范性、合法性和有效性，能够较好地预防、发现和纠正公司在经营、管理运作中出现的问题和风险，适应公司管理和发展的需要，保证公司资产的安全和完整，保证会计信息的准确性、真实性和及时性，公司内部控制制度执行情况良好，符合有关法律法规和证券监管部门对上市公司内控制度管理的规范要求。

按照企业内部控制规范体系的规定，建立健全和有效实施内部控制，评价其有效性，并如实披露内部控制评价报告是公司董事会的责任。公司董事会保证本报告内容不存在任何虚假记载、误导性陈述或重大遗漏，并对报告内容的真实性、准确性和完整性承担个别及连带法律责任。

三、建立财务报告内部控制的依据

公司依据《公司法》、《企业会计准则》、《企业内部控制基本规范》以及监管部门的相关规范性文件为依据，引导和规范企业加强财务报告内部控制，促进公司规范化运作，为公司提供真实、完整的会计信息。

四、内部控制评价报告

内部控制评价报告中报告期内发现的内部控制重大缺陷的具体情况	
本公司董事会对本年度各方面的内部控制进行了自我评估，本公司不存在内部控制设计或执行方面的重大缺陷。	
内部控制评价报告全文披露日期	2015 年 04 月 22 日
内部控制评价报告全文披露索引	《2014 年度内部控制评价报告》详见巨潮咨询网（ http://www.cninfo.com.cn ）

五、内部控制审计报告或鉴证报告

不适用

六、年度报告重大差错责任追究制度的建立与执行情况

公司制订了专门的《年报信息披露重大差错责任追究制度》，对年报信息披露重大差错的认定和相关人员的责任追究，进行了详细、严格的规定。报告期内，公司未出现年报信息披露重大差错的情形。

第十一节 财务报告

一、审计报告

审计意见类型	标准无保留审计意见
审计报告签署日期	2015 年 04 月 21 日
审计机构名称	天衡会计师事务所（特殊普通合伙）
审计报告文号	天衡审字（2015）01031 号
注册会计师姓名	孙伟、赵立文

审计报告正文

中利科技集团股份有限公司全体股东：

我们审计了后附的中利科技集团股份有限公司（以下简称“中利科技”）财务报表，包括2014年12月31日的合并及母公司资产负债表，2014年度的合并及母公司利润表、合并及母公司现金流量表、合并及母公司所有者权益变动表以及财务报表附注。

一、管理层对财务报表的责任

编制和公允列报财务报表是中利科技管理层的责任，这种责任包括：（1）按照企业会计准则的规定编制财务报表，并使其实现公允反映；（2）设计、执行和维护必要的内部控制，以使财务报表不存在由于舞弊或错报导致的重大错报。

二、注册会计师的责任

我们的责任是在执行审计工作的基础上对财务报表发表审计意见。我们按照中国注册会计师审计准则的规定执行了审计工作。中国注册会计师审计准则要求我们遵守中国注册会计师职业道德守则，计划和执行审计工作以对财务报表是否不存在重大错报获取合理保证。

审计工作涉及实施审计程序，以获取有关财务报表金额和披露的审计证据。选择的审计程序取决于注册会计师的判断，包括对由于舞弊或错误导致的财务报表重大错报风险的评估。在进行风险评估时，注册会计师考虑与财务报表编制和公允列报相关的内部控制，以设计恰当的审计程序，但目的并非对内部控制的有效性发表意见。审计工作还包括评价管理层选用会计政策的恰当性和作出会计估计的合理性，以及评价财务报表的总体列报。

我们相信，我们获取的审计证据是充分、适当的，为发表审计意见提供了基础。

三、审计意见

我们认为，中利科技财务报表在所有重大方面按照企业会计准则的规定编制，公允反映了中利科技2014年12月31日的合并及母公司财务状况以及2014年度的合并及母公司经营成果和现金流量。

天衡会计师事务所（特殊普通合伙）

中国 南京

2015年4月21日

中国注册会计师：孙伟

中国注册会计师：赵立文

二、财务报表

财务附注中报表的单位为：人民币元

1、合并资产负债表

编制单位：中利科技集团股份有限公司

2014 年 12 月 31 日

单位：元

项目	期末余额	期初余额
流动资产：		
货币资金	3,307,012,695.83	2,451,976,335.80
结算备付金		
拆出资金		
以公允价值计量且其变动计入当期损益的金融资产		
衍生金融资产		
应收票据	1,455,850,258.42	144,630,756.92
应收账款	4,657,269,167.11	4,761,864,963.22
预付款项	187,152,190.26	401,506,130.92
应收保费		
应收分保账款		
应收分保合同准备金		
应收利息	7,393,286.00	499,495.57
应收股利	7,352,424.37	5,705,475.44
其他应收款	297,447,280.01	296,021,171.48
买入返售金融资产		
存货	2,589,211,445.63	2,910,444,300.56
划分为持有待售的资产		
一年内到期的非流动资产		
其他流动资产	254,438,430.31	244,097,819.27
流动资产合计	12,763,127,177.94	11,216,746,449.18
非流动资产：		
发放贷款及垫款		
可供出售金融资产	201,717,389.54	262,929,774.05

持有至到期投资		
长期应收款	60,147,746.40	
长期股权投资	214,704,858.02	196,595,445.21
投资性房地产		
固定资产	3,064,183,555.19	3,010,408,573.12
在建工程	309,747,009.51	66,439,305.38
工程物资		
固定资产清理		
生产性生物资产		
油气资产		
无形资产	273,729,379.18	273,462,446.83
开发支出		
商誉	89,715,381.76	89,715,381.76
长期待摊费用		
递延所得税资产	113,822,831.06	114,416,101.98
其他非流动资产	24,000,060.97	
非流动资产合计	4,351,768,211.63	4,013,967,028.33
资产总计	17,114,895,389.57	15,230,713,477.51
流动负债：		
短期借款	2,963,937,855.32	4,130,788,886.70
向中央银行借款		
吸收存款及同业存放		
拆入资金		
以公允价值计量且其变动计入当期损益的金融负债		
衍生金融负债		
应付票据	1,643,024,254.39	1,333,508,416.01
应付账款	1,866,389,033.61	2,865,804,019.10
预收款项	145,068,135.55	429,074,203.78
卖出回购金融资产款		
应付手续费及佣金		
应付职工薪酬	82,230,545.99	61,254,726.37
应交税费	156,249,046.38	198,103,902.51
应付利息	24,955,880.88	21,518,882.42

应付股利	462,121.71	69,197,780.41
其他应付款	316,297,116.66	365,019,506.28
应付分保账款		
保险合同准备金		
代理买卖证券款		
代理承销证券款		
划分为持有待售的负债		
一年内到期的非流动负债		
其他流动负债	842,048,408.37	619,520,788.85
流动负债合计	8,040,662,398.86	10,093,791,112.43
非流动负债：		
长期借款	2,093,153,551.73	1,000,000,000.00
应付债券	824,555,099.10	822,951,481.75
其中：优先股		
永续债		
长期应付款	890,734,538.87	14,476,053.22
长期应付职工薪酬		
专项应付款		
预计负债		
递延收益	78,371,000.00	84,174,000.00
递延所得税负债	2,030,784.18	2,279,396.53
其他非流动负债		
非流动负债合计	3,888,844,973.88	1,923,880,931.50
负债合计	11,929,507,372.74	12,017,672,043.93
所有者权益：		
股本	568,292,308.00	480,600,000.00
其他权益工具		
其中：优先股		
永续债		
资本公积	2,298,370,826.36	1,077,331,206.07
减：库存股		
其他综合收益	-13,460,896.60	12,518,934.10
专项储备		
盈余公积	96,762,829.27	88,789,551.43

一般风险准备		
未分配利润	1,247,293,132.66	1,026,516,128.36
归属于母公司所有者权益合计	4,197,258,199.69	2,685,755,819.96
少数股东权益	988,129,817.14	527,285,613.62
所有者权益合计	5,185,388,016.83	3,213,041,433.58
负债和所有者权益总计	17,114,895,389.57	15,230,713,477.51

法定代表人：王柏兴

主管会计工作负责人：胡常青

会计机构负责人：胡常青

2、母公司资产负债表

单位：元

项目	期末余额	期初余额
流动资产：		
货币资金	773,693,832.07	1,659,159,063.28
以公允价值计量且其变动计入当期损益的金融资产		
衍生金融资产		
应收票据	40,313,993.94	30,960,785.34
应收账款	1,244,392,847.88	1,183,229,918.42
预付款项	198,189,036.17	50,978,669.61
应收利息		
应收股利	7,352,424.37	138,281,475.44
其他应收款	1,633,847,740.16	1,610,708,872.46
存货	171,079,844.38	175,609,513.10
划分为持有待售的资产		
一年内到期的非流动资产		
其他流动资产		
流动资产合计	4,068,869,718.97	4,848,928,297.65
非流动资产：		
可供出售金融资产	20,988,000.00	20,988,000.00
持有至到期投资		
长期应收款		
长期股权投资	3,810,422,440.72	2,124,522,071.70
投资性房地产		
固定资产	304,488,539.28	330,600,345.73

在建工程	8,214,780.92	2,515,578.37
工程物资		
固定资产清理		
生产性生物资产		
油气资产		
无形资产	21,191,948.72	21,510,832.33
开发支出		
商誉		
长期待摊费用		
递延所得税资产	8,813,856.84	6,221,941.45
其他非流动资产		
非流动资产合计	4,174,119,566.48	2,506,358,769.58
资产总计	8,242,989,285.45	7,355,287,067.23
流动负债：		
短期借款	2,016,120,187.54	1,184,340,724.79
以公允价值计量且其变动计入当期损益的金融负债		
衍生金融负债		
应付票据	513,206,625.31	1,918,634,478.71
应付账款	392,084,401.31	454,564,092.33
预收款项	10,929,211.86	5,016,511.79
应付职工薪酬	24,289,947.17	14,547,423.57
应交税费	25,066,773.03	11,268,690.74
应付利息	15,971,333.81	10,054,382.22
应付股利		1,311,658.70
其他应付款	156,690,791.67	109,464,567.52
划分为持有待售的负债		
一年内到期的非流动负债		
其他流动负债	800,000,000.00	600,000,000.00
流动负债合计	3,954,359,271.70	4,309,202,530.37
非流动负债：		
长期借款		
应付债券	824,555,099.10	822,951,481.75
其中：优先股		

永续债		
长期应付款		
长期应付职工薪酬		
专项应付款		
预计负债		
递延收益		
递延所得税负债		
其他非流动负债		
非流动负债合计	824,555,099.10	822,951,481.75
负债合计	4,778,914,370.80	5,132,154,012.12
所有者权益：		
股本	568,292,308.00	480,600,000.00
其他权益工具		
其中：优先股		
永续债		
资本公积	2,169,052,190.30	1,038,706,186.32
减：库存股		
其他综合收益		
专项储备		
盈余公积	96,762,829.27	88,789,551.43
未分配利润	629,967,587.08	615,037,317.36
所有者权益合计	3,464,074,914.65	2,223,133,055.11
负债和所有者权益总计	8,242,989,285.45	7,355,287,067.23

3、合并利润表

单位：元

项目	本期发生额	上期发生额
一、营业总收入	9,246,071,624.62	8,075,051,541.67
其中：营业收入	9,246,071,624.62	8,075,051,541.67
利息收入		
已赚保费		
手续费及佣金收入		
二、营业总成本	8,988,435,155.12	8,004,002,345.15
其中：营业成本	7,124,061,360.10	6,470,394,793.91

利息支出		
手续费及佣金支出		
退保金		
赔付支出净额		
提取保险合同准备金净额		
保单红利支出		
分保费用		
营业税金及附加	43,941,800.47	48,426,541.20
销售费用	337,680,704.66	286,731,165.56
管理费用	624,097,239.44	432,576,659.41
财务费用	599,444,931.59	551,339,202.82
资产减值损失	259,209,118.86	214,533,982.25
加：公允价值变动收益（损失以“－”号填列）		
投资收益（损失以“－”号填列）	31,370,591.78	236,457,604.62
其中：对联营企业和合营企业的投资收益	29,118,769.76	28,735,352.20
汇兑收益（损失以“-”号填列）		
三、营业利润（亏损以“－”号填列）	289,007,061.28	307,506,801.14
加：营业外收入	92,921,044.53	39,273,173.58
其中：非流动资产处置利得	278,270.01	6,326,564.80
减：营业外支出	17,311,742.21	21,485,452.27
其中：非流动资产处置损失	1,732,679.94	3,490,404.62
四、利润总额（亏损总额以“－”号填列）	364,616,363.60	325,294,522.45
减：所得税费用	114,919,253.51	68,208,421.81
五、净利润（净亏损以“－”号填列）	249,697,110.09	257,086,100.64
归属于母公司所有者的净利润	285,579,512.94	173,423,598.73
少数股东损益	-35,882,402.85	83,662,501.91
六、其他综合收益的税后净额	-27,711,101.24	12,095,767.11
归属母公司所有者的其他综合收益的税后净额	-25,979,830.70	7,808,460.91
（一）以后不能重分类进损益的其他综合收益		
1.重新计量设定受益计划净负债或净资产的变动		

2.权益法下在被投资单位不能重分类进损益的其他综合收益中享有的份额		
(二)以后将重分类进损益的其他综合收益	-25,979,830.70	7,808,460.91
1.权益法下在被投资单位以后将重分类进损益的其他综合收益中享有的份额		
2.可供出售金融资产公允价值变动损益	-1,915,575.48	1,915,575.48
3.持有至到期投资重分类为可供出售金融资产损益		
4.现金流量套期损益的有效部分		
5.外币财务报表折算差额	-24,064,255.22	5,892,885.43
6.其他		
归属于少数股东的其他综合收益的税后净额	-1,731,270.54	4,287,306.20
七、综合收益总额	221,986,008.85	269,181,867.75
归属于母公司所有者的综合收益总额	259,599,682.24	181,232,059.64
归属于少数股东的综合收益总额	-37,613,673.39	87,949,808.11
八、每股收益：		
(一)基本每股收益	0.52	0.36
(二)稀释每股收益	0.52	0.36

本期发生同一控制下企业合并的，被合并方在合并前实现的净利润为：0.00 元，上期被合并方实现的净利润为：0.00 元。

法定代表人：王柏兴

主管会计工作负责人：胡常青

会计机构负责人：胡常青

4、母公司利润表

单位：元

项目	本期发生额	上期发生额
一、营业收入	2,453,389,270.34	2,191,536,028.07
减：营业成本	2,101,777,404.74	1,942,194,698.94
营业税金及附加	6,407,933.83	9,926,341.61
销售费用	97,345,591.79	79,483,605.53
管理费用	158,254,327.39	80,894,570.20

财务费用	75,813,385.36	79,571,836.73
资产减值损失	17,445,431.15	13,109,654.58
加：公允价值变动收益（损失以“－”号填列）		
投资收益（损失以“－”号填列）	80,498,621.01	221,330,267.84
其中：对联营企业和合营企业的投资收益	29,055,864.18	28,754,267.84
二、营业利润（亏损以“－”号填列）	76,843,817.09	207,685,588.32
加：营业外收入	9,444,425.84	12,713,983.32
其中：非流动资产处置利得	73,564.55	
减：营业外支出	4,855,369.38	10,740,191.48
其中：非流动资产处置损失	1,241,899.83	71,472.40
三、利润总额（亏损总额以“－”号填列）	81,432,873.55	209,659,380.16
减：所得税费用	1,700,095.19	264,796.82
四、净利润（净亏损以“－”号填列）	79,732,778.36	209,394,583.34
五、其他综合收益的税后净额		
（一）以后不能重分类进损益的其他综合收益		
1.重新计量设定受益计划净负债或净资产的变动		
2.权益法下在被投资单位不能重分类进损益的其他综合收益中享有的份额		
（二）以后将重分类进损益的其他综合收益		
1.权益法下在被投资单位以后将重分类进损益的其他综合收益中享有的份额		
2.可供出售金融资产公允价值变动损益		
3.持有至到期投资重分类为可供出售金融资产损益		
4.现金流量套期损益的有效部分		
5.外币财务报表折算差额		

6.其他		
六、综合收益总额	79,732,778.36	209,394,583.34
七、每股收益：		
（一）基本每股收益		
（二）稀释每股收益		

5、合并现金流量表

单位：元

项目	本期发生额	上期金额发生额
一、经营活动产生的现金流量：		
销售商品、提供劳务收到的现金	7,915,183,593.66	7,843,521,245.68
客户存款和同业存放款项净增加额		
向中央银行借款净增加额		
向其他金融机构拆入资金净增加额		
收到原保险合同保费取得的现金		
收到再保险业务现金净额		
保户储金及投资款净增加额		
处置以公允价值计量且其变动计入当期损益的金融资产净增加额		
收取利息、手续费及佣金的现金		
拆入资金净增加额		
回购业务资金净增加额		
收到的税费返还	85,287,708.60	121,725,638.91
收到其他与经营活动有关的现金	144,628,201.78	260,262,745.96
经营活动现金流入小计	8,145,099,504.04	8,225,509,630.55
购买商品、接受劳务支付的现金	8,211,206,669.24	7,018,182,006.01
客户贷款及垫款净增加额		
存放中央银行和同业款项净增加额		
支付原保险合同赔付款项的现金		
支付利息、手续费及佣金的现金		
支付保单红利的现金		
支付给职工以及为职工支付的现	465,517,195.96	396,528,101.27

金		
支付的各项税费	334,015,151.40	434,530,550.88
支付其他与经营活动有关的现金	378,983,740.12	341,533,199.66
经营活动现金流出小计	9,389,722,756.72	8,190,773,857.82
经营活动产生的现金流量净额	-1,244,623,252.68	34,735,772.73
二、投资活动产生的现金流量：		
收回投资收到的现金	925,425.00	
取得投资收益收到的现金	9,450,907.45	4,500,000.00
处置固定资产、无形资产和其他长期资产收回的现金净额	6,731,135.43	17,673,714.35
处置子公司及其他营业单位收到的现金净额	39,950,964.00	44,234,618.83
收到其他与投资活动有关的现金	28,559,995.12	52,219,005.72
投资活动现金流入小计	85,618,427.00	118,627,338.90
购建固定资产、无形资产和其他长期资产支付的现金	385,849,677.82	280,989,968.88
投资支付的现金	75,614,899.35	66,698,998.97
质押贷款净增加额		
取得子公司及其他营业单位支付的现金净额	36,136,945.83	36,812,143.69
支付其他与投资活动有关的现金		141,593,032.97
投资活动现金流出小计	497,601,523.00	526,094,144.51
投资活动产生的现金流量净额	-411,983,096.00	-407,466,805.61
三、筹资活动产生的现金流量：		
吸收投资收到的现金	2,303,752,313.34	88,153,149.10
其中：子公司吸收少数股东投资收到的现金	980,000,000.00	
取得借款收到的现金	8,144,472,645.51	8,442,109,233.69
发行债券收到的现金	800,000,000.00	600,000,000.00
收到其他与筹资活动有关的现金	1,914,999,974.18	3,112,730,905.28
筹资活动现金流入小计	13,163,224,933.03	12,242,993,288.07
偿还债务支付的现金	7,969,953,635.77	8,106,551,043.11
分配股利、利润或偿付利息支付的现金	682,124,793.75	442,591,466.21
其中：子公司支付给少数股东的股利、利润	67,424,000.00	

支付其他与筹资活动有关的现金	2,143,716,524.56	3,055,591,855.92
筹资活动现金流出小计	10,795,794,954.08	11,604,734,365.24
筹资活动产生的现金流量净额	2,367,429,978.95	638,258,922.83
四、汇率变动对现金及现金等价物的影响	-88,322,813.71	-5,567,647.91
五、现金及现金等价物净增加额	622,500,816.56	259,960,242.04
加：期初现金及现金等价物余额	1,452,454,468.82	1,192,494,226.78
六、期末现金及现金等价物余额	2,074,955,285.38	1,452,454,468.82

6、母公司现金流量表

单位：元

项目	本期发生额	上期发生额
一、经营活动产生的现金流量：		
销售商品、提供劳务收到的现金	2,009,235,323.69	1,966,040,864.13
收到的税费返还	2,498,220.08	
收到其他与经营活动有关的现金	108,653,948.81	133,410,791.78
经营活动现金流入小计	2,120,387,492.58	2,099,451,655.91
购买商品、接受劳务支付的现金	2,225,946,663.04	2,023,121,465.89
支付给职工以及为职工支付的现金	86,480,117.58	93,745,883.14
支付的各项税费	36,091,948.56	21,281,662.65
支付其他与经营活动有关的现金	110,927,313.03	104,449,757.51
经营活动现金流出小计	2,459,446,042.21	2,242,598,769.19
经营活动产生的现金流量净额	-339,058,549.63	-143,147,113.28
二、投资活动产生的现金流量：		
收回投资收到的现金	3,182,679.27	
取得投资收益收到的现金	193,167,519.77	64,500,000.00
处置固定资产、无形资产和其他长期资产收回的现金净额	8,479,196.31	16,621,688.04
处置子公司及其他营业单位收到的现金净额		
收到其他与投资活动有关的现金	58,137,174.31	629,246,942.67
投资活动现金流入小计	262,966,569.66	710,368,630.71
购建固定资产、无形资产和其他长期资产支付的现金	17,236,609.58	45,952,167.17

投资支付的现金	1,672,673,745.98	203,213,750.00
取得子公司及其他营业单位支付的现金净额		111,934,000.00
支付其他与投资活动有关的现金	48,066,000.00	
投资活动现金流出小计	1,737,976,355.56	361,099,917.17
投资活动产生的现金流量净额	-1,475,009,785.90	349,268,713.54
三、筹资活动产生的现金流量：		
吸收投资收到的现金	1,218,038,311.98	
取得借款收到的现金	4,048,488,471.60	3,503,400,324.79
发行债券收到的现金	800,000,000.00	600,000,000.00
收到其他与筹资活动有关的现金	1,708,608,451.73	1,427,180,931.66
筹资活动现金流入小计	7,775,135,235.31	5,530,581,256.45
偿还债务支付的现金	4,994,209,008.85	3,148,059,600.00
分配股利、利润或偿付利息支付的现金	144,000,898.79	141,062,802.28
支付其他与筹资活动有关的现金	1,249,641,950.72	1,621,385,298.65
筹资活动现金流出小计	6,387,851,858.36	4,910,507,700.93
筹资活动产生的现金流量净额	1,387,283,376.95	620,073,555.52
四、汇率变动对现金及现金等价物的影响	286,228.38	-2,700,388.53
五、现金及现金等价物净增加额	-426,498,730.20	823,494,767.25
加：期初现金及现金等价物余额	971,275,160.76	147,780,393.51
六、期末现金及现金等价物余额	544,776,430.56	971,275,160.76

7、合并所有者权益变动表

本期金额

单位：元

项目	本期												少数股东权益	所有者权益合计
	归属于母公司所有者权益													
	股本	其他权益工具			资本公积	减：库存股	其他综合收益	专项储备	盈余公积	一般风险准备	未分配利润			
	优先股	永续债	其他											
一、上年期末余额	480,600,000.00				1,077,331,206.07	0.00	12,518,934.10	0.00	88,789,551.43	0.00	1,026,516,128.36	527,285,613.62	3,213,041,433.58	

加：会计政策变更					0.00						0.00	0.00	0.00
前期差错更正					0.00			0.00			0.00	0.00	0.00
同一控制下企业合并													0.00
其他					0.00						0.00	0.00	0.00
二、本年期初余额	480,600,000.00	0.00	0.00	0.00	1,077,331,206.07	0.00	12,518,934.10	0.00	88,789,551.43	0.00	1,026,516,128.36	527,285,613.62	3,213,041,433.58
三、本期增减变动金额（减少以“－”号填列）	87,692,308.00	0.00	0.00	0.00	1,221,039,620.29	0.00	-25,979,830.70	0.00	7,973,277.84	0.00	220,777,004.30	460,844,203.52	1,972,346,583.25
（一）综合收益总额							-25,979,830.70				285,579,512.94	-37,613,673.39	221,986,008.85
（二）所有者投入和减少资本	87,692,308.00	0.00	0.00	0.00	1,221,039,620.29	0.00	0.00	0.00	0.00	0.00	0.00	498,457,876.91	1,807,189,805.20
1. 股东投入的普通股	87,692,308.00				1,130,346,003.98							529,199,297.85	1,747,237,609.83
2. 其他权益工具持有者投入资本													0.00
3. 股份支付计入所有者权益的金额													0.00
4. 其他					90,693,616.31							-30,741,420.94	59,952,195.37
（三）利润分配	0.00	0.00	0.00	0.00	0.00	0.00	0.00	0.00	7,973,277.84	0.00	-64,802,508.64	0.00	-56,829,230.80
1. 提取盈余公积									7,973,277.84		-7,973,277.84		0.00
2. 提取一般风险准备											0.00		0.00
3. 对所有者（或股东）的分配											-56,829,230.80	0.00	-56,829,230.80
4. 其他													0.00
（四）所有者权益内部结转	0.00	0.00	0.00	0.00	0.00	0.00	0.00	0.00	0.00	0.00	0.00	0.00	0.00

1. 资本公积转增资本（或股本）	0.00				0.00							0.00	0.00
2. 盈余公积转增资本（或股本）	0.00								0.00			0.00	0.00
3. 盈余公积弥补亏损									0.00	0.00		0.00	0.00
4. 其他									0.00			0.00	0.00
（五）专项储备	0.00	0.00	0.00	0.00	0.00	0.00	0.00	0.00	0.00	0.00	0.00	0.00	0.00
1. 本期提取													0.00
2. 本期使用													0.00
（六）其他													0.00
四、本期期末余额	568,292,308.00	0.00	0.00	0.00	2,298,370,826.36	0.00	-13,460,896.60	0.00	96,762,829.27	0.00	1,247,293,132.66	988,129,817.14	5,185,388,016.83

上期金额

单位：元

项目	上期												少数股东权益	所有者权益合计
	归属于母公司所有者权益													
	股本	其他权益工具			资本公积	减：库存股	其他综合收益	专项储备	盈余公积	一般风险准备	未分配利润			
	优先股	永续债	其他											
一、上年期末余额	480,600,000.00				1,043,900,563.35	0.00	4,710,473.19	0.00	67,850,093.10	0.00	922,091,987.96	470,390,102.73	2,989,543,220.33	
加：会计政策变更												0.00	0.00	
前期差错更正												0.00	0.00	
同一控制下企业合并													0.00	
其他												0.00	0.00	
二、本年期初余额	480,600,000.00	0.00	0.00	0.00	1,043,900,563.35	0.00	4,710,473.19	0.00	67,850,093.10	0.00	922,091,987.96	470,390,102.73	2,989,543,220.33	
三、本期增减变动金额（减少以“－”号填列）	0.00	0.00	0.00	0.00	33,430,642.72	0.00	7,808,460.91	0.00	20,939,458.33	0.00	104,424,140.40	56,895,510.89	223,498,213.25	
（一）综合收益总							7,808,4				173,423	87,949,	269,181	

额							60.91					,598.73	808.11	,867.75
(二)所有者投入和减少资本	0.00	0.00	0.00	0.00	33,430,642.72	0.00	0.00	0.00	0.00	0.00	0.00	0.00	36,369,702.78	69,800,345.50
1. 股东投入的普通股	0.00												19,550,057.06	19,550,057.06
2. 其他权益工具持有者投入资本														0.00
3. 股份支付计入所有者权益的金额													0.00	0.00
4. 其他					33,430,642.72								16,819,645.72	50,250,288.44
(三)利润分配	0.00	0.00	0.00	0.00	0.00	0.00	0.00	0.00	20,939,458.33	0.00	-68,999,458.33	-67,424,000.00	-115,484,000.00	0
1. 提取盈余公积									20,939,458.33		-20,939,458.33			0.00
2. 提取一般风险准备											0.00			0.00
3. 对所有者(或股东)的分配											-48,060,000.00	-67,424,000.00	-115,484,000.00	0
4. 其他														0.00
(四)所有者权益内部结转	0.00	0.00	0.00	0.00	0.00	0.00	0.00	0.00	0.00	0.00	0.00	0.00	0.00	0.00
1. 资本公积转增资本(或股本)	0.00												0.00	0.00
2. 盈余公积转增资本(或股本)	0.00								0.00				0.00	0.00
3. 盈余公积弥补亏损									0.00		0.00	0.00	0.00	0.00
4. 其他									0.00				0.00	0.00
(五)专项储备	0.00	0.00	0.00	0.00	0.00	0.00	0.00	0.00	0.00	0.00	0.00	0.00	0.00	0.00
1. 本期提取														0.00
2. 本期使用														0.00
(六)其他														0.00
四、本期期末余额	480,600,000.				1,077,331,206.	0.00	12,518,934.10	0.00	88,789,551.43	0.00	1,026,516,128.	527,285,613.62	3,213,041,433.	

	00			07					36	58
--	----	--	--	----	--	--	--	--	----	----

8、母公司所有者权益变动表

本期金额

单位：元

项目	本期										
	股本	其他权益工具			资本公积	减：库存股	其他综合收益	专项储备	盈余公积	未分配利润	所有者权益合计
		优先股	永续债	其他							
一、上年期末余额	480,600,000.00				1,038,706,186.32				88,789,551.43	615,037,317.36	2,223,133,055.11
加：会计政策变更					0.00				0.00	0.00	0.00
前期差错更正					0.00				0.00	0.00	0.00
其他					0.00				0.00	0.00	0.00
二、本年期初余额	480,600,000.00	0.00	0.00	0.00	1,038,706,186.32	0.00	0.00	0.00	88,789,551.43	615,037,317.36	2,223,133,055.11
三、本期增减变动金额（减少以“－”号填列）	87,692,308.00	0.00	0.00	0.00	1,130,346,003.98	0.00	0.00	0.00	7,973,277.84	14,930,269.72	1,240,941,859.54
（一）综合收益总额							0.00			79,732,778.36	79,732,778.36
（二）所有者投入和减少资本	87,692,308.00				1,130,346,003.98			0.00	0.00	0.00	1,218,038,311.98
1. 股东投入的普通股	87,692,308.00				1,130,346,003.98						1,218,038,311.98
2. 其他权益工具持有者投入资本											0.00
3. 股份支付计入所有者权益的金额											0.00
4. 其他											0.00
（三）利润分配	0.00				0.00			0.00	7,973,277.84	-64,802,508.64	-56,829,230.80
1. 提取盈余公积									7,973,277.84	-7,973,277.84	0.00
2. 对所有者（或股东）的分配										-56,829,230.80	-56,829,230.80

3. 其他											0.00
(四)所有者权益内部结转	0.00				0.00			0.00	0.00	0.00	0.00
1. 资本公积转增资本(或股本)	0.00				0.00						0.00
2. 盈余公积转增资本(或股本)	0.00							0.00			0.00
3. 盈余公积弥补亏损								0.00			0.00
4. 其他											0.00
(五)专项储备	0.00				0.00	0.00		0.00	0.00	0.00	0.00
1. 本期提取											0.00
2. 本期使用											0.00
(六)其他											
四、本期期末余额	568,292,308.00				2,169,052,190.30				96,762,829.27	629,967,587.08	3,464,074,914.65

上期金额

单位：元

项目	上期										
	股本	其他权益工具			资本公积	减：库存股	其他综合收益	专项储备	盈余公积	未分配利润	所有者权益合计
		优先股	永续债	其他							
一、上年期末余额	480,600,000.00				1,038,706,186.32			0.00	67,850,093.10	474,642,192.35	2,061,798,471.77
加：会计政策变更											0.00
前期差错更正											0.00
其他											0.00
二、本年期初余额	480,600,000.00	0.00	0.00	0.00	1,038,706,186.32	0.00	0.00	0.00	67,850,093.10	474,642,192.35	2,061,798,471.77
三、本期增减变动金额(减少以“－”号填列)	0.00	0.00	0.00	0.00	0.00	0.00	0.00	0.00	20,939,458.33	140,395,125.01	161,334,583.34
(一)综合收益总额										209,394,583.34	209,394,583.34
(二)所有者投入和减少资本	0.00				0.00			0.00	0.00	0.00	0.00

1. 股东投入的普通股	0.00										0.00
2. 其他权益工具持有者投入资本											0.00
3. 股份支付计入所有者权益的金额											0.00
4. 其他											0.00
(三) 利润分配	0.00				0.00			0.00	20,939,458.33	-68,999,458.33	-48,060,000.00
1. 提取盈余公积									20,939,458.33	-20,939,458.33	0.00
2. 对所有者（或股东）的分配										-48,060,000.00	-48,060,000.00
3. 其他											0.00
(四) 所有者权益内部结转	0.00				0.00			0.00	0.00	0.00	0.00
1. 资本公积转增资本（或股本）	0.00				0.00						0.00
2. 盈余公积转增资本（或股本）	0.00								0.00		0.00
3. 盈余公积弥补亏损									0.00		0.00
4. 其他											0.00
(五) 专项储备	0.00				0.00	0.00		0.00	0.00	0.00	0.00
1. 本期提取											0.00
2. 本期使用											0.00
(六) 其他											0.00
四、本期期末余额	480,600,000.00				1,038,706,186.32	0.00		0.00	88,789,551.43	615,037,317.36	2,223,133,055.11

三、公司基本情况

中利科技集团股份有限公司（以下简称“公司”）前身为常熟市唐市电线厂，成立于1988年9月5日。1992年4月，经常熟市乡镇工业局批准，常熟市唐市电线厂名称变更为常熟市电线电缆三厂。1996年10月，经常熟市企业产权制度改革领导小组办公室常企改复[1996]6号《关于同意<常熟市电线电缆三厂改制方案>的通知》批复，常熟市电线电缆三厂改制为常熟市中利电缆有限责任公司。1997年5月，常熟市中利电缆有限责任公司名称变更为江苏中利电缆有限责任公司。2001年10月，江苏中利电缆有限责任公司名称变更为江苏中利光电集团有限公司。2004年2月，江苏中利光电集团有限公司名称变更为中利科技集团有限公司。

2007年7月，经公司股东会决议批准，中利科技集团有限公司整体变更为中利科技集团股份有限公司。

经中国证券监督管理委员会证监许可[2009]1124号《关于核准中利科技集团股份有限公司首次公开发行股票的批复》核准，公司于2009年11月向社会公众公开发行人民币普通股（A股）3,350万股，并于2009年11月27日在深圳证券交易所挂牌交易。

2010年3月25日公司召开2009年年度股东大会，审议通过了以资本公积金转增股本的议案，以2009年12月31日的总股本13,350万股为基数，每10股转增8股，共计转股10,680万股，本次转增股本方案实施后，公司总股本为24,030万股。

2012年3月21日公司召开2011年年度股东大会，审议通过了以资本公积金转增股本的议案，以2011年12月31日的总股本24,030万股为基数，每10股转增10股，共计转股24,030万股，本次转增股本方案实施后，公司总股本为48,060万股。

经中国证券监督管理委员会证监许可[2014]171号《关于核准中利科技集团股份有限公司非公开发行股票的批复》核准，公司向七家特定投资者发行A股股票8,769.2308万股，本次非公开发行后，公司总股本为56,829.2308万股。

公司主要产品包括阻燃耐火软电缆、铜导体、电缆料等，属于电缆行业。主要子公司——中利腾晖光伏科技有限公司产品为晶体硅太阳能电池片及组件，属于太阳能光伏行业。

公司经营范围：电线、电缆、光缆、PVC电力电缆料、电源插头、电子接插件、电工机械设备、有色金属拉丝、通信终端设备、移动通信终端设备的生产、销售和光纤及光纤预制棒的销售；相关产品的服务。经营本企业自产产品及技术的进出口业务；经营本企业生产，科研所需的原辅材料、仪器仪表、机械设备，零配件及技术的进口业务；经营进料加工和“三来一补”业务；研制开发环保新材料、通讯网络系统及器材、车辆安保产品。（依法须经批准的项目，经相关部门批准后方可开展经营活动）

公司注册地：江苏省常熟东南经济开发区。

公司企业法人营业执照号：320500000045339。

本财务报表经本公司董事会于 2015 年4月 21日决议批准报出。

本公司2014年度纳入合并范围的子公司详见本报告第十一节、九“在其他主体中的权益”。

本公司2014年度合并范围与上年度相比变动详见本报告第四节、十二“合并范围的变更”。

四、财务报表的编制基础

1、编制基础

本公司以持续经营为基础，根据实际发生的交易和事项，按照财政部颁布的《企业会计准则-基本准则》及具体会计准则、应用指南、解释以及其他相关规定进行确认和计量，在此基础上编制财务报表。

2、持续经营

公司已评价自报告期末起至少12个月的持续经营能力，本公司管理层相信公司能自本财务报表批准日后不短于12个月的可预见未来期间内持续经营。因此，本公司以持续经营为基础编制截至2014年12月31日止的财务报表。

五、重要会计政策及会计估计

具体会计政策和会计估计提示：

公司根据实际生产经营特点制定的具体会计政策和会计估计包括应收账款坏账准备的确认和计量、发出存货计量、固定资产分类及折旧方法、无形资产摊销、收入确认和计量等。

1、遵循企业会计准则的声明

本公司编制的财务报表符合企业会计准则的要求，真实、完整地反映了本公司的财务状况、经营成果和现金流量等有关信息。

2、会计期间

以公历1月1日起至12月31日止为一个会计年度。

3、营业周期

本公司营业周期为12个月。

4、记账本位币

以人民币为记账本位币。

5、同一控制下和非同一控制下企业合并的会计处理方法

(1) 同一控制下企业合并

参与合并的各方在合并前后均受同一方或相同的多方最终控制且该控制并非暂时性的，为同一控制下企业合并。合并方在企业合并中取得的资产和负债，以被合并方的资产、负债（包括最终控制方收购被合并方而形成的商誉）在最终控制方合并财务报表中的账面价值为基础，进行相关会计处理。合并方取得的净资产账面价值与支付的合并对价账面价值（或发行股份面值总额）的差额，调整资本公积（股本溢价），资本公积（股本溢价）不足以冲减的，调整留存收益。合并日为合并方实际取得对被合并方控制权的日期。

通过多次交易分步实现的同一控制下企业合并，合并方在取得被合并方控制权之前持有的长期股权投资，在取得原股权之日与合并方和被合并方同处于同一方最终控制之日孰晚日与合并日之间已确认有关损益、其他综合收益和其他所有者权益变动，分别冲减比较报表期间的期初留存收益或当期损益。

(2) 非同一控制下企业合并

参与合并的各方在合并前后不受同一方或相同的多方最终控制的，为非同一控制下企业合并。购买方支付的合并成本是为取得被购买方控制权而支付的资产、发生或承担的负债以及发行的权益性证券在购买日的公允价值之和。付出资产的公允价值与其账面价值的差额，计入当期损益。购买日是指购买方实际取得对被购买方控制权的日期。

购买方在购买日对合并成本进行分配，确认所取得的被购买方各项可辨认资产、负债及或有负债的公允价值。合并成本大于合并中取得的被购买方可辨认净资产公允价值份额的差额，确认为商誉；合并成本小于合并中取得的被购买方可辨认净资产公允价值份额的差额，计入当期损益。

通过多次交易分步实现的非同一控制下企业合并，对于购买日之前持有的被购买方的股权，按照该股权在购买日的公允价值进行重新计量，公允价值与其账面价值的差额计入当期投资收益；购买日之前持有的被购买方的股权涉及其他综合收益以及其他所有者权益变动的，与其相关的其他综合收益、其他所有者权益变动转为购买日所属当期投资收益，由于被投资方重新计量设定受益计划净负债或净资产变动而产生的其他综合收益除外。

6、合并财务报表的编制方法

合并财务报表的合并范围以控制为基础确定，包括本公司及本公司的子公司（指被本公司控制的主体，包括企业、被投资单位中可分割部分、以及企业所控制的结构化主体等）。子公司的经营成果和财务状况由控制开始日起至控制结束日止包含于合并财务报表中。

本公司通过同一控制下企业合并取得的子公司，在编制合并当期财务报表时，视同被合并子公司在本公司最终控制方对其实施控制时纳入合并范围，并对合并财务报表的期初数以及前期比较报表进行相应调整。

本公司通过非同一控制下企业合并取得的子公司，在编制合并当期财务报表时，以购买日确定的各项可辨认资产、负债的公允价值为基础对子公司的财务报表进行调整，并自购买日起将被合并子公司纳入合并范围。

子公司所采用的会计期间或会计政策与本公司不一致时，在编制合并财务报表时按本公司的会计期间或会计政策对子公司的财务报表进行必要的调整。合并范围内企业之间所有重大交易、余额以及未实现损益在编制合并财务报表时予以抵消。内部交易发生的未实现损失，有证据表明该损失是相关资产减值损失的，则不予抵消。

子公司少数股东应占的权益和损益分别在合并资产负债表中股东权益项目下和合并利润表中净利润项目下单独列示。

子公司少数股东分担的当期亏损超过了少数股东在该子公司期初所有者权益中所享有的份额的，其余部分应当冲减少数股东权益。

因处置部分股权投资或其他原因丧失了对原有子公司控制权的，对于剩余股权，按照其在丧失控制权日的公允价值进行重新计量。处置股权取得的对价与剩余股权公允价值之和，减去按原持股比例计算应享有原有子公司自购买日开始持续计算的净资产的份额之间的差额，计入丧失控制权当期的投资收益，同时冲减商誉。与原有子公司股权投资相关的其他综合收益、其他所有者权益变动，在丧失控制权时转为当期投资收益，由于被投资方重新计量设定受益计划净负债或净资产变动而产生的其他综合收益除外。

通过多次交易分步处置对子公司股权投资直至丧失控制权的，需考虑各项交易是否构成一揽子交易，处置对子公司股权投资的各项交易的条款、条件以及经济影响符合以下一种或多种情况，表明应将多次交易事项作为一揽子交易进行会计处理：（1）这些交易是同时或者在考虑了彼此影响的情况下订立的；（2）这些交易整体才能达成一项完整的商业结果；（3）一项交易的发生取决于其他至少一项交易的发生；（4）一项交易单独看是不经济的，但是和其他交易一并考虑时是经济的。

不属于一揽子交易的，对其中每一项交易分别按照前述进行会计处理；若各项交易属于一揽子交易的，将各项交易作为一项处置子公司并丧失控制权的交易进行会计处理；但是，在丧失控制权之前每一次处置价款与处置投资对应的享有该子公司净资产份额的差额，在合并财务报表中确认为其他综合收益，在丧失控制权时一并转入丧失控制权当期的损益。

7、合营安排分类及共同经营会计处理方法

合营安排分为共同经营和合营企业。共同经营，是指合营方享有该安排相关资产且承担该安排相关负债的合营安排。合营企业，是指合营方仅对该安排的净资产享有权利的合营安排。

共同经营的合营方应当确认其与共同经营中利益份额相关的下列项目，并按照相关企业会计准则的规定进行会计处理：（一）确认单独所持有的资产，以及按其份额确认共同持有的资产；（二）确认单独所承担的负债，以及按其份额确认共同承担的负债；（三）确认出售其享有的共同经营产出份额所产生的收入；（四）按其份额确认共同经营因出售产出所产生的收入；（五）确认单独所发生的费用，以及按其份额确认共同经营发生的费用。

合营方向共同经营投出或出售资产等（该资产构成业务的除外），在该资产等由共同经营出售给第三方之前，应当仅确认因该交易产生的损益中 归属于共同经营其他参与方的部分。投出或出售的资产发生符合《企业会计准则第 8 号——资产

减值》等规定的资产减值损失的，合营方应当全额确认该损失。

合营方自共同经营购买资产等（该资产构成业务的除外），在将该资产等出售给第三方之前，应当仅确认因该交易产生的损益中归属于共同经营其他参与方的部分。购入的资产发生符合《企业会计准则第 8 号——资产减值》等规定的资产减值损失的，合营方应当按其承担的份额确认该部分损失。

对共同经营不享有共同控制的参与方，如果享有该共同经营相关资产且承担该共同经营相关负债的，应当按照前述规定进行会计处理。

8、现金及现金等价物的确定标准

现金是指库存现金及可以随时用于支付的存款。现金等价物是指持有的期限短、流动性强、易于转换为已知金额现金、价值变动风险很小的投资。

9、外币业务和外币报表折算

（1）外币交易的会计处理

发生外币交易时，采用交易发生日的即期汇率将外币金额折算为人民币金额。

于资产负债表日，外币货币性项目采用资产负债表日的即期汇率折算为人民币，所产生的折算差额，除根据借款费用核算方法应予资本化的，计入当期损益。以历史成本计量的外币非货币性项目，于资产负债表日仍采用交易发生日的即期汇率折算。

（2）外币财务报表的折算

境外经营的资产负债表中的资产和负债项目，采用资产负债表日的即期汇率折算，股东权益项目除未分配利润项目外，其他项目采用发生时的即期汇率折算。境外经营的利润表中的收入和费用项目，采用年平均汇率折算。上述折算产生的外币报表折算差额，在股东权益中单独列示。

10、金融工具

（1）金融资产

①金融资产于初始确认时分类为以公允价值计量且其变动计入当期损益的金融资产、贷款及应收款项、持有至到期投资和可供出售金融资产。金融资产的分类取决于本公司对金融资产的持有意图和持有能力。

②金融资产于本公司成为金融工具合同的一方时，按公允价值确认。对于以公允价值计量且其变动计入当期损益的金融资产，相关交易费用直接计入当期损益；对于其他类别的金融资产，相关交易费用计入初始确认金额。

③金融资产的后续计量

以公允价值计量且其变动计入当期损益的金融资产，采用公允价值进行后续计量，公允价值变动形成的利得或损失，计入当期损益。

贷款及应收款项和持有至到期投资，采用实际利率法，按摊余成本进行后续计量，终止确认、减值以及摊销形成的利得或损失，计入当期损益。

可供出售金融资产，采用公允价值进行后续计量，公允价值变动计入其他综合收益，在该可供出售金融资产发生减值或终止确认时转出，计入当期损益。可供出售债务工具投资在持有期间按实际利率法计算的利息，计入当期损益。可供出售权益工具投资的现金股利，在被投资单位宣告发放股利时计入当期损益。

对于在活跃市场中没有报价且其公允价值不能可靠计量的权益工具投资以成本法计量。

④金融资产减值

本公司在期末对以公允价值计量且其变动计入当期损益的金融资产以外的金融资产的账面价值进行检查，有客观证据表明该金融资产发生减值的，确认减值损失，计提减值准备。

A、以摊余成本计量的金融资产的减值准备，按该金融资产预计未来现金流量现值低于其账面价值的差额计提，计入当期损益。

本公司对单项金额重大的金融资产单独进行减值测试，对单项金额不重大的金融资产，单独或包括在具有类似信用风险特征的金融资产组合中进行减值测试。单独测试未发生减值的金融资产，无论单项金额重大与否，仍将包括在具有类似信用风险特征的金融资产组合中再进行减值测试。已单独确认减值损失的金融资产，不包括在具有类似信用风险特征的金融资产组合中进行减值测试。

对以摊余成本计量的金融资产确认资产减值损失后，如有客观证据表明该金融资产价值已经恢复，且客观上与确认该损失后发生的事项有关，原确认的减值损失予以转回，计入当期损益。

B、可供出售金融资产减值：

当综合相关因素判断可供出售权益工具投资公允价值下跌是严重或非暂时性下跌时，表明该可供出售权益工具投资发生减值。其中“严重下跌”是指公允价值下跌幅度累计超过50%；“非暂时性下跌”是指公允价值连续下跌时间超过12个月。

可供出售金融资产的公允价值发生非暂时性下跌时，即使该金融资产没有终止确认，原直接计入资本公积的因公允价值下降形成的累计损失，予以转出，计入当期损益。

对可供出售债务工具投资确认资产减值损失后，如有客观证据表明该金融资产价值已经恢复，且客观上与确认该损失后发生的事项有关，原确认的减值损失予以转回，计入当期损益。

可供出售权益工具投资发生的减值损失，不通过损益转回。

⑤金融资产终止确认

当收取某项金融资产的现金流量的合同权利终止或将所有权上几乎所有的风险和报酬转移时，本公司终止确认该金融资产。

金融资产整体转移满足终止确认条件的，本公司将下列两项金额的差额计入当期损益：

A、所转移金融资产的账面价值；

B、因转移而收到的对价，与原直接计入股东权益的公允价值变动累计额之和。

(2) 金融负债

①金融负债于初始确认时分类为以公允价值计量且其变动计入当期损益的金融负债和其他金融负债。

②金融负债在初始确认时以公允价值计量。对于以公允价值计量且其变动计入当期损益的金融负债，相关交易费用直接计入当期损益；对于其他金融负债，相关交易费用计入初始确认金额。

③金融负债的后续计量

A、以公允价值计量且其变动计入当期损益的金融负债，包括交易性金融负债和指定为以公允价值计量且其变动计入当期损益的金融负债，采用公允价值进行后续计量，公允价值变动形成的利得或损失，计入当期损益。

B、其他金融负债，采用实际利率法，按摊余成本进行后续计量。

④金融负债终止确认

金融负债的现时义务全部或部分已经解除的，本公司终止确认该金融负债或其一部分。

(3) 金融资产和金融负债的公允价值确定方法

公允价值，指市场参与者在计量日发生的有序交易中，出售一项资产所能收到或者转移一项负债所需支付的价格。金融工具存在活跃市场的，本公司采用活跃市场中的报价确定其公允价值。活跃市场中的报价是指易于定期从交易所、经纪商、行业协会、定价服务机构等获得的价格，且代表了在公平交易中实际发生的市场交易的价格。金融工具不存在活跃市场的，本公司采用估值技术确定其公允价值。估值技术包括参考计量日市场参与者在主要市场或最有利市场中使用的价格、参照实质上相同的其他金融工具当前的公允价值、现金流量折现法和期权定价模型等。

11、应收款项

(1) 单项金额重大并单独计提坏账准备的应收款项

单项金额重大的判断依据或金额标准	公司对期末金额大于 100 万元的应收账款确认为单项金额重大的应收款项。
单项金额重大并单项计提坏账准备的计提方法	单独进行减值测试，根据其预计未来现金流量现值低于其账面价值的差额，确认减值损失，计提坏账准备。

(2) 按信用风险特征组合计提坏账准备的应收款项

组合名称	坏账准备计提方法
账龄分析法组合	账龄分析法

组合中，采用账龄分析法计提坏账准备的：

适用 不适用

账龄	应收账款计提比例	其他应收款计提比例
6 个月以内	2.00%	2.00%
6 个月-1 年	5.00%	5.00%
1—2 年	10.00%	10.00%
2—3 年	30.00%	30.00%
3—4 年	50.00%	50.00%
4—5 年	100.00%	100.00%
5 年以上	100.00%	100.00%

组合中，采用余额百分比法计提坏账准备的：

适用 不适用

组合中，采用其他方法计提坏账准备的：

适用 不适用

(3) 单项金额不重大但单独计提坏账准备的应收款项

单项计提坏账准备的理由	公司面临破产、清算、解散以及重大法律诉讼等事项，预计难以收回的应收款项。
坏账准备的计提方法	单独进行减值测试，根据其预计未来现金流量现值低于其账面价值的差额，确认减值损失，计提坏账准备。

12、存货

- (1) 本公司存货包括原材料、低值易耗品、在产品、产成品、光伏电站开发产品、光伏电站开发成本等。
- (2) 原材料、产成品发出时采用先进先出法月末一次加权平均法核算。
- (3) 存货可变现净值的确定依据及存货跌价准备的计提方法。

存货可变现净值按存货的估计售价减去至完工时估计将要发生的成本、估计的销售费用以及相关税费后的金额确定。

期末，按照单个存货成本高于可变现净值的差额计提存货跌价准备，计入当期损益；以前减记存货价值的影响因素已经消失的，减记的金额应当予以恢复，并在原已计提的存货跌价准备金额内转回，转回的金额计入当期损益。对于数量繁多、单价较低的存货，按存货类别计提存货跌价准备。

(4) 本公司存货盘存采用永续盘存制。

13、划分为持有待售资产

本公司将在当前状况下根据惯常条款可立即出售，已经作出处置决议、已经与受让方签订了不可撤销的转让协议、并且该项转让将在一年内完成的固定资产、无形资产、成本模式后续计量的投资性房地产、长期股权投资等非流动资产（不包括递延所得税资产），划分为持有待售资产。按账面价值与预计可变现净值孰低者计量持有待售资产，账面价值高于预计可变现净值之间的差额确认为资产减值损失。

14、长期股权投资

(1) 重大影响、共同控制的判断标准

① 本公司结合以下情形综合考虑是否对被投资单位具有重大影响：是否在被投资单位董事会或类似权利机构中派有代表；是否参与被投资单位财务和经营政策制定过程；是否与被投资单位之间发生重要交易；是否向被投资单位派出管理人员；是否向被投资单位提供关键技术资料。

② 若本公司与其他参与方均受某合营安排的约束，任何一个参与方不能单独控制该安排，任何一个参与方均能够阻止其他参与方或参与方组合单独控制该安排，本公司判断对该项合营安排具有共同控制。

(2) 投资成本确定

① 企业合并形成的长期股权投资，按以下方法确定投资成本：

A、对于同一控制下企业合并形成的对子公司投资，以在合并日取得被合并方所有者权益在最终控制方合并财务报表中账面价值的份额作为长期股权投资的投资成本。

分步实现的同一控制下企业合并，在合并日根据合并后应享有被合并方净资产在最终控制方合并财务报表中的账面价值的份额，确定长期股权投资的初始投资成本；初始投资成本与达到合并前长期股权投资账面价值加上合并日进一步取得股份新支付对价的账面价值之和的差额，调整资本公积（资/股本溢价），资本公积不足冲减的，冲减留存收益。合并日之前持有的股权投资，因采用权益法核算或金融工具确认和计量准则核算而确认的其他综合收益暂不进行会计处理，直至处置该项投资时采用与投资单位直接处置相关资产或负债相同的基础进行会计处理；因采用权益法核算而确认的被投资单位净资产总除净损益、其他综合收益和利润分配以外的所有者权益其他变动，暂不进行会计处理，直至处置该项投资时转入当期损益。其中，处置后的剩余股权根据本准则采用成本法或权益法核算的，其他综合收益和其他所有者权益应按比例结转，处置后的剩余股权改按金融工具确认和计量准则进行会计处理的，其他综合收益和其他所有者权益应全部结转。

B、对于非同一控制下企业合并形成的对子公司投资，以企业合并成本作为投资成本。

追加投资能够对非同一控制下的被投资单位实施控制的，以购买日之前所持被购买方的股权投资的账面价值与购买日新增投资成本之和，作为改按成本法核算的初始投资成本；购买日之前持有的被购买方的股权投资因采用权益法核算而确认的其他综合收益，在处置该项投资时采用与被投资单位直接处置相关资产或负债相同的基础进行会计处理。购买日之前持有的股权投资按照《企业会计准则第22号——金融工具确认和计量》有关规定进行会计处理的，原计入其他综合收益的累计公允价值变动应当在改按成本法核算时转入当期损益。

② 除企业合并形成的长期股权投资以外，其他方式取得的长期股权投资，按以下方法确定投资成本：

A、以支付现金取得的长期股权投资，按实际支付的购买价款作为投资成本。

B、以发行权益性证券取得的长期股权投资，按发行权益性证券的公允价值作为投资成本。

③因追加投资等原因，能够对被投资单位单位施加重大影响或实施共同控制但不构成控制的，应当按照《企业会计准则第22号——金融工具确认和计量》确定的原持有股权的公允价值加上新增投资成本之和，作为改按权益法核算的初始投资成本。原持有的股权投资分类为可供出售金融资产的，其公允价值与账面价值之间的差额，以及原计入其他综合收益的累计公允价值变动应当转入改按权益法核算的当期损益。

(3) 后续计量及损益确认方法

①对子公司投资

在合并财务报表中，对子公司投资按重要会计政策及会计估计五、6进行处理。

在母公司财务报表中，对子公司投资采用成本法核算，在被投资单位宣告分派的现金股利或利润时，确认投资收益。

②对合营企业投资和对联营企业投资

对合营企业投资和对联营企业投资采用权益法核算，具体会计处理包括：

对于初始投资成本大于投资时应享有被投资单位可辨认净资产公允价值份额的，其差额包含在长期股权投资成本中；对于初始投资成本小于投资时应享有被投资单位可辨认净资产公允价值份额的，其差额计入当期损益，同时调整长期股权投资成本。

取得对合营企业投资和对联营企业投资后，按照应享有或应分担的被投资单位实现的净损益和其他综合收益的份额，分别确认投资损益和其他综合收益并调整长期股权投资的账面价值；按照被投资单位宣告分派的现金股利或利润应分得的部分，相应减少长期股权投资的账面价值。

在计算应享有或应分担的被投资单位实现的净损益的份额时，以取得投资时被投资单位可辨认净资产的公允价值为基础确定，对于被投资单位的会计政策或会计期间与本公司不同的，权益法核算时按照本公司的会计政策或会计期间对被投资单位的财务报表进行必要调整。与合营企业和联营企业之间内部交易产生的未实现损益按照持股比例计算归属于本公司的部分，在权益法核算时予以抵消。内部交易产生的未实现损失，有证据表明该损失是相关资产减值损失的，则全额确认该损失。

对合营企业或联营企业发生的净亏损，除本公司负有承担额外损失义务外，以长期股权投资的账面价值以及其他实质上构成对被投资单位净投资的长期权益减记至零为限。被投资企业以后实现净利润的，在收益分享额弥补未确认的亏损分担额后，恢复确认收益分享额。

对于被投资单位除净损益、其他综合收益和利润分配以外所有者权益的其他变动，调整长期股权投资的账面价值并计入资本公积。处置该项投资时，将原计入资本公积的部分按相应比例转入当期损益。

(4) 处置长期股权投资，其账面价值与实际取得价款的差额计入当期损益，采用权益法核算的长期股权投资，处置时，采用与被投资单位直接处置相关资产或负债相同的基础，按相应比例对原计入其他综合收益的部分进行会计处理。

因处置部分权益性投资等原因丧失了对被投资单位共同控制或重大影响的，处置后的剩余股权按《企业会计准则第22号——金融工具确认和计量》核算，其在丧失共同控制或重大影响之日的公允价值与账面价值间的差额计入当期损益。原股权投资因采用权益法核算而确认的其他综合收益，应当在终止采用权益法核算时采用与被投资单位直接处置相关资产或负债相同的基础进行会计处理。

因处置部分权益性投资等原因丧失了对被投资单位控制的，在编制个别财务报表时，处置后的剩余股权能够对被投资单位实施共同控制或重大影响的，改按权益法核算，并对剩余股权视同自取得时即采用权益法核算进行调整。处置后剩余股权不能对被投资单位实施共同控制或重大影响的，按《企业会计准则第22号——金融工具确认和计量》的有关规定进行会计处理，其在丧失控制权之日的公允价值与账面价值间的差额计入当期损益。

15、投资性房地产

投资性房地产计量模式

不适用

16、固定资产

(1) 确认条件

固定资产是指为生产商品、提供劳务、出租或经营管理而持有的，使用寿命超过一个会计年度的有形资产。

(2) 折旧方法

类别	折旧方法	折旧年限	残值率	年折旧率
房屋建筑物	年限平均法	20-30	5.00%	4.75-3.17
机器设备	年限平均法	5-15	5.00%	19-6.33
运输设备	年限平均法	5	5.00%	19
电子设备	年限平均法	5	5.00%	19
办公设备	年限平均法	5	5.00%	19
整体电站	年限平均法	20	5.00%	4.75

本公司在资产负债表日根据内部及外部信息以确定固定资产是否存在减值的迹象，对存在减值迹象的固定资产进行减值测试，估计其可收回金额。

可收回金额的估计结果表明固定资产的可收回金额低于其账面价值的，固定资产的账面价值会减记至可收回金额，减记的金额确认为资产减值损失，计入当期损益，同时计提相应的减值准备。

固定资产减值损失一经确认，在以后会计期间不得转回。

(3) 融资租入固定资产的认定依据、计价和折旧方法

17、在建工程

在建工程在达到预定可使用状态时，按实际发生的全部支出转入固定资产核算。

18、借款费用

(1) 借款费用包括借款利息、折价或溢价的摊销、辅助费用以及因外币借款而发生的汇兑差额等。可直接归属于符合资本化条件的资产的购建或者生产的借款费用，予以资本化，计入相关资产成本；其他借款费用计入当期损益。

(2) 当资产支出已经发生、借款费用已经发生且为使资产达到预定可使用或者可销售状态所必要的购建或者生产活动已经开始时，开始借款费用的资本化。符合资本化条件的资产在购建或者生产过程中发生非正常中断、且中断时间连续超过3个月的，暂停借款费用的资本化。当所购建或者生产的资产达到预定可使用或者可销售状态时，停止借款费用的资本化，以后发生的借款费用计入当期损益。

(3) 借款费用资本化金额的计算方法

①为购建或者生产符合资本化条件的资产而借入的专门借款所发生的借款费用（包括借款利息、折价或溢价的摊销、辅助费用、外币专门借款本金和利息的汇兑差额），其资本化金额为在资本化期间内专门借款实际发生的借款费用减去尚未动用的借款资金存入银行取得的利息收入或进行暂时性投资取得的投资收益后的金额。

②为购建或者生产符合资本化条件的资产而占用的一般借款所发生的借款费用（包括借款利息、折价或溢价的摊销），其资本化金额根据在资本化期间内累计资产支出超过专门借款部分的资产支出加权平均数乘以所占用一般借款的资本化率

计算确定。

19、生物资产

不适用。

20、油气资产

不适用。

21、无形资产

(1) 计价方法、使用寿命、减值测试

无形资产按照取得时的成本进行初始计量。

①对于使用寿命有限的无形资产，在使用寿命期限内，采用直线法摊销。本公司至少于每年年度终了对无形资产的使用寿命及摊销方法进行复核。

②对于使用寿命不确定的无形资产，不摊销。于每年年度终了，对使用寿命不确定的无形资产的使用寿命进行复核，如果有证据表明其使用寿命是有限的，则估计其使用寿命，并按其使用寿命进行摊销。

(2) 内部研究开发支出会计政策

①划分公司内部研究开发项目研究阶段和开发阶段的具体标准

研究是指为获取并理解新的科学或技术知识而进行的独创性的有计划调查。开发是指在进行商业性生产或使用前，将研究成果或其他知识应用于一项或若干项计划或设计，以生产出新的或具有实质性改进的材料、装置、产品或获得新工序等。

②研究阶段的支出，于发生时计入当期损益。开发阶段的支出，同时满足下列条件的，予以资本化：

A、完成该无形资产以使其能够使用或出售在技术上具有可行性；

B、具有完成该无形资产并使用或出售的意图；

C、无形资产产生经济利益的方式，包括能够证明运用该无形资产生产的产品存在市场或无形资产自身存在市场，无形资产将在内部使用的，应当证明其有用性；

D、有足够的技术、财务资源和其他资源支持，以完成该无形资产的开发，并有能力使用或出售该无形资产；

E、归属于该无形资产开发阶段的支出能够可靠地计量。

22、长期资产减值

本公司在资产负债表日根据内部及外部信息以确定长期股权投资、固定资产、在建工程、无形资产等长期资产是否存在减值的迹象，对存在减值迹象的长期资产进行减值测试，估计其可收回金额。此外，无论是否存在减值迹象，本公司至少于每年年度终了对商誉、使用寿命不确定的无形资产以及尚未达到可使用状态的无形资产进行减值测试，估计其可收回金额。

可收回金额的估计结果表明上述长期资产可收回金额低于其账面价值的，其账面价值会减记至可收回金额，减记的金额确认为资产减值损失，计入当期损益，同时计提相应的减值准备。

可收回金额是指资产（或资产组、资产组组合，下同）的公允价值减去处置费用后的净额与资产预计未来现金流量的现值两者之间较高者。

资产组是可以认定的最小资产组合，其产生的现金流入基本上独立于其他资产或者资产组。资产组由创造现金流入相关的资产组成。在认定资产组时，主要考虑该资产组能否独立产生现金流入，同时考虑管理层对生产经营活动的管理方式、以及对资产使用或者处置的决策方式等。

资产的公允价值减去处置费用后的净额，是根据市场参与者在计量日发生的有序交易中，出售一项资产所能收到或者转移一项负债所需支付的价格减去可直接归属于该资产处置费用的金额确定。资产预计未来现金流量的现值，按照资产在持续使用过程中和最终处置时所产生的预计未来现金流量，选择恰当的税前折现率对其进行折现后的金额加以确定。

与资产组或者资产组组合相关的减值损失，先抵减分摊至该资产组或者资产组组合中商誉的账面价值，再根据资产组或者资产组组合中除商誉之外的其他各项资产的账面价值所占比重，按比例抵减其他各项资产的账面价值，但抵减后的各资产的账面价值不得低于该资产的公允价值减去处置费用后的净额（如可确定的）、该资产预计未来现金流量的现值（如可确定的）和零三者之中最高者。

前述长期资产减值损失一经确认，在以后会计期间不得转回。

23、长期待摊费用

长期待摊费用按其受益期平均摊销。如果长期待摊的费用项目不能使以后会计期间受益的，将尚未摊销的该项目的摊余价值全部转入当期损益。

24、职工薪酬

（1）短期薪酬的会计处理方法

职工薪酬包括短期薪酬、离职后福利、辞退福利和其他长期职工福利。本公司在职工提供服务的会计期间，将应付的职工薪酬确认为负债。

本公司按规定参加由政府机构设立的职工社会保障体系，包括基本养老保险、医疗保险、住房公积金及其他社会保障制度，相应的支出于发生时计入相关资产成本或当期损益。

在职工劳动合同到期之前解除与职工的劳动关系，或为鼓励职工自愿接受裁减而提出给予补偿的建议，本公司在下列两者孰早日确认辞退福利产生的职工薪酬负债，并计入当期损益：本公司不能单方面撤回因解除劳动关系计划或裁减建议所提供的辞退福利时；本公司确认与涉及支付辞退福利的重组相关的成本或费用时。

（2）离职后福利的会计处理方法

（3）辞退福利的会计处理方法

（4）其他长期职工福利的会计处理方法

25、预计负债

（1）与或有事项相关的义务同时满足下列条件的，应当确认为预计负债：

- ①该义务是企业承担的现时义务；
- ②履行该义务很可能导致经济利益流出企业；
- ③该义务的金额能够可靠地计量。

（2）预计负债按照履行相关现时义务所需支出的最佳估计数进行初始计量。

如所需支出存在一个连续范围，且该范围内各种结果发生的可能性相同的，最佳估计数按照该范围内的中间值确定。在其他情况下，最佳估计数分别下列情况处理：

- ①或有事项涉及单个项目的，按照最可能发生金额确定。
- ②或有事项涉及多个项目的，按照各种可能结果及相关概率计算确定。

26、股份支付

(1) 股份支付的种类

股份支付是为了获取职工或其他方提供服务而授予权益工具或者承担以权益工具为基础确定的负债的交易。股份支付分为以权益结算的股份支付和以现金结算的股份支付。

① 以权益结算的股份支付

用以换取职工提供的服务的权益结算的股份支付，以授予职工权益工具在授予日的公允价值计量。该公允价值的金额在完成等待期内的服务或达到规定业绩条件才可行权的情况下，在等待期内以对可行权权益工具数量的最佳估计为基础，按直线法计算计入相关成本或费用，在授予后立即可行权时，在授予日计入相关成本或费用，相应增加资本公积。

用以换取其他方服务的权益结算的股份支付，如果其他方服务的公允价值能够可靠计量，按照其他方服务在取得日的公允价值计量，如果其他方服务的公允价值不能可靠计量，但权益工具的公允价值能够可靠计量的，按照权益工具在服务取得日的公允价值计量，计入相关成本或费用，相应增加股东权益。

② 以现金结算的股份支付

以现金结算的股份支付，按照本公司承担的以股份或其他权益工具为基础确定的负债的公允价值计量。如授予后立即可行权，在授予日计入相关成本或费用，相应增加负债；如须完成等待期内的服务或达到规定业绩条件以后才可行权，在等待期的每个资产负债表日，以对可行权情况的最佳估计为基础，按照本公司承担负债的公允价值金额，将当期取得的服务计入成本或费用，相应增加负债。

在相关负债结算前的每个资产负债表日以及结算日，对负债的公允价值重新计量，其变动计入当期损益。

(2) 实施、修改、终止股份支付计划的相关会计处理

本公司对股份支付计划进行修改时，若修改增加了所授予权益工具的公允价值，按照权益工具公允价值的增加相应确认取得服务的增加。权益工具公允价值的增加是指修改前后的权益工具在修改日的公允价值之间的差额。若修改减少了股份支付公允价值总额或采用了其他不利于职工的方式，则仍继续对取得的服务进行会计处理，视同该变更从未发生，除非本公司取消了部分或全部已授予的权益工具。

在等待期内，如果取消了授予的权益工具，本公司对取消所授予的权益性工具作为加速行权处理，将剩余等待期内应确认的金额立即计入当期损益，同时确认资本公积。职工或其他方能够选择满足非可行权条件但在等待期内未满足的，本公司将其作为授予权益工具的取消处理。

27、优先股、永续债等其他金融工具

不适用。

28、收入

(1) 销售商品收入

在已将商品所有权上的主要风险和报酬转移给购货方，既没有保留通常与所有权相联系的继续管理权，也没有对已售出的商品实施有效控制，收入的金额、相关的已发生或将发生的成本能够可靠地计量，相关的经济利益很可能流入时，确认销售商品收入。

(2) 提供劳务收入

①在交易的完工进度能够可靠地确定，收入的金额、相关的已发生或将发生的成本能够可靠地计量，相关的经济利益很可能流入时，采用完工百分比法确认提供劳务收入。

确定完工进度可以选用下列方法：已完工作的测量，已经提供的劳务占应提供劳务总量的比例，已经发生的成本占估计总成本的比例。

②在提供劳务交易结果不能够可靠估计时，分别下列情况处理：

A、已经发生的劳务成本预计能够得到补偿的，按照已经发生的劳务成本金额确认提供劳务收入，并按相同金额结转劳务成本。

B、已经发生的劳务成本预计不能够得到补偿的，将已经发生的劳务成本计入当期损益，不确认提供劳务收入。

(3) 让渡资产使用权收入

在收入的金额能够可靠地计量，相关的经济利益很可能流入时，确认让渡资产使用权收入。

29、政府补助

(1) 与资产相关的政府补助判断依据及会计处理方法

政府补助是指本公司从政府无偿取得货币性资产和非货币性资产，不包括政府作为所有者投入的资本。政府补助分为与资产相关的政府补助和与收益相关的政府补助。本公司将所取得的用于购建或以其他方式形成长期资产的政府补助界定为与资产相关的政府补助；其余政府补助界定为与收益相关的政府补助。若政府文件未明确规定补助对象，则采用以下方式将补助款划分为与收益相关的政府补助和与资产相关的政府补助：（1）政府文件明确了补助所针对的特定项目的，根据该特定项目的预算中将形成资产的支出金额和计入费用的支出金额的相对比例进行划分，对该划分比例需在每个资产负债表日进行复核，必要时进行变更；（2）政府文件中对用途仅作一般性表述，没有指明特定项目的，作为与收益相关的政府补助。

政府补助为货币性资产的，按照收到或应收的金额计量。政府补助为非货币性资产的，按照公允价值计量；公允价值不能够可靠取得的，按照名义金额计量。

政府补助同时满足下列条件的，予以确认：（1）企业能够满足政府补助所附条件；（2）企业能够收到政府补助。

与资产相关的政府补助，确认为递延收益，并在相关资产使用寿命内平均分配，计入当期损益。但是，按照名义金额计量的政府补助，直接计入当期损益。

(2) 与收益相关的政府补助判断依据及会计处理方法

与收益相关的政府补助，如果用于补偿本公司以后期间的相关费用或损失的，确认为递延收益，并在确认相关费用的期间，计入当期损益；如果用于补偿本公司已发生的相关费用或损失的，直接计入当期损益。

30、递延所得税资产/递延所得税负债

本公司采用资产负债表债务法进行所得税会计处理。

除与直接计入股东权益的交易或事项有关的所得税影响计入股东权益外，当期所得税费用和递延所得税费用（或收益）计入当期损益。

当期所得税费用是按本年度应纳税所得额和税法规定的税率计算的预期应交所得税，加上对以前年度应交所得税的调整。

资产负债表日，如果纳税主体拥有以净额结算的法定权利并且意图以净额结算或取得资产、清偿负债同时进行，那么当期所得税资产及当期所得税负债以抵销后的净额列示。

递延所得税资产和递延所得税负债分别根据可抵扣暂时性差异和应纳税暂时性差异确定，按照预期收回资产或清偿债务期间的适用税率计量。暂时性差异是指资产或负债的账面价值与其计税基础之间的差额，包括能够结转以后年度抵扣的亏损和税款递减。递延所得税资产的确认以很可能取得用来抵扣暂时性差异的应纳税所得额为限。

对于既不影响会计利润也不影响应纳税所得额（或可抵扣亏损）的非企业合并交易中产生的资产或负债初始确认形成的暂时性差异，不确认递延所得税。商誉的初始确认导致的暂时性差异也不产生递延所得税。

资产负债表日，根据递延所得税资产和负债的预期收回或结算方式，依据已颁布的税法规定，按照预期收回该资产或清偿该负债期间的适用税率计量该递延所得税资产和负债的账面金额。

资产负债表日，递延所得税资产及递延所得税负债在同时满足以下条件时以抵销后的净额列示：

- （1）纳税主体拥有以净额结算当期所得税资产及当期所得税负债的法定权利；
- （2）递延所得税资产及递延所得税负债是与同一税收征管部门对同一纳税主体征收的所得税相关或者是对不同的纳税主体相关，但在未来每一具有重要性的递延所得税资产及负债转回的期间内，涉及的纳税主体意图以净额结算当期所得税资产和负债或是同时取得资产、清偿负债。

31、租赁

（1）经营租赁的会计处理方法

租入资产

经营租赁租入资产的租金费用在租赁期内按直线法确认为相关资产成本或费用。或有租金在实际发生时计入当期损益。

租出资产

经营租赁租出资产所产生的租金收入在租赁期内按直线法确认为收入。经营租赁租出资产发生的初始直接费用，直接计入当期损益。或有租金在实际发生时计入当期损益。

（2）融资租赁的会计处理方法

租入资产

于租赁期开始日，将租赁开始日租赁资产的公允价值与最低租赁付款额现值两者中较低者作为租入资产的入账价值，将最低租赁付款额作为长期应付款的入账价值，其差额作为未确认融资费用。此外，在租赁谈判和签订租赁合同过程中发生的，可归属于租赁项目的初始直接费用也计入租入资产价值。最低租赁付款额扣除未确认融资费用后的余额分别长期负债和一年内到期的长期负债列示。

未确认融资费用在租赁期内采用实际利率法计算确认当期的融资费用。或有租金于实际发生时计入当期损益。

租出资产

于租赁期开始日，将租赁开始日最低租赁收款额与初始直接费用之和作为应收融资租赁款的入账价值，同时记录未担保余值；将最低租赁收款额、初始直接费用及未担保余值之和与其现值之和的差额确认为未实现融资收益。应收融资租赁款扣除未实现融资收益后的余额分别长期债权和一年内到期的长期债权列示。

未实现融资收益在租赁期内采用实际利率法计算确认当期的融资收入。或有租金于实际发生时计入当期损益。

32、其他重要的会计政策和会计估计

无。

33、重要会计政策和会计估计变更

(1) 重要会计政策变更

√ 适用 □ 不适用

会计政策变更的内容和原因	审批程序	备注
--------------	------	----

2014年初，财政部分别以财会[2014]6号、7号、8号、10号、11号、14号及16号发布了《企业会计准则第39号——公允价值计量》、《企业会计准则第30号——财务报表列报（2014年修订）》、《企业会计准则第9号——职工薪酬（2014年修订）》、《企业会计准则第33号——合并财务报表（2014年修订）》、《企业会计准则第40号——合营安排》、《企业会计准则第2号——长期股权投资（2014年修订）》及《企业会计准则第41号——在其他主体中权益的披露》，要求自2014年7月1日起在所有执行企业会计准则的企业范围内施行，鼓励在境外上市的企业提前执行。同时，财政部以财会[2014]23号发布了《企业会计准则第37号——金融工具列报（2014年修订）》（以下简称“金融工具列报准则”），要求在2014年年度及以后期间的财务报告中按照该准则的要求对金融工具进行列报。

经本公司第三届董事会第四次会议决议通过，本公司于2014年7月1日开始执行前述除金融工具列报准则以外的新颁布或修订的企业会计准则，在编制2014年年度财务报告时开始执行金融工具列报准则，并根据各准则衔接要求进行了调整，采用上述企业会计准则后的主要会计政策已在附注三各相关项目中列示。公司按照企业会计准则和上述规定对2013年度财务报表进行追溯调整，上述调整对公司的资产、负债、损益、现金流量等均不产生影响，仅在财务报表列示项目上对比较期相关数据进行重分类。本公司执行上述企业会计准则的主要影响如下：

①执行《企业会计准则第9号——职工薪酬》（修订），本公司根据《企业会计准则第9号——职工薪酬》（修订）将本公司基本养老保险及失业保险单独分类至设定提存计划核算，并进行了补充披露。

②执行《企业会计准则第30号——财务报表列报》（修订），本公司根据《企业会计准则第30号——财务报表列报》（修订）分别将本公司原在长期股权投资核算的对被投资单位不具有控制、共同控制或重大影响，并且在活跃市场中没有报价、公允价值不能可靠计量的权益性投资重新分类至可供出售金融资产，将原在其他非流动负债核算的政府补助重新分类至递延收益核、将外币报表折算差额和原在资本公积中核算的可供出售金融资产公允价值变动损益重新分类至其他综合收益核算，并进行了补充披露。

会计政策变更的内容和原因	受影响的各个比较期间	受影响的报表项目名称	影响金额
对被投资单位不具有控制、共同控制或重大影响，并且在活跃市场中没有报价、公允价值不能可靠计量的权益性投资调整	2014年12月31日	长期股权投资	-21,188,000.00
		可供出售金融资产	21,188,000.00
	2013年12月31日	长期股权投资	-21,188,000.00
		长期股权投资	21,188,000.00
其他非流动负债调整	2014年12月31日	其他非流动负债	-78,371,000.00
		递延收益	78,371,000.00
	2013年12月31日	其他非流动负债	-84,174,000.00
		递延收益	84,174,000.00
外币报表折算差额和原在资本公积中核算的可供出售金融资产公允价值变动损益	2014年12月31日	外币报表折算差额	13,460,896.60
		其他综合收益	-13,460,896.60
	2013年12月31日	外币报表折算差额	-10,603,358.62
		资本公积	-1,915,575.48
		其他综合收益	12,518,934.10

③执行《企业会计准则第41号——在其他主体中权益的披露》，本公司根据《企业会计准则第41号——在其他主体中权益的披露》规定的要求，对在其他主体中权益在本年度财务报表中进行了披露，采用该准则不会对财务报表项目的确认和计

量产生重大影响。

(2) 重要会计估计变更

适用 不适用

34、其他

无。

六、税项

1、主要税种及税率

税种	计税依据	税率
增值税	销售商品、技术服务收入	17%（出口产品销项税实行零税率，同时按国家规定的出口退税率享受出口退税政策）
消费税	不适用	
营业税	按应税营业收入计征	3%、5%
城市维护建设税	应缴流转税额	5%、7%
企业所得税	按应纳税所得额计征	15%、25%
教育费附加税	应缴流转税额	5%

存在不同企业所得税税率纳税主体的，披露情况说明

纳税主体名称	所得税税率
--------	-------

2、税收优惠

公司于2008年10月21日取得高新技术企业证书，证书编号GR200832000786，有效期三年。期满后，通过复审，公司于2011年9月30日取得高新技术企业证书，证书编号GF201132000971，有效期三年。又期满后，通过复审，公司于2014年6月30日取得高新技术企业证书，证书编号GF201432000703，有效期三年。根据《中华人民共和国企业所得税法》、《中华人民共和国企业所得税法实施条例》以及《高新技术企业认定管理办法》的相关规定，2014年、2015年以及2016年本公司适用的企业所得税税率为15%。

子公司常熟市中联光电新材料有限责任公司于2008年10月21日取得高新技术企业证书，证书编号GR200832000787，有效期三年。期满后，通过复审，公司于2011年9月30日取得高新技术企业证书，证书编号GF201132000983。又期满后，通过复审，公司于2014年6月30日取得高新技术企业证书，证书编号GF201432000340，有效期三年。根据《中华人民共和国企业所得税法》、《中华人民共和国企业所得税法实施条例》以及《高新技术企业认定管理办法》的相关规定，2014年、2015年以及2016年本公司适用的企业所得税税率为15%。

子公司广东中德电缆有限公司于2011年11月17日取得高新技术企业证书，证书编号GR201144000383，有效期三年。期满后，根据根据粤科公示【2014】14号《关于广东省2014年拟通过复审高新技术企业名单的公示》公司已通过高新复审。根

据《中华人民共和国企业所得税法》、《中华人民共和国企业所得税法实施条例》以及《高新技术企业认定管理办法》的相关规定，2014年、2015年以及2016年本公司适用的企业所得税税率为15%。

子公司常州船用电缆有限责任公司于2010年12月13日取得高新技术企业证书，证书编号GR201032000729，有效期三年。期满后，根据苏高企（2013）18号文件，《关于公示江苏省2013年第二批复审通过高新技术企业名单的通知》，子公司常州船用电缆有限责任公司通过高新技术企业认定，有效期三年。根据《中华人民共和国企业所得税法》、《中华人民共和国企业所得税法实施条例》以及《高新技术企业认定管理办法》的相关规定，2013年、2014年以及2015年本公司适用的企业所得税税率为15%。

根据科学技术部火炬高技术产业开发中心文件，国科火字（2013）75号《关于江苏省2012年第二批高新技术企业备案申请的复函》，子公司中利腾晖光伏科技有限公司通过高新技术企业认定，高新证书编号GR201232001627。根据《中华人民共和国企业所得税法》、《中华人民共和国企业所得税法实施条例》以及《高新技术企业认定管理办法》的相关规定，2012年、2013年以及2014年本公司适用的企业所得税税率为15%。

根据辽科办发（2013）12号文件，《关于认定辽宁省2012年第二批高新技术企业的通知》，子公司中利科技集团（辽宁）有限公司通过高新技术企业认定，高新证书编号GR201221000100，有效期三年。根据《中华人民共和国企业所得税法》、《中华人民共和国企业所得税法实施条例》以及《高新技术企业认定管理办法》的相关规定，2012年、2013年以及2014年本公司适用的企业所得税税率为15%。

3、其他

七、合并财务报表项目注释

1、货币资金

单位：元

项目	期末余额	期初余额
库存现金	1,177,387.51	733,934.62
银行存款	2,073,777,897.87	1,451,720,534.20
其他货币资金	1,232,057,410.45	999,521,866.98
合计	3,307,012,695.83	2,451,976,335.80

其他说明

货币资金期末余额中：除银行承兑汇票保证金1,168,343,501.82元、借款保证金31,564,784.70元、信用证保证金3,722,170.47元、保函保证金28,426,953.46元外，无抵押、冻结等对变现有限制、或存在潜在回收风险的款项。

2、以公允价值计量且其变动计入当期损益的金融资产

单位：元

项目	期末余额	期初余额
----	------	------

其他说明：

3、衍生金融资产

适用 不适用

4、应收票据

(1) 应收票据分类列示

单位：元

项目	期末余额	期初余额
银行承兑票据	51,436,959.16	137,004,553.62
商业承兑票据	1,404,413,299.26	7,626,203.30
合计	1,455,850,258.42	144,630,756.92

(2) 期末公司已质押的应收票据

单位：元

项目	期末已质押金额
合计	0.00

(3) 期末公司已背书或贴现且在资产负债表日尚未到期的应收票据

单位：元

项目	期末终止确认金额	期末未终止确认金额
银行承兑票据	754,381,252.66	
合计	754,381,252.66	

(4) 期末公司因出票人未履约而将其转应收账款的票据

单位：元

项目	期末转应收账款金额
----	-----------

其他说明

5、应收账款

(1) 应收账款分类披露

单位：元

类别	期末余额					期初余额				
	账面余额		坏账准备		账面价值	账面余额		坏账准备		账面价值
	金额	比例	金额	计提比例		金额	比例	金额	计提比例	
单项金额重大并单独计提坏账准备的应收账款	557,454,497.33	11.07%	192,464,314.95	34.53%	364,990,182.38	814,528,449.46	16.22%	126,523,628.34	15.53%	688,004,821.12
按信用风险特征组合计提坏账准备的应收账款	4,477,548,978.74	88.89%	185,901,565.68	4.15%	4,291,647,413.06	4,206,646,375.78	83.76%	133,768,677.28	3.18%	4,072,877,698.50
单项金额不重大但单独计提坏账准备的应收账款	1,943,365.61	0.04%	1,311,793.94	67.50%	631,571.67	998,538.99	0.02%	16,095.39	1.61%	982,443.60
合计	5,036,946,841.68	100.00%	379,677,674.57	7.54%	4,657,269,167.11	5,022,173,364.23	100.00%	260,308,401.01	5.18%	4,761,864,963.22

期末单项金额重大并单项计提坏账准备的应收账款：

√ 适用 □ 不适用

单位：元

应收账款（按单位）	期末余额			
	应收账款	坏账准备	计提比例	计提理由
客户 1	186,499,691.20	12,230,851.21	6.56%	扣除已付 2,785.93 万美元和 4,000 万港币保证金后，差额按账龄计提（客户 1--客户 3）
客户 2	71,216,834.42	455,600.00	0.64%	
客户 3	85,653,511.62	137,000.00	0.16%	
客户 4	113,721,032.04	90,976,825.62	80.00%	支付能力有限，按余额 80% 计提
客户 5	82,741,746.29	82,741,746.29	100.00%	预计无法收回
客户 6	16,398,212.19	4,698,822.26	28.65%	支付能力有限，扣除保险理赔后，按余额 60% 计提
客户 7	1,223,469.57	1,223,469.57	100.00%	预计无法收回
合计	557,454,497.33	192,464,314.95	--	--

组合中，按账龄分析法计提坏账准备的应收账款：

√ 适用 □ 不适用

单位：元

账龄	期末余额		
	应收账款	坏账准备	计提比例
1 年以内分项			
六个月以内	3,315,424,269.46	66,308,485.37	2.00%
六个月至一年	556,793,467.52	27,839,673.34	5.00%
1 年以内小计	3,872,217,736.98	94,148,158.71	2.43%
1 至 2 年	477,533,167.01	47,753,316.72	10.00%
2 至 3 年	105,780,994.07	31,734,298.23	30.00%
3 年以上	22,017,080.68	12,265,792.02	55.71%
3 至 4 年	19,502,577.34	9,751,288.68	50.00%
4 至 5 年	2,514,503.34	2,514,503.34	100.00%
合计	4,477,548,978.74	185,901,565.68	4.15%

确定该组合依据的说明：

组合中，采用余额百分比法计提坏账准备的应收账款：

√ 适用 □ 不适用

单位：元

组合名称	期末余额		
	应收账款	坏账准备	计提比例
客户 1	731,899.71	100,328.04	13.71%
客户 2	409,425.77	409,425.77	100.00%
客户 3	330,000.00	330,000.00	100.00%
客户 4	271,303.69	271,303.69	100.00%
客户 5	200,736.44	200,736.44	100.00%
合计	1,943,365.61	1,311,793.94	67.50%

确定该组合依据的说明：

单项金额不重大但单独计提坏账准备的应收款项。

组合中，采用其他方法计提坏账准备的应收账款：

(2) 本期计提、收回或转回的坏账准备情况

本期计提坏账准备金额元；本期收回或转回坏账准备金额元。

其中本期坏账准备收回或转回金额重要的：

项目	期初余额	本期增加金额			本期减少金额			期末余额
		计提	合并范围变动	转回	转销	合并范围变动	汇率变动影响	
坏账准备	260,308,401.01	143,513,474.08	314,675.20	37,584.20	835,101.79	148,482.23	23,512,875.90	379,677,674.57

(3) 本期实际核销的应收账款情况

单位：元

项目	核销金额
实际核销的应收账款	835,101.79

其中重要的应收账款核销情况：

单位：元

单位名称	应收账款性质	核销金额	核销原因	履行的核销程序	款项是否由关联交易产生

应收账款核销说明：

(4) 按欠款方归集的期末余额前五名的应收账款情况

本报告期按欠款方归集的期末余额前五名应收账款汇总金额1,799,446,678.96元，占应收账款期末余额合计数的比例35.72%，相应计提的坏账准备期末余额汇总金额66,947,923.04元。

(5) 因金融资产转移而终止确认的应收账款**(6) 转移应收账款且继续涉入形成的资产、负债金额**

其他说明：

6、预付款项**(1) 预付款项按账龄列示**

单位：元

账龄	期末余额		期初余额	
	金额	比例	金额	比例
1年以内	161,751,564.70	86.43%	379,155,900.57	94.43%
1至2年	14,715,865.00	7.86%	18,636,526.98	4.64%
2至3年	10,515,149.56	5.62%	2,960,771.69	0.74%
3年以上	169,611.00	0.09%	752,931.68	0.19%
合计	187,152,190.26	--	401,506,130.92	--

账龄超过 1 年且金额重要的预付款项未及时结算原因的说明：

期末余额中账龄一年以上的预付账款系尚未与供货单位清算的货款。

(2) 按预付对象归集的期末余额前五名的预付款情况

本公司按预付对象归集的年末余额前五名预付账款汇总金额为56,149,813.00元，占预付账款年末余额合计数的比例为30.00%。

其他说明：

7、应收利息

(1) 应收利息分类

单位：元

项目	期末余额	期初余额
定期存款	7,393,286.00	499,495.57
合计	7,393,286.00	499,495.57

(2) 重要逾期利息

借款单位	期末余额	逾期时间	逾期原因	是否发生减值及其判断依据

其他说明：

8、应收股利

(1) 应收股利

单位：元

项目(或被投资单位)	期末余额	期初余额
江苏长飞中利光纤光缆有限公司	7,352,424.37	5,705,475.44
合计	7,352,424.37	5,705,475.44

(2) 重要的账龄超过 1 年的应收股利

单位：元

项目(或被投资单位)	期末余额	账龄	未收回的原因	是否发生减值及其判断依据

其他说明：

9、其他应收款

(1) 其他应收款分类披露

单位：元

类别	期末余额					期初余额				
	账面余额		坏账准备		账面价值	账面余额		坏账准备		账面价值
	金额	比例	金额	计提比例		金额	比例	金额	计提比例	
单项金额重大并单独计提坏账准备的其他应收款	6,670,536.43	2.06%	6,670,536.43	100.00%	0.00	7,191,145.37	2.26%	7,191,145.37	100.00%	0.00
按信用风险特征组合计提坏账准备的其他应收款	317,891,404.30	97.94%	20,444,124.29	6.43%	297,447,280.01	310,378,850.85	97.74%	14,357,679.37	4.63%	296,021,171.48
合计	324,561,940.73	100.00%	27,114,660.72	8.35%	297,447,280.01	317,569,996.22	100.00%	21,548,824.74	6.79%	296,021,171.48

期末单项金额重大并单项计提坏账准备的其他应收款：

√ 适用 □ 不适用

单位：元

其他应收款（按单位）	期末余额			
	其他应收款	坏账准备	计提比例	计提理由
客户 1	2,569,978.87	2,569,978.87	100.00%	预计无法收回
客户 2	4,100,557.56	4,100,557.56	100.00%	预计无法收回
合计	6,670,536.43	6,670,536.43	--	--

组合中，按账龄分析法计提坏账准备的其他应收款：

√ 适用 □ 不适用

单位：元

账龄	期末余额		
	其他应收款	坏账准备	计提比例
1 年以内分项			
六个月以内	207,646,616.45	4,152,932.27	2.00%
六个月至一年	10,988,079.61	549,403.98	5.00%
1 年以内小计	218,634,696.06	4,702,336.25	2.15%
1 至 2 年	78,709,348.45	7,870,934.84	10.00%
2 至 3 年	15,804,840.52	4,741,452.15	30.00%
3 年以上	4,742,519.27	3,129,381.05	65.99%

3 至 4 年	3,226,276.46	1,613,138.24	50.00%
4 至 5 年	1,516,242.81	1,516,242.81	100.00%
合计	317,891,404.30	20,444,104.29	6.43%

确定该组合依据的说明：

组合中，采用余额百分比法计提坏账准备的其他应收款：

适用 不适用

组合中，采用其他方法计提坏账准备的其他应收款：

适用 不适用

(2) 本期计提、收回或转回的坏账准备情况

本期计提坏账准备金额元；本期收回或转回坏账准备金额元。

其中本期坏账准备转回或收回金额重要的：

项 目	期初余额	本期增加金额			本期减少金额			期末余额
		计提	合并范围变动	转回	转销	合并范围变动	汇率变动影响	
坏账准备	21,548,824.74	7,224,429.87	129,668.72	-	582,556.69	1,301.37	1,204,404.55	27,114,660.72

(3) 本期实际核销的其他应收款情况

单位：元

项目	核销金额
实际核销的应收账款	582,556.69

其中重要的其他应收款核销情况：

单位：元

单位名称	其他应收款性质	核销金额	核销原因	履行的核销程序	款项是否由关联交易产生

其他应收款核销说明：

(4) 其他应收款按款项性质分类情况

单位：元

款项性质	期末账面余额	期初账面余额
保证金	155,360,345.85	101,837,800.00
对联营企业的资金往来	57,500,000.00	115,728,936.17
应收担保费	28,487,000.00	

其他应收及暂付款	83,214,594.88	100,003,260.05
合计	324,561,940.73	317,569,996.22

(5) 按欠款方归集的期末余额前五名的其他应收款情况

单位：元

单位名称	款项的性质	期末余额	账龄	占其他应收款期末余额合计数的比例	坏账准备期末余额
青海省发展投资有限公司	保证金	100,000,000.00	半年以内	30.81%	2,000,000.00
青海世纪能源科技发展有限公司	保证金	10,000,000.00	二至三年	3.08%	3,000,000.00
江苏中利电子信息科技有限公司	联营企业往来	57,500,000.00	一至二年	17.72%	5,750,000.00
中利腾晖(嘉峪关)光伏发电有限公司	担保费	24,579,444.44	半年以内	7.57%	491,588.89
新疆生产建设兵团第十三师财务局	保证金	7,000,000.00	二年以内	2.16%	450,000.00
金昌市发展和改革委员会	保证金	5,000,000.00	一至二年	1.54%	500,000.00
合计	--	204,079,444.44	--	62.88%	12,191,588.89

(6) 涉及政府补助的应收款项

单位：元

单位名称	政府补助项目名称	期末余额	期末账龄	预计收取的时间、金额及依据

(7) 因金融资产转移而终止确认的其他应收款

(8) 转移其他应收款且继续涉入形成的资产、负债金额

其他说明：

10、存货

(1) 存货分类

单位：元

项目	期末余额	期初余额

	账面余额	跌价准备	账面价值	账面余额	跌价准备	账面价值
原材料	158,662,900.84		158,662,900.84	133,025,373.36		133,025,373.36
在产品	63,943,825.64		63,943,825.64	50,189,084.59		50,189,084.59
库存商品	674,460,552.25	7,943,064.68	666,517,487.57	468,549,717.41	7,525,528.95	461,024,188.46
周转材料	8,016,384.26		8,016,384.26	12,677,579.16		12,677,579.16
发出商品	132,872,131.40		132,872,131.40	164,953,686.38		164,953,686.38
电站开发产品	659,164,234.18		659,164,234.18	812,373,116.53		812,373,116.53
电站开发成本	938,565,806.18	38,531,324.44	900,034,481.74	1,286,619,233.93	10,417,961.85	1,276,201,272.08
合计	2,635,685,834.75	46,474,389.12	2,589,211,445.63	2,928,387,791.36	17,943,490.80	2,910,444,300.56

(2) 存货跌价准备

单位：元

项目	期初余额	本期增加金额		本期减少金额		期末余额
		计提	其他	转回或转销	其他	
库存商品	7,525,528.95	5,801,646.00		5,280,157.67	103,952.60	7,943,064.68
电站开发成本	10,417,961.85	42,610,539.44		10,417,961.85	4,079,215.00	38,531,324.44
合计	17,943,490.80	48,412,185.44		15,698,119.52	4,183,167.60	46,474,389.12

(3) 存货期末余额含有借款费用资本化金额的说明

(4) 期末建造合同形成的已完工未结算资产情况

单位：元

项目	金额

其他说明：

11、划分为持有待售的资产

单位：元

项目	期末账面价值	公允价值	预计处置费用	预计处置时间

其他说明：

12、一年内到期的非流动资产

单位：元

项目	期末余额	期初余额

其他说明：

13、其他流动资产

单位：元

项目	期末余额	期初余额
增值税-待抵扣进项税	251,814,443.22	204,002,882.43
应收出口退税		38,504,086.68
企业所得税	2,623,987.09	1,590,850.16
合计	254,438,430.31	244,097,819.27

其他说明：

14、可供出售金融资产

(1) 可供出售金融资产情况

单位：元

项目	期末余额			期初余额		
	账面余额	减值准备	账面价值	账面余额	减值准备	账面价值
可供出售权益工具：	256,553,606.90	54,836,217.36	201,717,389.54	262,929,774.05		262,929,774.05
按公允价值计量的	223,571,893.66	54,836,217.36	168,735,676.30	241,741,774.05		241,741,774.05
按成本计量的	32,981,713.24		32,981,713.24	21,188,000.00		21,188,000.00
合计	256,553,606.90	54,836,217.36	201,717,389.54	262,929,774.05	0.00	262,929,774.05

(2) 期末按公允价值计量的可供出售金融资产

单位：元

可供出售金融资产分类	权益工具的成本/债务工具 的摊余成本	公允价值	累计计入其他综合收益 的公允价值变动金额	已计提减值金额

(3) 期末按成本计量的可供出售金融资产

单位：元

被投资单位	账面余额				减值准备				在被投资单位持股比例	本期现金红利
	期初	本期增加	本期减少	期末	期初	本期增加	本期减少	期末		
联合光伏集团有限公司	241,741.77 4.05		18,169,880 .39	223,571.89 3.66					2.75%	
创元期货有限公司	20,988,000 .00			20,988,000 .00					11.00%	

中利腾晖 常熟新能 源有限公 司	200,000.00		200,000.00	0.00					10.00%	
Veneto banca s.c.p.a.		11,451,682 .99		11,451,682 .99						
TALESUN ANADOL U SOLAR ENERJIU RETIM ANONIM SIRKETI		542,030.25		542,030.25						
合计	262,929,77 4.05	11,993,713 .24	18,369,880 .39	256,553,60 6.90					--	

(4) 报告期内可供出售金融资产减值的变动情况

单位：元

可供出售金融资产 分类	期初已计提减值 余额	本期计提	其中：从其他综 合收益转入	本期减少	其中：期后公允 价值回升转回	期末已计提减值 余额
可供出售权益工具		54,836,217.36				54,836,217.36
合计	0.00	54,836,217.36				54,836,217.36

(5) 可供出售权益工具期末公允价值严重下跌或非暂时性下跌但未计提减值准备的相关说明

单位：元

可供出售权益工 具项目	投资成本	期末公允价值	公允价值相对于 成本的下跌幅度	持续下跌时间 (个月)	已计提减值金额	未计提减值原因
----------------	------	--------	--------------------	----------------	---------	---------

其他说明

15、持有至到期投资

(1) 持有至到期投资情况

单位：元

项目	期末余额			期初余额		
	账面余额	减值准备	账面价值	账面余额	减值准备	账面价值

(2) 期末重要的持有至到期投资

单位：元

债券项目	面值	票面利率	实际利率	到期日
------	----	------	------	-----

(3) 本期重分类的持有至到期投资

其他说明

16、长期应收款

(1) 长期应收款情况

单位：元

项目	期末余额			期初余额			折现率区间
	账面余额	坏账准备	账面价值	账面余额	坏账准备	账面价值	
融资租赁款				0.00	0.00	0.00	
融资租赁风险保证金	60,147,746.40		60,147,746.40				
合计	60,147,746.40		60,147,746.40	0.00			--

(2) 因金融资产转移而终止确认的长期应收款

(3) 转移长期应收款且继续涉入形成的资产、负债金额

其他说明

17、长期股权投资

单位：元

被投资单位	期初余额	本期增减变动							期末余额	减值准备 期末余额	
		追加投资	减少投资	权益法下 确认的投资 损益	其他综合 收益调整	其他权益 变动	宣告发放 现金股利 或利润	计提减值 准备			其他
一、合营企业											
二、联营企业											
江苏长飞 中利光纤 光缆有限 公司	106,522,1 57.44			14,140,24 9.56			-7,352,42 4.37			113,309,9 82.63	
苏州科宝	28,932,33			7,746,831			-3,000,00			33,679,16	

光电科技 有限公司	7.84			.55			0.00			9.39	
江苏中利 电子信息 科技有限 公司	23,546,92 9.35			7,168,783 .07						30,715,71 2.42	
常熟中巨 新能源投 资有限公 司	37,594.02 0.58	60,000,00 0.00		158,914.6 5					-62,006,9 32.58	35,746,00 2.65	
青海中科 新能源检 测中心有 限公司		1,350,000 .00		-96,009.0 7						1,253,990 .93	
小计	196,595,4 45.21	61,350,00 0.00		29,118,76 9.76			-10,352,4 24.37		-62,006,9 32.58	214,704,8 58.02	
合计	196,595,4 45.21	61,350,00 0.00		29,118,76 9.76			-10,352,4 24.37		-62,006,9 32.58	214,704,8 58.02	

其他说明

注：其他减少系公司子公司——中利腾晖光伏科技有限公司对联营企业——常熟中巨新能源投资有限公司销售形成的未实现利润的转回。

期末长期股权投资不存在需计提长期股权投资减值准备的情况。

18、投资性房地产

(1) 采用成本计量模式的投资性房地产

适用 不适用

(2) 采用公允价值计量模式的投资性房地产

适用 不适用

(3) 未办妥产权证书的投资性房地产情况

单位：元

项目	账面价值	未办妥产权证书原因
----	------	-----------

其他说明

19、固定资产

(1) 固定资产情况

单位：元

项目	房屋及建筑物	机器设备	电子设备	运输设备	其他	合计
一、账面原值：						
1.期初余额	1,383,470,871.68	2,076,588,729.40	52,046,888.11	36,016,358.73		3,548,122,847.92
2.本期增加金额	112,405,212.21	72,518,421.33	9,578,440.84	6,029,903.81	141,726,379.84	342,258,358.03
(1) 购置		27,469,114.97	9,571,452.81	6,029,903.81		43,070,471.59
(2) 在建工程转入	112,405,212.21	45,049,306.36				157,454,518.57
(3) 企业合并增加			6,988.03		141,726,379.84	141,733,367.87
3.本期减少金额	1,163,676.00	18,949,037.59	5,756,971.37	1,728,821.89		27,598,506.85
(1) 处置或报废	1,163,676.00	18,949,037.59	5,756,971.37	1,728,821.89		27,598,506.85
4.期末余额	1,494,712,407.89	2,130,158,113.14	55,868,357.58	40,317,440.65	141,726,379.84	3,862,782,699.10
二、累计折旧						
1.期初余额	114,215,615.08	380,473,819.56	23,965,826.18	19,059,013.98		537,714,274.80
2.本期增加金额	50,491,055.51	204,396,731.07	8,836,927.89	2,974,413.34	7,695,393.70	274,394,521.51
(1) 计提	50,491,055.51	204,396,731.07	8,836,927.89	2,974,413.34	7,695,393.70	266,699,127.81
3.本期减少金额	743,146.29	7,833,265.76	3,311,691.08	1,621,549.27		13,509,652.40
(1) 处置或报废	743,146.29	7,833,265.76	3,311,691.08	1,621,549.27		13,509,652.40
4.期末余额	163,963,524.30	577,037,284.87	29,491,062.99	20,411,878.05	7,695,393.70	798,599,143.91
三、减值准备						
1.期初余额						
2.本期增加金额						
(1) 计提						
3.本期减少金额						
(1) 处置或报废						

4.期末余额						
四、账面价值						
1.期末账面价值	1,330,748,883.59	1,553,120,828.27	26,377,294.59	19,905,562.60	134,030,986.14	3,064,183,555.19
2.期初账面价值	1,269,255,256.60	1,696,114,909.84	28,081,061.93	16,957,344.75		3,010,408,573.12

(2) 暂时闲置的固定资产情况

单位：元

项目	账面原值	累计折旧	减值准备	账面价值	备注
----	------	------	------	------	----

(3) 通过融资租赁租入的固定资产情况

单位：元

项目	账面原值	累计折旧	减值准备	账面价值
----	------	------	------	------

(4) 通过经营租赁租出的固定资产

单位：元

项目	期末账面价值
----	--------

(5) 未办妥产权证书的固定资产情况

单位：元

项目	账面价值	未办妥产权证书的原因
----	------	------------

其他说明

子公司青海中利光纤技术有限公司部分预结转的固定资产（房屋）产权证书尚在办理。

20、在建工程

(1) 在建工程情况

单位：元

项目	期末余额			期初余额		
	账面余额	减值准备	账面价值	账面余额	减值准备	账面价值
常州船用电缆工程	114,392.70		114,392.70	3,641,895.81		3,641,895.81
东北生产基地 (二期)	31,538.47		31,538.47	11,917,374.18		11,917,374.18

青海光纤工程项目	287,426,029.71		287,426,029.71	36,229,697.32		36,229,697.32
吐鲁番光伏公司建设项目	2,605,255.00		2,605,255.00			
腾晖公司光伏工程项目	8,152,490.82		8,152,490.82	12,134,759.70		12,134,759.70
其他	11,417,302.81		11,417,302.81	2,515,578.37		2,515,578.37
合计	309,747,009.51		309,747,009.51	66,439,305.38		66,439,305.38

(2) 重要在建工程项目本期变动情况

单位：元

项目名称	预算数	期初余额	本期增加金额	本期转入固定资产金额	本期其他减少金额	期末余额	工程累计投入占预算比例	工程进度	利息资本化累计金额	其中：本期利息资本化金额	本期利息资本化率	资金来源
常州船用电缆工程	210,000,000.00	3,641,895.81	1,182,239.08	4,659,882.57	49,859.62	114,392.70		100%				金融机构贷款
东北生产基地(二期)	28,000,000.00	11,917,374.18	12,557,267.54	24,370,103.25	73,000.00	31,538.47		100%				金融机构贷款
青海光纤工程项目	532,509,500.00	36,229,697.32	330,077,067.77	78,880,735.38		287,426,029.71		70%	8,872,548.68		8.01%	金融机构贷款
吐鲁番光伏建设项目	30,000,000.00		2,605,255.00			2,605,255.00		15%				金融机构贷款
腾晖公司光伏工程		12,134,759.70	41,873,197.34	45,811,966.22	43,500.00	8,152,490.82						金融机构贷款
其他		2,515,578.37	12,633,555.59	3,731,831.15		11,417,302.81						
合计	800,509,500.00	66,439,305.38	400,928,582.32	157,454,518.57	166,359.62	309,747,009.51	--	--	8,872,548.68			--

(3) 本期计提在建工程减值准备情况

单位：元

项目	本期计提金额	计提原因

其他说明

期末公司在建工程不存在需计提减值准备的情况。

21、工程物资

单位：元

项目	期末余额	期初余额
----	------	------

其他说明：

22、固定资产清理

单位：元

项目	期末余额	期初余额
----	------	------

其他说明：

23、生产性生物资产

(1) 采用成本计量模式的生产性生物资产

适用 不适用

(2) 采用公允价值计量模式的生产性生物资产

适用 不适用

24、油气资产

适用 不适用

25、无形资产

(1) 无形资产情况

单位：元

项目	土地使用权	专利权	非专利技术	其他	合计
一、账面原值					
1.期初余额	289,483,667.54			8,273,691.93	297,757,359.47
2.本期增加金额	7,879,252.94			105,337.38	7,984,590.32
(1) 购置	7,879,252.94			105,337.38	7,984,590.32
(2) 内部研发					
(3) 企业合并增加					

3.本期减少金额				219,669.22	219,669.22
(1) 处置				219,669.22	219,669.22
4.期末余额	297,362,920.48			8,159,360.09	305,522,280.57
二、累计摊销					
1.期初余额	19,519,295.79			4,775,616.85	24,294,912.64
2.本期增加金额	5,869,152.79			1,740,733.84	7,609,886.63
(1) 计提	5,869,152.79			1,740,733.84	7,609,886.63
3.本期减少金额				111,897.88	111,897.88
(1) 处置				111,897.88	111,897.88
4.期末余额	25,388,448.58			6,404,452.81	31,792,901.39
三、减值准备					
1.期初余额					
2.本期增加金额					
(1) 计提					
3.本期减少金额					
(1) 处置					
4.期末余额					
四、账面价值					
1.期末账面价值	271,974,471.90			1,754,907.28	273,729,379.18
2.期初账面价值	269,964,371.75			3,498,075.08	273,462,446.83

本期末通过公司内部研发形成的无形资产占无形资产余额的比例。

(2) 未办妥产权证书的土地使用权情况

单位：元

项目	账面价值	未办妥产权证书的原因
----	------	------------

其他说明：

26、开发支出

单位：元

项目	期初余额	本期增加金额		本期减少金额			期末余额
		内部开发支出	其他	确认为无形资产	转入当期损益	其他	

其他说明

27、商誉

(1) 商誉账面原值

单位：元

被投资单位名称 或形成商誉的事 项	期初余额	本期增加		本期减少		期末余额
		企业合并形成的	其他	处置	其他	
常州船用电缆有 限责任公司	89,715,381.76					89,715,381.76
Stargazer Cable Assembly Pte.Ltd	15,019,170.21					15,019,170.21
合计	104,734,551.97					104,734,551.97

(2) 商誉减值准备

单位：元

被投资单位名称 或形成商誉的事 项	期初余额	本期增加		本期减少		期末余额
		计提	其他	处置	其他	
Stargazer Cable Assembly Pte.Ltd	15,019,170.21					15,019,170.21
合计	15,019,170.21					15,019,170.21

说明商誉减值测试过程、参数及商誉减值损失的确认方法：

其他说明

28、长期待摊费用

单位：元

项目	期初余额	本期增加金额	本期摊销金额	其他减少金额	期末余额

其他说明

29、递延所得税资产/递延所得税负债

(1) 未经抵销的递延所得税资产

单位：元

项目	期末余额		期初余额	
	可抵扣暂时性差异	递延所得税资产	可抵扣暂时性差异	递延所得税资产
资产减值准备	179,755,544.47	30,765,740.88	131,474,280.73	19,580,283.13
可抵扣亏损	40,049,969.02	7,607,247.08	48,395,928.03	10,177,161.96
存货内部销售未实现利润	356,050,691.67	53,407,603.75	458,517,273.26	68,777,591.00
对子公司投资土地未实现收益	4,991,023.07	748,653.46	5,065,102.42	766,478.53
内部固定资产未实现利润	35,137,830.86	5,270,674.63	1,793,191.95	1,082,869.03
递延收益	64,771,000.00	9,715,650.00	74,024,000.00	11,103,600.00
预提费用	42,048,408.40	6,307,261.26	19,520,788.85	2,928,118.33
合计	722,804,467.49	113,822,831.06	738,790,565.24	114,416,101.98

(2) 未经抵销的递延所得税负债

单位：元

项目	期末余额		期初余额	
	应纳税暂时性差异	递延所得税负债	应纳税暂时性差异	递延所得税负债
合并报表时以公允价值计量的固定资产、无形资产账面价值与计税基础产生的暂时性差异	8,634,273.55	2,030,784.18	9,793,468.49	2,279,396.53
合计	8,634,273.55	2,030,784.18	9,793,468.49	2,279,396.53

(3) 以抵销后净额列示的递延所得税资产或负债

单位：元

项目	递延所得税资产和负债 期末互抵金额	抵销后递延所得税资产 或负债期末余额	递延所得税资产和负债 期初互抵金额	抵销后递延所得税资产 或负债期初余额
递延所得税资产		113,822,831.06		114,416,101.98
递延所得税负债		2,030,784.18		2,279,396.53

(4) 未确认递延所得税资产明细

单位：元

项目	期末余额	期初余额
----	------	------

(5) 未确认递延所得税资产的可抵扣亏损将于以下年度到期

单位：元

年份	期末金额	期初金额	备注
----	------	------	----

其他说明：

30、其他非流动资产

单位：元

项目	期末余额	期初余额
预付购建长期资产款项	24,000,060.97	
合计	24,000,060.97	

其他说明：

31、短期借款**(1) 短期借款分类**

单位：元

项目	期末余额	期初余额
保证借款	1,975,500,000.00	2,218,658,886.70
信用借款	651,729,600.00	1,082,130,000.00
质押/抵押借款	336,708,255.32	830,000,000.00
合计	2,963,937,855.32	4,130,788,886.70

短期借款分类的说明：

本公司按取得银行短期融资方式或条件确定借款类别。

(2) 已逾期未偿还的短期借款情况

本期末已逾期未偿还的短期借款总额为元，其中重要的已逾期未偿还的短期借款情况如下：

单位：元

借款单位	期末余额	借款利率	逾期时间	逾期利率
------	------	------	------	------

其他说明：

32、以公允价值计量且其变动计入当期损益的金融负债

单位：元

项目	期末余额	期初余额
----	------	------

其他说明：

33、衍生金融负债 适用 不适用**34、应付票据**

单位：元

种类	期末余额	期初余额
商业承兑汇票	165,596,229.34	334,700,628.67
银行承兑汇票	1,477,428,025.05	998,807,787.34
合计	1,643,024,254.39	1,333,508,416.01

本期末已到期未支付的应付票据总额为元。

35、应付账款**(1) 应付账款列示**

单位：元

项目	期末余额	期初余额
商品、劳务款	1,605,439,759.49	2,804,264,743.58
工程、设备款	260,949,274.12	61,539,275.52
合计	1,866,389,033.61	2,865,804,019.10

(2) 账龄超过 1 年的重要应付账款

单位：元

项目	期末余额	未偿还或结转的原因
Bester Generation Branch in Italy	128,874,236.42	尚未完全结算
合计	128,874,236.42	--

其他说明：

36、预收款项

(1) 预收款项列示

单位：元

项目	期末余额	期初余额
商品、劳务款	145,068,135.55	429,074,203.78
合计	145,068,135.55	429,074,203.78

(2) 账龄超过 1 年的重要预收款项

单位：元

项目	期末余额	未偿还或结转的原因

(3) 期末建造合同形成的已结算未完工项目情况

单位：元

项目	金额

其他说明：

期末无重要的账龄超过1年的预收账款。

37、应付职工薪酬

(1) 应付职工薪酬列示

单位：元

项目	期初余额	本期增加	本期减少	期末余额
一、短期薪酬	60,412,989.98	470,497,131.72	450,310,436.42	80,599,685.28
二、离职后福利-设定提存计划	841,736.39	26,737,408.25	25,948,283.93	1,630,860.71
三、辞退福利		102,030.00	102,030.00	
合计	61,254,726.37	497,336,569.97	476,360,750.35	82,230,545.99

(2) 短期薪酬列示

单位：元

项目	期初余额	本期增加	本期减少	期末余额
1、工资、奖金、津贴和补贴	54,710,448.24	404,837,294.26	384,104,636.01	75,443,106.49

2、职工福利费	3,050,618.82	35,066,762.93	35,104,908.93	3,012,472.82
3、社会保险费	761,543.61	17,850,538.91	18,046,712.81	565,369.71
其中：医疗保险费	647,097.39	13,569,110.55	13,783,097.85	433,110.09
工伤保险费	76,297.48	3,433,961.35	3,422,772.51	87,486.32
生育保险费	38,148.74	847,467.01	840,842.45	44,773.30
4、住房公积金		10,575,538.70	10,501,472.26	74,066.44
5、工会经费和职工教育经费	1,890,379.31	2,166,996.92	2,552,706.41	1,504,669.82
合计	60,412,989.98	470,497,131.72	450,310,436.42	80,599,685.28

(3) 设定提存计划列示

单位：元

项目	期初余额	本期增加	本期减少	期末余额
1、基本养老保险	765,438.91	24,956,772.18	24,182,957.26	1,539,253.83
2、失业保险费	76,297.48	1,780,636.07	1,765,326.67	91,606.88
合计	841,736.39	26,737,408.25	25,948,283.93	1,630,860.71

其他说明：

38、应交税费

单位：元

项目	期末余额	期初余额
增值税	21,338,058.06	24,403,639.03
营业税	13,067,210.58	25,904,634.38
企业所得税	105,430,092.96	134,254,839.52
个人所得税	2,636,421.85	818,727.57
城市维护建设税	1,978,017.19	2,811,585.18
其他税金	5,624,471.81	3,480,059.61
教育费附加	1,833,422.16	2,689,611.14
综合基金	4,341,351.77	3,740,806.08
合计	156,249,046.38	198,103,902.51

其他说明：

39、应付利息

单位：元

项目	期末余额	期初余额
长、短期借款利息	9,099,193.21	6,676,122.73
预提王柏兴、中鼎房产借款利息	160,576.08	5,222,759.69
应付短期融资券利息	15,696,111.59	9,620,000.00
合计	24,955,880.88	21,518,882.42

重要的已逾期未支付的利息情况：

单位：元

借款单位	逾期金额	逾期原因

其他说明：

40、应付股利

单位：元

项目	期末余额	期初余额
常州船缆原股东	462,121.71	462,121.71
王柏兴、中鼎房产		68,735,658.70
合计	462,121.71	69,197,780.41

其他说明，包括重要的超过 1 年未支付的应付股利，应披露未支付原因：

41、其他应付款

(1) 按款项性质列示其他应付款

单位：元

项目	期末余额	期初余额
暂收暂付款	69,809,925.28	158,609,638.28
保证金	246,487,191.38	206,409,868.00
合计	316,297,116.66	365,019,506.28

(2) 账龄超过 1 年的重要其他应付款

单位：元

项目	期末余额	未偿还或结转的原因
NEW LIGHT TECHNOLOGY LIMITED ADD.RM	202,027,609.12	电站工程款保证金
合计	202,027,609.12	--

其他说明

42、划分为持有待售的负债

单位：元

项目	期末余额	期初余额
----	------	------

其他说明：

43、一年内到期的非流动负债

单位：元

项目	期末余额	期初余额
----	------	------

其他说明：

44、其他流动负债

单位：元

项目	期末余额	期初余额
短期应付债券	800,000,000.00	600,000,000.00
预提质保金	42,048,408.37	19,520,788.85
合计	842,048,408.37	619,520,788.85

短期应付债券的增减变动：

单位：元

债券名称	面值	发行日期	债券期限	发行金额	期初余额	本期发行	按面值计提利息	溢折价摊销	本期偿还	其他	期末余额
13 中利科技 PPN001	600,000,000.00	2013 年 10 月 17 日	2014 年 10 月 16 日	600,000,000.00	600,000,000.00		37,180,000.00		600,000,000.00		
14 中利科技 PPN001	800,000,000.00	2014 年 09 月 29 日	2015 年 09 月 28 日	800,000,000.00		800,000,000.00	15,696,111.59				800,000,000.00
合计	--	--	--	1,400,000,000.00	600,000,000.00	800,000,000.00	52,876,111.59		600,000,000.00		800,000,000.00

其他说明：

45、长期借款

(1) 长期借款分类

单位：元

项目	期末余额	期初余额
抵押/担保借款	2,093,153,551.73	1,000,000,000.00

合计	2,093,153,551.73	1,000,000,000.00
----	------------------	------------------

长期借款分类的说明：

其他说明，包括利率区间：

贷款单位	起始日	终止日	利率 (%)	期末余额	年初余额
中国建设银行股份有限公司常熟支行	2012-4-25	2020-1-15	6.55%	32,150,000.00	50,000,000.00
	2012-4-27	2020-1-15	6.55%	75,000,000.00	75,000,000.00
	2012-12-6	2020-1-15	6.55%	125,000,000.00	125,000,000.00
中国农业银行股份有限公司常熟沙家浜支行	2012-4-28	2020-4-27	6.15%	154,296,000.00	180,000,000.00
	2012-9-13	2020-4-27	6.15%	180,000,000.00	180,000,000.00
江苏常熟农村商业银行股份有限公司唐市支行	2012-4-28	2020-4-27	6.812%	30,000,000.00	30,000,000.00
	2012-5-9	2020-4-27	6.812%	5,000,000.00	5,000,000.00
	2012-11-15	2020-4-27	6.812%	30,002,000.00	35,000,000.00
中国银行股份有限公司常熟东南开发区支行	2012-6-25	2020-4-24	6.8775%	63,100,000.00	70,000,000.00
	2012-12-27	2020-4-24	6.8775%	64,900,000.00	72,000,000.00
中国进出口银行江苏分行	2012-8-31	2019-4-28	6.15%	71,140,000.00	89,000,000.00
	2013-3-18	2019-4-28	6.15%	89,000,000.00	89,000,000.00
国开金融有限责任公司	2014-12-10	2016-12-09	12.00%	100,000,000.00	
昆仑信托有限责任公司	2014-09-26	2016-09-25	9.50%	500,000,000.00	
中国信达资产管理股份有限公司江苏省分公司	2014-06-18	2016-06-18	11.02%	273,565,551.73	
交通银行青海省分行	2014-9-23	2017-9-26	7.4415%	300,000,000.00	
合计				2,093,153,551.73	1,000,000,000.00

46、应付债券

(1) 应付债券

单位：元

项目	期末余额	期初余额
2011 年公司债券	824,555,099.10	822,951,481.75
合计	824,555,099.10	822,951,481.75

(2) 应付债券的增减变动（不包括划分为金融负债的优先股、永续债等其他金融工具）

单位：元

债券名称	面值	发行日期	债券期限	发行金额	期初余额	本期发行	按面值计提利息	溢折价摊销	本期偿还	其他	期末余额
中利科技集团股份	800,000,000.00	2012 年 06 月 20	2017 年 06 月 19	800,000,000.00	800,000,000.00		55,203.61 7.35		53,600.00 0.00		824,555,099.10

有限公司 2011 年公 司债券		日	日								
合计	--	--	--	800,000,0 00.00	800,000,0 00.00		55,203,61 7.35		53,600,00 0.00		824,555,0 99.10

(3) 可转换公司债券的转股条件、转股时间说明

(4) 划分为金融负债的其他金融工具说明

期末发行在外的优先股、永续债等其他金融工具基本情况

期末发行在外的优先股、永续债等金融工具变动情况表

单位：元

发行在外的 金融工具	期初		本期增加		本期减少		期末	
	数量	账面价值	数量	账面价值	数量	账面价值	数量	账面价值

其他金融工具划分为金融负债的依据说明

其他说明

47、长期应付款

(1) 按款项性质列示长期应付款

单位：元

项目	期末余额	期初余额
融资性租赁款	996,369,931.13	32,402,518.02
未确认融资费用	-105,635,392.26	-17,926,464.80
合计	890,734,538.87	14,476,053.22

其他说明：

48、长期应付职工薪酬

(1) 长期应付职工薪酬表

单位：元

项目	期末余额	期初余额
----	------	------

(2) 设定受益计划变动情况

设定受益计划义务现值：

单位：元

项目	本期发生额	上期发生额
----	-------	-------

计划资产：

单位：元

项目	本期发生额	上期发生额
----	-------	-------

设定受益计划净负债（净资产）

单位：元

项目	本期发生额	上期发生额
----	-------	-------

设定受益计划的内容及与之相关风险、对公司未来现金流量、时间和不确定性的影响说明：

设定受益计划重大精算假设及敏感性分析结果说明：

其他说明：

49、专项应付款

单位：元

项目	期初余额	本期增加	本期减少	期末余额	形成原因
----	------	------	------	------	------

其他说明：

50、预计负债

单位：元

项目	期末余额	期初余额	形成原因
----	------	------	------

其他说明，包括重要预计负债的相关重要假设、估计说明：

51、递延收益

单位：元

项目	期初余额	本期增加	本期减少	期末余额	形成原因
2011 年市工业科技计划项目经费	150,000.00		150,000.00		
工业技改和新建项目贴息（注 1）	74,024,000.00		9,253,000.00	64,771,000.00	
2013 循环经济产业政府专项资金补助（注 2）	10,000,000.00			10,000,000.00	
2014 年第二批省级预算内投资基本建设拨款（注 3）		1,200,000.00		1,200,000.00	
2014 年第三批新开科技计划项目拨款		2,400,000.00		2,400,000.00	

(注 4)					
合计	84,174,000.00	3,600,000.00	9,403,000.00	78,371,000.00	--

涉及政府补助的项目:

单位: 元

负债项目	期初余额	本期新增补助金额	本期计入营业外收入金额	其他变动	期末余额	与资产相关/与收益相关
------	------	----------	-------------	------	------	-------------

其他说明:

注1: 根据常熟市财政局常财工贸[2012]70号《关于下达2011年度工业技改和新建项目贴息资金指标的通知》, 子公司—中利腾晖光伏科技有限公司累计收到技改贴息92,530,000.00元, 此项补助系与资产相关的政府补助, 本年度转入营业外收入9,253,000.00元。

注2: 根据青海省财政厅“青财建字[2013]1990号“《青海省财政厅关于下达2013年工业“双百”及产业结构调整及振兴、循环经济产业、企业技术创新、重点工业项目前期资金的通知》, 子公司-青海中利光纤技术有限公司收到专项资金补助10,000,000.00元。此项补助系与资产相关的政府补助, 相关项目尚未建成。

注3: 根据青海省财政厅青财建字[2014]1348号《关于下达2014年第二批省级预算内投资基本建设支出预算及政府采购额度的通知》, 子公司—青海中利科技有限公司于2014年收到财政拨款1,200,000.00元。此项补助系与资产相关的政府补助, 相关项目尚未建成。

注4: 根据青海省科学技术厅青科发计财[2014]141号《关于下达2014年第三批新开科技计划项目的通知》, 子公司—青海中利科技有限公司于2014年12月收到财政拨款2,400,000.00元。此项补助系与资产相关的政府补助, 相关项目尚未建成。

52、其他非流动负债

单位: 元

项目	期末余额	期初余额
----	------	------

其他说明:

53、股本

单位: 元

	期初余额	本次变动增减(+、—)					期末余额
		发行新股	送股	公积金转股	其他	小计	
股份总数	480,600,000.00	87,692,308.00				87,692,308.00	568,292,308.00

其他说明:

根据公司2013年第四次临时股东大会决议和中国证券监督管理委员会证监许可[2014]171号文《关于核准中利科技集团股份有限公司非公开发行股票的批复》核准, 2014年向特定投资者发行A股股票87,692,308股。

54、其他权益工具

(1) 期末发行在外的优先股、永续债等其他金融工具基本情况

(2) 期末发行在外的优先股、永续债等金融工具变动情况表

单位：元

发行在外的 金融工具	期初		本期增加		本期减少		期末	
	数量	账面价值	数量	账面价值	数量	账面价值	数量	账面价值

其他权益工具本期增减变动情况、变动原因说明，以及相关会计处理的依据：

其他说明：

55、资本公积

单位：元

项目	期初余额	本期增加	本期减少	期末余额
资本溢价（股本溢价）	1,076,196,088.95	1,221,430,557.94	390,937.65	2,297,235,709.24
其他资本公积	3,050,692.60			1,135,117.12
合计	1,077,331,206.07	1,221,430,557.94	390,937.65	2,298,370,826.36

其他说明，包括本期增减变动情况、变动原因说明：

- (注1) A、公司2014年非公开发行A股募集资金与增加注册资本的差额1,130,346,003.98元计入资本公积。
- B、公司收购子公司-利星科技(亚洲)有限公司少数股东股权,收购成本与该少数股东股权享有的净资产份额差额2,478,200.96元计入资本公积。
- C、2013年子公司-中利腾晖光伏科技有限公司未完成业绩承诺,本期大股东进行业绩补偿,公司按持股比例享有新增权益76,198,652.18元计入资本公积;
- D、公司对子公司-中利腾晖光伏科技有限公司增资、收购少数股东股权,子公司-中利腾晖光伏科技有限公司吸收新股东增资,公司新增投资成本与享有净资产份额差额12,407,700.82元计入资本公积。
- (注2) A、公司转让子公司-Stargazer Cable Assembly Pte.Ltd少数股东股权,股权转让款与该少数股东股权享有的净资产份额差额390,937.65元计入资本公积。

56、库存股

单位：元

项目	期初余额	本期增加	本期减少	期末余额

其他说明，包括本期增减变动情况、变动原因说明：

57、其他综合收益

单位：元

项目	期初余额	本期发生额	期末余额

		本期所得 税前发生 额	减：前期计入 其他综合收益 当期转入损益	减：所得税 费用	税后归属 于母公司	税后归属 于少数股 东	
二、以后将重分类进损益的其他综合收益	12,518,934.10	-27,711,101.24			-25,979,830.70	-1,731,270.54	-13,460,896.60
可供出售金融资产公允价值变动损益	1,915,575.48	-2,889,777.15			-1,915,575.48	-974,201.67	0.00
外币财务报表折算差额	10,603,358.62	-24,821,324.09			-24,064,255.22	-757,068.87	-13,460,896.60
其他综合收益合计	12,518,934.10	-27,711,101.24			-25,979,830.70	-1,731,270.54	-13,460,896.60

其他说明，包括对现金流量套期损益的有效部分转为被套期项目初始确认金额调整：

58、专项储备

单位：元

项目	期初余额	本期增加	本期减少	期末余额

其他说明，包括本期增减变动情况、变动原因说明：

59、盈余公积

单位：元

项目	期初余额	本期增加	本期减少	期末余额
法定盈余公积	88,789,551.43	7,973,277.84		96,762,829.27
合计	88,789,551.43	7,973,277.84		96,762,829.27

盈余公积说明，包括本期增减变动情况、变动原因说明：

60、未分配利润

单位：元

项目	本期	上期
调整前上期末未分配利润	1,026,516,128.36	922,091,987.96
调整后期初未分配利润	1,026,516,128.36	922,091,987.96
加：本期归属于母公司所有者的净利润	285,579,512.94	173,423,598.73
减：提取法定盈余公积	7,973,277.84	20,939,458.33
应付普通股股利	56,829,230.80	48,060,000.00
期末未分配利润	1,247,293,132.66	1,026,516,128.36

调整期初未分配利润明细：

1)、由于《企业会计准则》及其相关新规定进行追溯调整，影响期初未分配利润 0.00 元。

- 2)、由于会计政策变更,影响期初未分配利润 0.00 元。
- 3)、由于重大会计差错更正,影响期初未分配利润 0.00 元。
- 4)、由于同一控制导致的合并范围变更,影响期初未分配利润 0.00 元。
- 5)、其他调整合计影响期初未分配利润 0.00 元。

61、营业收入和营业成本

单位: 元

项目	本期发生额		上期发生额	
	收入	成本	收入	成本
主营业务	9,190,879,366.09	7,101,732,199.84	8,039,619,752.97	6,436,345,745.97
其他业务	55,192,258.53	22,329,160.26	35,431,788.70	34,049,047.94
合计	9,246,071,624.62	7,124,061,360.10	8,075,051,541.67	6,470,394,793.91

62、营业税金及附加

单位: 元

项目	本期发生额	上期发生额
营业税	27,515,840.27	37,075,228.36
城市维护建设税	8,469,690.32	6,106,677.41
教育费附加	7,956,269.88	5,235,685.70
其他税费		8,949.73
合计	43,941,800.47	48,426,541.20

其他说明:

63、销售费用

单位: 元

项目	本期发生额	上期发生额
运输费用	107,850,230.46	106,928,017.20
工资福利	67,713,624.43	65,563,890.28
业务招待	17,687,534.43	18,264,566.45
广告宣传	7,999,024.54	4,359,635.46
业务差旅	14,493,505.82	15,368,046.76
咨询劳务	61,537,449.74	25,518,847.06
其他	60,399,335.24	50,728,162.35
合计	337,680,704.66	286,731,165.56

其他说明:

64、管理费用

单位：元

项目	本期发生额	上期发生额
工资福利	176,455,900.22	130,832,175.50
折旧摊销	60,409,543.36	55,841,393.67
业务招待费	17,864,491.12	19,715,191.13
各项税费	24,588,311.27	20,608,497.21
研发费	231,261,035.49	94,700,811.70
其他	113,517,957.98	110,878,590.20
合计	624,097,239.44	432,576,659.41

其他说明：

65、财务费用

单位：元

项目	本期发生额	上期发生额
利息支出	542,181,326.60	535,445,329.10
减：利息收入	61,987,349.86	43,809,322.39
加：手续费支出	39,570,242.17	14,148,408.98
加：汇兑损益	79,680,712.68	45,554,787.13
合计	599,444,931.59	551,339,202.82

其他说明：

66、资产减值损失

单位：元

项目	本期发生额	上期发生额
一、坏账损失	150,737,903.95	183,332,440.95
二、存货跌价损失	48,412,185.44	16,182,371.09
三、可供出售金融资产减值损失	60,059,029.47	
十三、商誉减值损失		15,019,170.21
合计	259,209,118.86	214,533,982.25

其他说明：

67、公允价值变动收益

单位：元

产生公允价值变动收益的来源	本期发生额	上期发生额
---------------	-------	-------

其他说明：

68、投资收益

单位：元

项目	本期发生额	上期发生额
权益法核算的长期股权投资收益	29,118,769.76	28,735,352.20
处置长期股权投资产生的投资收益	606,390.01	1,423,082.89
可供出售金融资产在持有期间的投资收益	1,645,432.01	
非货币性资产交换收益		206,299,169.53
合计	31,370,591.78	236,457,604.62

其他说明：

69、营业外收入

单位：元

项目	本期发生额	上期发生额	计入当期非经常性损益的金 额
非流动资产处置利得合计	278,270.01	6,326,564.80	278,270.01
其中：固定资产处置利得	278,270.01	6,326,564.80	278,270.01
政府补助	85,693,153.50	27,922,578.23	85,693,153.50
其他	6,949,621.02	5,024,030.55	6,949,621.02
合计	92,921,044.53	39,273,173.58	92,921,044.53

计入当期损益的政府补助：

单位：元

补助项目	本期发生金额	上期发生金额	与资产相关/与收益相关
工业技改和新建项目贴息		14,506,000.00	与资产相关
中小企业发展专项资金		2,000,000.00	与收益相关
经济服务局贷款贴息补贴		1,870,000.00	与收益相关
工业技改和新建项目贴息		1,335,300.00	与收益相关
创新先锋奖励		1,010,000.00	与收益相关
其他政府补助		7,201,278.23	与收益相关
科技补贴(注 1)	55,000,000.00		与收益相关
工业技改和新建项目贴息(注 2)	9,253,000.00		与资产相关
苏州市创新先锋企业奖励(注	3,641,200.00		与收益相关

3)			
2012 年度开放型经济扶持资金(注 4)	1,677,900.00		与收益相关
太阳能光伏战略合作联盟企业人才资助(注 5)	1,500,000.00		与收益相关
商务发展专项资金(注 6)	1,380,000.00		与收益相关
新型墙体材料专项资金(注 7)	1,350,441.19		与收益相关
2014 年省工业和信息产业转型升级专项引导资金(注 8)	1,000,000.00		与收益相关
其他各项补助	10,890,612.31		与收益相关
合计	85,693,153.50	27,922,578.23	--

其他说明:

注1: 根据沙家浜人民政府沙政发[2014]52号《关于给予中利腾晖光伏科技有限公司科技补贴的通知》, 2014年12月子公司中利腾晖收到沙家浜财政所科技补贴55,000,000.00元。

注2: 根据常熟市财政局常财工贸[2012]70号《关于下达2011年度工业技改和新建项目贴息资金指标的通知》, 截至2013年子公司已累计收到技改贴息92,530,000.00元, 此项补助属于与资产相关的政府补助, 本年度转入营业外收入9,253,000.00元。

注3: 根据苏州市人民政府苏府[2011]160号《市政府关于印发培育发展创新先锋企业的指导意见的通知》, 2014年4月公司收到苏州市创新先锋企业奖励3,641,200.00元。

注4: 根据常熟市财政局常财工贸[2013]118号《关于下达2012年度开发经济扶持资金指标的通知》, 2014年4月子公司中利腾晖收到常熟市沙家浜财政所开放性经济扶持资金1,677,900.00元。

注5: 根据常熟市人民政府纪要[2011]30号《关于建立常熟市太阳能光伏战略合作联盟的会议纪要》, 2014年12月子公司中利腾晖收到中共常熟市委组织部太阳能光伏战略合作联盟企业人才资助1,500,000.00元。

注6: 根据江苏省财政厅及江苏省商务厅苏财工贸[2013]201号《关于拨付2013年商务发展专项资金支持外经贸转型升级的通知》, 2014年1月子公司中利腾晖收到常熟市财政支付中心商务发展专项资金1,380,000.00元。

注7: 2014年7月子公司中利腾晖收到常熟市财政支付中心新型墙体材料专项资金补助1,350,441.19元。

注8: 根据苏财工贸[2014]183号、苏财信综合[2014]681号, 2014年11月子公司中利腾晖收到常熟市财政支付中心省工业和信息产业转型升级专项引导资金1,000,000.00万元。

70、营业外支出

单位: 元

项目	本期发生额	上期发生额	计入当期非经常性损益的金 额
非流动资产处置损失合计	1,732,679.94	3,490,404.62	1,732,679.94

其中：固定资产处置损失	1,718,293.71	3,490,404.62	1,732,679.94
综合基金	11,873,580.24	8,729,001.24	
其他	3,705,482.03	9,266,046.41	3,705,482.03
合计	17,311,742.21	21,485,452.27	5,438,161.97

其他说明：

71、所得税费用

(1) 所得税费用表

单位：元

项目	本期发生额	上期发生额
当期所得税费用	114,574,594.93	142,268,661.42
递延所得税费用	344,658.58	-74,060,239.61
合计	114,919,253.51	68,208,421.81

(2) 会计利润与所得税费用调整过程

单位：元

项目	本期发生额
利润总额	364,616,363.60
按法定/适用税率计算的所得税费用	54,692,454.54
子公司适用不同税率的影响	12,758,480.17
调整以前期间所得税的影响	695,920.77
非应税收入的影响	-21,082,728.01
不可抵扣的成本、费用和损失的影响	13,980,855.46
使用前期未确认递延所得税资产的可抵扣亏损的影响	-4,363,796.48
本期未确认递延所得税资产的可抵扣暂时性差异或可抵扣亏损的影响	58,238,067.06
所得税费用	114,919,253.51

其他说明

72、其他综合收益

详见附注七、57。

73、现金流量表项目

(1) 收到的其他与经营活动有关的现金

单位：元

项目	本期发生额	上期发生额
利息收入	44,260,226.10	42,869,984.32
政府补助	24,890,153.50	76,206,578.23
保证金及其他	75,477,822.18	141,186,183.41
合计	144,628,201.78	260,262,745.96

收到的其他与经营活动有关的现金说明：

(2) 支付的其他与经营活动有关的现金

单位：元

项目	本期发生额	上期发生额
业务招待费	35,552,025.55	37,979,757.58
公司经费	20,736,658.94	19,403,916.93
差旅费	23,528,159.65	23,577,747.12
咨询费	75,830,059.83	61,641,408.75
办公费	37,141,872.90	34,367,317.40
租赁费	12,864,464.73	13,170,534.26
广告服务费	11,458,899.19	4,359,635.46
业务费	7,607,163.84	6,936,697.68
保证金	41,070,464.04	98,837,800.00
其他	113,193,971.45	41,258,384.48
合计	378,983,740.12	341,533,199.66

支付的其他与经营活动有关的现金说明：

(3) 收到的其他与投资活动有关的现金

单位：元

项目	本期发生额	上期发生额
股权转让款	28,559,995.12	51,528,418.79
其他		690,586.93
合计	28,559,995.12	52,219,005.72

收到的其他与投资活动有关的现金说明：

(4) 支付的其他与投资活动有关的现金

单位：元

项目	本期发生额	上期发生额
往来借款		100,000,000.00
保证金		38,586,000.00
其他		3,007,032.97
合计		141,593,032.97

支付的其他与投资活动有关的现金说明：

(5) 收到的其他与筹资活动有关的现金

单位：元

项目	本期发生额	上期发生额
各项融资保证金	1,799,999,974.18	1,521,380,494.31
非金融机构融资		940,295,812.07
收到的关联方资助款	115,000,000.00	327,440,000.00
其他		323,614,598.90
合计	1,914,999,974.18	3,112,730,905.28

收到的其他与筹资活动有关的现金说明：

(6) 支付的其他与筹资活动有关的现金

单位：元

项目	本期发生额	上期发生额
各项融资保证金	1,634,047,324.56	1,770,154,448.85
偿还的关联方资助款	57,390,000.00	285,000,000.00
非金融机构融资		1,000,437,407.07
购买少数股东股权	452,279,200.00	
合计	2,143,716,524.56	3,055,591,855.92

支付的其他与筹资活动有关的现金说明：

74、现金流量表补充资料**(1) 现金流量表补充资料**

单位：元

补充资料	本期金额	上期金额

1. 将净利润调节为经营活动现金流量：	--	--
净利润	249,697,110.09	257,086,100.64
加：资产减值准备	259,209,118.86	214,533,982.25
固定资产折旧、油气资产折耗、生产性生物资产折旧	265,241,402.88	244,494,393.21
无形资产摊销	7,663,126.79	6,996,958.43
处置固定资产、无形资产和其他长期资产的损失（收益以“-”号填列）	1,440,023.70	-2,836,160.18
固定资产报废损失（收益以“-”号填列）	14,386.23	
财务费用（收益以“-”号填列）	641,298,581.89	571,752,887.96
投资损失（收益以“-”号填列）	-31,370,591.78	-236,457,604.62
递延所得税资产减少（增加以“-”号填列）	593,270.92	-73,757,422.60
递延所得税负债增加（减少以“-”号填列）	-248,612.35	-255,570.41
存货的减少（增加以“-”号填列）	-2,859,549,707.44	-2,942,805,366.12
经营性应收项目的减少（增加以“-”号填列）	-2,092,407,766.28	-1,938,464,929.10
经营性应付项目的增加（减少以“-”号填列）	2,313,967,874.13	3,941,408,316.64
其他	-171,470.32	-6,959,813.37
经营活动产生的现金流量净额	-1,244,623,252.68	34,735,772.73
2. 不涉及现金收支的重大投资和筹资活动：	--	--
3. 现金及现金等价物净变动情况：	--	--
现金的期末余额	2,074,955,285.38	1,452,454,468.82
减：现金的期初余额	1,452,454,468.82	1,192,494,226.78
现金及现金等价物净增加额	622,500,816.56	259,960,242.04

（2）本期支付的取得子公司的现金净额

单位：元

	金额
本期发生的企业合并于本期支付的现金或现金等价物	38,292,339.43
其中：	--
伊犁矽美仕新能源有限公司	5,400,000.00
河北寰达贸易有限责任公司	17,850,000.00
Max Four Srl	550,360.80

SV XII Srl	5,236,895.23
S Roof 1 Srl	2,455,083.40
吐鲁番协合太阳能发电有限责任公司	5,000,000.00
平阳县元玮光伏发电有限公司	
中利腾晖（常熟）新能源有限公司	1,800,000.00
减：购买日子公司持有的现金及现金等价物	2,155,393.60
其中：	--
伊犁矽美仕新能源有限公司	45,773.63
河北寰达贸易有限责任公司	999,825.62
Max Four Srl	271,186.48
SV XII Srl	166,901.50
S Roof 1 Srl	265,900.38
吐鲁番协合太阳能发电有限责任公司	
平阳县元玮光伏发电有限公司	
中利腾晖（常熟）新能源有限公司	405,805.99
其中：	--
取得子公司支付的现金净额	36,136,945.83

其他说明：

（3）本期收到的处置子公司的现金净额

单位：元

	金额
本期处置子公司于本期收到的现金或现金等价物	41,000,000.00
其中：	--
其中：腾晖电力新加坡有限公司	
腾晖电力澳洲坡有限公司	
常州新晖新能源有限公司	
嘉峪关中利腾晖新能源有限公司	
金昌新阳光光伏电力有限公司	
吐鲁番市中晖光伏发电有限公司	5,000,000.00
伊犁矽美仕新能源有限公司	1,000,000.00
哈密常晖光伏发电有限公司	10,000,000.00
吐鲁番昱泽光伏发电有限公司	5,000,000.00
吐鲁番协合太阳能发电有限责任公司	5,000,000.00

宁夏中利腾晖新能源有限公司	10,000,000.00
常州新天新能源有限公司	5,000,000.00
减：丧失控制权日子公司持有的现金及现金等价物	1,049,036.00
其中：	--
腾晖电力新加坡有限公司	
腾晖电力澳洲坡有限公司	
常州新晖新能源有限公司	30,833.03
嘉峪关中利腾晖新能源有限公司	84,863.19
金昌新阳光光伏电力有限公司	36,871.97
吐鲁番市中晖光伏发电有限公司	13,149.04
伊犁矽美仕新能源有限公司	13,535.79
哈密常晖光伏发电有限公司	17,689.98
吐鲁番昱泽光伏发电有限公司	460,999.61
吐鲁番协合太阳能发电有限责任公司	47,746.84
宁夏中利腾晖新能源有限公司	137,286.89
常州新天新能源有限公司	187,345.72
其中：	--
处置子公司收到的现金净额	39,950,964.00

其他说明：

(4) 现金和现金等价物的构成

单位：元

项目	期末余额	期初余额
一、现金	2,074,955,285.38	1,452,454,468.82
其中：库存现金	1,177,387.51	733,934.62
可随时用于支付的银行存款	2,073,777,897.87	1,451,720,534.20
三、期末现金及现金等价物余额	2,074,955,285.38	1,452,454,468.82

其他说明：

75、所有者权益变动表项目注释

说明对上年期末余额进行调整的“其他”项目名称及调整金额等事项：

76、所有权或使用权受到限制的资产

单位：元

项目	期末账面价值	受限原因
货币资金	1,232,057,410.45	用于开具银行承兑汇票、信用证、保函、借款保证金
固定资产	2,065,679,298.44	用于借款、发行债券抵押的资产
无形资产	228,563,765.96	用于借款、发行债券抵押的资产
应收账款	436,322,249.37	用于借款保理的应收账款（注）
合计	3,962,622,724.22	--

其他说明：

注：2014年9月，公司子公司——中利腾晖光伏科技有限公司向昆仑信托有限责任公司借入长期借款50,000万元，由中国投融资担保有限公司为此项借款提供担保，同时公司以应收哈密常晖光伏发电有限公司、沈阳新晖太阳能发电有限公司、吐鲁番市中晖光伏发电有限公司、吐鲁番协合太阳能发电有限责任公司、吐鲁番协合太阳能发电有限责任公司共计评估值为94,600万元的债权为中国投融资担保有限公司提供反担保，截止2014年12月31日，公司应收前述五家企业的应收账款余额为237,396,129.37元。

2014年10月，公司子公司——中利腾晖光伏科技有限公司以应收账款债权收益权转让及回购的方式，将应收中利腾晖共和新能源有限公司的82,600万元债权转让给鲁证券有限公司，向齐鲁证券有限公司借入流动资金10,000万元，截止2014年12月31日，公司应收中利腾晖共和新能源有限公司的应收账款余额为198,926,120.00元。

77、外币货币性项目

(1) 外币货币性项目

单位：元

项目	期末外币余额	折算汇率	期末折算人民币余额
货币资金			
其中：美元	6,262,760.76	6.1190	38,321,833.09
欧元	4,279,009.41	7.4556	31,902,582.58
港币	61,982.22	0.7889	48,895.91
日元	1,218,870,953.46	0.0514	62,614,619.75
瑞郎	25,936.20	6.2715	162,658.88
新加坡元	89,447.00	4.6396	414,998.28
英镑	9,435,504.78	9.5437	90,049,626.97
台币	41,085.62	0.1961	8,056.89
合计			223,523,272.35
应收账款			
其中：美元	46,095,462.11	6.1190	282,058,132.63
欧元	32,025,015.88	7.4556	238,765,708.40

日元	570,171,552.24	0.0514	29,290,282.81
新列伊	23,372,883.54	1.6634	38,878,844.86
英镑	3,035,989.09	9.5437	28,974,569.08
合 计			617,967,537.78
其他应收款			
其中：美元	759,408.00	6.1190	4,646,817.55
欧元	3,689,236.08	7.4556	27,505,468.54
日元	406,782,102.55	0.0514	20,896,803.39
新列伊	2,303.76	1.6634	3,832.11
英镑	31,510.92	9.5437	300,730.77
合 计			53,353,652.37
短期借款			
其中：欧元	3,023,722.81	7.4556	22,543,667.78
日元	199,996,106.75	0.0514	10,274,000.00
合 计			32,817,667.78
应付账款			
其中：美元	6,535,265.98	6.1190	39,989,292.51
欧元	28,186,160.52	7.4556	210,144,738.35
日元	19,777,235.60	0.0514	1,015,976.37
新列伊	145,694.51	1.6634	242,350.68
英镑	11,078,714.70	9.5437	105,731,929.48
合 计			357,124,287.39
其他应付款			
其中：美元	24,396,619.32	6.1190	149,282,913.62
欧元	3,276,943.28	7.4556	24,431,578.30
港币	4,232,520.00	0.7889	3,338,908.05
日元	198,255.34	0.0514	10,184.58
瑞郎	7,771.35	6.2715	48,738.02
合 计			177,112,322.56

其他说明：

(2) 境外经营实体说明，包括对于重要的境外经营实体，应披露其境外主要经营地、记账本位币及选择依据，记账本位币发生变化的还应披露原因。

适用 不适用

78、套期

按照套期类别披露套期项目及相关套期工具、被套期风险的定性和定量信息：

79、其他

八、合并范围的变更

1、非同一控制下企业合并

(1) 本期发生的非同一控制下企业合并

单位：元

被购买方名称	股权取得时点	股权取得成本	股权取得比例	股权取得方式	购买日	购买日的确定依据	购买日至期末被购买方的收入	购买日至期末被购买方的净利润
意大利 Max Four Srl	2014 年 02 月 01 日	550,360.80	100.00%	购买	2014 年 02 月 01 日	取得实际控制权	5,659,368.79	1,443,070.03
意大利 SV XII Srl	2014 年 02 月 01 日	5,236,895.23	100.00%	购买	2014 年 02 月 01 日	取得实际控制权	2,961,729.77	320,359.03
意大利 S Roof 1 Srl	2014 年 02 月 01 日	2,455,083.40	100.00%	购买	2014 年 02 月 01 日	取得实际控制权	1,306,190.35	202,892.99
伊犁矽美仕新能源有限公司	2014 年 04 月 01 日	5,400,000.00	100.00%	购买	2014 年 04 月 01 日	取得实际控制权	828,247.35	362,968.76
河北寰达贸易有限责任公司	2014 年 06 月 01 日	17,850,000.00	100.00%	购买	2014 年 06 月 01 日	取得实际控制权		-3,423,553.24
吐鲁番协合太阳能发电有限责任公司	2014 年 07 月 01 日	5,000,000.00	100.00%	购买	2014 年 07 月 01 日	取得实际控制权		86,746.82
平阳县元玮光伏发电有限公司	2014 年 08 月 01 日		90.00%	购买	2014 年 08 月 01 日	取得实际控制权		
内蒙古利硕光伏发电有限公司	2014 年 11 月 01 日		85.00%	购买	2014 年 11 月 01 日	取得实际控制权		
中利腾晖(常熟)新能源有限公司	2014 年 12 月 01 日	2,000,000.00	100.00%	购买	2014 年 12 月 01 日	取得实际控制权		

其他说明：

(2) 合并成本及商誉

被购买方名称	现金	合并成本合计	减：取得的可辨认净资产公允价值份额	商誉/合并成本小于取得的可辨认净资产公允价值份额的金额
意大利Max Four Srl	550,360.80	550,360.80	550,360.80	
意大利SV XII Srl	5,236,895.23	5,236,895.23	5,236,895.23	
意大利S Roof 1 Srl	2,455,083.40	2,455,083.40	2,455,083.40	
伊犁矽美仕新能源有限公司	5,400,000.00	5,400,000.00	5,400,000.00	
河北寰达贸易有限责任公司	17,850,000.00	17,850,000.00	17,850,000.00	
吐鲁番协合太阳能发电有限责任公司	5,000,000.00	5,000,000.00	5,000,000.00	
平阳县元玮光伏发电有限公司	-	-	-	
内蒙古利硕光伏发电有限公司	-	-	-	
中利腾晖（常熟）新能源有限公司	2,000,000.00	2,000,000.00	5,768,605.05	-3,768,605.05

合并成本公允价值的确定方法、或有对价及其变动的说明：

大额商誉形成的主要原因：

其他说明：

(3) 被购买方于购买日可辨认资产、负债

项目	流动资产	非流动资产	流动负债	净资产	取得的净资产
意大利Max Four Srl					
购买日公允价值	89,212,251.40		88,661,890.60	550,360.80	550,360.80
购买日账面价值	83,741,393.71		88,661,890.60	-4,920,496.89	-4,920,496.89
意大利SV XII Srl					
购买日公允价值	31,956,183.84		26,719,288.61	5,236,895.23	5,236,895.23
购买日账面价值	26,400,619.94		26,719,288.61	-318,668.67	-318,668.67
意大利S Roof 1 Srl					
购买日公允价值	15,274,519.16		12,819,435.76	2,455,083.40	2,455,083.40
购买日账面价值	12,544,711.09		12,819,435.76	-274,724.67	-274,724.67
伊犁矽美仕新能源有限公司					

购买日公允价值	5,444,885.00		150,000.00	5,294,885.00	5,294,885.00
购买日账面价值	155,773.63		150,000.00	5,773.63	5,773.63
河北寰达贸易有限责任公司					
购买日公允价值	17,852,001.00		2,001.00	17,850,000.00	17,850,000.00
购买日账面价值	11,599,825.62		2,001.00	11,597,824.62	11,597,824.62
吐鲁番协合太阳能发电有限责任公司					
购买日公允价值					
购买日账面价值	4,616,299.03			4,616,299.03	4,616,299.03
平阳县元玮光伏发电有限公司					
购买日公允价值	5,000,000.00			5,000,000.00	5,000,000.00
购买日账面价值	-			-	-
购买日账面价值	-			-	-
内蒙古利硕光伏发电有限公司					
购买日公允价值	-			-	-
购买日账面价值	-			-	-
中利腾晖（常熟）新能源有限公司					
购买日公允价值	31,184,541.86	162,478,692.71	187,894,629.52	5,768,605.05	5,768,605.05
购买日账面价值	31,184,541.86	162,478,692.71	187,894,629.52	5,768,605.05	5,768,605.05

可辨认资产、负债公允价值的确定方法：

企业合并中承担的被购买方的或有负债：

其他说明：

(4) 购买日之前持有的股权按照公允价值重新计量产生的利得或损失

是否存在通过多次交易分步实现企业合并并且在报告期内取得控制权的交易

是 否

(5) 购买日或合并当期期末无法合理确定合并对价或被购买方可辨认资产、负债公允价值的相关说明

(6) 其他说明

2、同一控制下企业合并

(1) 本期发生的同一控制下企业合并

单位：元

被合并方名称	企业合并中取得的权益比例	构成同一控制下企业合并的依据	合并日	合并日的确定依据	合并当期期初至合并日被合并方的收入	合并当期期初至合并日被合并方的净利润	比较期间被合并方的收入	比较期间被合并方的净利润

其他说明：

(2) 合并成本

或有对价及其变动的说明：

其他说明：

(3) 合并日被合并方资产、负债的账面价值

企业合并中承担的被合并方的或有负债：

其他说明：

3、反向购买

交易基本信息、交易构成反向购买的依据、上市公司保留的资产、负债是否构成业务及其依据、合并成本的确定、按照权益性交易处理时调整权益的金额及其计算：

4、处置子公司

是否存在单次处置对子公司投资即丧失控制权的情形

√ 是 □ 否

单位：元

子公司名称	股权处置价款	股权处置比例	股权处置方式	丧失控制权的时点	丧失控制权时点的确定依据	处置价款与处置投资对应的合并财务报表层面享有该子公司净资产份额的差额	丧失控制权之日剩余股权的比例	丧失控制权之日剩余股权的账面价值	丧失控制权之日剩余股权的公允价值	按照公允价值重新计量剩余股权产生的利得或损失	丧失控制权之日剩余股权公允价值的确定方法及主要假设	与原子公司股权投资相关的其他综合收益转入投资损益的金额
见下表												

其他说明：

子公司名称	股权处置价款	股权处置比例 (%)	股权处置方式	丧失控制权的时点	丧失控制权时点的确定依据	处置价款与处置投资对应的合并报表层面享有该子公司净资产份额的差额
常州新晖新能源有限公司	5,000,000.00	100	转让股权	2014.6	受让方已实际控制并负责被投资单位经营	202,281.22
嘉峪关中利腾晖新能源有限公司 (注1)		100				

金昌新阳光光伏电力有限公司(注1)		100				
常州新天新能源有限公司	5,000,000.00	100	转让股权	2014.12	受让方已实际控制并负责被投资单位经营	23,046.72
中利腾晖海南电力有限公司(注2)		100				
哈密常晖光伏发电有限公司	12,000,000.00	100	转让股权	2014.12	受让方已实际控制并负责被投资单位经营	256,529.12
吐鲁番市中晖光伏发电有限公司	6,018,175.80	100	转让股权			
吐鲁番昱泽光伏发电有限公司	5,000,000.00	100	转让股权			
伊犁矽美仕新能源有限公司	1,000,000.00	100	转让股权			
吐鲁番协合太阳能发电有限责任公司	5,000,000.00	100	转让股权			
宁夏中利腾晖新能源有限公司	10,000,000.00	100	转让股权	2014.12	受让方已实际控制并负责被投资单位经营	123,638.12

是否存在通过多次交易分步处置对子公司投资且在本期丧失控制权的情形

是 否

5、其他原因的合并范围变动

说明其他原因导致的合并范围变动(如,新设子公司、清算子公司等)及其相关情况:

报告期新设子公司纳入合并范围的主体

名称	持股比例	期末净资产	本期净利润
宁夏中利科技有限公司	100%	960,434.49	-39,565.51
兴化市戴南辉腾光伏发电有限公司	100%	4,976,423.26	-23,576.74
中旭光伏发电(兴化)有限公司	100%	4,933,302.05	-66,697.95
东莞市中利特种电缆材料有限公司	100%	31,670,959.67	3,670,959.67
青海中利光通信研究中心有限公司(注)	100%		
青海中利新能源投资发展有限公司(注)	100%		
常熟新晖光伏电站开发有限公司	100%	4,896,170.60	-103,829.40
常熟中晖光伏电站开发有限公司	100%	1,561,881.26	-3,438,118.74
中利腾晖(吐鲁番)光伏新材料有限责任公司	100%	20,008,409.25	8,409.25
西班牙Zhongli Energy Spain SL	100%	-1,835,381.81	-2,034,687.73
青海中利腾晖新能源发电有限公司(注)	100%		
乌鲁木齐中利腾晖光伏发电有限公司	100%	9,995,550.56	-4,449.44
呼图壁县明瑞光伏发电有限公司	100%	999,911.56	-88.44
合肥新晖光伏发电有限公司(注)	100%		
盐城宏晖光伏发电有限公司(注)	100%		
Talesun Energy UK Ltd	100%	-2,038,471.43	-2,121,355.61
合同会社井上能源	100%	513.70	-
中利腾晖(青海)光伏科技有限公司	100%	19,568,228.53	-431,771.47
察布查尔锡伯自治县中晖光伏发电有限公司	100%	1,997,932.27	-2,067.73

尼勒克县中利腾晖光伏发电有限公司	100%	1,995,670.42	-4,329.58
汉寿昊晖太阳能发电有限公司（注）	100%		
金湖新晖光伏发电有限公司（注）	100%		
常熟宏达光伏电站开发有限公司	100%	-963.00	-963.00
常熟宏发光伏电站开发有限公司	100%	-28,458.13	-28,458.13
常熟宏晖光伏电站开发有限公司	100%	-675.00	-675.00
瑞安市常晖光伏发电有限公司	100%	49,998,296.38	-1,703.62
铁岭祥晖新能源有限公司	100%	-288.00	-288.00
肥西中晖光伏发电有限公司（注）	100%		
肥西常晖光伏发电有限公司（注）	100%		
定边县常晖新能源有限公司（注）	82%		
合肥晟晖光伏发电有限公司（注）	100%		

（注）已办理工商登记，尚未投入及开展业务。

报告期核销子公司不再纳入合并范围的主体

名称	持股比例	期末净资产	本期净利润
常熟市中利光电技术研究中心有限公司	100%	-	54,034.33
腾晖电力新加坡有限公司	100%	-	-
腾晖电力澳洲有限公司	100%	-	-417.44

报告期，本公司未发生同一控制下企业合并、反向购买。

6、其他

九、在其他主体中的权益

1、在子公司中的权益

（1）企业集团的构成

子公司名称	主要经营地	注册地	业务性质	持股比例		取得方式
				直接	间接	
常熟利星光电科技有限公司	江苏常熟	江苏常熟	生产销售	100.00%		设立
常熟市协友企业服务有限公司	江苏常熟	江苏常熟	服务业	100.00%		设立
常熟市中利光电技术研究中心有	江苏常熟	江苏常熟	研究开发	100.00%		设立

限公司（注 1）						
常熟市中联光电新材料有限责任公司	江苏常熟	江苏常熟	生产销售	100.00%		设立
常熟市中联金属材料有限公司	江苏常熟	江苏常熟	生产销售		100.00%	设立
常州船用电缆有限责任公司	江苏常州	江苏常州	生产销售	100.00%		购买
常州海豹船用电缆有限公司	江苏常州	江苏常州	生产销售		100.00%	购买
常州中旭光伏有限公司	江苏常州	江苏常州	光伏电站经营		100.00%	设立
东莞市中利电子科技有限公司	广东东莞	广东东莞	生产销售		100.00%	设立
广东中德电缆有限公司	广东东莞	广东东莞	生产销售	100.00%		设立
利星科技（亚洲）有限公司	新加坡	新加坡	生产与销售	100.00%		设立
青海中利光纤技术有限公司	青海西宁	青海西宁	生产销售	80.00%		设立
深圳市中利科技有限公司	深圳	深圳	生产销售	100.00%		设立
中利科技集团惠州有限公司	广东惠州	广东惠州	生产销售	100.00%		设立
中利科技集团辽宁有限公司	辽宁铁岭	辽宁铁岭	生产销售	90.00%		设立
Stargazer Cable Aassembly pte.ltd	新加坡	新加坡	生产与销售	85.00%		购买
宁夏中利科技有限公司	宁夏石嘴山	宁夏石嘴山	生产与销售	100.00%		设立
兴化市戴南辉腾光伏发电有限公司	江苏兴化	江苏兴化	光伏电站经营		100.00%	设立
中旭光伏发电（兴化）有限公司	江苏兴化	江苏兴化	光伏电站经营		100.00%	设立
东莞市中利特种电缆材料有限公司	广东东莞	广东东莞	生产销售		100.00%	设立

青海中利光通信研究中心有限公司	青海西宁	青海西宁	研究开发		100.00%	设立
中利腾晖光伏科技有限公司（注2）	江苏常熟	江苏常熟	生产销售	74.81%		购买
腾晖电力瑞士有限公司	瑞士楚格	瑞士楚格	光伏电站投资		100.00%	购买
腾晖电力德国有限公司	德国慕尼黑	德国慕尼黑	商业流通		100.00%	设立
腾晖电力美国有限公司	美国特拉华州	美国特拉华州	商业流通		100.00%	设立
中利新能源香港投资有限公司	香港	香港	商业流通		100.00%	设立
江苏腾晖光伏科技有限公司	江苏常熟	江苏常熟	生产销售		97.00%	设立
腾晖电力新加坡有限公司（注1）	新加坡	新加坡	商业流通			设立
常熟中利腾晖光伏材料有限公司（注3）	江苏常熟	江苏常熟	商业流通		100.00%	设立
腾晖电力意大利有限公司	意大利米兰	意大利米兰	光伏电站投资		100.00%	设立
腾晖电力澳洲有限公司（注1）	澳大利亚墨尔本	澳大利亚墨尔本	商业流通			设立
意大利 TROVO SOLAR SRL	意大利米兰	意大利米兰	光伏电站经营		70.00%	购买
意大利 SIX ENERGY SRL	意大利彭内	意大利彭内	光伏电站经营		70.00%	购买
意大利 DES ENERGIA DIECI SRL	意大利米兰	意大利米兰	光伏电站经营		100.00%	购买
意大利 DES ENERGIA UNDICI SRL	意大利米兰	意大利米兰	光伏电站经营		100.00%	购买
意大利 DES ENERGIA DODICI SRL	意大利米兰	意大利米兰	光伏电站经营		100.00%	购买
意大利 DES	意大利米兰	意大利米兰	光伏电站经营		100.00%	购买

ENERGIA TREDICI SRL						
意大利 DES ENERGIA QUATTORDICI SRL	意大利米兰	意大利米兰	光伏电站经营		100.00%	购买
意大利 Sun Flower Srl	意大利罗马	意大利罗马	光伏电站经营		100.00%	购买
意大利 Onice Srl	意大利罗马	意大利罗马	光伏电站经营		100.00%	购买
意大利 Max Four Srl	意大利米兰	意大利米兰	光伏电站经营		100.00%	购买
意大利 CS SOLAR 2 SRL	意大利卡坦扎罗 省	意大利卡坦扎罗 省	光伏电站经营		100.00%	购买
Talesun Energy Solutions Verwaltungs-Gm bH	德国慕尼黑	德国慕尼黑	项目管理		100.00%	购买
Talesun Energy Solutions GmbH& Co.KG	德国慕尼黑	德国慕尼黑	光伏电站经营		100.00%	购买
腾晖电力荷兰有 限公司	荷兰阿姆斯特丹	荷兰阿姆斯特丹	光伏电站投资		100.00%	购买
罗马尼亚 Talesun Solar Bucharest SRL	罗马尼亚布加勒 斯特	罗马尼亚布加勒 斯特	光伏电站投资		100.00%	设立
常州中晖光伏科 技有限公司	江苏常州	江苏常州	光伏电站投资		100.00%	设立
意大利 TROVO SOLAR 2 SRL	意大利米兰	意大利米兰	光伏电站经营		70.00%	设立
意大利 TROVO SOLAR 3 SRL	意大利米兰	意大利米兰	光伏电站经营		70.00%	设立
意大利 TROVO SOLAR 4 SRL	意大利米兰	意大利米兰	光伏电站经营		70.00%	设立
意大利 SIX ENERGY 2 SRL	意大利米兰	意大利米兰	光伏电站经营		100.00%	设立
吐鲁番市中晖光 伏发电有限公司 (注 4)	新疆吐鲁番	新疆吐鲁番	光伏电站经营			设立
嘉峪关中利腾晖 新能源有限公司	甘肃嘉峪关	甘肃嘉峪关	光伏电站经营			设立

(注 4)						
Talesun Sicily Srl	意大利卡塔尼亚	意大利卡塔尼亚	光伏电站经营		100.00%	设立
腾晖电力日本有限公司	日本东京	日本东京	商业流通		100.00%	设立
中利腾晖香港有限公司	香港	香港	商业流通		100.00%	设立
玉门中利腾晖新能源电力有限公司	甘肃玉门	甘肃玉门	光伏电站经营		100.00%	设立
包头市中利腾晖光伏发电有限公司	内蒙古包头	内蒙古包头	光伏电站经营		100.00%	设立
金昌新阳光光伏发电有限公司 (注 4)	甘肃金昌	甘肃金昌	光伏电站经营			购买
Talesun Solar Technologies sagl	瑞士	瑞士	咨询服务		100.00%	设立
中利太阳能控股日本有限公司	日本福冈	日本福冈	光伏电站投资		100.00%	设立
Global Sunlight Power Investment Company	香港	香港	光伏电站投资		65.00%	设立
合同会社福山第三熊本项目	日本东京	日本东京	光伏电站经营		100.00%	购买
哈密光昱光伏发电有限公司	新疆哈密	新疆哈密	光伏电站经营		100.00%	设立
哈密常晖光伏发电有限公司(注 4)	新疆哈密	新疆哈密	光伏电站经营			设立
常州新天新能源有限公司(注 4)	江苏常州	江苏常州	光伏电站投资			设立
常州新晖新能源有限公司(注 4)	江苏常州	江苏常州	光伏电站投资			设立
TALESUN AAKASH ENERGY B.V	荷兰阿姆斯特丹	荷兰阿姆斯特丹	光伏电站投资		100.00%	设立
TALESUN BAIS ENERGY B.V	荷兰阿姆斯特丹	荷兰阿姆斯特丹	光伏电站投资		100.00%	设立
吐鲁番鼎耀光伏	新疆吐鲁番	新疆吐鲁番	光伏电站经营		100.00%	设立

发电有限公司						
吐鲁番昱泽光伏发电有限公司 (注 4)	新疆吐鲁番	新疆吐鲁番	光伏电站经营			设立
吐鲁番新晖光伏发电有限公司	新疆吐鲁番	新疆吐鲁番	光伏电站经营		100.00%	设立
青海中利新能源投资发展有限公司	青海西宁	青海西宁	光伏电站投资		100.00%	设立
伊犁矽美仕新能源有限公司(注 4)	新疆伊犁	新疆伊犁	光伏电站经营			购买
常熟新晖光伏电站开发有限公司	江苏常熟	江苏常熟	光伏电站投资		100.00%	设立
常熟中晖光伏电站开发有限公司	江苏常熟	江苏常熟	光伏电站投资		100.00%	设立
意大利 SV XII Srl	意大利米兰	意大利米兰	光伏电站经营		100.00%	购买
意大利 S Roof 1 Srl	意大利米兰	意大利米兰	光伏电站经营		100.00%	购买
宁夏中利腾晖新能源有限公司 (注 4)	宁夏石嘴山	宁夏石嘴山	光伏电站经营			设立
中利腾晖(吐鲁番)光伏新材料有限责任公司	新疆吐鲁番	新疆吐鲁番	光伏材料生产销售		100.00%	设立
西班牙 Zhongli Energy Spain SL	西班牙马德里	西班牙马德里	光伏电站投资		100.00%	设立
河北寰达贸易有限责任公司	河北怀安	河北怀安	光伏电站经营		100.00%	购买
青海中利腾晖新能源发电有限公司	青海化隆	青海化隆	光伏电站经营		100.00%	设立
乌鲁木齐中利腾晖光伏发电有限公司	新疆乌鲁木齐	新疆乌鲁木齐	光伏电站经营		100.00%	设立
呼图壁县明瑞光伏发电有限公司	新疆昌吉	新疆昌吉	光伏电站经营		100.00%	设立
吐鲁番协合太阳能发电有限责任	新疆吐鲁番	新疆吐鲁番	光伏电站经营			购买

公司（注 4）						
合肥新晖光伏发电有限公司	安徽合肥	安徽合肥	光伏电站经营		100.00%	设立
盐城宏晖光伏发电有限公司	江苏盐城	江苏盐城	光伏电站经营		100.00%	设立
Talesun Energy UK Ltd	英国	英国	光伏电站投资		100.00%	设立
合同会社井上能源	日本福岡	日本福岡	光伏电站经营		100.00%	设立
中利腾晖（青海）光伏科技有限公司	青海西宁	青海西宁	生产销售		100.00%	设立
中利腾晖海南电力有限公司	青海海南	青海海南	光伏电站经营			设立
平阳县元玮光伏发电有限公司	浙江温州	浙江温州	光伏电站经营		90.00%	购买
察布查尔锡伯自治县中晖光伏发电有限公司	新疆伊犁	新疆伊犁	光伏电站经营		100.00%	设立
尼勒克县中利腾晖光伏发电有限公司	新疆伊犁	新疆伊犁	光伏电站经营		100.00%	设立
汉寿昊晖太阳能发电有限公司	湖南常德	湖南常德	光伏电站经营		100.00%	设立
金湖新晖光伏发电有限公司	江苏淮安	江苏淮安	光伏电站经营		100.00%	设立
常熟宏达光伏电站开发有限公司	江苏常熟	江苏常熟	光伏电站投资		100.00%	设立
常熟宏发光伏电站开发有限公司	江苏常熟	江苏常熟	光伏电站投资		100.00%	设立
常熟宏晖光伏电站开发有限公司	江苏常熟	江苏常熟	光伏电站投资		100.00%	设立
瑞安市常晖光伏发电有限公司	浙江温州	浙江温州	光伏电站经营		100.00%	设立
内蒙古利硕光伏发电有限公司	内蒙古赤峰	内蒙古赤峰	光伏电站经营		85.00%	购买
中利腾晖常熟新能源有限公司	江苏常熟	江苏常熟	光伏电站经营		100.00%	购买
铁岭祥晖新能源	辽宁铁岭	辽宁铁岭	光伏电站经营		100.00%	设立

有限公司						
肥西中晖光伏发电有限公司	安徽合肥	安徽合肥	光伏电站经营		100.00%	设立
肥西常晖光伏发电有限公司	安徽合肥	安徽合肥	光伏电站经营		100.00%	设立
定边县常晖新能源有限公司	陕西榆林	陕西榆林	光伏电站经营		82.00%	设立
合肥晟晖光伏发电有限公司	安徽合肥	安徽合肥	光伏电站经营		100.00%	设立

在子公司的持股比例不同于表决权比例的说明：

持有半数或以下表决权但仍控制被投资单位、以及持有半数以上表决权但不控制被投资单位的依据：

对于纳入合并范围的重要的结构化主体，控制的依据：

确定公司是代理人还是委托人的依据：

其他说明：

（注1）本年度已办理注销。

（注2）2014年3月，公司向子公司-中利腾晖光伏科技有限公司（以下简称“中利腾晖”）增资1,218,038,311.98元，增资后公司持有中利腾晖的股权自66.288%上升至84.8%；2014年8月13日，江苏中鼎房地产开发有限责任公司向公司转让其持有的1.2407%的中利腾晖股份，王柏兴向公司转让持有的13.9583%的中利腾晖股份，转让后，公司持有中利腾晖100%的股份。2014年12月31日，国开金融有限责任公司、农银（苏州）投资管理有限公司、无锡国联创投基金企业（有限合伙）、农银无锡股权投资基金企业（有限合伙）、农银国联无锡投资管理有限公司向中利腾晖增资9.8亿，认缴注册资本746,968,228.78，增资后中利腾晖实收资本为 2,965,006,540.76，公司持有中利腾晖的股权变更为74.8072%。

（注3）2014年10月公司子公司-江苏中利腾晖光伏材料销售有限公司更名为“常熟中利腾晖光伏材料有限公司”。

（注4）本年度对外转让全部股权。

（2）重要的非全资子公司

单位：元

子公司名称	少数股东持股比例	本期归属于少数股东的损益	本期向少数股东宣告分派的股利	期末少数股东权益余额
中利科技集团(辽宁)有限公司	10.00%	454,307.75		28,047,106.78
中利腾晖光伏科技有限公司	25.19%	-2,935,555.65		3,799,766.59

子公司少数股东的持股比例不同于表决权比例的说明：

其他说明：

(3) 重要非全资子公司的主要财务信息

单位：元

子公司名称	期末余额						期初余额					
	流动资产	非流动资产	资产合计	流动负债	非流动负债	负债合计	流动资产	非流动资产	资产合计	流动负债	非流动负债	负债合计
中利科技集团(辽宁)有限公司	419,407,127.91	176,006,478.83	595,413,606.74	314,942,538.91	298,878,679.80	613,821,218.71	400,735,792.42	174,070,877.74	574,806,670.16	298,878,679.80		298,878,679.80
中利腾晖光伏科技有限公司	8,684,033,432.31	2,553,758,179.03	11,237,791,611.34	4,733,299,697.37	2,718,659,090.60	7,451,958,787.97	6,514,245,738.47	2,532,793,432.40	9,047,039,170.87	6,588,686,981.46	1,088,500,053.22	7,677,187,034.68

单位：元

子公司名称	本期发生额				上期发生额			
	营业收入	净利润	综合收益总额	经营活动现金流量	营业收入	净利润	综合收益总额	经营活动现金流量
中利科技集团(辽宁)有限公司	521,418,852.09	4,543,077.47	4,543,077.47	-11,767,029.70	476,361,939.43	-11,158,778.85	-11,158,778.85	-10,237,836.71
中利腾晖光伏科技有限公司	4,604,013,913.23	155,911,484.27	128,046,261.86	-1,123,035,824.31	4,168,323,754.52	260,959,285.60	273,429,471.11	-163,503,829.29

其他说明：

(4) 使用企业集团资产和清偿企业集团债务的重大限制

本公司不存在使用企业集团资产和清偿企业集团债务存在重大限制的情形。

(5) 向纳入合并财务报表范围的结构化主体提供的财务支持或其他支持

其他说明：

2、在子公司的所有者权益份额发生变化且仍控制子公司的交易**(1) 在子公司所有者权益份额发生变化的情况说明**

①2014年3月，公司向子公司-中利腾晖光伏科技有限公司（以下简称“中利腾晖”）增资，增资后公司持有中利腾晖的股权自66.288%上升至84.8%；2014年8月13日，江苏中鼎房地产开发有限责任公司向公司转让其持有的1.2407%的中利腾晖股份，王柏兴向公司转让持有的13.9583%的中利腾晖股份，转让后，公司持有中利腾晖100%的股份。2014年12月，国开金融

有限责任公司、农银（苏州）投资管理有限公司、无锡国联创投基金企业（有限合伙）、农银无锡股权投资基金企业（有限合伙）、农银国联无锡投资管理有限公司向中利腾晖增资，增资后公司持有中利腾晖的股权变更为74.8072%。

②2014年4月，公司向子公司利星科技（亚洲）有限公司的少数股东West Paciric Group Limited公司收购其持有的利星科技（亚洲）有限公司19.84%的股权，收购后利星科技（亚洲）有限公司成为公司全资子公司。

③2014年5月，公司向KK.CHONG转让公司持有的全资子公司——新加坡Stargazer Cable Assembly Pte.Ltd 的15%的股权，转让后公司对Stargazer Cable Assembly Pte.Ltd的持股比例变为85%。

（2）交易对于少数股东权益及归属于母公司所有者权益的影响

项 目	中利腾晖光伏科技有限公司	利星科技（亚洲）有限公司	Stargazer Cable Aassembly pte.ltd
购买成本/处置对价			
--现金	1,670,317,511.98	1,356,234.00	2,776,275.00
购买成本/处置对价合计	1,670,317,511.98	1,356,234.00	2,776,275.00
减：按取得/处置的股权比例计算的子公司净资产份额	1,682,725,212.8	3,834,434.96	3,167,212.65
差额	-12,407,700.82	-2,478,200.96	-390,937.65
其中：调整资本公积	12,407,700.82	2,478,200.96	-390,937.65
调整盈余公积			
调整未分配利润			

其他说明

3、在合营安排或联营企业中的权益

（1）重要的合营企业或联营企业

合营企业或联营企业名称	主要经营地	注册地	业务性质	持股比例		对合营企业或联营企业投资的会计处理方法
				直接	间接	
江苏长飞中利光纤光缆有限公司	常熟	常熟常昆工业园	生产销售	49.00%		49.00%
苏州科宝光电科技有限公司	常熟	常熟常昆工业园	生产销售	30.00%		30.00%
常熟中巨新能源	常熟	常熟常昆工业园	新能源项目投		20.00%	20.00%

投资有限公司			资、管理			
江苏中利电子信息科技有限公司	常熟	常熟经济开发区	生产销售	33.50%		33.50%
青海中科新能源检查中心有限公司	西宁	青海西宁	检查服务		33.25%	33.25%

在合营企业或联营企业的持股比例不同于表决权比例的说明：

持有 20% 以下表决权但具有重大影响，或者持有 20% 或以上表决权但不具有重大影响的依据：

(2) 重要合营企业的主要财务信息

其他说明

(3) 重要联营企业的主要财务信息

项 目	期末余额 / 本期发生额			
	江苏长飞中利光纤光缆有限公司	苏州科宝光电科技有限公司	常熟中巨新能源投资有限公司	江苏中利电子信息科技有限公司
流动资产	498,429,948.78	135,687,480.28	156,580,120.04	1,015,267,351.94
非流动资产	36,044,758.55	47,777,779.04	1,163,349,782.79	16,471,095.17
资产合计	534,474,707.34	183,465,259.32	1,319,929,902.83	1,031,738,447.11
流动负债	303,229,844.81	70,186,899.58	783,864,760.52	794,049,753.32
非流动负债	-	-	-	146,000,000.00
负债合计	303,229,844.81	70,186,899.58	783,864,760.52	940,049,753.32
少数股东权益				
归属于母公司股东权益	231,244,862.53	112,263,897.92	536,065,142.31	91,688,693.79
按持股比例计算的净资产份额	113,309,982.64	33,679,169.37	99,217,757.38	30,715,712.42
调整事项				
--商誉				
--内部交易未实现利润			63,471,754.73	
--其他（减值）				
对联营企业权益投资的账面价值	113,309,982.64	33,679,169.37	35,746,002.65	30,715,712.42
存在公开报价的权益投资的公允价值				
营业收入	561,184,798.26	297,296,189.89	20,972,311.21	500,238,547.10
净利润	28,857,652.16	25,822,771.83	-3,816,634.95	21,399,352.45
其他综合收益				
综合收益总额	28,857,652.16	25,822,771.83	-3,816,634.95	21,399,352.45
本期收到的来自联营企业的股利	7,352,424.37	3,000,000.00		

项 目	期初余额 / 上期发生额			
	江苏长飞中利光纤 光缆有限公司	苏州科宝光电科技有 限公司	常熟中巨新能源投 资有限公司	江苏中利电子信息科 技有限公司
流动资产	403,195,656.91	104,361,486.70	255,352,560.62	449,264,018.82
非流动资产	37,756,909.32	48,985,991.84	90,289,331.22	1,074,644.42
资产合计	440,952,566.23	153,347,478.54	345,641,891.84	450,338,663.24
流动负债	223,560,408.17	56,906,352.45	95,760,114.58	380,049,321.90
非流动负债	-	-	-	-
负债合计	223,560,408.17	56,906,352.45	95,760,114.58	380,049,321.90
少数股东权益				
归属于母公司股东权益	217,392,158.06	96,441,126.09	249,881,777.26	70,289,341.34
按持股比例计算的净资产份额	106,522,157.45	28,932,337.83	39,981,084.36	23,546,929.35
调整事项				
--商誉				
--内部交易未实现利润			2,387,063.79	
--其他（减值）				
对联营企业权益投资的账面价值	106,522,157.45	28,932,337.83	37,594,020.58	23,546,929.35
存在公开报价的权益投资的公允价值				
营业收入	482,358,300.59	226,327,072.38	-	144,702,562.20
净利润	34,849,533.90	24,724,237.39	-118,222.74	20,289,166.73
其他综合收益				
综合收益总额	34,849,533.90	24,724,237.39	-118,222.74	20,289,166.73
本期收到的来自联营企业的股利	5,705,475.44	4,500,000.00		

其他说明

(4) 不重要的合营企业和联营企业的汇总财务信息

单位：元

	期末余额/本期发生额	期初余额/上期发生额
合营企业：	--	--
下列各项按持股比例计算的合计数	--	--
联营企业：	--	--
下列各项按持股比例计算的合计数	--	--

其他说明

(5) 合营企业或联营企业向本公司转移资金的能力存在重大限制的说明

被投资单位向本公司转移资金未受到限制。

(6) 合营企业或联营企业发生的超额亏损

单位：元

合营企业或联营企业名称	累积未确认前期累计认的损失	本期未确认的损失（或本期分享的净利润）	本期末累积未确认的损失
-------------	---------------	---------------------	-------------

其他说明

不存在合营企业或联营企业发生的超额亏损。

(7) 与合营企业投资相关的未确认承诺**(8) 与合营企业或联营企业投资相关的或有负债****4、重要的共同经营**

共同经营名称	主要经营地	注册地	业务性质	持股比例/享有的份额	
				直接	间接

在共同经营中的持股比例或享有的份额不同于表决权比例的说明：

共同经营为单独主体的，分类为共同经营的依据：

其他说明

5、在未纳入合并财务报表范围的结构化主体中的权益

未纳入合并财务报表范围的结构化主体的相关说明：

本公司不存在未纳入合并财务报表范围的结构化主体。

6、其他**十、与金融工具相关的风险**

本公司的主要金融工具包括权益投资，借款，应收及其他应收款，应付账款，其他应付款及银行存款等。相关金融工具详情于各附注披露。这些金融工具导致的主要风险是利率风险、外币风险、信用风险、流动风险及证券价格风险。本公司管理层管理及监控该等风险，以确保及时和有效地采取适当的措施。

本公司采用敏感性分析技术分析风险变量的合理、可能变化对当期损益或股东权益可能产生的影响。由于任何风险变量很少孤立地发生变化，而变量之间存在的相关性对某一风险变量的变化的最终影响金额将产生重大作用，因此下述内容是在假设每一变量的变化是在独立的情况下进行的。

1、市场风险**(1) 外汇风险**

外汇风险是指影响本公司财务成果和现金流的外汇汇率的变动中的风险。本公司承受外汇风险主要与所持有美元、港币、欧元、日元、英镑为主的银行存款及以美元、欧元、日元、英镑、新列伊结算的购销业务有关，由于美元、港币、欧元、日元、英镑及新列伊与本公司的功能货币之间的汇率变动使本公司面临外汇风险。本公司由指定成员密切关注汇率的变动，并在可能范围内调节持有外币资产与负债余额、运用对冲工具。

于资产负债表日，本公司有关外币资产及外币负债的余额情况列示如下：

项目	资产	负债
	期末余额	期末余额
美元	53,117,630.87	30,931,885.30
欧元	41,568,695.47	34,486,826.60
港币	213,948,642.22	4,232,520.00
日元	2,195,824,608.24	219,971,597.70
瑞郎	25,936.20	7,771.35
新列伊	23,375,187.30	145,694.51
新加坡元	89,447.00	-
英镑	12,503,004.79	11,078,714.70
台币	41,085.62	-

在管理层进行敏感性分析时，2%或5%的增减变动被认为合理反映了汇率变化的可能范围。于报告期末，人民币对单一外币汇率发生合理波动（而其他变量保持不变），本公司税前利润之敏感度分析列示如下：

本年利润增加/减少	对税前利润的影响（人民币万元）
若人民币对美元贬值2%	271.51
若人民币对美元升值2%	-271.51
若人民币对欧元贬值5%	264.00
若人民币对欧元升值5%	-264.00
若人民币对港币贬值5%	827.19
若人民币对港币升值5%	-827.19
若人民币对日元贬值5%	507.51
若人民币对日元升值5%	-507.51
若人民币对瑞士法郎贬值5%	0.57
若人民币对瑞士法郎升值5%	-0.57
若人民币对新列伊贬值5%	193.2
若人民币对新列伊升值5%	-193.2
若人民币对新加坡元贬值5%	2.07
若人民币对新加坡元升值5%	-2.07
若人民币对英镑贬值5%	67.96
若人民币对英镑升值5%	-67.96
若人民币对台币贬值5%	0.04
若人民币对台币升值5%	-0.04

（2）利率风险

本公司因利率变动引起金融工具现金流量变动的风险主要与以浮动利率计息的短期借款、长期借款及以浮动利率计息的长期应付款有关。鉴于2014年11月22日及2015年3月1日连续两次下调贷款利率，本公司预期2015年整体货币政策较为宽松，利率下行可能性大于上行，本公司认为面临利率风险敞口并不重大；本公司目前并无利率对冲的政策。

利率风险敏感性分析基于市场利率变化影响可变利率金融工具的利息收入或费用的假设。基于以浮动利率计息的短期借

款在一个完整的会计年度内将继续循环借款，以浮动利率计息的长期借款、长期应付款在一个完整的会计年度内将不会被要求偿付的假设基础上，在管理层进行敏感性分析时，-25/50个基点的增减变动被认为合理反映了利率变化的可能范围。

在上述假设的基础上，在其他变量不变的情况下，利率上升25个基点/下降50个基点的情况下，对税前利润的影响如下：

项目	对税前利润的影响（人民币万元）
上升25个基点	-691.32
下降50个基点	1,382.64

（3）其他价格风险

本公司持有的分类为可供出售金融资产的投资（上市公司股票及可转换公司债券），在资产负债表日以其公允价值列示。因此，本公司面临价格风险。本公司持有的上市公司股票于2013年6月在香港证券交易所开始交易，于报告期末以公开市场价格计量，可转换公司债券根据市场价格计量。本公司由指定成员密切监控投资产品之价格变动。

以2014年12月31日账面价值为基础，在保持其他变量不变且未考虑税项影响的前提下，股权投资及可转换债之公允价值每下降5%的敏感度分析如下表：

项目	账面价值（人民币万元）	其他综合收益减少（人民币万元）
可供出售金融资产	16,873.57	843.64
合计	16,873.57	843.64

2、信用风险

2014年12月31日，可能引起本公司财务损失的最大信用风险敞口主要来自于合同另一方未能履行义务而导致本公司金融资产产生的损失，具体包括：

（1）合并资产负债表中已确认金融资产的账面金额；对于以公允价值计量的金融工具而言，账面价值反映了其风险敞口，但并非最大风险敞口，其最大风险敞口将随着未来公允价值的变化而改变。

（2）或有事项中披露的相关的担保合同金额

为降低信用风险，本公司控制信用额度、进行信用审批，并执行其他监控程序以确保采取必要的措施回收过期债权。此外，本公司于每个资产负债表日根据应收款项的回收情况，计提充分的坏账准备。因此，本公司管理层认为所承担的信用风险已经大为降低。

此外，本公司的货币资金存放在信用评级较高的银行，故货币资金的信用风险较低。

3、流动风险

管理流动风险时，本公司保持管理层认为充分的现金及现金等价物并对其进行监控，以满足本公司经营需要、并降低现金流量波动的影响。本公司管理层对银行借款的使用情况进行监控并确保遵守借款协议。本公司将银行借款作为重要的资金来源。

2014年12月31日本公司流动资产超过流动负债人民币472,246.51万元，本公司所面临的流动风险并不重大。

十一、公允价值的披露

1、以公允价值计量的资产和负债的期末公允价值

单位：元

项目	期末公允价值			
	第一层次公允价值计量	第二层次公允价值计量	第三层次公允价值计量	合计
一、持续的公允价值计量	--	--	--	--
（二）可供出售金融资产	168,735,676.30			168,735,676.30
（2）权益工具投资	168,735,676.30			168,735,676.30
持续以公允价值计量的资产总额	168,735,676.30			168,735,676.30
二、非持续的公允价值计量	--	--	--	--

2、持续和非持续第一层次公允价值计量项目市价的确定依据

公允价值计量方法基于相同资产或负债在活跃市场中的标价（未经调整）。

3、持续和非持续第二层次公允价值计量项目，采用的估值技术和重要参数的定性及定量信息

4、持续和非持续第三层次公允价值计量项目，采用的估值技术和重要参数的定性及定量信息

5、持续的第三层次公允价值计量项目，期初与期末账面价值间的调节信息及不可观察参数敏感性分析

6、持续的公允价值计量项目，本期内发生各层级之间转换的，转换的原因及确定转换时点的政策

7、本期内发生的估值技术变更及变更原因

8、不以公允价值计量的金融资产和金融负债的公允价值情况

9、其他

十二、关联方及关联交易

1、本企业的母公司情况

母公司名称	注册地	业务性质	注册资本	母公司对本企业的持股比例	母公司对本企业的表决权比例
中利科技集团股份有限公司	江苏省常熟东南经济开发区	有限责任公司	568,292,308	100.00%	100.00%

本企业的母公司情况的说明

本企业最终控制方是王柏兴。

其他说明：

2、本企业的子公司情况

本企业子公司的情况详见附注九、1。

3、本企业合营和联营企业情况

本企业重要的合营或联营企业详见附注九、3。

本期与本公司发生关联方交易，或前期与本公司发生关联方交易形成余额的其他合营或联营企业情况如下：

合营或联营企业名称	与本企业关系
-----------	--------

其他说明

4、其他关联方情况

其他关联方名称	其他关联方与本企业关系
常熟市中聚投资管理有限公司	同一实际控制人，持有公司 3.44% 股份
江苏中鼎房地产开发有限责任公司	同一实际控制人
江苏中翼汽车新材料科技有限公司	同一实际控制人
常熟市中盈房地产开发有限责任公司	同一实际控制人
铁岭县中盈房地产开发有限责任公司	同一实际控制人
沭阳新晖太阳能发电有限公司	常熟中巨新能源投资有限公司子公司
常州新晖新能源有限公司	常熟中巨新能源投资有限公司子公司
嘉峪关中利腾晖新能源有限公司	常熟中巨新能源投资有限公司子公司
金昌新阳光光伏电力有限公司	常熟中巨新能源投资有限公司子公司

其他说明

5、关联交易情况

(1) 购销商品、提供和接受劳务的关联交易

采购商品/接受劳务情况表

单位：元

关联方	关联交易内容	本期发生额	上期发生额
江苏长飞中利光纤光缆有限公司	采购光缆	290,509,493.87	262,036,279.28
苏州科宝光电科技有限公司	采购电缆	53,303,876.61	11,589,763.63
江苏中翼汽车新材料科技有限公司	采购材料	360,000.00	

出售商品/提供劳务情况表

单位：元

关联方	关联交易内容	本期发生额	上期发生额
江苏中翼汽车新材料科技有限公司	销售电缆	216,754.18	446,391.03
沭阳新晖太阳能发电有限公司	电站总承包		89,379,330.37
沭阳新晖太阳能发电有限公司	提供劳务	849,506.60	
江苏长飞中利光纤光缆有限公司	销售电缆	1,780,111.88	16,193,731.60
苏州科宝光电科技有限公司	销售电缆	33,095,201.69	24,778,384.45
铁岭县中盈房地产开发有限责任公司	销售电缆	995.56	15,207.26
江苏中鼎房地产开发有限责任公司	销售电缆	2,051.28	
江苏中利电子科技有限公司	加工费	7,500.00	

购销商品、提供和接受劳务的关联交易说明

(2) 关联受托管理/承包及委托管理/出包情况

本公司受托管理/承包情况表:

单位: 元

委托方/出包方名称	受托方/承包方名称	受托/承包资产类型	受托/承包起始日	受托/承包终止日	托管收益/承包收益定价依据	本期确认的托管收益/承包收益
-----------	-----------	-----------	----------	----------	---------------	----------------

关联托管/承包情况说明

本公司委托管理/出包情况表:

单位: 元

委托方/出包方名称	受托方/承包方名称	委托/出包资产类型	委托/出包起始日	委托/出包终止日	托管费/出包费定价依据	本期确认的托管费/出包费
-----------	-----------	-----------	----------	----------	-------------	--------------

关联管理/出包情况说明

(3) 关联租赁情况

本公司作为出租方:

单位: 元

承租方名称	租赁资产种类	本期确认的租赁收入	上期确认的租赁收入
-------	--------	-----------	-----------

本公司作为承租方:

单位: 元

出租方名称	租赁资产种类	本期确认的租赁费	上期确认的租赁费
-------	--------	----------	----------

关联租赁情况说明

(4) 关联担保情况

本公司作为担保方

单位：元

被担保方	担保金额	担保起始日	担保到期日	担保是否已经履行完毕
------	------	-------	-------	------------

本公司作为被担保方

单位：元

担保方	担保金额	担保起始日	担保到期日	担保是否已经履行完毕
-----	------	-------	-------	------------

关联担保情况说明

(5) 关联方资金拆借

单位：元

关联方	拆借金额	起始日	到期日	说明
拆入				
拆出				

(6) 关联方资产转让、债务重组情况

单位：元

关联方	关联交易内容	本期发生额	上期发生额
-----	--------	-------	-------

(7) 关键管理人员报酬

单位：元

项目	本期发生额	上期发生额
----	-------	-------

(8) 其他关联交易

公司向关联方拆借资金

关联方	拆借余额		利率（年）	本期承担利息	期末应付利息
	期初	期末			
江苏中鼎房地产开发有限公司	14,950,000.00	-	8.50%	998,348.59	-
王柏兴	42,440,000.00	-	8.50%	1,025,657.19	160,576.08
合计	57,390,000.00	-		2,024,005.78	-

关联方向公司拆借资金

关联方	拆借余额		利率（年）	本期承担利息	期末应收利息
	期初	期末			
江苏中利电子信息 科技有限公司	100,000,000.00	50,000,000.00	10.00%	10,833,333.33	7,500,000.00

截止2014年12月31日，关联方为公司子公司向金融机构借款、开具银行承兑汇票及信用证提供担保情况

担保方	被担保方	担保方式	担保金额	借款余额/票据金额	备注
王柏兴	中利科技集团 股份有限公司	保证	860,000,000.00	213,000,000.00	短期借款
				166,415,621.87	应付票据
王柏兴		保证	1,130,000,000.00	50,000,000.00	短期借款
				780,000,000.00	长期借款
				344,075,451.36	应付票据
王柏兴、江苏长飞中利光 纤光缆有限公司、江苏中 翼汽车新材料科技有限公司、江苏中鼎房地产开发 有限责任公司、苏州科宝 光电科技有限公司	中利腾晖光伏 科技有限公司	保证	1,150,000,000.00	919,588,000.00	长期借款
王柏兴	常熟市中联光 电新材料有限 责任公司	保证	50,000,000.00	50,000,000.00	短期借款
王柏兴	青海中利光纤 技术有限公司	保证	300,000,000.00	300,000,000.00	长期借款

公司向关联方收取租金

关联方名称	租金内容	本期金额	上期金额
江苏中翼汽车新材料科技有限公司	房租	1,260,501.90	1,331,638.46
江苏长飞中利光纤光缆有限公司	房租	117,600.00	139,200.00
苏州科宝光电科技有限公司	房租	61,800.00	61,800.00
江苏中利电子信息科技有限公司	房租	380,956.49	100,233.33
合 计		1,820,858.39	1,632,871.79

公司向关联方收取服务费

关联方名称	服务费内容	本期金额	上期金额
-------	-------	------	------

江苏中翼汽车新材料科技有限公司	餐费	165,830.28	58,934.10
江苏长飞中利光纤光缆有限公司	餐费	1,016,183.03	371,661.51
苏州科宝光电科技有限公司	餐费	68,461.50	18,071.40
江苏中利电子信息科技有限公司	餐费	145,409.00	35,648.90
铁岭县中盈房地产开发有限责任公司	餐费		3,480.00
江苏中鼎房地产开发有限责任公司	餐费	9,232.00	1,164.00
常熟中巨新能源投资有限公司	餐费	17,599.50	
合 计		1,422,715.31	488,959.91

6、关联方应收应付款项

(1) 应收项目

单位：元

项目名称	关联方	期末余额		期初余额	
		账面余额	坏账准备	账面余额	坏账准备

(2) 应付项目

单位：元

项目名称	关联方	期末账面余额	期初账面余额

7、关联方承诺

8、其他

关联方往来

项 目	期末余额	年初余额
应收账款		
沭阳新晖太阳能发电有限公司	69,535,114.58	68,635,114.58
苏州科宝光电科技有限公司	8,215,733.86	6,781,888.43
江苏中翼汽车新材料科技有限公司	458,357.02	898,090.22
江苏长飞中利光纤光缆有限公司	281,547.00	221,183.49
中利电子信息科技有限公司		101,331.33
铁岭县中盈房地产开发有限责任公司		21,272.50
江苏中鼎房地产开发有限公司		1,164.00
嘉峪关中利腾晖新能源有限公司	32,065,374.43	
金昌新阳光光伏电力有限公司	359,074,352.12	
预收账款		
江苏长飞中利光纤光缆有限公司	7,200.00	7,200.00

常熟中巨新能源投资有限公司		210,000,000.00
应收股利		
江苏长飞中利光纤光缆有限公司	7,352,424.37	5,705,475.44
其他应收款		
中利电子信息科技有限公司	57,500,000.00	100,000,000.00
应付账款		
苏州科宝光电科技有限公司	2,486,902.00	8,568,457.22
江苏长飞中利光纤光缆有限公司	175,566,843.58	168,597,208.90
应付利息		
王柏兴	160,576.08	1,694,918.89
江苏中鼎房地产开发有限公司		3,527,840.80
应付股利		
王柏兴		61,920,000.00
江苏中鼎房地产开发有限公司		6,815,658.70
其他应付款		5,222,759.69
王柏兴		42,440,000.00
江苏中鼎房地产开发有限公司		14,950,000.00
常熟中巨新能源投资有限公司		37,000,000.00
常州新晖新能源有限公司	10,000,000.00	10,000,000.00
江苏中翼汽车新材料科技有限公司	1,000.00	
江苏长飞中利光纤光缆有限公司	76,741.00	

十三、股份支付

1、股份支付总体情况

适用 不适用

2、以权益结算的股份支付情况

适用 不适用

3、以现金结算的股份支付情况

适用 不适用

4、股份支付的修改、终止情况

无

5、其他

十四、承诺及或有事项

1、重要承诺事项

资产负债表日存在的重要承诺

截止2014年12月31日，公司无需要披露的重大承诺事项。

2、或有事项

(1) 资产负债表日存在的重要或有事项

(2) 公司没有需要披露的重要或有事项，也应予以说明

公司不存在需要披露的重要或有事项。

3、其他

截止2014年12月31日，公司为子公司向金融机构借款、开具银行承兑汇票、信用证及保函提供担保情况

担保方	被担保方	担保方式	担保金额	借款余额/票据金额	项目
公司	中利腾晖光伏科技有限公司	保证	150,000,000.00	50,000,000.00	短期借款
				99,847,612.95	应付票据
		保证	990,000.00		
		保证	280,000,000.00	280,000,000.00	长期借款
		保证	351,477,464.00	351,477,464.00	长期应付款
		保证	100,000,000.00	100,000,000.00	短期借款
		保证	50,000,000.00	45,064,834.90	应付票据
		保证	60,000,000.00	10,891,800.00	应付票据
				欧元75,000.00	信用证
				美元339,714.00	信用证
		保证	30,000,000.00	37,048,756.64	应付票据
		保证	150,000,000.00	199,163,003.51	应付票据
		保证	500,000,000.00	500,000,000.00	长期借款
保证	500,000,000.00	500,000,000.00	长期应付款		
保证	750,000,000.00	750,000,000.00	长期借款		
公司	常熟市中联光电新材料有限责任公司	保证	210,000,000.00	210,000,000.00	短期借款
公司	深圳市中利科技有限公司	保证	200,000,000.00	100,000,000.00	短期借款

公司	广东中德电缆有限公司	保证	324,000,000.00	94,000,000.00	短期借款
公司	中利科技集团(辽宁)有限公司	保证	336,000,000.00	256,000,000.00	短期借款
				27,967,206.16	应付票据
公司	常州船用电缆有限责任公司	保证	139,000,000.00	50,000,000.00	短期借款
				22,000,000.00	应付票据
公司	青海中利光纤技术有限公司	保证	300,000,000.00	300,000,000.00	长期借款

截止2014年12月31日，公司为其他公司提供融资担保

担保方	被担保方	融资方式	担保方式	担保金额	实际使用金额
公司	中利腾晖(嘉峪关)光伏发电有限公司	借款	保证	800,000,000.00	700,000,000.00
公司	吐鲁番市中利腾晖光伏发电有限公司	借款	保证	160,000,000.00	94,000,000.00
公司	宁夏中利腾晖新能源有限公司	融资租赁	保证	405,985,800.00	405,985,800.00
公司	江苏中利电子信息科技有限公司	借款	保证	546,000,000.00	496,000,000.00
公司	海南州亚晖新能源电力有限公司	借款	保证	150,000,000.00	150,000,000.00
公司	中利腾晖共和新能源有限公司	借款	保证	1,180,000,000.00	1,100,000,000.00

十五、资产负债表日后事项

1、重要的非调整事项

单位：元

项目	内容	对财务状况和经营成果的影响数	无法估计影响数的原因

2、利润分配情况

单位：元

拟分配的利润或股利	56,829,230.80
经审议批准宣告发放的利润或股利	56,829,230.80

3、销售退回

4、其他资产负债表日后事项说明

根据公司第三届董事会第五次会议审议通过的《关于公司2014年度利润分配的预案》，按母公司2014年度实现净利润的10%提取法定盈余公积金后，拟以2014年末的股本568,292,308股为基数，向全体股东按每10股派发现金红利1元(含税)，共计派发现金红利56,829,230.80元。上述利润分配预案尚待公司股东大会批准。

十六、其他重要事项

1、前期会计差错更正

(1) 追溯重述法

单位：元

会计差错更正的内容	处理程序	受影响的各个比较期间报表 项目名称	累积影响数

(2) 未来适用法

会计差错更正的内容	批准程序	采用未来适用法的原因

2、债务重组

3、资产置换

(1) 非货币性资产交换

(2) 其他资产置换

4、年金计划

5、终止经营

单位：元

项目	收入	费用	利润总额	所得税费用	净利润	归属于母公司所 有者的终止经营 利润

其他说明

6、分部信息

(1) 报告分部的确定依据与会计政策

(2) 报告分部的财务信息

(3) 公司无报告分部的，或者不能披露各报告分部的资产总额和负债总额的，应说明原因。

(4) 其他说明

7、其他对投资者决策有影响的重要交易和事项

8、其他

1、终止经营

项目	收入	费用	利润总额	所得税费用	净利润	归属于母公司所有者的终止经营利润
常熟市中利光电技术研究 中心有限公司	20,776.69	87,667.58	-66,616.98	-120,651.31	54,034.33	54,034.33
腾晖电力新加坡有限公司	-	-	-	-	-	-
腾晖电力澳洲有限公司		417.44	-417.44		-417.44	-417.44

2、分部信息

根据本公司的内部组织结构、管理要求及内部报告制度，本公司的经营业务划分为电缆和光伏两个经营分部，本公司的管理层定期评价这些分部的经营成果，以决定向其分配资源及评价其业绩。

项目	电缆业务	光伏业务	分部间抵销	合计
主营业务收入	4,675,274,347.07	4,586,462,631.73	-70,857,612.71	9,190,879,366.09
主营业务成本	3,944,339,415.81	3,228,250,396.74	-70,857,612.71	7,101,732,199.84
资产总额	9,992,681,665.44	11,237,791,611.34	-4,115,577,887.21	17,114,895,389.57
负债总额	6,105,949,924.05	7,451,958,787.97	-1,628,401,339.28	11,929,507,372.74

3、公司实际控制人所持公司股权被质押情况

截止本报告日，公司实际控制人王柏兴先生以23,775万股公司股份的收益权作质押(或以协议逆回购的方式),向其他机构借款或为其他单位提供担保。上述质押股份占王柏兴先生直接持有公司股份的89.13%，占公司总股本的41.84%。

十七、母公司财务报表主要项目注释

1、应收账款

(1) 应收账款分类披露

单位：元

类别	期末余额					期初余额				
	账面余额		坏账准备		账面价值	账面余额		坏账准备		账面价值
	金额	比例	金额	计提比例		金额	比例	金额	计提比例	
按信用风险特征组合计提坏账准备的应收账款	1,294,286,535.37	100.00%	49,893,687.49	3.85%	1,244,392,847.88	1,220,651,422.39	100.00%	37,421,503.97	3.07%	1,183,229,918.42
合计	1,294,286,535.37	100.00%	49,893,687.49	3.85%	1,244,392,847.88	1,220,651,422.39	100.00%	37,421,503.97	3.07%	1,183,229,918.42

期末单项金额重大并单项计提坏账准备的应收账款：

适用 不适用

组合中，按账龄分析法计提坏账准备的应收账款：

适用 不适用

单位：元

账龄	期末余额		
	应收账款	坏账准备	计提比例
1 年以内分项			
六个月以内	1,072,461,230.30	19,161,205.52	1.79%
六个月至一年	78,811,910.83	3,940,595.54	5.00%
1 年以内小计	1,151,273,141.13	23,101,801.06	2.01%
1 至 2 年	101,150,344.28	10,115,034.43	10.00%
2 至 3 年	25,995,260.60	7,798,578.18	30.00%
3 年以上	15,867,789.36	8,878,273.82	55.95%
3 至 4 年	13,979,031.08	6,989,515.54	50.00%
4 至 5 年	1,888,758.28	1,888,758.28	100.00%
合计	1,294,286,535.37	49,893,687.49	3.85%

确定该组合依据的说明：

组合中，采用余额百分比法计提坏账准备的应收账款：

适用 不适用

组合中，采用其他方法计提坏账准备的应收账款：

(2) 本期计提、收回或转回的坏账准备情况

本期计提坏账准备金额元；本期收回或转回坏账准备金额元。

其中本期坏账准备收回或转回金额重要的：

单位：元

项目	期初余额	本期增加金额			本期减少金额		期末余额
		计提	其他	转回	转销	其他	
坏账准备	37,421,503.97	12,638,178.66			165,995.14		49,893,687.49

(3) 本期实际核销的应收账款情况

单位：元

项目	核销金额
实际核销的应收账款	165,995.14

其中重要的应收账款核销情况：

单位：元

单位名称	应收账款性质	核销金额	核销原因	履行的核销程序	款项是否由关联交易产生

应收账款核销说明：

(4) 按欠款方归集的期末余额前五名的应收账款情况

本报告期按欠款方归集的期末余额前五名应收账款汇总金额230,975,599.83元，占应收账款期末余额合计数的比例17.85%，相应计提的坏账准备期末余额汇总金额2,911,542.50元。

(5) 因金融资产转移而终止确认的应收账款

(6) 转移应收账款且继续涉入形成的资产、负债金额

其他说明：

2、其他应收款

(1) 其他应收款分类披露

单位：元

类别	期末余额			期初余额		
	账面余额	坏账准备	账面价值	账面余额	坏账准备	账面价值

	金额	比例	金额	计提比例		金额	比例	金额	计提比例	
按信用风险特征组合计提坏账准备的其他应收款	1,642,043,228.24	100.00%	8,195,488.08	0.50%	1,633,847,740.16	1,614,766,978.12	100.00%	4,058,105.66	0.25%	1,610,708,872.46
合计	1,642,043,228.24	100.00%	8,195,488.08	0.50%	1,633,847,740.16	1,614,766,978.12	100.00%	4,058,105.66	0.25%	1,610,708,872.46

期末单项金额重大并单项计提坏账准备的其他应收款：

适用 不适用

组合中，按账龄分析法计提坏账准备的其他应收款：

适用 不适用

单位：元

账龄	期末余额		
	其他应收款	坏账准备	计提比例
1 年以内分项			
六个月以内	1,585,767,055.69	1,103,487.61	0.07%
六个月至一年	3,491,568.46	174,578.42	5.00%
1 年以内小计	1,589,258,624.15	1,278,066.03	0.08%
1 至 2 年	50,145,600.00	5,014,560.00	10.00%
2 至 3 年	513,200.00	153,960.00	30.00%
3 年以上	2,125,804.09	1,748,902.05	82.27%
3 至 4 年	753,804.09	376,902.05	50.00%
4 至 5 年	1,372,000.00	1,372,000.00	100.00%
合计	1,642,043,228.24	8,195,488.08	0.50%

确定该组合依据的说明：

组合中，采用余额百分比法计提坏账准备的其他应收款：

适用 不适用

组合中，采用其他方法计提坏账准备的其他应收款：

适用 不适用

(2) 本期计提、收回或转回的坏账准备情况

本期计提坏账准备金额元；本期收回或转回坏账准备金额元。

其中本期坏账准备转回或收回金额重要的：

项目	期初余额	本期增加金额	本期减少金额	期末余额
----	------	--------	--------	------

		计提	其他	转回	转销	其他	
坏账准备	4,058,105.66	4,137,382.42					8,195,488.08

(3) 本期实际核销的其他应收款情况

单位：元

项目	核销金额
----	------

其中重要的其他应收款核销情况：

单位：元

单位名称	其他应收款性质	核销金额	核销原因	履行的核销程序	款项是否由关联交易产生
------	---------	------	------	---------	-------------

其他应收款核销说明：

(4) 其他应收款按款项性质分类情况

单位：元

款项性质	期末账面余额	期初账面余额
关联方往来款	1,588,092,675.22	1,598,213,849.53
应收担保费	28,487,000.00	
保证金	19,499,259.27	4,036,992.92
暂付款	5,964,293.75	12,516,135.67
合计	1,642,043,228.24	1,614,766,978.12

(5) 按欠款方归集的期末余额前五名的其他应收款情况

单位：元

单位名称	款项的性质	期末余额	账龄	占其他应收款期末余额合计数的比例	坏账准备期末余额
中利腾晖光伏科技有限公司	子公司往来	1,470,592,675.22	半年以内	89.56%	0.00
常州船用电缆有限责任公司	子公司往来	60,000,000.00	半年以内	3.65%	0.00
江苏中利电子信息科技有限公司	联营企业往来	57,500,000.00	一至二年	3.50%	5,750,000.00
中利腾晖(嘉峪关)光伏发电有限公司	担保费	24,579,444.44	半年以内	1.50%	491,588.89
合计	--	1,612,672,119.66	--	98.21%	6,241,588.89

(6) 涉及政府补助的应收款项

单位：元

单位名称	政府补助项目名称	期末余额	期末账龄	预计收取的时间、金额及依据

(7) 因金融资产转移而终止确认的其他应收款

(8) 转移其他应收款且继续涉入形成的资产、负债金额

其他说明：

3、长期股权投资

单位：元

项目	期末余额			期初余额		
	账面余额	减值准备	账面价值	账面余额	减值准备	账面价值
对子公司投资	3,632,717,576.28		3,632,717,576.28	1,965,520,647.07		1,965,520,647.07
对联营、合营企业投资	177,704,864.44		177,704,864.44	159,001,424.63		159,001,424.63
合计	3,810,422,440.72		3,810,422,440.72	2,124,522,071.70		2,124,522,071.70

(1) 对子公司投资

单位：元

被投资单位	期初余额	本期增加	本期减少	期末余额	本期计提减值准备	减值准备期末余额
常熟市中利光电技术研究中心有限公司	2,257,254.27		2,257,254.27			
深圳市中利科技有限公司	33,880,000.00			33,880,000.00		
中利科技集团(辽宁)有限公司	273,147,030.00			273,147,030.00		
中利科技集团(惠州)有限公司	10,000,000.00			10,000,000.00		
广东中德电缆有限公司	240,000,000.00			240,000,000.00		
常熟市中联光电新材料有限责任	95,032,372.46			95,032,372.46		

公司						
常州船用电缆有限责任公司	480,000,000.00				480,000,000.00	
中利腾晖光伏科技有限公司	632,221,040.34	1,670,317,511.98			2,302,538,552.32	
利星科技（亚洲）有限公司	51,519,200.00	1,356,234.00			52,875,434.00	
青海中利光纤技术有限公司	120,000,000.00				120,000,000.00	
常熟市协友企业服务有限公司	1,000,000.00				1,000,000.00	
新加坡 stargazer cable assembl	21,463,750.00		3,219,562.50		18,244,187.50	
常熟利星光电科技有限公司	5,000,000.00				5,000,000.00	
宁夏中利科技有限公司		1,000,000.00			1,000,000.00	
合计	1,965,520,647.07	1,672,673,745.98	5,476,816.77		3,632,717,576.28	

(2) 对联营、合营企业投资

单位：元

投资单位	期初余额	本期增减变动							期末余额	减值准备 期末余额	
		追加投资	减少投资	权益法下 确认的投资 损益	其他综合 收益调整	其他权益 变动	宣告发放 现金股利 或利润	计提减值 准备			其他
一、合营企业											
二、联营企业											
江苏长飞 中利光纤 光缆有限 公司	106,522,1 57.44			14,140,24 9.56			7,352,424 .37			113,309,9 82.63	
苏州科宝 光电科技 有限公司	28,932,33 7.84			7,746,831 .55			3,000,000 .00			33,679,16 9.39	
江苏中利 电子信息 科技有限 公司	23,546,92 9.35			7,168,783 .07						30,715,71 2.42	

小计	159,001,4 24.63		29,055,86 4.18		10,352,42 4.37		177,704,8 64.44
合计	159,001,4 24.63		29,055,86 4.18		10,352,42 4.37		177,704,8 64.44

(3) 其他说明

4、营业收入和营业成本

单位：元

项目	本期发生额		上期发生额	
	收入	成本	收入	成本
主营业务	2,421,787,937.87	2,099,555,362.60	2,157,375,999.21	1,908,934,105.40
其他业务	31,601,332.47	2,222,042.14	34,160,028.86	33,260,593.54
合计	2,453,389,270.34	2,101,777,404.74	2,191,536,028.07	1,942,194,698.94

其他说明：

5、投资收益

单位：元

项目	本期发生额	上期发生额
成本法核算的长期股权投资收益	50,697,324.82	192,576,000.00
权益法核算的长期股权投资收益	29,055,864.18	28,754,267.84
可供出售金融资产在持有期间的投资收益	745,432.01	
合计	80,498,621.01	221,330,267.84

6、其他

十八、补充资料

1、当期非经常性损益明细表

√ 适用 □ 不适用

单位：元

项目	金额	说明
非流动资产处置损益	-848,019.92	
计入当期损益的政府补助（与企业业务密切相关，按照国家统一标准定额或定量享受的政府补助除外）	85,693,153.50	

企业取得子公司、联营企业及合营企业的投资成本小于取得投资时应享有被投资单位可辨认净资产公允价值产生的收益	3,768,605.05	
除上述各项之外的其他营业外收入和支出	-524,466.06	
其他符合非经常性损益定义的损益项目	28,487,000.00	
资金占用费	10,833,333.33	
减：所得税影响额	18,950,877.49	
少数股东权益影响额	-68,289.76	
合计	108,527,018.17	--

对公司根据《公开发行证券的公司信息披露解释性公告第 1 号——非经常性损益》定义界定的非经常性损益项目，以及把《公开发行证券的公司信息披露解释性公告第 1 号——非经常性损益》中列举的非经常性损益项目界定为经常性损益的项目，应说明原因。

适用 不适用

2、净资产收益率及每股收益

报告期利润	加权平均净资产收益率	每股收益	
		基本每股收益（元/股）	稀释每股收益（元/股）
归属于公司普通股股东的净利润	7.58%	0.52	0.52
扣除非经常性损益后归属于公司普通股股东的净利润	4.70%	0.32	0.32

3、境内外会计准则下会计数据差异

(1) 同时按照国际会计准则与按中国会计准则披露的财务报告中净利润和净资产差异情况

适用 不适用

(2) 同时按照境外会计准则与按中国会计准则披露的财务报告中净利润和净资产差异情况

适用 不适用

(3) 境内外会计准则下会计数据差异原因说明，对已经境外审计机构审计的数据进行差异调节的，应注明该境外机构的名称

4、会计政策变更相关补充资料

适用 不适用

5、其他

本公司管理层认为财政部2014年发布的《企业会计准则第2号——长期股权投资》等八项会计准则的采用未对本公司的财务报表产生重大影响。

第十二节 备查文件目录

- 一、载有法定代表人、主管会计工作负责人、会计机构负责人签名并盖章的会计报表；
- 二、载有会计师事务所盖章、注册会计师签名并盖章的审计报告原件；
- 三、报告期内在中国证监会指定报纸上公开披露过的所有公司文件的正本及公告的原稿。

中利科技集团股份有限公司董事会

董事长：王柏兴

2015年4月21日