



北京昆仑万维科技股份有限公司

2014 年年度报告

2015 年 04 月

第一节 重要提示、目录和释义

本公司董事会、监事会及董事、监事、高级管理人员保证本报告所载资料不存在任何虚假记载、误导性陈述或者重大遗漏，并对其内容的真实性、准确性和完整性承担个别及连带责任。所有董事均已出席了审议本报告的董事会会议。

公司负责人周亚辉、主管会计工作负责人王立伟及会计机构负责人(会计主管人员)马苓月声明：保证年度报告中财务报告的真实、准确、完整。

如果报告中涉及未来的计划、预测等方面的内容，均不构成本公司对任何投资者及相关人士的承诺，投资者及相关人士均应对此保持足够的风险认识，并且应当理解计划、预测与承诺之间的差异。

目录

第一节 重要提示、目录和释义	2
第二节 公司基本情况简介	6
第三节 会计数据和财务指标摘要	8
第四节 董事会报告	11
第五节 重要事项	39
第六节 股份变动及股东情况	50
第七节 董事、监事、高级管理人员和员工情况	55
第八节 公司治理	67
第九节 财务报告	71
第十节 备查文件目录	174

释义

释义项	指	释义内容
本公司、公司、股份公司、昆仑万维	指	北京昆仑万维科技股份有限公司，或依文中所意，有时亦指本公司及附属公司
昆仑有限	指	北京昆仑万维科技有限公司，即发行人前身
昆仑在线	指	北京昆仑在线网络科技有限公司
广州昆仑	指	广州昆仑在线信息科技有限公司
昆仑乐享	指	北京昆仑乐享网络技术有限公司
昆仑日本	指	昆仑日本株式会社
昆仑韩国	指	昆仑韩国株式会社
昆仑香港	指	昆仑在线（香港）股份有限公司
昆仑马来	指	KORAM GAME (M) SDN.BHD.
昆仑美国	指	Kunlun US Inc
昆仑欧洲	指	Kunlun Europe Limited
游景蓝图	指	游景蓝图（香港）科技股份有限公司
网潮香港	指	网潮（香港）科技股份有限公司
香港万维	指	香港昆仑万维股份有限公司
昆仑台湾	指	台湾昆仑万维有限公司
盈瑞世纪	指	北京盈瑞世纪软件研发中心（有限合伙）
昆仑博观	指	北京昆仑博观科技中心（有限合伙）
昆仑博远	指	北京昆仑博远科技中心（有限合伙）
东方富海（芜湖）	指	东方富海（芜湖）股权投资基金（有限合伙）
东方富海（芜湖）二号	指	东方富海（芜湖）二号股权投资基金（有限合伙）
澜讯科信	指	北京澜讯科信投资顾问有限公司
小村申祥	指	上海小村申祥创业投资合伙企业（有限合伙）
星泰投资	指	杭州星泰投资管理有限公司
华为控股	指	华为投资控股有限公司
鼎麟科创	指	天津鼎麟科创股权投资基金合伙企业（有限合伙）
银德创投	指	北京银德创业投资中心（有限合伙）
北京无限游	指	北京无限游信息技术有限公司
上海昆恒	指	上海昆恒网络科技有限公司
TalkTalk	指	TalkTalk Limited
畅游瑞科	指	北京畅游瑞科互联网技术有限公司

龙渊天启	指	北京龙渊天启投资管理中心（有限合伙）
广州优蜜	指	广州优蜜信息科技有限公司
报告期	指	2014 年
中国证监会	指	中国证券监督管理委员会
畅游	指	一家在美国上市的网络游戏公司（NASDAQ: CYOU）
HEROIC VISION	指	HEROIC VISION HOLDINGS LIMITED, 系畅游下属公司畅游（香港）有限公司在英属维尔京群岛设立的全资子公司
PayPal	指	PayPal Pte. Ltd., 一家在线支付服务提供商
Google AdSense	指	谷歌 AdSense 广告联盟。具有一定访问量的网站发布商加入 Google AdSense 后, 即成为 Google AdSense 的会员网站, 随后可以在自己网站上显示 Google 关键词广告, Google 根据会员网站显示的广告被点击的次数支付佣金
CNNIC	指	中国互联网信息中心, 是经国家主管部门批准, 于 1997 年 6 月 3 日组建的管理和服务机构, 行使国家互联网信息中心的职责
艾瑞咨询	指	艾瑞市场咨询有限公司, 一家独立的第三方研究机构, 艾瑞咨询通过行业专家、企业、渠道的深度访谈以及各种公开资料对互联网及其子行业进行研究, 定期或不定期发布互联网相关的研究报告
易观智库	指	易观智库商业信息服务平台, 一家独立的第三方研究机构, 易观智库基于历史数据、上市公司公开披露信息、专家访谈等对互联网及信息技术等行业进行研究, 定期或不定期发布互联网相关的研究报告
《公司法》	指	2013 年 12 月 28 日修订, 2014 年 3 月 1 日起施行的《中华人民共和国公司法》
《证券法》	指	2005 年 12 月 27 日修订, 2006 年 1 月 1 日起施行的《中华人民共和国证券法》
《上市公司章程指引》	指	《上市公司章程指引（2014 年修订）》
《公司章程》	指	北京昆仑万维科技股份有限公司现行章程
《公司章程（草案）》	指	发行人上市后适用的《北京昆仑万维科技股份有限公司章程（草案）》
元、万元	指	人民币元、万元

第二节 公司基本情况简介

一、公司信息

股票简称	昆仑万维	股票代码	300418
公司的中文名称	北京昆仑万维科技股份有限公司		
公司的中文简称	昆仑万维		
公司的外文名称	Beijing Kunlun Tech Co., Ltd.		
公司的外文名称缩写	Kunlun		
公司的法定代表人	周亚辉		
注册地址	北京市海淀区知春路 118 号知春大厦 B 座 605E		
注册地址的邮政编码	100080		
办公地址	北京市东城区西总布胡同 46 号明阳国际中心 B 座		
办公地址的邮政编码	100005		
公司国际互联网网址	www.kalends.cn		
电子信箱	ir@kunlun-inc.com		
公司聘请的会计师事务所名称	立信会计师事务所（特殊普通合伙）		
公司聘请的会计师事务所办公地址	北京市海淀区西四环中路 16 号院七号楼十层		
签字会计师	王友业、强桂英		
公司聘请的履行持续督导职责的保荐机构名称	中国国际金融有限公司		
公司聘请的履行持续督导职责的保荐机构办公地址	北京市朝阳区建国门外大街 1 号国贸大厦 2 座 27 层及 28 层		
签字保荐代表人	刘丹、丁宁		

二、联系人和联系方式

	董事会秘书	证券事务代表
姓名	花伟	花伟
联系地址	北京市东城区西总布胡同 46 号明阳国际中心 B 座	北京市东城区西总布胡同 46 号明阳国际中心 B 座
电话	010-65210366	010-65210366
传真	010-65210399	010-65210399
电子信箱	ir@kunlun-inc.com	ir@kunlun-inc.com

三、信息披露及备置地点

公司选定的信息披露媒体的名称	证券时报、中国证券报、上海证券报、证券日报
登载年度报告的中国证监会指定网站的网址	www.cninfo.com.cn
公司年度报告备置地点	北京市东城区西总布胡同 46 号明阳国际中心 B 座

四、公司历史沿革

	注册登记日期	注册登记地点	企业法人营业执照注册号	税务登记号码	组织机构代码
首次注册	2008 年 03 月 27 日	北京市海淀区中关村东路 66 号 2 号楼 21 层 2504C3	110108010907077	110108673814068	67381406-8
增资	2008 年 05 月 12 日	北京市海淀区中关村东路 66 号 2 号楼 21 层 2504C3	110108010907077	110108673814068	67381406-8
股权转让	2011 年 01 月 06 日	北京市海淀区北四环西路 9 号 2104	110108010907077	110108673814068	67381406-8
股权转让	2011 年 03 月 28 日	北京市海淀区北四环西路 9 号 2104	110108010907077	110108673814068	67381406-8
变更为股份制	2011 年 06 月 08 日	北京市海淀区北四环西路 9 号 2104	110108010907077	110108673814068	67381406-8
增资	2011 年 08 月 05 日	北京市海淀区北四环西路 9 号 2104	110108010907077	110108673814068	67381406-8
增资、地址变更	2011 年 12 月 12 日	北京市海淀区知春路 118 号 B 座 605E	110108010907077	110108673814068	67381406-8
经营项目增加、股东名称变更	2013 年 04 月 02 日	北京市海淀区知春路 118 号 B 座 605E	110108010907077	110108673814068	67381406-8

第三节 会计数据和财务指标摘要

一、主要会计数据和财务指标

公司是否因会计政策变更及会计差错更正等追溯调整或重述以前年度会计数据

是 否

	2014 年	2013 年	本年比上年增减	2012 年
营业收入（元）	1,934,145,769.25	1,509,992,795.55	28.09%	806,204,717.67
营业成本（元）	598,145,060.84	430,476,341.82	38.95%	136,613,881.24
营业利润（元）	323,505,698.91	419,688,871.89	-22.92%	216,388,221.07
利润总额（元）	329,686,096.86	442,011,453.68	-25.41%	220,357,539.77
归属于上市公司普通股股东的净利润（元）	326,382,276.82	435,906,412.74	-25.13%	218,365,226.42
归属于上市公司普通股股东的扣除非经常性损益后的净利润（元）	321,059,069.61	247,261,085.66	29.85%	214,420,811.91
经营活动产生的现金流量净额（元）	396,800,219.07	370,420,022.02	7.12%	122,056,946.85
每股经营活动产生的现金流量净额（元/股）	1.8895	1.7639	7.12%	0.5812
基本每股收益（元/股）	1.55	2.08	-25.48%	1.04
稀释每股收益（元/股）	1.55	2.08	-25.48%	1.04
加权平均净资产收益率	35.80%	47.53%	-11.73%	34.67%
扣除非经常性损益后的加权平均净资产收益率	35.22%	26.96%	8.26%	34.05%
	2014 年末	2013 年末	本年末比上年末增减	2012 年末
期末总股本（股）	210,000,000.00	210,000,000.00		210,000,000.00
资产总额（元）	1,468,243,095.99	1,249,672,658.06	17.49%	843,572,270.96
负债总额（元）	456,337,531.32	396,239,873.11	15.17%	144,432,625.52
归属于上市公司普通股股东的所有者权益（元）	1,011,905,564.67	853,432,784.95	18.57%	699,139,645.44
归属于上市公司普通股股东的每股净资产（元/股）	4.8186	4.064	18.57%	3.3292
资产负债率	31.08%	31.71%	-0.63%	17.12%

截止披露前一交易日的公司总股本：

截止披露前一交易日的公司总股本（股）	280,000,000
--------------------	-------------

公司报告期末至年度报告披露日股本是否因发行新股、增发、配股、股权激励行权、回购等原因发生变化且影响所有者权益金额

是 否

用最新股本计算的基本每股收益（元/股）	1.1657
---------------------	--------

是否存在公司债

是 否

二、境内外会计准则下会计数据差异

1、同时按照国际会计准则与按照中国会计准则披露的财务报告中净利润和净资产差异情况

适用 不适用

公司报告期不存在按照国际会计准则与按照中国会计准则披露的财务报告中净利润和净资产差异情况。

2、同时按照境外会计准则与按照中国会计准则披露的财务报告中净利润和净资产差异情况

适用 不适用

公司报告期不存在按照境外会计准则与按照中国会计准则披露的财务报告中净利润和净资产差异情况。

三、非经常性损益的项目及金额

适用 不适用

单位：元

项目	2014 年金额	2013 年金额	2012 年金额	说明
非流动资产处置损益（包括已计提资产减值准备的冲销部分）	-96,496.58	172,167,484.44	-603,976.63	
计入当期损益的政府补助（与企业业务密切相关，按照国家统一标准定额或定量享受的政府补助除外）	4,237,636.12	6,421,000.00	4,575,000.00	
除上述各项之外的其他营业外收入和支出	2,039,258.41	14,138,506.97	-1,704.67	
减：所得税影响额	857,190.74	4,081,664.33	24,904.19	
合计	5,323,207.21	188,645,327.08	3,944,414.51	--

对公司根据《公开发行证券的公司信息披露解释性公告第 1 号——非经常性损益》定义界定的非经常性损益项目，以及把《公开发行证券的公司信息披露解释性公告第 1 号——非经常性损益》中列举的非经常性损益项目界定为经常性损益的项目，应说明原因

适用 不适用

公司报告期不存在将根据《公开发行证券的公司信息披露解释性公告第 1 号——非经常性损益》定义、列举的非经常性损益项目界定为经常性损益的项目的情形。

四、重大风险提示

详见第四节“董事会报告”相关部分

第四节 董事会报告

一、管理层讨论与分析

1、报告期内主要业务回顾

公司致力于发展成为全球领先的互联网综合服务提供商。报告期内，公司围绕这一长期战略目标，巩固并进一步增强了移动网络游戏市场的竞争优势，不断完善网络游戏运营的全球化布局。于此同时，公司大力发展平台化系统建设和市场开发，积累了大批港澳台、东南亚、日韩等海外用户。在公司全员共同努力下，主营业务呈现稳步增长态势。

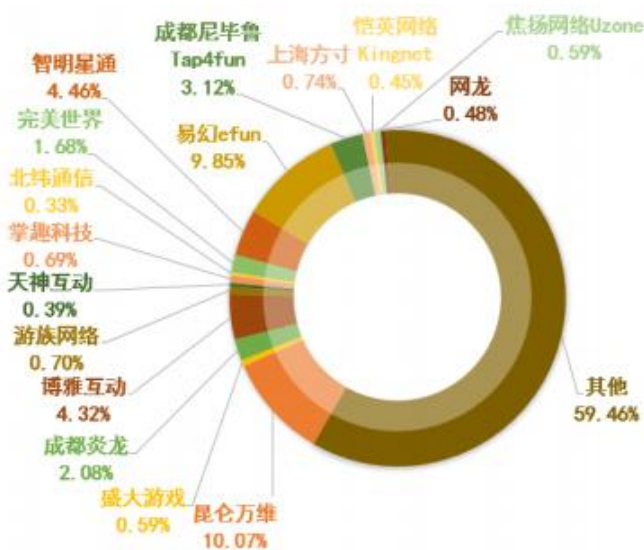
报告期内，公司实现营业收入 193,414.58万元，同比增长28.09%；实现扣非后净利润32,105.91万元，同比增长29.85%。

（1）发行方面

报告期内，公司发行游戏共24款，具有代表性的产品有：《啪啪三国》、《海岛奇兵》、《放开那三国》、《剑魂之刃》等，其中：手机游戏业务收入 1,343,971,423.09 元，较上年同期增长89.84%，主要原因为国内市场以《海岛奇兵》、《剑魂之刃》为代表，在港澳台、日韩、东南亚市场以《啪啪三国》、《放开那三国》等为代表的手机游戏表现良好。网页游戏业务收入459,762,885.26元，较上年同期降低29.80%。主要原因是原有产品的生命周期以及新产品战略重点向移动端的转移。客户端游戏收入 97,746,507.07元，较上年同期增长2.12%。主要原因为代理引进游戏《神谕之战》（又名《TERA》）在八月的推出。

1) 国内以及海外发行

报告期内，公司海外发行业务全面向移动游戏发展。2014年，全球多个国家和地区同时出现智能手机出货量快速增长、移动游戏下载量高速增长、付费用户持续增加的情形。公司凭借在港澳台、日韩、东南亚以及欧美等地的发行运营网络和本地化技术团队，在从网页游戏向移动游戏发行业务转型的过程中，不断强化产品发行速度、数量优势和运营经验，迅速打开海外市场，多款产品在海外市场的AppStore和GooglePlay中高居排行榜前位。根据GPC、CNG、IDC的报告，2014年，在中国本土原创移动网络游戏海外收入中，昆仑万维的份额约达到10.07%，位居第一。



资料来源：中国音数协游戏工委、CNG中新游戏研究、国际数据公司，《2014年度中国游戏产业海外市场报告》

同时，公司海外市场的成功也向国内游戏研发商证明，公司不仅具备从市场定位、产品本地化、市场推广等全部环节的成熟模式，更有控制市场风险、提高盈利能力的综合实力。这些实力也受到国内优秀游戏研发商的青睐，报告期内公司在大力发展海外发行市场的同时，注重国内精品的发行，成功发行了多款精品游戏，为2015年公司获得更多的一流产品奠定了坚实基础。

2) 海外引进

欧美日韩的一流手游产品多以高质量和创新性的玩法吸引玩家，但因为文化背景，用户习惯等因素差异，欧美日韩游戏在国内的发行颇具难度。公司作为国内领先的手游发行商，成功联手海外的一流手游厂商。报告期间内，在国内发行多款海外大作，不断满足中国玩家需求。2014年8月成功的代理发行了芬兰Supercell公司旗下力作《海岛奇兵》(Boom Beach)的大陆地区安卓版，安卓上线首日达到了80万DAU，UC、91、小米、百度、豌豆荚、当乐等均在首屏或精品推荐位置展示。从8月21日到12月21日，仅360渠道的累计下载量就高达1384万次。证明了公司在安卓市场的发行能力，和渠道间建立了双赢的合作模式。

(2) 研发方面

公司始终坚持“中国研发、全球运营”的理念，且在移动游戏方面的研发实力处于国内领先地位。未来，公司将继续加强自主研发能力的提升，拓展新产品线，面向国际市场，推出更多具有国际一流水准的手机网络游戏。

报告期内，公司自主研发的网页游戏《绝代双骄》收入42,430,785.73元。公司自主研发的移动网络游戏《武侠外传》于2014年8月份在大陆正式上线，报告期内总收入19,572,738.96元。依托自研引擎Kunlun Mobile3D开发的移动网络游戏《无双剑姬》已经于2014年底进行了第一次封测，计划于2015年第二季度正式上线。公司正在研发中的移动网络游戏产品还有《三

国英雄传》《绿色西游》（暂定名）《怒鸟出击》（暂定名）等，均将于2015年陆续开发完成上线。

同时，报告期内公司通过以下途径进一步加强了公司研发实力建设：

1) 加强团队效率

a) 引入敏捷开发流程

传统游戏开发均为瀑布式开发，游戏研发反馈周期长，质量控制困难，公司已经引入敏捷式开发，研发周期从按月出版本进化到按天出版本。这对移动网络游戏研发的快速改进和应对市场需求有非常重要的意义。

b) 加强人员技能培训

为了增加员工职业技能水平，报告期内公司组织了近40场专业培训，涵盖策划、美术、程序、测试等方面。讲师包括公司内部专业，外聘专业培训机构等，对员工的能力成长起到了明显的作用，也提升了员工士气和研发效率。

2) 加强技术积累

a) 自研移动3D引擎Kunlun Mobile 3D趋向成熟

公司自主研发的移动3D引擎Kunlun Mobile 3D 经过多年研发，开发了粒子编辑器、场景编辑器、动作编辑器等多项周边工具，并针对低端智能手机进行针对性的优化，各项性能指标均处于业内前列，为公司的重度ARPG移动网络游戏开发提供了坚实的基础。

b) 基于Unity3D的综合开发环境逐渐完善

公司基于国际知名移动引擎Unity3D进行了周边工具的开发工作，打造了一个完整的通用移动网络游戏开发环境，适合开发中度卡牌类移动网络游戏和轻度休闲移动网络游戏。

3) 加强人才引进

a) 引进优秀制作人

为了优化研发团队，公司从国内知名网游企业引进了数位具有丰富经验的制作人，引入成熟高效的研发流程，提升了项目的开发速度和最终质量。

b) 引进优秀美术人才

公司从韩国招聘多名高级美术人才，其中包括知名韩国大型客户端游戏的美术总监，增强了公司美术团队的实力，提升了公司移动网络游戏研发的美术实力。

(3) 互联网产品方面

1Mobile是公司自主研发和运营的互联网产品，主要针对广大手机用户和手机应用开发者推出的手机应用（包括软件、游戏等）发布与下载服务平台，具有Web站、无线站和1MobileMarket软件商店三条业务线，并针对全球不同语言市场的用户，具有针对性的提供英语、韩语、简体中文、繁体中文、阿拉伯语、德语、法语、意大利语、日语、俄语、土耳其语、波斯语、荷兰语、波兰语、葡萄牙语、叙利亚语、印尼语、俄罗斯语、泰语19种语言版本。

1Mobile Web站和无线站是分别针对电脑屏幕和移动设备屏幕的版本，1Mobile Market软件商店专注于Android手机平台，每天为广大用户收集和推荐Android平台上最新、最热门、最好玩的应用,目前收集的软件数据突破160W款。1Mobile Market的目标是打造全球Android平台上最顶级的第三方应用商店，目前支持英语、繁体中文与韩语，俄罗斯语，共20种语言版本，根据不同语言市场的实际情况，提供更加精准和个性化的Android应用下载服务。

2014年，1Mobile持续健康发展，各项核心数据增长稳健，月活跃用户数增长35.6%至1400W，月均分发达到1.2亿次。主要的增长来源是原有用户忠诚度的提高和新兴区域用户的增加。在报告期内，印尼、泰国、俄罗斯三个区域增加较明显。

Brothersoft作为全球第四大综合下载平台,针对全球英语市场的用户.到目前为止，其收录的软件和游戏下载资源覆盖包括Symbian、Java、Android、iPhone、BlackBerry、Palm OS、Windows Mobile等七大主流手机平台，软件总量超过180万款。公司未来Brothersoft的盈利模式不会发生实质性变化，仍将主要围绕现有的各种营销服务将网站流量变现，并在营销推广的具体实践上不断深化。

报告期内互联网产品方面实现收入3,080.46万元。较上年同期减少40%，主要因为本年度重点扩张1Mobile用户，产品运营支出和团队薪酬支出提高导致。

2、报告期内主要经营情况

(1) 主营业务分析

1) 概述

报告期内，公司实现营业收入 193,414.58 万元，同比增长28.09%。主营业务中手机游戏收入 134,397.14万元，较上年同期增长 89.84%；网页游戏收入45,976.29万元，较上年同期减少29.80%；客户端游戏收入9,774.65万元，较上年同期增长2.12%；软件应用商店收入 3,080.46万元，较上年同期减少40%；海外收入144,377.65万元，占报告期总收入74.65%，国内收入49,036.93万元，占报告期总收入25.35%。

1)公司主要经营情况

单位：人民币（元）

项目	2014年	2013年	本年比上年增减
营业收入	1,934,145,769.25	1,509,992,795.55	28.09%
营业成本	598,145,060.84	430,476,341.82	38.95%
销售费用	714,801,372.92	601,371,621.85	18.86%
管理费用	264,233,279.61	187,940,015.37	40.59%
财务费用	10,713,969.85	13,070,521.00	-18.03%
投资收益	-13,824.04	170,404,409.62	-100.01%
营业外收入	6,951,643.42	22,646,427.53	-69.30%
营业外支出	771,245.47	323,845.74	138.15%
所得税费用	3,303,820.04	6,105,040.94	-45.88%

- a. 营业收入同比增长28.09%，主要变动原因为手机游戏收入增加所致；
- b. 营业成本同比增长38.95%，主要变动原因为新增代理游戏的授权金成本以及代理游戏收入增加导致的运营分成的增加所致；
- c. 销售费用同比增长18.86%，主要变动原因为游戏充值渠道的渠道费增加所致；
- d. 管理费用同比增长40.59%，主要变动原因为研发支出增加及代理游戏合同终止，预付款授权金/分成款确认为当期管理费用所致；
- e. 财务费用同比减少18.03%，主要变动原因为受外币汇率变化影响所致；
- f. 投资收益同比减少100.01%，主要变动原因为2013年公司出售TalkTalk Limited股权，取得17,040.44万元投资收益所致；
- g. 营业外收入同比减少69.30%，主要变动原因为2013年公司转让RaidCall语音聊天软件V6.18、相关域名、RaidCall社交语音通讯系统转让给北京畅游瑞科互联网技术有限公司所取得的收益所致；
- h. 营业外支出同比增长138.15%，主要变动原因为代理游戏合约提前解约支付的违约金所致；
- i. 所得税费用同比减少45.88%，主要变动原因为利润总额减少导致所得税费用减少；

2) 报告期利润构成或利润来源发生重大变动的说明

□ 适用 √ 不适用

3) 收入

项目	2014 年	2013 年	同比增减情况
营业收入	1,934,145,769.25	1,509,992,795.55	28.09%

驱动收入变化的因素

1、移动游戏市场的快速增长：

根据艾瑞咨询2015年1月发布的统计数据，2014年中国移动游戏市场收入规模为276.0亿元，同比增长86.0%，占网络游戏总营收24.9%。并且移动游戏将保持30%左右的年复合增长率，远高于互联网页面游戏和客户端游戏的增速。据CNG 中新游戏研究（伽马数据）和国际数据公司（IDC）出具的《2014 年中国游戏产业海外市场报告》2014 年，中国自主研发移动游戏海外市场实际销售收入达到12.73 亿美元，同比增长 366.39%。

2、公司精品游戏的推出：

报告期内，公司大力积累和加强移动游戏的研发、发行和运营能力，在内容引进、人才引进、渠道建设、市场推广等方面，公司都取得了较大的进步，为2014年业绩增长提供了资源和能力上的保障。报告期内推出的《啪啪三国》、《海岛奇兵》、《放开那三国》、《剑魂之刃》等游戏，均在当地市场取得了骄人的成绩。

公司实物销售收入是否大于劳务收入

是 否

公司重大的在手订单情况

适用 不适用

数量分散的订单情况

适用 不适用

公司报告期内产品或服务发生重大变化或调整有关情况

适用 不适用

4) 成本

单位：元

项目	2014 年		2013 年		同比增减
	金额	占营业成本比重	金额	占营业成本比重	
网页游戏	100,225,752.44	16.76%	129,620,006.17	30.11%	-22.68%
客户端游戏	54,856,050.05	9.17%	57,260,344.48	13.30%	-4.20%

手机游戏	424,749,786.25	71.01%	224,645,113.21	52.19%	89.08%
软件应用商店	17,614,094.89	2.94%	16,322,093.21	3.79%	7.92%
其他互联网产品			2,613,606.26	0.61%	-100.00%
其他	699,377.21	0.12%	15,178.49	0.00%	4507.69%
合 计	598,145,060.84	100.00%	430,476,341.82	100.00%	38.95%

5) 费用

单位：元

	2014 年	2013 年	同比增减	重大变动说明
销售费用	714,801,372.92	601,371,621.85	18.86%	主要是充值渠道手续费增加
管理费用	264,233,279.61	187,940,015.37	40.59%	主要是研发支出增加及代理游戏合同终止, 预付款授权金/分成款确认为当期管理费用所致
财务费用	10,713,969.85	13,070,521.00	-18.03%	主要是受外币汇率变化影响所致
所得税	3,303,820.04	6,105,040.94	-45.88%	主要是公司利润减少导致所得税费用减少

6) 研发投入

√ 适用 □ 不适用

报告期内, 公司持续加大资金、技术、人才投入, 增强自主研发能力, 拓展新产品线, 积极打造精品的移动终端和互联网页面的游戏产品, 保持公司研发的领先竞争实力。

近三年公司研发投入金额及占营业收入的比例

	2014 年	2013 年	2012 年
研发投入金额 (元)	111,802,325.06	102,670,657.43	85,186,573.96
研发投入占营业收入比例	5.78%	6.80%	10.57%
研发支出资本化的金额 (元)	155,707.41	7,887,519.00	8,568,591.45
资本化研发支出占研发投入的比例	0.14%	7.68%	10.06%

资本化研发支出占当期净利润的比重	0.05%	1.81%	3.92%
------------------	-------	-------	-------

研发投入资本化率大幅变动的原因及其合理性说明

适用 不适用

7) 现金流

单位：元

项目	2014 年	2013 年	同比增减
经营活动现金流入小计	1,606,666,647.78	1,379,707,209.03	16.45%
经营活动现金流出小计	1,209,866,428.71	1,009,287,187.01	19.87%
经营活动产生的现金流量净额	396,800,219.07	370,420,022.02	7.12%
投资活动现金流入小计	322,138.55	177,156,193.84	-99.82%
投资活动现金流出小计	190,693,479.85	28,633,230.58	565.99%
投资活动产生的现金流量净额	-190,371,341.30	148,522,963.26	-228.18%
筹资活动现金流出小计	166,640,010.20	281,831,200.00	-40.87%
筹资活动产生的现金流量净额	-166,640,010.20	-281,831,200.00	-40.87%
现金及现金等价物净增加额	45,162,560.48	226,926,730.07	-80.10%

相关数据同比发生变动 30% 以上的原因说明

适用 不适用

- 投资活动的现金流入小计较上年同期减少 99.82%，主要是 2013 年公司出售 TalkTalk Limited 股权取得 17,043.67 万元现金所致；
- 投资活动的现金流出小计较上年同期增加 565.99%，主要是公司对外投资增加所致；
- 筹资活动现金流出小计较上年同期减少 40.87%，主要是公司 2014 年度分红减少所致；

报告期内公司经营活动的现金流量与本年度净利润存在重大差异的原因说明

适用 不适用

8) 公司主要供应商、客户情况

公司主要销售客户情况

前五名客户合计销售金额（元）	1,225,439,096.12
前五名客户合计销售金额占年度销售总额比例	63.36%

向单一客户销售比例超过 30% 的客户资料

适用 不适用

公司主要供应商情况

前五名供应商合计采购金额（元）	275,332,832.86
前五名供应商合计采购金额占年度采购总额比例	46.04%

向单一供应商采购比例超过 30% 的客户资料

适用 不适用

9) 公司未来发展与规划延续至报告期的说明

首次公开发行招股说明书中披露的未来发展与规划在本报告期的实施情况

适用 不适用

前期披露的发展战略和经营计划在报告期内的进展情况

公司实际经营业绩较曾公开披露过的本年度盈利预测低于或高于 20% 以上的差异原因

适用 不适用

(2) 主营业务分部报告

1) 报告期主营业务收入及主营业务利润的构成

单位：元

	主营业务收入	主营业务利润
分行业		
游戏产品	1,903,341,137.18	1,322,810,171.23
互联网产品	30,804,632.07	13,190,537.18
合计	1,934,145,769.25	1,336,000,708.41

分产品		
网页游戏	459,762,885.26	359,537,132.82
客户端游戏	97,746,507.07	42,890,457.02
手机游戏	1,343,971,423.09	919,221,636.84
软件应用商店	30,804,632.07	13,190,537.18
其他互联网产品		
其他收入	1,860,321.76	1,160,944.55
合 计	1,934,145,769.25	1,336,000,708.41
分地区		
境内	490,369,299.23	306,612,443.15
境外（含港澳台）	1,443,776,470.02	1,029,388,265.26
合计	1,934,145,769.25	1,336,000,708.41

2) 占比 10% 以上的产品、行业或地区情况

√ 适用 □ 不适用

单位：元

	营业收入	营业成本	毛利率	营业收入比上年 同期增减	营业成本比上年 同期增减	毛利率比上年同 期增减
分行业						
游戏产品	1,903,341,137.18	580,530,965.95	69.50%	30.49%	41.06%	-2.29%
互联网产品	30,804,632.07	17,614,094.89	42.82%	-40.00%	-6.98%	-20.30%
合计	1,934,145,769.25	598,145,060.84	69.07%	28.09%	38.95%	-2.42%
分产品						
网页游戏	459,762,885.26	100,225,752.44	78.20%	-29.80%	-22.68%	-2.01%
客户端游戏	97,746,507.07	54,856,050.05	43.88%	2.12%	-4.20%	3.70%
手机游戏	1,343,971,423.09	424,749,786.25	68.40%	89.84%	89.08%	0.13%

软件应用商店	30,804,632.07	17,614,094.89	42.82%	-40.00%	7.92%	-25.39%
其他互联网产品					-100.00%	0.00%
其他收入	1,860,321.76	699,377.21	62.41%	3414.19%	4507.69%	-8.92%
合计	1,934,145,769.25	598,145,060.84	69.07%	28.09%	38.95%	-2.42%
分地区						
境内	490,369,299.23	183,756,856.08	62.53%	26.59%	67.90%	-9.22%
境外(含港澳台)	1,443,776,470.02	414,388,204.76	71.30%	28.61%	29.08%	-0.10%
合计	1,934,145,769.25	598,145,060.84	69.07%	28.09%	38.95%	-2.42%

3) 公司主营业务数据统计口径在报告期发生调整的情况下, 公司最近 3 年按报告期末口径调整后的主营业务数据

适用 不适用

(3) 资产、负债状况分析

1) 资产项目重大变动情况

单位: 元

项目	2014 年末		2013 年末		比重增减	重大变动说明
	金额	占总资产比例	金额	占总资产比例		
货币资金	704,825,166.03	48.00%	659,662,605.55	52.79%	-4.79%	期末余额较上年增长 7%, 主要是收入增加所致
应收账款	254,302,444.16	17.32%	230,441,743.55	18.44%	-1.12%	期末余额较上年增长 10%, 主要是收入增加所致
预付款项	127,642,048.83	8.69%	148,497,251.02	11.88%	-3.19%	
其他应收款	33,229,224.11	2.26%	37,497,867.35	3.00%	-0.74%	
其他流动资产	8,629,401.78	0.59%			0.59%	本期新增, 主要是预缴所得税所致
可供出售金	160,580,373.69	10.94%	11,940,828.87	0.96%	9.98%	期末余额较上年增长 1245%, 主要是公司增加持股比例在 20% 以下且不构成

融资产						重大影响的对外投资所致
长期股权投资			13,804.50	0.00%	0.00%	主要是公司将持股比例在 20%以下且不构成重大影响的投资转出至可供出售金融资产核算所致
固定资产	30,813,873.38	2.10%	26,361,792.05	2.11%	-0.01%	
无形资产	15,100,545.15	1.03%	10,449,662.08	0.84%	0.19%	期末余额较上年增长 45%，主要是公司购入了用于新产品的软件开发工具，并确认为无形资产
开发支出	888,850.39	0.06%	17,142,547.25	1.37%	-1.31%	期末余额较上年减少 95%，主要是公司不再对“次世代”项目进行后续研发，将该项目前期资本化的开发支出 1,640.94 万元转至管理费用核算所致
长期待摊费用	119,379,338.86	8.13%	106,024,433.96	8.48%	-0.35%	
递延所得税资产	614,302.26	0.04%	1,640,121.88	0.13%	-0.09%	期末余额较上年减少 63%，主要是转入所得税费用的金额增加所致
其他非流动资产	12,237,527.35	0.83%			0.83%	本期新增，主要是公司预付的可转换债权增加所致

2) 负债项目重大变动情况

单位：元

	2014 年		2013 年		比重增减	重大变动说明
	金额	占总资产比例	金额	占总资产比例		
应付账款	222,091,015.77	15.13%	144,053,098.18	11.53%	3.60%	期末余额较上年增长 54%，主要是代理新产品上线且收入增长幅度较大，需要支付给研发商的授权金支出和运营分成增加
预收款项	170,056,942.78	11.58%	210,444,909.22	16.84%	-5.26%	
应付职工薪	26,400,996.16	1.80%	21,205,836.82	1.70%	0.10%	

酬						
应交税费	30,261,110.25	2.06%	15,986,403.93	1.28%	0.78%	期末余额较上年增长 89%，主要是新产品上线，授权金支出和运营分成产生的预扣税增加
其他应付款	4,364,549.74	0.30%	4,549,624.96	0.36%	-0.06%	
递延收益	3,162,916.62	0.22%			0.22%	本期新增，主要是待确认收益的政府补助及游戏授权金

3) 以公允价值计量的资产和负债

□ 适用 √ 不适用

(4) 公司竞争能力重大变化分析

√ 适用 □ 不适用

1、具备精准的前瞻性的战略发展眼光

公司始终致力于发展成为全球领先的互联网综合服务提供商。自2008年成立以来，公司在国内成为率先立足于网页游戏的公司之一，陆续推出了《三国风云1、2》、《武侠风云》、《千军破1、2》等网页游戏经典大作，将网页游戏的品质推向了新的高度，推动了中国网页游戏市场的快速发展。公司于2009年成功切入海外页游市场，2012年，公司敏锐察觉到移动互联网游戏的兴起，大力布局转型手游业务，凭借先发优势和深入的本地化运营模式，目前已占据中国移动网络游戏产品出口的龙头地位。报告期内，公司手游业务收入达到13.44亿元，占公司主营业务收入的69.49%。

未来，公司将保持并进一步增强对移动网络游戏市场的开拓能力，巩固目前在移动网络游戏市场的先发和领先优势。同时积极把握全球移动互联网快速发展、移动应用市场快速增长的市场机遇，进一步加强1Mobile平台的系统建设和市场开发，在优化原有核心app分发业务基础上，针对重点区域进行产品运营，重点提高用户活跃度及传播性，进一步提高产品粘性和用户活跃度快速积累1Mobile平台的用户基础，实现平台效应，为网络游戏及公司未来其他互联网产品提供有效的推广平台，形成各业务板块的协同发展，使公司发展成为领先的综合性互联网平台。

2、具有强大的海外网络游戏市场开拓能力，境外业务规模持续快速增长

在立足国内网络游戏市场的同时，公司较早的意识到海外市场的巨大潜力，逐步将优质游戏产品推向多个海外市场，积累了雄厚的海外市场发行实力。

公司于2009年开始组建海外游戏业务团队，在海外市场开拓过程中，建立了深度本地化技术处理的研发体系，构建了“总部游戏发行中心+海外子公司”的运营架构，形成了独特的网络游戏海外发行业务模式，保证了境外业务规模的持

续快速增长。公司现已在十余个语种的海外市场从事网络游戏发行及运营业务，出口网络游戏产品覆盖数十个国家和地区，在海外市场发行及运营数十款游戏产品，初步建立起了全球性的游戏业务网络。公司2014年度境外主营业务收入达到14.44亿元，较2013年度增长28.61%。未来公司将依托先进的产品研发水平、本地化技术、海外发行经验和运营管理能力继续拓展海外市场，扩大业务规模。

3、研发实力和技术储备领先，自主创新能力强

公司自成立以来立足于以自主研发的方式建立核心竞争优势，在网络游戏领域积累了多项核心技术储备。公司以技术创新构建核心竞争力，实现了移动网络游戏、大型网页游戏、社交网页游戏、客户端游戏的全产品线研发平台，多项核心技术处于行业领先水平，为其持续推出优质网络游戏新产品提供了有力的支持。

在公司研发的众多网络游戏核心技术中，Kunlun Mobile3D、Kunlun WebX和Kunlun Flame是三款最具代表性的研发技术。Kunlun Mobile3D 是基于移动平台的原生3D引擎，是研发基于OpenGL ES标准的大型3D移动网络游戏的必备基础。Kunlun WebX是基于ActiveX和P2P流下载技术的跨浏览器的移植中间件，无需经过大幅度修改，就可以把大型客户端游戏转化为在浏览器内运行的网页游戏产品，极大地提升了游戏研发效率，降低了网页游戏用户的下载和安装门槛，真正实现了客户端和网页游戏双端合一。Kunlun Flame是基于Flash平台的高效网页游戏研发中间件，实现了独立于Flash底层的快速界面开发框架，有效提高了界面开发效率。此外，公司网络游戏业务的核心技术还包括：基于Hadoop的超大规模网游运营数据分析支持系统Kunlun SuperData，基于C++和Lua实现的大规模MMORPG服务器Kunlun LAGS，基于C++和PHP实现的页游SLG服务器Kunlun PSGS，基于Tokyo Tyrant 技术的高性能社交游戏服务器Kunlun SSGS。公司正在研发的技术包括：Kunlun GPU Partical System for Unity3D、Kunlun Common GUI Editor等。

4、合作伙伴优势

公司在多年网络游戏运营过程中，与网络游戏产品链各个环节的主要合作伙伴建立了良好的长期合作关系。例如，在游戏发行方面，在全球范围内与苹果、谷歌建立了优良的合作关系，发行的多款产品成功进入了App Store和Google Play的推荐榜单，在国内与360、百度、UC、小米、当乐等渠道建立了紧密的合作关系，通过《啪啪三国》、《海岛奇兵》、《放开那三国》、《剑魂之刃》等游戏的发行运营，与全球多个市场的主流移动网络游戏发行和推广平台建立了长期的合作关系；在支付渠道方面，公司与全球多个市场主流支付服务提供商建立了合作和服务关系，能够为全球游戏玩家提供安全便捷的线上支付渠道；在服务器和网络服务方面，公司计划向全球知名服务器供应商进行采购，与海内外主流数据托管和内容分发服务提供商建立长期、稳定的合作关系，有效保证数据中心的稳定和安全。在游戏代理方面，公司与国内外多个优质游戏研发商建立了密切的合作关系，为优质游戏的引入奠定了良好的基础。

5、具备综合性互联网增值服务能力，业务板块间形成协同效应

公司的主营业务包含网络游戏研发和发行、软件应用商店的运营两大互联网应用领域，为用户提供综合性的互联网增值服务，业务板块相互支持，实现了资源的有效整合，初步形成了良好的协同效应。

在网络游戏领域，公司的游戏产品类型涵盖了移动网络游戏、网页游戏、客户端游戏等各个主流游戏板块，同时具

备强大的游戏研发和运营实力。公司最初以网页游戏为主要运营业务，近年来以大作化、精品化的思路进一步将业务拓展至移动网络游戏和客户端游戏，2013年移动网络游戏已成为收入最高的游戏业务板块。公司各游戏板块在产品研发、市场推广、商务合作方面具有很大的协同效应，更综合化的游戏布局也为游戏用户提供了更全面的互联网增值服务选择，对公司收入水平的持续增长将起到重要的推动作用。

除此之外，软件应用商店是公司综合性互联网增值服务的重要构成，与网络游戏业务板块之间也具有良好的协同效应。软件应用商店拓展了公司的业务领域，并为公司推广网络游戏业务提供了有利渠道，以1Mobile为例，通过其在安卓手机平台良好的用户基础，可以向广大用户推广公司的移动网络游戏产品，为游戏板块积累流量，开拓更多的用户资源，截至报告期，公司已通过1Mobile为公司多款移动网络游戏产品进行了推广并导入游戏用户。

6、拥有成熟的数据分析系统以及精细化的市场营销和运营体系

公司通过优秀的数据分析能力，实现了精准的市场投放，建立了以数据为依托、以用户行为为导向的精细化运营体系。公司在网络游戏研发和运营过程中，开发了实时高效的游戏数据统计系统GDSS（Game Data Statistic System）和GM Tool（Game Master Tools）数据分析平台，以对运营游戏进行实时监控，及时收集相关运营数据，并对数据进行严密的分析，客观评估游戏运营状况并据此选择最佳运营活动。借助高效准确的数据统计和分析，公司可以为所有运营及营销决策提供数据支持，实时调整市场推广工作，优化广告投放渠道、投放时段和投放创意，实现精准的市场投放。公司还可以通过及时的数据分析和产品分析，对市场变化做出迅速准确的判断，形成以数据结论为主要参考标准的科学化的产品运营决策和运营策略，对产品的成功和稳定运营起到了关键的保障作用，最大程度上发挥数据支持运营效率。

（5）投资状况分析

1) 对外投资情况

适用 不适用

对外投资情况		
报告期投资额（元）	上年同期投资额（元）	变动幅度
160,580,373.69	11,954,633.37	1243.25%

2) 非募集资金投资的重大项目情况

适用 不适用

公司报告期无非募集资金投资的重大项目。

3) 持有其他上市公司股权情况

适用 不适用

4) 持有金融企业股权情况

适用 不适用

公司报告期末持有金融企业股权。

5) 买卖其他上市公司股份的情况

适用 不适用

6) 以公允价值计量的金融资产

适用 不适用

(6) 主要控股参股公司分析

适用 不适用

主要子公司、参股公司情况

单位：元

公司名称	公司类型	所处行业	主要产品或服务	注册资本	总资产	净资产	营业收入	营业利润	净利润
北京昆仑在线网络科技有限公司	子公司	互联网行业	游戏产品	1000 万人民币	492,471,100.00	150,000.00	332,942,900.00	-218,500.00	2,191.00
北京昆仑乐享网络技术有限公司	子公司	互联网行业	游戏产品	1000 万人民币	557,123,100.00	150,000.00	487,776,700.00	188,510,900.00	188,510,900.00
广州昆仑在线信息科技有限公司	子公司	互联网行业	游戏产品	1000 万人民币	13,614,700.00	-28,934,900.00	124,000.00	1,089,900.00	1,118,500.00
昆仑在线(香港)股	子公司	互联网行业	游戏产品	7780 万港币	1,162,853,600.00	210,395,900.00	1,182,932,800.00	-5,951,000.00	-6,291,700.00

份有限公司									
昆仑日本株式会社	子公司	互联网行业	游戏产品	9000 万日元	6,835,000.00	1,431,100.00	15,113,300.00	2,669,600.00	2,641,600.00
昆仑韩国株式会社	子公司	互联网行业	游戏产品	20 亿韩元	381,762,800.00	-3,372,300.00	133,722,400.00	2,053,800.00	2,054,100.00
香港昆仑万维股份有限公司	子公司	互联网行业	游戏产品	500 万美元	33,200.00	-33,000.00	0.00	-24,500.00	-24,500.00

主要子公司、参股公司情况说明报告期内，对公司净利润影响达到 10%的单个子公司的经营数据：

昆仑乐享成立于2013年2月4日，注册地址为北京市石景山区西井路17号2号楼四层0401房，法定代表人为周亚辉，主营业务为网络游戏研发和运营。注册资本和实收资本均为1,000万元，本公司持有其100%股权。

报告期内，公司全资子公司北京昆仑乐享网络技术有限公司主要经营数据

单位：人民币（元）

项目	2014 年末	2013 年末	同比增长
总资产	557,123,093.38	135,746,876.80	310.41%
净资产	15,000,000.00	18,742,190.39	-19.97%
项目	2014年度	2013 年度	同比增长
主营业务收入	487,776,662.26	79,567,512.82	513.03%
主营业务利润	188,510,862.11	34,968,761.56	439.08%
净利润	188,510,862.11	34,968,761.56	439.08%

报告期内取得和处置子公司的情况

适用 不适用

(7) 公司控制的特殊目的主体情况

适用 不适用

二、公司未来发展的展望

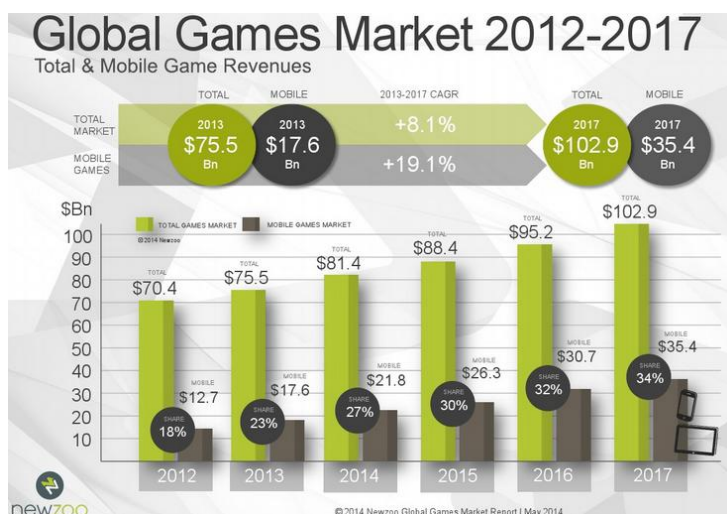
1、全球移动游戏市场展望以中国为首的全球移动游戏市场的快速增长：根据艾瑞咨询2015年1月发布的统计数据，2014年中国移动游戏市场收入规模为276.0亿元，同比增长86.0%，占网络游戏总营收24.9%。并且移动游戏将保持30%左右的年复合增长率，远高于互联网页面游戏和客户端游戏的增速。整个市场将在2018年出现拐点，移动游戏的市场份额将首次超过客户端游戏，成为最大的细分市场。预计至2018年中国移动游戏市场收入规模有望达到849.9亿元。未来两年内，预计中国将超过日本，成为全球第一大手游市场。

2011年至2018年中国移动游戏市场规模如下图所示：



全球市场方面，随着智能手机和平板电脑的快速普及，全球范围内的移动游戏市场都在快速增长。根据Newzoo（荷兰市场研究公司）的数据，2014年全球的移动游戏市场收入规模预计达到218亿美金，对全体游戏市场的占比已经超过25%。2017年全球收入将超过1000亿美元大关。

2012年至2017年全球移动游戏市场收入规模如下图所示：



2、发展趋势

1) 全球化发行趋势

全球范围内移动游戏市场的快速增长，给全球化发行提供了广阔的成长空间。如SUPPERCELL、EA、RAVIO等世界领先的移动游戏内容生产商在全球多个地区均取得领先成绩，“赢者通吃”的马太效应日渐显现。

2) 精品化和细分化趋势

2014年的中国市场，随着市场格局发生变化，端游企业也加入到移动游戏市场的争夺中。充分发挥在游戏研发和运营方面积累的丰富经验，并积极开发端游IP积累的用户基础，多款优秀产品上线后迅速占领排行榜前列位置。随着竞争加剧，产品同质化现象严重，用户对主流市场的产品品质需求（包括IP品牌需求）不断提升，细分市场机会逐渐显现

3) 泛娱乐IP趋势

根据艾瑞咨询发布的2014年网络游戏核心数据，2014年IP游戏数量占有所有游戏的16.2%，在IP游戏Top30的品类分布中，游戏IP改编的手游占比最多，达到23.3%。《三国》、《西游》的古典文学类IP分列二、三位，热门综艺、网络文学改编的IP也进入榜单。同时大量由文学、动漫、影视IP被抢购，逐渐成为内容为王的时代。以文学、动漫、影视、游戏组成的产业链形成，IP优势将愈发明显，文化闭环趋势逐渐形成，一鱼多吃的方式将逐渐显现。

3、公司发展战略及2015年经营计划

公司致力于发展成为全球领先的互联网综合服务提供商。上市之后，凭借资本市场先发优势，助推公司加速游戏全产业链布局的同时，依托公司在海外发行市场的网络，以及现有的软件商店平台，通过内生增长加外延发展的方式，将公司业务衍生至互联网金融、O2O、电子商务、大数据等其他互联网产品方向。

在游戏全产业链方面将保持平台化、全球化、精品化和娱乐化的战略：

1) 平台化。依托公司自主研发和运营的Imobile平台，为游戏板块积累流量，进一步挖掘区域潜力，开拓更多的用户资源，其目标是打造全球安卓平台上一流的第三方应用商店。

2) 全球化。依托昆仑游戏现有的全球发行网络，深挖全球性的优质内容，联手海内外的一流手游厂商、IP拥有者，面向全球打造、发行优秀产品，不断满足全球各地玩家的需求。

3) 精品化。集中资源打造精品、明星产品。手游生命周期相对较短，而明星IP的生命周期普遍较长，且2次发酵能力也远高于普通IP。长期看，越加成熟的市场越会走向精品化、细分化。明星产品不仅在各国游戏市场中的份额居高不下，也更容易获得平台、渠道各方的资源倾斜。同时，打造明星产品还可以提供公司的品牌辨识度，提供一般用户中的知名度。

4) 娱乐化。基于昆仑的全球化发行优势，提供华人文化圈、亚洲文化圈具有全影响力、甚至世界通行的IP。以合作开发的方式，例如包括和Rovio娱乐（Rovio Entertainment Ltd.）合作，在中国独家授权“愤怒的小鸟”IP的手游开发；以授

权引进的方式，引入世界文化圈、亚洲文化圈的著名IP；以联合投资的方式，参与影视、动漫项目等早期投资阶段，获得后期IP授权。

2015年经营计划：

1) 巩固移动网络游戏领域的领先地位和竞争优势

公司将积极把握移动网络游戏市场的快速增长趋势，结合自身在网页游戏领域多年积累的研发实力和发行运营能力，以及近一两年在移动网络游戏市场的成功运营经验，通过新技术研发战略和新产品战略，进一步开拓移动网络游戏市场，提高市场份额，建立领先地位。

在新技术研发方面，公司已经为移动网络游戏业务领域积累了多项核心技术。例如，公司基于C++开发了适合安卓、iOS、WindowsPhone等多种移动平台、拥有完全自主知识产权的移动网络游戏3D引擎Kunlun Mobile3D，该引擎包括场景编辑器、粒子编辑器、动作编辑器、界面编辑器、渲染引擎等部分，为开发移动端3D大型多人在线动作角色扮演类游戏提供了有力的技术支持。公司未来将根据市场发展情况和技术演变趋势，积极储备新的研发技术，为持续推出精品移动网络游戏产品提供技术支持。

在新产品开发方面，公司计划自主研发多类型移动网络游戏，并代理运营其他公司开发的优质游戏产品，计划未来三年内推出约13款自主研发和15-20款代理运营的移动网络游戏产品，形成精品化和多样化的移动网络游戏产品组合，通过提供不同类型游戏产品满足不同类型游戏玩家的需求，扩充公司的游戏产品线，建立多个移动网络游戏市场的领先地位。

另外，公司通过持续提升网络游戏的产品和服务品质，以保持客户的粘性。在游戏产品方面，公司采取的具体措施包括：（1）通过GDSS、GM Tools、客户服务系统等工具对游戏用户的运营数据进行定期收集整理，分析用户的需求，并以其需求为导向，进行游戏产品的持续更新，以持续提高用户的游戏体验；（2）持续向游戏投入新的玩法或游戏系统，不断优化和完善现有玩法或与游戏系统，针对用户提出的反馈信息提供定制化的游戏元素；（3）在产品更新频率方面，公司已经引入敏捷式开发，研发周期从按月出版本进化到按天出版本，适应移动游戏的市场需求增强产品更新频率。。在游戏服务方面，公司持续保持日常运营和客户服务的高水准。公司通过保证服务器的稳定运营、注册用户登录正常、游戏使用顺畅、及时获取用户需求信息、对游戏问题进行快速响应和处理等方式，保证用户的游戏体验。

3) 进一步推进网络游戏的全球发行和运营

为响应国家对网络游戏产业“走出去”的号召，公司自创立以来一直推行全球化的发展思路，在不断增强国内市场领先地位的基础上，大力推进网络游戏新产品的全球发行，并在较短时间内在海外市场取得了良好的市场表现。未来，公司将坚持“中国研发、全球运营”的理念，通过设立子公司或办事处以及和境外平台联合运营的方式，在港澳台、韩国、日本、东南亚、欧洲、美国等地区持续大力拓展网络游戏的发行及运营业务。

目前，公司在港澳台、日韩、东南亚等地区的移动网络游戏和网页游戏市场已取得了优秀的经营业绩，建立了良好的品牌影响力，在优势市场保持第一梯队的市场地位。未来几年，公司在巩固优势海外市场的竞争地位的同时，进一步开拓欧美地区网络游戏市场，加大市场投入，完善网络游戏运营的全球化布局，实现网络游戏业务盈利能力的持续提升。

4) 积极开拓网络游戏业务领域

除移动网络游戏和网页游戏外，公司还将积极开拓客户端游戏和电视游戏等其他网络游戏业务领域，实现多样化和平衡化战略布局，提升盈利能力。

客户端网络游戏目前仍为网络游戏行业中收入份额最高的细分领域。公司已成功推出了《仙境传说》、《圣境传说》等多款客户端游戏产品，未来将通过募集资金投资项目“客户端网络游戏代理项目”的实施以及自研产品的储备，持续推出优质客户端游戏产品，进一步开拓客户端网络游戏市场。公司预计未来三年内推出至少1款自主研发的客户端游戏产品和4款代理运营的客户端游戏产品。

除此之外，公司也将积极探索新的游戏品类，寻找新的业务增长点。例如，公司已开始计划进入电视游戏领域，随着华为、小米、乐视等新型机顶盒研发产商不断推出基于安卓系统的新一代机顶盒和智能电视，公司预计未来电视游戏市场将成为一个新的游戏业务增长点。目前，公司已开始进行产业布局和技术预研，例如在2014年度CES电子展会，华为推出的TRON游戏机的展示Demo中即包括了本公司开发的电视游戏技术预研Demo《King of Knight》。如果未来电视游戏行业迅速发展，预计本公司将处于较为有利的竞争地位。

5) 完善1Mobile平台的系统建设和市场开发，实现平台效应

公司将借助1Mobile的用户资源和平台效应，搭建有效的游戏推广平台，为移动网络游戏产品导入用户，减少公司网络游戏产品的用户获取成本。除网络游戏产品外，1Mobile安卓应用商店将作为一个以用户为中心，软件开发者自行发布下载应用程序的平台，为未来公司其他互联网产品提供营销和推广的平台，并进行系统的数据分析及整合，形成专业的移动互联网应用数据库，使公司在互联网行业的激烈竞争中处于优势地位。

通过1Mobile平台的建设，公司的目标是掌握移动应用分发渠道，把握移动互联网的入口，实现平台聚集效应，为公司的可持续增长奠定基础，使公司发展成为领先的综合性互联网增值服务提供商。

6) 引进专业人才并培养后备人员

专业和高级人才的储备是保持公司持续创新能力和竞争优势的核心因素。本次发行后，公司的社会知名度和市场影响力将得到进一步提升，有助于公司吸引高素质的行业内优秀人才。公司将根据业务发展需要，不断引进包括研发、运营、管理等各方面的专业人才，同时公司也将进一步完善现有员工的培训和激励制度，不断地充实培训内容、改进培训形式、提升培训水平，培养后备人员，为公司未来的快速发展提供强有力的人力资源保障。

7) 战略性进军互联网金融

从2013年开始,在互联网的强力推动下,金融业进入了从混业到跨界的业态,以第三方支付、P2P网贷、众筹融资、网上理财为代表的新兴互联网金融产业高速发展,模糊了金融与非金融的界限,引发了一场金融市场交易模式和交易观念上的深层次变革。互联网金融使得支付更便捷、中间成本更低、市场更透明、服务范围更广泛,从而提高了金融工作的效率,推动了原有金融产品和服务模式的创新。随着以支付、大数据、社交网络、搜索引擎、云计算等为代表的互联网技术的普及,以开放、平等、共享为核心的互联网精神的渗入以及金融市场的有序开放,互联网金融将得以蓬勃发展。据统计数据显示,2014年我国网民规模达6.49亿,互联网普及率为47.9%,第三方互联网支付市场交易规模突破8万亿,是全球规模最大的互联网金融市场之一,市场发展潜力巨大。

公司认为,未来随着互联网金融的进一步发展,移动支付将替代传统支付业务,P2P小额信贷将替代传统存贷款业务,网上理财应用将成为移动互联网用户的变现入口,上述发展趋势将大幅提升资源配置效率,降低用户的交易成本,也为相关服务的提供商提供广阔的利润增长空间。为此,公司将进军互联网金融领域作为2015年战略布局的重要一环,通过投资移动支付、P2P小额信贷及网上理财行业的领先企业提前卡位,打造综合性互联网平台,公司已经陆续投资了北京信达天下科技有限公司、趣分期(Qufenqi Inc.)、随手科技(Suishou Technology Holding Inc.)等互联网金融细分领域的龙头企业,后续还将通过内生和外延发展相结合的方式,持续做大做强互联网金融业务,并实现其与网络游戏、软件商店业务的协同发展,为移动互联网用户提供更好的服务。公司已经拥有几千万的活跃游戏用户,我们计划通过金融游戏化产品等各种形式转化为互联网金融用户,从而打开一片天空。

4、公司未来发展面临的风险

1) 行业监管政策风险

网络游戏行业是国家鼓励的新兴互联网行业,我国乃至全球网络游戏行业处于快速发展的过程中。伴随着技术的持续创新、游戏内容和形式的不断升级,我国互联网和网络游戏行业的法律监管体系也正处于不断发展和完善的过程中。如果国家对互联网和网络游戏行业监管政策发生不利变化,可能会对公司的经营业绩产生一定程度的不利影响。

同时,若公司未能持续拥有已取得的相关批准和许可,或者未能符合相关主管部门未来提出的新监管要求,将可能受到罚款、限制甚至终止运营等处罚,对公司的经营发展产生不利影响。

2) 市场竞争加剧的风险

网络游戏行业在产品服务、市场渠道等方面已经形成激烈的行业竞争格局。随着互联网娱乐产业内容的多样化与精细化,网络游戏用户对产品的要求也日趋提高。如果未来市场竞争进一步加剧,将影响本公司未来业务的发展和产品的推广,给公司带来一定的发展压力。

2. 境外市场经营风险

由于公司业务涉及的地域范围较广，各个国家或地区的政治环境、法律、税务等政策存在差异，如果公司对当地政局风险的把握不够、对相关法律法规、税务要求的了解不够全面，可能会面临境外运营的产品无法满足当地监管政策要求的风险。如果公司的运营触犯了当地政府的法律法规，还可能会遭受处罚，甚至导致运营平台关闭，无法正常运营。

此外，各个国家的文化背景和市场情况也各不相同，用户对于网络游戏类型和题材的不同偏好可能导致公司在境内运营成功的产品不能很好地适应境外市场。公司在进行境外市场的开发时，如果对部分国家或地区的网络游戏推广模式不够了解，导致前期投入的市场开发资金不能达到预想的效果，可能会给公司未来的经营造成不利的影响。

4) 核心管理和技术人才流失的风险

对于互联网公司而言，掌握行业核心技术与保持核心技术团队稳定是公司生存和发展的根本。互联网企业一般都面临人员流动大、知识结构更新快的问题，行业内的市场竞争也越来越体现为高素质人才之间的竞争。为了稳定公司的管理、技术和运营团队，公司提供有竞争力的薪酬福利和建立公平的竞争晋升机制，提供全面、完善的培训计划，创造开放、协作的工作环境，提倡“专注、创新”的企业文化，吸引并培养管理和技术人才，公司的核心骨干人员也直接或间接持有公司股份。但是，如果公司本次上市之后核心骨干人员流失且无法吸引新的优秀人才加入，将对公司的经营造成不利影响。

5) 汇率风险

自公司开始布局海外市场至今，公司境外业务收入占总收入的比重较大且呈现快速增长的态势。公司自2009年开始布局海外市场，目前已经分别在香港、日本、韩国、马来西亚、美国、英国等地区设立子公司，公司2011年度、2012年度和2013年度境外业务收入占主营业务收入的比例分别为57.63%、63.26%和74.35%，汇兑损失分别为632.27万元、141.14万元和1,742.91万元，占同期境外营业收入比例分别为1.71%、0.28%和1.55%。报告期内，境外业务收入占主营业务收入的比例为74.65%，汇兑损失为1067.76万元，占境外收入的比例：0.74%。一方面，公司与境外支付渠道的结算涉及美元、港币等货币，账期一般在3个月以内，期间应收账款中的外币资产会面临一定的汇率风险。另一方面，母公司报表及合并报表的记账单位是人民币，境外子公司的期末报表外币折算时同样面临汇率风险。综上，如果未来我国汇率政策发生重大变化或者未来人民币的汇率出现大幅波动，公司可能面临一定的汇率波动风险。

6) 公司规模扩大带来的管理风险

未来公司将采取内生增长加外延发展的战略布局。内生方面，公司产业链愈加丰富，海外布局愈加广泛，这将对公司的经营管理、财务规划以及人力资源配置等提出更高要求；外延方面，随着公司投资并购的项目逐渐增多，经营规模愈加庞大，组织结构愈加复杂，投后管理将尤为重要。如果公司的管理水平不能随之提升，可能面临相应的运营管理和内部控制等方面的挑战。

5、公司应对措施

1) 公司在进入新的海外市场前，都会进行深入的市场环境和监管政策环境的调研，必要时向熟悉当地法律政策的机构或人员咨询监管政策，并根据相应的监管环境及政策要求开展业务运营，在实际业务运作的过程中，也会积极配合和落实监管要求，有效控制和降低监管政策的风险。

三、董事会、监事会对会计师事务所本报告期“非标准审计报告”的说明

适用 不适用

四、董事会关于报告期会计政策、会计估计变更或重要前期差错更正的说明

(1) 重要会计政策变更

适用 不适用

会计政策变更的内容和原因	审批程序	备注
--------------	------	----

(1) 执行财政部于2014年修订及新颁布的准则

2014年初，财政部分别以财会[2014]6号、7号、8号、10号、11号、14号及16号发布了《企业会计准则第39号——公允价值计量》、《企业会计准则第30号——财务报表列报（2014年修订）》、《企业会计准则第9号——职工薪酬（2014年修订）》、《企业会计准则第33号——合并财务报表（2014年修订）》、《企业会计准则第40号——合营安排》、《企业会计准则第2号——长期股权投资（2014年修订）》及《企业会计准则第41号——在其他主体中权益的披露》，要求自2014年7月1日起在所有执行企业会计准则的企业范围内施行，鼓励在境外上市的企业提前执行。同时，财政部以财会[2014]23号发布了《企业会计准则第37号——金融工具列报（2014年修订）》（以下简称“金融工具列报准则”），要求在2014年年度及以后期间的财务报告中按照该准则的要求对金融工具进行列报。因新准则的实施而进行的会计政策变更对本公司财务报表未产生重大影响。

a. 执行《企业会计准则第2号——长期股权投资》（修订）

本公司根据《企业会计准则第2号——长期股权投资》（修订）将本公司对被投资单位不具有共同控制或重大影响，并且在活跃市场中没有报价、公允价值不能可靠计量的投资从长期股权投资中分类至可供出售金融资产核算，并进行了追溯调整。

上述追溯调整对本期和上期财务报表的主要影响如下：

准则名称	会计政策变更的内容及其对 本公司的影响说明	对2014年12月31日/2014年度相关财务报表项目的影 响金额
------	--------------------------	--------------------------------------

		项目名称	影响金额增加+/减少-
《企业会计准则第2号—长期股权投资(2014年修订)》	按照《企业会计准则第2号— — 长期股权投资(2014年修 订)》 及应用指南的相关规定	长期股权投资	-160,580,373.69
		可供出售金融资产	160,580,373.69

准则名称	会计政策变更的内容及其对 本公司的影响说明	对2013年12月31日/2013年度相关财务报表项目的影 响金额	
		项目名称	影响金额增加+/减少-
《企业会计准则第2号—长期股权投资(2014年修订)》	按照《企业会计准则第2号— — 长期股权投资(2014年修 订)》 及应用指南的相关规定	长期股权投资	-11,940,828.87
		可供出售金融资产	11,940,828.87

b. 执行《企业会计准则第30号——财务报表列报》(修订)

在编制2014年年度财务报告时开始执行,并根据各准则衔接要求进行了调整,对可比期间财务报表项目及金额的影响如下:

准则名称	会计政策变更的内容及其对 本公司的影响说明	对2014年12月31日/2014年度相关财务报表项目的 影响金额	
		项目名称	影响金额增加+/减少-
《企业会计准则第30号—— 财务报表列报(2014年修 订)》	按照《企业会计准则第30号 —— 财务报表列报(2014年修 订)》 及应用指南的相关规定	其他综合收益	-7,584,722.86
		外币报表折算差额	+7,584,722.86

准则名称	会计政策变更的内容及其对 本公司的影响说明	对2013年12月31日/2013年度相关财务报表项目的 影响金额	
------	--------------------------	--------------------------------------	--

		项目名称	影响金额增加+/减少-
《企业会计准则第30号——财务报表列报（2014年修订）》	按照《企业会计准则第30号——财务报表列报（2014年修订）》及应用指南的相关规定	其他综合收益	-4,675,225.76
		外币报表折算差额	+4,675,225.76

五、公司利润分配及分红派息情况

报告期内利润分配政策特别是现金分红政策的制定、执行或调整情况

适用 不适用

利润分配情况，公司严格按照公司章程相关要求，结合公司实际经营情况，制定公司现金分红政策。

1、公司2014年中利润分配方案的议案已于2014年8月6日“第二届董事会第二次会议”以及2014年8月22日“2014年第二次临时股东大会决议”通过，利润分配方案为“将截至2014年6月30日的经审计的可供分配的未分配利润中的45,000,000元按比例向公司现有股东分配。

前述股利已全部支付。公司现金分红政策的制定及执行情况，符合《公司章程》的规定，分红标准和比例明确清晰，相关决策程序完备，独立董事尽职履责，充分维护了中小股东的合法利益。

现金分红政策的专项说明	
是否符合公司章程的规定或股东大会决议的要求：	是
分红标准和比例是否明确和清晰：	是
相关的决策程序和机制是否完备：	是
独立董事是否履职尽责并发挥了应有的作用：	是
中小股东是否有充分表达意见和诉求的机会，其合法权益是否得到了充分保护：	公司利润分配决策程序和机制完备，切实保证了全体股东的利益
现金分红政策进行调整或变更的，条件及程序是否合规、透明：	报告期内，公司现金分红政策未发生调整或变更情况。

公司报告期利润分配预案及资本公积金转增股本预案与公司章程和分红管理办法等的相关规定一致

√ 是 □ 否 □ 不适用

公司报告期利润分配预案及资本公积金转增股本预案符合公司章程等的相关规定。

本年度利润分配及资本公积金转增股本预案

每 10 股送红股数 (股)	0
每 10 股派息数 (元) (含税)	2.5
每 10 股转增数 (股)	0
分配预案的股本基数 (股)	280,000,000
现金分红总额 (元) (含税)	70,000,000.00
可分配利润 (元)	130,982,699.72
现金分红占利润分配总额的比例	100.00%
本次现金分红情况	
公司发展阶段属成长期且有重大资金支出安排的,进行利润分配时,现金分红在本次利润分配中所占比例最低应达到 20%	
利润分配或资本公积金转增预案的详细情况说明	
2014 年度,公司利润分配方案为:以公司现有总股本 280,000,000 股为基数,向全体股东每 10 股派发 2.5 元人民币现金。	

公司近 3 年 (含报告期) 的利润分配方案及资本公积金转增股本方案情况

公司近三年现金分红情况表

公司于 2013 年 2 月 21 日召开 2012 年年度股东大会,决议向股东分配利润 18,000 万元,前述股利已全部支付。

公司于 2013 年 9 月 18 日召开 2013 年第一次临时股东大会,决议向股东分配利润 10,000 万元,前述股利已全部支付。

公司于 2014 年 3 月 10 日召开 2013 年年度股东大会,决议向股东分配利润 12,000 万元,前述股利已全部支付。

公司于 2014 年 8 月 22 日召开 2014 年第二次临时股东大会,决议向股东分配利润 4,500 万元,前述股利已全部支付。

单位:元

分红年度	现金分红金额 (含税)	分红年度合并报表中归属于上市公司普通股股东的净利润	占合并报表中归属于上市公司普通股股东的净利润的比率
2014 年	115,000,000.00	326,382,276.82	35.23%

2013 年	220,000,000.00	435,906,412.74	50.47%
2012 年	180,000,000.00	218,365,226.42	82.43%

公司报告期内盈利且母公司未分配利润为正但未提出现金红利分配预案

适用 不适用

六、内幕信息知情人管理制度的建立和执行情况

公司将于第二届董事会第八次会议审议《内幕信息知情人管理制度》。

七、报告期内接待调研、沟通、采访等活动登记表

适用 不适用

公司报告期内未发生接待调研、沟通、采访等活动。

第五节 重要事项

一、重大诉讼仲裁事项

明河社出版有限公司（一家于中国香港注册的公司，根据其于查良镛（即金庸）签署的协议，其拥有在中国境内除以图书形式出版发行查良镛的《射雕英雄传》等 15 部作品简体中文版以外的其他专有使用权）、完美世界（北京）软件有限公司（一家于中国北京注册的公司，根据查良镛与其签署的协议，完美世界（北京）软件有限公司拥有查良镛的《笑傲江湖》、《射雕英雄传》、《倚天屠龙记》、《神雕侠侣》等 4 部作品在中国大陆地区的移动终端游戏软件独家专有改编权）（以下合称“原告”）向北京市第一中级人民法院提起诉讼，主张北京火谷网络科技有限公司（《武侠 Q 传》，原名《大话江湖》游戏的研发商）、本公司、昆仑在线及昆仑乐享（以下合称“被告”）所运营的网络游戏《武侠 Q 传》侵犯其著作权并构成不正当竞争行为，要求：1、被告立即停止侵权原告著作权及不正当竞争行为（包括立即停止运营侵权网络游戏《武侠 Q 传》，立即去除《武侠 Q 传》游戏中的全部侵权内容，立即从本公司、昆仑在线官方网站服务器删除《武侠 Q 传》及停止该游戏客户端下载服务，立即停止向渠道商提供《武侠 Q 传》客户端及通过渠道商提供客户端下载服务，立即删除侵犯原告著作权及不正当竞争的内容表述；2、被告在媒体上向原告公开赔礼道歉并消除影响；3、被告向原告赔偿损失共计 14,499,176.66 元，并向原告赔偿合理支出 319,650.80 元；4、被告承担相关诉讼费用。截至本报告审议之日，本案正在审理过程中。

该诉讼主要涉及的是本公司、北京火谷网络科技有限公司与明河社出版有限公司、完美世界（北京）软件有限公司之间的知识产权纠纷及由此触发的可能存在的的市场竞争风险。若法院终审判决本公司败诉并支持原告的全部诉讼请求，则本公司代理运营的《武侠 Q 传》存在在中国大陆地区下线并停止运营的风险。

2014 年 1-12 月，《武侠 Q 传》简体中文版的收入占发行人同期收入比重不到 6%；该纠纷涉诉金额为 1,481.88 万元（不含可能由本公司承担的相关诉讼费用），占本公司截至 2014 年 12 月 31 日的净资产 101,190.56 万元的 1.46%。同时，根据本公司与北京火谷网络科技有限公司签订的协议，对方保证对其提供的《武侠 Q 传》游戏及相关产品和服务所涉及的知识产权承担全部责任，由此产生的法律责任全部由其承担。因此，若本公司因上述诉讼遭受损失，本公司可就此向北京火谷网络科技有限公司进行全额追偿。鉴于上述，该诉讼不会对本公司的经营构成重大不利影响。

为充分保护公司及公众股东的合法权益，公司控股股东、实际控制人周亚辉已经出具承诺：“若昆仑万维因上述诉讼遭受损失，且昆仑万维就此向北京火谷网络科技有限公司进行全额追偿后，北京火谷网络科技有限公司拒不履行相关责任时，本人将在北京火谷网络科技有限公司拒绝履行后的 30 个工作日内承担昆仑万维因上述诉讼遭受的全部损失，且在承担后不向昆仑万维追偿。”

二、上市公司发生控股股东及其关联方非经营性占用资金情况

适用 不适用

公司报告期不存在上市公司发生控股股东及其关联方非经营性占用资金情况。

三、破产重整相关事项

适用 不适用

公司报告期末未发生破产重整相关事项。

四、资产交易事项

1、收购资产情况

适用 不适用

公司报告期末未收购资产。

2、出售资产情况

适用 不适用

公司报告期末未出售资产。

3、企业合并情况

适用 不适用

公司报告期末未发生企业合并情况。

4、自资产重组报告书或收购出售资产公告刊登后，该事项的进展情况及对报告期经营成果与财务状况的影响

适用 不适用

五、公司股权激励的实施情况及其影响

适用 不适用

公司报告期无股权激励计划及其实施情况。

六、重大关联交易

1、与日常经营相关的关联交易

适用 不适用

公司报告期未发生与日常经营相关的关联交易。

2、资产收购、出售发生的关联交易

适用 不适用

公司报告期未发生资产收购、出售的关联交易。

3、共同对外投资的重大关联交易

适用 不适用

公司报告期未发生共同对外投资的重大关联交易。

4、关联债权债务往来

适用 不适用

公司报告期不存在关联债权债务往来。

5、其他重大关联交易

适用 不适用

公司报告期无其他重大关联交易。

七、重大合同及其履行情况

1、托管、承包、租赁事项情况

(1) 托管情况

适用 不适用

公司报告期不存在托管情况。

(2) 承包情况

适用 不适用

公司报告期不存在承包情况。

(3) 租赁情况

适用 不适用

公司报告期不存在租赁情况。

2、担保情况

适用 不适用

公司报告期不存在担保情况。

3、委托理财、衍生品投资和委托贷款情况

(1) 委托理财情况

适用 不适用

公司报告期不存在委托理财。

(2) 衍生品投资情况

适用 不适用

公司报告期不存在衍生品投资。

(3) 委托贷款情况

适用 不适用

公司报告期不存在委托贷款。

4、其他重大合同

适用 不适用

授权合同

序号	合同双方		合同名称	签订日期	授权类型	授权期限
	许可方	被许可方				
1	北京火谷网络科技有限公司	昆仑乐享、昆仑香港、昆仑韩国	《〈大话江湖（IOS，安卓版）港澳台，韩国，东南亚，大陆地区独家授权协议〉、《合同权利义务转让协议》和《〈大话江湖〉（IOS，安卓版）港澳台，韩国，东南亚，大陆地区独家授权协议之补充协议三》。	2013年5月28日、2013年6月1日、2014年4月1日	独家授权	自授权产品公测运营之日起五年
2	上海火溶信息科技有限公司	昆仑香港、昆仑韩国	《〈啪啪三国〉（IOS，安卓版）韩国独家授权协议》和《补充协议》	2013年7月22日、2014年4月1日	独家授权	自授权产品公测运营之日起五年
3	上海火溶信息科技有限公司	昆仑香港	《〈啪啪三国〉（IOS，安卓版）繁体地区独家授权协议》	2013年7月22日	独家授权	自授权产品公测运营之日起五年
4	深圳第七大道科技有限公司	昆仑在线	《网络游戏合作协议》	2013年1月5日	独家授权	自协议生效之日起3年
5	深圳第七大道科技有限公司	昆仑香港	《网络游戏合作协议》	2012年4月16日	独家授权	自授权标的物在代理区

						域内正式收费日（收费运营日）起算二年
6	Supercell	昆仑乐享	《AGREEMENT TO PROVIDE ONLINE CONTENTS AND SERVICES FOR MOBILE DEVICES》	2014年6月24日	非独家授权协议	自 Supercell 在第三方公开市场发布最终版之日起 12 个月
7	艾格拉斯科技（北京）有限公司	昆仑香港	《〈英雄战魂（日本 IOS, 安卓版）〉独家授权协议》	2013年3月5日	独家授权	自授权产品公测运营之日起两年
8	艾格拉斯科技（北京）有限公司	昆仑香港	《关于〈战魂 OL〉手机游戏之游戏韩国许可协议》	2012年11月8日	独家授权	自授权产品公测运营之日起两年

合作合同

序号	合同双方		合同名称	签订日期
	公司及其子公司	合作对方		
1	昆仑香港	App Store	TERMS OF SERVICE IOS Developer Program License Agreement	-
2	昆仑香港	Google Play	Google Play 服务条款/ Android Market 开发人员发布协议	-
3	昆仑香港	乐点卡数位科技股份有限公司	《网路支援服务商品 交易合约书》及其补充协议	2011年4月1日、 2012年3月1日、 2012年10月26日、

				2013 年 5 月 1 日、 2013 年 8 月 1 日
4	昆仑万维	支付宝（中国）网络技术有限公司	《支付宝服务合同》	2011 年 10 月 14 日
5	昆仑韩国	SK Planet Co., Ltd. (T-store)	Terms of Service	-
6	昆仑香港	PayPal 网络支付平台	-	-
7	昆仑香港	Moneybookers Ltd.	《Moneybookers Merchant Agreement》	2010 年 5 月 5 日
8	昆仑香港	MOL Accessportal Sdn. Bhd.	《Merchant Agreement》	2012 年 6 月 8 日
9	昆仑日本	Interspace 株式会社	《广告合同》	-
10	昆仑万维、昆仑 在线、昆仑乐享	北京世界星辉科技有限责任公司	《手机游戏开发平台 合作协议》	-
11	昆仑香港	paysafecard.com	《AGREEMENT FOR PAYSAFECARD》	-

八、承诺事项履行情况

1、公司或持股 5%以上股东在报告期内发生或以前期间发生但持续到报告期内的承诺事项

适用 不适用

(一) 补缴社会保险和住房公积金的承诺

2011 年至报告期内，公司及境内子公司存在部分员工主动申明放弃缴纳社会保险、住房公积金，或未能提供有效材料致使公司无法依法、及时为该等员工缴存社会保险、住房公积金等情况；鉴于上述情况，周亚辉作为公司的控股股东、实际控制人，承诺如下：“如果在任何时候有权机关因上述情形要求公司补缴，或者对公司进行处罚，或者有关人员向公司追索，本人将在相关情形发生后的 10 个工作日内全额承担该部分补缴、被处罚或被追索的支出及费用，且在承担后不向公司追偿，保证公司不会因此遭受任何损失”。

(二) 发行人实际控制人做出的其他重要承诺

1、内部交易及跨境交易税务风险承诺

2011 年至报告期内，根据业务需要，发行人及下属境内外子公司存在签署技术开发合同等内部交易，按照该等合同约定，发行人、昆仑在线、昆仑马来、广州昆仑依据发行人其他子公司的要求，为发行人其他子公司提供系统软件或游戏软件的设计、开发、测试、培训等服务，并向其收取相关费用。在前述交易中，发行人及其控股子公司根据当地税务部门的规定履行了纳税义务，因部分内部交易中受托开发人适用的税率低于委托开发人，使得发行人的所得税费用有所降低。如果发行人未能准确理解税务政策或者未来发生税务政策改变，上述交易可能存在被税务主管部门追缴税款的风险。发行人控股股东、实际控制人周亚辉已经出具承诺：“如果在未来任何时候，昆仑万维及其境内外子公司因上述昆仑万维上市前发生的内部交易被有权机关追缴税款，或者被有权机关处罚并被追缴罚款，本人将全额承担该等被追缴的税款及罚款，且在承担后不向昆仑万维及其子公司追偿，保证昆仑万维及其子公司不会因此遭受任何损失。本人将在上述相关情形发生后 10 个工作日内，履行全额承担责任。”

为进一步保护发行人及中小投资者的合法权益，发行人控股股东、实际控制人周亚辉进一步出具承诺：“如果在未来任何时候，昆仑万维及其境内外子公司因昆仑万维上市前发生的各项交易被境内外有权机关认定存在跨境避税情形而追缴税款、处罚并被追缴罚款，本人将全额承担该等被追缴的税款及罚款，且在承担后不向昆仑万维及其子公司追偿，保证昆仑万维及其子公司不会因此遭受任何损失。本人将在上述相关情形发生后 10 个工作日内，履行全额承担责任。”

2、RC 交易税务风险承诺

国家税务总局 2009 年 12 月 10 日发布的《国家税务总局关于加强非居民企业股权转让所得企业所得税管理的通知》（国税函[2009]698 号，以下简称“698 号文”），规定了非居民企业转让中国居民企业股权的所得需要向被转让股权的中国居民企业所在地主管税务机关申报缴纳企业所得税的情形。发行人认为 TalkTalk 股权转让行为并不属于 698 号文“境外投资方（实际控制方）间接转让中国居民企业股权”的适用范围；RaidCall (HK) Limited、畅游瑞科受让 RC 语音资产不涉及“股权转让”，也不属于 698 号文“境外投资方（实际控制方）间接转让中国居民企业股权”的适用范围。如果发行人对 698 号文适用范围的理解与主管税务机关存在差异，上述交易可能存在被税务主管机关追缴税款的风险。

鉴于昆仑香港通过 TalkTalk 股权转让取得收益 17,040.44 万元，股权转让收益较大，公司控股股东、实际控制人周亚辉已经出具承诺：“如果在未来任何时候，昆仑万维及其子公司因上述 RC 语音交易被有权机关追缴税款，或者被有权机关处罚并被追缴罚款，本人将全额承担该等被追缴的税款及罚款，且在承担后不向昆仑万维及其子公司追偿，保证昆仑万维及其子公司不会因此遭受任何损失。本人将在上述相关情形发生后 10 个工作日内，履行全额承担责任。”

3、《武侠 Q 传》诉讼相关承诺

截至本招股说明书签署之日，公司作为被告涉及一宗尚未了结的诉讼案件，具体情况参见本招股说明书之“第十一节 其他重要事项”之“三、重大诉讼与仲裁事项”。根据原告的诉讼请求，若法院终审判决本公司败诉并支持原告的全部诉讼请求，则公司运营的《武侠 Q 传》存在在中国大陆地区下线并停止运营的风险，并需要支付涉诉金额 1,481.88 万元和相关诉讼费用。

根据本公司与北京火谷网络科技有限公司签订的协议,公司有权就此向北京火谷网络科技有限公司进行全额追偿。为充分保护公司及公众股东的合法权益,公司控股股东、实际控制人周亚辉已经出具承诺:“若昆仑万维因上述诉讼遭受损失,且昆仑万维就此向北京火谷网络科技有限公司进行全额追偿后,北京火谷网络科技有限公司拒不履行相关责任时,本人将在北京火谷网络科技有限公司拒绝履行后的 30 个工作日内承担昆仑万维因上述诉讼遭受的全部损失,且在承担后不向昆仑万维追偿。”

(三) 发行人董事会、监事会及其董事、监事对未经审计财务报表出具的专项声明

公司董事会和全体董事专项声明如下:“公司在申请首次公开发行股票并上市过程中向中国证监会申报的 2011 年度、2012 年度、2013 年度和 2014 年 1 至 9 月财务报表所载资料不存在虚假记载、误导性陈述或者重大遗漏,公司董事会和全体董事对其内容的真实性、准确性及完整性承担个别及连带责任。”

公司监事会和全体监事专项声明如下:“公司在申请首次公开发行股票并上市过程中向中国证监会申报的 2011 年度、2012 年度、2013 年度和 2014 年 1 至 9 月财务报表所载资料不存在虚假记载、误导性陈述或者重大遗漏,公司监事会和全体监事对其内容的真实性、准确性及完整性承担个别及连带责任。”

(四) 发行人负责人对未经审计财务报表出具的专项声明

公司负责人周亚辉专项声明如下:“保证公司在申请首次公开发行股票并上市过程中向中国证监会申报的 2011 年度、2012 年度、2013 年度和 2014 年 1 至 9 月财务报表真实、准确、完整。”

2、公司资产或项目存在盈利预测,且报告期仍处在盈利预测期间,公司就资产或项目达到原盈利预测及其原因做出说明

适用 不适用

九、聘任、解聘会计师事务所情况

现聘任的会计事务所

境内会计师事务所名称	立信会计师事务所(特殊普通合伙)
境内会计师事务所报酬(万元)	459.54
境内会计师事务所审计服务的连续年限	六年

境内会计师事务所注册会计师姓名	王友业 强桂英
-----------------	---------

是否改聘会计师事务所

是 否

十、上市公司及其董事、监事、高级管理人员、公司股东、实际控制人和收购人处罚及整改情况

适用 不适用

上市公司及其子公司是否被列入环保部门公布的污染严重企业名单

是 否 不适用

上市公司及其子公司是否存在其他重大社会安全问题

是 否 不适用

报告期内是否被行政处罚

是 否 不适用

十一、公司股东及其一致行动人在报告期提出或实施股份增持计划的情况

适用 不适用

公司股东及其一致行动人在报告期内未提出或实施股份增持计划。

十二、董事、监事、高级管理人员、持股 5%以上的股东违规买卖公司股票情况

适用 不适用

十三、年度报告披露后面临暂停上市和终止上市情况

适用 不适用

十四、其他重大事项的说明

适用 不适用

公司报告期不存在需要说明的其他重大事项。

十五、控股子公司重要事项

适用 不适用

第六节 股份变动及股东情况

一、股份变动情况

1、股份变动情况

单位：股

	本次变动前		本次变动增减（+，-）					本次变动后	
	数量	比例	发行新股	送股	公积金转 股	其他	小计	数量	比例
一、有限售条件股份	210,000,000	100.00%	0	0	0	0	0	210,000,000	100.00%
1、国家持股	0	0.00%	0	0	0	0	0	0	0.00%
2、国有法人持股	0	0.00%	0	0	0	0	0	0	0.00%
3、其他内资持股	210,000,000	100.00%	0	0	0	0	0	210,000,000	100.00%
其中：境内法人持股	84,416,785	40.20%	0	0	0	0	0	84,416,785	40.20%
境内自然人持 股	125,583,215	59.80%	0	0	0	0	0	125,583,215	59.80%
4、外资持股	0	0.00%	0	0	0	0	0	0	0.00%
其中：境外法人持股	0	0.00%	0	0	0	0	0	0	0.00%
境外自然人持 股	0	0.00%	0	0	0	0	0	0	0.00%
二、无限售条件股份	0	0.00%	0	0	0	0	0	0	0.00%
1、人民币普通股	0	0.00%	0	0	0	0	0	0	0.00%
2、境内上市的外资股	0	0.00%	0	0	0	0	0	0	0.00%
3、境外上市的外资股	0	0.00%	0	0	0	0	0	0	0.00%
4、其他	0	0.00%	0	0	0	0	0	0	0.00%

三、股份总数	210,000,000	100.00%	0	0	0	0	0	210,000,000	100.00%
--------	-------------	---------	---	---	---	---	---	-------------	---------

股份变动的的原因

适用 不适用

股份变动的批准情况

适用 不适用

股份变动的过户情况

适用 不适用

股份变动对最近一年和最近一期基本每股收益和稀释每股收益、归属于公司普通股股东的每股净资产等财务指标的影响

适用 不适用

公司认为必要或证券监管机构要求披露的其他内容

适用 不适用

2、限售股份变动情况

适用 不适用

二、证券发行与上市情况

1、报告期内证券发行情况

适用 不适用

2、公司股份总数及股东结构的变动、公司资产和负债结构的变动情况说明

适用 不适用

三、股东和实际控制人情况

1、公司股东数量及持股情况

单位：股

报告期末股东总数	11	年度报告披露日前第 5 个交易日末股东总数	24,301
----------	----	-----------------------	--------

持股 5% 以上的股东持股情况						
股东名称	股东性质	持股比例	报告期末持股数量	报告期内增减变动情况	持有有限售条件的股份数量	持有无限售条件的股份数量
周亚辉	境内自然人	48.00%	100,793,792	无	100,793,792	0
盈瑞世纪	境内非国有法人	25.75%	51,066,210	无	51,066,210	0
王立伟	境内自然人	7.08%	14,873,654	无	14,873,654	0
战略投资者或一般法人因配售新股成为前 10 名股东的情况(如有)(参见注 3)	无					
上述股东关联关系或一致行动的说明	周亚辉为本公司的控股股东及实际控制人，直接持有本公司 47.9970% 的股权，并通过持有盈瑞世纪 90% 的财产份额间接控制本公司股权，与通过持有盈瑞世纪 10% 财产份额间接持有本公司股权的李琼系夫妻关系。东方富海（芜湖）与东方富海（芜湖）二号的普通合伙人（执行事务合伙人）均为东方富海（芜湖）股权投资基金管理企业（有限合伙），执行事务合伙人委派代表均为陈玮。除上述关联关系之外，公司股东之间不存在其他关联关系。					

公司股东在报告期内是否进行约定购回交易

是 否

公司股东在报告期内未进行约定购回交易。

2、公司控股股东情况

自然人

控股股东姓名	国籍	是否取得其他国家或地区居留权
周亚辉	中国	否
最近 5 年内的职业及职务	昆仑万维董事长、总经理，昆仑在线执行董事、经理，广州昆仑执行董事、经理，昆仑乐享执行董事、经理，昆仑日本董事，昆仑香港董事，昆仑韩国董事，昆仑马来董事，昆仑美国董事长、首席执行官，昆仑欧洲董事，游景蓝图董事，网潮香港董事，香港万维董事，盈瑞世纪执行事务合伙人，Talktalk 董事，RaidCall (HK) Limited 董事，畅游瑞科董事。	
过去 10 年曾控股的境内外上市公司情况	无	

控股股东报告期内变更

适用 不适用

公司报告期控股股东未发生变更。

3、公司实际控制人情况

自然人

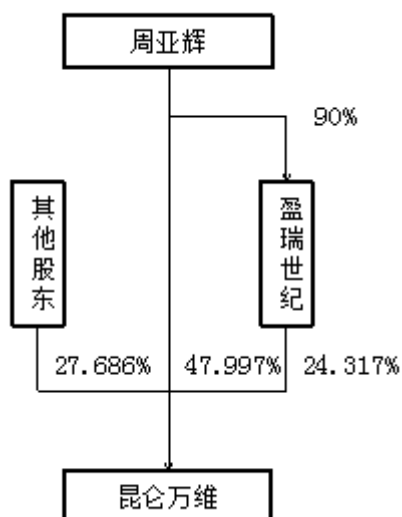
实际控制人姓名	国籍	是否取得其他国家或地区居留权
周亚辉	中国	否
最近 5 年内的职业及职务	昆仑万维董事长、总经理，昆仑在线执行董事、经理，广州昆仑执行董事、经理，昆仑乐享执行董事、经理，昆仑日本董事，昆仑香港董事，昆仑韩国董事，昆仑马来董事，昆仑美国董事长、首席执行官，昆仑欧洲董事，游景蓝图董事，网潮香港董事，香港万维董事，盈瑞世纪执行事务合伙人，Talktalk 董事，RaidCall (HK) Limited 董事，畅游瑞科董事。	
过去 10 年曾控股的境内外上市公司情况	无	

实际控制人报告期内变更

适用 不适用

公司报告期实际控制人未发生变更。

公司与实际控制人之间的产权及控制关系的方框图



实际控制人通过信托或其他资产管理方式控制公司

适用 不适用

4、其他持股在 10%以上的法人股东

√ 适用 □ 不适用

法人股东名称	法定代表人/单位 负责人	成立日期	组织机构代码	注册资本	主要经营业务或管理 活动
盈瑞世纪	周亚辉	2010年12月 23日	56748392-0	无	技术开发、技术咨询、 技术转让

5、前 10 名限售条件股东持股数量及限售条件

限售条件股东名称	持有的限售条件股份数 量（股）	可上市交易时间	新增可上市交易股份数 量（股）	限售条件
周亚辉	100,793,792	2018年1月20日	0	
盈瑞世纪	5,106,621	2018年1月20日	0	
王立伟	14,873,654	2018年1月20日	0	
方汉	9,915,769	2016年1月20日	0	
昆仑博观	8,071,436	2016年1月20日	0	
昆仑博远	6,802,218	2016年1月20日	0	
华为控股	6,300,000	2016年1月20日	0	
东方富海（芜湖）	3,470,519	2016年1月20日	0	
银德创投	2,692,310	2016年1月20日	0	
鼎麟科创	2,692,310	2016年1月20日	0	

第七节 董事、监事、高级管理人员和员工情况

一、董事、监事和高级管理人员持股变动

1、持股情况

单位：股

姓名	职务	性别	年龄	任职状态	期初持股数	本期增持股份数量	本期减持股份数量	期末持股数	期初持有的股权激励获授予限制性股票数量	本期获授予的股权激励限制性股票数量	本期被注销的股权激励限制性股票数量	期末持有的股权激励获授予限制性股票数量	增减变动原因
周亚辉	董事长、总经理	男	38	现任	100,793,792	0	0	100,793,792	0	0	0	0	无
王立伟	董事、副总经理、财务负责人	男	36	现任	14,873,654	0	0	14,873,654	0	0	0	0	无
方汉	副总经理	男	41	现任	9,915,769	0	0	9,915,769	0	0	0	0	无
合计	--	--	--	--	125,583,215	0	0	125,583,215	0	0	0	0	--

2、持有股票期权情况

适用 不适用

二、任职情况

公司现任董事、监事、高级管理人员最近 5 年的主要工作经历

本公司董事会由7名董事组成，包括3名独立董事；监事会由3名监事组成，包括1名职工监事；高级管理人员5名，包括1名总经理、4名副总经理（其中1名副总经理兼财务负责人，一名副总经理兼任董事会秘书）。

（一）董事

本公司设董事会，由7名董事组成，设董事长1名，独立董事3名。董事由股东大会选举或更换，任期三年。董事任期届满，可连选连任。

姓名	国籍	职位	提名人	任职期间
周亚辉	中国	董事长、总经理	盈瑞世纪	2014年6月至2017年6月
王立伟	中国	董事、副总经理、财务负责人	周亚辉	2014年6月至2017年6月
陈玮	中国	董事	东方富海（芜湖）	2014年6月至2017年6月
张霆	中国	董事	澜讯科信	2014年6月至2017年6月
李凤玲	中国	独立董事	周亚辉	2014年6月至2017年6月
罗建北	中国	独立董事	王立伟	2014年6月至2017年6月
徐珊	中国	独立董事	盈瑞世纪	2014年6月至2017年6月

周亚辉，男，1977年2月出生，中国国籍，无永久境外居留权，清华大学精密仪器系毕业，硕士学历。2000年9月至2004年1月任北京火神互动网络科技有限公司经理，负责公司整体运营；2004年3月至2006年7月，清华大学完成硕士学业；2005年11月至2007年3月任千橡世纪科技发展（北京）有限公司总监，负责新业务拓展；2007年3月至2008年3月任北京基耐特互联科技发展有限公司经理，负责公司总体规划；2008年3月至2011年3月，任昆仑有限执行董事、经理；2011年3月至2011年6月，任昆仑有限董事长、总经理。现任发行人董事长、总经理，董事任期为2014年6月至2017年6月。

王立伟，男，1979年2月出生，中国国籍，无永久境外居留权，天津理工大学计算机科学与工程专业毕业，本科学历。2002年7月至2007年3月为自由职业者；2007年3月至2008年3月任北京基耐特互联科技发展有限公司监事职务，负责行政人事管理；2008年3月加入昆仑有限，负责互联网事业部的管理工作。现任本公司董事、副总经理、财务负责人，董事任期为2014

年6月至2017年6月。

陈玮，男，1964年10月出生，中国国籍，无永久境外居留权，厦门大学会计系毕业，博士学位。曾任兰州商学院会计系主任、深圳市创业投资同业公会会长、深圳创新投资集团有限公司总裁、China Israel Value Capital PE Fund基金合伙人、中新基金和创新软库基金董事长。2007年创办深圳市东方富海投资管理有限公司，现任该公司董事长，兼任北京同有飞骥科技股份有限公司董事、北京创毅讯联科技股份有限公司董事、深圳市大马化投资有限公司董事长兼总经理、湖南电广传媒股份有限公司独立董事、深圳市彩虹精化股份有限公司董事、深圳广田装饰股份有限公司董事、深圳市大东汇金投资发展有限公司执行董事、深圳市东方富海投资管理有限公司董事长、深圳市东方富海创业投资管理有限公司董事长、东方富海（芜湖）股权投资基金（有限合伙）执行事务合伙人委派代表、东方富海（芜湖）二号股权投资基金（有限合伙）执行事务合伙人委派代表、东方富海（芜湖）股权投资基金管理企业（有限合伙）执行事务合伙人委派代表、深圳市东方富海创业投资企业（有限合伙）执行事务合伙人委派代表、深圳市东方富海壹号创业投资企业（有限合伙）执行事务合伙人委派代表、天津东方富海股权投资基金合伙企业（有限合伙）执行事务合伙人委派代表、天津富海股权投资基金管理中心（有限合伙）执行事务合伙人委派代表、杨凌东方富海现代农业生物产业股权投资基金（有限合伙）执行事务合伙人委派代表、皖江（芜湖）物流产业投资基金（有限合伙）执行事务合伙人委派代表、深圳市东方富海成长环保投资企业（有限合伙）执行事务合伙人委派代表、中国中小企业协会副会长、中国投资协会创业投资专业委员会副会长。现任本公司董事，董事任期为2014年6月至2017年6月。

张霆，男，1973年10月出生，中国国籍，无永久境外居留权，山东财政学院国际会计专业毕业，本科学历。曾任职于海辉国际软件集团公司、中国网络通信公司及清华同方技术股份有限公司。现任澜讯科信财务经理，开信创业投资有限公司投资经理。现任本公司董事，董事任期为2014年6月至2017年6月。

李凤玲，男，1948年9月出生，中国国籍，无永久境外居留权，清华大学电机系毕业，硕士学历。曾任清华大学电机系党委副书记、教授，北京市海淀区人民政府副区长，北京市朝阳区人民政府区长，北京经济技术开发区党委书记兼管委会主任，北京经济技术投资开发总公司总经理，北京国际电力开发投资公司董事长、党委书记，北京能源投资集团董事长。现已退休，兼任北京中欧兴业投资管理有限公司董事长、北京修实资产管理有限公司董事长、中关村兴业（北京）投资管理有限公司独立董事、张家港智能电力研究院院长、张家港智能电力研究院有限公司董事长、赛晶电力电子集团有限公司独立董事、北京市政协委员、友成企业家扶贫基金会修实公益基金管委会主任及清华大学兼职教授。现任本公司独立董事，独立董事任期为2014年6月至2017年6月。

罗建北，女，1945年11月出生，中国国籍，无永久境外居留权，清华大学自动控制系毕业，本科学历。曾任清华大学计算机系副教授、系党委书记，清华大学软件技术中心主任，清华大学技术服务公司总经理，清华同方股份有限公司董事、常务副总裁，清华科技园发展中心副主任，清华创业园主任。现已退休，兼任昆山青石投资管理有限公司监事、苏州清桥电子科技有限公司董事、北京水木源华电气股份有限公司董事、北京水木能研管理咨询有限公司执行董事、北京互联天下信息

咨询服务有限监事、北京中关村海归文化发展有限公司董事、双清诚德科技（北京）有限公司董事及清华大学研究员。现任本公司独立董事，独立董事任期为2014年6月至2017年6月。

徐珊，男，1969年1月出生，中国国籍，无永久境外居留权，厦门大学会计系毕业，博士学历，中国注册会计师。现任厦门天健咨询有限公司董事长，兼任阳光保险集团股份有限公司独立董事、洛阳栾川钼业集团股份有限公司独立董事、欣贺股份有限公司独立董事。现任本公司独立董事，独立董事任期为2014年6月至2017年6月。

（二）监事

本公司监事会由 3 名监事组成，职工代表监事于明俭任监事会主席。职工代表监事由本公司职工代表大会选举产生。本公司监事任期三年，可连选连任。

姓名	国籍	职位	提名人	任职期间
于明俭	中国	监事会主席	职工代表大会	2014年6月至2017年6月
李振春	中国	监事	周亚辉	2014年6月至2017年6月
陈向阳	中国	监事	王立伟	2014年6月至2017年6月

于明俭，男，1967年3月出生，中国国籍，无永久境外居留权，中国科学院高能物理研究所理论物理与核物理方向专业毕业，硕士学历。1987年9月至1990年9月在山东省滨州市第二中学担任初中和高中物理课教师；1990年10月至1993年9月，在中科院高能物理所完成理论物理与核物理的硕士学业；1993年10月至1999年7月在中科院高能物理所从事高能物理对撞机数据分析、所内计算机网络维护和安全软件开发等工作；1999年7月至2000年8月在北京拓林思软件有限公司任研发工程师，从事TurboLinux系统软件研发；2000年9月至2001年4月在北京思杰科软件技术有限公司从事基于 XML 的通用用户平台开发；2001年4月至2003年12月在亚信科技（中国）有限公司任研发工程师，从事计算机系统安全和网络安全方面的综合信息检测、采集和分析；2003年12月至2007年3月在千橡世纪科技发展（北京）有限公司任研发工程师，从事P2P下载软件研发等工作；2008年3月加入昆仑有限，从事网页游戏研发。现任本公司游戏研发中心技术研究院院长，兼任公司监事会主席，监事任期为2014年6月至2017年6月。

李振春，男，1974年4月出生，中国国籍，无永久境外居留权，中国科学院电子所物理电子与光电子专业毕业，硕士学历。1998年7月至1999年6月在中科院电子所从事激光器研发；1999年6月至2000年10月在奥迪玛信息技术（北京）有限公司负责临床医疗信息系统的数据库设计与开发；2000年8月至2001年9月在北京思杰科软件技术有限公司从事基于 XML 的通用用户平台开发；2001年10月至2003年12月在亚信科技（中国）有限公司从事设计开发安全平台；2003年12月至2007年3月在千橡世纪科技发展（北京）有限公司负责开发DuDu下载加速器等工作；2007年3月至2008年7月在北京基耐特互联科技发展有限公司从事软件研发工作；2008年7月加入昆仑有限，从事网页游戏研发。现任本公司游戏研发中心技术总监，兼任本公司监事，监事任期为2014年6月至2017年6月。

陈向阳，男，1969年6月出生，中国国籍，无永久境外居留权，中国科学技术大学近代物理系毕业，学士学历。1993年7月至1999年3月在中科院高能物理研究所先后从事实验高能物理、计算机科学、计算机软件、系统/网络安全等方面的研究和开发工作；1999年3月至2000年8月在北京拓林思软件有限公司从事开发TurboLinux；2000年9月至2001年9月在北京思杰科软件技术有限公司从事基于 XML 的通用用户平台开发；2001年10月至2003年12月在亚信科技（中国）有限公司从事计算机系统/网络安全软件开发；2003年12月至 2007年3月在千橡世纪科技发展（北京）有限公司从事网络软件开发；2007年3月至2008年7月在北京基耐特互联科技发展有限公司从事软件研发工作；2008年7月加入昆仑有限，负责平台和服务器运维工作。现任本公司平台中心技术总监，兼任本公司监事，监事任期为2014年6月至2017年6月。

（三）高级管理人员

本公司高级管理人员5名，其中设1名总经理、4名副总经理（其中一名副总经理兼财务负责人，1名副总经理兼任董事会秘书）。

姓名	国籍	职位
周亚辉	中国	董事长、总经理
王立伟	中国	董事、副总经理、财务负责人
方汉	中国	副总经理
吴绩伟	中国	副总经理
花伟	中国	副总经理、董事会秘书

周亚辉，总经理，简历详见本节之“（一）董事”。

王立伟，副总经理兼财务负责人，简历详见本节之“（一）董事”。

方汉，副总经理，男，1974年1月出生，中国国籍，无永久境外居留权，中国科学技术大学近代物理系毕业，本科学历。1995年7月至1998年12月在中科院高能物理研究所任工程师，负责北京正负电子对撞机飞行时间计数器电子学仪器维护工作；1999年1月至2000年8月在北京拓林思软件有限公司任高级研发工程师，从事国内第一款中文Linux操作系统TurboLinux Chinese Distributio研发；2000年9月至2001年5月在思杰科软件技术有限公司从事通用用户平台（CUP）的开发工作；2001年5月至2002年5月在Mountain View Data Inc.（US）任高级研发工程师，从事NAS（网络存储）的开发；2002年5月至2003年12月在亚信科技（中国）有限公司任高级研发工程师，从事安全软件开发；2003年12月至2007年3月在千橡世纪科技发展（北京）有限公司任高级研发工程师，负责P2P软件开发；2008年3月加入昆仑有限，负责游戏研发。现任本公司副总经理。

吴绩伟，副总经理，男，1978年9月出生，中国国籍，无永久境外居留权，中山大学计算数学专业毕业，本科学历。2001年12月至2004年9月在网易技术部（广州），从事程序开发、产品质保、产品管理工作；2005年3月至2007年3月在千橡世纪科技发展（北京）有限公司任在线事业部产品总监，负责在线事业部整个产品线规划与管理；2007年3月至2008年7月在

北京基耐特互联科技发展有限公司从事软件研发工作；2008年7月加入昆仑有限，负责战略管理。现任本公司副总经理。

花伟，副总经理兼董事会秘书，男，1980年11月出生，中国国籍，无永久境外居留权，北京大学管理科学与工程专业毕业，硕士学历。曾任洛阳中粤耐磨材料有限公司财务总监，华兴资本高级投资经理。2010年9月加入昆仑有限，现任本公司副总经理、董事会秘书。

在股东单位任职情况

适用 不适用

在其他单位任职情况

适用 不适用

任职人员姓名	其他单位名称	在其他单位担任的职务
周亚辉	昆仑日本	董事
周亚辉	昆仑香港	董事
周亚辉	昆仑韩国	董事
周亚辉	昆仑在线	执行董事、经理
周亚辉	广州昆仑	执行董事、经理
周亚辉	昆仑乐享	执行董事、经理
周亚辉	昆仑马来	董事
周亚辉	昆仑美国	董事长、首席执行官
周亚辉	昆仑欧洲	董事
周亚辉	游景蓝图	董事
周亚辉	网潮香港	董事
周亚辉	香港万维	董事
周亚辉	盈瑞世纪	执行事务合伙人
周亚辉	TalkTalk	董事
周亚辉	RaidCall (HK) Limited	董事

王立伟	昆仑日本	监事
王立伟	昆仑韩国	董事
王立伟	昆仑在线	监事
王立伟	昆仑香港	董事
王立伟	游景蓝图	董事
王立伟	网潮香港	董事
王立伟	香港万维	董事
王立伟	昆仑台湾	董事
陈玮	北京同有飞骥科技股份有限公司	董事
陈玮	北京创毅讯联科技股份有限公司	董事
陈玮	深圳市大马化投资有限公司	董事、总经理
陈玮	深圳市大东汇金投资发展有限公司	执行董事
陈玮	深圳市东方富海投资管理有限公司	董事长
陈玮	深圳市东方富海创业投资管理有限公司	董事长
陈玮	东方富海（芜湖）股权投资基金（有限合伙）	执行事务合伙人委派代表
陈玮	东方富海（芜湖）二号股权投资基金（有限合伙）	执行事务合伙人委派代表
陈玮	东方富海（芜湖）股权投资基金管理企业（有限合伙）	执行事务合伙人委派代表
陈玮	深圳市东方富海创业投资企业（有限合伙）	执行事务合伙人委派代表
陈玮	深圳市东方富海壹号创业投资企业（有限合伙）	执行事务合伙人委派代表
陈玮	天津东方富海股权投资基金合伙企业（有限合伙）	执行事务合伙人委派代表
陈玮	天津富海股权投资基金管理中心（有限合伙）	执行事务合伙人委派代表
陈玮	杨凌东方富海现代农业生物产业股权投资企业（有限合伙）	执行事务合伙人委派代表

陈玮	皖江（芜湖）物流产业投资基金（有限合伙）	执行事务合伙人委派代表
陈玮	深圳市东方富海成长环保投资企业（有限合伙）	执行事务合伙人委派代表
陈玮	湖南电广传媒股份有限公司	独立董事
陈玮	深圳市彩虹精化股份有限公司	董事
陈玮	深圳广田装饰股份有限公司	董事
陈玮	中国中小企业协会	副会长
陈玮	中国投资协会创业投资专业委员会	副会长
张霆	北京澜讯科信投资顾问有限公司	财务经理
张霆	开信创业投资有限公司	投资经理
李凤玲	北京中欧兴业投资管理有限公司	董事长
李凤玲	北京修实资产管理有限公司	董事长
李凤玲	张家港智能电力研究院	院长
李凤玲	张家港智能电力研究院有限公司	董事长
李凤玲	中关村兴业（北京）投资管理有限公司	独立董事
李凤玲	友成企业家扶贫基金会修实公益基金	管委会主任
李凤玲	清华大学	兼职教授
李凤玲	赛晶电力电子集团有限公司	独立董事
罗建北	昆山青石投资管理有限公司	监事
罗建北	苏州清桥电子科技有限公司	董事
罗建北	北京水木源华电气股份有限公司	董事
罗建北	北京水木能研管理咨询有限公司	执行董事
罗建北	北京互联天下信息咨询服务有限公司	监事
罗建北	北京中关村海归文化发展有限公司	董事
罗建北	双清诚德科技（北京）有限公司	董事

罗建北	北京神州泰岳软件股份有限公司	独立董事
罗建北	清华大学	研究员
徐珊	厦门天健咨询有限公司	董事长
徐珊	洛阳栾川钼业集团股份有限公司	独立董事
徐珊	阳光保险集团股份有限公司	独立董事
徐珊	欣贺股份有限公司	独立董事
方汉	昆仑日本	董事
方汉	昆仑韩国	董事
方汉	昆仑香港	董事
方汉	昆仑乐享	监事
方汉	游景蓝图	董事
方汉	网潮香港	董事
方汉	香港万维	董事
花伟	昆仑日本	董事
花伟	昆仑香港	董事
花伟	游景蓝图	董事
花伟	网潮香港	董事
花伟	香港万维	董事
于明俭	昆仑博远	执行事务合伙人
李振春	昆仑博观	执行事务合伙人

三、董事、监事、高级管理人员报酬情况

董事、监事、高级管理人员报酬的决策程序	公司董事、监事报酬由股东大会审议通过后方可实施；公司高级管理人员的报酬由董事会审议通过后方可实施；
董事、监事、高级管理人员报酬确定依据	本公司独立董事以外的在公司领薪的董事、监事、高级管理人员及

	其他核心人员的薪酬由工资、奖金、社会保险和住房公积金组成，参照同行业水平确定
董事、监事和高级管理人员报酬的实际支付情况	公司董事（除独立董事）、监事、高级管理人员的薪酬按月发放； 2013 年三位独董津贴为每人 10 万元，已于 2014 年 3 月 5 日支付。 2014 年三位独董津贴为每人 10 万元，已于 2014 年 11 月 28 日支付。

公司报告期内董事、监事和高级管理人员报酬情况

单位：万元

姓名	职务	性别	年龄	任职状态	从公司获得的报酬总额	从股东单位获得的报酬总额	报告期末实际所得报酬
周亚辉	董事长、总经理	男	38	现任	38.11	0	38.11
王立伟	董事、副总经理、财务负责人	男	36	现任	38.11	0	38.11
陈玮	董事	男	50	现任	0	0	0
张霆	董事	男	41	现任	0	0	0
于明俭	监事会主席	男	48	现任	49.59	0	49.59
李振春	监事	男	41	现任	42.55	0	42.55
陈向阳	监事	男	45	现任	49.54	0	49.54
方汉	副总经理	男	41	现任	40.15	0	40.15
吴绩伟	副总经理	男	36	现任	23.89	0	23.89
花伟	副总经理、董事会秘书	男	34	现任	50.62	0	50.62
合计	--	--	--	--	332.56	0	332.56

公司董事、监事、高级管理人员报告期内被授予的股权激励情况

适用 不适用

四、公司董事、监事、高级管理人员变动情况

姓名	担任的职务	类型	日期	原因
周亚辉	总经理	聘任	2014 年 06 月 23 日	三年任期到期后再次聘任
王立伟	副总经理	聘任	2014 年 06 月 23 日	三年任期到期后再次聘任
方汉	副总经理	聘任	2014 年 06 月 23 日	三年任期到期后再次聘任
吴绩伟	副总经理	聘任	2014 年 06 月 23 日	三年任期到期后再次聘任
花伟	董事会秘书、财务负责人	聘任	2014 年 06 月 23 日	三年任期到期后再次聘任
周亚辉	董事长、薪酬与考核委员会成员	被选举	2014 年 06 月 23 日	三年任期到期后再次选举
陈玮	董事、审计委员会成员	被选举	2014 年 06 月 23 日	三年任期到期后再次选举
张霆	董事	被选举	2014 年 06 月 23 日	三年任期到期后再次选举
徐珊	独立董事、审计委员会成员及召集人	被选举	2014 年 06 月 23 日	三年任期到期后再次选举
罗建北	独立董事、审计委员会成员、薪酬与考核委员会成员及召集人	被选举	2014 年 06 月 23 日	三年任期到期后再次选举
李凤玲	独立董事、薪酬与考核委员会成员	被选举	2014 年 06 月 23 日	三年任期到期后再次选举
于明俭	监事会主席	被选举	2014 年 06 月 23 日	三年任期到期后再次选举
陈向阳	监事	被选举	2014 年 06 月 23 日	三年任期到期后再次选举
李振春	监事	被选举	2014 年 06 月 23 日	三年任期到期后再次选举

五、报告期核心技术团队或关键技术人员变动情况（非董事、监事、高级管理人员）

无

六、公司员工情况

类别	细分类别	员工数量	占总数百分比
年龄分布	30 岁及以下	713	72.83%
	31 岁至 40 岁	255	26.05%
	41 岁至 50 岁	11	1.12%
	51 岁至 60 岁	0	0.00%
	合计	979	100.00%
受教育程度	硕士及以上	71	7.25%
	本科	596	60.88%
	大专及以下	312	31.87%
	合计	979	100.00%
专业结构	行政管理人员	86	8.78%
	研发技术人员	419	42.80%
	市场及运营人员 ¹	474	48.42%
	合计	979	100.00%

第八节 公司治理

一、公司治理的基本状况

报告期内,公司严格按照《公司法》、《证券法》、《上市公司治理准则》、《深圳证券交易所创业板股票上市规则》、《深圳证券交易所创业板上市公司规范运作指引》等法律法规和中国证监会有关法律法规的要求,不断完善公司的法人治理结构,建立健全公司内部管理和控制制度,持续深入开展公司治理活动,促进公司规范运作,提高公司治理水平。截至报告期末,公司治理的实际状况符合《上市公司治理准则》和《深圳证券交易所创业板股票上市规则》等要求。

(一) 股东大会方面:股东大会为公司最高权力机构,公司股东大会依据相关规定认真行使法定职权,严格遵守表决事项和表决程序的有关规定。公司历次股东大会的召集,召开均由律师进行现场见证,并出具股东大会合法,合规的法律意见。

(二) 董事与董事会方面:公司共有7名董事,其中独立董事3名,董事会人数和人员构成符合法律,法规和《关于在上市公司建立独立董事制度的指导意见》的要求。公司严格按照《公司章程》规定的董事选聘程序选举董事,公司各位董事能够以认真负责的态度出席股东大会和董事会,在召开会议前能够主动调查,获取做出决议所需要的情况和资料,认真审阅各项议案,为股东大会和董事会的重要决策做了充分的准备工作。能够积极参加有关培训,熟悉有关法律法规,了解作为董事的权利义务和责任。

(三) 监事与监事会方面:公司共有3名监事,监事会的人数和人员结构符合法律、法规的要求。公司监事能够认真履行自己的职责,能够本着对股东负责的态度,对公司财务和公司董事、高级管理人员履行职责的合法合规性进行监督。

(四) 与控股股东的关系方面:公司与控股股东严格执行“五分开”,公司与控股股东基本上实行了人员、资产、财务分开。机构、业务独立、各自独立核算,独立承担责任和风险。公司没有为控股股东及其控股子公司、附属企业提供担保或提供资金,控股股东及其他关联企业也没有挤占、挪用本公司资金,公司通过积极采取措施降低公司与控股股东及其关联企业之间的日常关联交易。控股股东提出并保证切实履行股东的职责,确保与公司在人员、资产、财务上分开,在机构、业务方面独立,不越过公司股东大会,董事会直接或间接干预公司的重大决策及依法开展的生产经营活动,不利用资产重组等方式损害公司和其他股东的合法权益。

(1) 业务独立情况

公司业务独立于公司控股股东。作为现代服务性企业,公司拥有完整独立的运营管理团队和服务系统,具有独立完整的业务体系及面向市场独立经营的能力,不依赖于股东或其他任何管良方。

(2) 人员独立情况

公司人员、劳动、人事及工资完全独立。公司总经理、董事会秘书、财务负责人等高级管理人员均在公司工作并领取薪酬，未在控股股东及其下属企业担任任何职务和领取报酬；公司财务人员没有在控股股东及其下属企业兼职。

（3）资产完整情况

公司资产完整，用于独立于股东单位及其他关联方的房屋、设备等固定资产，也独立拥有注册商标、著作权等无形资产。

（4）机构独立情况

公司各部门独立履行其职责，负责公司的生产经营活动，其履行职能不收控股股东、其他有关部门或单位、个人的干预，并且与控股股东及其职能部门之间不存在隶属关系，公司办公场所与股东单位完全分开，不存在混合经营、合署办公的情况。

（5）财务独立情况

公司设有独立的财务会计部门、财务负责人，建立了独立的财务规章制度，有完整独立的财务核算体系，能够独立作出财务决策，开设了独立的银行账户，并依法独立纳税，公司不存在与股东单位及其关联方共用银行账户的情况，也不存在资金、资产被股东单位及其关联方非法占用的情况。

（五）内部控制制度方面：公司根据政策要求和自身经营情况需求，制定了各项内控制度，并得到较好的落实。公司制定了《股东大会议事规则》，《董事会议事规则》，《监事会议事规则》和《总经理工作细则》，使股东大会、董事会和监事会在运作中，总经理在工作中严格按照上述规则执行；公司制定了涵盖公司各营运环节的内部管理制度；公司明确各部门，岗位的目标，职责和权限，建立相关部门之间，岗位之间的制衡和监督机制，并设立了内部审计部门。

（1）资金管理

公司制定了《财务管理制度》，建立了财务管理系统，对财务信息的录入、资金支付的审批等均有明确的规定，公司对资金管理建立了严格的授权审批制度，所有资金流动必须按照规定的流程和授权审批方能办理。审批人应当根据授权审批制度的规定，在授权范围内审批，不得超越审批权限；经办人必须根据其职责范围，按照审批人的批准意见办理资金支付。对于超越授权范围的资金业务，财务人员有权拒绝办理，并及时向审批人的上级授权部门报告。

（2）采购管理

公司采购管理部依据《采购管理办法》，规范采购业务的操作流程，推行供应商认证、集中采购等制度，在公平公正、充分竞争的基础上择优选择供应商，保证采购成本和质量的控制。

（3）投资管理

公司严格执行《对外投资制度》，制定专门机构和人员负责对外投资可行性研究、风险评估，加强内部审计，以确保对外投

资金过程得到有效控制。

(4) 子公司控制情况

公司依据《控股子公司管理制度》，对子公司人事、财务、经营决策等方面采取有效措施，发挥集团公司的管理优势，规范了子公司的各项内部控制管理。

(5) 固定资产管理

公司制定《固定资产管理制度》，建立了固定资产的授权审批制度，明确授权批准的方式、程序和相关控制措施，规定了审批人的权限、责任及经办人的职责范围和工作要求。对固定资产的采购、保管和折旧报废等制定了严格的控制程序，以保证公司资产的安全、完整

(六) 绩效评价与激励约束机制方面：公司已经建立了公正、透明的高级管理人员的绩效评价标准与激励约束机制，并逐步加完善。

(七) 相关利益者方面：公司能够充分尊重和维护相关利益者的合法权益，实现股东、员工、社会等各方利益的协调平衡，共同推动公司持续、健康的发展。

公司治理与《公司法》和中国证监会相关规定的要求是否存在差异

是 否

二、报告期内召开的年度股东大会和临时股东大会的有关情况

1、本报告期年度股东大会情况

会议届次	召开日期	会议决议刊登的指定网站查询索引	会议决议刊登的信息披露日期
2013 年年度股东大会决议	2014 年 03 月 10 日		

2、本报告期临时股东大会情况

会议届次	召开日期	会议决议刊登的指定网站查询索引	会议决议刊登的信息披露日期

2014 年第一次临时股东大会决议	2014 年 06 月 23 日		
2014 年第二次临时股东大会决议	2014 年 08 月 22 日		

三、报告期董事会召开情况

会议届次	召开日期	会议决议刊登的指定网站查询索引	会议决议刊登的信息披露日期
第一届董事会第十三次会议决议	2014 年 02 月 17 日		
第一届董事会第十四次会议决议	2014 年 04 月 16 日		
第一届董事会第十五次会议决议	2014 年 06 月 06 日		
第二届董事会第一次会议决议	2014 年 06 月 23 日		
第二届董事会第二次会议决议	2014 年 08 月 06 日		
第二届董事会第三次会议决议	2014 年 11 月 29 日		

四、年度报告重大差错责任追究制度的建立与执行情况

为了提高公司的规范运作水平，增强信息披露的真实性、准确性、完整性和及时性，提高年报信息披露的质量和透明度，根据有关法律法规的规定以及证券监督管理部门的相关要求，结合公司实际情况，制定并由第二届董事会第八次会议审议通过了《北京昆仑万维科技股份有限公司年度信息披露重大差错责任追究制度》，并严格按照制度执行。制度对责任追究、重大差错责任的认定和处罚措施等做了详细规定。公司在本报告期内未发生重大会计差错更正、重大遗漏信息补充。

五、监事会工作情况

监事会在报告期内的监督活动是否发现公司存在风险

是 否

公司监事会对报告期内的监督事项无异议。

第九节 财务报告

一、审计报告

审计意见类型	标准无保留审计意见
审计报告签署日期	2015 年 4 月 22 日
审计机构名称	立信会计师事务所（特殊普通合伙）
审计报告文号	信会师报字[2015]第 210650 号
注册会计师姓名	王友业、强桂英
审计意见类型	标准无保留审计意见
审计机构名称	立信会计师事务所（特殊普通合伙）

审计报告正文

北京昆仑万维科技股份有限公司全体股东：

我们审计了后附的北京昆仑万维科技股份有限公司（以下简称贵公司）财务报表，包括2014年12月31日的合并及公司资产负债表、2014年度的合并及公司利润表、合并及公司现金流量表、合并及公司所有者权益变动表以及财务报表附注。

1. 管理层对财务报表的责任

编制和公允列报财务报表是贵公司管理层的责任。这种责任包括：（1）按照企业会计准则的规定编制财务报表，并使其实现公允反映；（2）设计、执行和维护必要的内部控制，以使财务报表不存在由于舞弊或错误导致的重大错报。

二、注册会计师的责任

我们的责任是在执行审计工作的基础上对财务报表发表审计意见。我们按照中国注册会计师审计准则的规定执行了审计工作。中国注册会计师审计准则要求我们遵守中国注册会计师职业道德守则，计划和执行审计工作以对财务报表是否存在重大错报获取合理保证。

审计工作涉及实施审计程序，以获取有关财务报表金额和披露的审计证据。选择的审计程序取决于注册会计师的判断，包括对由于舞弊或错误导致的财务报表重大错报风险的评估。在进行风险评估时，注册会计师考虑与财务报表编制和公允列报相关的内部控制，以设计恰当的审计程序。审计工作还包括评价管理层选用会计政策的恰当性和作出会计估计的合理性，以及评价财务报表的总体列报。

我们相信，我们获取的审计证据是充分、适当的，为发表审计意见提供了基础。

三、审计意见

我们认为，贵公司财务报表在所有重大方面按照企业会计准则的规定编制，公允反映了贵公司2014年12月31日的合并及公司财务状况以及2014年度的合并及公司经营成果和现金流量。

立信会计师事务所
(特殊普通合伙)

中国注册会计师：王友业

中国注册会计师：强桂英

中国·上海
二〇一五年四月二十二日

二、财务报表

财务附注中报表的单位为：人民币元

1、合并资产负债表

编制单位：北京昆仑万维科技股份有限公司

2014 年 12 月 31 日

单位：元

项目	期末余额	期初余额
流动资产：		
货币资金	704,825,166.03	659,662,605.55
结算备付金		
拆出资金		
以公允价值计量且其变动计入当期损益的金融资产		
衍生金融资产		
应收票据		
应收账款	254,302,444.16	230,441,743.55
预付款项	127,642,048.83	148,497,251.02
应收保费		
应收分保账款		
应收分保合同准备金		
应收利息		
应收股利		
其他应收款	33,229,224.11	37,497,867.35
买入返售金融资产		
存货		

划分为持有待售的资产		
一年内到期的非流动资产		
其他流动资产	8,629,401.78	
流动资产合计	1,128,628,284.91	1,076,099,467.47
非流动资产：		
发放贷款及垫款		
可供出售金融资产	160,580,373.69	11,940,828.87
持有至到期投资		
长期应收款		
长期股权投资		13,804.50
投资性房地产		
固定资产	30,813,873.38	26,361,792.05
在建工程		
工程物资		
固定资产清理		
生产性生物资产		
油气资产		
无形资产	15,100,545.15	10,449,662.08
开发支出	888,850.39	17,142,547.25
商誉		
长期待摊费用	119,379,338.86	106,024,433.96
递延所得税资产	614,302.26	1,640,121.88
其他非流动资产	12,237,527.35	
非流动资产合计	339,614,811.08	173,573,190.59
资产总计	1,468,243,095.99	1,249,672,658.06
流动负债：		
短期借款		
向中央银行借款		
吸收存款及同业存放		
拆入资金		
以公允价值计量且其变动计入当期损益的金融负债		
衍生金融负债		
应付票据		

应付账款	222,091,015.77	144,053,098.18
预收款项	170,056,942.78	210,444,909.22
卖出回购金融资产款		
应付手续费及佣金		
应付职工薪酬	26,400,996.16	21,205,836.82
应交税费	30,261,110.25	15,986,403.93
应付利息		
应付股利		
其他应付款	4,364,549.74	4,549,624.96
应付分保账款		
保险合同准备金		
代理买卖证券款		
代理承销证券款		
划分为持有待售的负债		
一年内到期的非流动负债		
其他流动负债		
流动负债合计	453,174,614.70	396,239,873.11
非流动负债：		
长期借款		
应付债券		
其中：优先股		
永续债		
长期应付款		
长期应付职工薪酬		
专项应付款		
预计负债		
递延收益	3,162,916.62	
递延所得税负债		
其他非流动负债		
非流动负债合计	3,162,916.62	
负债合计	456,337,531.32	396,239,873.11
所有者权益：		
股本	210,000,000.00	210,000,000.00
其他权益工具		

其中：优先股		
永续债		
资本公积	163,376,650.19	163,376,650.19
减：库存股		
其他综合收益	-7,584,722.86	-4,675,225.76
专项储备		
盈余公积	70,747,271.94	51,346,339.40
一般风险准备		
未分配利润	575,366,365.40	433,385,021.12
归属于母公司所有者权益合计	1,011,905,564.67	853,432,784.95
少数股东权益		
所有者权益合计	1,011,905,564.67	853,432,784.95
负债和所有者权益总计	1,468,243,095.99	1,249,672,658.06

法定代表人：周亚辉

主管会计工作负责人：王立伟

会计机构负责人：马苓月

2、母公司资产负债表

单位：元

项目	期末余额	期初余额
流动资产：		
货币资金	14,003,800.56	80,314,780.57
以公允价值计量且其变动计入当期损益的金融资产		
衍生金融资产		
应收票据		
应收账款	21,052,956.00	67,829,214.37
预付款项	10,585,503.79	9,854,638.11
应收利息		
应收股利	146,193,321.09	303,747,760.21
其他应收款	281,295,875.65	115,434,851.74
存货		
划分为持有待售的资产		
一年内到期的非流动资产		
其他流动资产	310,067.48	
流动资产合计	473,441,524.57	577,181,245.00

非流动资产：		
可供出售金融资产	20,990,000.00	
持有至到期投资		
长期应收款		
长期股权投资	104,862,253.78	104,862,253.78
投资性房地产		
固定资产	9,145,567.03	12,552,409.52
在建工程		
工程物资		
固定资产清理		
生产性生物资产		
油气资产		
无形资产	1,591,014.47	1,324,482.45
开发支出		
商誉		
长期待摊费用	6,337,951.77	8,421,418.31
递延所得税资产		1,302,790.24
其他非流动资产		
非流动资产合计	142,926,787.05	128,463,354.30
资产总计	616,368,311.62	705,644,599.30
流动负债：		
短期借款		
以公允价值计量且其变动计入当期损益的金融负债		
衍生金融负债		
应付票据		
应付账款	14,376,030.21	131,097,141.96
预收款项	2,537,461.00	2,091,069.80
应付职工薪酬	4,056,507.81	4,755,229.56
应交税费	272,877.57	567,166.46
应付利息		
应付股利		
其他应付款	20,423,096.00	21,440,977.84
划分为持有待售的负债		

一年内到期的非流动负债		
其他流动负债		
流动负债合计	41,665,972.59	159,951,585.62
非流动负债：		
长期借款		
应付债券		
其中：优先股		
永续债		
长期应付款		
长期应付职工薪酬		
专项应付款		
预计负债		
递延收益		
递延所得税负债		
其他非流动负债		
非流动负债合计		
负债合计	41,665,972.59	159,951,585.62
所有者权益：		
股本	210,000,000.00	210,000,000.00
其他权益工具		
其中：优先股		
永续债		
资本公积	162,972,367.37	162,972,367.37
减：库存股		
其他综合收益		
专项储备		
盈余公积	70,747,271.94	51,346,339.40
未分配利润	130,982,699.72	121,374,306.91
所有者权益合计	574,702,339.03	545,693,013.68
负债和所有者权益总计	616,368,311.62	705,644,599.30

3、合并利润表

单位：元

项目	本期发生额	上期发生额
----	-------	-------

一、营业总收入	1,934,145,769.25	1,509,992,795.55
其中：营业收入	1,934,145,769.25	1,509,992,795.55
利息收入		
已赚保费		
手续费及佣金收入		
二、营业总成本	1,610,626,246.30	1,260,708,333.28
其中：营业成本	598,145,060.84	430,476,341.82
利息支出		
手续费及佣金支出		
退保金		
赔付支出净额		
提取保险合同准备金净额		
保单红利支出		
分保费用		
营业税金及附加	3,995,932.93	8,898,859.18
销售费用	714,801,372.92	601,371,621.85
管理费用	264,233,279.61	187,940,015.37
财务费用	10,713,969.85	13,070,521.00
资产减值损失	18,736,630.15	18,950,974.06
加：公允价值变动收益（损失以“－”号填列）		
投资收益（损失以“－”号填列）	-13,824.04	170,404,409.62
其中：对联营企业和合营企业的投资收益	-13,824.04	
汇兑收益（损失以“－”号填列）		
三、营业利润（亏损以“－”号填列）	323,505,698.91	419,688,871.89
加：营业外收入	6,951,643.42	22,646,427.53
其中：非流动资产处置利得	16,273.11	2,078,103.16
减：营业外支出	771,245.47	323,845.74
其中：非流动资产处置损失	112,769.69	315,028.34
四、利润总额（亏损总额以“－”号填列）	329,686,096.86	442,011,453.68
减：所得税费用	3,303,820.04	6,105,040.94
五、净利润（净亏损以“－”号填列）	326,382,276.82	435,906,412.74
归属于母公司所有者的净利润	326,382,276.82	435,906,412.74

少数股东损益		
六、其他综合收益的税后净额	-2,909,497.10	-1,613,273.23
归属母公司所有者的其他综合收益的税后净额	-2,909,497.10	-1,613,273.23
（一）以后不能重分类进损益的其他综合收益		
1.重新计量设定受益计划净负债或净资产的变动		
2.权益法下在被投资单位不能重分类进损益的其他综合收益中享有的份额		
（二）以后将重分类进损益的其他综合收益	-2,909,497.10	-1,613,273.23
1.权益法下在被投资单位以后将重分类进损益的其他综合收益中享有的份额		
2.可供出售金融资产公允价值变动损益		
3.持有至到期投资重分类为可供出售金融资产损益		
4.现金流量套期损益的有效部分		
5.外币财务报表折算差额	-2,909,497.10	-1,613,273.23
6.其他		
归属于少数股东的其他综合收益的税后净额		
七、综合收益总额	323,472,779.72	434,293,139.51
归属于母公司所有者的综合收益总额	323,472,779.72	434,293,139.51
归属于少数股东的综合收益总额		
八、每股收益：		
（一）基本每股收益	1.55	2.08
（二）稀释每股收益	1.55	2.08

本期发生同一控制下企业合并的，被合并方在合并前实现的净利润为：0.00 元，上期被合并方实现的净利润为：0.00 元。

法定代表人：周亚辉

主管会计工作负责人：王立伟

会计机构负责人：马苓月

4、母公司利润表

单位：元

项目	本期发生额	上期发生额
一、营业收入	43,698,135.19	128,522,280.48
减：营业成本	3,534,914.58	24,829,282.55
营业税金及附加	568,152.77	1,523,867.18
销售费用	11,653,162.32	35,779,770.53
管理费用	49,101,203.62	48,777,275.44
财务费用	434,741.30	2,680,630.29
资产减值损失	7,257,692.61	3,594,099.82
加：公允价值变动收益（损失以“－”号填列）		
投资收益（损失以“－”号填列）	219,979,745.34	35,300,421.09
其中：对联营企业和合营企业的投资收益		
二、营业利润（亏损以“－”号填列）	191,128,013.33	46,637,775.76
加：营业外收入	4,294,571.17	8,095,835.16
其中：非流动资产处置利得	10,789.15	578,103.16
减：营业外支出	110,468.91	262,025.44
其中：非流动资产处置损失	110,468.91	262,025.44
三、利润总额（亏损总额以“－”号填列）	195,312,115.59	54,471,585.48
减：所得税费用	1,302,790.24	-699,793.24
四、净利润（净亏损以“－”号填列）	194,009,325.35	55,171,378.72
五、其他综合收益的税后净额		
（一）以后不能重分类进损益的其他综合收益		
1.重新计量设定受益计划净负债或净资产的变动		
2.权益法下在被投资单位不能重分类进损益的其他综合收益中享有的份额		
（二）以后将重分类进损益的其他综合收益		
1.权益法下在被投资单位以后将重分类进损益的其他综合收益中享有的份		

额		
2.可供出售金融资产公允价值变动损益		
3.持有至到期投资重分类为可供出售金融资产损益		
4.现金流量套期损益的有效部分		
5.外币财务报表折算差额		
6.其他		
六、综合收益总额	194,009,325.35	55,171,378.72
七、每股收益：		
（一）基本每股收益		
（二）稀释每股收益		

5、合并现金流量表

单位：元

项目	本期发生额	上期金额发生额
一、经营活动产生的现金流量：		
销售商品、提供劳务收到的现金	1,549,753,083.39	1,333,924,805.69
客户存款和同业存放款项净增加额		
向中央银行借款净增加额		
向其他金融机构拆入资金净增加额		
收到原保险合同保费取得的现金		
收到再保险业务现金净额		
保户储金及投资款净增加额		
处置以公允价值计量且其变动计入当期损益的金融资产净增加额		
收取利息、手续费及佣金的现金		
拆入资金净增加额		
回购业务资金净增加额		
收到的税费返还		44,759.74
收到其他与经营活动有关的现金	56,913,564.39	45,737,643.60
经营活动现金流入小计	1,606,666,647.78	1,379,707,209.03
购买商品、接受劳务支付的现金	638,641,957.88	514,385,877.56
客户贷款及垫款净增加额		
存放中央银行和同业款项净增加额		

支付原保险合同赔付款项的现金		
支付利息、手续费及佣金的现金		
支付保单红利的现金		
支付给职工以及为职工支付的现金	177,590,616.17	146,297,121.69
支付的各项税费	45,803,861.95	26,588,709.35
支付其他与经营活动有关的现金	347,829,992.71	322,015,478.41
经营活动现金流出小计	1,209,866,428.71	1,009,287,187.01
经营活动产生的现金流量净额	396,800,219.07	370,420,022.02
二、投资活动产生的现金流量：		
收回投资收到的现金		
取得投资收益收到的现金		
处置固定资产、无形资产和其他长期资产收回的现金净额	322,138.55	6,719,445.94
处置子公司及其他营业单位收到的现金净额		170,436,747.90
收到其他与投资活动有关的现金		
投资活动现金流入小计	322,138.55	177,156,193.84
购建固定资产、无形资产和其他长期资产支付的现金	31,326,632.15	22,749,786.58
投资支付的现金	147,027,237.15	5,883,444.00
质押贷款净增加额		
取得子公司及其他营业单位支付的现金净额	46,080.12	
支付其他与投资活动有关的现金	12,293,530.43	
投资活动现金流出小计	190,693,479.85	28,633,230.58
投资活动产生的现金流量净额	-190,371,341.30	148,522,963.26
三、筹资活动产生的现金流量：		
吸收投资收到的现金		
其中：子公司吸收少数股东投资收到的现金		
取得借款收到的现金		
发行债券收到的现金		
收到其他与筹资活动有关的现金		
筹资活动现金流入小计		
偿还债务支付的现金		

分配股利、利润或偿付利息支付的现金	165,000,000.00	280,000,000.00
其中：子公司支付给少数股东的股利、利润		
支付其他与筹资活动有关的现金	1,640,010.20	1,831,200.00
筹资活动现金流出小计	166,640,010.20	281,831,200.00
筹资活动产生的现金流量净额	-166,640,010.20	-281,831,200.00
四、汇率变动对现金及现金等价物的影响	5,373,692.91	-10,185,055.21
五、现金及现金等价物净增加额	45,162,560.48	226,926,730.07
加：期初现金及现金等价物余额	659,662,605.55	432,735,875.48
六、期末现金及现金等价物余额	704,825,166.03	659,662,605.55

6、母公司现金流量表

单位：元

项目	本期发生额	上期发生额
一、经营活动产生的现金流量：		
销售商品、提供劳务收到的现金	96,386,567.29	119,641,256.10
收到的税费返还		
收到其他与经营活动有关的现金	306,016,788.74	229,272,250.21
经营活动现金流入小计	402,403,356.03	348,913,506.31
购买商品、接受劳务支付的现金	3,803,625.47	14,672,340.19
支付给职工以及为职工支付的现金	27,046,964.22	51,507,958.39
支付的各项税费	1,635,983.28	3,718,938.12
支付其他与经营活动有关的现金	271,094,780.09	180,600,377.94
经营活动现金流出小计	303,581,353.06	250,499,614.64
经营活动产生的现金流量净额	98,822,002.97	98,413,891.67
二、投资活动产生的现金流量：		
收回投资收到的现金		
取得投资收益收到的现金	24,209,375.00	158,584,202.76
处置固定资产、无形资产和其他长期资产收回的现金净额	321,838.55	2,473,450.46
处置子公司及其他营业单位收到的现金净额		

收到其他与投资活动有关的现金		
投资活动现金流入小计	24,531,213.55	161,057,653.22
购建固定资产、无形资产和其他长期资产支付的现金	1,781,286.12	2,806,352.48
投资支付的现金	20,990,000.00	10,000,000.00
取得子公司及其他营业单位支付的现金净额		
支付其他与投资活动有关的现金		
投资活动现金流出小计	22,771,286.12	12,806,352.48
投资活动产生的现金流量净额	1,759,927.43	148,251,300.74
三、筹资活动产生的现金流量：		
吸收投资收到的现金		
取得借款收到的现金		
发行债券收到的现金		
收到其他与筹资活动有关的现金		
筹资活动现金流入小计		
偿还债务支付的现金		
分配股利、利润或偿付利息支付的现金	165,000,000.00	280,000,000.00
支付其他与筹资活动有关的现金	1,640,010.20	1,831,200.00
筹资活动现金流出小计	166,640,010.20	281,831,200.00
筹资活动产生的现金流量净额	-166,640,010.20	-281,831,200.00
四、汇率变动对现金及现金等价物的影响	-252,900.21	-3,547,671.56
五、现金及现金等价物净增加额	-66,310,980.01	-38,713,679.15
加：期初现金及现金等价物余额	80,314,780.57	119,028,459.72
六、期末现金及现金等价物余额	14,003,800.56	80,314,780.57

7、合并所有者权益变动表

本期金额

单位：元

项目	本期												
	归属于母公司所有者权益											少数股东权益	所有者权益合计
	股本	其他权益工具			资本公	减：库	其他综	专项储	盈余公	一般风	未分配		
	优先	永续	其他	积	存股	合收益	备	积	险准备	利润			

		股	债									
一、上年期末余额	210,000,000.00				163,376,650.19		-4,675,225.76		51,346,339.40		433,385,021.12	853,432,784.95
加：会计政策变更												
前期差错更正												
同一控制下企业合并												
其他												
二、本年期初余额	210,000,000.00				163,376,650.19		-4,675,225.76		51,346,339.40		433,385,021.12	853,432,784.95
三、本期增减变动金额（减少以“－”号填列）							-2,909,497.10		19,400,932.54		141,981,344.28	158,472,779.72
（一）综合收益总额							-2,909,497.10				326,382,276.82	323,472,779.72
（二）所有者投入和减少资本												
1．股东投入的普通股												
2．其他权益工具持有者投入资本												
3．股份支付计入所有者权益的金额												
4．其他												
（三）利润分配									19,400,932.54		-184,400,932.54	-165,000,000.00
1．提取盈余公积									19,400,932.54		-19,400,932.54	
2．提取一般风险准备												
3．对所有者（或股东）的分配											-165,000,000.00	-165,000,000.00
4．其他												
（四）所有者权益												

内部结转													
1. 资本公积转增资本（或股本）													
2. 盈余公积转增资本（或股本）													
3. 盈余公积弥补亏损													
4. 其他													
（五）专项储备													
1. 本期提取													
2. 本期使用													
（六）其他													
四、本期期末余额	210,000,000.00				163,376,650.19		-7,584,722.86		70,747,271.94		575,366,365.40		1,011,905,564.67

上期金额

单位：元

项目	上期												
	归属于母公司所有者权益											少数股东权益	所有者权益合计
	股本	其他权益工具			资本公积	减：库存股	其他综合收益	专项储备	盈余公积	一般风险准备	未分配利润		
	优先股	永续债	其他										
一、上年期末余额	210,000,000.00				163,376,650.19		-3,061,952.53		45,829,201.53		282,995,746.25		699,139,645.44
加：会计政策变更													
前期差错更正													
同一控制下企业合并													
其他													
二、本年期初余额	210,000,000.00				163,376,650.19		-3,061,952.53		45,829,201.53		282,995,746.25		699,139,645.44
三、本期增减变动金额（减少以“—”号填列）							-1,613,273.23		5,517,137.87		150,389,274.87		154,293,139.51
（一）综合收益总额							-1,613,273.23				435,906,412.74		434,293,139.51

(二)所有者投入和减少资本												
1. 股东投入的普通股												
2. 其他权益工具持有者投入资本												
3. 股份支付计入所有者权益的金额												
4. 其他												
(三) 利润分配								5,517,137.87		-285,517,137.87		-280,000,000.00
1. 提取盈余公积								5,517,137.87		-5,517,137.87		
2. 提取一般风险准备												
3. 对所有者（或股东）的分配										-280,000,000.00		-280,000,000.00
4. 其他												
(四)所有者权益内部结转												
1. 资本公积转增资本（或股本）												
2. 盈余公积转增资本（或股本）												
3. 盈余公积弥补亏损												
4. 其他												
(五) 专项储备												
1. 本期提取												
2. 本期使用												
(六) 其他												
四、本期期末余额	210,000,000.00				163,376,650.19			-4,675,225.76	51,346,339.40		433,385,021.12	853,432,784.95

8、母公司所有者权益变动表

本期金额

单位：元

项目	本期										
	股本	其他权益工具			资本公积	减：库存股	其他综合收益	专项储备	盈余公积	未分配利润	所有者权益合计
		优先股	永续债	其他							
一、上年期末余额	210,000,000.00				162,972,367.37				51,346,339.40	121,374,306.91	545,693,013.68
加：会计政策变更											
前期差错更正											
其他											
二、本年期初余额	210,000,000.00				162,972,367.37				51,346,339.40	121,374,306.91	545,693,013.68
三、本期增减变动金额（减少以“－”号填列）									19,400,932.54	9,608,392.81	29,009,325.35
（一）综合收益总额										194,009,325.35	194,009,325.35
（二）所有者投入和减少资本											
1. 股东投入的普通股											
2. 其他权益工具持有者投入资本											
3. 股份支付计入所有者权益的金额											
4. 其他											
（三）利润分配									19,400,932.54	-184,400,932.54	-165,000,000.00
1. 提取盈余公积									19,400,932.54	-19,400,932.54	
2. 对所有者（或股东）的分配										-165,000,000.00	-165,000,000.00
3. 其他											

(四)所有者权益内部结转											
1. 资本公积转增资本(或股本)											
2. 盈余公积转增资本(或股本)											
3. 盈余公积弥补亏损											
4. 其他											
(五)专项储备											
1. 本期提取											
2. 本期使用											
(六)其他											
四、本期期末余额	210,000,000.00				162,972,367.37				70,747,271.94	130,982,699.72	574,702,339.03

上期金额

单位：元

项目	上期										
	股本	其他权益工具			资本公积	减：库存股	其他综合收益	专项储备	盈余公积	未分配利润	所有者权益合计
		优先股	永续债	其他							
一、上年期末余额	210,000,000.00				162,972,367.37				45,829,201.53	351,720,066.06	770,521,634.96
加：会计政策变更											
前期差错更正											
其他											
二、本年期初余额	210,000,000.00				162,972,367.37				45,829,201.53	351,720,066.06	770,521,634.96
三、本期增减变动金额(减少以“－”号填列)									5,517,137.87	-230,345,759.15	-224,828,621.28
(一)综合收益总额										55,171,378.72	55,171,378.72
(二)所有者投入和减少资本											
1. 股东投入的普通股											
2. 其他权益工具											

持有者投入资本											
3. 股份支付计入所有者权益的金额											
4. 其他											
(三) 利润分配								5,517,137.87	-285,517,137.87	-280,000,000.00	
1. 提取盈余公积								5,517,137.87	-5,517,137.87		
2. 对所有者（或股东）的分配									-280,000,000.00	-280,000,000.00	
3. 其他											
(四) 所有者权益内部结转											
1. 资本公积转增资本（或股本）											
2. 盈余公积转增资本（或股本）											
3. 盈余公积弥补亏损											
4. 其他											
(五) 专项储备											
1. 本期提取											
2. 本期使用											
(六) 其他											
四、本期期末余额	210,000,000.00				162,972,367.37			51,346,339.40	121,374,306.91	545,693,013.68	

三、公司基本情况

1. 公司概况

北京昆仑万维科技股份有限公司（以下简称“公司”或“本公司”）系于2011年6月8日经北京市工商行政管理局批准，由周亚辉等共同发起设立的股份有限公司。公司的企业法人营业执照注册号：110108010907077。截止2014年12月31日，本公司的注册资本为21,000.00万元，注册地址为北京市海淀区知春路118号知春大厦B座605E，办公地址为北京市东城区西总布

胡同46号明阳国际中心。本公司的实际控制人为周亚辉。

本财务报表业经公司全体董事（董事会）于2015年4月22日批准报出。

2. 合并财务报表范围

截至2014年12月31日止，本公司合并财务报表范围内子公司如下：

子公司名称
北京昆仑在线网络科技有限公司
北京昆仑乐享网络技术有限公司
广州昆仑在线信息科技有限公司
昆仑在线（香港）股份有限公司
KORAMGAME (M) SDN .BHD.
昆仑日本株式会社
昆仑韩国株式会社
网潮（香港）科技股份有限公司
游景蓝图（香港）科技股份有限公司
KUNLUN EUROPE LIMITED
KUNLUN US INC
台湾昆仑万维有限公司
香港昆仑万维股份有限公司

详见本附注八、合并范围的变更及附注九、在其他主题中的权益。

四、财务报表的编制基础

1、编制基础

公司以持续经营为基础，根据实际发生的交易和事项，按照财政部颁布的《企业会计准则——基本准则》和各项具体会计准则、企业会计准则应用指南、企业会计准则解释及其他相关规定（以下合称“企业会计准则”）、以及中国证券监督管理委员会《公开发行证券的公司信息披露编报规则第15号——财务报告的一般规定》的披露规定编制财务报表。

2、持续经营

本期无对持续经营能力产生重大影响的因素。

五、重要会计政策及会计估计

具体会计政策和会计估计提示：

无

1、遵循企业会计准则的声明

公司所编制的财务报表符合企业会计准则的要求，真实、完整地反映了报告期公司的财务状况、经营成果、现金流量等有关信息

2、会计期间

自公历1月1日至12月31日止为一个会计年度。

3、营业周期

本公司营业周期为12个月。

4、记账本位币

本公司及境内子公司的记账本位币为人民币。本公司编制合并财务报表采用的货币为人民币。本公司的境外子公司采用人民币以外的货币作为记账本位币，在编制财务报表时对这些子公司的外币财务报表进行了折算。

5、同一控制下和非同一控制下企业合并的会计处理方法

同一控制下企业合并：本公司在企业合并中取得的资产和负债，按照合并日在被合并方资产、负债（包括最终控制方收购被合并方而形成的商誉）在最终控制方合并财务报表中的账面价值计量。在合并中取得的净资产账面价值与支付的合并对价账面价值（或发行股份面值总额）的差额，调整资本公积中的股本溢价，资本公积中的股本溢价不足冲减的，调整留存收益。

非同一控制下企业合并：本公司在购买日对作为企业合并对价付出的资产、发生或承担的负债按照公允价值计量，公允价值与其账面价值的差额，计入当期损益。本公司对合并成本大于合并中取得的被购买方可辨认净资产公允价值份额的差额，确认为商誉；合并成本小于合并中取得的被购买方可辨认净资产公允价值份额的差额，经复核后，计入当期损益。

为企业合并发生的审计、法律服务、评估咨询等中介费用以及其他直接相关费用，于发生时计入当期损益；为企业合并而发行权益性证券的交易费用，冲减权益。

6、合并财务报表的编制方法

1、合并范围

本公司合并财务报表的合并范围以控制为基础确定，所有子公司（包括本公司所控制的单独主体）均纳入合并财务报表。

2、合并程序

本公司以自身和各子公司的财务报表为基础，根据其他有关资料，编制合并财务报表。本公司编制合并财务报表，将整个企业集团视为一个会计主体，依据相关企业会计准则的确认、计量和列报要求，按照统一的会计政策，反映本企业集团整体财务状况、经营成果和现金流量。

所有纳入合并财务报表合并范围的子公司所采用的会计政策、会计期间与本公司一致，如子公司采用的会计政策、会计期间与本公司不一致的，在编制合并财务报表时，按本公司的会计政策、会计期间进行必要的调整。对于非同一控制下企业合并取得的子公司，以购买日可辨认净资产公允价值为基础对其财务报表进行调整。对于同一控制下企业合并取得的子公司，以其资产、负债（包括最终控制方收购该子公司而形成的商誉）在最终控制方财务报表中的账面价值为基础对其财务报表进行调整。

子公司所有者权益、当期净损益和当期综合收益中属于少数股东的份额分别在合并资产负债表中所有者权益项目下、合并利润表中净利润项目下和综合收益总额项目下单独列示。子公司少数股东分担的当期亏损超过了少数股东在该子公司期初所有者权益中所享有份额而形成的余额，冲减少数股东权益。

（1）增加子公司或业务

在报告期内，若因同一控制下企业合并增加子公司或业务的，则调整合并资产负债表的期初数；将子公司或业务合并当期期初至报告期末的收入、费用、利润纳入合并利润表；将子公司或业务合并当期期初至报告期末的现金流量纳入合并现金流量表，同时对比较报表的相关项目进行调整，视同合并后的报告主体自最终控制方开始控制时点起一直存在。

因追加投资等原因能够对同一控制下的被投资方实施控制的，视同参与合并的各方在最终控制方开始控制时即以目前的状态存在进行调整。在取得被合并方控制权之前持有的股权投资，在取得原股权之日与合并方和被合并方同处于同一控制之日孰晚日起至合并日之间已确认有关损益、其他综合收益以及其他净资产变动，分别冲减比较报表期间的期初留存收益或当期损

益。

在报告期内，若因非同一控制下企业合并增加子公司或业务的，则不调整合并资产负债表期初数；将该子公司或业务自购买日至报告期末的收入、费用、利润纳入合并利润表；该子公司或业务自购买日至报告期末的现金流量纳入合并现金流量表。

因追加投资等原因能够对非同一控制下的被投资方实施控制的，对于购买日之前持有的被购买方的股权，本公司按照该股权在购买日的公允价值进行重新计量，公允价值与其账面价值的差额计入当期投资收益。购买日之前持有的被购买方的股权涉及权益法核算下的其他综合收益以及除净损益、其他综合收益和利润分配之外的其他所有者权益变动的，与其相关的其他综合收益、其他所有者权益变动转为购买日所属当期投资收益。

（2）处置子公司或业务

①一般处理方法

在报告期内，本公司处置子公司或业务，则该子公司或业务期初至处置日的收入、费用、利润纳入合并利润表；该子公司或业务期初至处置日的现金流量纳入合并现金流量表。

因处置部分股权投资或其他原因丧失了对被投资方控制权时，对于处置后的剩余股权投资，本公司按照其在丧失控制权日的公允价值进行重新计量。处置股权取得的对价与剩余股权公允价值之和，减去按原持股比例计算应享有原有子公司自购买日或合并日开始持续计算的净资产的份额与商誉之和的差额，计入丧失控制权当期的投资收益。与原有子公司股权投资相关的其他综合收益或除净损益、其他综合收益及利润分配之外的其他所有者权益变动，在丧失控制权时转为当期投资收益。

②分步处置子公司

通过多次交易分步处置对子公司股权投资直至丧失控制权的，处置对子公司股权投资的各项交易的条款、条件以及经济影响符合以下一种或多种情况，通常表明应将多次交易事项作为一揽子交易进行会计处理：

- i. 这些交易是同时或者在考虑了彼此影响的情况下订立的；
- ii. 这些交易整体才能达成一项完整的商业结果；
- iii. 一项交易的发生取决于其他至少一项交易的发生；
- iv. 一项交易单独看是不经济的，但是和其他交易一并考虑时是经济的。

处置对子公司股权投资直至丧失控制权的各项交易属于一揽子交易的，本公司将各项交易作为一项处置子公司并丧失控制权的交易进行会计处理；但是，在丧失控制权之前每一次处置价款与处置投资对应的享有该子公司净资产份额的差额，在合并财务报表中确认为其他综合收益，在丧失控制权时一并转入丧失控制权当期的损益。

处置对子公司股权投资直至丧失控制权的各项交易不属于一揽子交易的，在丧失控制权之前，按不丧失控制权的情况下部分处置对子公司的股权投资的相关政策进行会计处理；在丧失控制权时，按处置子公司一般处理方法进行会计处理。

（3）购买子公司少数股权

本公司因购买少数股权新取得的长期股权投资与按照新增持股比例计算应享有子公司自购买日（或合并日）开始持续计

算的净资产份额之间的差额，调整合并资产负债表中的资本公积中的股本溢价，资本公积中的股本溢价不足冲减的，调整留存收益。

(4) 不丧失控制权的情况下部分处置对子公司的长期股权投资

在不丧失控制权的情况下因部分处置对子公司的长期股权投资而取得的处置价款与处置长期股权投资相对应享有子公司自购买日或合并日开始持续计算的净资产份额之间的差额，调整合并资产负债表中的资本公积中的股本溢价，资本公积中的股本溢价不足冲减的，调整留存收益。

7、合营安排分类及共同经营会计处理方法

合营安排分为共同经营和合营企业。当本公司是合营安排的合营方，享有该安排相关资产且承担该安排相关负债时，为共同经营。本公司确认与共同经营中利益份额相关的下列项目，并按照相关企业会计准则的规定进行会计处理：

- (1) 确认本公司单独所持有的资产，以及按本公司份额确认共同持有的资产；
- (2) 确认本公司单独所承担的负债，以及按本公司份额确认共同承担的负债；
- (3) 确认出售本公司享有的共同经营产出份额所产生的收入；
- (4) 按本公司份额确认共同经营因出售产出所产生的收入；
- (5) 确认单独所发生的费用，以及按本公司份额确认共同经营发生的费用。

8、现金及现金等价物的确定标准

在编制现金流量表时，将本公司库存现金以及可以随时用于支付的存款确认为现金。将同时具备期限短（从购买日起三个月内到期）、流动性强、易于转换为已知现金、价值变动风险很小四个条件的投资，确定为现金等价物。

9、外币业务和外币报表折算

1、 外币业务

外币业务采用交易发生日的即期汇率作为折算汇率将外币金额折合成人民币记账。

外币货币性项目余额按资产负债表日即期汇率折算，由此产生的汇兑差额，除属于与购建符合资本化条件的资产相关的外币专门借款产生的汇兑差额按照借款费用资本化的原则处理外，均计入当期损益。以历史成本计量的外币非货币性项目，仍采用交易发生日的即期汇率折算，不改变其记账本位币金额。以公允价值计量的外币非货币性项目，采用公允价值确定日

的即期汇率折算，由此产生的汇兑差额计入当期损益或资本公积。

2、 外币财务报表的折算

资产负债表中的资产和负债项目，采用资产负债表日的即期汇率折算；所有者权益项目除“未分配利润”项目外，其他项目采用发生时的即期汇率折算。利润表中的收入和费用项目，采用交易发生日的即期汇率折算。按照上述折算产生的外币财务报表折算差额，在资产负债表所有者权益项目下单独列示。

处置境外经营时，将资产负债表中所有者权益项目下列示的、与该境外经营相关的外币财务报表折算差额，自所有者权益项目转入处置当期损益；部分处置境外经营的，按处置的比例计算处置部分的外币财务报表折算差额，转入处置当期损益。

10、金融工具

金融工具包括金融资产、金融负债和权益工具。

1、 金融工具的分类

管理层按照取得持有金融资产和承担金融负债的目的，将其划分为：以公允价值计量且其变动计入当期损益的金融资产或金融负债，包括交易性金融资产或金融负债和直接指定为以公允价值计量且其变动计入当期损益的金融资产或金融负债；持有至到期投资；应收款项；可供出售金融资产；其他金融负债等。

2、 金融工具的确认依据和计量方法

(1) 以公允价值计量且其变动计入当期损益的金融资产（金融负债）

取得时以公允价值（扣除已宣告但尚未发放的现金股利或已到付息期但尚未领取的债券利息）作为初始确认金额，相关的交易费用计入当期损益。

持有期间将取得的利息或现金股利确认为投资收益，期末将公允价值变动计入当期损益。处置时，其公允价值与初始入账金额之间的差额确认为投资收益，同时调整公允价值变动损益。

(2) 持有至到期投资

取得时按公允价值（扣除已到付息期但尚未领取的债券利息）和相关交易费用之和作为初始确认金额。

持有期间按照摊余成本和实际利率计算确认利息收入，计入投资收益。实际利率在取得时确定，在该预期存续期间或适用的更短期间内保持不变。处置时，将所取得价款与该投资账面价值之间的差额计入投资收益。

(3) 应收款项

公司对外销售商品或提供劳务形成的应收债权，以及公司持有的其他企业的不包括在活跃市场上有报价的债务工具的债

权，包括应收账款、其他应收款等，以向购货方应收的合同或协议价款作为初始确认金额；具有融资性质的，按其现值进行初始确认。收回或处置时，将取得的价款与该应收款项账面价值之间的差额计入当期损益。

(4) 可供出售金融资产

取得时按公允价值（扣除已宣告但尚未发放的现金股利或已到付息期但尚未领取的债券利息）和相关交易费用之和作为初始确认金额。持有期间将取得的利息或现金股利确认为投资收益。期末以公允价值计量且将公允价值变动计入资本公积（其他资本公积）。处置时，将取得的价款与该金融资产账面价值之间的差额，计入投资损益；同时，将原直接计入所有者权益的公允价值变动累计额对应处置部分的金额转出，计入投资损益。

(5) 其他金融负债

按其公允价值和相关交易费用之和作为初始确认金额。采用摊余成本进行后续计量。

3、 金融资产转移的确认依据和计量方法

公司发生金融资产转移时，如已将金融资产所有权上几乎所有的风险和报酬转移给转入方，则终止确认该金融资产；如保留了金融资产所有权上几乎所有的风险和报酬的，则不终止确认该金融资产。在判断金融资产转移是否满足上述金融资产终止确认条件时，采用实质重于形式的原则。公司将金融资产转移区分为金融资产整体转移和部分转移。金融资产整体转移满足终止确认条件的，将下列两项金额的差额计入当期损益：

(1) 所转移金融资产的账面价值；

(2) 因转移而收到的对价，与原直接计入所有者权益的公允价值变动累计额（涉及转移的金融资产为可供出售金融资产的情形）之和。

金融资产部分转移满足终止确认条件的，将所转移金融资产整体的账面价值，在终止确认部分和未终止确认部分之间，按照各自的相对公允价值进行分摊，并将下列两项金额的差额计入当期损益：

(1) 终止确认部分的账面价值；

(2) 终止确认部分的对价，与原直接计入所有者权益的公允价值变动累计额中对应终止确认部分的金额（涉及转移的金融资产为可供出售金融资产的情形）之和。

金融资产转移不满足终止确认条件的，继续确认该金融资产，所收到的对价确认为一项金融负债。

4、 金融负债终止确认条件

金融负债的现时义务全部或部分已经解除的，则终止确认该金融负债或其一部分；本公司若与债权人签定协议，以承担新金融负债方式替换现存金融负债，且新金融负债与现存金融负债的合同条款实质上不同的，则终止确认现存金融负债，并同时确认新金融负债。

对现存金融负债全部或部分合同条款作出实质性修改的，则终止确认现存金融负债或其一部分，同时将修改条款后的金

融负债确认为一项新金融负债。

金融负债全部或部分终止确认时，终止确认的金融负债账面价值与支付对价（包括转出的非现金资产或承担的新金融负债）之间的差额，计入当期损益。本公司若回购部分金融负债的，在回购日按照继续确认部分与终止确认部分的相对公允价值，将该金融负债整体的账面价值进行分配。分配给终止确认部分的账面价值与支付的对价（包括转出的非现金资产或承担的新金融负债）之间的差额，计入当期损益。

5、金融资产和金融负债公允价值的确定方法

本公司采用公允价值计量的金融资产和金融负债全部直接参考活跃市场中的报价。

6、金融资产（不含应收款项）减值准备计提

除以公允价值计量且其变动计入当期损益的金融资产外，本公司于资产负债表日对金融资产的账面价值进行检查，如果有客观证据表明某项金融资产发生减值的，计提减值准备。

（1）可供出售金融资产的减值准备：

期末如果可供出售金融资产的公允价值发生较大幅度下降，或在综合考虑各种相关因素后，预期这种下降趋势属于非暂时性的，就认定其已发生减值，将原直接计入所有者权益的公允价值下降形成的累计损失一并转出，确认减值损失。

对于已确认减值损失的可供出售债务工具，在随后的会计期间公允价值已上升且客观上与确认原减值损失确认后发生的事项有关的，原确认的减值损失予以转回，计入当期损益。可供出售权益工具投资发生的减值损失，不得通过损益转回。

（2）持有至到期投资的减值准备：

持有至到期投资减值损失的计量比照应收款项减值损失计量方法处理。

11、应收款项

（1）单项金额重大并单独计提坏账准备的应收款项

单项金额重大的判断依据或金额标准	应收款项余额 500 万元以上的款项；其他应收款余额 300 万元以上的款项。
单项金额重大并单独计提坏账准备的计提方法	单独进行减值测试，如有客观证据表明其发生了减值的，按预计未来现金流量现值低于其账面价值的差额计提坏账准备，计入当期损益。单独测试未发生减值的单项金额重大的应收款项，根据组合确定的计提方法计提应收款项坏账准备。

(2) 按信用风险特征组合计提坏账准备的应收款项

组合名称	坏账准备计提方法
组合 1	账龄分析法
组合 2	其他方法
组合 3	其他方法

组合中，采用账龄分析法计提坏账准备的：

适用 不适用

账龄	应收账款计提比例	其他应收款计提比例
1 年以内（含 1 年）	5.00%	5.00%
1—2 年	10.00%	10.00%
2—3 年	20.00%	20.00%
3 年以上	100.00%	100.00%

组合中，采用余额百分比法计提坏账准备的：

适用 不适用

组合中，采用其他方法计提坏账准备的：

适用 不适用

组合名称	应收账款计提比例	其他应收款计提比例
组合 2		
组合 3		

(3) 坏账准备的其他计提方法

组合中，采用个别认定法计提坏账准备的：

组合名称	方法说明
组合 2	单独进行减值测试，有证据表明下属控股公司已撤销、破产、资不抵债、现金流量严重不足等，并且不准备对应收款项进行债务重组或无其他收回方式的，以个别认定法计提坏账

	准备。
组合3	单独进行减值测试，有证据表明存在收回风险的，计提坏账准备

(4) 单项金额不重大但单独计提坏账准备的应收款项

单项计提坏账准备的理由	单项金额不重大但需要单独进行减值测试
坏账准备的计提方法	根据预计未来现金流量现值低于其账面价值的差额计提坏账准备。

12、长期股权投资

1、投资成本的确定

(1) 企业合并形成的长期股权投资

同一控制下的企业合并：公司以支付现金、转让非现金资产或承担债务方式以及以发行权益性证券作为合并对价的，在合并日按照取得被合并方所有者权益在最终控制方合并财务报表中的账面价值的份额作为长期股权投资的初始投资成本。因追加投资等原因能够对同一控制下的被投资单位实施控制的，在合并日根据合并后应享有被合并方净资产在最终控制方合并财务报表中的账面价值的份额，确定长期股权投资的初始投资成本。合并日长期股权投资的初始投资成本，与达到合并前的长期股权投资账面价值加上合并日进一步取得股份新支付对价的账面价值之和的差额，调整股本溢价，股本溢价不足冲减的，冲减留存收益。

非同一控制下的企业合并：公司按照购买日确定的合并成本作为长期股权投资的初始投资成本。因追加投资等原因能够对非同一控制下的被投资单位实施控制的，按照原持有的股权投资账面价值加上新增投资成本之和，作为改按成本法核算的初始投资成本。

(2) 其他方式取得的长期股权投资

以支付现金方式取得的长期股权投资，按照实际支付的购买价款作为初始投资成本。以发行权益性证券取得的长期股权投资，按照发行权益性证券的公允价值作为初始投资成本。在非货币性资产交换具备商业实质和换入资产或换出资产的公允价值能够可靠计量的前提下，非货币性资产交换换入的长期股权投资以换出资产的公允价值和应支付的相关税费确定其初始投资成本，除非有确凿证据表明换入资产的公允价值更加可靠；不满足上述前提的非货币性资产交换，以换出资产的账面价值和应支付的相关税费作为换入长期股权投资的初始投资成本。通过债务重组取得的长期股权投资，其初始投资成本按照公允价值为基础确定。

2、后续计量及损益确认

(1) 成本法核算的长期股权投资

公司对子公司的长期股权投资，采用成本法核算。除取得投资时实际支付的价款或对价中包含的已宣告但尚未发放的现金股利或利润外，公司按照享有被投资单位宣告发放的现金股利或利润确认当期投资收益。

(2) 权益法核算的长期股权投资

对联营企业和合营企业的长期股权投资，采用权益法核算。初始投资成本大于投资时应享有被投资单位可辨认净资产公允价值份额的差额，不调整长期股权投资的初始投资成本；初始投资成本小于投资时应享有被投资单位可辨认净资产公允价值份额的差额，计入当期损益。

公司按照应享有或应分担的被投资单位实现的净损益和其他综合收益的份额，分别确认投资收益和其他综合收益，同时调整长期股权投资的账面价值；按照被投资单位宣告分派的利润或现金股利计算应享有的部分，相应减少长期股权投资的账面价值；对于被投资单位除净损益、其他综合收益和利润分配以外所有者权益的其他变动，调整长期股权投资的账面价值并计入所有者权益。

在确认应享有被投资单位净损益的份额时，以取得投资时被投资单位可辨认净资产的公允价值为基础，并按照公司的会计政策及会计期间，对被投资单位的净利润进行调整后确认。在持有投资期间，被投资单位编制合并财务报表的，以合并财务报表中的净利润、其他综合收益和其他所有者权益变动中归属于被投资单位的金额为基础进行核算。

公司与联营企业、合营企业之间发生的未实现内部交易损益按照应享有的比例计算归属于公司的部分，予以抵销，在此基础上确认投资收益。与被投资单位发生的未实现内部交易损失，属于资产减值损失的，全额确认。

在公司确认应分担被投资单位发生的亏损时，按照以下顺序进行处理：首先，冲减长期股权投资的账面价值。其次，长期股权投资的账面价值不足以冲减的，以其他实质上构成对被投资单位净投资的长期权益（提示：应明确该等长期权益的具体内容和认定标准）账面价值为限继续确认投资损失，冲减长期应收项目等的账面价值。最后，经过上述处理，按照投资合同或协议约定企业仍承担额外义务的，按预计承担的义务确认预计负债，计入当期投资损失。被投资单位以后期间实现盈利的，公司在扣除未确认的亏损分担额后，按与上述相反的顺序处理，减记已确认预计负债的账面余额、恢复其他实质上构成对被投资单位净投资的长期权益及长期股权投资的账面价值，同时确认投资收益。

(3) 长期股权投资的处置

处置长期股权投资，其账面价值与实际取得价款的差额，计入当期损益。采用权益法核算的长期股权投资，在处置该项投资时，采用与被投资单位直接处置相关资产或负债相同的基础，按相应比例对原计入其他综合收益的部分进行会计处理。因被投资单位除净损益、其他综合收益和利润分配以外的其他所有者权益变动而确认的所有者权益，按比例结转入当期损益。

因处置部分股权投资等原因丧失了对被投资单位的共同控制或重大影响的，处置后的剩余股权改按金融工具确认和计量准则核算，其在丧失共同控制或重大影响之日的公允价值与账面价值之间的差额计入当期损益。原股权投资因采用权益法核

算而确认的其他综合收益，在终止采用权益法核算时采用与被投资单位直接处置相关资产或负债相同的基础进行会计处理。因被投资方除净损益、其他综合收益和利润分配以外的其他所有者权益变动而确认的所有者权益，在终止采用权益法核算时全部转入当期损益。

因处置部分股权投资等原因丧失了对被投资单位控制权的，在编制个别财务报表时，处置后的剩余股权能够对被投资单位实施共同控制或重大影响的，改按权益法核算，并对该剩余股权视同自取得时即采用权益法核算进行调整；处置后的剩余股权不能对被投资单位实施共同控制或施加重大影响的，改按金融工具确认和计量准则的有关规定进行会计处理，其在丧失控制之日的公允价值与账面价值间的差额计入当期损益。

处置的股权是因追加投资等原因通过企业合并取得的，在编制个别财务报表时，处置后的剩余股权采用成本法或权益法核算的，购买日之前持有的股权投资因采用权益法核算而确认的其他综合收益和其他所有者权益按比例结转；处置后的剩余股权改按金融工具确认和计量准则进行会计处理的，其他综合收益和其他所有者权益全部结转。

3、确定对被投资单位具有共同控制、重大影响的依据

共同控制，是指按照相关约定对某项安排所共有的控制，并且该安排的相关活动必须经过分享控制权的参与方一致同意后才能决策。本公司与其他合营方一同对被投资单位实施共同控制且对被投资单位净资产享有权利的，被投资单位为本公司的合营企业。

重大影响，是指对一个企业的财务和经营决策有参与决策的权力，但并不能够控制或者与其他方一起共同控制这些政策的制定。投资企业能够对被投资单位施加重大影响的，被投资单位为本公司的联营企业。

4、减值测试方法及减值准备计提方法

于资产负债表日长期股权投资存在减值迹象的，进行减值测试。对可收回金额低于长期股权投资账面价值的，计提减值准备。长期股权投资减值损失一经确认，不再转回。

13、固定资产

(1) 确认条件

固定资产指为生产商品、提供劳务、出租或经营管理而持有，并且使用寿命超过一个会计年度的有形资产。固定资产在同时满足下列条件时予以确认：（1）与该固定资产有关的经济利益很可能流入企业；（2）该固定资产的成本能够可靠地计量。

(2) 折旧方法

类别	折旧方法	折旧年限	残值率	年折旧率
房屋及建筑物	年限平均法	20 年	5.00%	4.75
运输设备	年限平均法	10 年	5.00%	9.50
计算机及办公设备	年限平均法	3-5 年	5.00%	31.67-19.00
服务器	年限平均法	3-5 年	5.00%	31.67-19.00
办公家具	年限平均法	2-5 年	5.00%	48.00-19.00

固定资产折旧采用年限平均法分类计提，根据固定资产类别、预计使用寿命和预计净残值率确定折旧率。如固定资产各组成部分的使用寿命不同或者以不同方式为企业提供服务，则选择不同折旧率或折旧方法，分别计提折旧。

融资租赁方式租入的固定资产，能合理确定租赁期届满时将会取得租赁资产所有权的，在租赁资产尚可使用年限内计提折旧；无法合理确定租赁期届满时能够取得租赁资产所有权的，在租赁期与租赁资产尚可使用年限两者中较短的期间内计提折旧。

14、借款费用

1、借款费用资本化的确认原则

借款费用，包括借款利息、折价或者溢价的摊销、辅助费用以及因外币借款而发生的汇兑差额等。

公司发生的借款费用，可直接归属于符合资本化条件的资产的购建或者生产的，予以资本化，计入相关资产成本；其他借款费用，在发生时根据其发生额确认为费用，计入当期损益。

符合资本化条件的资产，是指需要经过相当长时间的购建或者生产活动才能达到预定可使用或者可销售状态的固定资产、投资性房地产和存货等资产。

借款费用同时满足下列条件时开始资本化：

- (1) 资产支出已经发生，资产支出包括为购建或者生产符合资本化条件的资产而以支付现金、转移非现金资产或者承担带息债务形式发生的支出；
- (2) 借款费用已经发生；
- (3) 为使资产达到预定可使用或者可销售状态所必要的购建或者生产活动已经开始。

2、借款费用资本化期间

资本化期间，指从借款费用开始资本化时点到停止资本化时点的期间，借款费用暂停资本化的期间不包括在内。

当购建或者生产符合资本化条件的资产达到预定可使用或者可销售状态时，借款费用停止资本化。

当购建或者生产符合资本化条件的资产中部分项目分别完工且可单独使用时，该部分资产借款费用停止资本化。

购建或者生产的资产的各部分分别完工，但必须等到整体完工后才可使用或可对外销售的，在该资产整体完工时停止借款费用资本化。

3、 暂停资本化期间

符合资本化条件的资产在购建或生产过程中发生的非正常中断、且中断时间连续超过3个月的，则借款费用暂停资本化；该项中断如是所购建或生产的符合资本化条件的资产达到预定可使用状态或者可销售状态必要的程序，则借款费用继续资本化。在中断期间发生的借款费用确认为当期损益，直至资产的购建或者生产活动重新开始后借款费用继续资本化。

4、 借款费用资本化金额的计算方法

对于为购建或者生产符合资本化条件的资产而借入的专门借款，以专门借款当期实际发生的借款费用，减去尚未动用的借款资金存入银行取得的利息收入或进行暂时性投资取得的投资收益后的金额，来确定借款费用的资本化金额。

对于为购建或者生产符合资本化条件的资产而占用的一般借款，根据累计资产支出超过专门借款部分的资产支出加权平均数乘以所占用一般借款的资本化率，计算确定一般借款应予资本化的利息金额。资本化率根据一般借款加权平均利率计算确定。借款存在折价或者溢价的，按照实际利率法确定每一会计期间应摊销的折价或者溢价金额，调整每期利息金额。

15、无形资产

(1) 计价方法、使用寿命、减值测试

无形资产的计价方法

(1) 公司取得无形资产时按成本进行初始计量；

外购无形资产的成本，包括购买价款、相关税费以及直接归属于使该项资产达到预定用途所发生的其他支出。购买无形资产的价款超过正常信用条件延期支付，实质上具有融资性质的，无形资产的成本以购买价款的现值为基础确定。

债务重组取得债务人用以抵债的无形资产，以该无形资产的公允价值为基础确定其入账价值，并将重组债务的账面价值与该用以抵债的无形资产公允价值之间的差额，计入当期损益；

在非货币性资产交换具备商业实质且换入资产或换出资产的公允价值能够可靠计量的前提下，非货币性资产交换换入的无形资产以换出资产的公允价值为基础确定其入账价值，除非有确凿证据表明换入资产的公允价值更加可靠；不满足上述前提的

非货币性资产交换，以换出资产的账面价值和应支付的相关税费作为换入无形资产的成本，不确认损益。

以同一控制下的企业吸收合并方式取得的无形资产按被合并方的账面价值确定其入账价值；以非同一控制下的企业吸收合并方式取得的无形资产按公允价值确定其入账价值。

内部自行开发的无形资产，其成本包括：开发该无形资产时耗用的材料、劳务成本、注册费、在开发过程中使用的其他专利权和特许权的摊销以及满足资本化条件的利息费用，以及为使该无形资产达到预定用途前所发生的其他直接费用。

(2) 后续计量

在取得无形资产时分析判断其使用寿命。

对于使用寿命有限的无形资产，在为企业带来经济利益的期限内按直线法摊销；无法预见无形资产为企业带来经济利益期限的，视为使用寿命不确定的无形资产，不予摊销。

使用寿命有限的无形资产的使用寿命估计情况：

项 目	预计使用寿命	依 据
电脑软件	3-5年	预计可使用年限
著作权	2年	预计可使用年限
开发工具	3年	预计可使用年限

每期末，对使用寿命有限的无形资产的使用寿命及摊销方法进行复核。

经复核，本年期末无形资产的使用寿命及摊销方法与以前估计未有不同。

无形资产减值准备的计提

对于使用寿命确定的无形资产，如有明显减值迹象的，期末进行减值测试。

对于使用寿命不确定的无形资产，每期末进行减值测试。

对无形资产进行减值测试，估计其可收回金额。有迹象表明一项无形资产可能发生减值的，公司以单项无形资产为基础估计其可收回金额。公司难以对单项资产的可收回金额进行估计的，以该无形资产所属的资产组为基础确定无形资产组的可收回金额。

可收回金额根据无形资产的公允价值减去处置费用后的净额与无形资产预计未来现金流量的现值两者之间较高者确定。

当无形资产的可收回金额低于其账面价值的，将无形资产的账面价值减记至可收回金额，减记的金额确认为无形资产减值损失，计入当期损益，同时计提相应的无形资产减值准备。

无形资产减值损失确认后，减值无形资产的折耗或者摊销费用在未来期间作相应调整，以使该无形资产在剩余使用寿命内，系统地分摊调整后的无形资产账面价值（扣除预计净残值）。

无形资产的减值损失一经确认，在以后会计期间不再转回。

(2) 内部研究开发支出会计政策

划分公司内部研究开发项目的研究阶段和开发阶段具体标准

公司内部研究开发项目的支出分为研究阶段支出和开发阶段支出。

研究阶段：为获取并理解新的科学或技术知识等而进行的独创性的有计划调查、研究活动的阶段。

开发阶段：在进行商业性生产或使用前，将研究成果或其他知识应用于某项计划或设计，以生产出新的或具有实质性改进的材料、装置、产品等活动的阶段。

开发阶段支出符合资本化的具体标准

内部研究开发项目开发阶段的支出，同时满足下列条件时确认为无形资产：

- (1) 完成该无形资产以使其能够使用或出售在技术上具有可行性；
- (2) 具有完成该无形资产并使用或出售的意图；
- (3) 无形资产产生经济利益的方式，包括能够证明运用该无形资产生产的产品存在市场或无形资产自身存在市场，无形资产将在内部使用的，能够证明其有用性；
- (4) 有足够的技术、财务资源和其他资源支持，以完成该无形资产的开发，并有能力使用或出售该无形资产；
- (5) 归属于该无形资产开发阶段的支出能够可靠地计量。

开发阶段的支出，若不满足上列条件的，于发生时计入当期损益。研究阶段的支出，在发生时计入当期损益。

16、长期待摊费用

长期待摊费用为已经发生但应由本期和以后各期负担的分摊期限在一年以上的各项费用。

注：授权金为公司获得游戏运营权支付的款项，按照合同规定的游戏运营期限平均摊销计入主营业务成本。

17、职工薪酬

(1) 短期薪酬的会计处理方法

本公司在职工为本公司提供服务的会计期间，将实际发生的短期薪酬确认为负债，并计入当期损益或相关资产成本。

本公司为职工缴纳的社会保险费和住房公积金，以及按规定提取的工会经费和职工教育经费，在职工为本公司提供服务的会计期间，根据规定的计提基础和计提比例计算确定相应的职工薪酬金额。

职工福利费为非货币性福利的，按照公允价值计量。

(2) 离职后福利的会计处理方法

设定提存计划

本公司按当地政府的相关规定为职工缴纳基本养老保险和失业保险，在职工为本公司提供服务的会计期间，按以当地规定的缴纳基数和比例计算应缴纳金额，确认为负债，并计入当期损益或相关资产成本。

(3) 辞退福利的会计处理方法

本公司在不能单方面撤回因解除劳动关系计划或裁减建议所提供的辞退福利时，或确认与涉及支付辞退福利的重组相关的成本或费用时（两者孰早），确认辞退福利产生的职工薪酬负债，并计入当期损益。

(4) 其他长期职工福利的会计处理方法

不适用

18、预计负债

本公司涉及诉讼、债务担保、亏损合同、重组事项时，如该等事项很可能需要未来以交付资产或提供劳务、其金额能够可靠计量的，确认为预计负债。

1、 预计负债的确认标准

与或有事项相关的义务同时满足下列条件时，本公司确认为预计负债：

- (1) 该义务是本公司承担的现时义务；

- (2) 履行该义务很可能导致经济利益流出本公司；
- (3) 该义务的金额能够可靠地计量。

2、 预计负债的计量方法

本公司预计负债按履行相关现时义务所需的支出的最佳估计数进行初始计量。

本公司在确定最佳估计数时，综合考虑与或有事项有关的风险、不确定性和货币时间价值等因素。对于货币时间价值影响重大的，通过对相关未来现金流出进行折现后确定最佳估计数。

最佳估计数分别以下情况处理：

需支出存在一个连续范围（或区间），且该范围内各种结果发生的可能性相同的，则最佳估计数按照该范围的中间值即上下限金额的平均数确定。

所需支出不存在一个连续范围（或区间），或虽然存在一个连续范围但该范围内各种结果发生的可能性不相同的，如或有事项涉及单个项目的，则最佳估计数按照最可能发生金额确定；如或有事项涉及多个项目的，则最佳估计数按各种可能结果及相关概率计算确定。

本公司清偿预计负债所需支出全部或部分预期由第三方补偿的，补偿金额在基本确定能够收到时，作为资产单独确认，确认的补偿金额不超过预计负债的账面价值。

19、收入

1、 销售商品收入确认时间的具体判断标准

- (1) 销售商品收入确认和计量的总体原则

公司已将商品所有权上的主要风险和报酬转移给购买方；公司既没有保留与所有权相联系的继续管理权，也没有对已售出的商品实施有效控制；收入的金额能够可靠地计量；相关的经济利益很可能流入企业；相关的已发生或将发生的成本能够可靠地计量时，确认商品销售收入实现。

- (2) 关于本公司销售商品收入相应的业务特点分析和介绍

公司营业收入主要为游戏收入和互联网产品收入。

本公司游戏收入按照不同的运营模式进行确认，具体如下：

在自主运营模式下，本公司独立进行游戏产品的研发和运营，按照道具消耗金额确认收入。

在授权运营模式下，根据协议约定，本公司不承担主要运营责任，按照净额法，即合作运营方支付的分成款项确认营业收入。

在代理运营模式下，根据协议约定，本公司承担主要运营责任，按照总额法，采用基于用户生命周期的收入确认模型，将用户兑换游戏币的金额按照用户生命周期分摊确认收入。

互联网产品收入：根据产品类型分为软件商店收入和互联网其他产品收入，其收入确认原则为按产品实际投放消耗量等计算确认。

2、 确认让渡资产使用权收入的依据

与交易相关的经济利益很可能流入企业，收入的金额能够可靠地计量时。分别下列情况确定让渡资产使用权收入金额：

- (1) 利息收入金额，按照他人使用本企业货币资金的时间和实际利率计算确定。
- (2) 使用费收入金额，按照有关合同或协议约定的收费时间和方法计算确定。

20、政府补助

(1) 与资产相关的政府补助判断依据及会计处理方法

与资产相关的政府补助，是指企业取得的、用于购建或以其他方式形成长期资产的政府补助，包括购买固定资产或无形资产的财政拨款、固定资产专门借款的财政贴息等。本公司将政府补助划分为与资产相关的具体标准为：政府补助文件明确规定用于购建或以其他方式形成长期资产的补助为与资产相关的政府补助。

与资产相关的政府补助，确认为递延收益，按照所建造或购买的资产使用年限分期计入营业外收入；

(2) 与收益相关的政府补助判断依据及会计处理方法

与收益相关的政府补助，是指除与资产相关的政府补助之外的政府补助。本公司将政府补助划分为与收益相关的具体标准为：除政府补助文件明确规定用于与资产相关的补助以外的政府补助，确认为与收益相关的政府补助。

与收益相关的政府补助，用于补偿企业以后期间的相关费用或损失的，取得时确认为递延收益，在确认相关费用的期间计入当期营业外收入；用于补偿企业已发生的相关费用或损失的，取得时直接计入当期营业外收入。

21、递延所得税资产/递延所得税负债

对于可抵扣暂时性差异确认递延所得税资产，以未来期间很可能取得的用来抵扣可抵扣暂时性差异的应纳税所得额为限。对于能够结转以后年度的可抵扣亏损和税款抵减，以很可能获得用来抵扣可抵扣亏损和税款抵减的未来应纳税所得额为限，确认相应的递延所得税资产。

对于应纳税暂时性差异，除特殊情况外，确认递延所得税负债。

不确认递延所得税资产或递延所得税负债的特殊情况包括：商誉的初始确认；除企业合并以外的发生时既不影响会计利润也不影响应纳税所得额（或可抵扣亏损）的其他交易或事项。

当拥有以净额结算的法定权利，且意图以净额结算或取得资产、清偿负债同时进行时，当期所得税资产及当期所得税负债以抵销后的净额列报。

当拥有以净额结算当期所得税资产及当期所得税负债的法定权利，且递延所得税资产及递延所得税负债是与同一税收征管部门对同一纳税主体征收的所得税相关或者是对不同的纳税主体相关，但在未来每一具有重要性的递延所得税资产及负债转回的期间内，涉及的纳税主体意图以净额结算当期所得税资产和负债或是同时取得资产、清偿负债时，递延所得税资产及递延所得税负债以抵销后的净额列报。

22、租赁

（1）经营租赁的会计处理方法

（1）公司租入资产所支付的租赁费，在不扣除免租期的整个租赁期内，按直线法进行分摊，计入当期费用。公司支付的与租赁交易相关的初始直接费用，计入当期费用。

资产出租方承担了应由公司承担的与租赁相关的费用时，公司将该部分费用从租金总额中扣除，按扣除后的租金费用在租赁期内分摊，计入当期费用。

（2）公司出租资产所收取的租赁费，在不扣除免租期的整个租赁期内，按直线法进行分摊，确认为租赁收入。公司支付的与租赁交易相关的初始直接费用，计入当期费用；如金额较大的，则予以资本化，在整个租赁期间内按照与租赁收入确认相同的基础分期计入当期收益。

公司承担了应由承租方承担的与租赁相关的费用时，公司将该部分费用从租金收入总额中扣除，按扣除后的租金费用在租赁期内分配。

（2）融资租赁的会计处理方法

（1）融资租入资产：公司在承租开始日，将租赁资产公允价值与最低租赁付款额现值两者中较低者作为租入资产的入账价值，将最低租赁付款额作为长期应付款的入账价值，其差额作为未确认的融资费用。

公司采用实际利率法对未确认的融资费用，在资产租赁期间内摊销，计入财务费用。公司发生的初始直接费用，计入租入资产价值。

(2) 融资租出资产：公司在租赁开始日，将应收融资租赁款，未担保余值之和与其现值的差额确认为未实现融资收益，在将来收到租金的各期间内确认为租赁收入。公司发生的与出租交易相关的初始直接费用，计入应收融资租赁款的初始计量中，并减少租赁期内确认的收益金额。

23、 关联方

一方控制、共同控制另一方或对另一方施加重大影响，以及两方或两方以上同受一方控制、共同控制的，构成关联方。关联方可为个人或企业。仅仅同受国家控制而不存在其他关联方关系的企业，不构成本公司的关联方。

本公司的关联方包括但不限于：

- (1) 本公司的母公司；
- (2) 本公司的子公司；
- (3) 与本公司受同一母公司控制的其他企业；
- (4) 对本公司实施共同控制的投资方；
- (5) 对本公司施加重大影响的投资方；
- (6) 本公司的合营企业，包括合营企业的子公司；
- (7) 本公司的联营企业，包括联营企业的子公司；
- (8) 本公司的主要投资者个人及与其关系密切的家庭成员；
- (9) 本公司或其母公司的关键管理人员及与其关系密切的家庭成员；
- (10) 本公司的主要投资者个人、关键管理人员或与其关系密切的家庭成员控制、共同控制的其他企业。

24、重要会计政策和会计估计变更

(1) 重要会计政策变更

适用 不适用

执行财政部于2014年修订及新颁布的准则

2014年初，财政部分别以财会[2014]6号、7号、8号、10号、11号、14号及16号发布了《企业会计准则第39号——公允价值计量》、《企业会计准则第30号——财务报表列报（2014年修订）》、《企业会计准则第9号——职工薪酬（2014年修订）》、《企业会计准则第33号——合并财务报表（2014年修订）》、《企业会计准则第40号——合营安排》、《企业会计准则第2

号——长期股权投资（2014年修订）》及《企业会计准则第41号——在其他主体中权益的披露》，要求自2014年7月1日起在所有执行企业会计准则的企业范围内施行，鼓励在境外上市的企业提前执行。同时，财政部以财会[2014]23号发布了《企业会计准则第37号——金融工具列报（2014年修订）》（以下简称“金融工具列报准则”），要求在2014年年度及以后期间的财务报告中按照该准则的要求对金融工具进行列报。因新准则的实施而进行的会计政策变更对本公司财务报表未产生重大影响。

a. 执行《企业会计准则第2号——长期股权投资》（修订）

本公司根据《企业会计准则第2号——长期股权投资》（修订）将本公司对被投资单位不具有共同控制或重大影响，并且在活跃市场中没有报价、公允价值不能可靠计量的投资从长期股权投资中分类至可供出售金融资产核算，并进行了追溯调整。

上述追溯调整对本期和上期财务报表的主要影响如下：

准则名称	会计政策变更的内容及其对 本公司的影响说明	对2014年12月31日/2014年度相关财务报表项目的影 响金额	
		项目名称	影响金额增加+/减少-
《企业会计准则第2号—长 期股权投资（2014年修 订）》	按照《企业会计准则第2号— 长期股权投资（2014年修 订）》 及应用指南的相关规定	长期股权投资	-160,580,373.69
		可供出售金融资产	160,580,373.69

准则名称	会计政策变更的内容及其对 本公司的影响说明	对2013年12月31日/2013年度相关财务报表项目的影 响金额	
		项目名称	影响金额增加+/减少-
《企业会计准则第2号—长 期股权投资（2014年修 订）》	按照《企业会计准则第2号— 长期股权投资（2014年修 订）》 及应用指南的相关规定	长期股权投资	-11,940,828.87
		可供出售金融资产	11,940,828.87

b. 执行《企业会计准则第30号——财务报表列报》（修订）

在编制2014年年度财务报告时开始执行，并根据各准则衔接要求进行了调整，对可比期间财务报表项目及金额的影响如下：

准则名称	会计政策变更的内容及其对 本公司的影响说明	对2014年12月31日/2014年度相关财务报表项目的 影响金额	
		项目名称	影响金额增加+/减少-
《企业会计准则第30号—— 财务报表列报（2014年修 订）》	按照《企业会计准则第30号—— 财务报表列报（2014年修 订）》 及应用指南的相关规定	其他综合收益	-7,584,722.86
		外币报表折算差额	+7,584,722.86

准则名称	会计政策变更的内容及其对 本公司的影响说明	对2013年12月31日/2013年度相关财务报表项目的 影响金额	
		项目名称	影响金额增加+/减少-
《企业会计准则第30号—— 财务报表列报（2014年修 订）》	按照《企业会计准则第30号—— 财务报表列报（2014年修 订）》 及应用指南的相关规定	其他综合收益	-4,675,225.76
		外币报表折算差额	+4,675,225.76

(2) 重要会计估计变更

适用 不适用

25、其他**前期会计差错更正****1、 追溯重述法**

本报告期未发生采用追溯重述法的前期会计差错更正事项。

2、 未来适用法

本报告期未发生采用未来适用法的前期会计差错更正事项。

六、税项

1、主要税种及税率

税种	计税依据	税率
增值税	按照税法规定的计算的应税收入为基础 计算销项税额，在扣除当期允许抵扣的 进项税额后，差额部分为应缴增值税	6%
营业税	应税收入	5%
城市维护建设税	应纳流转税额	7%
企业所得税	应纳税所得额	25%, 15%, 12.5%
教育费附加	应纳流转税额	3%、2%
文化建设事业费	广告收入	3%

存在不同企业所得税税率纳税主体的，披露情况说明

纳税主体名称	所得税税率
北京昆仑万维科技股份有限公司	15%
北京昆仑在线网络科技有限公司	12.5%
北京昆仑乐享网络技术有限公司	2013.1.1-2014.12.31 免税，2015.1.1-2017.12.31 税率 12.5%
昆仑在线（香港）股份有限公司	16.5%
昆仑日本株式会社	税率随企业利润不同而变动
昆仑韩国株式会社	10%、20%、22%
KORAMGAME (M) SDN. BHD.	0%、25%
KUNLUN EUROPE LIMITED	20%-25%
KUNLUN US INC	15%-35%
网潮（香港）科技股份有限公司	16.5%

游景蓝图（香港）科技股份有限公司	16.5%
台湾昆仑万维有限公司	17%
香港昆仑万维股份有限公司	16.5%

2、税收优惠

1、母公司税收优惠政策

根据2013年11月11日北京市科学技术委员会、北京市财政局、北京市国家税务局、北京市地方税务局联合颁发的编号为GF201311000291号高新技术企业证书（有效期为2013年12月13日至2016年12月13日），根据中华人民共和国企业所得税法第二十八条的规定及主管税务机关的认定，公司在高新技术企业证书有效期内按15%的所得税税率缴纳当年的企业所得税。

根据（财税〔2013〕37号）号文件《财政部、国家税务总局关于在全国开展交通运输业和部分现代服务业营业税改征增值税试点税收政策的通知》的规定，公司对于在2014年从事的技术转让，技术开发业务收入在办理完毕相应的备案手续后免征增值税。

2、子公司北京昆仑在线网络科技有限公司税收优惠政策

根据北京市石景山区地方税务局2011年3月31日颁发的编号为石地税园受[2011]001号软件企业减免税备案受理通知书，北京昆仑在线网络科技有限公司自2013年1月1日起至2015年12月31日止减半征收企业所得税，税率为12.5%。

根据（财税〔2013〕37号）号文件《财政部、国家税务总局关于在全国开展交通运输业和部分现代服务业营业税改征增值税试点税收政策的通知》的规定，公司对于在2014年从事的技术转让，技术开发业务收入在办理完毕相应的备案手续后免征增值税。

3、子公司广州昆仑在线信息科技有限公司税收优惠政策

根据（财税〔2013〕37号）号文件《财政部、国家税务总局关于在全国开展交通运输业和部分现代服务业营业税改征增值税试点税收政策的通知》的规定，公司对于在2014年从事的技术转让，技术开发业务收入在办理完毕相应的备案手续后免征增值税。

4、子公司北京昆仑乐享网络技术有限公司税收优惠政策

根据北京市石景山区地方税务局2014年5月17日对北京昆仑乐享网络技术有限公司报送企业所得税税收优惠的回执，北京昆仑乐享网络技术有限公司自2013年1月1日起至2014年12月31日止免征企业所得税，2015年1月1日起至2017年12月31日止减半征收企业所得税，税率为12.5%。

3、其他

- 1: 母公司2013年1月1日起至2016年12月13日止, 按15%的税率征收企业所得税。
- 2: 子公司北京昆仑在线网络科技有限公司自2013年1月1日起至2015年12月31日止减半征收企业所得税, 即企业所得税税率为12.5%;
- 3: 子公司广州昆仑在线信息科技有限公司按25%的税率征收企业所得税。
- 4: 子公司北京昆仑乐享网络技术有限公司自2013年1月1日起至2014年12月31日止免征企业所得税, 2015年1月1日起至2017年12月31日止减半征收企业所得税, 税率为12.5%。

七、合并财务报表项目注释

1、货币资金

单位: 元

项目	期末余额	期初余额
库存现金	383,300.82	1,806,219.93
银行存款	704,441,865.21	657,856,385.62
合计	704,825,166.03	659,662,605.55
其中: 存放在境外的款项总额	651,227,914.90	467,339,231.76

其他说明

截至2014年12月31日, 本公司存放于境外的货币资金为人民币65,122.79万元, 除上述款项外, 不存在因抵押或冻结等对使用有限制及有潜在回收风险的资金。

2、应收账款

(1) 应收账款分类披露

单位: 元

类别	期末余额					期初余额				
	账面余额		坏账准备		账面价值	账面余额		坏账准备		账面价值
	金额	比例	金额	计提比例		金额	比例	金额	计提比例	
按信用风险特征组合计提坏账准备的应收账款	268,881,781.64	100.00%	14,579,337.48	5.42%	254,302,444.16	244,756,502.21	100.00%	14,314,758.66	5.85%	230,441,743.55
合计	268,881,781.64	100.00%	14,579,337.48	5.42%	254,302,444.16	244,756,502.21	100.00%	14,314,758.66	5.85%	230,441,743.55

期末单项金额重大并单项计提坏账准备的应收账款：

适用 不适用

组合中，按账龄分析法计提坏账准备的应收账款：

适用 不适用

单位：元

账龄	期末余额		
	应收账款	坏账准备	计提比例
1 年以内分项			
1 年以内小计	256,254,500.26	12,812,725.01	5.00%
1 至 2 年	9,486,050.25	948,605.02	10.00%
2 至 3 年	2,904,029.60	580,805.92	20.00%
3 年以上	237,201.53	237,201.53	100.00%
合计	268,881,781.64	14,579,337.48	

确定该组合依据的说明：

无

组合中，采用余额百分比法计提坏账准备的应收账款：

适用 不适用

组合中，采用其他方法计提坏账准备的应收账款：

无

(2) 本期计提、收回或转回的坏账准备情况

本期计提坏账准备金额 264,578.82 元；本期收回或转回坏账准备金额 0.00 元。

其中本期坏账准备收回或转回金额重要的：

单位：元

单位名称	收回或转回金额	收回方式

无

(3) 本期实际核销的应收账款情况

单位：元

项目	核销金额
实际核销的应收账款	3,057,486.57

其中重要的应收账款核销情况：

单位：元

单位名称	应收账款性质	核销金额	核销原因	履行的核销程序	款项是否由关联交易产生
Winner Online Co., Ltd	游戏收入	3,057,486.57	款项无法收回	公司制度	否
合计	--	3,057,486.57	--	--	--

应收账款核销说明：

无

(4) 按欠款方归集的期末余额前五名的应收账款情况

单位名称	期末余额		
	应收账款	占应收账款合计数 的比例(%)	坏账准备
摩利数位行销股份有限公司	54,760,809.25	20.37	2,738,045.21
Apple Inc	52,310,204.33	19.45	2,615,510.22
Google Inc	26,625,279.59	9.90	1,321,013.05
北京世界星辉科技有限责任公司	15,019,237.53	5.59	750,961.88
天津百度紫桐科技有限公司	12,583,010.34	4.68	629,150.52
合 计	161,298,541.04	59.99	8,054,680.88

(5) 因金融资产转移而终止确认的应收账款

无

(6) 转移应收账款且继续涉入形成的资产、负债金额

无

其他说明：

无

3、预付款项

(1) 预付款项按账龄列示

单位：元

账龄	期末余额		期初余额	
	金额	比例	金额	比例
1年以内	105,824,468.63	82.91%	120,956,052.95	81.45%

1 至 2 年	20,198,489.08	15.82%	17,111,475.17	11.53%
2 至 3 年	1,570,794.07	1.23%	10,429,722.90	7.02%
3 年以上	48,297.05	0.04%		
合计	127,642,048.83	--	148,497,251.02	--

账龄超过 1 年且金额重要的预付款项未及时结算原因的说明：

本期无账龄超过一年且金额重大的预付款项情况。

(2) 按预付对象归集的期末余额前五名的预付款情况

预付对象	期末余额	占预付款期末余额 合计数的比例
苏州蜗牛数字科技股份有限公司	29,968,238.86	23.48%
ejoy.com.inc.	8,661,014.93	6.79%
广州银汉科技有限公司	7,618,737.43	5.97%
香港恺英网络科技有限公司	6,115,967.11	4.79%
北京信达天下科技有限公司	5,000,000.00	3.92%
上海心引网络科技有限公司	5,000,000.00	3.92%
合 计	62,363,958.33	48.87%

其他说明：

4、其他应收款

(1) 其他应收款分类披露

单位：元

类别	期末余额					期初余额				
	账面余额		坏账准备		账面价值	账面余额		坏账准备		账面价值
	金额	比例	金额	计提比		金额	比例	金额	计提比例	

				例						
按信用风险特征组 合计提坏账准备的 其他应收款	44,925, 676.62	97.84%	11,696, 452.51	26.04%	33,229,2 24.11	42,557 ,239.7 5	100.00%	5,059,37 2.40	11.89%	37,497,86 7.35
单项金额不重大但 单独计提坏账准备 的其他应收款	991,349 .50	2.16%	991,349 .50	100.00%						
合计	45,917, 026.12	100.00%	12,687, 802.01	27.63%	33,229,2 24.11	42,557 ,239.7 5	100.00%	5,059,37 2.40	11.89%	37,497,86 7.35

期末单项金额重大并单项计提坏账准备的其他应收款：

适用 不适用

组合中，按账龄分析法计提坏账准备的其他应收款：

适用 不适用

单位：元

账龄	期末余额		
	其他应收款	坏账准备	计提比例
1 年以内分项			
1 年以内小计	14,939,343.02	746,967.15	5.00%
1 至 2 年	1,000.00	100.00	10.00%
2 至 3 年	3,358,390.98	671,678.19	20.00%
3 年以上	10,277,707.17	10,277,707.17	100.00%
合计	28,576,441.17	11,696,452.51	

确定该组合依据的说明：

无

组合中，采用余额百分比法计提坏账准备的其他应收款：

适用 不适用

组合中，采用其他方法计提坏账准备的其他应收款：

适用 不适用

组合名称	期末余额		
	其他应收款	坏账准备	计提比例
押金	14,934,609.10		
员工备用金	1,412,243.55		
代交员工社保	2,382.80		
合 计	16,349,235.45		

(2) 本期计提、收回或转回的坏账准备情况

本期计提坏账准备金额 7,628,429.61 元；本期收回或转回坏账准备金额 0.00 元。

其中本期坏账准备转回或收回金额重要的：

单位：元

单位名称	转回或收回金额	收回方式
无		

无

(3) 本期实际核销的其他应收款情况

单位：元

项目	核销金额
其中重要的其他应收款核销情况：	

其中重要的其他应收款核销情况：

单位：元

单位名称	其他应收款性质	核销金额	核销原因	履行的核销程序	款项是否由关联交易产生
其他应收款核销说明：					
无					

其他应收款核销说明：

无

(4) 其他应收款按款项性质分类情况

单位：元

款项性质	期末账面余额	期初账面余额
游戏授权金、分成款	14,888,335.52	22,806,386.91
往来款	9,186,943.36	
固定资产清理款	1,474,000.02	2,169,067.19
外包费	2,378,889.43	1,791,871.66
其他	1,639,622.34	950,207.60
押金	14,934,609.10	13,200,750.39
员工借款及备用金	1,414,626.35	1,638,956.00
合计	45,917,026.12	42,557,239.75

(5) 按欠款方归集的期末余额前五名的其他应收款情况

单位：元

单位名称	款项的性质	期末余额	账龄	占其他应收款期末 余额合计数的比例	坏账准备期末余额
Cooz Gameplay	往来款	9,186,943.36	1年以内	20.01%	459,347.17
上海唯晶信息科技 有限公司	游戏授权金	6,404,678.21	3年以上	13.95%	6,404,678.21
广州市叉叉信息科 技有限公司	游戏授权金	5,000,000.00	1年以内	10.89%	250,000.00
北京中蓝恒丰投资 管理有限公司	押金	4,012,158.00	3年以上	8.74%	
上海唯艺信息科技 有限公司	游戏授权金	3,244,821.81	3年以上	7.07%	3,244,821.81

合计	--	27,848,601.38	--	60.66%	10,358,847.19
----	----	---------------	----	--------	---------------

(6) 涉及政府补助的应收款项

单位：元

单位名称	政府补助项目名称	期末余额	期末账龄	预计收取的时间、金额及依据
------	----------	------	------	---------------

无

(7) 因金融资产转移而终止确认的其他应收款

无

(8) 转移其他应收款且继续涉入形成的资产、负债金额

无

其他说明：

无

5、其他流动资产

单位：元

项目	期末余额	期初余额
预缴所得税	8,629,401.78	
合计	8,629,401.78	

其他说明：

无

6、可供出售金融资产

(1) 可供出售金融资产情况

单位：元

项目	期末余额	期初余额
----	------	------

	账面余额	减值准备	账面价值	账面余额	减值准备	账面价值
可供出售权益工具：	160,580,373.69		160,580,373.69	11,940,828.87		11,940,828.87
按成本计量的	160,580,373.69		160,580,373.69	11,940,828.87		11,940,828.87
合计	160,580,373.69		160,580,373.69	11,940,828.87		11,940,828.87

(2) 期末按成本计量的可供出售金融资产

单位：元

被投资单位	账面余额				减值准备				在被投资单位持股比例	本期现金红利
	期初	本期增加	本期减少	期末	期初	本期增加	本期减少	期末		
Daesung CT Investment Partners hip	11,940,828.87			11,940,828.87					10.00%	
Source Code Fund I L.P		11,064,240.00		11,064,240.00					5.00%	
Source Code QFQ Linkage L.P		73,637,595.60		73,637,595.60					60.00%	
Knetp 株		42,947,70		42,947,70					14.00%	

式会社		9.22		9.22						
广州优蜜 信息科技 有限公司		16,000.00 0.00		16,000.00 0.00					2.81%	
北京龙渊 天启投资 管理中心 (有限合 伙)		4,990,000 .00		4,990,000 .00					19.19%	
合计	11,940,82 8.87	148,639,5 44.82		160,580,3 73.69					--	

7、长期股权投资

单位：元

被投资单 位	期初余额	本期增减变动								期末余额	减值准备 期末余额
		追加投资	减少投资	权益法下 确认的投 资损益	其他综合 收益调整	其他权益 变动	宣告发放 现金股利 或利润	计提减值 准备	其他		
一、合营企业											
二、联营企业											
联营企业	13,804.5 0			-13,804. 50							
小计	13,804.5 0			-13,804. 50							
合计	13,804.5 0			-13,804. 50							

其他说明

无

8、固定资产

(1) 固定资产情况

单位：元

项目	房屋及建筑物	机器设备	电子设备	运输设备	其他	合计
一、账面原值：						
1. 期初余额	1,678,900.00	30,428,715.91	8,551,780.00	4,687,722.00	5,019,929.47	50,367,047.38
2. 本期增加金额		13,046,055.64	3,188,784.42	1,854,551.28	322,736.41	18,412,127.75
(1) 购置		13,046,055.64	3,188,784.42	1,854,551.28	322,736.41	18,412,127.75
(2) 在建工程转入						
(3) 企业合并增加						
3. 本期减少金额		1,050.00	396,053.64	700,811.77	104,784.90	1,202,700.31
(1) 处置或报废		1,050.00	396,053.64	700,811.77	104,784.90	1,202,700.31
4. 期末余额	1,678,900.00	43,473,721.55	11,344,510.78	5,841,461.51	5,237,880.98	67,576,474.82
二、累计折旧						
1. 期初余额	192,713.77	15,516,844.68	4,626,360.33	751,898.88	2,088,617.66	23,176,435.32
2. 本期增加金额	79,741.08	9,619,760.24	2,157,649.97	478,391.73	1,007,035.86	13,342,578.88

(1) 计提	79,741.08	9,619,760.24	2,157,649.97	478,391.73	1,007,035.86	13,342,578.88
3. 本期减少金额		855.42	267,111.73	167,346.49	99,545.59	534,859.23
(1) 处置或报废		855.42	267,111.73	167,346.49	99,545.59	534,859.23
4. 期末余额	272,454.85	25,135,749.50	6,516,898.57	1,062,944.12	2,996,107.93	35,984,154.97
三、减值准备						
1. 期初余额		484,953.62	311,897.00	31,969.39		828,820.01
2. 本期增加金额						
(1) 计提						
3. 本期减少金额		31.03	50,342.51			50,373.54
(1) 处置或报废		31.03	50,342.51			50,373.54
4. 期末余额		484,922.59	261,554.49	31,969.39		778,446.47
四、账面价值						
1. 期末账面价值	1,406,445.15	17,853,049.46	4,566,057.72	4,746,548.00	2,241,773.05	30,813,873.38
2. 期初账面价值	1,486,186.23	14,426,917.61	3,613,522.67	3,903,853.73	2,931,311.81	26,361,792.05

(2) 固定资产其他情况说明

a、公司本期无暂时闲置的固定资产

b、公司本期无通过融资租赁租入的固定资产情况

c、公司本期无通过经营租赁租出的固定资产情况

d、公司本期无未办妥产权证书的固定资产情况

9、无形资产

(1) 无形资产情况

单位：元

项目	土地使用权	专利权	非专利技术	其他	合计
一、账面原值					
1. 期初余额				25,239,904.98	25,239,904.98
2. 本期增加金额				10,392,866.43	10,392,866.43
(1) 购置				10,392,866.43	10,392,866.43
(2) 内部研发					
(3) 企业合并增加					
3. 本期减少金额					
(1) 处置					
4. 期末余额				35,632,771.41	35,632,771.41
二、累计摊销					
1. 期初余额				14,790,242.90	14,790,242.90
2. 本期增加金额				5,741,983.36	5,741,983.36
(1) 计提				5,741,983.36	5,741,983.36

3. 本期减少金额					
(1) 处置					
4. 期末余额				20,532,226.26	20,532,226.26
三、减值准备					
1. 期初余额					
2. 本期增加金额					
(1) 计提					
3. 本期减少金额					
(1) 处置					
4. 期末余额					
四、账面价值					
1. 期末账面价值				15,100,545.15	15,100,545.15
2. 期初账面价值				10,449,662.08	10,449,662.08

本期末通过公司内部研发形成的无形资产占无形资产余额的比例 0.00%。

10、开发支出

单位：元

项目	期初余额	本期增加金额		本期减少金额			期末余额
		内部开发支出	其他	确认为无形资产	转入当期损益	其他	
次世代	16,409,404.27				16,409,404.27		

次世代 2	733, 142. 98	155, 707. 41					888, 850. 39
合计	17, 142, 547. 25	155, 707. 41			16, 409, 404. 27		888, 850. 39

其他说明

注1：公司开发项目为该项目进入开发阶段后使用的开发工具的摊销金额及发生的外包款项。

注2：根据2014年1月1日，公司与北京多游网络科技有限公司签订的协议规定，公司将研发的游戏次世代，转让给北京多游网络科技有限公司，转让合同价款为1000万元，公司将计入该款游戏的开发支出本期一次转入管理费用-其他进行核算。

11、长期待摊费用

单位：元

项目	期初余额	本期增加金额	本期摊销金额	其他减少金额	期末余额
办公室装修费	8, 596, 995. 02	2, 265, 476. 15	3, 931, 673. 77		6, 930, 797. 40
授权金	97, 179, 362. 62	122, 775, 033. 72	49, 510, 722. 00	58, 020, 966. 14	112, 422, 708. 20
游戏形象使用权	248, 076. 32	202, 818. 36	425, 061. 42		25, 833. 26
合计	106, 024, 433. 96	125, 243, 328. 23	53, 867, 457. 19	58, 020, 966. 14	119, 379, 338. 86

其他说明

注1：其他减少的主要原因为游戏终止运营而核销的授权金。

注2：授权金摊销按照合同规定的游戏运营期限平均摊销计入主营业务成本，当合同规定的期限届满前提前终止运营的，将尚未摊销的授权金余值一次摊销全部计入主营业务成本核算。

12、递延所得税资产/递延所得税负债

(1) 未经抵销的递延所得税资产

单位：元

项目	期末余额	期初余额
----	------	------

	可抵扣暂时性差异	递延所得税资产	可抵扣暂时性差异	递延所得税资产
资产减值准备	4,047,176.88	505,897.12	6,996,804.55	982,054.35
无形资产摊销(年限)	867,241.15	108,405.14		
已计提未支付的工资			4,387,116.83	658,067.53
合计	4,914,418.03	614,302.26	11,383,921.38	1,640,121.88

(2) 未确认递延所得税资产明细

单位：元

项目	期末余额	期初余额
可抵扣暂时性差异	33,279,199.22	17,758,288.09
合计	33,279,199.22	17,758,288.09

13、其他非流动资产

单位：元

项目	期末余额	期初余额
预付可转换债权	12,237,527.35	
合计	12,237,527.35	

其他说明：

无

14、应付账款

(1) 应付账款列示

单位：元

项目	期末余额	期初余额
游戏授权金及分成款	158,074,755.07	115,957,496.03
市场推广款项	56,134,896.24	23,179,028.70
带宽、外包等款项	7,881,364.46	4,916,573.45

合计	222,091,015.77	144,053,098.18
----	----------------	----------------

(2) 账龄超过 1 年的重要应付账款

单位：元

项目	期末余额	未偿还或结转的原因
广州逸新广告有限公司	4,142,000.00	尚未进行结算
北京臻域合众广告有限公司	2,417,000.00	尚未进行结算
北京思恩客广告有限公司	752,603.11	尚未进行结算
上海江游信息科技有限公司	581,610.60	交易尚未完成
北京创世奇迹广告有限公司	508,470.00	尚未进行结算
合计	8,401,683.71	--

其他说明：

无

15、预收款项

(1) 预收款项列示

单位：元

项目	期末余额	期初余额
预收游戏储值币款	168,343,394.80	209,343,432.59
点卡款	1,582,346.95	1,068,366.13
互联网产品款	131,201.03	33,110.50
合计	170,056,942.78	210,444,909.22

(2) 账龄超过 1 年的重要预收款项

单位：元

项目	期末余额	未偿还或结转的原因
预收游戏储值币款		
点卡款		
互联网产品款		

16、应付职工薪酬

(1) 应付职工薪酬列示

单位：元

项目	期初余额	本期增加	本期减少	期末余额
一、短期薪酬	20,154,388.16	168,613,485.95	164,549,116.67	24,218,757.44
二、离职后福利-设定提存计划	1,051,448.66	14,727,834.02	13,597,043.96	2,182,238.72
合计	21,205,836.82	183,341,319.97	178,146,160.63	26,400,996.16

(2) 短期薪酬列示

单位：元

项目	期初余额	本期增加	本期减少	期末余额
1、工资、奖金、津贴和补贴	19,632,435.13	152,484,657.38	148,787,615.59	23,329,476.92
2、职工福利费	46,949.94	236,019.97	274,151.60	8,818.31
3、社会保险费	469,373.35	7,998,614.69	7,620,213.22	847,774.82
其中：医疗保险费	426,463.58	7,057,434.86	6,729,532.91	754,365.53
工伤保险费	16,523.33	406,705.47	384,376.59	38,852.21
生育保险费	26,386.44	534,474.36	506,303.72	54,557.08
4、住房公积金	5,629.74	7,824,193.91	7,797,136.26	32,687.39

8、其他短期薪酬		70,000.00	70,000.00	
合计	20,154,388.16	168,613,485.95	164,549,116.67	24,218,757.44

(3) 设定提存计划列示

单位：元

项目	期初余额	本期增加	本期减少	期末余额
1、基本养老保险	907,636.38	13,015,512.42	12,474,720.89	1,448,427.91
2、失业保险费	143,812.28	1,712,321.60	1,122,323.07	733,810.81
合计	1,051,448.66	14,727,834.02	13,597,043.96	2,182,238.72

其他说明：

无

17、应交税费

单位：元

项目	期末余额	期初余额
增值税	5,155,191.64	1,955,006.19
消费税	381,100.90	516,420.74
营业税	265,890.21	298,623.48
企业所得税	1,575,962.49	-4,830.92
个人所得税	1,134,193.82	793,378.00
城市维护建设税	82,443.11	106,233.02
境外代扣代缴税金	21,515,623.70	12,232,084.99
教育费附加	58,887.95	75,880.72
文化建设事业费	1,383.40	2,103.43
印花税	64,438.73	

居民税	14,939.00	-9,017.57
住民税		5,638.45
堤防费	11,055.30	14,883.40
合计	30,261,110.25	15,986,403.93

其他说明：

无

18、其他应付款

(1) 按款项性质列示其他应付款

单位：元

项目	期末余额	期初余额
中介机构费用	346,419.45	437,339.45
押金	843,626.64	1,124,937.75
往来款	790,617.49	649,439.41
快递费、保洁费、餐费	955,490.23	503,743.68
其他	1,428,395.93	1,834,164.67
合计	4,364,549.74	4,549,624.96

(2) 账龄超过 1 年的重要其他应付款

单位：元

项目	期末余额	未偿还或结转的原因
中介机构费用	0.00	
押金	0.00	
往来款	0.00	
快递费、保洁费、餐费	0.00	

其他	0.00	
	0.00	
合计	0.00	--

其他说明

无

19、递延收益

单位：元

项目	期初余额	本期增加	本期减少	期末余额	形成原因
政府补助		1,496,250.00		1,496,250.00	
预收游戏授权金		1,666,666.62		1,666,666.62	
合计		3,162,916.62		3,162,916.62	--

涉及政府补助的项目：

单位：元

负债项目	期初余额	本期新增补助金 额	本期计入营业外 收入金额	其他变动	期末余额	与资产相关/与 收益相关
政府补助		1,496,250.00			1,496,250.00	
合计		1,496,250.00			1,496,250.00	--

其他说明：

无

20、股本

单位：元

	期初余额	本次变动增减(+、-)					期末余额
		发行新股	送股	公积金转股	其他	小计	

股份总数	210,000,000.00						210,000,000.00
------	----------------	--	--	--	--	--	----------------

其他说明：

无

21、资本公积

单位：元

项目	期初余额	本期增加	本期减少	期末余额
资本溢价（股本溢价）	163,376,650.19			163,376,650.19
合计	163,376,650.19			163,376,650.19

其他说明，包括本期增减变动情况、变动原因说明：

无

22、其他综合收益

单位：元

项目	期初余额	本期发生额					期末余额
		本期所得税前发生额	减：前期计入其他综合收益当期转入损益	减：所得税费用	税后归属于母公司	税后归属于少数股东	
二、以后将重分类进损益的其他综合收益	-4,675,225.76	-2,909,497.10			-2,909,497.10		-7,584,722.86
外币财务报表折算差额	-4,675,225.76	-2,909,497.10			-2,909,497.10		-7,584,722.86
其他综合收益合计	-4,675,225.76	-2,909,497.10			-2,909,497.10		-7,584,722.86

其他说明，包括对现金流量套期损益的有效部分转为被套期项目初始确认金额调整：

无

23、盈余公积

单位：元

项目	期初余额	本期增加	本期减少	期末余额
法定盈余公积	51,346,339.40	19,400,932.54		70,747,271.94
合计	51,346,339.40	19,400,932.54		70,747,271.94

盈余公积说明，包括本期增减变动情况、变动原因说明：

无

24、未分配利润

单位：元

项目	本期	上期
调整前上期末未分配利润	433,385,021.12	282,995,746.25
调整后期初未分配利润	433,385,021.12	282,995,746.25
加：本期归属于母公司所有者的净利润	326,382,276.82	435,906,412.74
减：提取法定盈余公积	19,400,932.54	5,517,137.87
应付普通股股利	165,000,000.00	280,000,000.00
期末未分配利润	575,366,365.40	433,385,021.12

调整期初未分配利润明细：

- 1)、由于《企业会计准则》及其相关新规定进行追溯调整，影响期初未分配利润 0.00 元。
- 2)、由于会计政策变更，影响期初未分配利润 0.00 元。
- 3)、由于重大会计差错更正，影响期初未分配利润 0.00 元。
- 4)、由于同一控制导致的合并范围变更，影响期初未分配利润 0.00 元。
- 5)、其他调整合计影响期初未分配利润 0.00 元。

25、营业收入和营业成本

单位：元

项目	本期发生额		上期发生额	
	收入	成本	收入	成本
主营业务	1,934,145,769.25	598,145,060.84	1,509,992,795.55	430,476,341.82
合计	1,934,145,769.25	598,145,060.84	1,509,992,795.55	430,476,341.82

26、营业税金及附加

单位：元

项目	本期发生额	上期发生额
营业税	2,761,802.79	7,454,182.16
城市维护建设税	702,828.21	834,642.60
教育费附加	502,020.12	596,173.21
文化建设事业费	29,281.81	13,861.21
合计	3,995,932.93	8,898,859.18

其他说明：

无

27、销售费用

单位：元

项目	本期发生额	上期发生额
职工薪酬	53,781,827.31	42,177,967.89
市场及推广费用	262,863,327.55	264,356,002.88
充值渠道手续费	391,044,142.88	290,823,863.21
业务招待费	200,030.44	270,940.91
差旅费	2,524,217.21	1,828,317.79
其他	4,387,827.53	1,914,529.17

合计	714,801,372.92	601,371,621.85
----	----------------	----------------

其他说明：

无

28、管理费用

单位：元

项目	本期发生额	上期发生额
职工薪酬	140,777,598.98	108,789,998.51
差旅费	5,474,456.09	2,515,086.69
业务招待费	861,839.03	453,917.09
中介机构费	5,319,290.80	3,220,815.62
租赁费	20,754,338.64	19,980,176.01
水电及维修费用	1,966,862.44	2,135,360.40
办公费	6,523,336.45	4,188,305.14
折旧及摊销费用	13,232,113.78	9,518,498.15
会议费	393,592.38	489,662.67
项目开发费用	66,950,719.90	34,791,768.90
其他	1,979,131.12	1,856,426.19
合计	264,233,279.61	187,940,015.37

其他说明：

注：项目开发费用，为公司预付其他游戏开发商代理游戏授权金，因业务不再合作，根据与游戏开发商签订的终止合同情况，将预付的授权金转入管理费用项目开发费。

29、财务费用

单位：元

项目	本期发生额	上期发生额
利息支出		
减：利息收入	515,312.77	4,794,179.24
汇兑损益	10,841,847.97	17,429,130.63
其他	387,434.65	435,569.61
合计	10,713,969.85	13,070,521.00

其他说明：

无

30、资产减值损失

单位：元

项目	本期发生额	上期发生额
一、坏账损失	12,309,416.20	16,356,141.69
十四、其他	6,427,213.95	2,594,832.37
合计	18,736,630.15	18,950,974.06

其他说明：

项目中的“其他”为长期待摊费用减值损失

31、投资收益

单位：元

项目	本期发生额	上期发生额
权益法核算的长期股权投资收益	-13,824.04	
处置长期股权投资产生的投资收益		170,404,409.62

合计	-13,824.04	170,404,409.62
----	------------	----------------

其他说明：

无

32、营业外收入

单位：元

项目	本期发生额	上期发生额	计入当期非经常性损益的金 额
非流动资产处置利得合计	16,273.11	2,078,103.16	16,273.11
其中：固定资产处置利得	16,273.11	578,103.16	16,273.11
无形资产处置利得		1,500,000.00	
政府补助	4,237,636.12	6,421,000.00	4,237,636.12
其他	2,697,734.19	14,147,324.37	643,329.16
合计	6,951,643.42	22,646,427.53	4,897,238.39

计入当期损益的政府补助：

单位：元

补助项目	本期发生金额	上期发生金额	与资产相关/与收益相关
石景山科学技术奖	80,000.00	20,000.00	与收益相关
文化创意产业发展专项资金	350,000.00	350,000.00	与收益相关
文化创新发展专项资金	750,000.00	750,000.00	与收益相关
企业技术改造和创新资金		3,031,000.00	与收益相关
上市专项资金		1,300,000.00	与收益相关
项目补贴		30,000.00	与收益相关
中关村国际化发展专项资金	47,636.12	40,000.00	与收益相关
上市专项资金		900,000.00	与收益相关

中介服务支持资金	10,000.00		与收益相关
中央文化产业发展专项资金	2,550,000.00		与收益相关
海外开拓项目文创基金	450,000.00		与收益相关
合计	4,237,636.12	6,421,000.00	--

其他说明：

无

33、营业外支出

单位：元

项目	本期发生额	上期发生额	计入当期非经常性损益的金 额
非流动资产处置损失合计	112,769.69	315,028.34	112,769.69
其中：固定资产处置损失	112,769.69	315,028.34	112,769.69
其他	658,475.78	8,817.40	658,475.78
合计	771,245.47	323,845.74	771,245.47

其他说明：

无

34、所得税费用

(1) 所得税费用表

单位：元

项目	本期发生额	上期发生额
当期所得税费用	2,278,000.42	7,745,162.82
递延所得税费用	1,025,819.62	-1,640,121.88
合计	3,303,820.04	6,105,040.94

(2) 会计利润与所得税费用调整过程

单位：元

项目	本期发生额
利润总额	329,686,096.86
按法定/适用税率计算的所得税费用	82,434,444.91
子公司适用不同税率的影响	4,897.84
非应税收入的影响	-55,015,100.67
不可抵扣的成本、费用和损失的影响	-23,327,275.72
使用前期未确认递延所得税资产的可抵扣亏损的影响	-793,146.32
所得税费用	3,303,820.04

其他说明

无

35、现金流量表项目

(1) 收到的其他与经营活动有关的现金

单位：元

项目	本期发生额	上期发生额
收回往来款、代垫款、预缴税费返还款	51,525,131.03	20,445,223.32
利息收入	782,683.93	4,794,179.24
营业外收入	4,605,749.43	20,498,241.04
合计	56,913,564.39	45,737,643.60

收到的其他与经营活动有关的现金说明：

无

(2) 支付的其他与经营活动有关的现金

单位：元

项目	本期发生额	上期发生额
支付往来款	46,351,245.84	6,211,363.40
销售费用支出	227,914,300.05	272,838,611.89
管理费用支出	73,161,286.17	42,529,936.06
手续费支出	387,434.65	435,567.06
营业外支出	15,726.00	0.00
合计	347,829,992.71	322,015,478.41

支付的其他与经营活动有关的现金说明：

无

(3) 收到的其他与投资活动有关的现金

单位：元

项目	本期发生额	上期发生额
收到的其他与投资活动有关的现金	0.00	0.00

收到的其他与投资活动有关的现金说明：

无

(4) 支付的其他与投资活动有关的现金

单位：元

项目	本期发生额	上期发生额
支付与投资活动有关的款项	12,293,530.43	0.00
合计	12,293,530.43	

支付的其他与投资活动有关的现金说明：

无

(5) 收到的其他与筹资活动有关的现金

单位：元

项目	本期发生额	上期发生额
收到的其他与筹资活动有关的现金		

收到的其他与筹资活动有关的现金说明：

无

(6) 支付的其他与筹资活动有关的现金

单位：元

项目	本期发生额	上期发生额
预付中介机构上市费用	1,640,010.20	1,831,200.00
合计	1,640,010.20	1,831,200.00

支付的其他与筹资活动有关的现金说明：

无

36、现金流量表补充资料

(1) 现金流量表补充资料

单位：元

补充资料	本期金额	上期金额
1. 将净利润调节为经营活动现金流量：	--	--
净利润	326,382,276.82	435,906,412.74
加：资产减值准备	18,736,630.15	18,950,974.06
固定资产折旧、油气资产折耗、生产性生	13,342,578.88	11,355,190.55

物资产折旧		
无形资产摊销	5,741,983.36	2,816,681.85
长期待摊费用摊销	53,867,457.19	42,935,309.90
处置固定资产、无形资产和其他长期资产的损失（收益以“-”号填列）	96,496.58	-1,763,074.82
财务费用（收益以“-”号填列）	10,841,847.97	17,429,130.63
投资损失（收益以“-”号填列）	13,824.04	-170,404,409.62
递延所得税资产减少（增加以“-”号填列）	1,025,819.62	-1,640,121.88
经营性应收项目的减少（增加以“-”号填列）	-93,856,970.40	-164,351,697.63
经营性应付项目的增加（减少以“-”号填列）	60,608,274.86	179,185,626.24
经营活动产生的现金流量净额	396,800,219.07	370,420,022.02
2. 不涉及现金收支的重大投资和筹资活动：	--	--
3. 现金及现金等价物净变动情况：	--	--
现金的期末余额	704,825,166.03	659,662,605.55
减：现金的期初余额	659,662,605.55	432,735,875.48
现金及现金等价物净增加额	45,162,560.48	226,926,730.07

(2) 本期支付的取得子公司的现金净额

单位：元

	金额
本期发生的企业合并于本期支付的现金或现金等价物	0.00
其中：	--

减：购买日子公司持有的现金及现金等价物	0.00
其中：	--
加：以前期间发生的企业合并于本期支付的现金或现金等价物	0.00
其中：	--
取得子公司支付的现金净额	0.00

其他说明：

无

(3) 本期收到的处置子公司的现金净额

单位：元

	金额
本期处置子公司于本期收到的现金或现金等价物	0.00
其中：	--
减：丧失控制权日子公司持有的现金及现金等价物	0.00
其中：	--
加：以前期间处置子公司于本期收到的现金或现金等价物	0.00
其中：	--
处置子公司收到的现金净额	0.00

其他说明：

无

(4) 现金和现金等价物的构成

单位：元

项目	期末余额	期初余额
一、现金	704,825,166.03	659,662,605.55

其中：库存现金	383,300.82	1,806,219.93
可随时用于支付的银行存款	704,441,865.21	657,856,385.62
三、期末现金及现金等价物余额	704,825,166.03	659,662,605.55

其他说明：

无

37、外币货币性项目

(1) 外币货币性项目

单位：元

项目	期末外币余额	折算汇率	期末折算人民币余额
货币资金	--	--	704,825,166.03
其中：美元	25,475,725.57	6.1190	155,885,964.76
欧元	125,783.64	7.4556	937,792.51
港币	288,141,405.11	0.78887	227,306,110.25
英镑	1,294,723.50	9.5437	12,356,452.67
韩元	42,561,104,746.00	0.005658	240,810,730.65
日元	102,265,443.00	0.051371	5,253,478.07
林吉特	7,948,696.85	1.76252	14,009,737.17
台币	3,572,024.00	0.1961	700,473.91
越南盾	150,840,111.00	0.00028	42,235.23
泰铢	40,511.35	0.1872	7,583.72
人民币			47,514,607.09

其他说明：

无

(2) 境外经营实体说明，包括对于重要的境外经营实体，应披露其境外主要经营地、记账本位币及选择依据，记账本位币发生变化的还应披露原因。

√ 适用 □ 不适用

境外经营实体	主要经营地	记账本位币	选择依据
昆仑在线（香港）股份有限公司	中国（香港）	港币	所处的主要经济环境
KORAMGAME (M) SDN .BHD.	马来西亚	林吉特	所处的主要经济环境
昆仑韩国株式会社	韩国	韩元	所处的主要经济环境

八、合并范围的变更

1、合并范围变更说明

(1) 非同一控制下企业合并

公司本期无发生的非同一控制下企业合并的情况

(2) 同一控制下企业合并

公司本期无发生的同一控制下企业合并的情况

(3) 反向购买

公司本期无发生反向购买的情况

(4) 处置子公司

公司本期无发生处置子公司的情况

九、在其他主体中的权益

1、在子公司中的权益

(1) 企业集团的构成

子公司名称	主要经营地	注册地	业务性质	持股比例		取得方式
				直接	间接	
昆仑日本株式会社	日本（东京）	日本（东京）	网络游戏的研发及运营	100.00%		设立
昆仑在线（香港）股份有限公司	中国（香港）	中国（香港）	研发、发行及运营互联网游戏及互联网软件	100.00%		设立
北京昆仑在线网络科技有限公司	中国（北京）	中国（北京）	网络游戏研发和运营	100.00%		设立
昆仑韩国株式会社	韩国（首尔）	韩国（首尔）	网络游戏的研发及运营	100.00%		设立
广州昆仑在线信息科技有限公司	中国（广州）	中国（广州）	计算机软件的技术开发、技术服务	100.00%		设立
KORAMGAME (M) SD N. BHD.	马来西亚（雪兰莪）	马来西亚（雪兰莪）	网络游戏的研发及运营	100.00%		设立
KUNLUN EUROPE LIMITED	英国（伦敦）	英国（伦敦）	网络游戏的研发及运营	100.00%		设立
KUNLUN US INC	美国（加利福尼亚）	美国（加利福尼亚）	网络游戏的研发及运营	100.00%		设立
网潮（香港）科技股份有限公司	中国（香港）	中国（香港）	网络游戏的研发及运营	100.00%		设立

游景蓝图（香港） 科技股份有限公司	中国（香港）	中国（香港）	网络游戏的研发 及运营	100.00%		设立
台湾昆仑万维有 限公司	台湾（新北）	台湾（新北）	资讯软件服务业	100.00%		设立
北京昆仑乐享网 络科技有限公司	北京	北京	网络游戏研发和 运营	100.00%		设立
香港昆仑万维股 份有限公司	中国（香港）	中国（香港）	网络游戏的研发 及运营	100.00%		设立

在子公司的持股比例不同于表决权比例的说明：

不适用

持有半数或以下表决权但仍控制被投资单位、以及持有半数以上表决权但不控制被投资单位的依据：

不适用

对于纳入合并范围的重要的结构化主体，控制的依据：

不适用

确定公司是代理人还是委托人的依据：

不适用

其他说明：

无

2、其他

公司本期无在合营安排或联营企业中的权益

十、与金融工具相关的风险

本公司的主要金融工具包括可供应收账款、预付账款、其他应收款、可供出售金融资产、应付账款、其他应付款等，各项金融工具的详细情况说明见本附注五相关项目，以及本公司为降低这些风险所采取的风险管理政策如下所述。本公司管理层对

这些风险敞口进行管理和监控以确保将上述风险控制在限定的范围内。

本公司在经营过程中面临各种金融风险：信用风险、市场风险和流动性风险。公司董事会全面负责风险管理目标和政策的确定，并对风险管理目标和政策承担最终责任。本公司风险管理的总体目标是在不过度影响公司竞争力和应变力的情况下，制定尽可能降低风险的风险管理政策。

(一) 信用风险

信用风险是指金融工具的一方不履行义务，造成另一方发生财务损失的风险。2014年12月31日，可能引起本公司财务损失的最大信用风险敞口主要来自于合同另一方未能履行义务而导致本公司金融资产产生的损失。

为了降低信用风险，本公司于每个资产负债表日审核每一单位应收款的回收情况，以确保就无法回收的应收款项计提充分的坏账准备。因此，本公司管理层认为本公司所承担的信用风险已大幅降低。

本公司的流动资金存放在信用评级较高的银行，故流动资金的信用风险较低。

(二) 市场风险

金融工具的市场风险，是指金融工具的公允价值或未来现金流量因市场价格变动而发生波动的风险，包括汇率风险、利率风险和其他价格风险。

(1) 利率风险

无

(2) 汇率风险

汇率风险，是指金融工具的公允价值或未来现金流量因外汇汇率变动而发生波动的风险。本公司尽可能将外币收入与外币支出相匹配以降低汇率风险。本公司承受外汇风险主要与林吉特、韩元和港元有关。本公司的主要业务活动以人民币计价结算，本公司主要子公司昆仑在线（香港）科技股份有限公司、昆仑韩国株式会社、昆仑日本株式会社以及Koramgame (M) Sdn Bhd分别采取以港元、韩元、日元以及林吉特为记账本位币，本公司面临的汇率风险主要来源于以港元、韩元、日元以及林吉特计价的金融资产和金融负债，外币金融资产和外币金融负债折算成人民币的金额列示如下：

项 目	期末余额（人民币）	年初余额（人民币）
现金及现金等价物		
美元	155,885,964.76	210,585,750.25
欧元	937,792.51	226,520.52
港币	227,306,110.25	52,984,197.50

英镑	12,356,452.67	246,663.16
韩元	240,810,730.65	111,938,746.12
日元	5,253,478.07	1,390,705.05
林吉特	14,009,737.17	2,067,137.56
台币	700,473.91	62,443,064.54
越南盾	42,235.23	100,795.71
泰铢	7,583.72	
应收账款		
港币	23,419,249.28	15,403,775.73
韩元	17,692,727.97	37,582,672.40
美元	104,655,304.05	139,788,799.04
林吉特	12,445.04	216,998.48
台币	56,743,839.64	13,241,310.79
预付账款		
美元	129,142,501.27	30,737,343.48
台币	933,839.86	1,188,969.74
其他应收款		
美元	31,314,133.76	290,795.08
港币	13,057,738.47	
韩元	3,421,630.24	1,438,616.72
林吉特	70,892.86	
应付账款		
美元	354,026,649.39	301,441,874.18
韩元	20,401,506.91	441,028.90
其他应付款		
美元	1,045,984.19	4,957,649.46
韩元	445,802.63	357,678.58

合 计	1, 413, 694, 804. 50	989, 071, 092. 99
-----	----------------------	-------------------

(3) 其他价格风险

无

(三) 流动性风险

流动风险，是指企业在履行以交付现金或其他金融资产的方式结算的义务时发生资金短缺的风险。本公司的政策是确保拥有充足的现金以偿还到期债务。流动性风险由本公司的财务部门集中控制。财务部门通过监控现金余额、可随时变现的有价证券以及对未来12个月现金流量的滚动预测，确保公司在所有合理预测的情况下拥有充足的资金偿还债务。

本公司各项金融负债以未折现的合同现金流量按到期日列示如下：

项 目	期末余额			
	1年以内	1-5年	5年以上	合计
应付账款	222, 091, 015. 77			222, 091, 015. 77
其他应付款	4, 364, 549. 74			4, 364, 549. 74
合 计	226, 455, 565. 51			226, 455, 565. 51

项 目	年初余额			
	1年以内	1-5年	5年以上	合计
应付账款	144, 053, 098. 18			144, 053, 098. 18
其他应付款	4, 549, 624. 96			4, 549, 624. 96
合 计	148, 602, 723. 14			148, 602, 723. 14

十一、关联方及关联交易

1、本企业的子公司情况

本企业子公司的情况详见附注九、在其他主体中的权益。

2、关联交易情况

(1) 关联交易情况说明

- a、公司本期无购销商品、提供和接受劳务的关联交易
- b、公司本期无关联受托管理/承包及委托管理/出包情况
- c、公司本期无关联租赁情况
- d、公司本期无关联担保情况
- e、公司本期无关联方资金拆借情况

(2) 关联方资产转让、债务重组情况

北京昆仑在线网络科技有限公司与北京多游网络科技有限公司于2014年1月1日签署了关于《血战》游戏运营权转让《协议书》，协议约定北京昆仑在线网络科技有限公司将《血战》游戏运营权转让给北京多游网络科技有限公司，转让价款为1000万元，协议双方对相关事项还进行了具体约定。由于北京多游网络科技有限公司执行董事、经理及实际控制人陈浩健为公司原副总经理，上述交易被界定为关联交易。截止2014年12月31日，北京多游网络科技有限公司已向公司支付400,000.00元的转让价款。公司因该业务转让，将已经发生的与《血战》游戏有关的研发费用一次转入管理费用16,409,404.27元。

单位：元

关联方	关联交易内容	本期发生额	上期发生额
北京多游网络科技有限公司	《血战》转让	2,000,000.00	

(3) 关键管理人员报酬

单位：元

项目	本期发生额	上期发生额
关键管理人员薪酬	3,325,759.70	3,721,839.39

(4) 其他关联交易

无

3、关联方应收应付款项

(1) 应收项目

单位：元

项目名称	关联方	期末余额		期初余额	
		账面余额	坏账准备	账面余额	坏账准备
应收账款	北京多游网络科技有限公司	1,600,000.00	80,000.00		

十二、承诺及或有事项

1、重要承诺事项

资产负债表日存在的重要承诺

本公司资产负债表日无需要披露的重要承诺。

2、或有事项

(1) 资产负债表日存在的重要或有事项

2014年6月19日，公司收到北京市第一中级人民法院的（2014）一中民初字第5146号《民事应诉通知书》以及明河社出版有限公司、完美世界（北京）软件有限公司（以下合称“原告”）起诉北京火谷网络科技有限公司、本公司、昆仑在线及昆仑乐享（以下合称“被告”）所运营的网络游戏《武侠Q传》侵犯其著作权并构成不正当竞争行为的《民事起诉状》，要求：1、被告立即停止侵权原告著作权及不正当竞争行为（包括立即停止运营侵权网络游戏《武侠Q传》，立即去除《武侠Q传》游戏中的全部侵权内容，立即从本公司、昆仑在线官方网站服务器删除《武侠Q传》及停止该游戏客户端下载服务，立即停止向渠道商提供《武侠Q传》客户端及通过渠道商提供客户端下载服务，立即删除侵犯原告著作权及不正当竞争的内容表述；2、被告在媒体上向原告公开赔礼道歉并消除影响；3、被告向原告赔偿损失共计14,499,176.66元，并向原告赔偿合

理支出319,650.80元；4、被告承担相关诉讼费用。截止审计报告日，该诉讼案件尚在审理之中。

十三、资产负债表日后事项

1、资产负债表日后事项说明

(1) 根据公司2013年度股东大会决议，经中国证券监督管理委员会证监许可（2015）16号文《关于核准北京昆仑万维科技股份有限公司首次公开发行股票批复》核准，公开发行7,000万股人民币普通股。本次发行不涉及发行人股东发售股份。本次发行采用网下向网下投资者询价配售与网上向社会公众投资者按市面资金申购定价发行相结合的方式，本次发行股票的数量为7,000万股。其中，网下发行数量为700万股，为本次发行数量的10%，网上发行数量为6300万股，为本次发行数量的90%，每股面值1.00元，发行价为每股人民币20.30元。经深圳证券交易所《关于北京昆仑万维科技股份有限公司人民币普通股股票在创业板上市的通知》（深证上[2015]24号）同意，本公司发行的人民币普通股股票在深圳证券交易所创业板上市，股票简称“昆仑万维”，股票代码“300418”；本次公开发行的7,000万股股票于2015年1月21日起在深圳证券交易所挂牌上市。

2015年3月13日，公司已完成相关工商变更登记手续并取得了北京工商行政管理局换发的《企业法人营业执照》，公司注册资本由人民币21000万元变更为人民币28000万元；公司股本由人民币21000万元变更为人民币28000万元；公司类型由股份有限公司变更为股份有限公司（上市）。

(2) 2015年2月13日，公司子公司昆仑在线（香港）股份有限公司向Dada Nexus Limited投资300万美金，认购总计5,000,004.00股B系列优先股。

(3) 2015年2月15日，公司向北京信达天下科技股份有限公司投资1500万人民币，认购信达天下新增注册资本中的234.375万元，以取得信达天下增资完成后15%的股权，并向信达天下委派一名董事。

(4) 2015年3月19日，公司向和力辰光国际文化传媒（北京）有限公司投资6000万人民币，认购和力辰光新增注册资本33.333万元，以取得和力辰光增资完成后3%的股权。

(5) 2015年3月27日，经公司第二届董事会第五次会议和第二次监事会第三次会议审议通过，公司使用募集资金678,804,400.78元置换预先投入募集资金投资项目的自筹资金，以自筹资金置换预先投入募集资金投资项目的情况经立信会计师事务所（特殊普通合伙）进行了专项审计，并出具了信会师报字[2015]第210328号鉴证报告。

(6) 2015年4月1日，公司全资子公司昆仑在线（香港）股份有限公司（以下简称“昆仑香港”）作为投资主体，签署了《关于Source code QFQ Linkage L.P. 认购协议》。根据认购协议，昆仑香港作为有限合伙人入伙Source code QFQ Linkage L.P.，认购Source code QFQ Linkage L.P. 基金1200万美元。根据昆仑香港于2014年11月6日与Source code QFQ Linkage L.P. 签署的借款协议，昆仑香港已于2014年度向Source code QFQ Linkage L.P. 借款1200万美元，该借款自认购协议签署之日起

转为昆仑香港对Source code QFQ Linkage L.P. 的投资款。昆仑香港使用1200万美元向Source code QFQ Linkage L.P. 投资，认购的美元基金将定向投资于Qufenqi Inc.。

(7) 2015年4月3日，公司全资子公司昆仑在线（香港）股份有限公司（以下简称“昆仑香港”作为投资主体，签署了《关于Qufenqi Inc. 的投资协议》，根据投资协议，昆仑香港本次投资金额为5000万美元，占Qufenqi Inc. 20%的股份，并将在董事会（5人）中占有1个席位。本次投资完成后，昆仑香港直接持有Qufenqi Inc. 20%的股份，并通过Source code QFQ Linkage L.P. 间接持有Qufenqi Inc. 5.7144%的股份。

(8) 2015年4月10日，公司全资子公司昆仑在线（香港）股份有限公司（以下简称“昆仑香港”）作为投资主体，签署了《关于Source Code SSJ Linkage L.P. 认购协议》，根据认购协议，昆仑香港作为有限合伙人入伙Source Code SSJ Linkage L.P.，认购Source Code SSJ Linkage L.P. 美元基金共计16,495,048.67美元，占股89.19%。本次公司认购的美元基金，将定向投资于Suishou Technology Holding Inc.，对Suishou Technology Holding Inc. 间接占股8.2475%。

(9) 公司依据战略发展规划，公司签署《东方富海（上海）创业投资企业（有限合伙）有限合伙协议》（以下简称《合伙协议》）及《东方富海（上海）创业投资企业（有限合伙）入伙协议》。根据《合伙协议》，公司作为有限合伙人入伙东方富海（上海）创业投资企业（有限合伙），认缴出资人民币3153万元，占标的企业财产份额的23.97%。东方富海（上海）对广州优蜜移动科技股份有限公司（以下简称“优蜜移动”）投资3653万元，投资额中的3153万元投资额的收益全部由公司享有，相应的风险亦全部由公司承担。对优蜜移动投资额中的500万元的投资额所对应的投资收益由除公司之外东方富海（上海）其他合伙人享有，相应的风险亦全部由其承担。除了上述约定外，公司不享有东方富海（上海）其他收益，也不承担东方富海（上海）的其他风险。上述交易为关联交易，尚需提交股东会审议批准。

(10) 公司拟使用2,000万元自有资金投资珠海富海铎创信息技术创业投资基金（有限合伙）。公司将以出资额为限，承担有限责任。本次交易为关联交易，尚需提交股东会审议批准。

(11) 公司董事会拟定公司2014年度利润分配预案为：以截止2015年1月21日公司总股本28,000万股为基数，向全体股东每10股派发现金股利2.5元（含税），共计派发现金红利70,000,000元（含税）。上述利润分配方案尚需提交股东会审议批准。

十四、其他重要事项

1、其他重要事项说明

1、截止2014年12月31日，公司预付合作商29,968,238.86元的保底游戏分成款，并承诺自游戏商业运营化之日起一年内支付的分成金额不少于1.45亿元人民币。

2、公司子公司昆仑在线（香港）股份有限公司向Kuark Finance Holdings Limited提供200万美元过桥贷款，根据合同约定，

如果Kuark Finance Holdings Limited在2016年1月15日之前完成融资，该笔过桥贷款不可撤销的按照优先股单股股价转为股权，否则其归还过桥贷款；如果2016年7月15日之前完成融资，贷款年化利息为0，否则年化利息为6%，按照利随本清模式根据实际占款天数计息。

十五、母公司财务报表主要项目注释

1、应收账款

(1) 应收账款分类披露

单位：元

类别	期末余额					期初余额				
	账面余额		坏账准备		账面价值	账面余额		坏账准备		账面价值
	金额	比例	金额	计提比例		金额	比例	金额	计提比例	
按信用风险特征组合计提坏账准备的应收账款	21,619,200.03	100.00%	566,244.03	2.62%	21,052,956.00	68,193,055.81	100.00%	363,841.44	0.53%	67,829,214.37
合计	21,619,200.03	100.00%	566,244.03	2.62%	21,052,956.00	68,193,055.81	100.00%	363,841.44	0.53%	67,829,214.37

期末单项金额重大并单项计提坏账准备的应收账款：

适用 不适用

组合中，按账龄分析法计提坏账准备的应收账款：

适用 不适用

单位：元

账龄	期末余额		
	应收账款	坏账准备	计提比例

1 年以内分项			
1 年以内	1,456,748.43	72,837.42	5.00%
1 年以内小计	1,456,748.43	72,837.42	5.00%
1 至 2 年	570,186.91	57,018.69	10.00%
2 至 3 年	998,595.96	199,719.19	20.00%
3 年以上	236,668.73	236,668.73	100.00%
合计	3,262,200.03	566,244.03	

确定该组合依据的说明：

无

组合中，采用余额百分比法计提坏账准备的应收账款：

适用 不适用

组合中，采用其他方法计提坏账准备的应收账款：

组合名称	期末余额		
	应收账款	坏账准备	计提比例 (%)
全资子公司	18,357,000.00		
合计	18,357,000.00		

(2) 本期计提、收回或转回的坏账准备情况

本期计提坏账准备金额 202,402.59 元；本期收回或转回坏账准备金额 0.00 元。

其中本期坏账准备收回或转回金额重要的：

单位：元

单位名称	收回或转回金额	收回方式
------	---------	------

无

(3) 本期实际核销的应收账款情况

单位：元

项目	核销金额
----	------

其中重要的应收账款核销情况：

单位：元

单位名称	应收账款性质	核销金额	核销原因	履行的核销程序	款项是否由关联交易产生
------	--------	------	------	---------	-------------

应收账款核销说明：

无

(4) 按欠款方归集的期末余额前五名的应收账款情况

单位名称	期末余额		
	应收账款	占应收账款合计数 的比例 (%)	坏账准备
昆仑在线（香港）股份有限公司	18,357,000.00	84.91	
payonline@koramgame.com	1,293,625.56	5.98	179,712.62
one world service joint stock co- 越南	626,098.09	2.90	306,585.35
google-paypal@brothersoft.com	234,693.85	1.09	11,734.69
北京汇元网科技有限责任公司	155,826.00	0.72	7,791.30
合计	20,667,243.50	95.60	505,823.96

(5) 因金融资产转移而终止确认的应收账款

无

(6) 转移应收账款且继续涉入形成的资产、负债金额

无

其他说明：

无

2、其他应收款

(1) 其他应收款分类披露

单位：元

类别	期末余额					期初余额				
	账面余额		坏账准备		账面价值	账面余额		坏账准备		账面价值
	金额	比例	金额	计提比例		金额	比例	金额	计提比例	
按信用风险特征组合计提坏账准备的其他应收款	290,945,475.67	100.00%	9,649,600.02	3.32%	281,295,875.65	119,369,161.74	100.00%	3,934,310.00	3.30%	115,434,851.74
合计	290,945,475.67	100.00%	9,649,600.02	3.32%	281,295,875.65	119,369,161.74	100.00%	3,934,310.00	3.30%	115,434,851.74

期末单项金额重大并单项计提坏账准备的其他应收款：

 适用 不适用

组合中，按账龄分析法计提坏账准备的其他应收款：

 适用 不适用

单位：元

账龄	期末余额		
	其他应收款	坏账准备	计提比例

1 年以内分项			
1 至 2 年	1,000.00	100.00	10.00%
3 年以上	9,649,500.02	9,649,500.02	100.00%
合计	9,650,500.02	9,649,600.02	

确定该组合依据的说明：

无

组合中，采用余额百分比法计提坏账准备的其他应收款：

适用 不适用

组合中，采用其他方法计提坏账准备的其他应收款：

适用 不适用

组合名称	期末余额		
	账面余额	坏账准备	计提比例
押金	6,959,248.00		
全资子公司	273,713,075.44		
备用金	622,384.11		
代交员工社保	268.10		
合 计	281,294,975.65		

(2) 本期计提、收回或转回的坏账准备情况

本期计提坏账准备金额 5,715,290.02 元；本期收回或转回坏账准备金额 0.00 元。

其中本期坏账准备转回或收回金额重要的：

单位：元

单位名称	转回或收回金额	收回方式
------	---------	------

无

(3) 本期实际核销的其他应收款情况

单位：元

项目	核销金额
----	------

其中重要的其他应收款核销情况：

单位：元

单位名称	其他应收款性质	核销金额	核销原因	履行的核销程序	款项是否由关联交易产生
------	---------	------	------	---------	-------------

其他应收款核销说明：

无

(4) 其他应收款按款项性质分类情况

单位：元

款项性质	期末账面余额	期初账面余额
游戏授权金、分成款	9,649,500.02	19,496,550.00
全资子公司往来款	273,713,075.44	93,949,920.72
押金	6,959,248.00	4,207,908.00
备用金	622,384.11	627,831.36
代交员工社保	268.10	191,714.26
其他	1,000.00	195,237.40
售车款		700,000.00
合计	290,945,475.67	119,369,161.74

(5) 按欠款方归集的期末余额前五名的其他应收款情况

单位：元

单位名称	款项的性质	期末余额	账龄	占其他应收款期末	坏账准备期末余额
------	-------	------	----	----------	----------

				余额合计数的比例	
北京昆仑乐享网络技术有限公司	往来款	175,349,433.98	2 年以内	60.27%	
北京昆仑在线网络科技有限公司	往来款	54,499,819.79	1 年以内	18.73%	
广州昆仑在线信息科技有限公司	往来款	41,042,209.88	3 年以内	14.11%	
上海唯晶信息科技有限公司	授权金	6,404,678.21	3-4 年	2.20%	6,404,678.21
上海唯艺信息科技有限公司	分成款	3,244,821.81	3-4 年	1.12%	3,244,821.81
合计	--	280,540,963.67	--	99.43%	9,649,500.02

(6) 涉及政府补助的应收款项

单位：元

单位名称	政府补助项目名称	期末余额	期末账龄	预计收取的时间、金额及依据

无

(7) 因金融资产转移而终止确认的其他应收款

无

(8) 转移其他应收款且继续涉入形成的资产、负债金额

无

其他说明：

无

3、长期股权投资

单位：元

项目	期末余额			期初余额		
	账面余额	减值准备	账面价值	账面余额	减值准备	账面价值
对子公司投资	104,862,253.78		104,862,253.78	104,862,253.78		104,862,253.78
合计	104,862,253.78		104,862,253.78	104,862,253.78		104,862,253.78

(1) 对子公司投资

单位：元

被投资单位	期初余额	本期增加	本期减少	期末余额	本期计提减值准备	减值准备期末余额
北京昆仑在线网络科技有限公司	10,000,000.00			10,000,000.00		
昆仑日本株式会社	7,320,407.27			7,320,407.27		
昆仑在线（香港）股份有限公司	63,743,050.00			63,743,050.00		
昆仑韩国株式会社	12,798,350.00			12,798,350.00		
广州昆仑在线信息科技有限公司	1,000,446.51			1,000,446.51		
北京昆仑乐享网络科技有限公司	10,000,000.00			10,000,000.00		
合计	104,862,253.78			104,862,253.78		

(2) 对联营、合营企业投资

单位：元

投资单位	期初余额	本期增减变动								期末余额	减值准备 期末余额
		追加投资	减少投资	权益法下 确认的投 资损益	其他综合 收益调整	其他权益 变动	宣告发放 现金股利 或利润	计提减值 准备	其他		
一、合营企业											
二、联营企业											

(3) 其他说明

无

4、营业收入和营业成本

单位：元

项目	本期发生额		上期发生额	
	收入	成本	收入	成本
主营业务	25,098,135.19	3,534,914.58	65,515,676.70	24,829,282.55
其他业务	18,600,000.00		63,006,603.78	
合计	43,698,135.19	3,534,914.58	128,522,280.48	24,829,282.55

其他说明：

无

5、投资收益

单位：元

项目	本期发生额	上期发生额

成本法核算的长期股权投资收益	219,979,745.34	35,300,421.09
合计	219,979,745.34	35,300,421.09

6、其他

无

十六、补充资料

1、当期非经常性损益明细表

适用 不适用

单位：元

项目	金额	说明
非流动资产处置损益	-96,496.58	
计入当期损益的政府补助（与企业业务密切相关，按照国家统一标准定额或定量享受的政府补助除外）	4,237,636.12	
除上述各项之外的其他营业外收入和支出	2,039,258.41	
减：所得税影响额	857,190.74	
合计	5,323,207.21	--

对公司根据《公开发行证券的公司信息披露解释性公告第1号——非经常性损益》定义界定的非经常性损益项目，以及把《公开发行证券的公司信息披露解释性公告第1号——非经常性损益》中列举的非经常性损益项目界定为经常性损益的项目，应说明原因。

适用 不适用

2、净资产收益率及每股收益

报告期利润	加权平均净资产收益率	每股收益	
		基本每股收益（元/股）	稀释每股收益（元/股）

归属于公司普通股股东的净利润	35.80%	1.55	1.55
扣除非经常性损益后归属于公司普通股股东的净利润	35.22%	1.53	1.53

3、境内外会计准则下会计数据差异

(1) 同时按照国际会计准则与按中国会计准则披露的财务报告中净利润和净资产差异情况

适用 不适用

(2) 同时按照境外会计准则与按中国会计准则披露的财务报告中净利润和净资产差异情况

适用 不适用

(3) 境内外会计准则下会计数据差异原因说明，对已经境外审计机构审计的数据进行差异调节的，应注明该境外机构的名称

无

4、会计政策变更相关补充资料

适用 不适用

公司根据财政部 2014 年发布的《企业会计准则第 2 号——长期股权投资》等八项会计准则变更了相关会计政策并对比较财务报表进行了追溯重述，重述后的 2013 年 1 月 1 日、2013 年 12 月 31 日合并资产负债表如下：

单位：元

项目	2013 年 1 月 1 日	2013 年 12 月 31 日	2014 年 12 月 31 日
流动资产：			
货币资金	432,735,875.48	659,662,605.55	704,825,166.03
应收账款	88,520,383.65	230,441,743.55	254,302,444.16
预付款项	166,799,536.45	148,497,251.02	127,642,048.83
其他应收款	16,725,924.32	37,497,867.35	33,229,224.11

其他流动资产			8,629,401.78
流动资产合计	704,781,719.90	1,076,099,467.47	1,128,628,284.91
非流动资产：			
可供出售金融资产	6,085,726.87	11,940,828.87	160,580,373.69
长期股权投资		13,804.50	
固定资产	30,272,325.92	26,361,792.05	30,813,873.38
无形资产	6,624,791.14	10,449,662.08	15,100,545.15
开发支出	9,270,623.94	17,142,547.25	888,850.39
长期待摊费用	86,537,083.19	106,024,433.96	119,379,338.86
递延所得税资产		1,640,121.88	614,302.26
其他非流动资产			12,237,527.35
非流动资产合计	138,790,551.06	173,573,190.59	339,614,811.08
资产总计	843,572,270.96	1,249,672,658.06	1,468,243,095.99
流动负债：			
应付账款	51,893,594.52	144,053,098.18	222,091,015.77
预收款项	75,643,609.38	210,444,909.22	170,056,942.78
应付职工薪酬	15,798,153.98	21,205,836.82	26,400,996.16
应交税费	-1,627,916.39	15,986,403.93	30,261,110.25
其他应付款	2,725,184.03	4,549,624.96	4,364,549.74
流动负债合计	144,432,625.52	396,239,873.11	453,174,614.70
非流动负债：			
递延收益			3,162,916.62
非流动负债合计			3,162,916.62
负债合计	144,432,625.52	396,239,873.11	456,337,531.32

所有者权益：			
股本	210,000,000.00	210,000,000.00	210,000,000.00
资本公积	163,376,650.19	163,376,650.19	163,376,650.19
其他综合收益	-3,061,952.53	-4,675,225.76	-7,584,722.86
盈余公积	45,829,201.53	51,346,339.40	70,747,271.94
未分配利润	282,995,746.25	433,385,021.12	575,366,365.40
归属于母公司所有者权益 合计	699,139,645.44	853,432,784.95	1,011,905,564.67
所有者权益合计	699,139,645.44	853,432,784.95	1,011,905,564.67
负债和所有者权益总计	843,572,270.96	1,249,672,658.06	1,468,243,095.99

5、其他

无

十七、 财务报表的批准报出

本财务报表业经公司全体董事于2015年4月22日批准报出。

第十节 备查文件目录

一、载有公司法定代表人周亚辉、主管会计工作的公司负责人王立伟、公司会计机构负责人马苓月签名并盖章的财务报表

二、载有会计师事务所盖章。注册会计师签名并盖章的审计报告原件

三、经公司法定代表人周亚辉签名的 2014 年年度报告文本原件

以上备查文件的备置地址：北京昆仑万维科技股份有限公司董事会秘书办公室