

公司代码：601777

公司简称：力帆股份

# 力帆实业（集团）股份有限公司

## 2014 年年度报告

### 重要提示

一、本公司董事会、监事会及董事、监事、高级管理人员保证年度报告内容的真实、准确、完整，不存在虚假记载、误导性陈述或重大遗漏，并承担个别和连带的法律责任。

#### 二、未出席董事情况

未出席董事职务	未出席董事姓名	未出席董事的原因说明	被委托人姓名
董事	尹喜地	出差	尹明善
董事	尹索微	出差	陈巧凤
董事	陈雪松	出差	陈巧凤
独立董事	王巍	出差	陈光汉

三、天健会计师事务所（特殊普通合伙）为本公司出具了标准无保留意见的审计报告。

四、公司负责人尹明善、主管会计工作负责人叶长春及会计机构负责人（会计主管人员）陈静美声明：保证年度报告中财务报告的真实、准确、完整。

#### 五、经董事会审议的报告期利润分配预案或公积金转增股本预案

经天健会计师事务所（特殊普通合伙）审计，2014 年度本公司净利润为 377,422,295.63 元。公司拟以 2015 年 3 月 31 日的公司总股本 1,257,624,029 股为基数，向全体股东每 10 股派发现金红利 2.00 元（含税），拟派发的现金股利共计 251,524,805.80 元，占公司 2014 年合并报表归属于母公司股东的净利润的 65.15%。本议案尚需经公司 2014 年度股东大会审议。

#### 六、前瞻性陈述的风险声明

本报告中所涉及的未来计划、发展战略等前瞻性描述不构成公司对投资者的实质承诺，敬请投资者注意投资风险。

七、是否存在被控股股东及其关联方非经营性占用资金情况

否

八、是否存在违反规定决策程序对外提供担保的情况？

否

## 目录

第一节	释义及重大风险提示.....	4
第二节	公司简介.....	4
第三节	会计数据和财务指标摘要.....	6
第四节	董事会报告.....	8
第五节	重要事项.....	29
第六节	股份变动及股东情况.....	39
第七节	优先股相关情况.....	48
第八节	董事、监事、高级管理人员和员工情况.....	49
第九节	公司治理.....	61
第十节	内部控制.....	67
第十一节	财务报告.....	68
第十二节	备查文件目录.....	195

## 第一节 释义及重大风险提示

### 一、 释义

在本报告书中，除非文义另有所指，下列词语具有如下含义：

常用词语释义		
中国证监会	指	中国证券监督管理委员会
上交所	指	上海证券交易所
公司、本公司或力帆股份	指	力帆实业（集团）股份有限公司
控股股东、力帆控股	指	重庆力帆控股有限公司
实际控制人、尹明善等四人	指	尹明善、陈巧凤、尹喜地、尹索微
公司章程	指	不时修改或修订的力帆实业（集团）股份有限公司章程
公司股东大会	指	力帆实业（集团）股份有限公司股东大会
公司董事会	指	力帆实业（集团）股份有限公司董事会
《公司法》	指	《中华人民共和国公司法》
《证券法》	指	《中华人民共和国证券法》
元、万元、亿元	指	人民币元、人民币万元、人民币亿元
乘用车	指	乘用车包括基本型乘用车（轿车）、多用途车（MPV）、运动型多用途车（SUV）和交叉型乘用车（微型客车）

### 二、 重大风险提示

公司已在本报告中详细描述可能存在的相关风险，敬请查阅本报告中第四节“董事会报告”中“董事会关于公司未来发展的讨论与分析”部分关于“可能面对的风险”相关描述。

## 第二节 公司简介

### 一、 公司信息

公司的中文名称	力帆实业（集团）股份有限公司
公司的中文简称	力帆股份
公司的外文名称	Lifan Industry (Group) Co., Ltd
公司的外文名称缩写	Lifan
公司的法定代表人	尹明善

### 二、 联系人和联系方式

	董事会秘书	证券事务代表
姓名	汤晓东	周锦宇
联系地址	重庆市北碚区蔡家岗镇凤栖路	重庆市北碚区蔡家岗镇凤栖路

	16号	16号
电话	023-61663050	023-61663050
传真	023-65213175	023-65213175
电子信箱	tzzqb@lifan.com	tzzqb@lifan.com

### 三、基本情况简介

公司注册地址	重庆市沙坪坝区上桥张家湾60号
公司注册地址的邮政编码	400037
公司办公地址	重庆市北碚区蔡家岗镇凤栖路16号
公司办公地址的邮政编码	400707
公司网址	www.lifan.com
电子信箱	mail@lifan.com

### 四、信息披露及备置地点

公司选定的信息披露报纸名称	上海证券报、中国证券报、证券时报、证券日报
登载年度报告的中国证监会指定网站的网址	www.sse.com.cn
公司年度报告备置地点	公司董事会办公室

### 五、公司股票简况

公司股票简况				
股票种类	股票上市交易所	股票简称	股票代码	变更前股票简称
A股	上海证券交易所	力帆股份	601777	

### 六、公司报告期内注册变更情况

#### (一) 基本情况

注册登记日期	2013年12月25日
注册登记地点	重庆市沙坪坝区上桥张家湾60号
企业法人营业执照注册号	500000400026769
税务登记号码	500106622020946
组织机构代码	62202094-6

#### (二) 公司首次注册情况的相关查询索引

公司首次注册情况详见2011年年度报告中“公司基本情况”中的“其他有关资料”。

#### (三) 公司上市以来，主营业务的变化情况

公司上市以来，主营业务未发生重大变化。

#### (四) 公司上市以来，历次控股股东的变更情况

公司上市以来，控股股东为重庆力帆控股有限公司，无变更情况。

### 七、其他有关资料

公司聘请的会计师事务所 (境内)	名称	天健会计师事务所(特殊普通合伙)
	办公地址	浙江杭州市西溪路128号新湖商务大厦6-10层
	签字会计师姓名	张凯 陈应爵

### 第三节 会计数据和财务指标摘要

#### 一、报告期末公司近三年主要会计数据和财务指标

##### (一) 主要会计数据

单位：元 币种：人民币

主要会计数据	2014年	2013年		本期比上年同期增减(%)	2012年
		调整后	调整前		
营业收入	11,416,748,432.97	10,073,236,942.96	10,073,236,942.96	13.34	8,678,739,436.63
归属于上市公司股东的净利润	386,073,924.60	424,275,852.30	424,275,852.30	-9.00	321,421,332.69
归属于上市公司股东的扣除非经常性损益的净利润	343,724,199.91	393,446,951.12	393,446,951.12	-12.64	251,122,514.17
经营活动产生的现金流量净额	-368,054,156.14	-520,041,011.25	-520,041,011.25	29.23	-639,428,182.87
	2014年末	2013年末		本期末比上年同期末增减(%)	2012年末
		调整后	调整前		
归属于上市公司股东的净资产	5,408,066,141.55	5,527,960,739.47	5,714,220,619.47	-2.17	4,909,796,201.92
总资产	20,841,543,575.74	17,578,486,035.97	17,578,486,035.97	18.56	14,049,519,582.60

根据最新会计规定：向职工发行的限制性股票按有关规定履行了注册登记等增资手续的，在授予日，企业应当根据收到的职工缴纳的认股款确认股本和资本公积（股本溢价），同时就回购义务确认负债（作收购库存股处理）。公司对该项规定采用追溯调整法，2014 年度比较报表已重新表述，调增年初其他流动负债 186,259,880.00 元，调增年初库存股 186,259,880.00 元，该调整事项减少公司年初归属于上市公司股东的净资产 186,259,880.00 元，增加公司年初负债总额 186,259,880.00 元，不影响公司资产总额。

##### (二) 主要财务指标

主要财务指标	2014年	2013年		本期比上年同期增减(%)	2012年
		调整后	调整前		
基本每股收益（元/股）	0.4034	0.4459	0.4391	-9.53	0.3378
稀释每股收益（元/股）	0.3917	0.4423	0.4391	-11.44	0.3378
扣除非经常性损益后的基本每股收	0.3591	0.4135	0.4072	-13.16	0.2639

益(元/股)					
加权平均净资产收益率(%)	7.16	7.90	7.83	减少0.74个百分点	6.69
扣除非经常性损益后的加权平均净资产收益率(%)	6.38	7.32	7.26	减少0.94个百分点	5.23

## 二、境内外会计准则下会计数据差异

### (一)同时按照国际会计准则与按中国会计准则披露的财务报告中净利润和归属于上市公司股东的净资产差异情况

适用 不适用

### (二)同时按照境外会计准则与按中国会计准则披露的财务报告中净利润和归属于上市公司股东的净资产差异情况

适用 不适用

### (三)境内外会计准则差异的说明:

不适用

## 三、非经常性损益项目和金额

适用 不适用

单位:元 币种:人民币

非经常性损益项目	2014年金额	2013年金额	2012年金额
非流动资产处置损益	69,509,584.27	1,861,254.33	-1,518,497.59
越权审批,或无正式批准文件,或偶发性的税收返还、减免			
计入当期损益的政府补助,但与公司正常经营业务密切相关,符合国家政策规定、按照一定标准定额或定量持续享受的政府补助除外	22,409,965.42	18,164,827.63	69,028,863.08
计入当期损益的对非金融企业收取的资金占用费		9,562,894.48	9,383,296.00
企业取得子公司、联营企业及合营企业的投资成本小于取得投资时应享有被投资单位可辨认净资产公允价值产生的收益			
非货币性资产交换损益			
委托他人投资或管理资产的损益			
因不可抗力因素,如遭受自然灾害而计提的各项资产减值准备	-75,045,945.90		
债务重组损益			
企业重组费用,如安置职工的支出、整合费用等			
交易价格显失公允的交易产生的超过公允价值部分的损益			
同一控制下企业合并产生的子公司期初至合并日的当期净损益			
与公司正常经营业务无关的或有事项产生的损益			
除同公司正常经营业务相关的有效套期保值业务外,持有交易性金融资产、交易性金融负债产生的公允价值变动损益,以及处置交易性金融资产、交易性金融负债	19,354,839.87	399,936.36	8,168,068.48

和可供出售金融资产取得的投资收益			
单独进行减值测试的应收款项减值准备转回			
对外委托贷款取得的损益			
采用公允价值模式进行后续计量的投资性房地产公允价值变动产生的损益	32,661,400.00	5,276,400.00	
根据税收、会计等法律、法规的要求对当期损益进行一次性调整对当期损益的影响			
受托经营取得的托管费收入			
除上述各项之外的其他营业外收入和支出	-4,652,054.09	909,427.07	-897,154.97
其他符合非经常性损益定义的损益项目			
少数股东权益影响额	-460,682.23	-479,450.17	-876,794.87
所得税影响额	-21,427,382.65	-4,866,388.52	-12,988,961.61
合计	42,349,724.69	30,828,901.18	70,298,818.52

#### 四、采用公允价值计量的项目

单位：元 币种：人民币

项目名称	期初余额	期末余额	当期变动	对当期利润的影响金额
以公允价值计量且其变动计入当期损益的金融资产	7,124,704.38	884,305.16	-6,240,399.22	15,578,711.02
以公允价值计量且其变动计入当期损益的金融负债	3,343,775.51	1,475,809.88	-1,867,965.63	1,867,965.63
以公允价值计量的投资性房地产	105,110,100.00	262,866,910.00	157,756,810.00	32,661,400.00
以公允价值计量的可供出售金融资产	31,399,000.00	0	-31,399,000.00	1,908,163.22
合计	146,977,579.89	265,227,025.04	118,249,445.15	52,016,239.87

## 第四节 董事会报告

### 一、董事会关于公司报告期内经营情况的讨论与分析

2014 年中国 GDP 增长 7.4%，创近 24 年来新低，经济进入新常态。汽车行业平稳运行，摩托车行业产销量连续三年下降。2014 年公司加强新产品、新技术的研发力度，不断优化产品结构，提升产品品质，提高服务水平，进一步扩大海外市场竞争优势，实现了业务规模的持续稳定增长。

2014 年度，公司实现营业收入 114.17 亿元，比上年同期增长了 13.34%，归属于母公司股东的净利润 3.86 亿元。公司乘用车实现销售收入 74.85 亿元，同比增长 18.87%；出口金额 63.04



亿元（人民币），同比增长 17.79%。公司轿车销量位列全国自主品牌轿车出口第三名，摩托车及其发动机出口居全国自主品牌前三位，出口金额继续保持重庆市汽摩行业第一位。

为不断适应国内外市场的新变化，公司以客户需求为产品定位，优化产品结构，同时进一步扩大海外市场竞争优势，确保公司传统业务的稳步增长。2014 年公司主营业务及其经营状况如下：

#### 一、传统业务方面

##### 1. 乘用车

2014 年，公司已完成了 2 个全新车型、6 个改款车型及 2 个新能源车型的开发并上市销售，如 X50、CA08 等。力帆汽车全面进入 VVT 时代，所有车型均可搭载 VVT 发动机，进一步提升公司经济型轿车的低油耗优势；同时公司所有车型都已匹配了 CVT 自动变速箱，使公司乘用车产品进入市场前景更为广阔的自动挡乘用车市场，以满足不同层次消费的需求。新立项 21 个专项应用技术，如 X70 项目 NCAP 安全系统、启停控制系统整车平台、全液晶虚拟仪表、半自动泊车系统、全景系统、720-ESP+TPMS+行人保护系统等。

2014 年，我国汽车市场保持平稳增长态势，自主品牌乘用车销售 757.33 万辆，同比增长 4.1%。2014 年公司实现乘用车生产 130,626 台，同比增长 4.04%；销售 135,468 台，同比增长 18.72%。2014 年公司推出“力帆 720”、“力帆 X50”、和“乐途”（MPV）等新产品，使公司的汽车产品线继续得以丰富，其中“力帆 X50”上市三个月即实现月销量 5 千辆的可喜成绩。在渠道建设方面，力帆销售服务网络现已覆盖全国 31 个省、直辖市、自治区。经销商数量、硬件配置和服务质量上均稳步提升。

2014 年，我国汽车整车出口与去年基本持平，其中乘用车出口 53.3 万辆，同比减少 10.61%。公司实现乘用车出口 69,628 台，同比增长 38.45%，成为自主品牌乘用车出口前五名企业中唯一增长的企业。

##### 2. 摩托车

2014 年，主要开发了 18 款摩托车（含电动摩托车）新产品及 38 款摩托车发动机新产品，启动了 KP150 旅行版、KP150 经济版、新炫影、高速电动车、混合动力、CG 运动款等车型的立项工作。

2014 年中国摩托车产销规模继续下降，为 2007 年以来新低。在行业下滑的大环境下，公司积极调整产品结构，不断进行优化和创新，其中全新 KPR 车型被行业协会评为十佳车型及十佳发动机。2014 年，公司摩托车业务实现营业收入 34.60 亿元。

2014 年，我国摩托车出口总体表现略低于去年。公司继续坚持贯彻品牌化战略、差异化战略和本地化战略，从产品定位、外观设计等方面对产品结构进行调整和优化，加强渠道建设、信息化建设及品牌推广；抓住伊朗市场及非洲部分市场复苏的有利时机，实现在新兴市场的业务突破。2014 年，公司摩托车业务实现出口收入 17.14 亿元，摩托车及其发动机出口居全国自主品牌前三位。

## 二、新业务方面

### 1. 新能源汽车

(1) 中科力帆通过三年多的研发，新能源电动车换电技术已处于行业领先水平，并获得9项国家专利，部分技术产品已向国内大型汽车厂供货。中央电视台发现之旅以《绿色风帆》标题对中科力帆进行专题报道，重点介绍了中科力帆换电技术的优势性及应用性。

2014年中科力帆成功开发换电版620EV纯电动轿车，总体性能处于国内同类车领先水平，其高压装置、系统的防水性能均达到上海地标要求，并通过了海南试验场3万公里强化路试考核，首创性地使底盘快速换电技术的商业应用成为可能。

迄今高速锂电方面已经取得发明专利1项、实用新型专利11项、外观专利4项。

中科力帆具备换电功能的纯电动出租车已得到上海市交委的认可，首批十辆纯电动出租车已在上海开展试运行。

(2) 2014年12月27日，公司在河南济源建成的新能源汽车工厂正式投产，标志着全国首家既拥有轿车生产资质、又拥有新能源电动车生产资质的企业正式进军低速电动车产业。已拥有力帆320E、力帆300E两款车型，已获得12项发明专利，7项实用新型专利，为国内行业顶尖水平，将引领行业制造标准。

(3) 公司下属子公司重庆力帆汽车有限公司已于2014年10月底取得国家新能源生产资质，已开发完成三款新能源车型，上述车型公告已于2014年12月底国家267批公告发布。2015年1月7日重庆力帆汽车有限公司获得3C证书，目前正在申请国家新能源车相关优惠及补贴政策。

(4) 公司正与专业科研机构合作开发两款不同技术路线的混合动力车，部分项目入选国家科技部“863计划现代交通技术领域汽车动力总成关键技术主题项目课题”，公司在新能源车产品结构将日趋多样化。

### 2. 汽车金融

(1) 力帆融资租赁(上海)有限公司(以下简称“力帆融资租赁公司”)于2014年7月成立；截至2014年末，注册资本金1.7亿元已全额投放完毕，高效地实现了资金的快速投放，租赁资产整体质量高、收益好。力帆融资租赁公司建立了广泛的同业合作关系，打通了境内外融资通道，构建清晰、多角化的业务板块及多层次的项目资源库，同时积极开展汽车租赁业务系统上线。自2014年10月正式开展汽车融资租赁业务以来，已成功与近300家经销商建立合作关系。

(2) 为了提高汽车融资租赁业务效率，快速提升汽车融资租赁业务规模，2014年11月由力帆融资租赁公司设立全资子公司四川力帆善蓉信息服务有限公司(以下简称“力帆善蓉信息公司”)，主营互联网金融业务。目前力帆善蓉信息公司已开发完成“汽车融资租赁业务系统”。该系统将覆盖力帆所有的经销商和4s店，并具有认证、识别、第三方支付扣收、全流程风险控制等功能。同时，力帆善蓉信息公司引入车联网概念，打造移动互联网租车平台。随着汽车租赁业务系统上线，将会大大提升汽车融资租赁的效率，拉动和支持公司燃油车和新能源车的市场销售。

(3) 2014年10月, 力帆融资租赁公司的成都分公司和重庆分公司相继成立, 主营企业经营性租赁业务。目前租车APP正处于开发测试中, 相关准备工作已经就绪, 两地租车业务即将启动。

3. 2014年2月, 公司参股发起设立的重庆首家民企财务公司——重庆力帆财务有限公司(以下简称“力帆财务公司”)获批开业, 成为重庆市经中国银监会批准成立的第三家集团企业财务公司。

4. 2014年7月, 公司下属子公司重庆力帆实业(集团)进出口有限公司正式获得外汇集中运营牌照, 是重庆企业首个外汇集中运营牌照。

## (一) 主营业务分析

### 1 利润表及现金流量表相关科目变动分析表

单位:元 币种:人民币

科目	本期数	上年同期数	变动比例 (%)
营业收入	11,416,748,432.97	10,073,236,942.96	13.34
营业成本	9,372,798,385.57	8,160,363,570.92	14.86
销售费用	728,072,031.88	716,675,780.22	1.59
管理费用	700,886,356.77	582,966,678.14	20.23
财务费用	416,954,142.01	338,623,020.49	23.13
经营活动产生的现金流量净额	-368,054,156.14	-520,041,011.25	29.23
投资活动产生的现金流量净额	-173,203,689.56	-1,541,310,969.34	88.76
筹资活动产生的现金流量净额	599,825,295.54	2,532,917,710.98	-76.32
研发支出	605,480,372.89	515,749,731.48	17.40

## 2 收入

### (1) 驱动业务收入变化的因素分析

公司在“创新、出口、信誉好”的经营理念指引下, 坚持自主品牌、自主研发和国际化战略, 深化产品创新和技术创新, 提升产品质量和服务质量, 加强海外市场的拓展力度, 公司实现营业收入114.17亿元, 比上年同期增长了13.34%。

### (2) 以实物销售为主的公司产品收入影响因素分析

单位:元 币种:人民币

产品种类	2014 年收入	2013 年收入	变动率 (%)
乘用车及配件	7,484,842,550.93	6,296,687,085.56	18.87
摩托车及配件	3,459,848,417.19	3,413,531,922.30	1.36
内燃机及配件	298,356,982.06	277,733,883.00	7.43
其他	86,875,263.84	9,000,245.13	865.25
合计	11,329,923,214.02	9,996,953,135.99	13.33

### (3) 主要销售客户的情况

报告期内, 公司前五名客户的营业收入合计3,055,805,629.29元, 占公司营业收入的26.77%。

## (4) 其他

无

## 3 成本

## (1) 成本分析表

单位：元

分产品情况							
分产品	成本构成项目	本期金额	本期占总成本比例 (%)	上年同期金额	上年同期占总成本比例 (%)	本期金额较上年同期变动比例 (%)	情况说明
乘用车及配件	原材料、人工工资、折旧、能源	6,069,755,974.19	64.76	5,000,265,656.84	61.28	21.39	
摩托车及配件	原材料、人工工资、折旧、能源	2,925,491,045.79	31.21	2,885,904,599.82	35.36	1.37	
内燃机及配件	原材料、人工工资、折旧、能源	253,507,150.27	2.70	236,858,667.65	2.90	7.03	
其他	人工工资、折旧、能源	124,044,215.32	1.32	37,334,646.61	0.05	232.25	
合计		9,372,798,385.57	100.00	8,160,363,570.92	100.00	14.86	

## (2) 主要供应商情况

报告期内，公司前五名供应商的采购金额合计 1,501,853,720.43 元，占公司采购总额的 17.80%。

## (3) 其他

无

## 4 费用

(1) 管理费用本期数较上年同期数增长 20.23%，主要原因系今年股权激励成本较去年增加，其次人工成本上涨以及公司加大新产品的投入，使研发费用增加。

(2) 财务费用本期数较上年同期数增长 23.13%，主要原因系今年贷款利息增加以及汇率变化引起汇兑损失。

## 5 研发支出

### (1) 研发支出情况表

单位：元

本期费用化研发支出	164,171,086.23
本期资本化研发支出	441,309,286.66
研发支出合计	605,480,372.89
研发支出总额占净资产比例 (%)	11.09
研发支出总额占营业收入比例 (%)	5.30

## 6 现金流

单位：元 币种：人民币

项目	2014 年	2013 年	增减 (%)
经营活动产生的现金流量净额	-368,054,156.14	-520,041,011.25	29.23
投资活动产生的现金流量净额	-173,203,689.56	-1,541,310,969.34	88.76
筹资活动产生的现金流量净额	599,825,295.54	2,532,917,710.98	-76.32

经营活动产生的现金流量净额为负：主要原因系本期出口收入增加，形成账期内的应收账款增加，同时本期现金支付供应商货款比上年同期增加。

投资活动产生的现金净流出较去年同期减少，主要系本年购建固定资产、无形资产和其他长期资产减少并部分使用票据支付，以及本年度对外投资较上年减少。

筹资活动产生的现金流量净额较上年同期减少，主要系本年偿还的银行借款较去年增加，以及为融资支付的银行承兑汇票保证金和信用证保证金较去年增加。

## 7 其他

### (1) 公司利润构成或利润来源发生重大变动的详细说明

无

### (2) 公司前期各类融资、重大资产重组事项实施进度分析说明

无

### (3) 发展战略和经营计划进展说明

公司未来将继续发挥新技术的研发优势，加大新能源车型的开发，以产融结合助推实业发展，同时将汽车金融作为进入汽车后市场的敲门砖，实现从卖产品到卖服务的延伸，努力拓展低速电动车、新能源汽车换电技术、汽车融资租赁、汽车电商 O2O 平台等各项业务，为公司产业升级和可持续发展奠定基础。

### (4) 其他

无

## (二) 行业、产品或地区经营情况分析

### 1、 主营业务分行业、分产品情况

单位：元 币种：人民币

主营业务分行业情况						
分行业	营业收入	营业成本	毛利率 (%)	营业收入比上年增减 (%)	营业成本比上年增减 (%)	毛利率比上年增减 (%)
交通运输类	10,944,690,968.12	8,995,247,019.98	17.81	12.71	14.06	减少 0.97 个百分点
机械机电类	298,356,982.06	253,507,150.27	15.03	7.43	7.03	增加 0.31 个百分点
其他	86,875,263.84	76,895,509.68	11.49	865.25	1,771.17	减少 42.85 个百分点
主营业务分产品情况						
分产品	营业收入	营业成本	毛利率 (%)	营业收入比上年增减 (%)	营业成本比上年增减 (%)	毛利率比上年增减 (%)
乘用车及配件	7,484,842,550.93	6,069,755,974.19	18.91	18.87	21.39	减少 1.68 个百分点
摩托车及配件	3,459,848,417.19	2,925,491,045.79	15.44	1.36	1.37	减少 0.02 个百分点
内燃机及配件	298,356,982.06	253,507,150.27	15.03	7.43	7.03	增加 0.31 个百分点
其他	86,875,263.84	76,895,509.68	11.49	865.25	1,771.17	减少 42.85 个百分点

主营业务分行业和分产品情况的说明

公司将主营业务划分为交通运输类、机械机电类及其他 3 个类别。交通运输类主要为生产销售乘用车整车及配件、生产销售摩托车整车、摩托车发动机及配件；机械机电类主要为生产销售内燃机及配件；其他类主要为生产销售其他产品等。

## 2、 主营业务分地区情况

单位：元 币种：人民币

地区	营业收入	营业收入比上年增减 (%)
国内	5,112,351,792.71	8.29
国外	6,304,396,640.26	17.79

## (三) 资产、负债情况分析

### 1 资产负债情况分析表

单位：元

项目名称	本期期末数	本期期末数占总资产的比例 (%)	上期期末数	上期期末数占总资产的比例 (%)	本期期末金额较上期期末变动比例 (%)	情况说明
以公允价值计量且其变动计入当期损益的金融资产	884,305.16	0.004	7,124,704.38	0.04	-87.59	
应收账款	2,362,696,494.58	11.34	1,339,441,219.63	7.62	76.39	
应收利息	35,809,301.93	0.17	6,705,540.19	0.04	434.03	
其他应收款	588,836,166.52	2.83	331,427,188.77	1.89	77.67	
长期应收款	107,375,684.86	0.52				
投资性房地产	262,866,910.00	1.26	105,110,100.00	0.60	150.09	
固定资产	4,831,303,800.22	23.18	3,100,134,395.85	17.64	55.84	
在建工程	1,026,690,436.31	4.93	1,970,363,143.75	11.21	-47.89	
长期待摊费用			1,808,490.57	0.01	-100.00	
递延所得税资产	151,897,971.17	0.73	113,643,700.42	0.65	33.66	
其他非流动资产	314,002,400.00	1.51	121,340,287.62	0.69	158.78	
短期借款	5,743,592,302.05	27.56	3,754,822,958.96	21.36	52.97	
以公允价值计量且其变动计入当期损益的金融负债	1,475,809.88	0.007	3,343,775.51	0.02	-55.86	
应付票据	2,659,267,476.72	12.76	1,185,894,070.11	6.75	124.24	
应交税费	100,414,985.91	0.48	69,783,494.12	0.40	43.90	
应付利息	71,644,316.36	0.34	45,638,909.31	0.26	56.98	
一年内到期的非流动负债	2,145,598,883.69	10.29	399,346,950.00	2.27	437.28	
其他流动负债	127,252,858.00	0.61	186,259,880.00	1.06	-31.68	
应付债券	695,753,727.11	3.34	1,887,431,231.82	10.74	-63.14	
长期应付款	5,057,397.24	0.02				
预计负债	24,737,651.17	0.12	38,343,658.63	0.22	-35.48	
递延收益	10,790,000.00	0.05				
递延所得税负债	24,045,955.00	0.12	15,332,891.83	0.09	56.83	
库存股	127,252,858.00	0.01	186,259,880.00	0.01	-31.68	
其他综合收益	-445,519,742.59	-2.14	-43,275,899.48	-0.25	-929.49	
少数股东权益	50,511,302.61	0.24	145,834,488.28	0.83	-65.36	

以公允价值计量且其变动计入当期损益的金融资产：年末余额较年初减少系公司未到期的远期结售汇及利率掉期合约的估值收益较年初减少形成。

应收账款：年末余额较年初增加主要是由于本期出口收入增加，出口收入的平均收账期较内销相对较长，形成账期内的应收账款增加。

应收利息：年末余额较年初增加系年末计提的银行定期存款利息较上年增加所致。

其他应收款：年末余额较年初增加主要系公司两江新区乘用车项目因政府规划原因停止建设，根据相关协议，公司将已支付的土地款、工程款及相应补偿金，在“其他应收款”中核算，增加应收款项 2.5 亿元，至报告日，该款项已收回 1.98 亿元。

长期应收款：年末余额较年初增加系今年新增融资租赁业务，发放的融资租赁款在本项目列报。

投资性房地产：年末余额较年初增加主要系公司部分自用建筑物停止自用改为出租转为投资性房地产。

固定资产：年末余额较年初增加主要系本期部分在建工程项目达到预定可使用状态转入固定资产形成所致。

在建工程：年末余额较年初减少主要系办公楼及研发中心、模具及力帆汽车零部件出口基地项目本期部分工程达到预定可使用状态转固。

长期待摊费用：年末余额较年初减少系本期摊销所致。

递延所得税资产：年末余额较年初增加主要是确认的可抵扣暂时性差异产生的所得税资产增加。

其他非流动资产：年末余额较年初增加主要是公司将一年以上的保函保证金 2.79 亿元重分类为其他非流动资产。

短期借款：年末余额较年初增加主要是随着产销规模扩大，公司为了拓展市场，增加融资。

以公允价值计量且其变动计入当期损益的金融负债：年末余额较年初减少系公司未到期的远期结售汇及利率掉期合约的估值损失减少形成。

应付票据：年末余额较年初增加主要系今年使用票据支付货款增加所致。

应交税费：年末余额较年初增加主要系年末应交增值税增加所致。

应付利息：年末余额较年初增加主要系今年银行借款增加，年末计提的应付利息增加所致。

一年内到期的非流动负债：年末余额较年初增加主要系公司将一年内到期的应付债券重分类至“一年内到期的非流动负债”科目列报，以及一年内到期的长期借款较上年增加所致。

其他流动负债：年末余额较年初减少主要系股权激励的部分股票在本年度行权，形成股权激励回购款较年初减少。

应付债券：年末余额较年初减少主要系公司将一年内到期的应付债券重分类至“一年内到期的非流动负债”项目列报。

长期应付款：年末余额较年初增加主要系今年新增融资租赁业务，增加未确认融资收益应付的销项税额。

预计负债：年末余额较年初减少主要系公司为销售的汽车计提的产品质量三包费较年初减少。

递延收益：年末余额较年初增加主要系收到的与资产相关的政府补助较年初增加。

递延所得税负债：年末余额较年初增加主要系根据应纳税所得额暂时性差异计算的未来期间应付所得税额增加。

库存股：年末余额较年初减少主要系股权激励的部分股票在本年度行权，形成股权激励回购款较年初减少所致。

其他综合收益：年末余额较年初减少主要系汇率变动的折算差异形成外币报表折算差额影响所致。



少数股东权益：年末余额较年初减少主要系原控制子公司呼和浩特市力帆汽车部件有限公司少数股东持股 43%，今年对其减资后不再纳入合并范围，导致少数股东权益较年初减少。

## 2 公允价值计量资产、主要资产计量属性变化相关情况说明

根据公司子公司重庆力帆汽车有限公司第二届董事会第二十六次会议决议，公司将位于北碚区梨园村 72 号的房屋由自用改为出租。根据企业会计准则规定，公司将上述资产转换为投资性房地产，并对其采用公允价值计量模式进行后续计量，转换日为 2014 年 10 月 31 日。根据估值报告，上述投资性房地产在转换日公允价值为 12,509.54 万元，公允价值与账面价值的差异为 106.07 万元，计入其他综合收益 90.16 万元（含计入少数股东权益部分 4.51 万元），计入递延所得税负债 15.91 万元。期末，上述投资性房地产公允价值为 12,562.07 万元，公司确认公允价值变动损益 52.53 万元。

## 3 其他情况说明

无

### (四) 核心竞争力分析

公司拥有国家级技术中心（下设汽车研究院和摩托车研究院），国家级检测站和博士后科研工作站。在国家发改委对外公布了国家认定企业技术中心2013年评价结果中，力帆实业（集团）股份有限公司技术中心位列第109位，居汽车行业第八位、摩托车行业第一位。公司在全球的累计授权专利达6900多项，在全球获得注册商标有1400多个，居行业领先地位。

2014年4月中科力帆开发的LF7002CEV纯电动轿车底盘换电技术，已取得了国家知识产权局实用新型发明专利。该项底盘换电技术为国内首创，能在3分钟内更换完电池包，使车辆可快速补充电能。在2014年9月国家发改委、工信部、财政部联合公告的“节能产品惠民工程节能环保汽车（1.6升及以下乘用车）推广目录（第一批）（2014年第15号）”中，力帆“320、620、530、720、丰顺、福顺”均已上榜，消费者在购买这6款车时可享受到环保补贴。

报告期内新增专利 195 项，其中新增发明专利 73 项，截至 2014 年 12 月 31 日，公司拥有有效专利权 2192 项，其中发明专利 463 项，拥有商标权 1488 项。

### (五) 投资状况分析

#### 1、 对外股权投资总体分析

单位：万元 币种：人民币

项目	金额或幅度
报告期内投资额	24,700.00
上年同期投资额	209,229.40
投资额增减变动数	-184,529.40
投资额增减变动幅度（%）	-88.19%

被投资的公司名称	经营范围	占被投资公司权益的比例(%)	投资方式
----------	------	----------------	------

宁夏力帆凯马汽车有限公司	汽车零部件生产、销售；汽车整车生产项目筹建；汽车整车研发、销售。	21.00	股权认购
力帆融资租赁(上海)有限公司	融资租赁业务；租赁业务；向国内外购买租赁财产；租赁财产的残值处理及维修；租赁交易咨询和担保；从事与主营业务相关的商业保理业务。	100	新设成立
河南力帆新能源电动车有限公司	新能源四轮电动车、三轮电动车、两轮电动车及零部件生产销售；本企业自营产品的进出口业务。	100	新设成立
重庆新力帆电子商务有限公司	利用互联网销售汽车及汽车配件、摩托车及摩托车配件，通用汽油机及配件，工艺品，橡胶制品，皮革制品，矿产品，食品添加剂及化工产品（不含危险化学品），日用百货，建筑材料（不含化学危险品），机械设备，文教办公用品，阀门、电子产品（不含电子出版物），电子元器件，工程机械设备及配件，金属材料（不含稀贵金属），厨房用品，家居日用品，服饰及箱包；汽车租赁；货物进出口，技术进出口业务。	100	新设成立
河南力帆树民车业有限公司	研制、生产、销售摩托车及摩托车配件、汽车配件、电动车及新能源车辆（含三轮、四轮）	55	股权认购

## (1) 持有其他上市公司股权情况

单位：元

证券代码	证券简称	最初投资成本	占该公司股权比例 (%)	期末账面值	报告期损益	报告期所有者权益变动	会计核算科目	股份来源
01963.HK	重庆银行	810,146,166.44	9.93	1,578,792,726.76	280,668,201.31	240,621,046.02	长期股权投资	购买
合计		810,146,166.44	/	1,578,792,726.76	280,668,201.31	240,621,046.02	/	/

## (2) 持有非上市金融企业股权情况

所持	最初投资金	持有数量	占该	期末账面价值	报告期损益	报告期所有者	会计	股
----	-------	------	----	--------	-------	--------	----	---

对象名称	额(元)	(股)	公司 股权 比例 (%)	(元)	(元)	权益变动(元)	核算 科目	份 来源
安诚财产保险 股份有限公司	100,000,000	100,000,000	2.45	100,000,000			可供 出售 金融 资产	认 购
重庆力帆财 务有限公司	392,000,000		49	405,578,935.45	13,578,935.45	13,578,935.45	长期 股权 投资	认 购
合计	492,000,000	100,000,000	/	505,578,935.45	13,578,935.45	13,578,935.45	/	/

## 持有非上市金融企业股权情况的说明

公司与控股股东力帆控股共同投资设立重庆力帆财务有限公司（以下简称力帆财务公司）。

力帆财务公司注册资本为 8 亿元，其中公司出资人民币 3.92 亿元，占注册资本的 49%；

安诚财产保险股份有限公司注册资本 40.76 亿元，其中公司持有安城保险 1 亿股股份，占注册资本的 2.45%。

## 2、募集资金使用情况

## (1) 募集资金总体使用情况

√适用 □不适用

单位:万元 币种:人民币

募集年份	募集方式	募集资金总额	本年度已使用募集资金总额	已累计使用募集资金总额	尚未使用募集资金总额	尚未使用募集资金用途及去向
2010年	首次发行	279,440.29	5,495.70	280,249.69	0	
合计	/	279,440.29	5,495.70	280,249.69	0	/
募集资金总体使用情况说明			已累计使用募集资金总额比募集资金总额多 809.4 万元，系累计收到的银行存款利息。			

## (2) 募集资金承诺项目情况

√适用 □不适用

单位:万元 币种:人民币

承诺项目名称	是否变更项目	募集资金拟投入金额	募集资金本年度投入金额	募集资金累计实际投入金额	是否符合计划进度	项目进度	预计收益	产生收益情况	是否符合预计收益	未达到计划进度和收益说明	变更原因及募集资金变更程序说明
15 万辆乘用车项目（二期 5 万辆）	否	85,000.00	0	79,869.49	是	93.96		6,688.00	否	2014 年国内汽车销售形势低迷，国内整体汽车销量下降，未达到预计收益。	
摩托车生产基地建设项目	否	35,000.00	0	35,203.25	是	100.58		12,796.74	否	整体摩托车行业在低位运行，未达到预计收益。	

动力 基地 项目	否	28,000.00	0	28,241.96	是	100.86		3,913.91	否	国内通 机行业 竞争激 烈，市 场运 行情 况低 于预 期，致 使未 达 到预 计收 益。	
合计	/	148,000.00	0	143,314.70	/	/		/	/	/	/
募集资金承诺项目使用情况说明			不适用								

## (3) 募集资金变更项目情况

□适用 √不适用

## (4) 其他

无

## 3、主要子公司、参股公司分析

截至本报告期末，公司主要子公司基本情况分析如下：

单位：万元 币种：人民币

序号	子公司全称	注册资本 (万元)	注册地	持股主体	持 股 比 例 (%)	经营范围	总 资 产	净 资 产	净 利 润
1	重庆力帆实业(集团)进出口有限公司	135,000	重庆沙坪坝区	力帆实业(集团)股份有限公司	100	经营和代销各类商品及技术的进出口业务；经营经批准的境外加工装配项目所需的原辅材料仪器仪表、配件和技术的出口业务	764,600.34	143,910.01	4,436.05
2	重庆力帆摩托车产销有限公司	4,160	重庆沙坪坝区	力帆实业(集团)股份有限公司	100	生产、销售：汽车配件、摩托车配件批发、零售；摩托车、金属材料、建筑材料、装饰材料、化工原料、家用电器、润滑油、润滑脂	93,051.97	8,095.53	20.05

3	江门气派摩托车有限公司	2,800	广东江门市	力帆实业(集团)股份有限公司	100	研究、开发、生产、销售摩托车及其零配件; 摩托车维护、小修; 摩托车及其零配件的技术与咨询; 经营本企业自产产品的出口业务和本企业所需的机器设备、零配件、原辅材料的进口业务	25,318.17	4,569.17	947.68
4	重庆力帆乘用车有限公司	129,071.94	重庆北部新区	力帆实业(集团)股份有限公司	93.8	研制、开发、制造、销售力帆牌汽车及配件, 销售摩托车及配件; 仓储服务(不含危险化学品)	738,739.71	147,344.22	10,037.42
				重庆力帆资产管理有限公司	6.2				
5	重庆力帆汽车发动机有限公司	1,000	重庆经济技术开发区	重庆力帆乘用车有限公司	100	汽车发动机及其零配件的研制、开发、生产、销售和售后服务; 仓储服务(不含危险化学品)	93,676.36	2,826.68	1,063.90
6	重庆力帆汽车销售有限公司	1,000	重庆经济技术开发区	力帆实业(集团)股份有限公司	100	销售力帆汽车及汽车零部件、内燃机及内燃机零部件、汽车及内燃机技术咨询、咨询服务, 建筑材料、装饰材料、润滑油、润滑脂、日用百货、文化用品	55,224.09	7,448.99	2,653.22
7	西藏力帆实业有限公司	1,000	西藏拉萨市	重庆力帆实业集团销售有限公司	100	销售汽车及摩托车配件、摩托车、小型内燃机、汽车发动机、水泵机组、电焊机组、压缩机、家用电器、建筑材料、装饰材料、润滑油、润滑脂	35,005.91	12,666.52	7,266.99

8	重庆力帆喜生活摩托车销售有限公司	400	重庆北碚区	力帆实业(集团)股份有限公司	100	销售: 汽车零部件、摩托车零部件、摩托车、小型内燃机、发电机组、水泵机组、电焊机组、压缩机、家用电器、建筑材料(不含危险化学品)、装饰材料(不含危险化学品)、润滑油、润滑脂	17,800.60	1,390.88	300.21
9	重庆力帆摩托车发动机有限公司	3,000	重庆北碚区	力帆实业(集团)股份有限公司	100	销售摩托车发动机; 开发、生产、销售: 摩托车配件(不含发动机); 销售摩托车、金属材料(不含稀贵稀贵金属)、建筑材料(不含危险化学品)、装饰材料(不含危险化学品)、化工原料(不含危险化学品及一类易制毒品)、计算机、家用电器、润滑油、润滑脂	70,383.75	5,065.05	1,030.39
10	重庆力帆汽车有限公司	12,500	重庆北碚区	力帆实业(集团)股份有限公司	95	研制、开发、生产、销售: 汽车及汽车配件, 内燃机及内燃机配件; 汽车技术服务, 内燃机技术服务; 货物进出口。	151,088.65	12,989.90	-1,081.10
11	重庆力帆内燃机有限公司	1,000	重庆北部新区	力帆实业(集团)股份有限公司	100	开发、生产、销售汽油机、柴油机及其零部件; 经营本企业自产机电产品、成套设备及相关的出口业务; 经营本企业生产、科研所需原辅材料、机械设备、仪器仪表、备品备件、零配件及技术的进口业务; 开展本	15,648.57	5,157.42	1,873.93

						企业“三来一补”业务；汽油机、柴油机的修理；机械加工			
12	力帆融资租赁（上海）有限公司	17,000	上海自贸区	力帆实业（集团）股份有限公司	20	融资租赁业务；租赁业务；向国内外购买租赁财产；租赁财产的残值处理及维修；租赁交易咨询和担保；从事与主营业务有关的商业保理业务。	19,850.62	17,247.86	247.86
				力帆国际（控股）有限公司	80				

#### 4、非募集资金项目情况

√适用 □不适用

单位：万元 币种：人民币

项目名称	项目金额	项目进度	本年度投入金额	项目收益情况
多功能汽车项目	76,723.00	95.00%	15,177.26	
办公楼及研发中心	47,723.00	90.00%	1,442.47	
力帆汽车零部件出口基地项目	109,747.47	95.00%	28,125.60	
合计	234,193.47	/	44,745.33	/
非募集资金项目情况说明		不适用		

#### (六) 公司控制的特殊目的主体情况

无

#### (七) 其他

无

### 二、董事会关于公司未来发展的讨论与分析

#### (一) 行业竞争格局和发展趋势

##### 1. 乘用车行业

国内：汽车产业政策环境趋于稳定，主要政策方向是继续推进节能与新能源汽车产业发展以及加强对机动车的污染防治。我国仍处于汽车消费迅速扩张阶段，随着一、二线大城市对汽车



限制条件的增多，汽车的实际消费将逐渐转移到具有巨大刚性需求的三、四线城市中。城镇化建设、居民消费升级等因素都为汽车市场快速发展提供了基础。

国外：中国出口汽车数量不到中国汽车产销量的 5%，出口市场发展空间巨大。随着中国汽车产品技术的提升，自主品牌汽车性价比优势明显，在国外市场具备强有力的竞争力，品牌认知度也逐步提高。

业务发展重点：公司将根据市场实际需求不断推出新车型，重点研发深受市场喜爱的 SUV 车型，以适应国内外乘用车市场的新变化，公司所有产品都已推出自动挡汽车。另外，公司将努力开拓国内外新兴市场，并将在海外市场逐步开展汽车金融业务，为经销商和消费者提供资金和信贷支持。

## 2. 摩托车行业

国内：摩托车的产销量持续下降，摩托车行业仍将处于结构调整期，市场竞争将越发激烈。随着摩托车行业得以进一步规范，摩托车企业数量会减少，节能、环保及创新技术将是未来产品发展方向；电动摩托车、大排量摩托车将是行业未来的增长点，低端摩托车市场将逐步被替代。

出口：在经济发达国家，大排量、休闲型摩托车需求将会逐年增多。非洲、东南亚等市场，价格低、维修保养便宜等的中、低端摩托车将作为主导车型占有市场。

业务发展重点：公司将摩托车产品的定位从传统意义上的生产、生活用具，转变为休闲娱乐用具，充分迎合部分年轻人对“机车”文化的认同和对时尚的偏好。未来公司将继续向高附加值、高排量、高价格的方向发展。

## (二) 公司发展战略

未来公司将继续发挥新技术研发优势，加大对新能源车型的开发，以产融结合助推实业发展；同时，公司将通过发展汽车金融进入汽车后市场，实现从卖产品到卖服务的延伸；未来公司将努力拓展低速电动车产销、新能源车换电技术、汽车融资租赁、汽车电商 O2O 平台等各项业务，为公司产业升级和可持续发展奠定基础。

## (三) 经营计划

公司 2015 年业务经营计划如下：

### (一) 研发计划

1、乘用车方面：2015 年乘用车将陆续上市力帆 820、X60 (CVT)、720 (CVT) 等车型；另外 720 (1.4T)、X60 (二代) 将完成试制并于 2016 年推向市场；

2、发动机产品方面：计划 1.4、2.0T 发动机产量达小批量生产目标；完成 2.4 发动机开发，并达到大批量生产要求；

3、新能源汽车方面：开发力帆 820 纯电动车(续航里程可达到 300 公里，最高时速 140Km/h)，开发低成本力帆 620 纯电动轿车、分布式换电设备，开发商用新能源多功能车及混合动力车型。

4、开发全新车型力帆微微 C2 (对现存两轮/三轮电动车形成覆盖)、力帆 330EV (达双 80 要求，享受国家补贴)、力帆 100 (采用整车轻量化设计、大大提升续航里程)。力帆汽车通过

技术上创新和投入，全车系都获得了国家的节能惠民补贴，并且积极发展新能源汽车，并且以节能高效的小型车，作为未来的主要发展方向；

## （二）传统业务

### 1、乘用车

国内：根据市场需求不断推出新车型，重点发力深受市场喜爱的 SUV 车型，进一步提升产品品质，以一二三类城市合理优化现有渠道结构、四五类城市为下沉重心，加大四五类城市一级渠道开发力度，加强新产品的推广。

出口：继续发掘和拓展新兴市场，发挥海外工厂的本土化优势，加强品牌宣传和推广的力度及渠道管理，提升网络数量和质量，继续做好售后服务工作。继续做好远期信用证、出口信贷、人民币跨境结算等工作，锁定远期汇率，降低风险。加快俄罗斯工厂建设进度，进一步扩大在俄罗斯、伊朗、苏丹等市场竞争优势。

### 2、摩托车

国内：针对高、中、低用户群体的需求，继续优化产品结构，加大网点的开发力度，做好传统渠道与电商模式的结合，在试点区域积极推动摩托车消费金融的发展。

出口：坚持“稳中求进”的基本方针，继续实施品牌战略、差异化战略和本地化战略，调整产品结构，优化产品配置，做好新产品的推广工作。

## （三）新业务

### 1、新能源汽车

（1）纯电动车方面：继续保持技术研发优势，推广换电技术应用，探索能源站管理模式及盈利模式，争取换电功能电动车在各大城市出租车运营指标。

（2）低速电动车方面：作为高速电动车的补充，低速电动车由于购置和使用成本较低，能够满足城市内大部分出行需求，已经形成一定的市场规模并呈快速发展之势。公司在产品电动车技术研发、产品设计、产品工艺、价格等方面拥有较大竞争优势，公司将依托现有的经销网络布局，积极开展产品推广及宣传工作，实现新能源业务的快速增长。

### 2、汽车金融

力帆融资租赁公司 2015 年融资租赁资产规模预计达到 10 亿元。通过不断创新业务品种，力帆融资租赁公司将全面发展售后回租、直接租赁和转租赁，并重点为新能源、教育、医疗、工业设备等领域提供金融解决方案。汽车融资租赁将围绕力帆汽车产业提供金融服务，全面覆盖力帆汽车销售网络。积极利用力帆财务公司非银行金融机构的优势，开展汽车金融的买方信贷业务，为个人客户和单位客户消费者以及汽车销售商提供全面金融解决方案；利用公司多年的客户积累，充分挖掘、整理“大数据”资源，引导客户进行产品升级。并拓展信托融资通道，打通大型第三

方理财机构融资渠道，通过各地金交所债权定向转让，对接 P2P 平台，开展小微项目和汽车租赁资产的转让。

力帆财务公司 2015 年将充分利用和整合现有银行授信，挖掘整体优势，争取更多的银行授信支持，发挥票据业务的融资和创收功能，做大票据池规模补充资金来源；协调银行支持产业链融资，提高资金的使用效率；做好跨境外币和人民币集中管理工作，拓宽资金归集和利用渠道。

#### (四) 因维持当前业务并完成在建投资项目公司所需的资金需求

公司将根据实际业务需求，通过自有资金、银行融资、证券市场融资等方式解决资金需求。

#### (五) 可能面对的风险

##### 1、宏观经济波动风险

2015 年，全球经济缓慢增长，世界经济复苏面临众多不确定性；中国经济增速放缓，国内经济存在一定的短期波动。宏观经济的波动对公司的经营状况、经营业绩和盈利水平都将形成一定的不良影响。

##### 2、行业风险

(1) 随着汽车技术进步和环保要求的提高，新的安全法规对汽车产品的安全、油耗、排放等提出了更高的要求，若公司不能适应新的形势，公司经营将面临风险；

(2) 影响摩托车行业发展的不利因素在短期内不会消除，因此全行业的低迷可能持续。

##### 3、汇率变动的风险

国际政治、经济因素的变化将引发汇率较大波动，使公司在加大出口业务和在国外投资建厂时面临较大风险。

##### 4、新业务不能按计划推进的风险

新业务的推进存在受市场、技术、审核等多种因素的影响不能按期完成的风险。

##### 5、原材料价格及人工成本

原材料价格及人工成本上涨，将加大公司成本压力，公司利润面临较大考验。

#### (六) 其他

无

#### 三、董事会对会计师事务所“非标准审计报告”的说明

##### (一) 董事会、监事会对会计师事务所“非标准审计报告”的说明

适用 不适用

##### (二) 董事会对会计政策、会计估计或核算方法变更的原因和影响的分析说明

适用 不适用

**(三) 董事会对重要前期差错更正的原因及影响的分析说明**

□适用 √不适用

**四、利润分配或资本公积金转增预案****(一) 现金分红政策的制定、执行或调整情况**

公司于2012年9月12日召开第一次临时股东大会，审议通过了对《公司章程》中分红条款的修订，完善了相关条款，并于2014年7月4日第二届董事会第三十九次会议及2014年9月30日第三届董事会第五次会议对《公司章程》进行了补充修订，修订后的公司利润分配政策明确规定了利润分配的形式和比例、现金分红的条件、利润分配的决策机制与程序。

公司2013年度股东大会审议通过的《关于力帆实业（集团）股份有限公司2013年度利润分配的议案》，公司按1,010,388,087股总股本为基数，每10股派发现金红利2.50元（含税）。2014年6月，公司2013年度利润分配实施完毕。

**(二) 公司近三年（含报告期）的利润分配方案或预案、资本公积金转增股本方案或预案**

单位：元 币种：人民币

分红年度	每10股送红股数（股）	每10股派息数（元）（含税）	每10股转增数（股）	现金分红的数额（含税）	分红年度合并报表中归属于上市公司股东的净利润	占合并报表中归属于上市公司股东的净利润的比率（%）
2014年		2.0		251,524,805.80	386,073,924.60	65.15
2013年		2.5		252,597,021.75	424,275,852.30	59.54
2012年		2.0		190,289,017.40	321,421,332.69	59.2

**五、积极履行社会责任的工作情况****(一) 社会责任工作情况**

1、充分保障投资者的决策权、知情权和收益权。一是通过及时、规范、准确、完整地信息披露，保障投资者的知情权；二是通过公司网站、股吧、上证E互动、现场调研、网络投票等多渠道的沟通方式，方便投资者了解公司，及时参与公司重大事情决策，发表意见和建议，充分保障投资者的决策权；三是在《公司章程》中完善和明确了利润分配政策，尤其是现金分红政策，规定了最低现金分配比例。在实际分红中，连续四年实施了高比例的现金分红，保障投资者的收益权。

2、公司严格按照ISO9001、TS16949质量管理体系，推进精益生产，提升整体管理水平，确保产品质量，对消费者负责。

3、公司高度注重环境保护，通过了ISO14001环境管理体系认证，严格按照环保部门的相关要求，确保资金投入，积极推进环保工作。

4、公司严格执行国家及重庆市关于劳动用工的相关法律法规，制订了明确的人事用工、薪酬福利，考核晋升等制度，公司与每位员工签订劳动合同，严格履行公司在工资、休假、福利、安全卫生、劳动保险等方面的约定，保护员工权益。

(二). 属于国家环境保护部门规定的重污染行业的上市公司及其子公司的环保情况说明  
无

六、其他披露事项

无

## 第五节 重要事项

一、重大诉讼、仲裁和媒体普遍质疑的事项

适用 不适用

二、报告期内资金被占用情况及清欠进展情况

适用 不适用

三、破产重整相关事项

不适用

四、资产交易、企业合并事项

适用 不适用

公司收购、出售资产和企业合并事项已在临时公告披露且后续实施无变化的

事项概述及类型	查询索引
公司下属子公司重庆力帆摩托车发动机有限公司拟向重庆泽京房地产开发有限公司出售持有的重庆市渝帆机械有限公司（以下简称“渝帆机械”）30%股权，股权出售后，重庆力帆摩托车发动机有限公司将不再持有渝帆机械股权。	《力帆实业（集团）股份有限公司关于出售重庆市渝帆机械有限公司 30%股权的公告》（公告编号：临 2014-049）。

五、公司股权激励情况及其影响

适用 不适用

(一) 相关股权激励事项已在临时公告披露且后续实施无进展或变化的

事项概述	查询索引
2014 年 9 月 1 日，公司召开第三届董事会第三次会议，审议通过了《关于力帆实业（集团）股份有限公司回购注销部分限制性股票的议案》。公司原限制性股票激励对象廖雄辉、杨庆军、李颂、李治琼和庄启崇 5 人因离职已不符合激励条件，其所有未解锁的限制性股票被公司回购并注销，回购数量共计 1,770,000 股；公司首次授予限制性股票激励对象中 16 人因其 2013 年度个人绩效考核结果不符合全部解锁要求，其获授限制性股票首次解锁部分中不可解锁部分，将由公司回购，回购数量共计 171,200 股，回购注销的限制性股票共计 1,941,200 股。	《力帆实业（集团）股份有限公司关于回购注销部分限制性股票的公告》（公告编号：临 2014-060）
2014 年 10 月 8 日，公司已完成 21 名股权激励对象共计 1,941,200 股限制性股票的回购注销公司，公司注册资本由 1,010,388,087 元减少为 1,008,446,887 元。	《力帆实业（集团）股份有限公司关于部分限制性股票回购注销完成公告》（公告编号：临 2014-072）

公司 2013 年度业绩满足第一次解锁的业绩要求，股权激励限制性股票第一次解锁暨上市流通股份数量为 22,698,000 股，并于 2014 年 10 月 16 日上市流通。	《力帆实业（集团）股份有限公司关于股权激励限制性股票第一次解锁暨上市的公告》（公告编号：临 2014-073）
---	---

**(二) 临时公告未披露或有后续进展的股权激励情况**

激励方式：限制性股票

标的股票来源：向激励对象发行股份

单位：股

报告期内激励对象的范围	高级管理人员、核心技术人员、业务骨干及中层管理人员等 154 人			
报告期内授出的权益总额	6,320,000			
报告期内行使的权益总额	0			
报告期内失效的权益总额	0			
至报告期末累计已授出但尚未行使的权益总额	6,320,000			
至报告期末累计已授出且已行使的权益总额	0			
报告期内授予价格与行权价格历次调整的情况以及经调整后的最新授予价格与行权价格	1. 授予价格按照不低于公司董事会审议授予预留部分限制性股票的董事会公告日前 20 个交易日力帆股份股票均价的 50% 确定。 2. 第一次授予价格为 3.16 元/股。 3. 本次预留部分授予价格为 4.34 元/股。			
董事、监事、高级管理人员报告期内获授和行使权益情况				
姓名	职务	报告期内获授 权益数量	报告期内行使 权益数量	报告期末尚未 行使的权益数量
杨洲	高级管理人员	50,000	300,000	500,000
倪鸿福	高级管理人员	100,000	360,000	640,000
因激励对象行权所引起的股本变动情况	不适用			
权益工具公允价值的计量方法	公允价值按授予日公司股份的市场价格，同时考虑授予股份所依据的条款和条件（不包括市场条件之外的可行权条件）进行调整计量。			
估值技术采用的模型、参数及选取标准	本估值技术采用了股票期权定价模型，其中包含的参数为授予日市价、公司股票的预期波动率、无风险利率，预期波动率。选择公司上市以来的历史年化波动率平均值，无风险利率采用中国债券网公布的银行间市场的同期国债到期收益率，授予日市价选取授予日当天的收盘价。			
权益工具公允价值的分摊期间及结果	2014 年 322.48 万元、2015 年 1047.58 万元、2016 年 240.45 万元。			

### (三) 报告期公司股权激励相关情况说明

2014年9月18日，公司第三届董事会第四次会议审议通过了《力帆实业（集团）股份有限公司关于向激励对象授予预留限制性股票的议案》，同意向161名激励对象授予671万股预留限制性股票，实际向154人授予632万股，限制性股票登记日为2015年1月13日。详见《力帆实业（集团）股份有限公司股权激励计划预留限制性股票授予结果公告》（公告编号：临2015-003）

## 六、重大关联交易

√适用 □不适用

### (一) 与日常经营相关的关联交易

#### 1、 已在临时公告披露，但有后续实施的进展或变化的事项

1. 公司于2014年1月27日召开的第二届董事会第三十六次会议，审议通过了《关于力帆实业（集团）股份有限公司与重庆力帆财务有限公司签署《金融服务协议》的关联交易的议案》，其中预计重庆力帆财务有限公司（下称：财务公司）吸收公司的存款余额合计不超过20亿元，但从2014年12月中旬开始，因年末公司资金回笼速度及规模远远超过预期，而根据银监会对财务公司的监管要求，财务公司资金集中度不得低于50%，故此导致公司12月当月归集转入财务公司的存款余额超过预计额度，为此公司已于2015年1月20日召开第三届董事会第九次会议重新审议并调整2015年与财务公司关联交易额度。

2. 公司于2014年4月8日召开第二届董事会第三十七次会议，审议通过了《力帆实业（集团）股份有限公司关于2014年日常关联交易计划的议案》，详见《力帆实业（集团）股份有限公司关于2014年日常关联交易计划的公告》（公告编号：临2014-015），其中预计公司向关联方重庆市渝帆机械有限公司采购原材料11,000万元，因公司共同投资重庆市渝帆机械有限公司的合作方重庆渝江压铸有限公司（持股70%）拟撤资转产，公司下属子公司重庆力帆摩托车发动机有限公司随同出售所持渝帆机械30%股权，因本次股权转让完成后，公司在2014年年底将停止由渝帆机械负责加工生产的箱体件和壳体，年初预计2014年度向渝帆机械关联采购的数量将相应调整，箱体件生产业务将由重庆渝江压铸有限公司承接并向公司供应，壳体生产将由其他第三方配套厂家承接，上述调整及安排不会对公司正常生产经营产生影响。

#### 2、 临时公告未披露的事项

单位：元 币种：人民币

关联交易方	关联关系	关联交易类型	关联交易内容	关联交易定价原则	关联交易金额	占同类交易金额的比例 (%)
重庆力帆电动	联营公司	购买商品	电动摩托车	参照市场定价	22,380,828.03	0.80



车有限公司						
重庆力帆电动车有限公司	联营公司	销售商品	电动汽车整车及配件	参照市场定价	29,751,855.51	0.40
合计				/	52,132,683.54	1.20

## 七、重大合同及其履行情况

### 1 托管、承包、租赁事项

适用 不适用

### 2 担保情况

适用 不适用

单位：万元 币种：人民币

公司对外担保情况（不包括对子公司的担保）													
担保方	担保方与上市公司的关系	被担保方	担保金额	担保发生日期（协议签署日）	担保起始日	担保到期日	担保类型	担保是否已经履行完毕	担保是否逾期	担保逾期金额	是否存在反担保	是否为关联方担保	关联关系
浙江力帆摩托车有限公司	控股子公司	浙江迅大塑膜有限公司	500	2012年3月26日	2014/3/6	2015/3/5	一般担保	否	否		否	是	其他
浙江力帆摩托车有限公司	控股子公司	浙江迅大塑膜有限公司	500	2013年5月20日	2014/3/14	2015/3/13	一般担保	否	否		否	是	其他
浙江力帆摩托车有限公司	控股子公司	浙江迅大塑膜有限公司	200	2013年8月27日	2014/5/19	2015/4/14	一般担保	否	否		否	是	其他
浙江力帆摩托车有限公司	控股子公司	浙江迅大塑膜有限公司	300		2014/6/17	2015/4/14	一般担保	否	否		否	是	其他

浙江力帆摩托车有限公司	控股子公司	浙江迅大塑膜有限公司	498		2014/7/17	2015/1/17	一般担保	否	否		否	是	其他
报告期内担保发生额合计（不包括对子公司的担保）						1,998.00							
报告期末担保余额合计（A）（不包括对子公司的担保）						1,998.00							
公司对子公司的担保情况													
报告期内对子公司担保发生额合计						433,001.09							
报告期末对子公司担保余额合计（B）						395,405.63							
公司担保总额情况（包括对子公司的担保）													
担保总额（A+B）						397,403.63							
担保总额占公司净资产的比例（%）						72.80							
其中：													
为股东、实际控制人及其关联方提供担保的金额（C）													
直接或间接为资产负债率超过70%的被担保对象提供的债务担保金额（D）													
担保总额超过净资产50%部分的金额（E）						124,455.56							
上述三项担保金额合计（C+D+E）						124,455.56							
未到期担保可能承担连带清偿责任说明													
担保情况说明													

### 3 其他重大合同

无

### 八、承诺事项履行情况

√适用 □不适用

#### （一）上市公司、持股5%以上的股东、控股股东及实际控制人在报告期内或持续到报告期内的承诺事项

承诺背景	承诺类型	承诺方	承诺内容	承诺时间及期限	是否有履行期限	是否及时严格履行	如未能及时履行应说明未完成履行的具体原因	如未能及时履行应说明下一步计划
与股改相关的	解决同业竞争	重庆力帆控股有限公司	在对力帆股份拥有控制权的关联方事实改变之前，其直接或间接控制的子企业，不会直接或间接地以任何方式	持续有效，直至承诺	否	是		

承诺		司、尹明善、陈巧凤、尹喜地、尹索微	从事竞争业务或可能构成竞争业务的业务。	人不再成为对力帆股份拥有控制权的关联方为止。				
与股改相关的承诺	其他	重庆力帆控股有限公司、尹明善、陈巧凤、尹喜地、尹索微	若力帆股份（包括其前身）因其上市前设立及存续过程中存在的任何可能的股东出资瑕疵而招致任何费用支出、经济赔偿或其他经济损失，则由重庆力帆控股有限公司和尹明善、陈巧凤、尹喜地、尹索微无条件全额承担赔偿责任，保证不因上述出资瑕疵致使力帆股份及其未来上市后的公众股东遭受任何损失，上述责任为连带责任。	持续有效。	否	是		
与再融资相关的承诺	解决关联交易	力帆实业（集团）股份有限公司	若公司本次非公开发行 A 股股票获得批准并成功实施，本公司不会直接或间接将全部或部分非公开发行募集资金用于对重庆力帆财务有限公司的增资或参与任何可能导致本次非公开发行股票募集资金流向实现重庆力帆财务有限公司增资及增资资金来源的合作计划。	持续有效，直至此次非公开发行 A 股股票募集资金使用完毕为止。	否	是		
对外担保	其他	重庆力帆控股有限公司	若力帆股份因为自然人林瑞玉、林华智控股的浙江迅大塑模有限公司提供不超过 2,000 万元担保事宜而被要求承担担保责任进而招致任何费用支出、经济赔偿或其他经济损失，则由重庆力帆控股有限公司无条件全额承担赔偿责任，或在力帆股份必须先行支付该等费用的情况下，及时向力帆股份给予全额补偿，以确保不因上述对外承担担保责任的行为致使力帆股份及其公众股东遭受任何损失。	持续有效，直至该担保事项完结为止。	否	是		
与股权激励相关的承诺	其他	力帆实业（集团）股份有限公司	力帆股份承诺未为激励对象获取有关限制性股票提供贷款以及其他形式的财务资助，包括为其贷款提供担保。	自限制性股票授予日 2013 年 9 月 25	是	是		

				日起 48 个月内。				
其他承诺	分红	力帆实业（集团）股份有限公司	在当年盈利的条件下，且在无重大投资计划或重大现金支出发生时，公司应当采用现金方式分配股利，以现金方式分配的利润不少于当年实现的可分配利润的百分之十，公司连续任何三个会计年度内以现金方式累计分配的利润不少于该三年实现的年均可分配利润的百分之三十。	持续有效。	否	是		
其他承诺	其他	重庆力帆控股有限公司、尹明善、陈巧凤、尹喜地、尹索微	在对力帆股份增持计划实施期间及法定期限内不减持其持有的本公司股份。	至 2014 年 11 月 15 日止。	是	是		

### 九、聘任、解聘会计师事务所情况

单位：万元 币种：人民币

是否改聘会计师事务所：	否	
	原聘任	现聘任
境内会计师事务所名称		天健会计师事务所（特殊普通合伙）
境内会计师事务所报酬		170
境内会计师事务所审计年限		3

	名称	报酬
内部控制审计会计师事务所	天健会计师事务所（特殊普通合伙）	95

### 十、上市公司及其董事、监事、高级管理人员、持有 5%以上股份的股东、实际控制人、收购人处罚及整改情况

无

### 十一、面临暂停上市和终止上市风险的情况

#### (一) 导致暂停上市或终止上市的原因以及公司采取的消除暂停上市或终止上市情形的措施

无

## (二) 终止上市后投资者关系管理工作的详细安排和计划

无

## 十二、可转换公司债券情况

□适用 √不适用

## 十三、执行新会计准则对合并财务报表的影响

## 1 长期股权投资准则变动对于合并财务报告影响（一）

单位：元 币种：人民币

被投资单位	交易基本信息	2013年1月1日归属于母公司股东权益(+/-)	2013年12月31日		
			长期股权投资(+/-)	可供出售金融资产(+/-)	归属于母公司股东权益(+/-)
安诚财产保险股份有限公司			-100,000,000.00	100,000,000.00	
越南兴安机械有限公司			-823,357.63	823,357.63	
越南力帆-兴勇联营公司			-1,616,274.35	1,616,274.35	
越南力帆-川渝精工联营公司			-547,946.86	547,946.86	
越南力帆-通盛联营公司			-1,994,974.75	1,994,974.75	
越南力帆-吉力联营公司			-370,310.97	370,310.97	
越南力帆-卓力联营公司			-362,326.32	362,326.32	
重庆力帆飞泉车辆有限公司			-1,447,619.05	1,447,619.05	
Creat Fund Management Company Llimited			-914,535.00	914,535.00	
Creat Fund Management Ltd			-8,230,815.00	8,230,815.00	
渝商投资控股集团股份有限公司			-10,000,000.00	10,000,000.00	
合计	/		-126,308,159.93	126,308,159.93	

长期股权投资准则变动对于合并财务报告影响（一）的说明

公司根据财政部于2014年修订的《企业会计准则第2号——长期股权投资》，对持有的不具有

控制、共同控制或重大影响，并且在活跃市场中没有报价、公允价值不能可靠计量的权益性投资作为可供出售金融资产进行核算。

## 2 长期股权投资准则变动对于合并财务报表影响（二）

单位：元 币种：人民币

被投资单位	交易基本信息	2013年1月1日		2013年12月31日	
		资本公积 (+/-)	留存收益 (+/-)	资本公积 (+/-)	留存收益 (+/-)
合计	/				

长期股权投资准则变动对于合并财务报表影响（二）的说明

无

## 3 职工薪酬准则变动的影响

单位：元 币种：人民币

2014年1月1日应付职工薪酬 (+/-)	2014年1月1日归属于母公司股东权益 (+/-)

职工薪酬准则变动影响的说明

无

## 4 合并范围变动的影响

单位：元 币种：人民币

主体名称	纳入/不再 纳入合并范 围的原因	2013年1月1日 归属于母公司股 东权益 (+/-)	2013年12月31日		
			资产总额 (+/-)	负债总额 (+/-)	归属于母公司 股东权益 (+/-)
合计	-				

合并范围变动影响的说明

无

## 5 合营安排分类变动的影响

单位：元 币种：人民币

被投资主体	2013年1月1日 归属于母公司 股东权益 (+/-)	2013年12月31日		
		资产总额 (+/-)	负债总额 (+/-)	归属于母公司股东 权益 (+/-)

合计				

合营安排分类变动影响的说明  
无

## 6 准则其他变动的影响

单位：元 币种：人民币

受重要影响的报表项目	影响金额	备注
2013年12月31日资产负债表项目		
资本公积	5,116,258.33	[注1]
外币折算差额	38,159,641.15	[注1]
其他综合收益	-43,275,899.48	[注1]
其他流动负债	186,259,880.00	[注2]
库存股	186,259,880.00	[注2]

注1：根据修订后的《企业会计准则第30号—财务报表列报》，将可供出售金融资产公允价值变动部分，自用房地产转换为以公允价值计量的投资性房地产、转换日公允价值大于账面价值的差额部分，以及外币财务报表折算差额作为其他综合收益核算。

注2：根据公司股权激励计划，在收到认股款的同时，就授予的限制性股票的回购义务确认负债，并作收购库存股处理。

## 7 其他

无

## 十四、其他重大事项的说明

适用 不适用

## 第六节 股份变动及股东情况

### 一、股本变动情况

#### (一) 股份变动情况表

##### 1、股份变动情况表

单位：股

	本次变动前		本次变动增减(+, -)					本次变动后	
	数量	比例(%)	发行新股	送股	公积金转股	其他	小计	数量	比例(%)
一、有限售条件股份	58,943,000.00	5.83	6,320,000			-24,639,200	-18,319,200	40,623,800	4.0033
1、国家持股						-	-	-	-
2、国有法人						-	-	-	-

持股									
3、其他内资持股	57,445,000.00	5.68	6,320,000			-23,902,000	-17,582,000	39,863,000	3.9283
其中：境内非国有法人持股									
境内自然人持股	57,445,000	5.68	6,320,000			-23,902,000	-17,582,000	39,863,000	3.9283
4、外资持股	1,498,000	0.15				-737,200	-737,200	760,800	0.075
其中：境外法人持股						-	-	-	-
境外自然人持股	1,498,000	0.15				-737,200	-737,200	760,800	0.075
二、无限售条件流通股份	951,445,087	94.17				22,698,000	22,698,000	974,143,087	95.9967
1、人民币普通股	951,445,087	94.17				22,698,000	22,698,000	974,143,087	95.9967
2、境内上市的外资股						-	-	-	-
3、境外上市的外资股						-	-	-	-
4、其他								-	-
三、股份总数	1,010,388,087	100	6,320,000			-1,941,200	4,378,800	1,014,766,887	100

## 2、股份变动情况说明

1. 公司于2014年9月1日召开第三届董事会第三次会议，审议通过了《关于力帆实业(集团)股份有限公司回购注销部分限制性股票的议案》。公司原限制性股票激励对象廖雄辉、杨庆军、李颂、李治琼和庄启崇5人因离职已不符合激励条件，其所有未解锁的限制性股票被公司回购并注销，回购数量共计1,770,000股；公司首次授予限制性股票激励对象中16人因其2013年度个人绩效考核结果不符合全部解锁要求，其获授限制性股票首次解锁部分中不可解锁部分，将由公司回购，回购数量共计171,200股，回购注销的限制性股票共计1,941,200股。详见《力帆实业(集团)股份有限公司关于回购注销部分限制性股票的公告》（公告编号：临2014-060）

2. 公司已完成21名股权激励对象共计1,941,200股限制性股票的回购注销公司，公司注册资本由1,010,388,087元减少为1,008,446,887元。详见《力帆实业(集团)股份有限公司关于部分限制性股票回购注销完成公告》（公告编号：临2014-072）



3. 公司 2013 年度业绩满足第一次解锁的业绩要求, 股权激励限制性股票第一次解锁暨上市流通股份数量为 22,698,000 股, 并于 2014 年 10 月 16 日上市流通。详见《力帆实业(集团)股份有限公司关于股权激励限制性股票第一次解锁暨上市的公告》(公告编号: 临 2014-073)

4. 2014 年 9 月 18 日, 公司第三届董事会第四次会议审议通过了《力帆实业(集团)股份有限公司关于向激励对象授予预留限制性股票的议案》, 同意向 161 名激励对象授予 671 万股预留限制性股票, 实际向 154 人授予 632 万股, 因限制性股票登记日为 2015 年 1 月 13 日, 所以未在 2014 年度体现。详见《力帆实业(集团)股份有限公司股权激励计划预留限制性股票授予结果公告》(公告编号: 临 2015-003)

5. 公司于 2015 年 1 月完成非公开发行, 公司股东结构发生一定变化。本次发行前, 本公司总股本为 1,014,766,887 股, 本次发行完成后, 本公司总股本增加到 1,257,624,029 股。

### 3、 股份变动对最近一年和最近一期每股收益、每股净资产等财务指标的影响(如有)

无

### 4、 公司认为必要或证券监管机构要求披露的其他内容

无

## (二) 限售股份变动情况

单位: 股

股东名称	年初限售股数	本年解除限售股数	本年增加限售股数	年末限售股数	限售原因	解除限售日期
股权激励对象	58,943,000	24,639,200	6,320,000	40,623,800	股权激励	
合计	58,943,000	24,639,200	6,320,000	40,623,800	/	/

## 二、 证券发行与上市情况

### (一) 截至报告期末近 3 年历次证券发行情况

单位: 股 币种: 人民币

股票及其衍生证券的种类	发行日期	发行价格(或利率)	发行数量	上市日期	获准上市交易数量	交易终止日期
普通股股票类						
A 股	2013 年 9 月 25 日	3.16	58,943,000		58,943,000	
A 股	2014 年 9 月 25 日	4.34	6,320,000		6,320,000	
可转换公司债券、分离交易可转债、公司债类						
公司债(3 年期)	2012 年 9 月 19 日	100	12,000,000	2012 年 10 月 12 日	12,000,000	2015 年 9 月 19 日
公司债(5 年期)	2012 年 9 月 19 日	100	7,000,000	2012 年 10 月 12 日	7,000,000	2017 年 9 月 19 日
其他衍生证券						


截至报告期末近 3 年历次证券发行情况的说明（存续期内利率不同的债券，请分别说明）：

1. 公司第二届董事会第三十三次会议于 2013 年 9 月 22 日审议通过了《力帆实业（集团）股份有限公司关于向激励对象授予限制性股票的议案》，决定限制性股票的授予日为 2013 年 9 月 25 日，同意向 274 名激励对象授予 5,894.3 万股限制性股票，授予价格为 3.16 元/股。

2. 公司第三届董事会第四次会议 2014 年 9 月 18 日审议通过了《力帆实业（集团）股份有限公司关于向激励对象授予预留限制性股票的议案》，确定公司预留限制性股票激励计划授予日为 2014 年 9 月 25 日，同意公司向 161 名激励对象授予 671 万股限制性股票，授予价格为 4.34 元/股，最终对 154 名激励对象授予 632 万股限制性股票。

3. 力帆实业（集团）股份有限公司经中国证券监督管理委员会证监许可[2012]1079 号文核准，获准向社会公开发行面值不超过人民币 19 亿元（含人民币 19 亿元）的公司债券。本期债券发行工作已于 2012 年 9 月 21 日结束，其中 3 年期公司债券发行 12 亿元，5 年期公司债券发行 7 亿元，发行价格为每张 100 元。

## （二）公司股份总数及股东结构变动及公司资产和负债结构的变动情况

报告期内由于股权激励计划中 1,941,200 股股票被回购注销，公司股份总数由 1,010,388,087 股变更为 1,008,446,887 股，对 154 名激励对象授予 6,320,000 股限制性股票，公司股份总数由 1,008,446,887 股变更为 1,014,766,887 股，另外股权激励计划中 22,698,000 股股票于 2014 年 10 月 16 日上市流通，上述变化对公司资产和负债均不够成重大影响。

## 三、股东和实际控制人情况

### （一）股东总数：

截止报告期末股东总数(户)	51,749
年度报告披露日前第五个交易日末的股东总数(户)	42,652

### （二）截止报告期末前十名股东、前十名流通股股东（或无限售条件股东）持股情况表

单位：股

前十名股东持股情况						
股东名称 (全称)	报告期内增减	期末持股数量	比例 (%)	持有有限 售条件股 份数量	质押或 冻结情 况	股东 性质

					股份状态	数量	
重庆力帆控股有限公司	0	619,442,656	61.04	0	无		境内非国有法人
全国社保基金一一一组合	16,592,453	16,592,453	1.65	0	无		未知
中国农业银行—中邮核心成长股票型证券投资基金	11,799,894	11,799,894	1.17	0	无		未知
施建国	2,710,600	2,969,800	0.29	0	无		境内自然人
山东省国际信托有限公司—天润佛郎1号集合信托	2,400,000	2,400,000	0.24	0	无		未知
尚游	0	2,250,000	0.22	1,350,000	无		境内自然人
中国光大银行股份有限公司—国投瑞银景气行业证券投资基金	2,051,602	2,051,602	0.20	0	无		未知
姜桂芹	1,950,000	1,950,000	0.19	0	无		境内自然人
张周文	1,936,568	1,936,568	0.19	0	无		境内自然人
尹明善	0	1,655,550	0.16	0	无		境内自然人
前十名无限售条件股东持股情况							
股东名称	持有无限售条件流通股的数量	股份种类及数量					
		种类	数量				
重庆力帆控股有限公司	619,442,656	人民币普通股	619,442,656				
全国社保基金一一一组合	16,592,453	人民币普通股	16,592,453				
中国农业银行—中邮核心成长股票型证券投资基金	11,799,894	人民币普通股	11,799,894				

施建国	2,969,800	人民币普通股	2,969,800
山东省国际信托有限公司一天润佛郎1号集合信托	2,400,000	人民币普通股	2,400,000
中国光大银行股份有限公司一国投瑞银景气行业证券投资基金	2,051,602	人民币普通股	2,051,602
姜桂芹	1,950,000	人民币普通股	1,950,000
张周文	1,936,568	人民币普通股	1,936,568
尹明善	1,655,550	人民币普通股	1,655,550
陈巧凤	1,530,750	人民币普通股	1,530,750
上述股东关联关系或一致行动的说明	公司未知上述股东之间是否存在关联关系或属于《上市公司持股变动信息披露管理办法》规定的一致行动人。		

## 前十名有限售条件股东持股数量及限售条件

单位：股

序号	有限售条件股东名称	持有的有限售条件股份数量	有限售条件股份可上市交易情况		限售条件
			可上市交易时间	新增可上市交易股份数量	
1	尚游	1,350,000	2015年9月26日	675,000	详见《力帆实业（集团）股份有限公司关于A股限制性股票激励计划（2013年度）草案修订稿》
2	王延辉	1,128,000	2015年9月26日	564,000	详见《力帆实业（集团）股份有限公司关于A股限制性股票激励计划（2013年度）草案修订稿》
3	陈雪松	1,128,000	2015年9月26日	564,000	详见《力帆实业（集团）股份有限公司关于A股限制性股票激励计划（2013年度）草案修订稿》

4	关锋金	1,128,000	2015年9月26日	564,000	详见《力帆实业（集团）股份有限公司关于A股限制性股票激励计划（2013年度）草案修订稿》
5	牟刚	1,128,000	2015年9月26日	564,000	详见《力帆实业（集团）股份有限公司关于A股限制性股票激励计划（2013年度）草案修订稿》
6	杨波	1,128,000	2015年9月26日	564,000	详见《力帆实业（集团）股份有限公司关于A股限制性股票激励计划（2013年度）草案修订稿》
7	叶长春	690,000	2015年9月26日	345,000	详见《力帆实业（集团）股份有限公司关于A股限制性股票激励计划（2013年度）草案修订稿》
8	汤晓东	690,000	2015年9月26日	345,000	详见《力帆实业（集团）股份有限公司关于A股限制性股票激励计划（2013年度）草案修订稿》
9	倪鸿福	640,000	2015年9月26日	320,000	详见《力帆实业（集团）股份有限公司关于A股限制性股票激励计划（2013年度）草案修订稿》
10	邓有成	498,000	2015年9月26日	249,000	详见《力帆实业（集团）股份有限公司关于A股限制性股票激励计划（2013年度）草案修订稿》
上述股东关联关系或一致行动的说明	上述有限售条件股东均为公司董事或高级管理人员，未知其之间是否存在关联关系或属于《上市公司持股变动信息披露管理办法》规定的一致行动人。				

#### 四、控股股东及实际控制人变更情况

##### (一) 控股股东情况

##### 1 法人

单位：元 币种：人民币

名称	重庆力帆控股有限公司
单位负责人或法定代表人	陈巧凤
成立日期	2003年11月19日
组织机构代码	75620520-9
注册资本	1,250,000,000
主要经营业务	利用公司自有资金向工业、高科技产业、房地产业、体育文化产业进行投资（以上经营范围不含吸收社会存款在内的金

	融业务)，研制、生产、销售：汽车零部件，摩托车零部件，内燃机零部件（不含汽车，摩托车，内燃机发动机制造）；销售：力帆牌载货汽车；销售：金属材料及制品（不含稀贵金属）、电器机械及器材，仪器仪表、电子产品、通讯设备（不含无线电发射及地面接受装置）。
未来发展战略	力帆控股为投资性公司，未来发展以投资性业务为主，关注互联网运用、高新技术等方面的投资机会。
报告期内控股和参股的其他境内外上市公司的股权情况	无
其他情况说明	

## 2 自然人

姓名	
国籍	
是否取得其他国家或地区居留权	
最近 5 年内的职业及职务	
过去 10 年曾控股的境内外上市公司情况	

## 3 公司不存在控股股东情况的特别说明

无

## 4 报告期内控股股东变更情况索引及日期

无

## (二) 实际控制人情况

### 1 法人

单位：元 币种：人民币

名称	重庆汇洋控股有限公司
单位负责人或法定代表人	陈巧凤
成立日期	2011 年 11 月 22 日
组织机构代码	58685435-2
注册资本	300,000,000
主要经营业务	利用企业自有资金从事对外投资。
报告期内控股和参股的其他境内外上市公司的股权情况	无
其他情况说明	

## 2 自然人

姓名	尹明善
国籍	中国
是否取得其他国家或地区居留权	否
最近 5 年内的职业及职务	公司董事长及重庆力帆控股有限公司董事
过去 10 年曾控股的境内外上市公司情况	无
姓名	陈巧凤
国籍	中国
是否取得其他国家或地区居留权	否
最近 5 年内的职业及职务	公司董事及庆力帆控股有限公司董事长
过去 10 年曾控股的境内外上市公司情况	无
姓名	尹喜地
国籍	中国
是否取得其他国家或地区居留权	否
最近 5 年内的职业及职务	公司董事及重庆力帆控股有限公司董事
过去 10 年曾控股的境内外上市公司情况	无
姓名	尹索微
国籍	中国
是否取得其他国家或地区居留权	否
最近 5 年内的职业及职务	公司董事及重庆力帆控股有限公司董事
过去 10 年曾控股的境内外上市公司情况	无

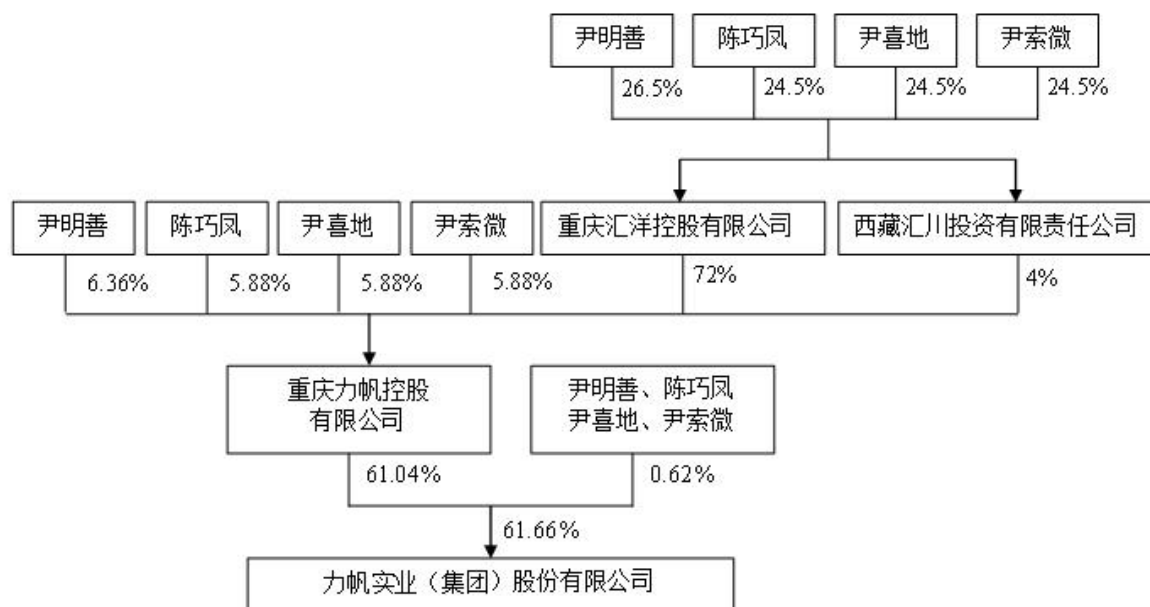
## 3 公司不存在实际控制人情况的特别说明

不适用

## 4 报告期内实际控制人变更情况索引及日期

无

## 5 公司与实际控制人之间的产权及控制关系的方框图



## 6 实际控制人通过信托或其他资产管理方式控制公司

无

## (三) 控股股东及实际控制人其他情况介绍

无

## 第七节 优先股相关情况

本公司不涉及优先股相关情况。



## 第八节 董事、监事、高级管理人员和员工情况

### 一、持股变动情况及报酬情况

#### (一) 现任及报告期内离任董事、监事和高级管理人员持股变动及报酬情况

单位：股

姓名	职务(注)	性别	年龄	任期起始日期	任期终止日期	年初持股数	年末持股数	年度内股份增减变动量	增减变动原因	报告期内从公司领取的应付报酬总额(万元)(税前)	报告期在其股东单位领薪情况(万元)(税前)
尹明善	董事长	男	76	2014年7月29日	2017年7月28日	1,655,550	1,655,550	0		126	
王延辉	副董事长	男	45	2014年7月29日	2017年7月28日	1,880,000	1,880,000	0		73.5	
陈巧凤	董事	女	47	2014年7月29日	2017年7月28日	1,530,750	1,530,750	0			148
尹喜地	董事	男	43	2014年7月29日	2017年7月28日	1,530,750	1,530,750	0		105	
尹索微	董事	女	27	2014年7月29日	2017年7月28日	1,530,750	1,530,750	0			98.55
陈雪松	董事	男	43	2014年7月29日	2017年7月28日	1,880,000	1,880,000	0		73.5	
尚游	董事 总裁	男	44	2014年7月29日	2017年7月28日	2,250,000	2,250,000	0		90	
杨永康	董事	男	53	2014年7月29日	2017年7月28日	750,000	750,000	0		52.5	
王巍	独立董事	男	56	2014年7月29日	2017年7月28日	0	0	0		8	
管欣	独立董事	男	52	2014年7月29日	2017年7月28日	0	0	0		3.33	

刘全利	独立董事	男	63	2014 年 7 月 29 日	2017 年 7 月 28 日	0	0	0		3.33	
陈光汉	独立董事	男	71	2014 年 7 月 29 日	2017 年 7 月 28 日	0	0	0		0	0
李光炜	监事会主席	男	74	2014 年 7 月 29 日	2017 年 7 月 28 日	0	0	0		12.6	
虞永贵	监事	男	45	2014 年 7 月 29 日	2017 年 7 月 28 日	0	239,460	239,460	二级市场购买	30	
文启元	监事	男	67	2014 年 7 月 29 日	2017 年 7 月 28 日	0	85,800	85,800	二级市场购买		8.4
魏琨	监事	男		2014 年 7 月 29 日	2017 年 7 月 28 日	0	0	0			21.5
贺元汉	职工监事	男	67	2014 年 7 月 29 日	2017 年 7 月 28 日	0	111,800	111,800	二级市场购买	21	
兰庭琴	职工监事	女	56	2014 年 7 月 29 日	2017 年 7 月 28 日	0	99,200	99,200	二级市场购买	16	
关锋金	常务副总裁	男	62	2014 年 7 月 29 日	2017 年 7 月 28 日	1,880,000	1,880,000	0		70	
牟刚	副总裁	男	44	2014 年 7 月 29 日	2017 年 7 月 28 日	1,880,000	1,880,000	0		52	
杨波	副总裁	男	42	2014 年 7 月 29 日	2017 年 7 月 28 日	1,880,000	1,880,000	0		52	
杨洲	副总裁	男	48	2014 年 7 月 29 日	2017 年 7 月 28 日	750,000	800,000	50,000	股权激励计划	52	
邓有成	副总裁	男	50	2014 年 7 月 29 日	2017 年 7 月 28 日	830,000	830,000	0		42	
倪鸿福	副总裁	男	50	2014 年 7 月 29 日	2017 年 7 月 28 日	900,000	1,000,000	100,000	股权激励计划	42	
杨骏	副总裁	男	54	2014 年 7 月 29 日	2017 年 7 月 28 日	750,000	750,000	0		42	
董旭	副总裁	男	37	2014 年 7 月 29 日	2017 年 7 月 28 日	830,000	830,000	0		42	

				月 29 日	月 28 日						
汤晓东	董事会秘书	男	44	2014 年 7 月 29 日	2017 年 7 月 28 日	1,150,000	1,150,000	0		42	
叶长春	总会计师	男	40	2014 年 7 月 29 日	2017 年 7 月 28 日	1,150,000	1,150,000	0		42	
合计	/	/	/	/	/	25,007,800	25,694,060	686,260	/	1,092.76	276.45

姓名	最近 5 年的主要工作经历
尹明善	2007 年至今任本公司董事长。曾任重庆力帆控股有限公司董事长、重庆市第一届和第二届政协委员、常委、第九届和第十届全国政协委员、重庆市第二届工商业联合会会长、重庆市第二届政协副主席、中国摩托车商会第一届会长、中国摩托车商会第二届名誉会长。现还任重庆汇洋控股有限公司董事长、重庆力帆控股有限公司董事、重庆力帆财务有限公司董事长、重庆蓝洋融资担保股份有限公司董事长、重庆市渝北区蓝洋小额贷款股份有限公司董事长、重庆蓝洋投资管理有限公司董事长、四川省蓝洋小额贷款股份有限公司董事长、力帆融资租赁（上海）有限公司董事长、四川力帆善蓉信息服务有限公司董事长、西藏汇川投资有限责任公司董事、安诚财产保险股份有限公司监事。
王延辉	2007 年至今任本公司副董事长。学士学历，政工师。曾任力帆实业（集团）有限公司基建部部长、总裁助理、副董事长、重庆力帆控股有限公司副董事长。现还任上海中科力帆电动汽车有限公司董事长、重庆力帆丰顺汽车销售有限公司董事长、重庆蓝洋融资担保股份有限公司董事、重庆力帆资产管理有限公司董事、重庆力帆汽车发动机有限公司董事、重庆力帆汽车销售有限公司董事。
陈巧凤	2007 年至今任本公司董事。曾任力帆实业（集团）有限公司董事长、财务总监、重庆力帆资产管理有限公司董事长、重庆力帆科技动力有限公司董事长、重庆力帆实业（集团）进出口有限公司董事长。现还任重庆力帆控股有限公司董事长、西藏汇川投资有限责任公司董事长、重庆力帆置业有限公司董事长、重庆扬帆商贸有限公司执行董事、重庆汇洋控股有限公司董事、重庆力帆财务有限公司董事、力帆融资租赁（上海）有限公司董事、重庆力帆汽车发动机有限公司董事、重庆力帆汽车销售有限公司董事。
尹喜地	2007 年至今任本公司董事。现还任重庆汇洋控股有限公司董事、重庆力帆控股有限公司董事、重庆新力帆电子商务有限公司执行董事、重庆喜帆电子商务有限公司执行董事、河南力帆新能源电动车有限公司董事长、重庆力帆汽车销售有限公司董事长、重庆帝瀚动力机械有限公司董事长、重庆力帆财务有限公司董事、力帆融资租赁（上海）有限公司董事、西藏汇川投资有限责任公司董事、重庆力帆汽车发动机有限公司董事。
尹索微	2007 年至今任本公司董事。现还任重庆汇洋控股有限公司董事、重庆力帆控股有限公司董事、重庆市渝北区蓝洋小额贷款股份有限公司董事、重庆力帆财务有限公司董事、西藏汇川投资有限责任公司董事、力帆融资租赁（上海）有限公司董事、重庆力帆汽车发动机有限公司董事、重庆力帆汽车销售有限公司董事。
陈雪松	2007 年至今任本公司董事。曾任力帆实业（集团）有限公司副总裁、副董事长。现还任重庆力帆内燃机有限公司董事长、重庆力帆控股有限公司董事、重庆力帆资产管理有限公司董事、重庆力帆科技动力有限公司董事、重庆力帆实业（集团）进出口有限公司董事、重庆力帆汽车有限公司董事、重庆力帆汽车发动机有限公司董事、重庆力帆汽车销售有限公司董事。
尚游	2014 年 7 月至今任本公司董事。工学博士，高级工程师。曾任深圳中兴通讯股份有限公司 CDMA 部开发部长，力帆实业（集团）有限公司配

	套部部长、采购中心主任、汽车项目组组长、摩托车事业部总经理，力帆实业（集团）有限公司总裁助理、副总裁，重庆力帆汽车发动机有限公司总经理，重庆力帆实业集团销售有限公司总经理。现任力帆实业（集团）股份有限公司总裁、重庆力帆汽车有限公司董事、重庆力帆财务有限公司董事。
杨永康	2007 年至今任本公司董事。工商管理硕士学历，高级工程师。曾任力帆实业（集团）有限公司总裁、副董事长，公司摩托车事业部总经理。现还任重庆力帆奥体物业管理有限公司董事、重庆力帆汽车有限公司董事。
王巍	2010 年至今任本公司独立董事。博士学历，曾任美国化学银行分析师、美国世界银行顾问、中国南方证券有限公司副总裁、万盟投资管理有限公司董事长、全国工商联并购公会会长、全球并购研究中心秘书长、华英证券有限责任公司独立董事。现还任中国并购公会会长、中国金融博物馆理事长、万盟并购集团董事长、上海城投控股股份有限公司独立董事、华远地产股份有限公司独立董事。
管欣	2014 年 7 月至今任本公司独立董事。博士学历，曾任吉林大学汽车仿真与控制国家重点实验室主任、吉林大学汽车工程学院院长。现任吉林大学汽车研究院院长、长春一东汽车离合器制造股份有限公司独立董事。
刘全利	2014 年 7 月至今任本公司独立董事。硕士学历，曾任西北工业大学教师、陕西工学院教师、教务处副处长、重庆商学院教师、后勤处长、人事处长、副院长、院长、渝州大学常务副校长、重庆工学院（重庆理工大学）常务副院长、院长、校长。现任重庆电讯职业学院院长。
陈光汉	2014 年 7 月至今任本公司独立董事。硕士学历，注册会计师、高级审计师，曾任四川省审计厅总审计师党组成员、巡视员、四川省政协委员，已于 2007 年 10 月退休，现为四川大学顾问教授。
李光炜	2007 年至今任本公司监事会主席。大学本科学历，编审。曾任机械工业部基础件局全国链条行业组组长，四川科学技术出版社编辑、编辑部主任、副社长，四川教育出版社社长、党组书记，四川科学技术出版社社长、党组书记，《视听技术》杂志社社长，《大自然探索》杂志社社长。现还任四川新华文轩连锁股份有限公司独立监事。
庾永贵	2007 年至今任本公司监事会。研究生学历，会计师。曾任四川省达州市石门煤业有限公司财务科长、审计科长，力帆实业（集团）有限公司审计部副部长、配套中心主任。现还任重庆力帆电动车有限公司监事、重庆帝瀚动力机械有限公司监事会主席、重庆力帆财务有限公司监事、河南力帆树民车业有限公司监事、力帆融资租赁（上海）有限公司监事、重庆新力帆电子商务有限公司监事、河南力帆新能源电动车有限公司监事、西藏汇川投资有限责任公司监事、重庆喜帆电子商务有限公司监事。
文启元	2011 年至今任本公司监事会。本科学历，高级经济师。曾在重庆市万盛区轻工局、区计经委、区建委及区人民政府任职。现还任公司顾问、力帆集团重庆万光新能源科技有限公司董事长。
魏琨	2014 年 7 月至今任本公司监事。大学本科学历。曾任重庆机械设备进出口有限公司船舶部业务员、ABB 重庆办事处业务经理、中国电气进出口联营公司业务经理、重庆香江环保设备有限公司业务经理、重庆力帆足球俱乐部有限公司办公室主任、力帆实业（集团）股份有限公司工会主席。现还任重庆润田房地产开发有限公司常务副总经理。
贺元汉	2007 年至今任本公司监事会。大专学历。曾任力帆实业（集团）有限公司摩托车采购部部长、生产计划部部长，重庆力帆摩托车产销有限公司副总经理，江门气派摩托车有限公司总经理，重庆力帆乘用车有限公司采购中心部长。
兰庭琴	2012 年至今任本公司监事会。曾任国营七五九厂产品主管工程师，重庆渝江实业总公司机械厂技术部部长、厂长，重庆托莫尼动力有限公司生产部部长、配套部部长、全质办主任、摩托车厂厂长，力帆实业（集团）有限公司摩托车厂副总经理、总经理、厂长。现任力帆实业（集团）股份有限公司摩托车事业部副总经理。

尚游	2007 年至今任本公司总裁。个人简历参见前面所述。
关锋金	2007 年至今任本公司常务副总裁。大学本科学历，高级工程师。曾任兰州专用汽车制造厂副厂长、厂长，兰州内燃机配件总厂厂长，甘肃长城环保有限公司总经理，湖南江南汽车制造有限公司总经理，湖南江南汽车部件公司总经理，重庆力帆乘用车有限公司总经理，力帆实业（集团）有限公司副总裁，现任河南力帆新能源电动车有限公司董事。
牟刚	2007 年至今任本公司副总裁。大学本科学历，高级政工师。曾任重庆瑞力士机械有限公司外贸部副经理，重庆力帆实业（集团）进出口有限公司副总经理，力帆实业（集团）有限公司副总裁。现还任重庆力帆实业（集团）进出口有限公司总经理。
杨波	2007 年至今任本公司副总裁。大学本科学历。曾任重庆特殊钢（集团）有限责任公司进口装备项目负责人，重庆力帆实业（集团）进出口有限公司业务部长、总经理助理、副总经理，力帆实业（集团）有限公司副总裁。现还任河南力帆树民车业有限公司董事、重庆速雅外贸有限公司总经理。
杨洲	2011 年至今任本公司副总裁。大学本科学历，高级工程师。曾任重庆望江机器制造总厂副总工程师，力帆实业（集团）有限公司技术中心主任、总裁，重庆力帆控股有限公司副董事长、力帆实业（集团）股份有限公司监事。现还任重庆力帆财务有限公司监事会主席、力帆融资租赁（上海）有限公司监事。
邓有成	2012 年至今任本公司副总裁。工学硕士，高级工程师。曾任中国长江航运集团重庆东风船舶工业公司工作工程师、试验组长、工艺组长、设计组长、技术科长、副厂长，力帆电喷软件有限公司总经理，力帆技术研究院副院长，力帆汽车研究院副院长，中共力帆集团党委书记，力帆实业（集团）股份有限公司总裁助理、总工程师、副总裁，上海中科力帆电动汽车有限公司董事、副总经理。
倪鸿福	2013 年 7 月至今任本公司副总裁。本科学历。曾任重庆浦陵机器厂研究所技术员、工程师，重庆江陵机器厂发动机研究所工程师、职工大学讲师、班主任。1996 年加入公司，先后任开发部副主任、研究所副所长、总裁助理、质量总监、重庆力帆汽车发动机有限公司总工程师，现任重庆力帆汽车发动机有限公司总经理、重庆帝瀚动力机械有限公司董事。
杨骏	2013 年 7 月至今任本公司副总裁。本科学历，工程师。先后在国营望江机器制造总厂、海南省经济合作厅外商投资服务中心、中农信海南公司工作。1997 年加入公司，先后任重庆力帆摩托车制造有限公司总经理、重庆力帆汽车有限公司总经理、重庆力帆乘用车有限公司总经理、重庆力帆控股有限公司副总经理。现任重庆力帆电动车有限公司董事、云南力帆骏马车辆有限公司董事、河南力帆树民车业有限公司董事、重庆银行股份有限公司董事、上海新概念出租汽车有限公司董事。
董旭	2012 年至今任本公司副总裁。本科学历。曾任天津一汽丰田汽车有限公司生产管理部主管、湖北法雷奥汽车空调有限公司东风日产热系统项目经理、奇瑞汽车股份有限公司项目管理部部长助理（主持工作），现任力帆实业（集团）股份有限公司技术研究院汽车分院常务副院长、重庆力帆乘用车有限公司采购中心主任。
叶长春	2012 年至今任本公司总会计师。研究生学历，工商管理硕士，高级会计师。曾任重庆力帆摩托车有限公司财务部副主任、主任，重庆新感觉摩托车有限公司财务部主任，重庆力帆摩托车产销有限公司财务部主任，重庆万光新能源科技有限公司财务部部长，江门气派摩托车有限公司财务总监。现还任重庆力帆财务有限公司监事。
汤晓东	2007 年至今任本公司董事会秘书。曾任重庆商品交易所上市代表，广东南金期货经纪有限公司总经理，保加利亚 LEVEE 电器有限公司总经理。现还任重庆力帆财务有限公司董事、力帆融资租赁（上海）有限公司董事、四川力帆善蓉信息服务有限公司董事。

其它情况说明

(一) 董事、监事、高级管理人员报告期内被授予的股权激励情况

√适用 □不适用

单位:股

姓名	职务	年初持有限制性股票数量	报告期新授予限制性股票数量	限制性股票的授予价格(元)	已解锁股份	未解锁股份	期末持有限制性股票数量	报告期末市价(元)
倪鸿福	副总裁	900,000	100,000	4.34	360,000	640,000	640,000	5,670,400
杨洲	副总裁	750,000	50,000	4.34	300,000	500,000	500,000	4,430,000
合计	/	1,650,000	150,000	/	660,000	1,140,000	1,140,000	10,100,400

二、现任及报告期内离任董事、监事和高级管理人员的任职情况

(一) 在股东单位任职情况

√适用 □不适用

任职人员姓名	股东单位名称	在股东单位担任的职务
尹明善	重庆力帆控股有限公司	董事
陈巧凤	重庆力帆控股有限公司	董事长
尹喜地	重庆力帆控股有限公司	董事
尹索微	重庆力帆控股有限公司	董事
陈雪松	重庆力帆控股有限公司	董事
在股东单位任职情况的说明		

(二) 在其他单位任职情况

√适用 □不适用

任职人员姓名	其他单位名称	在其他单位担任的职务

尹明善	力帆融资租赁（上海）有限公司	董事长
尹明善	四川力帆善蓉信息服务有限公司	董事长
尹明善	安诚财产保险股份有限公司	监事
尹明善	重庆蓝洋融资担保股份有限公司	董事长
尹明善	重庆市渝北区蓝洋小额贷款股份有限公司	董事长
尹明善	重庆蓝洋投资管理有限公司	董事长
尹明善	四川省蓝洋小额贷款股份有限公司	董事长
尹明善	重庆力帆财务有限公司	董事长
尹明善	重庆汇洋控股有限公司	董事长
尹明善	西藏汇川投资有限责任公司	董事
尹明善	重庆力帆控股有限公司	董事
王延辉	重庆力帆资产管理有限公司	董事
王延辉	重庆力帆汽车发动机有限公司	董事
王延辉	重庆力帆汽车销售有限公司	董事
王延辉	重庆蓝洋融资担保股份有限公司	董事
王延辉	重庆力帆丰顺汽车销售有限公司	董事长
王延辉	上海中科力帆电动汽车有限公司	董事长
陈巧凤	西藏汇川投资有限责任公司	董事长
陈巧凤	重庆力帆控股有限公司	董事长
陈巧凤	重庆力帆置业有限公司	董事长
陈巧凤	重庆扬帆商贸有限公司	执行董事
陈巧凤	重庆汇洋控股有限公司	董事、总经理
陈巧凤	重庆力帆财务有限公司	董事
陈巧凤	力帆融资租赁（上海）有限公司	董事
陈巧凤	重庆力帆汽车发动机有限公司	董事
陈巧凤	重庆力帆汽车销售有限公司	董事
尹喜地	重庆新力帆电子商务有限公司	执行董事
尹喜地	重庆喜帆电子商务有限公司	执行董事
尹喜地	河南力帆新能源电动车有限公司	董事长
尹喜地	重庆力帆汽车销售有限公司	董事长

尹喜地	重庆帝瀚动力机械有限公司	董事长
尹喜地	重庆力帆财务有限公司	董事
尹喜地	重庆汇洋控股有限公司	董事
尹喜地	重庆力帆控股有限公司	董事
尹喜地	力帆融资租赁（上海）有限公司	董事
尹喜地	西藏汇川投资有限责任公司	董事
尹喜地	重庆力帆汽车发动机有限公司	董事
尹索微	重庆市渝北区蓝洋小额贷款股份有限公司	董事
尹索微	重庆汇洋控股有限公司	董事
尹索微	重庆力帆财务有限公司	董事
尹索微	重庆力帆控股有限公司	董事
尹索微	西藏汇川投资有限责任公司	董事
尹索微	力帆融资租赁（上海）有限公司	董事
尹索微	重庆力帆汽车发动机有限公司	董事
尹索微	重庆力帆汽车销售有限公司	董事
陈雪松	重庆力帆控股有限公司	董事
陈雪松	重庆力帆资产管理有限公司	董事
陈雪松	重庆力帆科技动力有限公司	董事
陈雪松	重庆力帆实业（集团）进出口有限公司	董事
陈雪松	重庆力帆汽车有限公司	董事
陈雪松	重庆力帆汽车发动机有限公司	董事
陈雪松	重庆力帆汽车销售有限公司	董事
陈雪松	重庆力帆内燃机有限公司	董事长
尚游	重庆力帆汽车有限公司	董事
尚游	重庆力帆财务有限公司	董事
杨永康	重庆力帆奥体物业管理有限公司	董事
杨永康	重庆力帆汽车有限公司	董事
王巍	万盟并购集团	董事长
王巍	中国并购公会	会长
王巍	华远地产股份有限公司	独立董事



王巍	上海城投控股股份有限公司	独立董事
王巍	中国金融博物馆	理事长
刘全利	重庆电讯职业学院	院长
陈光汉	四川大学	顾问教授
李光炜	四川新华文轩连锁股份有限公司	独立监事
庾永贵	重庆力帆电动车有限公司	监事
庾永贵	重庆帝瀚动力机械有限公司	监事会主席
庾永贵	重庆力帆财务有限公司	监事
庾永贵	河南力帆树民车业有限公司	监事
庾永贵	力帆融资租赁（上海）有限公司	监事
庾永贵	重庆新力帆电子商务有限公司	监事
庾永贵	河南力帆新能源电动车有限公司	监事
庾永贵	西藏汇川投资有限责任公司	监事
庾永贵	重庆喜帆电子商务有限公司	监事
文启元	力帆集团重庆万光新能源科技有限公司	董事长
关锋金	河南力帆新能源电动车有限公司	董事
杨波	河南力帆树民车业有限公司	董事
杨洲	重庆力帆财务有限公司	监事会主席
杨洲	力帆融资租赁（上海）有限公司	监事
倪鸿福	重庆帝瀚动力机械有限公司	董事
杨骏	重庆力帆电动车有限公司	董事
杨骏	云南力帆骏马车辆有限公司	董事
杨骏	河南力帆树民车业有限公司	董事
杨骏	重庆银行股份有限公司	董事
杨骏	上海新概念出租汽车有限公司	董事
叶长春	重庆力帆财务有限公司	监事
汤晓东	重庆力帆财务有限公司	董事
汤晓东	力帆融资租赁（上海）有限公司	董事
汤晓东	四川力帆善蓉信息服务有限公司	董事
在其他单位任职情况的说明		

### 三、董事、监事、高级管理人员报酬情况

董事、监事、高级管理人员报酬的决策程序	董事和高级管理人员的薪酬实行年薪制；职工代表监事按工资标准执行；独立董事津贴由董事会审议通过后报股东大会批准执行。
董事、监事、高级管理人员报酬确定依据	董事按照所在任职岗位确定相应报酬；高级管理人员报酬确定的依据为年度经营指标完成情况，在经营业绩和绩效考核的基础上核定上年度绩效年薪及本年度基本月薪基数；监事按照任职岗位确定相应的报酬。
董事、监事和高级管理人员报酬的应付报酬情况	按上述原则执行，具体支付金额见本节（一）“现任及报告期内离任董事、监事和高级管理人员持股变动及报酬情况”表。
报告期末全体董事、监事和高级管理人员实际获得的报酬合计	报告期末，全体董事、监事和高级管理人员在公司获得的报酬为 1092.76 万元，在股东单位获得的报酬为 276.45 万元。

### 四、公司董事、监事、高级管理人员变动情况

姓名	担任的职务	变动情形	变动原因
童贵智	董事	离任	换届
郭孔辉	独立董事	离任	换届
王崇举	独立董事	离任	换届
陈辉明	独立董事	离任	换届
李春霞	监事	离任	换届
尚游	董事	聘任	换届
管欣	独立董事	聘任	换届
刘全利	独立董事	聘任	换届
陈光汉	独立董事	聘任	换届
魏琨	监事	聘任	换届

### 五、公司核心技术团队或关键技术人员情况

报告期内公司核心技术人员无变动。

## 六、母公司和主要子公司的员工情况

### (一) 员工情况

母公司在职员工的数量	8,238
主要子公司在职员工的数量	121
在职员工的数量合计	8,359
母公司及主要子公司需承担费用的离退休职工人数	95
专业构成	
专业构成类别	专业构成人数
生产人员	4,548
销售人员	1,204
技术人员	1,275
财务人员	213
行政人员	1,119
合计	8,359
教育程度	
教育程度类别	数量（人）
硕士研究生及以上	54
大学	1,952
大专	2,516
高中（中专）及以下	3,837
合计	8,359

### (二) 薪酬政策

为有效激发人员活力及积极性，为公司可持续发展提供动力和保障，公司以市场为基础，设计岗位工资、津贴和绩效工资相结合的薪酬结构，保证薪酬激励向岗位价值高、综合能力强和工作业绩突出的人员倾斜。报告期内，公司实施了股权激励计划，一方面将为公司吸引优秀人才，稳定员工队伍，另一方面将增加企业的凝聚力、向心力，为公司创造更高的绩效。

### (三) 培训计划

公司员工培训按性质主要分为岗前培训以及在岗培训，按培训层次主要分为集团层面的培训以及单位（部门）层面的培训，培训形式包括外派学习、内部授课、外请内训、在职学习、力帆商学院等。

岗前培训。主要针对新员工上岗前的培训。主要涉及公司介绍、企业文化、主要制度精选、办事指南、注意事项等。

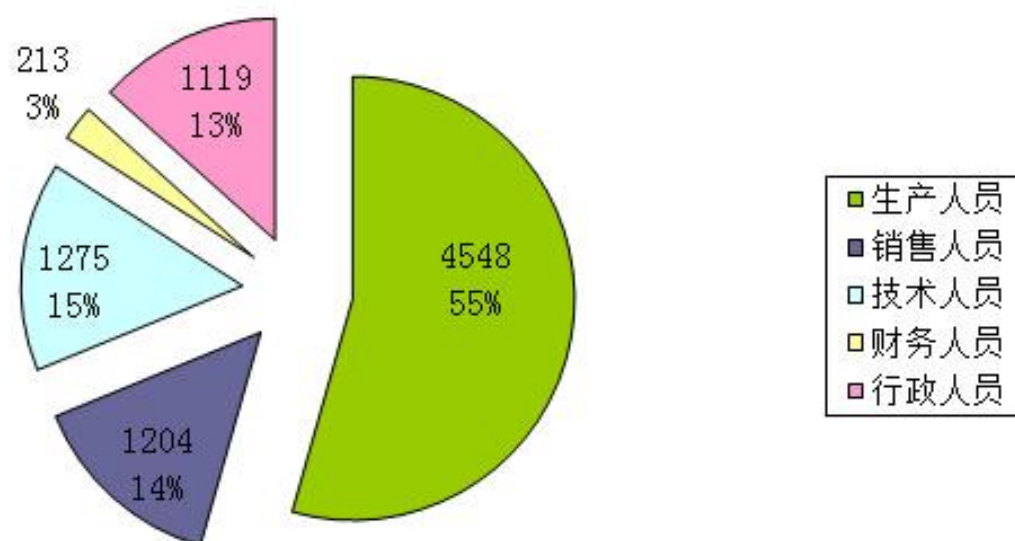
在岗培训。主要针对老员工、内部主要岗位调动的人员进行岗位技能、专业知识、主要辅助知识的培训。

集团层面主要涉及通用知识以及宏观知识，单位（部门）层面主要涉及员工所在单位（部门）内部管理制度与要求，实际操作技能以及岗位知识等。

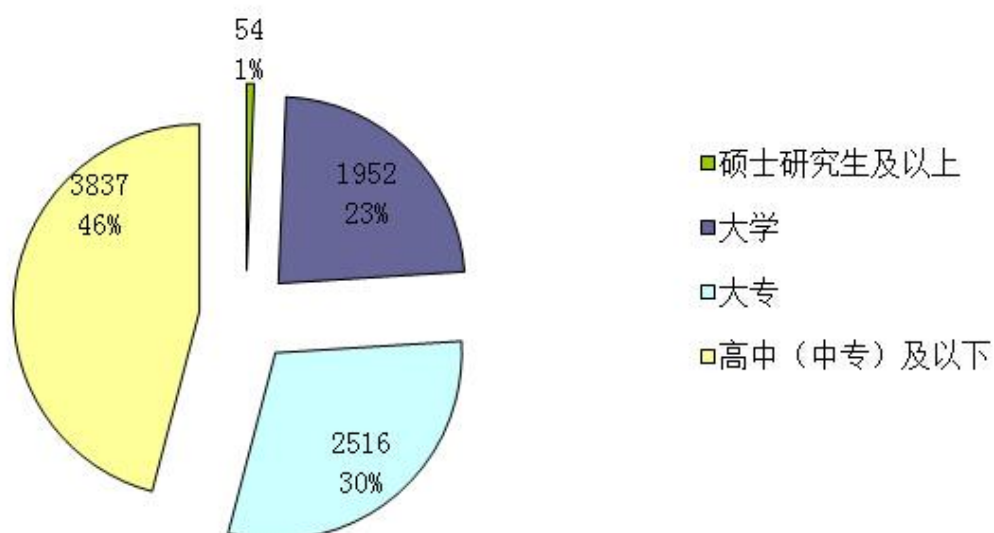
人力资源部于每年第四季度统筹安排下一年度培训需求调研工作，各单位（部门）根据本单位（部门）实际情况，申报下一年度培训计划。

人力资源部对所有单位（部门）培训需求调查以及申报的培训计划等进行优化整理并根据集团年度工作指导精神，形成集团年度培训计划并向集团高层申报。各单位（部门）按照申报审批后的年度计划逐一实施具体项目。

#### (四) 专业构成统计图



#### (五) 教育程度统计图



## 第九节 公司治理

### 一、公司治理及内幕知情人登记管理等相关情况说明

报告期内，公司根据《力帆实业（集团）股份有限公司内幕信息知情人管理制度》做好重大信息的登记工作，对非公开发行等事项做出登记8次。

报告期内，公司严格按照《公司法》、《证券法》和中国证监会有关法律、法规要求，建立现代企业制度，规范股东会、董事会、监事会的运行，不断完善公司法人治理结构建设，加强信息披露工作，做好投资者关系管理工作。具体公司治理情况如下：

1、股东与股东大会：公司确保所有股东，特别是中小股东充分享有和行使自己的权利。公司严格按照《章程》和《股东大会议事规则》的要求召集、召开股东大会，使股东能充分行使表决权；股东大会聘请了律师出席并进行见证；关联交易遵循公平合理的原则，关联股东回避表决。决策程序符合规定，不存在控股股东占用公司资金的现象，公司亦无为控股股东提供担保的情形。

2、控股股东和上市公司关系：公司控股股东行为规范，没有超越股东大会直接干预公司的决策和经营活动，没有要求公司为其担保或替他人担保；公司与控股股东在人员、资产、财务、机构和业务方面已完全分开，各自核算、独立承担责任和风险，做到了“五独立”；公司董事会、监事会和经营管理的职能部门能独立运作；公司董事长和控股股东董事长分设；公司经理、董事会秘书及高级管理人员均在本公司领取报酬。

3、董事与董事会：公司董事会人数和人员构成符合法律法规和《公司章程》的要求。董事会按照《董事会议事规则》开展工作，各位董事认真负责，诚信勤勉地履行职责，未出现越权行使股东大会权力的行为，也未出现越权干预监事会运作和经营管理层的行为；全体董事积极参加监管机构组织的培训，了解董事的权利、义务和责任，正确行使权利。

4、监事与监事会：公司监事会人数和人员构成符合法律法规和《公司章程》的要求。监事会按照《公司章程》和《监事会议事规则》的要求，本着为股东负责的态度，对公司重大事项、关联交易、财务状况及董事、高级管理人员履职的合法性、合规性进行有效监督，认真履行监督职能，维护公司和全体股东利益。

5、公司经营班子的工作勤勉尽责，并定期向董事会、监事会报告工作。

6、信息披露与透明度：公司制定了《信息披露管理制度》，《年报信息披露重大差错责任追究制度》，《内幕信息知情人管理制度》，《投资者关系管理制度》等相关制度并严格按照有关法律法规的要求，明确信息披露的主体和权限，做到了真实、及时、准确、完整的披露相关信息和向证监会派出机构、上海证券交易所报告有关情况，确保所有股东有平等机会获得信息，并进一步加强与投资者之间的沟通。

### 二、股东大会情况简介

会议届次	召开日期	会议议案名称	决议情况	决议刊登的指定网站的查询索引	决议刊登的披露日期
------	------	--------	------	----------------	-----------

2013 年度股东大会	2014. 4. 30	1、《关于力帆实业（集团）股份有限公司 2013 年度董事会工作报告的议案》；2、《关于力帆实业（集团）股份有限公司 2013 年度监事会工作报告的议案》；3、《关于力帆实业（集团）股份有限公司 2013 年度报告正文及摘要的议案》；4、《关于力帆实业（集团）股份有限公司与 2013 年度财务决算报告的议案》；5、《关于力帆实业（集团）股份有限公司 2013 年度利润分配的议案》；6、《关于力帆实业（集团）股份有限公司 2014 年度日常关联交易计划的议案》；7、《关于力帆实业（集团）股份有限公司 2014 年度对内部子公司提供担保额度的议案》；8、《关于聘请天健会计师事务所（特殊普通合伙）为力帆实业（集团）股份有限公司 2014 年度审计机构的议案》。	通过	《上海证券报》、《中国证券报》、《证券日报》、《证券时报》和上海证券交易所网站 www. sse. com. cn	2014. 5. 1
2014 年第一次临时股东大会	2014. 2. 19	1、《关于力帆实业（集团）股份有限公司及下属控股子公司 2014 年度申请银行授信额度的议案》；2、《关于力帆实业（集团）股份有限公司与重庆力帆财务有限公司签署〈金融服务协议〉的关联交易的议案》；3、《力帆实业（集团）股份有限公司关于对参股公司会计核算由成本法变更为权益法的议案》；4、《关于力帆实业（集团）股份有限公司聘请 2013 年度内控审计机构的议案》。	通过	《上海证券报》、《中国证券报》、《证券日报》、《证券时报》和上海证券交易所网站 www. sse. com. cn	2014. 2. 20
2014 年第二次临时股东大会	2014. 7. 29	1、《关于力帆实业（集团）股份有限公司符合非公开发行 A 股股票条件的议案》；2、《关于力帆实业（集团）股份有限公司非公开发行 A 股股票方案的议案》；3、《关于力帆实业（集团）股份有限公司〈非公开发行 A 股股票预案〉的议案》；4、《关于力帆实业（集团）股份有限公司〈本次非公开发行 A 股股票募集资金使用可行性报告〉的议案》；5、《关于提请股东大会授权董事会全权办理本次非公开发行 A 股股票相关事宜的议案》；6、《关于修改力帆实业（集团）股份有限公司公司章程的议案》；7、《关于力帆实业（集团）股份有限公司〈未	通过	《上海证券报》、《中国证券报》、《证券日报》、《证券时报》和上海证券交易所网站 www. sse. com. cn	2014. 7. 30

		来三年（2014 年-2016 年）股东回报规划》的议案》；8、《关于修订〈力帆实业（集团）股份有限公司募集资金管理制度〉的议案》；9、《关于修订〈力帆实业（集团）股份有限公司股东大会议事规则〉的议案》；10、《力帆实业（集团）股份有限公司非独立董事换届选举的议案》；11、《力帆实业（集团）股份有限公司独立董事换届选举的议案》；12、《力帆实业（集团）股份有限公司监事会股东代表监事换届选举的议案》；13、《力帆实业（集团）股份有限公司关于调整控股子公司 2014 年度提供产品销售金额合作担保额度的议案》。			
2014 年第三次临时股东大会	2014. 11. 18	1、《关于力帆实业（集团）股份有限公司聘请 2014 年度内控审计机构的议案》；2、《关于修订力帆实业（集团）股份有限公司与重庆力帆财务有限公司签署〈金融服务协议〉的关联交易的议案》；3、《关于力帆实业（集团）股份有限公司变更在俄罗斯对外投资及重新签署投资意向协议的议案》；4、《关于修订力帆实业（集团）股份有限公司公司章程的议案》；5、《关于调整力帆实业（集团）股份有限公司非公开发行股票方案决议有效期的议案》；6、《关于调整提请股东大会授权董事会全权办理本次非公开发行 A 股股票相关事宜授权有效期的议案》。	通过	《上海证券报》、《中国证券报》、《证券日报》、《证券时报》和上海证券交易所网站 www. sse. com. cn	2014. 11. 19

股东大会情况说明

### 三、董事履行职责情况

#### (一) 董事参加董事会和股东大会的情况

董事姓名	是否独立董事	参加董事会情况						参加股东大会情况 出席股东大会的次数
		本年应参加董事会次数	亲自出席次数	以通讯方式参加次数	委托出席次数	缺席次数	是否连续两次未亲自参加会议	
尹明善	否	12	1	11	0	0	否	4
王延辉	否	12	1	11	0	0	否	4
陈巧凤	否	12	1	11	0	0	否	4
尹喜地	否	12	0	11	1	0	否	4

尹索微	否	12	1	11	0	0	否	4
陈雪松	否	12	1	11	0	0	否	4
杨永康	否	12	1	11	0	0	否	4
童贵智	否	5	1	4	0	0	否	4
郭孔辉	是	5	0	4	1	0	否	4
王崇举	是	5	1	4	0	0	否	4
陈辉明	是	5	1	4	0	0	否	4
王 巍	是	12	1	11	0	0	否	4
尚 游	否	7	0	7	0	0	否	1
管欣	是	7	0	7	0	0	否	1
刘全利	是	7	0	7	0	0	否	1
陈光汉	是	7	0	7	0	0	否	1

连续两次未亲自出席董事会会议的说明  
不适用

年内召开董事会会议次数	12
其中：现场会议次数	1
通讯方式召开会议次数	11
现场结合通讯方式召开会议次数	0

## (二) 独立董事对公司有关事项提出异议的情况

独立董事姓名	独立董事提出异议的有关事项内容	异议的内容	是否被采纳	备注

独立董事对公司有关事项提出异议的说明

报告期内公司独立董事对公司董事会各项议案或公司其他有关事项没有提出异议。

## (三) 其他

无

## 四、董事会下设专门委员会在报告期内履行职责时所提出的重要意见和建议

(1) 报告期内，公司审计委员会召开会议5次，对聘请公司2014年度审计机构、下设审计中心的定期季度会议和年度总结等工作进行了讨论、审核，并发表了审核意见。

公司审计委员会相关工作制度的建立健全情况：

公司董事会下设审计委员会，由3名董事组成，第二届董事会审计委员会成员分别为：独立董事陈辉明、独立董事王崇举、董事陈巧凤，其中陈辉明为召集人；2014年7月29日董事会完成换届工作，第三届董事会审计委员会成员分别为：独立董事陈光汉、独立董事刘全利、董事陈巧凤，其中陈光汉为召集人；审计委员会制定有《审计委员会议事规则》，审计委员会严格按照制定的规章制度执行审议程序。

审计委员会在公司2014年年报审计过程中的工作情况：



公司审计委员会认真审阅了公司2014年审计工作计划及相关资料，与负责公司年度审计的年审会计师协商确定了公司2014年度财务报告审计工作的时间安排。

在年审会计师进场前认真审阅了公司财务部初步编制的财务会计报表，并与公司管理层进行了见面沟通。

年审会计师出具初步审计意见后再次与年审会计师和公司高管就审计过程中发现的问题等进行了沟通和交流。

在会计师事务所出具2014年年度审计报告后，审计委员会召开会议，对年审会计师从事本年度公司审计工作进行了总结，同意将其出具的2014年度审计报告及报表附注提交公司董事会审议。

审计委员会对会计师事务所从事2014年度审计工作进行了全程跟踪，现将有关情况总结如下：

天健会计师事务所（特殊普通合伙）（以下简称“天健会计师”）作为公司2014年度的审计机构，主要对公司2014年度财务报表及附注进行了审计评价。天健会计师在进行现场审计前，制定了详细周密的《审计计划》，审计工作安排有序，人员组织合理。天健会计师通过仔细了解公司的行业状况、主营业务性质、法律及监管环境及会计政策的选择和应用等，取得了充分适当的审计证据，并向审计委员会提交了标准无保留意见的审计报告。

在审计工作中天健会计师及审计成员遵守了职业道德基本原则中关于保持独立性的要求。

天健会计师对财务报告发表的标准无保留意见是在获取充分、适当的审计证据的基础上做出的，对此审计委员会表示赞同。

（2）报告期内，薪酬与考核委员会召开会议1次。与会委员们仔细对董事、监事和高级管理人员提交的述职报告进行了认真审核，参考年初制定的考核标准，认为公司董事、监事和高级管理人员较好的完成了2014年度经营目标，积极履行职责，所获薪酬符合公司薪酬政策、考核标准。

（3）报告期内，提名委员会召开会议1次。与会委员审议并通过了《提名力帆实业（集团）股份有限公司第三届董事会非独立董事候选人的议案》，同意推举尹明善先生、王延辉先生、陈巧凤女士、尹喜地先生、尹索微女士、陈雪松先生、杨永康先生和尚游先生为公司第三届董事会非独立董事候选人；同时审议并通过了《提名力帆实业（集团）股份有限公司第三届董事会独立董事候选人的议案》，同意推举王巍先生、管欣先生、刘全利先生和陈光汉先生为公司第三届董事会独立董事候选人。

（4）报告期内，战略委员会召开会议2次。与会委员分别审议通过了在俄罗斯新建汽车生产工厂、调整工厂地址及投资额的议案。与会委员认为，这是公司海外市场战略布局的重要举措，它的实施不仅可以灵活利用当地的政策优势，也可实现海外重点销售市场的本地化经营、提高知名度，从而整体提升力帆品牌在俄罗斯的综合竞争力。

## 五、监事会发现公司存在风险的说明

报告期内公司监事会对监督的事项无异议。

#### 六、公司就其与控股股东在业务、人员、资产、机构、财务等方面存在的不能保证独立性、不能保持自主经营能力的情况说明

报告期内，公司与控股股东在业务、人员、资产、机构、财务等方面不存在不能独立的情况，也不存在不能保持自主经营能力的情况。

因股份化改造、行业特点、国家政策、收购兼并等原因存在同业竞争的，公司相应的解决措施、工作进度及后续工作计划  
不适用

#### 七、报告期内对高级管理人员的考评机制，以及激励机制的建立、实施情况

1. 公司董事会根据有关标准对高级管理人员的业绩和绩效进行考评，公司每年制定具体的经营目标责任指标，并根据实际完成的情况，对公司的高级管理人员进行考评。

2. 2013 年公司对所有高级管理人员进行了限制性股票授予，保证了高管团队与公司股东利益趋同，报告期内，高级管理人员持有限制性股票中的 40%已于 2014 年 10 月上市流通。

#### 八、其他

无

## 第十节 内部控制

### 一、内部控制责任声明及内部控制制度建设情况

公司按照《企业内部控制基本规范》、《企业内部控制应用指引》以及《企业内部控制评价指引》的规定，通过对公司截至 2014 年 12 月 31 日的内部控制设计与运行的有效性进行自我评价，在报告期内，公司内部控制制度能够贯彻落实执行，在公司经营管理各个关键环节、融资、对外担保、重大投资决策、信息披露、公司治理等方面发挥了较好的管理控制作用，能够对公司各项业务的健康运行及经营风险的控制提供保证，公司内部控制制度是有效的。

为贯彻执行中国证监会、财政部等部门颁布的《企业内部控制基本规范》、《企业内部控制配套指引》等相关规定，进一步加强和规范公司的内部控制。并根据财政部、证监会于 2012 年 8 月 14 日联合发布的《关于 2012 年主板上市公司分类分批实施企业内部控制规范体系的通知》（财办会〔2012〕30 号）的要求，结合公司实际情况，公司于 2012 年聘请专业机构开展内部控制咨询服务并协助公司完善内部控制制度体系和开展内部控制评价，2014 年度聘请了审计机构对公司内部控制有效性进行独立审计。

是否披露内部控制自我评价报告：是

### 二、内部控制审计报告的相关情况说明

根据天健会计师事务所（特殊普通合伙）出具的《天健审〔2015〕8-151 号》内部控制审计报告，认为，公司于 2014 年 12 月 31 日按照《企业内部控制基本规范》和相关规定在所有重大方面保持了有效的财务报告内部控制。

是否披露内部控制审计报告：是

### 三、年度报告重大差错责任追究制度及相关执行情况说明

公司严格按照《信息披露管理规定》、《年报信息披露重大差错责任追究制度》执行，信息披露义务人或知情人因工作失职或违反制度规定，致使公司年报信息披露工作出现失误或给公司带来损失的，应查明原因，依照情节轻重追究当事人的责任。报告期内，公司未出现年报信息披露重大差错。

## 第十一节 财务报告

### 一、审计报告

# 审计报告

天健审〔2015〕8-150号

力帆实业（集团）股份有限公司全体股东：

我们审计了后附的力帆实业（集团）股份有限公司（以下简称力帆集团公司）财务报表，包括2014年12月31日的合并及母公司资产负债表，2014年度的合并及母公司利润表、合并及母公司现金流量表、合并及母公司所有者权益变动表，以及财务报表附注。

#### 一、管理层对财务报表的责任

编制和公允列报财务报表是力帆集团公司管理层的责任，这种责任包括：（1）按照企业会计准则的规定编制财务报表，并使其实现公允反映；（2）设计、执行和维护必要的内部控制，以使财务报表不存在由于舞弊或错误导致的重大错报。

#### 二、注册会计师的责任

我们的责任是在执行审计工作的基础上对财务报表发表审计意见。我们按照中国注册会计师审计准则的规定执行了审计工作。中国注册会计师审计准则要求我们遵守中国注册会计师职业道德守则，计划和执行审计工作以对财务报表是否不存在重大错报获取合理保证。

审计工作涉及实施审计程序，以获取有关财务报表金额和披露的审计证据。选择的审计程序取决于注册会计师的判断，包括对由于舞弊或错误导致的财务报表重大错报风险的评估。在进行风险评估时，注册会计师考虑与财务报表编制和公允列报相关的内部控制，以设计恰当的审计程序。审计工作还包括评价管理层选用会计政策的恰当性和作出会计估计的合理性，以及评价财务报表的总体列报。

我们相信，我们获取的审计证据是充分、适当的，为发表审计意见提供了基础。

#### 三、审计意见

我们认为，力帆集团公司财务报表在所有重大方面按照企业会计准则的规定编制，公允反映了力帆集团公司2014年12月31日的合并及母公司财务状况，以及2014年度的合并及母公司经营成果和现金流量。

天健会计师事务所（特殊普通合伙）

中国注册会计师：张凯

中国·杭州

中国注册会计师：陈应爵

二〇一五年四月二十三日

## 二、财务报表

## 合并资产负债表

2014 年 12 月 31 日

编制单位：力帆实业（集团）股份有限公司

单位：元 币种：人民币

项目	附注	期末余额	期初余额
<b>流动资产：</b>			
货币资金	七、1	4,918,340,330.95	3,790,395,057.80
结算备付金			
拆出资金			
以公允价值计量且其变动计入当期损益的金融资产	七、2	884,305.16	7,124,704.38
衍生金融资产			
应收票据	七、3	1,009,406,433.35	1,087,148,823.04
应收账款	七、4	2,362,696,494.58	1,339,441,219.63
预付款项	七、5	152,380,283.68	216,948,950.20
应收保费			
应收分保账款			
应收分保合同准备金			
应收利息	七、6	35,809,301.93	6,705,540.19
应收股利			
其他应收款	七、7	588,836,166.52	331,427,188.77
买入返售金融资产			
存货	七、8	1,865,705,922.94	2,390,664,821.36
划分为持有待售的资产			
一年内到期的非流动资产			
其他流动资产	七、9	128,016,005.31	111,970,986.48
流动资产合计		11,062,075,244.42	9,281,827,291.85
<b>非流动资产：</b>			
发放贷款及垫款			
可供出售金融资产	七、10	116,253,175.08	157,707,159.93
持有至到期投资			
长期应收款	七、11	107,375,684.86	
长期股权投资	七、12	2,025,605,821.45	1,776,032,096.68
投资性房地产	七、13	262,866,910.00	105,110,100.00
固定资产	七、14	4,831,303,800.22	3,100,134,395.85
在建工程	七、15	1,026,690,436.31	1,970,363,143.75
工程物资			
固定资产清理			
生产性生物资产			
油气资产			
无形资产	七、16	805,808,043.77	828,203,932.07
开发支出	七、17	85,875,289.59	70,526,638.36
商誉	七、18	51,788,798.87	51,788,798.87
长期待摊费用	七、19		1,808,490.57
递延所得税资产	七、20	151,897,971.17	113,643,700.42
其他非流动资产	七、21	314,002,400.00	121,340,287.62
非流动资产合计		9,779,468,331.32	8,296,658,744.12

资产总计		20,841,543,575.74	17,578,486,035.97
<b>流动负债:</b>			
短期借款	七、22	5,743,592,302.05	3,754,822,958.96
向中央银行借款			
吸收存款及同业存放			
拆入资金			
以公允价值计量且其变动计入当期损益的金融负债	七、23	1,475,809.88	3,343,775.51
衍生金融负债			
应付票据	七、24	2,659,267,476.72	1,185,894,070.11
应付账款	七、25	2,253,341,192.79	2,556,325,629.34
预收款项	七、26	373,573,630.92	385,657,466.56
卖出回购金融资产款			
应付手续费及佣金			
应付职工薪酬	七、27	18,774,196.63	16,782,951.63
应交税费	七、28	100,414,985.91	69,783,494.12
应付利息	七、29	71,644,316.36	45,638,909.31
应付股利			
其他应付款	七、30	151,893,323.11	165,104,822.90
应付分保账款			
保险合同准备金			
代理买卖证券款			
代理承销证券款			
划分为持有待售的负债			
一年内到期的非流动负债	七、31	2,145,598,883.69	399,346,950.00
其他流动负债	七、32	127,252,858.00	186,259,880.00
流动负债合计		13,646,828,976.06	8,768,960,908.44
<b>非流动负债:</b>			
长期借款	七、33	975,752,425.00	1,194,622,117.50
应付债券	七、34	695,753,727.11	1,887,431,231.82
其中：优先股			
永续债			
长期应付款	七、35	5,057,397.24	
长期应付职工薪酬			
专项应付款			
预计负债	七、36	24,737,651.17	38,343,658.63
递延收益	七、37	10,790,000.00	
递延所得税负债	七、20	24,045,955.00	15,332,891.83
其他非流动负债			
非流动负债合计		1,736,137,155.52	3,135,729,899.78
负债合计		15,382,966,131.58	11,904,690,808.22
<b>所有者权益</b>			
股本	七、38	1,014,766,887.00	1,010,388,087.00
其他权益工具			
其中：优先股			
永续债			
资本公积	七、39	3,388,952,263.15	3,303,465,742.81
减：库存股	七、40	127,252,858.00	186,259,880.00

其他综合收益	七、41	-445,519,742.59	-43,275,899.48
专项储备			
盈余公积	七、42	244,669,445.19	200,560,749.51
一般风险准备			
未分配利润	七、43	1,332,450,146.80	1,243,081,939.63
归属于母公司所有者权益合计		5,408,066,141.55	5,527,960,739.47
少数股东权益		50,511,302.61	145,834,488.28
所有者权益合计		5,458,577,444.16	5,673,795,227.75
负债和所有者权益总计		20,841,543,575.74	17,578,486,035.97

法定代表人：尹明善 主管会计工作负责人：叶长春 会计机构负责人：陈静美

### 母公司资产负债表

2014 年 12 月 31 日

编制单位：力帆实业（集团）股份有限公司

单位：元 币种：人民币

项目	附注	期末余额	期初余额
<b>流动资产：</b>			
货币资金		477,639,855.95	602,279,856.56
以公允价值计量且其变动计入当期损益的金融资产			
衍生金融资产			
应收票据		142,720,000.00	104,227,000.00
应收账款	十七、1	382,922,689.16	1,693,108,190.41
预付款项		102,683,179.98	17,187,677.78
应收利息		16,032,476.49	2,119,444.44
应收股利			
其他应收款	十七、2	2,738,839,964.03	910,173,228.55
存货		54,231,691.02	60,100,890.24
划分为持有待售的资产			
一年内到期的非流动资产			
其他流动资产		2,000,000.00	
流动资产合计		3,917,069,856.63	3,389,196,287.98
<b>非流动资产：</b>			
可供出售金融资产		100,000,000.00	134,399,000.00
持有至到期投资			
长期应收款			
长期股权投资	十七、3	4,492,325,894.21	4,232,017,276.16
投资性房地产		61,618,200.00	47,458,300.00
固定资产		786,482,234.22	599,433,925.04
在建工程		56,408,184.02	252,718,802.25
工程物资			
固定资产清理			
生产性生物资产			
油气资产			
无形资产		74,628,750.93	132,977,402.21
开发支出			

商誉			
长期待摊费用			
递延所得税资产		30,776,224.80	19,164,998.43
其他非流动资产		216,000,000.00	
非流动资产合计		5,818,239,488.18	5,418,169,704.09
资产总计		9,735,309,344.81	8,807,365,992.07
<b>流动负债:</b>			
短期借款		476,720,000.00	885,000,000.00
以公允价值计量且其变动计入当期损益的金融负债			
衍生金融负债			
应付票据		840,000,000.00	310,000,000.00
应付账款		166,656,703.14	155,873,064.74
预收款项		11,724,381.71	764,525.12
应付职工薪酬		1,049,350.00	
应交税费		1,361,859.92	1,721,618.72
应付利息		40,239,435.99	39,878,759.45
应付股利			
其他应付款		2,472,672.50	80,520,124.64
划分为持有待售的负债			
一年内到期的非流动负债		1,557,073,463.69	
其他流动负债		127,252,858.00	186,259,880.00
流动负债合计		3,224,550,724.95	1,660,017,972.67
<b>非流动负债:</b>			
长期借款		446,000,000.00	240,000,000.00
应付债券		695,753,727.11	1,887,431,231.82
其中: 优先股			
永续债			
长期应付款			
长期应付职工薪酬			
专项应付款			
预计负债			
递延收益			
递延所得税负债		3,724,098.02	1,289,880.02
其他非流动负债			
非流动负债合计		1,145,477,825.13	2,128,721,111.84
负债合计		4,370,028,550.08	3,788,739,084.51
<b>所有者权益:</b>			
股本		1,014,766,887.00	1,010,388,087.00
其他权益工具			
其中: 优先股			
永续债			
资本公积		3,325,657,570.73	3,240,682,862.73
减: 库存股		127,252,858.00	186,259,880.00
其他综合收益		8,242,979.11	-1,560,442.99
专项储备			
盈余公积		244,669,445.19	200,560,749.51
未分配利润		899,196,770.70	754,815,531.31



所有者权益合计		5,365,280,794.73	5,018,626,907.56
负债和所有者权益总计		9,735,309,344.81	8,807,365,992.07

法定代表人：尹明善 主管会计工作负责人：叶长春 会计机构负责人：陈静美

### 合并利润表

2014 年 1—12 月

单位：元 币种：人民币

项目	附注	本期发生额	上期发生额
一、营业总收入		11,416,748,432.97	10,073,236,942.96
其中：营业收入	七、44	11,416,748,432.97	10,073,236,942.96
利息收入			
已赚保费			
手续费及佣金收入			
二、营业总成本		11,469,015,198.63	9,970,220,750.82
其中：营业成本	七、44	9,372,798,385.57	8,160,363,570.92
利息支出			
手续费及佣金支出			
退保金			
赔付支出净额			
提取保险合同准备金净额			
保单红利支出			
分保费用			
营业税金及附加	七、45	166,598,476.50	147,642,950.72
销售费用	七、46	728,072,031.88	716,675,780.22
管理费用	七、47	700,886,356.77	582,966,678.14
财务费用	七、48	416,954,142.01	338,623,020.49
资产减值损失	七、49	83,705,805.90	23,948,750.33
加：公允价值变动收益（损失以“－”号填列）	七、50	28,290,958.89	-582,484.06
投资收益（损失以“－”号填列）	七、51	353,324,539.50	173,126,461.21
其中：对联营企业和合营企业的投资收益		293,378,153.32	166,869,806.69
汇兑收益（损失以“－”号填列）			
三、营业利润（亏损以“－”号填列）		329,348,732.73	275,560,169.29
加：营业外收入	七、52	94,329,852.47	181,677,589.24
其中：非流动资产处置利得		37,947,808.91	3,365,989.02
减：营业外支出	七、53	13,814,312.22	6,850,841.24
其中：非流动资产处置损失		4,659,329.84	1,502,568.79
四、利润总额（亏损总额以“－”号填列）		409,864,272.98	450,386,917.29
减：所得税费用	七、54	32,441,977.35	42,351,698.29
五、净利润（净亏损以“－”号填列）		377,422,295.63	408,035,219.00
归属于母公司所有者的净利润		386,073,924.60	424,275,852.30
少数股东损益		-8,651,628.97	-16,240,633.30
六、其他综合收益的税后净额	七、55	-402,198,762.28	-18,619,109.86
归属母公司所有者的其他综合收益的税后净额		-402,243,843.11	-18,619,109.86
（一）以后不能重分类进损益的其他综		-132,335.26	

合收益			
1. 重新计量设定受益计划净负债或净资产的变动			
2. 权益法下在被投资单位不能重分类进损益的其他综合收益中享有的份额		-132,335.26	
(二)以后将重分类进损益的其他综合收益		-402,111,507.85	-18,619,109.86
1. 权益法下在被投资单位以后将重分类进损益的其他综合收益中享有的份额		20,243,721.04	-6,687,481.27
2. 可供出售金融资产公允价值变动损益		101,000.00	-101,000.00
3. 持有至到期投资重分类为可供出售金融资产损益			
4. 现金流量套期损益的有效部分			
5. 外币财务报表折算差额		-423,312,764.68	-17,931,135.10
6. 其他		856,535.79	6,100,506.51
归属于少数股东的其他综合收益的税后净额		45,080.83	
七、综合收益总额		-24,776,466.65	389,416,109.14
归属于母公司所有者的综合收益总额		-16,169,918.51	405,656,742.44
归属于少数股东的综合收益总额		-8,606,548.14	-16,240,633.30
八、每股收益：			
(一) 基本每股收益(元/股)		0.4034	0.4459
(二) 稀释每股收益(元/股)		0.3917	0.4423

法定代表人：尹明善 主管会计工作负责人：叶长春 会计机构负责人：陈静美

**母公司利润表**  
2014 年 1—12 月

单位：元 币种：人民币

项目	附注	本期发生额	上期发生额
一、营业收入	十七、4	2,029,777,585.91	1,973,334,006.65
减：营业成本	十七、4	1,860,408,007.71	1,832,501,864.85
营业税金及附加		17,428,877.24	23,442,573.15
销售费用		218,938.43	
管理费用		92,307,607.26	78,674,769.33
财务费用		110,773,422.75	74,221,085.62
资产减值损失		19,665,120.52	3,030,504.01
加：公允价值变动收益（损失以“－”号填列）		14,159,900.00	1,939,000.00
投资收益（损失以“－”号填列）	十七、5	486,309,153.06	321,815,008.48
其中：对联营企业和合营企业的投资收益		158,250,430.02	142,917,250.36
二、营业利润（亏损以“－”号填列）		429,444,665.06	285,217,218.17
加：营业外收入		2,799,321.62	4,097,532.61
其中：非流动资产处置利得		4,859.42	1,080.21
减：营业外支出		116,787.17	972,677.35
其中：非流动资产处置损失		8,137.68	47,703.43

三、利润总额（亏损总额以“-”号填列）		432,127,199.51	288,342,073.43
减：所得税费用		-8,959,757.31	-6,753,339.34
四、净利润（净亏损以“-”号填列）		441,086,956.82	295,095,412.77
五、其他综合收益的税后净额		9,803,422.10	-2,066,937.18
（一）以后不能重分类进损益的其他综合收益		11,590.41	
1. 重新计量设定受益计划净负债或净资产的变动			
2. 权益法下在被投资单位不能重分类进损益的其他综合收益中享有的份额		11,590.41	
（二）以后将重分类进损益的其他综合收益		9,791,831.69	-2,066,937.18
1. 权益法下在被投资单位以后将重分类进损益的其他综合收益中享有的份额		9,690,831.69	-5,869,120.30
2. 可供出售金融资产公允价值变动损益		101,000.00	-101,000.00
3. 持有至到期投资重分类为可供出售金融资产损益			
4. 现金流量套期损益的有效部分			
5. 外币财务报表折算差额			
6. 其他			3,903,183.12
六、综合收益总额		450,890,378.92	293,028,475.59
七、每股收益：			
（一）基本每股收益(元/股)			
（二）稀释每股收益(元/股)			

法定代表人：尹明善 主管会计工作负责人：叶长春 会计机构负责人：陈静美

### 合并现金流量表

2014 年 1—12 月

单位：元 币种：人民币

项目	附注	本期发生额	上期发生额
<b>一、经营活动产生的现金流量：</b>			
销售商品、提供劳务收到的现金		10,766,317,046.68	8,808,339,256.80
客户存款和同业存放款项净增加额			
向中央银行借款净增加额			
向其他金融机构拆入资金净增加额			
收到原保险合同保费取得的现金			
收到再保险业务现金净额			
保户储金及投资款净增加额			
处置以公允价值计量且其变动计入当期损益的金融资产净增加额			
收取利息、手续费及佣金的现金			
拆入资金净增加额			
回购业务资金净增加额			
收到的税费返还		847,494,702.71	648,763,448.27
收到其他与经营活动有关的现金	七、56 (1)	555,476,209.98	296,153,284.95

经营活动现金流入小计		12,169,287,959.37	9,753,255,990.02
购买商品、接受劳务支付的现金		10,457,212,919.23	8,292,188,155.16
客户贷款及垫款净增加额			
存放中央银行和同业款项净增加额			
支付原保险合同赔付款项的现金			
支付利息、手续费及佣金的现金			
支付保单红利的现金			
支付给职工以及为职工支付的现金		524,310,712.72	524,844,018.91
支付的各项税费		512,054,226.69	409,767,218.45
支付其他与经营活动有关的现金	七、56 (2)	1,043,764,256.87	1,046,497,608.75
经营活动现金流出小计		12,537,342,115.51	10,273,297,001.27
经营活动产生的现金流量净额		-368,054,156.14	-520,041,011.25
<b>二、投资活动产生的现金流量：</b>			
收回投资收到的现金		208,729,341.27	52,583,684.93
取得投资收益收到的现金		124,976,766.62	15,328,365.66
处置固定资产、无形资产和其他长期资产收回的现金净额		1,739,658.21	6,065,825.04
处置子公司及其他营业单位收到的现金净额			
收到其他与投资活动有关的现金	七、56 (3)	20,790,000.00	78,885,007.05
投资活动现金流入小计		356,235,766.10	152,862,882.68
购建固定资产、无形资产和其他长期资产支付的现金		286,214,175.80	603,921,227.03
投资支付的现金		194,400,000.00	1,087,148,736.06
质押贷款净增加额			
取得子公司及其他营业单位支付的现金净额			
支付其他与投资活动有关的现金	七、56 (4)	48,825,279.86	3,103,888.93
投资活动现金流出小计		529,439,455.66	1,694,173,852.02
投资活动产生的现金流量净额		-173,203,689.56	-1,541,310,969.34
<b>三、筹资活动产生的现金流量：</b>			
吸收投资收到的现金		63,428,800.00	186,259,880.00
其中：子公司吸收少数股东投资收到的现金		36,000,000.00	
取得借款收到的现金		8,569,621,861.82	6,322,094,600.12
发行债券收到的现金			
收到其他与筹资活动有关的现金	七、56 (5)	1,327,322,133.79	187,842,178.63
筹资活动现金流入小计		9,960,372,795.61	6,696,196,658.75
偿还债务支付的现金		6,253,837,905.19	3,642,950,579.46
分配股利、利润或偿付利息支付的现金		641,980,467.80	486,869,758.28
其中：子公司支付给少数股东的股利、利润			
支付其他与筹资活动有关的现金	七、56	2,464,729,127.08	33,458,610.03

	(6)		
筹资活动现金流出小计		9,360,547,500.07	4,163,278,947.77
筹资活动产生的现金流量净额		599,825,295.54	2,532,917,710.98
<b>四、汇率变动对现金及现金等价物的影响</b>		-173,253,180.89	-33,668,599.79
<b>五、现金及现金等价物净增加额</b>		-114,685,731.05	437,897,130.60
加：期初现金及现金等价物余额		2,755,593,629.59	2,317,696,498.99
<b>六、期末现金及现金等价物余额</b>		2,640,907,898.54	2,755,593,629.59

法定代表人：尹明善 主管会计工作负责人：叶长春 会计机构负责人：陈静美

### 母公司现金流量表

2014 年 1—12 月

单位：元 币种：人民币

项目	附注	本期发生额	上期发生额
<b>一、经营活动产生的现金流量：</b>			
销售商品、提供劳务收到的现金		517,067,445.43	919,245,498.97
收到的税费返还			
收到其他与经营活动有关的现金		5,654,642,599.80	5,883,981,923.87
经营活动现金流入小计		6,171,710,045.23	6,803,227,422.84
购买商品、接受劳务支付的现金		1,030,224,602.52	1,773,760,168.97
支付给职工以及为职工支付的现金		44,624,694.03	48,139,960.81
支付的各项税费		51,988,941.87	49,020,402.29
支付其他与经营活动有关的现金		4,250,622,813.11	4,091,211,461.02
经营活动现金流出小计		5,377,461,051.53	5,962,131,993.09
经营活动产生的现金流量净额		794,248,993.70	841,095,429.75
<b>二、投资活动产生的现金流量：</b>			
收回投资收到的现金		34,828,507.00	
取得投资收益收到的现金		366,838,072.91	64,099,244.37
处置固定资产、无形资产和其他长期资产收回的现金净额		900.00	
处置子公司及其他营业单位收到的现金净额			
收到其他与投资活动有关的现金			
投资活动现金流入小计		401,667,479.91	64,099,244.37
购建固定资产、无形资产和其他长期资产支付的现金		19,099,891.03	70,293,244.33
投资支付的现金		82,000,000.00	1,413,660,000.00
取得子公司及其他营业单位支付的现金净额			
支付其他与投资活动有关的现金			
投资活动现金流出小计		101,099,891.03	1,483,953,244.33
投资活动产生的现金流量净额		300,567,588.88	-1,419,853,999.96
<b>三、筹资活动产生的现金流量：</b>			
吸收投资收到的现金		27,428,800.00	186,259,880.00
取得借款收到的现金		1,225,845,000.00	1,450,000,000.00
收到其他与筹资活动有关的现金		212,500,000.00	100,000,000.00

筹资活动现金流入小计		1,465,773,800.00	1,736,259,880.00
偿还债务支付的现金		1,068,125,000.00	1,010,000,000.00
分配股利、利润或偿付利息支付的 现金		442,385,288.42	260,884,085.86
支付其他与筹资活动有关的现金		1,334,756,411.91	124,942,124.53
筹资活动现金流出小计		2,845,266,700.33	1,395,826,210.39
筹资活动产生的现金流量净额		-1,379,492,900.33	340,433,669.61
<b>四、汇率变动对现金及现金等价物的 影响</b>			
<b>五、现金及现金等价物净增加额</b>		-284,676,317.75	-238,324,900.60
加：期初现金及现金等价物余额		424,279,856.56	662,604,757.16
<b>六、期末现金及现金等价物余额</b>		139,603,538.81	424,279,856.56

法定代表人：尹明善 主管会计工作负责人：叶长春 会计机构负责人：陈静美

**合并所有者权益变动表**  
2014 年 1—12 月

单位:元 币种:人民币

项目	本期											少数股东权益	所有者权益合计
	归属于母公司所有者权益												
	股本	其他权益工具			资本公 积	减:库存 股	其他综 合收益	专项储 备	盈余公 积	一般风 险准备	未分配 利润		
	优先股	永续债	其他										
一、上年期末余额	1,010,388,087.00				3,298,349,484.48		-38,159,641.15		200,560,749.51		1,243,081,939.63	145,834,488.28	5,860,055,107.75
加: 会计政策变更					5,116,258.33	186,259,880.00	-5,116,258.33						-186,259,880.00
前期差错更正													
同一控制下企业合并其他													
二、本年期初余额	1,010,388,087.00				3,303,465,742.81	186,259,880.00	-43,275,899.48		200,560,749.51		1,243,081,939.63	145,834,488.28	5,673,795,227.75
三、本期增减变动金额(减少以“-”号填列)	4,378,800.00				85,486,520.34	-59,007,022.00	-402,243,843.11		44,108,695.68		89,368,207.17	-95,323,185.67	-215,217,783.59
(一) 综合收益总额							-402,243,843.11				386,073,924.60	-8,606,548.14	-24,776,466.65
(二)所有者投入和减少资本	4,378,800.00				85,486,520.34	-59,007,022.00						-86,716,637.53	62,155,704.81
1. 股东投入的普通股	6,320,000.00				21,108,800.00	-59,007,022.00						36,000,000.00	122,435,822.00
2. 其他权益工具持有者投入资本													
3. 股份支付计入所有者权益的金额					67,589,829.76								67,589,829.76

4. 其他	-1,941,200.00				-3,212,109.42							-122,716,637.53	-127,869,946.95
(三) 利润分配									44,108,695.68		-296,705,717.43		-252,597,021.75
1. 提取盈余公积									44,108,695.68		-44,108,695.68		
2. 提取一般风险准备													
3. 对所有者(或股东)的分配											-252,597,021.75		-252,597,021.75
4. 其他													
(四) 所有者权益内部结转													
1. 资本公积转增资本(或股本)													
2. 盈余公积转增资本(或股本)													
3. 盈余公积弥补亏损													
4. 其他													
(五) 专项储备													
1. 本期提取													
2. 本期使用													
(六) 其他													
四、本期期末余额	1,014,766,887.00				3,388,952,263.15	127,252,858.00	-445,519,742.59		244,669,445.19		1,332,450,146.80	50,511,302.61	5,458,577,444.16

项目	上期												
	归属于母公司所有者权益										少数股东权益	所有者权益合计	
	股本	其他权益工具			资本公积	减:库存股	其他综合收益	专项储备	盈余公积	一般风险准备			未分配利润
	优先股	永续债	其他										
一、上年期末余额	951,445				3,169,9				130,952		677,715	191,660,5	5,121,685



	,087.00				11,156.73				,469.23		,995.01	10.09	,218.06
加：会计政策变更					4,428,283.57		-24,656,789.62						-20,228,506.05
前期差错更正													
同一控制下企业合并													
其他													
二、本年期初余额	951,445,087.00				3,174,339,440.30		-24,656,789.62		130,952,469.23		677,715,995.01	191,660,510.09	5,101,456,712.01
三、本期增减变动金额（减少以“-”号填列）	58,943,000.00				129,126,302.51	186,259,880.00	-18,619,109.86		69,608,280.28		565,365,944.62	-45,826,021.81	572,338,515.74
（一）综合收益总额							-18,619,109.86				424,275,852.30	-16,240,633.30	389,416,109.14
（二）所有者投入和减少资本	58,943,000.00				151,188,835.51	186,259,880.00						-29,585,388.51	-5,713,433.00
1. 股东投入的普通股	58,943,000.00				127,316,880.00	186,259,880.00							
2. 其他权益工具持有者投入资本													
3. 股份支付计入所有者权益的金额					21,423,200.49								21,423,200.49
4. 其他					2,448,755.02							-29,585,388.51	-27,136,633.49
（三）利润分配									29,509,541.28		-219,798,558.68		-190,289,017.40
1. 提取盈余公积									29,509,541.28		-29,509,541.28		
2. 提取一般风险准备													
3. 对所有者（或股东）的分配											-190,289,017.40		-190,289,017.40
4. 其他													
（四）所有者权益内部结转													

1. 资本公积转增资本（或股本）													
2. 盈余公积转增资本（或股本）													
3. 盈余公积弥补亏损													
4. 其他													
（五）专项储备													
1. 本期提取													
2. 本期使用													
（六）其他					-22,062,533.00				40,098,739.00		360,888,651.00		378,924,857.00
四、本期期末余额	1,010,388,087.00				3,303,465,742.81	186,259,880.00	-43,275,899.48		200,560,749.51		1,243,081,939.63	145,834,488.28	5,673,795,227.75

法定代表人：尹明善 主管会计工作负责人：叶长春 会计机构负责人：陈静美

母公司所有者权益变动表

2014 年 1—12 月

单位：元 币种：人民币

项目	本期										
	股本	其他权益工具			资本公积	减：库存股	其他综合收益	专项储备	盈余公积	未分配利润	所有者权益合计
		优先股	永续债	其他							
一、上年期末余额	1,010,388,087.00				3,239,122,419.74				200,560,749.51	754,815,531.31	5,204,886,787.56
加：会计政策变更					1,560,442.99	186,259,880.00	-1,560,442.99				-186,259,880.00
前期差错更正											
其他											
二、本年期初余额	1,010,388,087.00				3,240,682,862.73	186,259,880.00	-1,560,442.99		200,560,749.51	754,815,531.31	5,018,626,907.56
三、本期增减变动金额（减少以“-”号填列）	4,378,800.00				84,974,708.00	-59,007,022.00	9,803,422.10		44,108,695.68	144,381,239.39	346,653,887.17

(一) 综合收益总额							9,803,42 2.10			441,086, 956.82	450,890,3 78.92
(二) 所有者投入和减少资本	4,378,800 .00				84,974,70 8.00	-59,007,0 22.00					148,360,5 30.00
1. 股东投入的普通股	6,320,000 .00				21,108,80 0.00	-59,007,0 22.00					86,435,82 2.00
2. 其他权益工具持有者投入资本											
3. 股份支付计入所有者权益的金额					67,589,82 9.76						67,589,82 9.76
4. 其他	-1,941,20 0.00				-3,723,92 1.76						-5,665,12 1.76
(三) 利润分配									44,108,6 95.68	-296,705 ,717.43	-252,597, 021.75
1. 提取盈余公积									44,108,6 95.68	-44,108, 695.68	
2. 对所有者(或股东)的分配										-252,597 ,021.75	-252,597, 021.75
3. 其他											
(四) 所有者权益内部结转											
1. 资本公积转增资本(或股本)											
2. 盈余公积转增资本(或股本)											
3. 盈余公积弥补亏损											
4. 其他											
(五) 专项储备											
1. 本期提取											
2. 本期使用											
(六) 其他											
四、本期期末余额	1,014,766 ,887.00				3,325,657 ,570.73	127,252,8 58.00	8,242,97 9.11		244,669, 445.19	899,196, 770.70	5,365,280 ,794.73

项目	上期
----	----

	股本	其他权益工具			资本公积	减：库存股	其他综合收益	专项储备	盈余公积	未分配利润	所有者权益合计
		优先股	永续债	其他							
一、上年期末余额	951,445,087.00				3,126,586,521.19				130,952,469.23	318,630,026.22	4,527,614,103.64
加：会计政策变更					-506,494.19		506,494.19				
前期差错更正											
其他											
二、本年期初余额	951,445,087.00				3,126,080,027.00		506,494.19		130,952,469.23	318,630,026.22	4,527,614,103.64
三、本期增减变动金额（减少以“－”号填列）	58,943,000.00				114,602,835.73	186,259,880.00	-2,066,937.18		69,608,280.28	436,185,505.09	491,012,803.92
（一）综合收益总额							-2,066,937.18			295,095,412.77	293,028,475.59
（二）所有者投入和减少资本	58,943,000.00				136,665,368.73	186,259,880.00					9,348,488.73
1. 股东投入的普通股	58,943,000.00				127,316,880.00	186,259,880.00					
2. 其他权益工具持有者投入资本											
3. 股份支付计入所有者权益的金额					21,423,200.49						21,423,200.49
4. 其他					-12,074,711.76						-12,074,711.76
（三）利润分配									29,509,541.28	-219,798,558.68	-190,289,017.40
1. 提取盈余公积									29,509,541.28	-29,509,541.28	
2. 对所有者（或股东）的分配										-190,289,017.40	-190,289,017.40
3. 其他											
（四）所有者权益内部结转											
1. 资本公积转增资本（或股本）											
2. 盈余公积转增资本（或股											

本)											
3. 盈余公积弥补亏损											
4. 其他											
(五) 专项储备											
1. 本期提取											
2. 本期使用											
(六) 其他					-22,062,533.00				40,098,739.00	360,888,651.00	378,924,857.00
四、本期期末余额	1,010,388,087.00				3,240,682,862.73	186,259,880.00	-1,560,442.99		200,560,749.51	754,815,531.31	5,018,626,907.56

法定代表人：尹明善 主管会计工作负责人：叶长春 会计机构负责人：陈静美

### 三、公司基本情况

#### 1. 公司概况

力帆实业（集团）股份有限公司（以下简称公司或本公司）系经重庆市人民政府批准，由重庆力帆轰达实业（集团）有限公司发起设立，于 1997 年 12 月 1 日在重庆市工商行政管理局登记注册，总部位于重庆市。公司现持有注册号为 500000400026769 的营业执照，注册资本 1,014,766,887.00 元，股份总数 1,014,766,887 股（每股面值 1 元）。其中，有限售条件的流通股份 A 股 40,623,800 股；无限售条件的流通股份 A 股 974,143,087 股。公司股票于 2010 年 11 月 25 日在上海证券交易所挂牌交易。

本公司属制造行业。经营范围：研制、开发、生产、销售：力帆牌汽车、汽车发动机、摩托车、摩托车发动机、车辆配件、摩托车配件、小型汽油机及配件、电动自行车及配件、汽油机助力车及配件、计算机（不含研制）、体育（限汽车、摩托车运动）及运动产品（不含研制、生产）；为本企业研制、生产、销售的产品提供售后服务；经营本企业研制开发的技术和生产的科技产品的出口业务；经营本企业科研和生产所需的技术、原辅材料、机械设备、仪器仪表、零配件的进口业务，经营本企业的进料加工和“三来一补”业务；经济信息咨询服务；批发、零售：润滑油、润滑脂。主要产品：力帆牌汽车、汽车发动机、摩托车、摩托车发动机。

本财务报表业经公司 2015 年 4 月 23 日第三届董事会第十一次会议批准对外报出。

#### 2. 合并财务报表范围

本公司将重庆力帆实业（集团）进出口有限公司、重庆力帆乘用车有限公司和重庆力帆汽车销售有限公司等 52 家子公司纳入本期合并财务报表范围，详见本财务报表附注合并范围的变更和在其他主体中的权益之说明。

### 四、财务报表的编制基础

#### 1. 编制基础

本公司财务报表以持续经营为编制基础。

#### 2. 持续经营

本公司不存在导致对报告期末起 12 个月内的持续经营假设产生重大疑虑的事项或情况。

### 五、重要会计政策及会计估计

具体会计政策和会计估计提示：

重要提示：本公司根据实际生产经营特点针对应收款项坏账准备计提、固定资产折旧、无形资产摊销、收入确认等交易或事项制定了具体会计政策和会计估计。

### 1. 遵循企业会计准则的声明

本公司所编制的财务报表符合企业会计准则的要求，真实、完整地反映了公司的财务状况、经营成果、股东权益变动和现金流量等有关信息。

### 2. 会计期间

本公司会计年度自公历 1 月 1 日起至 12 月 31 日止。

### 3. 营业周期

公司经营业务的营业周期较短，以 12 个月作为资产和负债的流动性划分标准。

### 4. 记账本位币

本公司的记账本位币为人民币。

### 5. 同一控制下和非同一控制下企业合并的会计处理方法

#### (1) 同一控制下企业合并的会计处理方法

公司在企业合并中取得的资产和负债，按照合并日被合并方在最终控制方合并财务报表中的账面价值计量。公司按照被合并方所有者权益在最终控制方合并财务报表中的账面价值份额与支付的合并对价账面价值或发行股份面值总额的差额，调整资本公积；资本公积不足冲减的，调整留存收益。

#### (2) 非同一控制下企业合并的会计处理方法

公司在购买日对合并成本大于合并中取得的被购买方可辨认净资产公允价值份额的差额，确认为商誉；如果合并成本小于合并中取得的被购买方可辨认净资产公允价值份额，首先对取得的被购买方各项可辨认资产、负债及或有负债的公允价值以及合并成本的计量进行复核，经复核后合并成本仍小于合并中取得的被购买方可辨认净资产公允价值份额的，其差额计入当期损益。

### 6. 合并财务报表的编制方法

母公司将其控制的所有子公司纳入合并财务报表的合并范围。合并财务报表以母公司及其子公司的财务报表为基础，根据其他有关资料，由母公司按照《企业会计准则第 33 号——合并财务报表》编制。

## 7. 合营安排分类及共同经营会计处理方法

- (1) 合营安排分为共同经营和合营企业。
- (2) 当公司为共同经营的合营方时，确认与共同经营中利益份额相关的下列项目：
  - 1) 确认单独所持有的资产，以及按持有份额确认共同持有的资产；
  - 2) 确认单独所承担的负债，以及按持有份额确认共同承担的负债；
  - 3) 确认出售公司享有的共同经营产出份额所产生的收入；
  - 4) 按公司持有份额确认共同经营因出售资产所产生的收入；
  - 5) 确认单独所发生的费用，以及按公司持有份额确认共同经营发生的费用。

## 8. 现金及现金等价物的确定标准

列示于现金流量表中的现金是指库存现金以及可以随时用于支付的存款。现金等价物是指企业持有的期限短、流动性强、易于转换为已知金额现金、价值变动风险很小的投资。

## 9. 外币业务和外币报表折算

### (1) 外币业务折算

外币交易在初始确认时，采用交易发生日的即期汇率折算为人民币金额。资产负债表日，外币货币性项目采用资产负债表日即期汇率折算，因汇率不同而产生的汇兑差额，除与购建符合资本化条件资产有关的外币专门借款本金及利息的汇兑差额外，计入当期损益；以历史成本计量的外币非货币性项目仍采用交易发生日的即期汇率折算，不改变其人民币金额；以公允价值计量的外币非货币性项目，采用公允价值确定日的即期汇率折算，差额计入当期损益或其他综合收益。

### (2) 外币财务报表折算

资产负债表中的资产和负债项目，采用资产负债表日的即期汇率折算；所有者权益项目除“未分配利润”项目外，其他项目采用交易发生日的即期汇率折算；利润表中的收入和费用项目，采用交易发生日即期汇率的近似汇率折算。按照上述折算产生的外币财务报表折算差额，计入其他综合收益。



## 10. 金融工具

### (1) 金融资产和金融负债的分类

金融资产在初始确认时划分为以下四类：以公允价值计量且其变动计入当期损益的金融资产（包括交易性金融资产和在初始确认时指定为以公允价值计量且其变动计入当期损益的金融资产）、持有至到期投资、贷款和应收款项、可供出售金融资产。

金融负债在初始确认时划分为以下两类：以公允价值计量且其变动计入当期损益的金融负债（包括交易性金融负债和在初始确认时指定为以公允价值计量且其变动计入当期损益的金融负债）、其他金融负债。

### (2) 金融资产和金融负债的确认依据、计量方法和终止确认条件

公司成为金融工具合同的一方时，确认一项金融资产或金融负债。初始确认金融资产或金融负债时，按照公允价值计量；对于以公允价值计量且其变动计入当期损益的金融资产和金融负债，相关交易费用直接计入当期损益；对于其他类别的金融资产或金融负债，相关交易费用计入初始确认金额。

公司按照公允价值对金融资产进行后续计量，且不扣除将来处置该金融资产时可能发生的交易费用，但下列情况除外：1) 持有至到期投资以及贷款和应收款项采用实际利率法，按摊余成本计量；2) 在活跃市场中没有报价且其公允价值不能可靠计量的权益工具投资，以及与该权益工具挂钩并须通过交付该权益工具结算的衍生金融资产，按照成本计量。

公司采用实际利率法，按摊余成本对金融负债进行后续计量，但下列情况除外：1) 以公允价值计量且其变动计入当期损益的金融负债，按照公允价值计量，且不扣除将来结清金融负债时可能发生的交易费用；2) 与在活跃市场中没有报价、公允价值不能可靠计量的权益工具挂钩并须通过交付该权益工具结算的衍生金融负债，按照成本计量；3) 不属于指定为以公允价值计量且其变动计入当期损益的金融负债的财务担保合同，或没有指定为以公允价值计量且其变动计入当期损益并将以低于市场利率贷款的贷款承诺，在初始确认后按照下列两项金额之中的较高者进行后续计量：1) 按照《企业会计准则第 13 号——或有事项》确定的金额；2) 初始确认金额扣除按照《企业会计准则第 14 号——收入》的原则确定的累积摊销额后的余额。

金融资产或金融负债公允价值变动形成的利得或损失，除与套期保值有关外，按照如下方法处理：1) 以公允价值计量且其变动计入当期损益的金融资产或金融负债公允价值变动形成的利得或损失，计入公允价值变动收益；在资产持有期间所取得的利息或现金股利，确认为投资收益；处置时，将实际收到的金额与初始入账金额之间的差额确认为投资收益，同时调整公允价值变动收益。2) 可供出售金融资产的公允价值变动计入其他综合收益；持有

期间按实际利率法计算的利息，计入投资收益；可供出售权益工具投资的现金股利，于被投资单位宣告发放股利时计入投资收益；处置时，将实际收到的金额与账面价值扣除原直接计入其他综合收益的公允价值变动累计额之后的差额确认为投资收益。

当收取某项金融资产现金流量的合同权利已终止或该金融资产所有权上几乎所有的风险和报酬已转移时，终止确认该金融资产；当金融负债的现时义务全部或部分解除时，相应终止确认该金融负债或其一部分。

### (3) 金融资产转移的确认依据和计量方法

公司已将金融资产所有权上几乎所有的风险和报酬转移给了转入方的，终止确认该金融资产；保留了金融资产所有权上几乎所有的风险和报酬的，继续确认所转移的金融资产，并将收到的对价确认为一项金融负债。公司既没有转移也没有保留金融资产所有权上几乎所有的风险和报酬的，分别下列情况处理：1) 放弃了对该金融资产控制的，终止确认该金融资产；2) 未放弃对该金融资产控制的，按照继续涉入所转移金融资产的程度确认有关金融资产，并相应确认有关负债。

金融资产整体转移满足终止确认条件的，将下列两项金额的差额计入当期损益：1) 所转移金融资产的账面价值；2) 因转移而收到的对价，与原直接计入所有者权益的公允价值变动累计额之和。金融资产部分转移满足终止确认条件的，将所转移金融资产整体的账面价值，在终止确认部分和未终止确认部分之间，按照各自的相对公允价值进行分摊，并将下列两项金额的差额计入当期损益：1) 终止确认部分的账面价值；2) 终止确认部分的对价，与原直接计入所有者权益的公允价值变动累计额中对应终止确认部分的金额之和。

### (4) 金融资产和金融负债的公允价值确定方法

公司采用在当前情况下适用并且有足够可利用数据和其他信息支持的估值技术确定相关金融资产和金融负债的公允价值。公司将估值技术使用的输入值分以下层级，并依次使用：

- 1) 第一层次输入值是在计量日能够取得的相同资产或负债在活跃市场上未经调整的报价；
- 2) 第二层次输入值是除第一层次输入值外相关资产或负债直接或间接可观察的输入值，包括：活跃市场中类似资产或负债的报价；非活跃市场中相同或类似资产或负债的报价；除报价以外的其他可观察输入值，如在正常报价间隔期间可观察的利率和收益率曲线等；市场验证的输入值等；
- 3) 第三层次输入值是相关资产或负债的不可观察输入值，包括不能直接观察或无法由可观察市场数据验证的利率、股票波动率、企业合并中承担的弃置义务的未来现金流量、使用自身数据作出的财务预测等。

### (5) 金融资产的减值测试和减值准备计提方法

1) 资产负债表日对以公允价值计量且其变动计入当期损益的金融资产以外的金融资产的账面价值进行检查,如有客观证据表明该金融资产发生减值的,计提减值准备。

2) 对于持有至到期投资、贷款和应收款,先将单项金额重大的金融资产区分开来,单独进行减值测试;对单项金额不重大的金融资产,可以单独进行减值测试,或包括在具有类似信用风险特征的金融资产组合中进行减值测试;单独测试未发生减值的金融资产(包括单项金额重大和不重大的金融资产),包括在具有类似信用风险特征的金融资产组合中再进行减值测试。测试结果表明其发生了减值的,根据其账面价值高于预计未来现金流量现值的差额确认减值损失。

#### 3) 可供出售金融资产

A. 表明可供出售债务工具投资发生减值的客观证据包括:

- ① 债务人发生严重财务困难;
- ② 债务人违反了合同条款,如偿付利息或本金发生违约或逾期;
- ③ 公司出于经济或法律等方面因素的考虑,对发生财务困难的债务人作出让步;
- ④ 债务人很可能倒闭或进行其他财务重组;
- ⑤ 因债务人发生重大财务困难,该债务工具无法在活跃市场继续交易;
- ⑥ 其他表明可供出售债务工具已经发生减值的情况。

B. 表明可供出售权益工具投资发生减值的客观证据包括权益工具投资的公允价值发生严重或非暂时性下跌,以及被投资单位经营所处的技术、市场、经济或法律环境等发生重大不利变化使公司可能无法收回投资成本。

本公司于资产负债表日对各项可供出售权益工具投资单独进行检查。对于以公允价值计量的权益工具投资,若其于资产负债表日的公允价值低于其成本超过 50% (含 50%) 或低于其成本持续时间超过 12 个月 (含 12 个月) 的,则表明其发生减值;若其于资产负债表日的公允价值低于其成本超过 20% (含 20%) 但尚未达到 50% 的,或低于其成本持续时间超过 6 个月 (含 6 个月) 但未超过 12 个月的,本公司会综合考虑其他相关因素,诸如价格波动率

等，判断该权益工具投资是否发生减值。对于以成本计量的权益工具投资，公司综合考虑被投资单位经营所处的技术、市场、经济或法律环境等是否发生重大不利变化，判断该权益工具是否发生减值。

以公允价值计量的可供出售金融资产发生减值时，原直接计入其他综合收益的因公允价值下降形成的累计损失予以转出并计入减值损失。对已确认减值损失的可供出售债务工具投资，在期后公允价值回升且客观上与确认原减值损失后发生的事项有关的，原确认的减值损失予以转回并计入当期损益。对已确认减值损失的可供出售权益工具投资，期后公允价值回升直接计入其他综合收益。

以成本计量的可供出售权益工具发生减值时，将该权益工具投资的账面价值，与按照类似金融资产当时市场收益率对未来现金流量折现确定的现值之间的差额，确认为减值损失，计入当期损益，发生的减值损失一经确认，不予转回。

**11. 应收款项**

**(1). 单项金额重大并单独计提坏账准备的应收款项**

单项金额重大的判断依据或金额标准	占应收账款账面余额 1%及以上且金额在 500 万元（含）以上和占其他应收款账面余额 1%及以上且金额在 100 万元（含）以上的款项。
单项金额重大并单项计提坏账准备的计提方法	单独进行减值测试，根据其未来现金流量现值低于其账面价值的差额计提坏账准备。

**(2). 按信用风险特征组合计提坏账准备的应收款项:**

按信用风险特征组合计提坏账准备的计提方法（账龄分析法、余额百分比法、其他方法）	
合并范围内关联方款项组合	余额百分比法
无收款风险的款项组合	不计提坏帐准备
账龄分析法组合	账龄分析法

组合中，采用账龄分析法计提坏账准备的  
适用 不适用

账龄	应收账款计提比例 (%)	其他应收款计提比例 (%)
1 年以内（含 1 年）		
1 年以内（含 1 年，以下同）	5.00	5.00
1—2 年	10.00	10.00

2—3 年	20.00	20.00
3—4 年	40.00	40.00
4—5 年	70.00	70.00
5 年以上	100.00	100.00

组合中，采用余额百分比法计提坏账准备的

适用 不适用

组合名称	应收账款计提比例 (%)	其他应收款计提比例 (%)
合并范围内关联方款项组合	1.00	1.00

组合中，采用其他方法计提坏账准备的

适用 不适用

### (3). 单项金额不重大但单独计提坏账准备的应收款项：

单项计提坏账准备的理由	应收款项的未来现金流量现值与以账龄为信用风险特征的应收款项组合的未来现金流量现值存在显著差异
坏账准备的计提方法	单独进行减值测试，根据其未来现金流量现值低于其账面价值的差额计提坏账准备

对应收票据、应收利息、长期应收款等其他应收款项，根据其未来现金流量现值低于其账面价值的差额计提坏账准备。

## 12. 存货

### (1) 存货的分类

存货包括在日常活动中持有以备出售的产成品或商品、处在生产过程中的在产品、在生产过程或提供劳务过程中耗用的材料和物料等。

### (2) 发出存货的计价方法

发出存货采用移动加权平均法。

### (3) 存货可变现净值的确定依据

资产负债表日，存货采用成本与可变现净值孰低计量，按照单个存货成本高于可变现净值的差额计提存货跌价准备。直接用于出售的存货，在正常生产经营过程中以该存货的估计售价减去估计的销售费用和相关税费后的金额确定其可变现净值；需要经过加工的存货，在正常生产经营过程中以所生

产的产成品的估计售价减去至完工时估计将要发生的成本、估计的销售费用和相关税费后的金额确定其可变现净值；资产负债表日，同一项存货中一部分有合同价格约定、其他部分不存在合同价格的，分别确定其可变现净值，并与其对应的成本进行比较，分别确定存货跌价准备的计提或转回的金额。

(4) 存货的盘存制度

存货的盘存制度为永续盘存制。

(5) 低值易耗品和包装物的摊销方法

1) 低值易耗品

按照一次转销法进行摊销。

2) 包装物

按照一次转销法进行摊销。

### 13. 划分为持有待售资产

公司将同时满足下列条件的非流动资产（不包含金融资产）划分为持有待售的资产：1. 该组成部分必须在其当前状况下仅根据出售此类组成部分的通常和惯用条款即可立即出售；2. 已经就处置该组成部分作出决议；3. 与受让方签订了不可撤销的转让协议；4. 该项转让很可能在一年内完成。

### 14. 长期股权投资

(1) 共同控制、重要影响的判断

按照相关约定对某项安排所共有的控制，并且该安排的相关活动必须经过分享控制权的参与方一致同意后才能决策，认定为共同控制。对被投资单位的财务和经营政策有参与决策的权力，但并不能够控制或者与其他方一起共同控制这些政策的制定，认定为重大影响。

(2) 投资成本的确定

1) 同一控制下的企业合并形成的，合并方以支付现金、转让非现金资产、承担债务或发行权益性证券作为合并对价的，在合并日按照取得被合并方所有者权益在最终控制方合并财务报表中的账面价值的份额作为其初始投资成本。长期股权投资初始投资成本与支付的合并对价的账面价值或发行股份的面值总额之间的差额调整资本公积；资本公积不足冲减的，调整留存收益。

公司通过多次交易分步实现同一控制下企业合并形成的长期股权投资，判断是否属于“一揽子交易”。属于“一揽子交易”的，把各项交易作为一项

取得控制权的交易进行会计处理。不属于“一揽子交易”的，在合并日，根据合并后应享有被合并方净资产在最终控制方合并财务报表中的账面价值的份额确定初始投资成本。合并日长期股权投资的初始投资成本，与达到合并前的长期股权投资账面价值加上合并日进一步取得股份新支付对价的账面价值之和的差额，调整资本公积；资本公积不足冲减的，调整留存收益。

2) 非同一控制下的企业合并形成的，在购买日按照支付的合并对价的公允价值作为其初始投资成本。

公司通过多次交易分步实现非同一控制下企业合并形成的长期股权投资，区分个别财务报表和合并财务报表进行相关会计处理：

A. 在个别财务报表中，按照原持有的股权投资的账面价值加上新增投资成本之和，作为改按成本法核算的初始投资成本。

B. 在合并财务报表中，判断是否属于“一揽子交易”。属于“一揽子交易”的，把各项交易作为一项取得控制权的交易进行会计处理。不属于“一揽子交易”的，对于购买日之前持有的被购买方的股权，按照该股权在购买日的公允价值进行重新计量，公允价值与其账面价值的差额计入当期投资收益；购买日之前持有的被购买方的股权涉及权益法核算下的其他综合收益等的，与其相关的其他综合收益等转为购买日所属当期收益。但由于被投资方重新计量设定受益计划净负债或净资产变动而产生的其他综合收益除外。

3) 除企业合并形成以外的：以支付现金取得的，按照实际支付的购买价款作为其初始投资成本；以发行权益性证券取得的，按照发行权益性证券的公允价值作为其初始投资成本；以债务重组方式取得的，按《企业会计准则第 12 号——债务重组》确定其初始投资成本；以非货币性资产交换取得的，按《企业会计准则第 7 号——非货币性资产交换》确定其初始投资成本。

### (3) 后续计量及损益确认方法

对被投资单位实施控制的长期股权投资采用成本法核算；对联营企业和合营企业的长期股权投资，采用权益法核算。

#### (4) 通过多次交易分步处置对子公司投资至丧失控制权的的处理方法

##### 1) 个别财务报表

对处置的股权，其账面价值与实际取得价款之间的差额，计入当期损益。对于剩余股权，对被投资单位仍具有重大影响或者与其他方一起实施共同控制的，转为权益法核算；不能再对被投资单位实施控制、共同控制或重大影响的，确认为金融资产，按照《企业会计准则第 22 号——金融工具确认和计量》的相关规定进行核算。

##### 2) 合并财务报表

A. 通过多次交易分步处置对子公司投资至丧失控制权，且不属于“一揽子交易”的

在丧失控制权之前，处置价款与处置长期股权投资相对应享有子公司自购买日或合并日开始持续计算的净资产份额之间的差额，调整资本公积（资本溢价），资本溢价不足冲减的，冲减留存收益。

丧失对原子公司控制权时，对于剩余股权，按照其在丧失控制权日的公允价值进行重新计量。处置股权取得的对价与剩余股权公允价值之和，减去按原持股比例计算应享有原有子公司自购买日或合并日开始持续计算的净资产的份额之间的差额，计入丧失控制权当期的投资收益，同时冲减商誉。与原有子公司股权投资相关的其他综合收益等，应当在丧失控制权时转为当期投资收益。

B. 通过多次交易分步处置对子公司投资至丧失控制权，且属于“一揽子交易”的

将各项交易作为一项处置子公司并丧失控制权的交易进行会计处理。但是，在丧失控制权之前每一次处置价款与处置投资对应的享有该子公司净资产份额的差额，在合并财务报表中确认为其他综合收益，在丧失控制权时一并转入丧失控制权当期的损益。

## 15. 投资性房地产

如果采用公允价值计量模式的：

- 1) 投资性房地产包括已出租的土地使用权和已出租的建筑物。
- 2) 投资性房地产按照成本进行初始计量，采用公允价值模式进行后续计量。

公司选择公允价值计量的依据：

- 1) 投资性房地产所在地有活跃的房地产交易市场。
- 2) 公司能够从房地产交易市场上取得同类或类似房地产的市场价格及其他相关信息，从而对投资性房地产的公允价值作出合理的估计。

## 16. 固定资产

### (1). 确认条件

固定资产是指为生产商品、提供劳务、出租或经营管理而持有的，使用年限超过一个会计年度的有形资产。固定资产在同时满足经济利益很可能流入、成本能够可靠计量时予以确认。

### (2). 折旧方法

类别	折旧方法	折旧年限（年）	残值率（%）	年折旧率（%）
----	------	---------	--------	---------



房屋及建筑物	直线法	8-30	0、3、5	3.17-12.5
机器设备	直线法	2-15	3、5	6.33-48.5
运输工具	直线法	2-10	3、5	9.5-48.5
办公设备	直线法	3-10	5	9.5-31.67

### (3). 融资租入固定资产的认定依据、计价和折旧方法

符合下列一项或数项标准的，认定为融资租赁：(1) 在租赁期届满时，租赁资产的所有权转移给承租人；(2) 承租人有购买租赁资产的选择权，所订立的购买价款预计将远低于行使选择权时租赁资产的公允价值，因而在租赁开始日就可以合理确定承租人将会行使这种选择权；(3) 即使资产的所有权不转移，但租赁期占租赁资产使用寿命的大部分 [ 通常占租赁资产使用寿命的 75%以上(含 75%) ]；(4) 承租人在租赁开始日的最低租赁付款额现值，几乎相当于租赁开始日租赁资产公允价值 [ 90%以上(含 90%) ]；出租人在租赁开始日的最低租赁收款额现值，几乎相当于租赁开始日租赁资产公允价值 [ 90%以上(含 90%) ]；(5) 租赁资产性质特殊，如果不作较大改造，只有承租人才能使用。

融资租入的固定资产，按租赁开始日租赁资产的公允价值与最低租赁付款额的现值中较低者入账，按自有固定资产的折旧政策计提折旧。

### 17. 在建工程

(1) 在建工程同时满足经济利益很可能流入、成本能够可靠计量则予以确认。在建工程按建造该项资产达到预定可使用状态前所发生的实际成本计量。

(2) 在建工程达到预定可使用状态时，按工程实际成本转入固定资产。已达到预定可使用状态但尚未办理竣工决算的，先按估计价值转入固定资产，待办理竣工决算后再按实际成本调整原暂估价值，但不再调整原已计提的折旧。

### 18. 借款费用

#### (1) 借款费用资本化的确认原则

公司发生的借款费用，可直接归属于符合资本化条件的资产的购建或者生产的，予以资本化，计入相关资产成本；其他借款费用，在发生时确认为费用，计入当期损益。

#### (2) 借款费用资本化期间

1) 当借款费用同时满足下列条件时，开始资本化： A. 资产支出已经发生； B. 借款费用已经发生； C. 为使资产达到预定可使用或可销售状态所必

要的购建或者生产活动已经开始。

2) 若符合资本化条件的资产在购建或者生产过程中发生非正常中断，并且中断时间连续超过 3 个月，暂停借款费用的资本化；中断期间发生的借款费用确认为当期费用，直至资产的购建或者生产活动重新开始。

3) 当所购建或者生产符合资本化条件的资产达到预定可使用或可销售状态时，借款费用停止资本化。

### (3) 借款费用资本化率以及资本化金额

为购建或者生产符合资本化条件的资产而借入专门借款的，以专门借款当期实际发生的利息费用（包括按照实际利率法确定的折价或溢价的摊销），减去将尚未动用的借款资金存入银行取得的利息收入或进行暂时性投资取得的投资收益后的金额，确定应予资本化的利息金额；为购建或者生产符合资本化条件的资产占用了一般借款的，根据累计资产支出超过专门借款的资产支出加权平均数乘以占用一般借款的资本化率，计算确定一般借款应予资本化的利息金额。

## 19. 无形资产

### (1). 计价方法、使用寿命、减值测试

1) 无形资产包括土地使用权、专利权及商标权、整车设计开发费及软件等，按成本进行初始计量。

2) 使用寿命有限的无形资产，在使用寿命内按照与该项无形资产有关的经济利益的预期实现方式系统合理地摊销，无法可靠确定预期实现方式的，采用直线法摊销。具体年限如下：

项目	摊销年限(年)
土地使用权	45-50
专利、商标权	5-10
软件	5-10
整车设计开发费	[注]
其他	2-10

注：整车设计开发费按预计生产量摊销。

## (2). 内部研究开发支出会计政策

内部研究开发项目研究阶段的支出，于发生时计入当期损益。内部研究开发项目开发阶段的支出，同时满足下列条件的，确认为无形资产：1) 完成该无形资产以使其能够使用或出售在技术上具有可行性；2) 具有完成该无形资产并使用或出售的意图；3) 无形资产产生经济利益的方式，包括能够证明运用该无形资产生产的产品存在市场或无形资产自身存在市场，无形资产将在内部使用的，能证明其有用性；4) 有足够的技术、财务资源和其他资源支持，以完成该无形资产的开发，并有能力使用或出售该无形资产；5) 归属于该无形资产开发阶段的支出能够可靠地计量。

公司划分内部研究开发项目研究阶段支出和开发阶段支出的具体标准：

公司将技术资料收集、基础理论研究、性能指标研究、新产品选型方案的外观设计和结构设计以及研究阶段的其他支出等界定为研究支出；根据公司研究结果所选定的新产品方案所进行的外观固化、结构固化支出，并为达到新产品拟定的技术性能指标进行的零部件设计支出，界定开发支出。

## 20. 长期资产减值

对长期股权投资、固定资产、在建工程、使用寿命有限的无形资产等长期资产，在资产负债表日有迹象表明发生减值的，估计其可收回金额。对因企业合并所形成的商誉和使用寿命不确定的无形资产，无论是否存在减值迹象，每年都进行减值测试。商誉结合与其相关的资产组或者资产组组合进行减值测试。

若上述长期资产的可收回金额低于其账面价值的，按其差额确认资产减值准备并计入当期损益。

## 21. 长期待摊费用

长期待摊费用核算已经支出，摊销期限在 1 年以上（不含 1 年）的各项费用。长期待摊费用按实际发生额入账，在受益期或规定的期限内分期平均摊销。如果长期待摊的费用项目不能使以后会计期间受益则将尚未摊销的该项目的摊余价值全部转入当期损益。

## 22. 职工薪酬

职工薪酬包括短期薪酬、离职后福利、辞退福利和其他长期职工福利。

### (1)短期薪酬的会计处理方法

在职工为公司提供服务的会计期间，将实际发生的短期薪酬确认为负债，并计入当期损益或相关资产成本。

## (2) 离职后福利的会计处理方法

离职后福利分为设定提存计划和设定受益计划。

1) 在职工为公司提供服务的会计期间，根据设定提存计划计算的应缴存金额确认为负债，并计入当期损益或相关资产成本。

2) 对设定受益计划的会计处理通常包括下列步骤：

A. 根据预期累计福利单位法，采用无偏且相互一致的精算假设对有关人口统计变量和财务变量等作出估计，计量设定受益计划所产生的义务，并确定相关义务的所属期间。同时，对设定受益计划所产生的义务予以折现，以确定设定受益计划义务的现值和当期服务成本；

B. 设定受益计划存在资产的，将设定受益计划义务现值减去设定受益计划资产公允价值所形成的赤字或盈余确认为一项设定受益计划净负债或净资产。设定受益计划存在盈余的，以设定受益计划的盈余和资产上限两项的孰低者计量设定受益计划净资产；

C. 期末，将设定受益计划产生的职工薪酬成本确认为服务成本、设定受益计划净负债或净资产的利息净额以及重新计量设定受益计划净负债或净资产所产生的变动等三部分，其中服务成本和设定受益计划净负债或净资产的利息净额计入当期损益或相关资产成本，重新计量设定受益计划净负债或净资产所产生的变动计入其他综合收益，并且在后续会计期间不允许转回至损益，但可以在权益范围内转移这些在其他综合收益确认的金额。

## (3) 辞退福利的会计处理方法

向职工提供的辞退福利，在下列两者孰早日确认辞退福利产生的职工薪酬负债，并计入当期损益：1) 公司不能单方面撤回因解除劳动关系计划或裁减建议所提供的辞退福利时；2) 公司确认与涉及支付辞退福利的重组相关的成本或费用时。

## (4) 其他长期职工福利的会计处理方法

向职工提供的其他长期福利，符合设定提存计划条件的，按照设定提存计划的有关规定进行会计处理；除此之外的其他长期福利，按照设定受益计划的有关规定进行会计处理，为简化相关会计处理，将其产生的职工薪酬成本确认为服务成本、其他长期职工福利净负债或净资产的利息净额以及重新计量其他长期职工福利净负债或净资产所产生的变动等组成项目的总净额计入当期损益或相关资产成本。

## 23. 预计负债

(1) 因对外提供担保、诉讼事项、产品质量保证、亏损合同等或有事项形成的义务成为公司承担的现时义务，履行该义务很可能导致经济利益流出公司，且该义务的金额能够可靠的计量时，公司将该项义务确认为预计负债。

(2) 公司按照履行相关现时义务所需支出的最佳估计数对预计负债进行初始计量，并在资产负债表日对预计负债的账面价值进行复核。

## 24. 股份支付

### (1) 股份支付的种类

包括以权益结算的股份支付和以现金结算的股份支付。

### (2) 实施、修改、终止股份支付计划的相关会计处理

#### 1) 以权益结算的股份支付

授予后立即可行权的换取职工服务的以权益结算的股份支付，在授予日按照权益工具的公允价值计入相关成本或费用，相应调整资本公积。完成等待期内的服务或达到规定业绩条件才可行权的换取职工服务的以权益结算的股份支付，在等待期内的每个资产负债表日，以对可行权权益工具数量的最佳估计为基础，按权益工具授予日的公允价值，将当期取得的服务计入相关成本或费用，相应调整资本公积。

换取其他方服务的权益结算的股份支付，如果其他方服务的公允价值能够可靠计量的，按照其他方服务在取得日的公允价值计量；如果其他方服务的公允价值不能可靠计量，但权益工具的公允价值能够可靠计量的，按照权益工具在服务取得日的公允价值计量，计入相关成本或费用，相应增加所有者权益。

#### 2) 以现金结算的股份支付

授予后立即可行权的换取职工服务的以现金结算的股份支付，在授予日按公司承担负债的公允价值计入相关成本或费用，相应增加负债。完成等待期内的服务或达到规定业绩条件才可行权的换取职工服务的以现金结算的股份支付，在等待期内的每个资产负债表日，以对可行权情况的最佳估计为基础，按公司承担负债的公允价值，将当期取得的服务计入相关成本或费用和相应的负债。

#### 3) 修改、终止股份支付计划

如果修改增加了所授予的权益工具的公允价值，公司按照权益工具公允价值的增加相应地确认取得服务的增加；如果修改增加了所授予的权益工具的数量，公司将增加的权益工具的公允价值相应地确认为取得服务的增加；如果公司按照有利于职工的方式修改可行权条件，公司在处理可行权条件时，考虑修改后的可行权条件。

如果修改减少了授予的权益工具的公允价值，公司继续以权益工具在授予日的公允价值为基础，确认取得服务的金额，而不考虑权益工具公允价值

的减少；如果修改减少了授予的权益工具的数量，公司将减少部分作为已授予的权益工具的取消来进行处理；如果以不利于职工的方式修改了可行权条件，在处理可行权条件时，不考虑修改后的可行权条件。

如果公司在等待期内取消了所授予的权益工具或结算了所授予的权益工具（因未满足可行权条件而被取消的除外），则将取消或结算作为加速可行权处理，立即确认原本在剩余等待期内确认的金额。

## 25. 收入

### (1) 收入确认原则

#### 1) 销售商品

销售商品收入在同时满足下列条件时予以确认：A. 将商品所有权上的主要风险和报酬转移给购货方；B. 公司不再保留通常与所有权相联系的继续管理权，也不再对已售出的商品实施有效控制；C. 收入的金额能够可靠地计量；D. 相关的经济利益很可能流入；E. 相关的已发生或将发生的成本能够可靠地计量。

#### 2) 提供劳务

提供劳务交易的结果在资产负债表日能够可靠估计的（同时满足收入的金额能够可靠地计量、相关经济利益很可能流入、交易的完工进度能够可靠地确定、交易中已发生和将发生的成本能够可靠地计量），采用完工百分比法确认提供劳务的收入，并按已经提供劳务占应提供劳务总量的比例确定提供劳务交易的完工进度。提供劳务交易的结果在资产负债表日不能够可靠估计的，若已经发生的劳务成本预计能够得到补偿，按已经发生的劳务成本金额确认提供劳务收入，并按相同金额结转劳务成本；若已经发生的劳务成本预计不能够得到补偿，将已经发生的劳务成本计入当期损益，不确认劳务收入。

#### 3) 让渡资产使用权

让渡资产使用权在同时满足相关的经济利益很可能流入、收入金额能够可靠计量时，确认让渡资产使用权的收入。利息收入按照他人使用本公司货币资金的时间和实际利率计算确定；使用费收入按有关合同或协议约定的收费时间和方法计算确定。

### (2) 收入确认的具体方法

公司主要销售汽车、摩托车、发动机等产品。内销产品收入确认需满足以下条件：公司已根据合同约定将产品交付给购货方，且产品销售收入金额已确定，已经收回货款或取得了收款凭证且相关的经济利益很可能流入，产品相关的成本能够可靠地计量。外销产品收入确认需满足以下条件：公司已

根据合同约定将产品报关、离港，取得提单，且产品销售收入金额已确定，已经收回货款或取得了收款凭证且相关的经济利益很可能流入，产品相关的成本能够可靠地计量。

## 26. 政府补助

### (1)与资产相关的政府补助判断依据及会计处理方法

公司取得的、用于购建或以其他方式形成长期资产的政府补助划分为与资产相关的政府补助。与资产相关的政府补助，确认为递延收益，并在相关资产使用寿命内平均分配，计入当期损益。但是，按照名义金额计量的政府补助，直接计入当期损益。

### (2)与收益相关的政府补助判断依据及会计处理方法

除与资产相关的政府补助之外的政府补助划分为与收益相关的政府补助。与收益相关的政府补助，用于补偿以后期间的相关费用或损失的，确认为递延收益，在确认相关费用的期间，计入当期损益；用于补偿已发生的相关费用或损失的，直接计入当期损益。

## 27. 递延所得税资产/递延所得税负债

(1)根据资产、负债的账面价值与其计税基础之间的差额（未作为资产和负债确认的项目按照税法规定可以确定其计税基础的，该计税基础与其账面数之间的差额），按照预期收回该资产或清偿该负债期间的适用税率计算确认递延所得税资产或递延所得税负债。

(2) 确认递延所得税资产以很可能取得用来抵扣可抵扣暂时性差异的应纳税所得额为限。资产负债表日，有确凿证据表明未来期间很可能获得足够的应纳税所得额用来抵扣可抵扣暂时性差异的，确认以前会计期间未确认的递延所得税资产。

(3) 资产负债表日，对递延所得税资产的账面价值进行复核，如果未来期间很可能无法获得足够的应纳税所得额用以抵扣递延所得税资产的利益，则减记递延所得税资产的账面价值。在很可能获得足够的应纳税所得额时，转回减记的金额。

(4) 公司当期所得税和递延所得税作为所得税费用或收益计入当期损益，但不包括下列情况产生的所得税：1) 企业合并；2) 直接在所有者权益中确认的交易或者事项。

## 28. 租赁

### (1)经营租赁的会计处理方法

公司为承租人时，在租赁期内各个期间按照直线法将租金计入相关资产成本或确认为当期损益，发生的初始直接费用，直接计入当期损益。或有租

金在实际发生时计入当期损益。

公司为出租人时，在租赁期内各个期间按照直线法将租金确认为当期损益，发生的初始直接费用，除金额较大的予以资本化并分期计入损益外，均直接计入当期损益。或有租金在实际发生时计入当期损益。

## (2) 融资租赁的会计处理方法

公司为承租人时，在租赁期开始日，公司以租赁开始日租赁资产公允价值与最低租赁付款额现值中两者较低者作为租入资产的入账价值，将最低租赁付款额作为长期应付款的入账价值，其差额为未确认融资费用，发生的初始直接费用，计入租赁资产价值。在租赁期各个期间，采用实际利率法计算确认当期的融资费用。

公司为出租人时，在租赁期开始日，公司以租赁开始日最低租赁收款额与初始直接费用之和作为应收融资租赁款的入账价值，同时记录未担保余值；将最低租赁收款额、初始直接费用及未担保余值之和与其现值之和的差额确认为未实现融资收益。在租赁期各个期间，采用实际利率法计算确认当期的融资收入。

## 29. 其他重要的会计政策和会计估计

### (1) 与回购公司股份相关的会计处理方法

因减少注册资本或奖励职工等原因收购本公司股份的，按实际支付的金额作为库存股处理，同时进行备查登记。如果将回购的股份注销，则将按注销股票面值和注销股数计算的股票面值总额与实际回购所支付的金额之间的差额冲减资本公积，资本公积不足冲减的，冲减留存收益；如果将回购的股份奖励给本公司职工属于以权益结算的股份支付，于职工行权购买本公司股份收到价款时，转销交付职工的库存股成本和等待期内资本公积（其他资本公积）累计金额，同时，按照其差额调整资本公积（股本溢价）。

## 30. 重要会计政策和会计估计的变更

### (1)、重要会计政策变更

√适用 □不适用

会计政策变更的内容和原因	审批程序	备注(受重要影响的报表项目名称和金额)
本公司自 2014 年 7 月 1 日起执行财政部于 2014 年制定的《企业会计准则	本次会计政策变更业经公司第三届董事会第六次会议审议通过。	



<p>则第 39 号——公允价值计量》、《企业会计准则第 40 号——合营安排》、《企业会计准则第 41 号——在其他主体中权益的披露》，和经修订的《企业会计准则第 2 号——长期股权投资》、《企业会计准则第 9 号——职工薪酬》、《企业会计准则第 30 号——财务报表列报》、《企业会计准则第 33 号——合并财务报表》，同时在本财务报表中采用财政部于 2014 年修订的《企业会计准则第 37 号——金融工具列报》。</p>		

其他说明

(2). 受重要影响的报表项目和金额

单位：元 币种：人民币

受重要影响的报表项目	影响金额	备注
2013 年 12 月 31 日资产负债表项目		
可供出售金融资产	126,308,159.93	[注 1]
长期股权投资	-126,308,159.93	[注 1]
资本公积	5,116,258.33	[注 2]
外币折算差额	38,159,641.15	[注 2]
其他综合收益	-43,275,899.48	[注 2]
其他流动负债	186,259,880.00	[注 3]
库存股	186,259,880.00	[注 3]

[注 1]：对持有的不具有控制、共同控制或重大影响，并且在活跃市场中没有报价、公允价值不能可靠计量的权益性投资作为可供出售金融资产进行核算。

[注 2]：根据修订后的《企业会计准则第 30 号—财务报表列报》，将可供出售金融资产公允价值变动部分，自用房地产转换为以公允价值计量的投资性房地产转换日公允价值大于账面价值的差额部分，以及外币财务报表折算差额作为其他综合收益核算。

[注 3]：根据公司股权激励计划，在收到认股款的同时，就授予的限制性股票的回购义务确认负债，并作收购库存股处理。

## (2)、重要会计估计变更

□适用 √不适用

## 六、税项

## 1. 主要税种及税率

税种	计税依据	税率
增值税[注 1]	销售货物或提供应税劳务	0%、13%、17%、18%、22%
消费税[注 2]	应纳税销售额（量）	1%、3%、5%、10%
营业税	应纳税营业额	3%、5%
城市维护建设税	应缴流转税税额	5%、7%
企业所得税	应纳税所得额	[注 3]
教育费附加	应缴流转税税额	3%
地方教育附加	应缴流转税税额	2%

注 1：国内销售除农用水泵、微耕机、农用柴油机按产品销售收入的 13% 计算当期销项税外，其他产品均按产品销售收入的 17% 计算当期销项税；海外子公司销售，根据当地税务政策适用不同税率。公司外贸企业出口货物实行增值税“免、退”税收管理办法，生产企业出口货物实行增值税“免、抵、退”税收管理办法。其中：乘用车系列产品退税率为 17%；摩托车系列产品退税率为 15%；通机产品退税率如下：

通机产品大类	出口退税率
汽油机及配件	17%
农用水泵	13%
非农用水泵	15%
割草机	13%、15%
微耕机	13%、15%
农用柴油机	13%、17%

注 2：公司 2014 年 12 月 1 日前公司生产的摩托车排量在 250 毫升（含）以下的按 3% 计征消费税，2014 年 12 月 1 日后生产的摩托车排量在 250 毫升（含）以下免征消费税、排量在 250 毫升以上的按 10% 计征消费税；生产中轻型商用车统一按 5% 计征消费税；公司生产的乘用车气缸容量在 1000

毫升以下的按 1%计征消费税、1000-1500 (>1000<=1500) 毫升之间的按 3%计征消费税、气缸容量在 1500-2000 (>1500<=2000) 毫升之间的按 5%计征消费税。

公司出口货物实行消费税“免、退”税收管理办法，按原生产环节征税额全额退税。

注 3：公司及各独立纳税的分子公司所得税税率如下：

纳税主体名称	所得税税率	备注
本公司	15%	详见本财务报告六、2（1）
力帆实业（集团）股份有限公司北碚分公司	15%	详见本财务报告六、2（1）
力帆实业（集团）股份有限公司重庆三轮摩托车制造分公司	15%	详见本财务报告六、2（1）
重庆力帆实业（集团）进出口有限公司	15%	详见本财务报告六、2（1）
重庆速雅外贸有限公司	15%	详见本财务报告六、2（1）
重庆力帆摩托车产销有限公司	15%	详见本财务报告六、2（1）
重庆力帆科技动力有限公司	15%	详见本财务报告六、2（1）
重庆力帆内燃机有限公司	15%	详见本财务报告六、2（1）
重庆力帆实业集团销售有限公司	15%	详见本财务报告六、2（1）
重庆力帆乘用车有限公司	15%	详见本财务报告六、2（1）
重庆轰轰烈摩托车销售有限公司	10%	详见本财务报告六、2（4）
重庆力帆汽车销售有限公司	15%	详见本财务报告六、2（1）
重庆力帆汽车发动机有限公司	15%	详见本财务报告六、2（1）
重庆力帆资产管理有限公司	25%	
重庆力帆电喷软件有限公司	15%	详见本财务报告六、2（1）
力帆集团重庆万光新能源科技有限公司	25%	
江门气派摩托车有限公司	15%	详见本财务报告六、2（1）
江门气派进出口有限公司	25%	
江门气派摩托车销售有限公司	25%	
重庆力帆汽车有限公司	15%	详见本财务报告六、2（1）
重庆力帆丰顺汽车销售有限公司	25%	
力帆欧洲有限责任公司	15%	
力帆-越南摩托车制造联营公司	25%	

美国力帆实业有限公司	15%	15%、25%、34%、35%、38%、39%
力帆摩托车制造贸易有限公司	20%	
力帆法国有限责任公司	33.33%	
新力帆墨西哥有限责任公司	28%	
力帆意大利有限责任公司	27.5%	国税 27.5% 地税 3%-4%
扬帆汽车私人有限公司	30%	
力帆泰国制造有限公司	15%	净利润<15 万铢 0%净利润 15-100 万铢 15%净利润 100-300 万铢 25%净利润 >300 万铢 30%
力帆国际（控股）有限公司	16.5%	
上海中科力帆电动汽车有限公司	25%	
西藏力帆实业有限公司	15%	详见本财务报告六、2（1）
重庆力帆三轮摩托车有限公司	15%	详见本财务报告六、2（1）
重庆力帆喜生活摩托车销售有限公司	15%	详见本财务报告六、2（1）
重庆力帆乘用车部件制造有限公司	25%	
重庆力帆摩托车发动机有限公司	15%	详见本财务报告六、2（1）
浙江力帆摩托车有限公司	25%	
浙江宏安汽摩部件有限公司	25%	
力帆汽车俄罗斯有限责任公司	20%	
上海新概念出租汽车有限公司	25%	
乌拉圭控股公司 LAFERTIN S.A	25%	
乌拉圭汽车公司 BESINEY S.A	25%	
乌拉圭发动机公司 ANIKTO S.A	25%	
力帆巴西汽车有限公司 LIFAN DO BRASIL	24%	经营收益≤24 万雷亚尔，税率 24%；经营收益>24 万雷亚尔，税率 34%
西藏极地汽车科技研发有限公司	15%	详见本财务报告六、2（1）
力帆国际（贸易）有限公司	17%	
重庆新力帆电子商务有限公司	25%	
力帆融资租赁（上海）有限公司	25%	
河南力帆树民车业有限公司	20%	
河南力帆新能源电动车有限公司	25%	
美国力帆股份有限公司 AMERICAN LIFAN INC	15%	15%、25%、34%、35%、38%、39%

力帆俄罗斯车辆有限责任公司	2%	详见本财务报告六、2（3）
---------------	----	---------------

## 2. 税收优惠

(1) 根据《财政部、国家税务总局、海关总署关于深入实施西部大开发战略有关税收政策问题的通知》(财税[2011]58号)，自2011年1月1日至2020年12月31日，对设在西部地区的鼓励类产业企业减按15%的税率征收企业所得税。2013年度本公司及该等公司企业所得税汇算清缴税率为15%，2014年度暂按15%税率申报缴纳企业所得税。

(2) 根据《高新技术企业认定管理办法》(国科发火[2008]172号)和《高新技术企业认定管理工作指引》(国科发火[2008]362号)的有关规定，经广东省高新技术企业认定管理工作领导小组办公室组织认定，并报全国高新技术企业认定管理工作领导小组办公室备案批复同意，江门气派摩托车有限公司通过2012年第一批高新技术企业复审，并经主管税务机关同意备案，享受高新技术企业的所得税优惠政策，在2012年至2014年期间减按15%的税率缴纳企业所得税。

(3) 力帆俄罗斯车辆有限责任公司系在俄罗斯联邦经济特区内投资设立，自主营业开始盈利之日起5年内企业所得税税率为2%，之后五年为7%，之后并截止至2054年12月31日为17.5%。

(4) 重庆轰轰烈摩托车销售有限公司属于小型微利企业，应纳税所得额低于10万元，其所得减按50%计入应纳税所得额，按20%的税率缴纳企业所得税。

## 3. 其他

无

## 七、合并财务报表项目注释

### 1、货币资金

单位：元 币种：人民币

项目	期末余额	期初余额
库存现金	2,209,797.62	5,816,928.17
银行存款	4,916,130,533.33	3,784,578,129.63
其他货币资金		
合计	4,918,340,330.95	3,790,395,057.80

其中：存放在境外的款项总额	570,923,348.12	920,444,988.21
---------------	----------------	----------------

其他说明：

因抵押、质押或冻结等对使用有限制、以及存放在境外且资金汇回受到限制的款项的说明

期末银行存款中票据保证金 1,148,834,536.21 元，保函保证金 518,819,956.34 元，信用证保证金 100,798,309.84 元，借款保证金 503,315,102.81 元，远期结售汇保证金 2,187,731.04 元，因涉及诉讼被冻结资金 3,476,796.17 元。上述款项使用存在限制，已在现金及现金等价物中剔除。

## 2、以公允价值计量且其变动计入当期损益的金融资产

单位：元 币种：人民币

项目	期末余额	期初余额
交易性金融资产	884,305.16	7,124,704.38
其中：债务工具投资		
权益工具投资		
衍生金融资产	884,305.16	7,124,704.38
其他		
合计	884,305.16	7,124,704.38

其他说明：

公司将远期结售汇业务及掉期业务确定为交易性金融资产或负债，详见本财务报告十一、1

## 3、应收票据

### (1). 应收票据分类列示

单位：元 币种：人民币

项目	期末余额	期初余额
银行承兑票据	955,656,353.92	1,061,760,624.83
商业承兑票据		
其他[注]	53,750,079.43	25,388,198.21
合计	1,009,406,433.35	1,087,148,823.04

[注]：应收票据其他系公司之子公司力帆摩托车制造贸易有限公司、乌拉圭汽车公司 BESINEY S.A 收到的远期支票、企业本票等票据

### (2). 期末公司已质押的应收票据

单位：元 币种：人民币

项目	期末已质押金额
银行承兑票据	308,460,000.00
商业承兑票据	
合计	308,460,000.00

(3). 期末公司已背书或贴现且在资产负债表日尚未到期的应收票据:

单位: 元 币种: 人民币

项目	期末终止确认金额	期末未终止确认金额
银行承兑票据	4,105,374,145.17	
商业承兑票据		
合计	4,105,374,145.17	

4、应收账款

(1). 应收账款分类披露

单位: 元 币种: 人民币

类别	期末余额					期初余额				
	账面余额		坏账准备		账面价值	账面余额		坏账准备		账面价值
	金额	比例 (%)	金额	计提比例 (%)		金额	比例 (%)	金额	计提比例 (%)	
单项金额重大并单独计提坏账准备的应收账款										
账龄分析法组合	2,514,292,982.69	99.48	151,596,488.11	6.03	2,362,696,494.58	1,423,990,632.90	99.89	84,549,413.27	5.94	1,339,441,219.63
单项金额不重大但单独计提坏账准备的应收账款	13,102,902.68	0.52	13,102,902.68	100.00		1,521,361.73	0.11	1,521,361.73	100.00	
合计	2,527,395,885.37	/	164,699,390.79	/	2,362,696,494.58	1,425,511,994.63	/	86,070,775.00	/	1,339,441,219.63

期末单项金额重大并单项计提坏帐准备的应收账款

适用 不适用

组合中，按账龄分析法计提坏帐准备的应收账款：

适用 不适用

单位：元 币种：人民币

账龄	期末余额		
	应收账款	坏账准备	计提比例
1 年以内	2,279,556,367.19	113,977,818.36	5.00%
1 至 2 年	183,455,008.69	18,345,500.88	10.00%
2 至 3 年	29,226,270.96	5,845,254.20	20.00%
3 至 4 年	11,871,793.11	4,748,717.25	40.00%
4 至 5 年	5,014,484.38	3,510,139.06	70.00%
5 年以上	5,169,058.36	5,169,058.36	100.00%
合计	2,514,292,982.69	151,596,488.11	6.03%

本期计提坏账准备金额 78,750,089.85 元。

组合中，采用余额百分比法计提坏帐准备的应收账款：

适用 不适用

(2). 本期实际核销的应收账款情况

单位：元 币种：人民币

项目	核销金额
实际核销的应收账款	121,474.06

(3). 按欠款方归集的期末余额前五名的应收账款情况：

单位：元 币种：人民币

单位名称	账面余额	占应收账款余额的比例 (%)	坏账准备
第一名[注]	629,639,626.41	24.92	31,481,981.32
第二名	45,933,980.15	1.82	4,381,554.16



第三名	44,435,530.06	1.76	2,221,776.50
第四名	34,978,377.05	1.38	1,748,918.85
第五名	32,194,604.75	1.27	3,084,219.21
小 计	787,182,118.42	31.15	42,918,450.04

[注]：该客户已为该应收账款提供等值的远期支票质押。

## 5、预付款项

### (1). 预付款项按账龄列示

单位：元 币种：人民币

账龄	期末余额		期初余额	
	金额	比例 (%)	金额	比例 (%)
1 年以内	118,453,022.21	77.74	66,116,665.33	30.48
1 至 2 年	8,274,372.95	5.43	134,277,740.51	61.89
2 至 3 年	12,041,806.97	7.90	14,223,350.44	6.56
3 年以上	13,611,081.55	8.93	2,331,193.92	1.07
合计	152,380,283.68	100.00	216,948,950.20	100.00

账龄超过 1 年且金额重要的预付款项未及时结算原因的说明：

单位：元 币种：人民币

单位名称	期末数	未结算原因
三峡人寿保险股份有限公司筹备工作组	10,000,000.00	投资筹备款
小 计	10,000,000.00	

### (2). 按预付对象归集的期末余额前五名的预付款情况：

单位：元 币种：人民币

单位名称	账面余额	占预付款项余额的比例(%)
俄罗斯 Trans-Siberian Forest Company Ltd	20,463,711.61	13.43
三峡人寿保险股份有限公司筹备工作组	10,000,000.00	6.56
重庆市科帆机电设备有限公司	4,305,700.88	2.83
临沂沂州建陶有限公司	3,584,946.80	2.35
福州东山德明华鞋业有限公司	3,011,142.40	1.98
小 计	41,365,501.69	27.15

## 6、 应收利息

### (1). 应收利息分类

单位：元 币种：人民币

项目	期末余额	期初余额
票据、信用证等保证金利息	35,809,301.93	6,705,540.19
合计	35,809,301.93	6,705,540.19

## 7、 其他应收款

### (1). 其他应收款分类披露

单位：元 币种：人民币

类别	期末余额				账面价值	期初余额			
	账面余额		坏账准备			账面余额		坏账准备	
	金额	比例(%)	金额	计提比例(%)		金额	比例(%)	金额	计提比例(%)

无收款风险的款项组合	547,805,815.01	91.55			547,805,815.01	285,660,788.25	83.58			285,660,788.25
账龄分析法组合	50,562,440.70	8.45	9,532,089.19	18.85	41,030,351.51	56,103,205.53	16.42	10,336,805.01	18.42	45,766,400.52
合计	598,368,255.71	/	9,532,089.19	/	588,836,166.52	341,763,993.78	/	10,336,805.01	/	331,427,188.77

期末单项金额重大并单项计提坏帐准备的其他应收款

适用 不适用

组合中，按账龄分析法计提坏帐准备的其他应收款：

适用 不适用

单位：元 币种：人民币

账龄	期末余额		
	其他应收款	坏账准备	计提比例
1 年以内	38,819,210.70	1,940,960.52	5.00%
1 至 2 年	1,326,690.41	132,669.04	10.00%
2 至 3 年	1,825,551.14	365,110.22	20.00%
3 至 4 年	2,388,031.06	955,212.42	40.00%
4 至 5 年	216,067.99	151,247.59	70.00%
5 年以上	5,986,889.40	5,986,889.40	100.00%
合计	50,562,440.70	9,532,089.19	18.85%

组合中，采用余额百分比法计提坏帐准备的其他应收款：

适用 不适用

组合中，采用其他方法计提坏帐准备的其他应收款：

适用 不适用

**(2). 本期计提、收回或转回的坏帐准备情况：**

本期计提坏帐准备金额 325,770.85 元；本期收回或转回坏帐准备金额 1,130,486.67 元。

其中本期坏账准备转回或收回金额重要的：

单位：元 币种：人民币

单位名称	转回或收回金额	收回方式
呼和浩特市力帆汽车部件有限公司	1,130,486.67	撤资
合计	1,130,486.67	/

(3). 其他应收款按款项性质分类情况

单位：元 币种：人民币

款项性质	期末账面余额	期初账面余额
押金保证金	5,677,084.22	1,023,187.54
往来款	15,268,922.08	22,280,671.67
应收暂付款	8,493,202.60	10,419,527.45
应收出口退税款及出口补贴	267,960,983.98	258,493,788.25
应收惠民补贴款	27,487,000.00	27,167,000.00
应收土地补偿款	252,357,831.03	
备用金	19,447,766.65	17,709,024.27
其他	1,675,465.15	4,670,794.60
合计	598,368,255.71	341,763,993.78

(4). 按欠款方归集的期末余额前五名的其他应收款情况：

单位：元 币种：人民币

单位名称	款项的性质	期末余额	账龄	占其他应收款期末余额合计数的比例(%)	坏账准备期末余额
应收出口退税款及出口补贴	应收补贴款	267,960,983.98	1年以内 1-2年	44.78	
重庆两江新区土地储备整治中心[注]	应收土地补偿款	252,357,831.03	1年以内	42.18	
应收惠民补贴款	应收补贴款	27,487,000.00	1年以内 1-2年	4.59	

Yew Hing (Hong Kong) Holdings Co Ltd	往来款	8,493,202.60	1年以内	1.42	424,660.13
重庆市北碚区财政局	押金保证金	1,974,845.90	1年以内	0.33	98,742.30
合计	/	558,273,863.51	/	93.30	523,402.43

[注]:情况说明详见本财务报告七、15、(3)2); 期后, 该款项已收回 1.98 亿元。

#### (5). 涉及政府补助的应收款项

单位: 元 币种: 人民币

单位名称	政府补助项目名称	期末余额	期末账龄	预计收取的时间、金额及依据
财政部、国家发改委、工信部	节能惠民补贴	27,487,000.00	1年以内、1-2年	2015年
乌拉圭工业部	出口补贴	57,010,112.38	1年以内	[注]
合计	/	84,497,112.38	/	/

[注]: 根据乌拉圭当地政策, 上述补贴可用于抵免企业应向政府机关缴纳的其他税款及社保等。

## 8. 存货

### (1). 存货分类

单位: 元 币种: 人民币

项目	期末余额			期初余额		
	账面余额	跌价准备	账面价值	账面余额	跌价准备	账面价值
原材料	386,308,563.66	1,125,570.84	385,182,992.82	385,013,092.79	812,618.04	384,200,474.75
在产品	111,869,454.99		111,869,454.99	99,748,521.14		99,748,521.14
库存商品	1,029,080,185.36	16,985,860.14	1,012,094,325.22	1,330,648,313.63	15,024,659.02	1,315,623,654.61
发出商品	344,724,158.34		344,724,158.34	579,067,298.67		579,067,298.67
低值易耗品	3,281,699.92		3,281,699.92	2,906,873.45		2,906,873.45
委托加工物资	1,971,604.59		1,971,604.59	2,982,404.23		2,982,404.23
自制半成品	7,192,649.38	610,962.32	6,581,687.06	6,746,556.83	610,962.32	6,135,594.51
合计	1,884,428,316.24	18,722,393.30	1,865,705,922.94	2,407,113,060.74	16,448,239.38	2,390,664,821.36

### (2). 存货跌价准备

单位: 元 币种: 人民币

项目	期初余额	本期增加金额	本期减少金额	期末余额
----	------	--------	--------	------

		计提	其他	转回或转销	其他	
原材料	812,618.04	759,001.13		446,048.33		1,125,570.84
库存商品	15,024,659.02	3,870,944.07		1,909,742.95		16,985,860.14
自制半成品	610,962.32					610,962.32
合计	16,448,239.38	4,629,945.20		2,355,791.28		18,722,393.30

## 9、其他流动资产

单位：元 币种：人民币

项目	期末余额	期初余额
预缴企业所得税	4,234,868.23	177,977.63
预提增值税[注]	11,093,577.08	16,753,932.80
预缴消费税	53,250.77	
待抵扣增值税进项税	91,134,309.23	95,039,076.05
一年内到期的银行理财产品	21,500,000.00	
合计	128,016,005.31	111,970,986.48

[注]：预提增值税系全资子公司力帆汽车俄罗斯有限责任公司根据俄罗斯联邦《税法典》第 21 章 167 条规定，实际发运在上一个纳税期间，货物权转移在下一个纳税期间，需要计提增值税。

## 10、可供出售金融资产

### 可供出售金融资产情况

单位：元 币种：人民币

项目	期末余额			期初余额		
	账面余额	减值准备	账面价值	账面余额	减值准备	账面价值
可供出售债务工具：						
可供出售权益工具：	116,453,175.08	200,000.00	116,253,175.08	126,508,159.93	200,000.00	126,308,159.93
按公允价值计量的						
按成本计量的	116,453,175.08	200,000.00	116,253,175.08	126,508,159.93	200,000.00	126,308,159.93
其他				31,399,000.00		31,399,000.00

合计	116,453,175.08	200,000.00	116,253,175.08	157,907,159.93	200,000.00	157,707,159.93
----	----------------	------------	----------------	----------------	------------	----------------

[注]：其他项目期初余额系公司持有的银行理财产品。

(1). 期末按成本计量的可供出售金融资产

单位：元 币种：人民币

被投资单位	账面余额				减值准备				在被投资单位持股比例 (%)	本期现金红利
	期初	本期增加	本期减少	期末	期初	本期增加	本期减少	期末		
越南兴安机械有限公司 [注]	823,357.63		12,697.13	810,660.50					30	
越南力帆一兴勇联营公司 [注]	1,616,274.35		24,924.82	1,591,349.53					30	
越南力帆一川渝精工联营公司 [注]	547,946.86		8,449.97	539,496.89					30	
越南力帆一通盛联营公司 [注]	1,994,974.75		30,764.82	1,964,209.93					30	
越南力帆一吉力联营公司 [注]	370,310.97		5,710.62	364,600.35					30	
越南力帆一卓力联营公司 [注]	362,326.32		5,587.49	356,738.83					30	
重庆中摩联科技有限公司	200,000.00			200,000.00	200,000.00			200,000.00	5.6	

司										
重庆力帆飞泉车辆有限公司	1,447,619.05			1,447,619.05					19	
安诚财产保险股份有限公司	100,000,000.00			100,000,000.00					2.45	
Creat Fund Management Company Limited[注]	914,535.00	3,315.00		917,850.00					10	
Creat Fund Management Ltd[注]	8,230,815.00	29,835.00		8,260,650.00					10	
渝商投资集团股份有限公司	10,000,000.00		10,000,000.00						0.324	
合计	126,508,159.93	33,150.00	10,088,134.85	116,453,175.08	200,000.00			200,000.00	/	

[注]：本期变动数系对境外经营公司财务报表折算时期初期末外汇汇率变动所致。

## (2). 报告期内可供出售金融资产减值的变动情况

单位：元 币种：人民币

可供出售金融资产分类	可供出售权益工具	可供出售债务工具	合计
期初已计提减值余额	200,000.00		200,000.00
本期计提			
其中：从其他综合收益转入			
本期减少			
其中：期后公允价值回升转回	/		
期末已计提减值金余额	200,000.00		200,000.00



## 11、长期应收款

## 长期应收款情况：

单位：元 币种：人民币

项目	期末余额			期初余额			折现率区间
	账面余额	坏账准备	账面价值	账面余额	坏账准备	账面价值	
融资租赁款	107,375,684.86		107,375,684.86				
其中：未实现融资收益	23,707,060.42		23,707,060.42				8%-12%
合计	107,375,684.86		107,375,684.86				/

## 12、长期股权投资

## (1) 分类情况

单位：元币种：人民币

项目	期末数			期初数		
	账面余额	减值准备	账面价值	账面余额	减值准备	账面价值
对联营企业投资	2,025,605,821.45		2,025,605,821.45	1,776,032,096.68		1,776,032,096.68
合计	2,025,605,821.45		2,025,605,821.45	1,776,032,096.68		1,776,032,096.68

## (2) 明细情况

单位：元 币种：人民币

被投资单位	期初余额	本期增减变动								期末余额	减值准备期末余额
		追加投资	减少投资	权益法下确认的投资损益	其他综合收益调整	其他权益变动	宣告发放现金股利或利润	计提减值准备	其他		
联营企业：											
重庆市渝帆机械有限公	26,513,263.15		9,000,000.00	-1,755,989.89			9,427,931.99		-6,329,341.27		

司											
重庆帝翰动力机械有限公司	18,726,162.99			2,231,161.09						20,957,324.08	
重庆银行股份有限公司	1,338,171,680.74			280,668,201.31	20,111,385.78		60,158,541.07			1,578,792,726.76	
重庆力帆电动车有限公司	620,989.80			-434,893.44						186,096.36	
重庆力帆财务有限公司	392,000,000.00			13,578,935.45						405,578,935.45	
宁夏力帆凯马汽车有限公司		21,000,000.00		-909,261.20						20,090,738.80	
小计	1,776,032,096.68	21,000,000.00	9,000,000.00	293,378,153.32	20,111,385.78		69,586,473.06		-6,329,341.27	2,025,605,821.45	

### 13、投资性房地产

#### 采用公允价值计量模式的投资性房地产

单位：元 币种：人民币

项目	房屋、建筑物	土地使用权	在建工程	合计
一、期初余额	105,110,100.00			105,110,100.00
二、本期变动	157,756,810.00			157,756,810.00
加：外购				
其他非流动资产转入[注]	125,095,410.00			125,095,410.00
公允价值变动	32,661,400.00			32,661,400.00
三、期末余额	262,866,910.00			262,866,910.00

[注]：鉴于公司位于北碚区梨园村 72 号处房屋的政府收储行为一直未能开展，根据公司子公司重庆力帆汽车有限公司第二届董事会第二十六次会议决议，公司将该处自用建筑物停止自用，改为出租。根据企业会计准则规定，公司将上述资产转换为投资性房地产，并对其采用公允价值计量模式进行后

续计量, 转换日为 2014 年 10 月 31 日。根据估值报告, 上述投资性房地产在转换日公允价值为 12,509.54 万元, 公允价值与账面价值的差异为 106.07 万元, 计入其他综合收益 90.16 万元 (含计入少数股东权益部分 4.51 万元), 计入递延所得税负债 15.91 万元。期末, 上述投资性房地产公允价值为 12,562.07 万元, 公司确认公允价值变动损益 52.53 万元。

#### 14、固定资产

##### (1). 固定资产情况

单位: 元 币种: 人民币

项目	房屋及建筑物	机器设备	运输工具	办公设备	合计
一、账面原值:					
1. 期初余额	1,576,115,461.51	2,219,989,222.42	61,568,482.31	75,523,451.65	3,933,196,617.89
2. 本期增加金额	1,032,947,072.17	900,151,155.94	19,189,627.78	14,041,898.90	1,966,329,754.79
(1) 购置	4,993,486.04	104,871,295.36	19,189,627.78	14,041,898.90	143,096,308.08
(2) 在建工程转入	1,027,953,586.13	795,279,860.58			1,823,233,446.71
3. 本期减少金额	1,545,670.92	23,137,578.60	7,970,043.88	3,911,762.04	36,565,055.44
(1) 处置或报废	1,545,670.92	23,137,578.60	7,970,043.88	3,911,762.04	36,565,055.44
4. 期末余额	2,607,516,862.76	3,097,002,799.76	72,788,066.21	85,653,588.51	5,862,961,317.24
二、累计折旧					
1. 期初余额	167,237,788.46	585,255,316.02	37,201,744.59	43,151,313.36	832,846,162.43
2. 本期增加金额	52,037,780.06	145,808,095.44	8,739,092.52	9,820,472.41	216,405,440.43
(1) 计提	52,037,780.06	145,808,095.44	8,739,092.52	9,820,472.41	216,405,440.43
3. 本期减少金额	500,287.12	7,890,577.31	5,812,206.78	3,604,745.66	17,807,816.87
(1) 处置或报废	500,287.12	7,890,577.31	5,812,206.78	3,604,745.66	17,807,816.87
4. 期末余额	218,775,281.40	723,172,834.15	40,128,630.33	49,367,040.11	1,031,443,785.99
三、减值准备					
1. 期初余额			1,089.00	214,970.61	216,059.61
2. 本期增加金额					
(1) 计提					
3. 本期减少金额				2,328.58	2,328.58
(1) 处置或报废				2,328.58	2,328.58

4. 期末余额			1,089.00	212,642.03	213,731.03
四、账面价值					
1. 期末账面价值	2,388,741,581.36	2,373,829,965.61	32,658,346.88	36,073,906.37	4,831,303,800.22
2. 期初账面价值	1,408,877,673.05	1,634,733,906.40	24,365,648.72	32,157,167.68	3,100,134,395.85

## (2). 未办妥产权证书的固定资产情况

单位：元 币种：人民币

项目	账面价值	未办妥产权证书的原因
乘用车生产基地厂房及办公楼	215,319,100.46	正在办理中
汽车零部件出口基地项目	535,008,035.84	项目尚未办理竣工决算
发动机 30 万台项目	179,772,669.33	项目尚未办理竣工决算
摩托车生产基地厂房及办公楼	180,008,548.81	项目尚未办理竣工决算
小 计	1,110,108,354.44	

其他说明：

期末，固定产权属受限情况详见本财务报告七、58。

## 15、在建工程

## (1). 在建工程情况

单位：元 币种：人民币

项目	期末余额			期初余额		
	账面余额	减值准备	账面价值	账面余额	减值准备	账面价值
多功能汽车项目	140,419,112.36		140,419,112.36	168,799,327.60		168,799,327.60
呼市部件项目				52,736,784.15	4,098,516.28	48,638,267.87
办公楼及研发中心	24,839,491.87		24,839,491.87	238,008,706.32		238,008,706.32
两江新区乘用车项目				102,094,419.63		102,094,419.63
模具开发	279,546,025.67		279,546,025.67	395,078,663.82		395,078,663.82
力帆汽车零部件出口基地项目	365,763,904.13		365,763,904.13	642,375,389.72		642,375,389.72

汽车发动机项目	30,309,384.38		30,309,384.38	166,172,622.82		166,172,622.82
其他项目	185,812,517.90		185,812,517.90	209,195,745.97		209,195,745.97
合计	1,026,690,436.31		1,026,690,436.31	1,974,461,660.03	4,098,516.28	1,970,363,143.75

(2). 重要在建工程项目本期变动情况

单位：元 币种：人民币

项目名称	预算数	期初余额	本期增加金额	本期转入固定资产金额	本期其他减少金额	期末余额	工程累计投入占预算比例(%)	工程进度	利息资本化累计金额	其中：本期利息资本化金额	本期利息资本化率(%)	资金来源
多功能汽车项目	76,723.00	168,799,327.60	151,772,559.13	180,152,774.37		140,419,112.36	99.92	95.00				自筹
呼市部件项目	46,476.00	52,736,784.15			52,736,784.15							自筹
办公楼及研发中心	47,723.00	238,008,706.32	14,424,727.97	227,593,942.42		24,839,491.87	89.57	90.00	26,898,683.75	7,929,012.14	4.92	自筹、金融机构贷款

两江新区乘用车项目	388,465.98	102,094,419.63			102,094,419.63								自筹、金融机构贷款
模具开发		395,078,663.82	329,786,609.78	436,855,326.24	8,463,921.69	279,546,025.67			5,825,217.49	5,683,104.93	6.80		自筹、金融机构贷款
力帆汽车零部件出口基地项目	109,797.47	642,375,389.72	281,255,988.37	557,867,473.96		365,763,904.13	84.44	95.00	25,899,902.37	15,921,865.11	6.80		自筹、金融机构贷款
汽车发动机项目	67,903.00	166,172,622.82	46,627,806.93	182,491,045.37		30,309,384.38	70.93	70.00	1,339,713.33				自筹、金融机构贷款
其他项目		209,195,745.97	223,639,695.36	238,272,884.35	8,750,039.08	185,812,517.90			2,621,967.80	130,913.41			自筹、金融机构贷款
合计	737,088.45	1,974,461,660.03	1,047,507,387.54	1,823,233,446.71	172,045,164.55	1,026,690,436.31	/	/	62,585,484.74	29,664,895.59	/	/	

(3) 其他说明

1) 呼市部件项目账面余额减少 52,736,784.15 元、减值准备减少 4,098,516.28 元系公司对原控股子公司呼和浩特市力帆汽车部件有限公司减资后不再将其资产纳入合并范围所致。

2) 两江新区乘用车项目账面价值减少 102,094,419.63 元,系该项目土地因政府规划原因停止并收回,公司根据相关协议,将已支付的土地出让金(含相关税费)、前期工程费用和平场费用及相应的补偿金,在“其他应收款”中核算。

## 16、无形资产

### (1). 无形资产情况

单位：元 币种：人民币

项目	土地使用权	商标权	专利权	软件	整车设计开发费	其他	合计
一、账面原值							
1. 期初余额	769,458,925.77	3,087,070.95	41,076,173.30	25,709,755.42	97,779,406.79	49,709,037.52	986,820,369.75
2. 本期增加金额	710,712.06	875,889.98	1,441,044.43	2,516,447.45	64,738,223.37	1,536,561.75	71,818,879.04
(1) 购置	710,712.06	875,889.98	1,441,044.43	2,516,447.45	64,738,223.37	1,536,561.75	71,818,879.04
3. 本期减少金额	62,712,592.30					2,033,962.26	64,746,554.56
(1) 处置	62,712,592.30					2,033,962.26	64,746,554.56
4. 期末余额	707,457,045.53	3,962,960.93	42,517,217.73	28,226,202.87	162,517,630.16	49,211,637.01	993,892,694.23
二、累计摊销							
1. 期初余额	71,204,300.06	2,486,375.81	25,572,826.48	12,063,008.35	30,861,235.71	16,428,691.27	158,616,437.68
2. 本期增加金额	14,154,784.81	260,780.05	2,848,212.96	2,802,455.64	13,638,945.24	3,913,746.40	37,618,925.10
(1) 计提	14,154,784.81	260,780.05	2,848,212.96	2,802,455.64	13,638,945.24	3,913,746.40	37,618,925.10
3. 本期减少金额	8,150,712.32						8,150,712.32
(1) 处置	8,150,712.32						8,150,712.32
4. 期末余额	77,208,372.55	2,747,155.86	28,421,039.44	14,865,463.99	44,500,180.95	20,342,437.67	188,084,650.46
三、减值准备							

1. 期初余额							
2. 本期增加金额							
(1) 计提							
3. 本期减少金额							
(1) 处置							
4. 期末余额							
四、账面价值							
1. 期末账面价值	630,248,672.98	1,215,805.07	14,096,178.29	13,360,738.88	118,017,449.21	28,869,199.34	805,808,043.77
2. 期初账面价值	698,254,625.71	600,695.14	15,503,346.82	13,646,747.07	66,918,171.08	33,280,346.25	828,203,932.07

## (2) 其他说明

1) 本期土地使用权账面价值减少 54,561,879.98 元,系公司对原控股子公司呼和浩特市力帆汽车部件有限公司减资后不再将其资产纳入合并范围所致。

2) 期末,无形资产权属受限情况详见本财务报告七、58。

## 17、开发支出

单位:元 币种:人民币

项目	期初余额	本期增加金额			本期减少金额			期末余额
		内部开发支出	其他		确认为无形资产	转入当期损益		
整车设计开发	48,585,293.58	66,335,376.70			39,170,241.51	4,335,309.77		71,415,119.00
汽油直喷发动机设计开发	13,639,457.99	899,693.74			8,380,867.93			6,158,283.80
其他	8,301,886.79							8,301,886.79
合计	70,526,638.36	67,235,070.44			47,551,109.44	4,335,309.77		85,875,289.59



## 18、商誉

## (1). 商誉账面原值

单位：元 币种：人民币

被投资单位名称或形成商誉的事项	期初余额	本期增加		本期减少		期末余额
		企业合并形成的		处置		
力帆-越南摩托车制造联营公司	2,000,000.00					2,000,000.00
重庆力帆内燃机有限公司	11,867,279.04					11,867,279.04
乌拉圭汽车公司BESINEY S. A	29,178,454.15					29,178,454.15
上海新概念出租汽车有限公司	10,705,082.93					10,705,082.93
乌拉圭发动机公司ANIKTO S. A	37,982.75					37,982.75
合计	53,788,798.87					53,788,798.87

## (2). 商誉减值准备

单位：元 币种：人民币

被投资单位名称或形成商誉的事项	期初余额	本期增加		本期减少		期末余额
		计提		处置		
力帆-越南摩托车制造联营公司	2,000,000.00					2,000,000.00
合计	2,000,000.00					2,000,000.00

## 19、长期待摊费用

单位：元 币种：人民币

项目	期初余额	本期增加金额	本期摊销金额	其他减少金额	期末余额
维修手册开发费	1,808,490.57		1,808,490.57		
合计	1,808,490.57		1,808,490.57		

## 20、递延所得税资产/递延所得税负债

## (1). 未经抵销的递延所得税资产

单位：元 币种：人民币

项目	期末余额		期初余额	
	可抵扣暂时性差异	递延所得税资产	可抵扣暂时性差异	递延所得税资产
资产减值准备	136,115,508.59	26,320,163.24	70,641,123.64	13,493,508.65
未实现内部交易损益	225,941,915.37	42,940,326.12	252,353,314.21	38,051,241.36
可抵扣亏损	366,647,748.50	62,187,378.70	215,513,471.59	40,874,026.60
预计负债	15,600,379.38	2,457,434.46	24,886,734.52	3,874,908.85
股权激励成本	67,589,829.76	10,185,802.47	21,423,200.49	3,227,654.88
交易性金融工具、衍生金融工具的估值	417,019.60	104,254.90	3,343,775.51	501,566.33
根据投资计划可于以后年度所得税抵扣	11,309,204.09	4,521,727.90	51,944,636.88	12,986,159.22
其他	12,723,533.59	3,180,883.38	2,545,252.92	634,634.53
合计	836,345,138.88	151,897,971.17	642,651,509.76	113,643,700.42

## (2). 未经抵销的递延所得税负债

单位：元 币种：人民币

项目	期末余额		期初余额	
	应纳税暂时性差异	递延所得税负债	应纳税暂时性差异	递延所得税负债
投资成本小于被购买股权可辨认净资产公允价值的差额	40,070,292.33	6,010,543.85	40,070,292.33	6,010,543.85
交易性金融工具、衍生金融工具的估值	884,305.16	133,081.10	7,124,704.40	1,068,705.66
投资性房地产公允价值计量及变动以及税法计提的折旧和摊销	58,300,687.29	8,745,103.09	17,766,243.47	2,664,936.52
固定资产加速折旧	58,547,466.81	8,782,120.02	34,766,357.60	5,214,953.64
其他	1,500,427.76	375,106.94	1,495,008.64	373,752.16
合计	159,303,179.35	24,045,955.00	101,222,606.44	15,332,891.83

## (3). 未确认递延所得税资产明细

单位：元 币种：人民币

项目	期末余额	期初余额
资产减值准备	59,252,095.72	48,729,271.64
可抵扣亏损	124,839,239.15	104,966,245.88
预计负债	9,137,271.79	13,456,924.11
合计	193,228,606.66	167,152,441.63

## (4). 未确认递延所得税资产的可抵扣亏损将于以下年度到期

单位：元 币种：人民币

年份	期末金额	期初金额
2014 年		137,775.96
2015 年	6,838,069.72	7,995,999.02
2016 年	32,826,347.19	34,408,288.89
2017 年	29,777,542.33	31,995,922.48
2018 年	28,665,552.99	30,428,259.53
2019 年	26,731,726.92	
合计	124,839,239.15	104,966,245.88

## 21、其他非流动资产

单位：元 币种：人民币

项目	期末余额	期初余额
力帆汽车搬迁项目[注]		121,340,287.62
预付土地款	34,852,400.00	
一年以上的保函保证金	279,150,000.00	
合计	314,002,400.00	121,340,287.62

[注]：本期减少情况详见本财务报告七、13。

## 22、短期借款

单位：元 币种：人民币

项目	期末余额	期初余额
质押借款[注1]	4,400,592,302.05	1,586,580,447.96
抵押借款[注2]	189,000,000.00	446,000,000.00
保证借款[注3]	22,000,000.00	22,000,000.00
信用借款	1,132,000,000.00	1,700,242,511.00
合计	5,743,592,302.05	3,754,822,958.96

短期借款分类的说明：

[注 1]：截至 2014 年 12 月 31 日，质押借款余额中有 207,977.06 万元系贸易融资借款，由应收海外子公司力帆汽车俄罗斯有限责任公司及乌拉圭汽车公司 BESINEY S.A 的外汇账款为其提供质押担保；剩余质押借款的质押情况详见本财务报告七、58。

[注 2]：截至 2014 年 12 月 31 日，抵押借款余额中有 5,500.00 万同时由林瑞玉、徐扬琴、林华智为其提供连带责任担保，剩余抵押借款担保情况详见本财务报告七、58。

[注 3]：截至 2014 年 12 月 31 日，保证借款担保情况，详见本财务报告七、58。

## 23、以公允价值计量且其变动计入当期损益的金融负债

单位：元 币种：人民币

项目	期末余额	期初余额
交易性金融负债	1,475,809.88	3,343,775.51
其中：发行的交易性债券		
衍生金融负债	1,475,809.88	3,343,775.51
其他		
指定为以公允价值计量且其变动计入当期损益的金融负债		
合计	1,475,809.88	3,343,775.51

## 24、应付票据

单位：元 币种：人民币

种类	期末余额	期初余额
商业承兑汇票	347,764.05	42,407,854.11
银行承兑汇票	2,658,919,712.67	1,143,486,216.00
合计	2,659,267,476.72	1,185,894,070.11

## 25、应付账款

## (1). 应付账款列示

单位：元 币种：人民币

项目	期末余额	期初余额
材料款	1,859,127,816.03	2,427,377,107.37
工程设备款	394,213,376.76	128,948,521.97
合计	2,253,341,192.79	2,556,325,629.34

## (2). 账龄超过 1 年的重要应付账款

单位：元 币种：人民币

项目	期末余额	未偿还或结转的原因
重庆市鼎天建筑工程有限公司	4,239,000.00	工程尾款
重庆一品建设集团有限公司	2,117,000.00	工程尾款
上海哲成汽车装备工程有限公司	1,580,000.00	设备尾款
合计	7,936,000.00	/

## 26、预收款项

## 预收账款项列示

单位：元 币种：人民币

项目	期末余额	期初余额
货款	373,573,630.92	385,657,466.56
合计	373,573,630.92	385,657,466.56

## 27、应付职工薪酬

## (1). 应付职工薪酬列示:

单位: 元 币种: 人民币

项目	期初余额	本期增加	本期减少	期末余额
短期薪酬	14,395,021.48	475,379,051.06	472,971,767.76	16,802,304.78
离职后福利—设定提存计划	2,387,930.15	50,922,906.66	51,338,944.96	1,971,891.85
合计	16,782,951.63	526,301,957.72	524,310,712.72	18,774,196.63

## (2). 短期薪酬列示:

单位: 元 币种: 人民币

项目	期初余额	本期增加	本期减少	期末余额
一、工资、奖金、津贴和补贴	13,917,628.36	438,826,121.04	436,419,371.49	16,324,377.91
二、职工福利费		14,490,563.86	14,490,563.86	
三、社会保险费	2,884.00	12,804,813.45	12,802,679.25	5,018.20
其中: 医疗保险费	2,322.60	10,317,191.10	10,315,474.94	4,038.76
工伤保险费	280.70	1,336,637.28	1,336,428.26	489.72
生育保险费	280.70	1,150,985.07	1,150,776.05	489.72
住房公积金				
工会经费				
四、住房公积金	197.00	4,032,111.57	4,032,096.57	212.00
五、工会经费和职工教育经费	474,312.12	4,983,047.84	4,984,663.29	472,696.67
六、短期带薪缺勤				
七、短期利润分享计划				
其他		242,393.30	242,393.30	
合计	14,395,021.48	475,379,051.06	472,971,767.76	16,802,304.78

## (3). 设定提存计划列示

单位：元 币种：人民币

项目	期初余额	本期增加	本期减少	期末余额
基本养老保险	2,387,088.05	46,086,576.70	46,503,219.80	1,970,444.95
失业保险费	842.10	4,836,329.96	4,835,725.16	1,446.90
合计	2,387,930.15	50,922,906.66	51,338,944.96	1,971,891.85

## 28、应交税费

单位：元 币种：人民币

项目	期末余额	期初余额
增值税	40,075,335.53	393,617.45
消费税	14,559,107.40	22,762,899.98
营业税	301,275.07	288,695.88
企业所得税	33,825,171.54	36,630,737.64
代扣代缴个人所得税	542,292.71	288,996.69
城市维护建设税	3,350,882.22	2,496,090.18
教育费附加	1,436,092.40	894,697.54
地方教育附加	957,394.93	713,168.77
房产税	427,845.08	30,936.91
土地使用税	66,126.00	132,252.00
其他	4,873,463.03	5,151,401.08
合计	100,414,985.91	69,783,494.12

## 29、应付利息

单位：元 币种：人民币

项目	期末余额	期初余额
长期借款利息	1,849,332.03	483,924.65
债券利息	38,209,315.07	38,209,315.07
短期借款利息	30,856,579.93	6,560,158.03

一年内到期的长期借款利息	729,089.33	385,511.56
合计	71,644,316.36	45,638,909.31

### 30、其他应付款

#### (1). 按款项性质列示其他应付款

单位：元 币种：人民币

项目	期末余额	期初余额
押金保证金	127,175,146.60	92,840,776.41
暂借款	3,653,350.31	26,666,113.27
预提费用	9,161,276.87	26,148,606.85
其他	11,903,549.33	19,449,326.37
合计	151,893,323.11	165,104,822.90

#### (2). 账龄超过 1 年的重要其他应付款

单位：元 币种：人民币

项目	期末余额	未偿还或结转的原因
重庆三线工贸有限公司	2,955,635.87	客商保证金
重庆三木华瑞机电有限公司	2,929,600.00	客商保证金
联伟汽车零部件(重庆)有限公司	2,549,387.00	客商保证金
重庆大江信达车辆股份有限公司	2,209,144.67	客商保证金
合计	10,643,767.54	/

### 31、1 年内到期的非流动负债

#### (1) 明细情况

单位：元 币种：人民币

项目	期末余额	期初余额
一年内到期的长期借款	948,525,420.00	399,346,950.00
一年内到期的应付债券	1,197,073,463.69	
合计	2,145,598,883.69	399,346,950.00



## (2) 一年内到期的长期借款

单位：元 币种：人民币

项 目	期末数	期初数
保证借款		295,699,650.00
信用借款	180,000,000.00	103,647,300.00
抵押借款[注 1]	180,000,000.00	
质押借款[注 2]	588,525,420.00	
小计	948,525,420.00	399,346,950.00

[注 1]：截至 2014 年 12 月 31 日，抵押借款担保情况，详见本财务报告七、58。

[注 2]：截至 2014 年 12 月 31 日，质押借款担保情况，详见本财务报告七、58。

## 32、其他流动负债

单位：元 币种：人民币

项目	期末余额	期初余额
股权激励回购款[注]	127,252,858.00	186,259,880.00
合计	127,252,858.00	186,259,880.00

注：情况详见本财务报告十三。

## 33、长期借款

## 长期借款分类

单位：元 币种：人民币

项目	期末余额	期初余额
质押借款[注1]	529,752,425.00	954,622,117.50
抵押借款[注2]	446,000,000.00	60,000,000.00

信用借款		180,000,000.00
合计	975,752,425.00	1,194,622,117.50

长期借款分类的说明：

[注 1]：截至 2014 年 12 月 31 日，质押借款担保情况，详见本财务报告十二、5。

[注 2]：截至 2014 年 12 月 31 日，抵押借款担保情况，详见本财务报告七、1。

### 34、应付债券

#### (1). 应付债券

单位：元 币种：人民币

项目	期末余额	期初余额
公司债券	695,753,727.11	1,887,431,231.82
合计	695,753,727.11	1,887,431,231.82

#### (2). 应付债券的增减变动：（不包括划分为金融负债的优先股、永续债等其他金融工具）

单位：元 币种：人民币

债券名称	面值	发行日期	债券期限	发行金额	期初余额	本期发行	按面值计提利息	溢折价摊销	本期偿还	期末余额
公司债券	1,200,000,000.00	2012-9-24	3 年	1,188,000,000.00	1,192,863,881.62		81,600,000.00	-4,209,582.07		1,197,073,463.69
公司债券	700,000,000.00	2012-9-24	5 年	693,000,000.00	694,567,350.20		52,500,000.00	-1,186,376.91		695,753,727.11
合计	/	/	/	1,881,000,000.00	1,887,431,231.82		134,100,000.00	-5,395,958.98		1,892,827,190.80

[注]：公司发行的 3 年期公司债券期末余额为 1,197,073,463.69 元，将于 2015 年 9 月 24 日到期，已将其重分类至一年内到期的非流动负债列报。

### 35、长期应付款

#### (1). 按款项性质列示长期应付款：

单位：元 币种：人民币

项目	期初余额	期末余额
未确认融资收益应付销项税		5,057,397.24
合计		5,057,397.24

### 36、预计负债

单位：元 币种：人民币

项目	期初余额	期末余额	形成原因
产品质量三包费	35,845,661.15	23,190,967.04	[注]
其他	2,497,997.48	1,546,684.13	
合计	38,343,658.63	24,737,651.17	/

[注]：产品质量三包费系公司为其所销售的汽车计提的三包费用。

### 37、递延收益

单位：元 币种人民币

项目	期初余额	本期增加	本期减少	期末余额	形成原因
政府补助		10,790,000.00		10,790,000.00	
合计		10,790,000.00		10,790,000.00	/

涉及政府补助的项目：

单位：元 币种：人民币

负债项目	期初余额	本期新增补助金额	本期计入营业外收入金额	其他变动	期末余额	与资产相关/与收益相关
力帆 330 轿车		800,000.00			800,000.00	与资产相关
经济型汽车 VVT 发动机项目		240,000.00			240,000.00	与资产相关
微车生产基地迁址二期冲压、焊装、总装车间建设项目		2,320,000.00			2,320,000.00	与资产相关
力帆 530 轿车		3,520,000.00			3,520,000.00	与资产相关

一体化汽车研发项目		150,000.00			150,000.00	与资产相关
电动汽车集成式动力总成系统开发		2,000,000.00			2,000,000.00	与资产相关
LF6389 系列微车		800,000.00			800,000.00	与资产相关
2.4L 高级轿车发动机		960,000.00			960,000.00	与资产相关
合计		10,790,000.00			10,790,000.00	/

### 38、股本

单位：元 币种：人民币

	期初余额	本次变动增减(+、-)					期末余额
		发行新股	送股	公积金转股	其他(注)	小计	
股份总数	1,010,388,087.00	6,320,000.00			-1,941,200.00	4,378,800.00	1,014,766,887.00

[注]：本期增减变动系实施股权激励计划引起，情况详见本财务报告十三

其他说明：

1) 根据公司第三届董事会第四次会议审议通过的《力帆实业(集团)股份有限公司关于向激励对象授予预留限制性股票的议案》，公司实际向 154 名激励对象授予限制性人民币普通股(A 股) 632 万股，每股面值 1 元，每股发行价格为人民币 4.34 元，增加实收资本人民币 6,320,000.00 元，形成资本公积 21,108,800.00 元。此次股本变更业经天健会计师事务所(特殊普通合伙)审验，并由其于 2014 年 12 月 11 日出具《验资报告》(天健验字(2014)8-65 号)，公司于 2015 年 1 月 13 日办理完毕此次预留限制性股票变更登记手续。

2) 公司首次授予限制性股票激励对象中 5 人因离职已不符合激励条件，其所有未解锁的限制性股票被公司回购并注销，回购价格为 2.91 元/股，回购数量共计 177 万股，减少实收资本 1,770,000.00 元，减少资本公积 3,380,700.00 元；公司首次授予限制性股票激励对象中 16 人因其 2013 年度个人绩效考核结果不符合全部解锁要求，其获授限制性股票首次解锁部分中不可解锁部分由公司回购，回购价格均为 3.0048 元/股，回购数量共计 17.12 万股，减少实收资本 171,200.00 元，减少资本公积 343,221.76 元。

**39、资本公积**

单位：元 币种：人民币

项目	期初余额	本期增加	本期减少	期末余额
资本溢价（股本溢价）	3,285,073,023.23	42,532,000.49	3,723,921.76	3,323,881,101.96
其他资本公积	18,392,719.58	68,669,392.02	21,990,950.41	65,071,161.19
合计	3,303,465,742.81	111,201,392.51	25,714,872.17	3,388,952,263.15

其他说明，包括本期增减变动情况、变动原因说明：

1) 股本溢价本期变动中：增加 2,110.88 万元系实施新的股权激励计划引起，减少 372.39 万元系第一次股权激励计划对象限制性股票中行权失效部分对应的认购资金返还；增加 2,142.32 万元系股权激励计划第一次解锁部分限制性股票对应的资本公积，于解锁后从其他资本公积重分类列示于股本溢价项目中；股权激励情况详见本财务报告十三；

2) 其他资本公积本期增加中：增加 107.96 万元系按照权益法核算享有的重庆银行股份有限公司其他权益增加部分；增加 6,758.98 万元系公司分摊本年应承担的股权激励费，情况详见本财务报告十三；

3) 其他资本公积减少中：减少 2,142.32 万元系股权激励计划第一次解锁部分限制性股票对应的资本公积，于解锁后从其他资本公积重分类列示于股本溢价项目中；减少 39 万元系处置联营企业重庆市渝帆机械有限公司股权，转出以前计入的股权投资准备引起；其他变动 17.77 万元。

**40、库存股**

单位：元 币种：人民币

项目	期初余额	本期增加	本期减少	期末余额
限制性股票	186,259,880.00	27,428,800.00	86,435,822.00	127,252,858.00
合计	186,259,880.00	27,428,800.00	86,435,822.00	127,252,858.00

其他说明，包括本期增减变动情况、变动原因说明：

1) 本期增加系公司授予第二批次股权激励计划对象 632 万股限制性股票引起；

2) 本期减少系首次授予的限制性股票 2,269.80 万股于本年解锁，以及回购不符合解锁条件的限制性股票 194.12 万股引起，股权激励情况详见本财务报告十三。

**41、其他综合收益**

单位：元 币种：人民币

项目	期初 余额	本期发生金额					期末 余额
		本期所得税前发生额	减：前期计入其 他综合收益当 期转入损益	减：所得税费 用	税后归属于母公司	税后归属于 少数股东	
一、以后不 能重分类 进损益的 其他综合 收益	156,360.12	-132,335.26			-132,335.26		24,024.86
权益法 下在被投 资单位不 能重分类 进损益的 其他综合 收益中享 有的份额	156,360.12	-132,335.26			-132,335.26		24,024.86
二、以后将 重分类进 损益的其 他综合收 益	-43,432,259.60	-402,008,318.21	-101,000.00	159,108.81	-402,111,507.85	45,080.83	-445,543,767.45
其中：权益 法下在被 投资单位 以后将重 分类进损 益的其他 综合收益 中享有的 份额	-11,272,124.96	20,243,721.04			20,243,721.04		8,971,596.08

可供出售金融资产公允价值变动损益	-101,000.00		-101,000.00		101,000.00		
外币财务报表折算差额	-38,159,641.15	-423,312,764.68			-423,312,764.68		-461,472,405.83
其他	6,100,506.51	1,060,725.43		159,108.81	856,535.79	45,080.83	6,957,042.30
其他综合收益合计	-43,275,899.48	-402,140,653.47	-101,000.00	159,108.81	-402,243,843.11	45,080.83	-445,519,742.59

42、 盈余公积

单位：元 币种：人民币

项目	期初余额	本期增加	本期减少	期末余额
法定盈余公积	200,560,749.51	44,108,695.68		244,669,445.19
合计	200,560,749.51	44,108,695.68		244,669,445.19

43、 未分配利润

单位：元 币种：人民币

项目	本期	上期
调整前上期末未分配利润	1,243,081,939.63	677,715,995.01
调整期初未分配利润合计数（调增+，调减-）		
调整后期初未分配利润	1,243,081,939.63	677,715,995.01
加：本期归属于母公司所有者的净利润	386,073,924.60	424,275,852.30
其他转入		-360,888,651.00
减：提取法定盈余公积	44,108,695.68	29,509,541.28
提取任意盈余公积		
提取一般风险准备		

应付普通股股利	252,597,021.75	190,289,017.40
转作股本的普通股股利		
期末未分配利润	1,332,450,146.80	1,243,081,939.63

## 44、营业收入和营业成本

单位：元 币种：人民币

项目	本期发生额		上期发生额	
	收入	成本	收入	成本
主营业务	11,329,923,214.02	9,325,649,679.93	9,996,953,135.99	8,127,138,410.39
其他业务	86,825,218.95	47,148,705.64	76,283,806.97	33,225,160.53
合计	11,416,748,432.97	9,372,798,385.57	10,073,236,942.96	8,160,363,570.92

## 45、营业税金及附加

单位：元 币种：人民币

项目	本期发生额	上期发生额
消费税	140,307,217.89	121,905,809.05
营业税	1,552,260.30	2,842,933.28
城市维护建设税	15,162,123.52	17,025,486.50
教育费附加	6,230,295.32	5,770,095.68
其他	3,346,579.47	98,626.21
合计	166,598,476.50	147,642,950.72

## 46、销售费用

单位：元 币种：人民币

项目	本期发生额	上期发生额
运输费	236,441,051.28	246,862,895.91
广告费及宣传费	118,529,687.2	140,331,128.08
工资及社保	102,817,349.78	101,689,427.05



差旅费及交际应酬费	55,120,651.23	51,047,893.25
售后服务费	55,278,174.76	44,051,317.27
促销费	30,128,508.76	22,892,869.37
租赁费	20,924,671.98	21,924,308.32
展览费	21,202,491.61	20,942,690.14
商检费	55,375.28	2,402,552.44
股权激励成本	1,828,984.14	474,310.39
其他	85,745,085.86	64,056,388.00
合计	728,072,031.88	716,675,780.22

## 47、管理费用

单位：元 币种：人民币

项目	本期发生额	上期发生额
工资及社保	187,702,642.45	168,921,851.77
技术开发费	164,171,086.23	139,623,531.79
折旧费	58,781,756.24	50,665,842.34
税费	38,951,313.55	34,494,813.83
无形资产摊销	28,910,254.41	31,141,330.08
机物料消耗	28,734,405.30	24,959,353.32
股权激励成本	65,760,845.62	20,948,890.10
差旅费及交际应酬费	14,433,173.22	19,060,589.05
办公费	9,488,149.29	8,488,090.95
修理费	7,580,678.69	6,359,607.33
租赁费	8,870,863.65	4,804,319.01
其他	87,501,188.12	73,498,458.57
合计	700,886,356.77	582,966,678.14

## 48、财务费用

单位：元 币种：人民币

项目	本期发生额	上期发生额
利息支出	361,464,135.07	270,733,081.83
加:利息收入	-151,940,647.10	-92,700,612.36
加:汇兑损失	177,855,409.60	135,350,598.18
加:汇兑收益	-24,780,969.74	-22,106,761.10
加:其他	54,356,214.18	47,346,713.94
合计	416,954,142.01	338,623,020.49

## 49、资产减值损失

单位:元 币种:人民币

项目	本期发生额	上期发生额
一、坏账损失	79,075,860.70	7,281,836.72
二、存货跌价损失	4,629,945.20	12,568,397.33
三、在建工程减值损失		4,098,516.28
合计	83,705,805.90	23,948,750.33

## 50、公允价值变动收益

单位:元 币种:人民币

产生公允价值变动收益的来源	本期发生额	上期发生额
交易性金融资产及负债	-4,370,441.11	-5,858,884.06
投资性房地产	32,661,400.00	5,276,400.00
合计	28,290,958.89	-582,484.06

## 51、投资收益

单位:元 币种:人民币

项目	本期发生额	上期发生额
权益法核算的长期股权投资收益	293,378,153.32	166,869,806.69
处置长期股权投资产生的投资收益	35,658,205.20	-2,165.90
以公允价值计量且其变动计入当期损益的金融资产在持	21,817,117.76	5,397,572.61

有期间的投资收益		
可供出售金融资产在持有期间的投资收益	1,908,163.22	861,247.81
处置可供出售金融资产的投资收益	562,900.00	
合计	353,324,539.50	173,126,461.21

## 52、营业外收入

单位：元 币种：人民币

项目	本期发生额	上期发生额	计入当期非经常性损益的金额
非流动资产处置利得合计	37,947,808.91	3,365,989.02	37,947,808.91
其中：固定资产处置利得	37,947,808.91	3,365,989.02	37,947,808.91
政府补助	51,879,115.27	172,053,900.70	22,409,965.42
其他	4,502,928.29	6,257,699.52	4,502,928.29
合计	94,329,852.47	181,677,589.24	64,860,702.62

## 计入当期损益的政府补助

单位：元 币种：人民币

补助项目	本期发生金额	上期发生金额	与资产相关/与收益相关
节能惠民补贴		93,876,000.00	与收益相关
出口补贴		38,709,423.02	与收益相关
税收返还	24,993,600.00	19,675,700.00	与收益相关
增值税即退即返	645,549.85	1,627,950.05	与收益相关
出口信保补助资金	3,830,000.00	1,799,000.00	与收益相关
工业稳增长专项资金		4,470,000.00	与收益相关
进口贴息		1,013,300.00	与收益相关
商标补贴	25,800.00	1,505,400.00	与收益相关
偶然性税费返还	105,930.01	5,468,000.00	与收益相关
企业涉外发展补贴	125,000.00		与收益相关
新能源汽车研发补贴	14,690,000.00		与收益相关

其他	7,463,235.41	3,909,127.63	与收益相关
合计	51,879,115.27	172,053,900.70	/

## 53、营业外支出

单位：元 币种：人民币

项目	本期发生额	上期发生额	计入当期非经常性损益的金额
非流动资产处置损失合计	4,659,329.84	1,502,568.79	4,659,329.84
其中：固定资产处置损失	4,659,329.84	1,502,568.79	4,659,329.84
捐赠支出	1,645,905.98	4,149,333.91	1,645,905.98
其他	7,509,076.40	1,198,938.54	7,509,076.40
合计	13,814,312.22	6,850,841.24	13,814,312.22

## 54、所得税费用

## (1) 所得税费用表

单位：元 币种：人民币

项目	本期发生额	上期发生额
当期所得税费用	62,424,915.41	95,259,121.47
递延所得税费用	-29,982,938.06	-52,907,423.18
合计	32,441,977.35	42,351,698.29

## (2) 会计利润与所得税费用调整过程：

单位：元 币种：人民币

项目	本期发生额
利润总额	409,864,272.98
按适用税率计算的所得税费用	61,479,640.95
子公司适用不同税率的影响	-15,410,373.60
调整以前期间所得税的影响	-1,033,726.62
非应税收入的影响	-45,979,816.60
不可抵扣的成本、费用和损失的影响	29,381,791.29

加计扣除项目的影	-14,200,274.78
使用前期未确认递延所得税资产的可抵扣亏损的影响	-91,215.59
本期未确认递延所得税资产的可抵扣暂时性差异或可抵扣亏损的影响	18,295,952.30
所得税费用	32,441,977.35

### 55、其他综合收益

其他综合收益的税后净额详见本财务报表附注合并资产负债表项目注释之其他综合收益说明。

### 56、现金流量表项目

#### (1). 收到的其他与经营活动有关的现金:

单位：元 币种：人民币

项目	本期发生额	上期发生额
收到客户保证金	47,384,086.99	18,802,141.00
收到政府补助	55,601,115.27	118,941,087.00
收到的利息收入	83,592,042.71	65,017,698.98
代收股权激励个人所得税缴款	27,674,479.50	
收到其他单位往来款	341,224,485.51	93,392,357.97
合计	555,476,209.98	296,153,284.95

#### (2). 支付的其他与经营活动有关的现金:

单位：元 币种：人民币

项目	本期发生额	上期发生额
支付营业费用	526,434,507.96	548,053,102.34
支付管理费用	285,492,840.32	282,272,416.45
支付银行承兑、保函等保证金净额	61,466,791.39	6,877,512.00
退还客户保证金	11,077,569.42	6,727,024.06
捐赠支出	1,645,905.98	4,149,333.91
代付股权激励个人所得税	27,674,479.50	
支付其他单位往来款	129,972,162.30	198,418,219.99

合计	1,043,764,256.87	1,046,497,608.75
----	------------------	------------------

(3). 收到的其他与投资活动有关的现金

单位：元 币种：人民币

项目	本期发生额	上期发生额
收到鱼嘴项目补偿款	10,000,000.00	
收到与资产相关的补贴款	10,790,000.00	
收回的预付土地款		48,000,000.00
利息收入		30,885,007.05
合计	20,790,000.00	78,885,007.05

(4). 支付的其他与投资活动有关的现金

单位：元 币种：人民币

项目	本期发生额	上期发生额
处置公司子公司山东力帆车业有限公司支付的款项		3,103,888.93
处置公司子公司呼和浩特市力帆汽车部件有限公司支付的款项	48,825,279.86	
合计	48,825,279.86	3,103,888.93

(5). 收到的其他与筹资活动有关的现金

单位：元 币种：人民币

项目	本期发生额	上期发生额
收到信用证保证金净额	12,322,133.79	187,842,178.63
融资性应收票据到期或贴现收款	1,315,000,000.00	
合计	1,327,322,133.79	187,842,178.63

(6). 支付的其他与筹资活动有关的现金

单位：元 币种：人民币

项目	本期发生额	上期发生额
支付筹资相关手续费	54,668,170.72	33,458,610.03
支付股权激励回购款	7,424,609.76	
支付融资性应付票据到期款项	930,000,000.00	
支付的保函、借款等保证金净增加额	1,193,486,346.60	
支付的一年以上的保函保证金净增加额	279,150,000.00	
合计	2,464,729,127.08	33,458,610.03

## 57、现金流量表补充资料

## (1) 现金流量表补充资料

单位：元 币种：人民币

补充资料	本期金额	上期金额
<b>1. 将净利润调节为经营活动现金流量：</b>		
净利润	377,422,295.63	408,035,219.00
加：资产减值准备	83,705,805.90	23,948,750.33
固定资产折旧、油气资产折耗、生产性生物资产折旧	216,405,440.43	224,101,437.29
无形资产摊销	37,618,925.10	38,863,468.13
长期待摊费用摊销	1,808,490.57	3,227,418.99
处置固定资产、无形资产和其他长期资产的损失（收益以“－”号填列）	-33,288,479.07	-1,863,420.23
固定资产报废损失（收益以“－”号填列）		
公允价值变动损失（收益以“－”号填列）	-28,290,958.89	582,484.06
财务费用（收益以“－”号填列）	410,945,733.00	306,975,284.60
投资损失（收益以“－”号填列）	-353,324,539.50	-173,126,461.21
递延所得税资产减少（增加以“－”号填列）	-38,254,270.75	-58,243,483.39
递延所得税负债增加（减少以“－”号填列）	8,553,954.36	6,799,816.07
存货的减少（增加以“－”号填列）	522,684,744.50	-389,795,170.92
经营性应收项目的减少（增加以“－”号填列）	-1,079,400,671.64	-1,180,223,801.57
经营性应付项目的增加（减少以“－”号填列）	-494,640,625.78	270,677,447.60
其他		

经营活动产生的现金流量净额	-368,054,156.14	-520,041,011.25
<b>2. 不涉及现金收支的重大投资和筹资活动:</b>		
债务转为资本		
一年内到期的可转换公司债券		
融资租入固定资产		
<b>3. 现金及现金等价物净变动情况:</b>		
现金的期末余额	2,640,907,898.54	2,755,593,629.59
减: 现金的期初余额	2,755,593,629.59	2,317,696,498.99
加: 现金等价物的期末余额		
减: 现金等价物的期初余额		
现金及现金等价物净增加额	-114,685,731.05	437,897,130.60

## (2) 本期收到的处置子公司的现金净额

单位: 元 币种: 人民币

	金额
本期处置子公司于本期收到的现金或现金等价物	
其中: 呼和浩特市力帆汽车部件有限公司	
减: 丧失控制权日子公司持有的现金及现金等价物	48,825,279.86
其中: 呼和浩特市力帆汽车部件有限公司	48,825,279.86
加: 以前期间处置子公司于本期收到的现金或现金等价物	
处置子公司收到的现金净额	-48,825,279.86

## (3) 现金和现金等价物的构成

单位: 元 币种: 人民币

项目	期末余额	期初余额
一、现金	2,640,907,898.54	2,755,593,629.59
其中: 库存现金	2,209,797.62	5,816,928.17
可随时用于支付的银行存款	2,638,698,100.92	2,749,776,701.42
可随时用于支付的其他货币资金		



可用于支付的存放中央银行款项		
存放同业款项		
拆放同业款项		
二、现金等价物		
其中：三个月内到期的债券投资		
三、期末现金及现金等价物余额	2,640,907,898.54	2,755,593,629.59
其中：母公司或集团内子公司使用受限制的现金和现金等价物		

## (4) 现金流量表补充资料的说明

期末银行存款中票据保证金 1,148,834,536.21 元，保函保证金 518,819,956.34 元，信用证保证金 100,798,309.84 元，借款保证金 503,315,102.81 元，远期结售汇保证金 2,187,731.04 元，因涉及诉讼被冻结资金 3,476,796.17 元。上述款项使用存在限制，已在现金及现金等价物中剔除。

## 58、所有权或使用权受到限制的资产

单位：元 币种：人民币

项目	期末账面价值	受限原因
货币资金	2,277,432,432.41	已冻结存款或质押保证金
应收票据	308,460,000.00	为银行借款提供质押担保
固定资产	233,746,821.02	为银行借款提供抵押担保
无形资产	540,773,696.52	为银行借款提供抵押担保
其他非流动资产	279,150,000.00	一年以上的保函保证金
合计	3,639,562,949.95	/

## 59、外币货币性项目

## (1). 外币货币性项目：

单位：元

项目	期末外币余额	折算汇率	期末折算人民币余额

货币资金			706,500,993.88
其中：美元	28,153,987.47	6.1190	172,274,249.33
欧元	101,223.34	7.4556	754,680.75
乌拉圭比索	17,925,189.89	0.2549	4,569,130.90
雷亚尔	17,885,001.28	2.3023	41,176,638.45
卢布	4,151,053,816.23	0.1105	458,691,446.69
泰铢	9,823,796.54	0.1887	1,853,750.41
里拉	2,046,713.55	2.6278	5,378,353.87
越南盾	14,016,599,938.00	0.00028603	4,009,168.08
墨西哥比索	4,098,031.14	0.4152	1,701,502.53
比尔	52,287,115.61	0.3072	16,062,601.92
英镑	3,088.00	9.5437	29,470.95
应收账款			1,782,573,739.74
其中：美元	254,764,944.10	6.1190	1,558,906,692.97
欧元	525,427.32	7.4556	3,917,375.93
墨西哥比索	1,168,644.26	0.4152	485,221.10
雷亚尔	90,558,359.61	2.3023	208,492,511.33
泰铢	33,658,093.75	0.1887	6,351,282.29
里拉	1,298,051.30	2.6278	3,411,019.21
越南盾	2,759,929,673.00	0.00028603	789,422.68
比尔	716,843.21	0.3072	220,214.23
其他应收款			71,072,700.30
其中：美元	11,088,614.79	6.1190	67,851,233.88
欧元	278,005.80	7.4556	2,072,700.03
墨西哥比索	32,792.00	0.4152	13,615.24
泰铢	842,774.67	0.1887	159,031.58
里拉	115,222.34	2.6278	302,781.26
雷亚尔	230,157.52	2.3023	529,891.66
埃塞俄比亚比尔	466,948.73	0.3072	143,446.65
短期借款			3,023,476,754.02

其中：美元	494,112,886.75	6.1190	3,023,476,754.02
应付账款			26,040,600.88
其中：美元	1,708,047.83	6.1190	10,451,544.67
欧元	150,793.20	7.4556	1,124,253.78
雷亚尔	5,210,229.63	2.3023	11,995,511.68
泰铢	1,938,683.88	0.1887	365,829.65
里拉	161,695.55	2.6278	424,903.56
越南盾	5,868,466,748.00	0.00028603	1,678,557.54
其他应付款			7,484,889.40
其中：美元	504,386.31	6.1190	3,086,339.86
欧元	150,078.64	7.4556	1,118,926.31
墨西哥比索	1,924,585.74	0.4152	799,088.00
越南盾	1,439,374,819.00	0.00028603	411,704.38
泰铢	4,338,377.86	0.1887	818,651.90
埃塞俄比亚比尔	4,069,592.95	0.3072	1,250,178.95
一年内到期借款			588,525,420.00
其中：美元	96,180,000.00	6.1190	588,525,420.00
长期借款			529,752,425.00
其中：美元	86,575,000.00	6.1190	529,752,425.00

(2). 境外经营实体说明，包括对于重要的境外经营实体，应披露其境外主要经营地、记账本位币及选择依据，记账本位币发生变化的还应披露原因。

√适用 □不适用

境外经营实体	主要经营地	记账本位币	选择依据
力帆汽车俄罗斯有限责任公司	俄罗斯莫斯科市	卢布	经营地主要经济环境的货币
力帆巴西汽车有限公司 LIFAN DO BRASIL	圣保罗州巴鲁艾力市	雷亚尔	经营地主要经济环境的货币
乌拉圭汽车公司 BESINEY S.A	RUTA 1, KM 38.5, SAN JOSE, URUGUAY	美元	经营地主要经济环境的货币

八、合并范围的变更

1、处置子公司

是否存在单次处置对子公司投资即丧失控制权的情形

√适用 □不适用

单位:万元 币种:人民币

子公司名称	股权处置价款	股权处置比例 (%)	股权处置方式	丧失控制权的时点	丧失控制权时点的确定依据	处置价款与处置投资对应的合并财务报表层面享有该子公司净资产份额的差额	丧失控制权之日剩余股权的比例	丧失控制权之日剩余股权的账面价值	丧失控制权之日剩余股权的公允价值	按照公允价值重新计量剩余股权产生的利得或损失	丧失控制权之日剩余股权公允价值的确定方法及主要假设	与原子公司股权投资相关的其他综合收益转入投资损益的金额
呼和浩特市力帆汽车零部件有限公司	11,034.87	57	撤资	2014.6.30	公司股东会决议							

2、其他原因的合并范围变动

说明其他原因导致的合并范围变动（如，新设子公司、清算子公司等）及其相关情况：

(1) . 合并范围增加

公司名称	股权取得方式	股权取得时点	出资额	出资比例
重庆新力帆电子商务有限公司	新设	2014.8	200 万元	100%
力帆融资租赁(上海)有限公司	新设	2014.6	17000 万元	100%
河南力帆树民车业有限公司	新设	2014.1	8000 万元	55%
河南力帆新能源电动车有限公司	新设	2014.8	3000 万元	100%
美国力帆股份有限公司	新设	2014.1	USD 30 万元	100%

力帆车辆俄罗斯有限责任公司	新设	2014. 11	RUB 2500 万元	100%
---------------	----	----------	-------------	------

## 3. 合并范围减少

单位：元 币种：人民币

公司名称	股权处置方式	股权处置时点	处置日净资产	期初至处置日净利润
重庆扬帆汽车销售有限公司	注销清算	2014 年 1 月		0.07

## 九、在其他主体中的权益

## 1、在子公司中的权益

## (1). 重要子公司的构成

子公司名称	主要经营地	注册地	业务性质	持股比例(%)		取得方式
				直接	间接	
重庆力帆实业(集团)进出口有限公司	重庆	重庆沙坪坝区	进出口	100		设立
重庆力帆乘用车有限公司	重庆	重庆北部新区	工业生产	93.83	6.17	设立
重庆力帆汽车销售有限公司	重庆	重庆经济技术开发区	商贸	100		设立
重庆力帆丰顺汽车销售有限公司	重庆	重庆北碚区	商贸		100	同一控制下企业合并
重庆力帆喜生活摩托车销售有限公司	重庆	重庆北碚区	商贸	100		设立
重庆力帆摩托车发动机有限公司	重庆	重庆北碚区	工业生产	100		设立
重庆力帆汽车发动机有限公司	重庆	重庆经济技术开发区	商贸、生产	100		设立
西藏力帆实业有限公司	重庆	西藏拉萨市	商贸	100		设立
力帆汽车俄罗斯有限责任公司	俄罗斯	俄罗斯莫斯科市	商贸		100	设立
力帆巴西汽车有限公司 LIFAN DO BRASIL	巴西	圣保罗州巴鲁艾力市	商业销售及技术研发		100	设立
乌拉圭汽车公司 BESINEY S. A	乌拉圭	RUTA 1, KM 38.5, SAN JOSE, URUGUAY	工业生产		100	非同一控制下企业合并

## (2). 重要的非全资子公司

单位:元 币种:人民币

子公司名称	少数股东持股比例	本期归属于少数股东的损益	本期向少数股东宣告分派的股利	期末少数股东权益余额
重庆力帆汽车有限公司	5%	-540,547.51		6,494,951.86

## (3). 重要非全资子公司的主要财务信息

## 1) 资产和负债情况

单位:元 币种:人民币

子公司名称	期末余额						期初余额					
	流动资产	非流动资产	资产合计	流动负债	非流动负债	负债合计	流动资产	非流动资产	资产合计	流动负债	非流动负债	负债合计
重庆力帆汽车有限公司	369,880,906.52	1,141,005,630.17	1,510,886,536.69	1,331,112,212.50	49,875,286.97	1,380,987,499.47	637,143,489.70	798,820,113.09	1,435,963,602.79	1,291,888,348.16	5,214,953.64	1,297,103,301.80

## 2) 损益和现金流量情况

子公司名称	本期发生额				上期发生额			
	营业收入	净利润	综合收益总额	经营活动现金流量	营业收入	净利润	综合收益总额	经营活动现金流量
重庆	2,049,372,579.55	-10,810,950.29	901,616.62	38,934,138.48	1,365,276,363.14	-10,748,671.99		28,417,386.37



力帆汽车有限公司								
----------	--	--	--	--	--	--	--	--

## 2、在合营企业或联营企业中的权益

### (1). 重要的联营企业

单位：元 币种：人民币

联营企业名称	主要经营地	注册地	业务性质	持股比例(%)		对联营企业投资的会计处理方法
				直接	间接	
重庆银行股份有限公司	重庆市	重庆市	金融行业	9.9276		权益法核算
重庆力帆财务有限公司	重庆市	重庆市	金融行业	49.00		权益法核算

持有 20%以下表决权但具有重大影响，或者持有 20%或以上表决权但不具有重大影响的依据：

截至 2014 年 12 月 31 日，公司与子公司力帆国际（控股）有限公司合计持有重庆银行股份有限公司 9.9276%的股份，为重庆银行股份有限公司第三大股东，同时公司在其 5 名股东董事中派出一名董事，公司对重庆银行股份有限公司财务和经营政策实际构成重大影响。

### (2). 重要联营企业的主要财务信息

单位：元 币种：人民币

	期末余额/ 本期发生额		期初余额/ 上期发生额	
	重庆银行股份有限公司	重庆力帆财务有限公司	重庆银行股份有限公司	重庆力帆财务有限公司
流动资产	270,001,232,000.00	4,271,224,434.77	203,044,332,000.00	

其中：现金和现金等价物	11,754,912,000.00	864,712,748.62	14,220,581,000.00	
非流动资产	4,529,913,000.00	5,528,334.50	3,742,683,000.00	
资产合计	274,531,145,000.00	4,276,752,769.27	206,787,015,000.00	
流动负债	254,843,046,000.00	3,449,040,656.11	188,529,974,000.00	
非流动负债	3,785,076,000.00		4,777,770,000.00	
负债合计	258,628,122,000.00	3,449,040,656.11	193,307,744,000.00	
少数股东权益				
归属于母公司股东权益	15,903,023,000.00	827,712,113.16	13,479,271,000.00	
按持股比例计算的净资产份额	1,578,792,726.76	405,578,935.45	1,338,171,680.74	
调整事项				
--商誉				
--内部交易未实现利润				
--其他				
对联营企业权益投资的账面价值	1,578,792,726.76	405,578,935.45	1,338,171,680.74	
营业收入	7,483,110,000.00	60,832,792.95	5,874,500,000.00	
财务费用				
所得税费用	963,161,000.00	4,910,661.08		
净利润	2,827,143,000.00	27,712,113.16	2,329,266,000.00	
终止经营的净利润				
其他综合收益	202,580,000.00		-95,334,000.00	
综合收益总额	3,029,723,000.00	27,712,113.16	2,233,932,000.00	
本年度收到的来自联营企业的股利	60,158,541.07		9,069,545.24	

## (3). 不重要的联营企业的汇总财务信息

单位：元 币种：人民币

	期末余额/ 本期发生额	期初余额/ 上期发生额
联营企业：		
投资账面价值合计	41,234,159.24	45,860,415.94
下列各项按持股比例计算的合计数		

--净利润	-868,983.44	3,817,980.95
--其他综合收益		
--综合收益总额	-868,983.44	3,817,980.95

## 十、与金融工具相关的风险

本公司从事风险管理的目标是在风险和收益之间取得平衡，将风险对本公司经营业绩的负面影响降至最低水平，使股东和其他权益投资者的利益最大化。基于该风险管理目标，本公司风险管理的基本策略是确认和分析本公司面临的各种风险，建立适当的风险承受底线和进行风险管理，并及时可靠地对各种风险进行监督，将风险控制在限定的范围内。

本公司在日常活动中面临各种与金融工具相关的风险，主要包括信用风险、流动风险及市场风险。管理层已审议并批准管理这些风险的政策，概括如下。

### （一）信用风险

信用风险，是指金融工具的一方不能履行义务，造成另一方发生财务损失的风险。

本公司的信用风险主要来自银行存款和应收款项。为控制上述相关风险，本公司分别采取了以下措施。

#### 1. 银行存款

本公司将银行存款存放于信用评级较高的金融机构或存放在公司的关联金融机构——重庆力帆财务有限公司，故其信用风险较低。

#### 2. 应收款项

本公司定期对采用信用方式交易的客户进行信用评估。根据信用评估结果，本公司选择与经认可的且信用良好的客户进行交易，并对其应收款项余额进行监控，以确保本公司不会面临重大坏账风险。

信用风险集中按照客户进行管理。截至2014年12月31日止，本公司具有特定信用风险集中，本公司应收账款的31.15%（2013年12月31日为15.81%）源于余额前五名客户。除客户KERMAN MOTOR CO的应收账款外，本公司对其他客户应收账款余额未持有任何担保物或其他信用增级。

### （二）流动风险

流动风险，是指本公司在履行以交付现金或其他金融资产的方式结算的义务时发生资金短缺的风险。流动风险可能源于无法尽快以公允价值售出金融资产；或者源于对方无法偿还其合同债务；或者源于提前到期的债务；或者源于无法产生预期的现金流量。

为控制该项风险，本公司综合运用票据结算、银行借款等多种融资手段，并采取长、短期融资方式适当结合，优化融资结构的方法，保持融资持续性与灵活性之间的平衡。本公司已从多家商业银行取得银行授信额度以满足营运资金需求和资本开支。

金融负债按剩余到期日分类：

单位：元 币种：人民币

项 目	期末数				
	账面价值	未折现合同金额	1 年以内	1-3 年	3 年以上
金融负债					
银行借款	7,667,870,147.05	7,834,273,791.89	6,835,347,410.14	998,926,381.75	
应付票据	2,659,267,476.72	2,659,267,476.72	2,659,267,476.72		
应付账款	2,253,341,192.79	2,253,341,192.79	2,253,341,192.79		
应付债券[注]	1,892,827,190.80	2,100,890,684.94	1,258,483,850.34	842,406,834.60	
应付利息	71,644,316.36	71,644,316.36	71,644,316.36		
其他应付款	151,893,323.11	151,893,323.11	151,893,323.11		
其他流动负债	127,252,858.00	127,252,858.00	127,252,858.00		
小 计	14,824,096,504.83	15,198,563,643.81	13,357,230,427.46	1,841,333,216.35	

(续上表)

项 目	期初数				
	账面价值	未折现合同金额	1 年以内	1-3 年	3 年以上
金融负债					

银行借款	5,348,792,026.46	5,489,978,270.12	4,244,715,664.26	1,245,262,605.86	
应付票据	1,185,894,070.11	1,185,894,070.11	1,185,894,070.11		
应付账款	2,556,325,629.34	2,556,325,629.34	2,556,325,629.34		
应付利息	45,638,909.31	45,638,909.31	45,638,909.31		
应付债券	1,887,431,231.82	2,234,990,684.92	139,495,958.96	1,362,230,475.16	733,264,250.80
其他应付款	165,104,822.90	165,104,822.90	165,104,822.90		
其他流动负债	186,259,880.00	186,259,880.00	186,259,880.00		
小 计	11,375,446,569.94	11,864,192,266.70	8,523,434,934.88	2,607,493,081.02	733,264,250.80

[注]：该账面价值包含已重分类至一年内到期的非流动负债中的应付债券 1,197,073,463.69 元。

### (三) 市场风险

市场风险，是指金融工具的公允价值或未来现金流量因市场价格变动而发生波动的风险。市场风险主要包括利率风险和外汇风险。

#### 1. 利率风险

利率风险，是指金融工具的公允价值或未来现金流量因市场利率变动而发生波动的风险。本公司面临的市场利率变动的风险主要与本公司以浮动利率计息的借款有关。

截至 2014 年 12 月 31 日，本公司以浮动利率计息的银行借款人民币 71,396.49 万元(2013 年 12 月 31 日：人民币 243,876.00 万元)，在其他变量不变的假设下，假定利率变动 50 个基准点，不会对本公司的利润总额和股东权益产生重大的影响。

#### 2. 外汇风险

外汇风险，是指金融工具的公允价值或未来现金流量因外汇汇率变动而发生波动的风险。本公司面临的汇率变动的风险主要与本公司外币货币性资产和负债有关。对于外币资产和负债，如果出现短期的失衡情况，本公司会在必要时按市场汇率买卖外币，以确保将净风险敞口维持在可接受的水平。

本公司期末外币货币性资产和负债情况见本财务报表附注合并财务报表项目注释其他之外币货币性项目说明。

## 十一、公允价值的披露

### 1、以公允价值计量的资产和负债的期末公允价值

单位:元 币种:人民币

项目	期末公允价值			
	第一层次公允价值计量	第二层次公允价值计量	第三层次公允价值计量	合计
<b>一、持续的公允价值计量</b>				
(一) 以公允价值计量且变动计入当期损益的金融资产		884,305.16		884,305.16
1. 交易性金融资产				
衍生金融资产		884,305.16		884,305.16
(二) 投资性房地产			262,866,910.00	262,866,910.00
出租的建筑物			262,866,910.00	262,866,910.00
<b>持续以公允价值计量的资产总额</b>		884,305.16	262,866,910.00	263,751,215.16
(三) 交易性金融负债		1,475,809.88		1,475,809.88
衍生金融负债		1,475,809.88		1,475,809.88
<b>持续以公允价值计量的负债总额</b>		1,475,809.88		1,475,809.88

### 2、持续和非持续第二层次公允价值计量项目，采用的估值技术和重要参数的定性及定量信息

衍生金融工具主要系远期外汇合约及利率掉期合约，其公允价值计量以资产负债表日，未结清的远期外汇及利率掉期合约所在银行提供的估值作为确定公允价值的依据

### 3、持续和非持续第三层次公允价值计量项目，采用的估值技术和重要参数的定性及定量信息

投资性房地产公允价值计量以资产负债表日，根据收益法评估得出的市场价值作为确定公允价值的依据。

## 十二、 关联方及关联交易

### 1、 本企业的母公司情况

单位：万元 币种：人民币

母公司名称	注册地	业务性质	注册资本	母公司对本企业的持股比例 (%)	母公司对本企业的表决权比例 (%)
重庆力帆控股有限公司	重庆市北碚区	投资	125,000.00	61.0429	61.0429

本企业母公司情况的说明

重庆汇洋控股有限公司持有重庆力帆控股有限公司(以下简称力帆控股)72%的股权,西藏汇川投资有限责任公司持有力帆控股 4%的股权,而尹明善、陈巧凤、尹喜地、尹索微(以下简称尹明善等 4 人)分别持有重庆汇洋控股有限公司和西藏汇川投资有限责任公司 26.5%、24.5%、24.5%、24.5%的股权,故本公司最终控制方是尹明善等 4 人。

### 2、 本企业的子公司情况

本企业子公司的情况详见本财务报表附注在其他主体中的权益之说明。

### 3、 本企业联营企业情况

本企业重要的联营企业详见本财务报表附注七“在其他主体中的权益”之说明。本期与本公司发生关联方交易,或前期与本公司发生关联方交易形成余额的其他联营企业情况如下:

联营企业名称	与本公司关系
重庆市渝帆机械有限公司	原持有其 30%的股份, 本期已处置
重庆帝翰动力机械有限公司	持有其 36%的股份
重庆银行股份有限公司	持有其 9.9276%的股份, 且派驻董事一名
重庆力帆财务有限公司	持有其 49%的股份
重庆力帆电动车有限公司	持有其 19%的股份, 且派驻董事一名

#### 4、其他关联方情况

其他关联方名称	其他关联方与本企业关系
林瑞玉、林华智	其他
浙江迅大塑模有限公司	其他

#### 5、关联交易情况

##### (1). 购销商品、提供和接受劳务的关联交易

##### 1) 采购商品/接受劳务情况表

单位：元 币种：人民币

关联方	关联交易内容	本期发生额	上期发生额
重庆市渝帆机械有限公司	摩托车发动机配件、接受劳务	94,206,312.85	97,434,812.09
重庆帝翰动力机械有限公司	汽车发动机配件	62,945,700.00	35,645,931.62
重庆力帆电动车有限公司	电动摩托车	22,380,828.03	

##### 出售商品/提供劳务情况表

单位：元 币种：人民币

关联方	关联交易内容	本期发生额	上期发生额
重庆力帆电动车有限公司	电动汽车整车及配件	29,751,855.51	

##### 2). 商标许可交易

根据公司与力帆控股于 2008 年 5 月 16 日和 2008 年 7 月 16 日签署的《商标使用许可合同》及补充协议，公司将已注册的使用在 12 类商品上的第 3025665 号注册商标，许可力帆控股在核定使用商品上使用，许可使用商标的范围和方式为中国境内的普通使用许可，许可使用期限自 2014 年 6 月 28 日起至 2017 年 12 月 31 日止，力帆控股在商标的许可使用期限内每年向公司支付 30 万元作为上述注册商标的许可使用费。

根据公司与力帆控股于 2008 年 5 月 16 日和 2008 年 7 月 16 日签署的《商标使用许可合同》及补充协议，公司将已注册的使用在 12 类商品上的第 3027180 号注册商标，许可力帆控股在核定使用商品上使用，许可使用商标的范围和方式为中国境内的普通使用许可，许可使用期限自 2008 年 5 月 19 日起至 2013 年 3 月 6 日止。2013 年 3 月公司与力帆控股续签上述《商标使用许可合同》，许可使用期限自 2013 年 3 月 7 日起至 2017 年 12 月 31 日止，其余条款内容保持一致。力帆控股在商标的许可使用期限内每年向公司支付 40 万元作为上述注册商标的许可使用费。



根据公司与力帆控股于 2008 年 5 月 16 日和 2008 年 7 月 16 日签署的《商标使用许可合同》及补充协议，公司将已注册的使用在 12 类商品上的第 3022685 号注册商标，许可力帆控股在核定使用商品上使用，许可使用商标的范围和方式为中国境内的普通使用许可，许可使用期限自 2008 年 5 月 19 日起至 2013 年 1 月 27 日止。2013 年 1 月公司与力帆控股续签上述《商标使用许可合同》，许可使用期限自 2013 年 1 月 28 日起至 2017 年 12 月 31 日止，其余条款内容保持一致。力帆控股在商标的许可使用期限内每年向公司支付 30 万元作为上述注册商标的许可使用费。

2014 年度公司收到力帆控股支付的上述商标使用费 100 万元。

### 3). 关联方借款情况

2012 年 11 月 6 日，公司向自然人林瑞玉、林华智提供人民币借款 800 万元，以支持其发展。林瑞玉、林华智为公司之控股子公司浙江力帆摩托车有限公司（以下简称浙江力帆）的股东，其中林瑞玉持有浙江力帆 24.5% 的股权，林华智持有浙江力帆 24.5% 的股权，同时林瑞玉担任浙江力帆董事长。双方约定该借款期限两年，年利率 11%。

2013 年公司收回其中 200 万元借款本金及利息，本年度公司收回剩余 600 万元借款本金及利息 43.08 万元。

### 4). 金融服务

#### (1) 接受重庆银行股份有限公司的金融服务

2014 年度，重庆银行股份有限公司向本公司提供存款、贷款、结算等金融服务，累计取得存款利息收入 670.38 万元，支付商业承兑票据贴现利息 1,275.26 万元。截至 2014 年 12 月 31 日，本公司在该行的存款余额为 8,038.01 万元，应收利息余额 103.87 万元，委托银行开具的承兑汇票余额为 8,000 万元，因汽车金融业务本公司为经销商在该行开具的银行承兑汇票提供担保，未到期的票据金额为 5,311.59 万元。上述关联交易均属于日常经营业务，系交易双方协商一致，且以不优于该行对非关联方同类交易的条件进行，其中存款和贷款利率均按照中国人民银行颁布的基准利率及浮动区间执行。

#### (2) 接受重庆力帆财务有限公司的金融服务

2014 年 2 月公司与重庆力帆财务有限公司（以下简称财务公司）签订《金融服务协议》及 2014 年 8 月公司与财务公司签订的相关修改协议，财务公司根据公司发展需求，向公司提供以下金融服务：

1) 财务公司给予力帆股份 25 亿元人民币的综合授信额度，在依法合规的前提下为力帆股份提供资金融通业务，力帆股份及力帆股份下属子公司可使用该授信额度；

- 2) 财务公司吸收力帆股份的存款余额合计不超过 25 亿元；
- 3) 办理财务和融资顾问、信用鉴证及相关的咨询、代理业务；
- 4) 协助力帆股份实现交易款项的收付；
- 5) 办理力帆股份与其下属子公司之间的委托贷款；
- 6) 办理票据承兑与贴现；
- 7) 办理力帆股份与集团成员单位之间的内部转账结算及相应的结算、清算方案设计；
- 8) 对力帆股份提供担保；
- 9) 办理贷款及融资租赁；
- 10) 其他服务：财务公司将与力帆股份共同探讨新的服务产品和新服务领域，并积极进行金融创新，为力帆股份提供个性化的优质服务。

上述协议业经公司 2014 年 1 月 27 日第二届董事会第三十六次会议、2014 年 2 月 19 日 2014 年第一次临时股东大会、2014 年 8 月 19 日第三届董事会第二次会议及 2014 年第三次临时股东大会审议通过。2014 年公司和财务公司发生的交易列示如下：

单位：元 币种：人民币

项目	期初数	本期增加	本期减少	期末数	收取或支付利息、手续费
存放于财务公司存款		22,136,458,661.90	18,964,204,991.68	3,172,253,670.22	22,894,299.77
向财务公司取得的贷款		245,000,000.00	243,000,000.00	2,000,000.00	393,199.99

## (2). 关联担保情况

### 1) 本公司作为担保方

单位：元币种：人民币

被担保方	担保金额	担保起始日	担保到期日	担保是否已经履行完毕
浙江迅大塑模有限公司	5,000,000.00	2014/3/6	2015/3/5	否
浙江迅大塑模有限公司	5,000,000.00	2014/3/14	2015/3/13	否
浙江迅大塑模有限公司	2,000,000.00	2014/5/19	2015/4/14	否

浙江迅大塑模有限公司	3,000,000.00	2014/6/17	2015/4/14	否
浙江迅大塑模有限公司	4,980,000.00	2014/7/17	2015/1/17	否

## 2) 本公司作为被担保方

单位：元币种：人民币

担保方	担保金额	担保起始日	担保到期日	担保是否已经履行完毕	备注
尹明善	USD 90,000,000.00	2013/7/1	2016/7/31	否	为公司开立共9千万美元的保函提供连带责任担保
重庆力帆控股有限公司	30,000,000.00	2014/12/2	2015/6/2	否	为农行重庆北碚支行票据提供连带责任担保
重庆力帆控股有限公司	30,000,000.00	2014/12/11	2015/6/11	否	为农行重庆北碚支行票据提供连带责任担保
重庆力帆控股有限公司	30,000,000.00	2014/12/18	2015/6/18	否	为农行重庆北碚支行票据提供连带责任担保
重庆力帆控股有限公司	30,000,000.00	2014/12/22	2015/6/19	否	为农行重庆北碚支行票据提供连带责任担保
重庆力帆控股有限公司	30,000,000.00	2014/12/25	2015/6/25	否	为农行重庆北碚支行票据提供连带责任担保
重庆力帆控股有限公司	50,000,000.00	2014/12/23	2015/6/23	否	为农行重庆渝北支行票据提供连带责任担保
重庆力帆控股有限公司	50,000,000.00	2014/12/25	2015/6/25	否	为农行重庆渝北支行票据提供连带责任担保
重庆力帆控股有限公司	50,000,000.00	2014/12/19	2015/6/19	否	为农行重庆渝北支行票据提供连带责任担保
重庆力帆财务有限公司	68,200,000.00	2014/9/30	2015/9/30	否	[注]
重庆力帆财务有限公司	25,500,000.00	2014/9/10	2015/3/10	否	[注]
重庆力帆财务有限公司	23,565,000.00	2014/9/17	2015/3/17	否	[注]
重庆力帆财务有限公司	60,000,000.00	2014/12/23	2015/6/23	否	[注]
重庆力帆财务有限公司	50,000,000.00	2014/4/17	2014/10/17	否	[注]
重庆力帆财务有限公司	50,000,000.00	2014/12/19	2015/6/19	否	[注]
重庆力帆财务有限公司	50,000,000.00	2014/12/23	2015/6/23	否	[注]
重庆力帆财务有限公司	50,000,000.00	2014/12/25	2015/6/25	否	[注]
重庆力帆财务有限公司	14,000,000.00	2014/7/16	2015/1/15	否	[注]
重庆力帆财务有限公司	20,000,000.00	2014/12/11	2015/6/11	否	[注]
重庆力帆财务有限公司	20,000,000.00	2014/12/18	2015/6/18	否	[注]
重庆力帆财务有限公司	20,000,000.00	2014/12/22	2015/6/19	否	[注]
重庆力帆财务有限公司	20,000,000.00	2014/12/25	2015/6/25	否	[注]
重庆力帆财务有限公司	50,000,000.00	2014/12/2	2015/6/2	否	[注]

重庆力帆财务有限公司	34,275,000.00	2014/9/17	2015/3/17	否	[注]
重庆力帆财务有限公司	123,000,000.00	2014/11/25	2015/5/25	否	[注]
重庆力帆财务有限公司	90,000,000.00	2014/9/1	2015/3/1	否	[注]
重庆力帆财务有限公司	42,000,000.00	2014/9/10	2015/3/10	否	[注]
重庆力帆财务有限公司	10,484,320.00	2014/10/29	2015/2/21	否	[注]
重庆力帆财务有限公司	8,860,000.00	2014/11/4	2015/1/20	否	[注]
重庆力帆财务有限公司	20,000,000.00	2014/9/24	2015/3/24	否	[注]
重庆力帆财务有限公司	20,000,000.00	2014/10/15	2015/4/15	否	[注]
重庆力帆财务有限公司	50,000,000.00	2014/11/20	2015/5/20	否	[注]
重庆力帆财务有限公司	50,725,200.00	2014/12/4	2015/6/4	否	[注]
重庆力帆财务有限公司	34,743,400.00	2014/12/4	2015/6/4	否	[注]
重庆力帆财务有限公司	220,000,000.00	2014/9/26	2015/9/24	否	[注]
重庆力帆财务有限公司	200,000,000.00	2014/10/16	2015/10/15	否	[注]
浙江迅大塑模有限公司、 林瑞玉、林华智	27,184,660.00	2013/11/13	2015/5/18	否	为公司 2200 万元借款与 5,184,660.00 元应付票据提供连带责任担保
林瑞玉、林华智	59,726,940.00	2014/4/18	2016/4/18	否	为公司 5500 万元借款与 4,726,940.00 元应付票据提供连带责任担保

[注]:根据公司(含子公司)与财务公司、农业银行等各指定银行签订的三方合作协议,公司(含子公司)将银行承兑汇票等保证金存放在财务公司,再通过财务公司将该部分保证金存款以同业存款的方式存放在指定银行,票据到期兑付前不得使用。即财务公司为本公司在各指定银行开具的银行承兑汇票、保函、信用证等提供上述保证金质押担保。

(3). 关键管理人员报酬

单位:元币种:人民币

项目	本期发生额	上期发生额
关键管理人员报酬	10,927,600.00	10,651,000.00

## 6、关联方应收应付款项

## (1). 应收项目

单位:元 币种:人民币

项目名称	关联方	期末余额		期初余额	
		账面余额	坏账准备	账面余额	坏账准备
其他应收款	林瑞玉、林华智			6,101,260.27	610,126.03
小计				6,101,260.27	610,126.03

## (2). 应付项目

单位:元 币种:人民币

项目名称	关联方	期末账面余额	期初账面余额
应付账款	重庆市渝帆机械有限公司		9,201,134.17
应付账款	重庆帝瀚动力机械有限公司	6,368,329.32	3,461,514.00
小计		6,368,329.32	12,662,648.17
预收款项	重庆力帆电动车有限公司	688,144.49	
小计		688,144.49	

## 十三、 股份支付

## 1、 股份支付总体情况

√适用 □不适用

单位:股 币种:人民币

公司本期授予的各项权益工具总额	6,320,000.00
公司本期行权的各项权益工具总额	22,698,000.00
公司本期失效的各项权益工具总额	1,941,200.00
公司期末发行在外的股票期权行权价格的范围和合同剩余期限	
公司期末发行在外的其他权益工具行权价格的范围和合同剩余期限	第一批授予 3.16/21;第二批授予 4.34/21

其他说明

根据《力帆实业（集团）股份有限公司 A 股限制性股票激励计划（2013 年度）》（以下简称激励计划），公司拟向激励对象定向发行公司 A 股普通股，该激励计划相关材料已报中国证券监督管理委员会（以下简称中国证监会）备案，并经公司 2013 年 9 月 17 日召开的 2013 年第一次临时股东大会审议通过。

2013 年 9 月 22 日，公司第二届董事会第三十三次会议审议通过了《力帆实业（集团）股份有限公司关于向激励对象授予限制性股票的议案》，决定限制性股票的授予日为 2013 年 9 月 25 日，同意向 274 名激励对象授予 5,894.30 万股限制性股票，授予价格为 3.16 元。根据激励计划的有效期限、锁定期和行权安排或解锁安排情况，本年度公司首次授予限制性股票激励对象廖雄辉等 5 人因离职已不符合激励条件，其所有未解锁的限制性股票被公司回购并注销，回购价格为 2.91 元/股，回购数量共计 177 万股；公司首次授予限制性股票激励对象中 16 人因其 2013 年度个人绩效考核结果不符合全部解锁要求，其获授限制性股票首次解锁部分中不可解锁部分，由公司回购，回购价格均为 3.0048 元/股，回购数量共计 17.12 万股。同时，由于公司首次授予的限制性股票第一次解锁的条件已全部满足，同意 269 名激励对象获授的 2,269.80 万股限制性股票申请解锁。

2014 年 9 月 18 日，公司第三届董事会第四次会议审议通过了《力帆实业（集团）股份有限公司关于向激励对象授予预留限制性股票的议案》，同意向 161 名激励对象授予 671 万股预留限制性股票。认购过程中，7 名激励对象自愿放弃全部获授的限制性股票，共计 39 万股；最终公司预留限制性股票激励计划授予的实际激励对象人数为 154 人，实际授予限制性股票 632 万股。公司于 2015 年 1 月 13 日办理完毕此次预留限制性股票变更登记手续。

## 2、以权益结算的股份支付情况

√适用 □不适用

单位：元 币种：人民币

授予日权益工具公允价值的确定方法	依据本激励计划首次公告前 20 个交易日公司股票均价的 50%确定
可行权权益工具数量的确定依据	按各解锁期的业绩条件及激励对象的考核结果估计确定
本期估计与上期估计有重大差异的原因	无
以权益结算的股份支付计入资本公积的累计金额	89,013,030.25
本期以权益结算的股份支付确认的费用总额	67,589,829.76

## 3、以现金结算的股份支付情况

□适用 √不适用

#### 十四、 承诺及或有事项

##### 1、 重要承诺事项

资产负债表日存在的对外重要承诺、性质、金额

###### (1) . 信用证

截至 2014 年 12 月 31 日，公司开具的不能撤销的信用证如下：

品种	交易金额	保证金授信余额
不可撤销信用证	RUB136,000,000.00	RUB136,000,000.00
不可撤销信用证	USD5,776,796.33	USD5,470,429.33

截至 2014 年 12 月 31 日，公司开具的跟单信用证如下：

品种	交易金额	保证金授信余额
跟单信用证	EUR376,000.00	EUR263,200.00
跟单信用证	USD 121,453.00	USD12,145.30

###### (2) . 保函

截至 2014 年 12 月 31 日止，开具的保函如下：

品种	交易金额	保证金授信余额	备注
保函	USD 90,000,000.00	CNY 216,000,000.00	本公司提供出口退税权利质押担保
保函	USD 140,165,558.00	CNY 186,950,000.00	本公司提供连带责任担保
保函	USD 3,700,000.00	USD 372,789.04	本公司提供连带责任担保
保函	CNY 970,372,743.88	CNY 271,019,956.34	本公司提供连带责任担保

## 2、或有事项

### 资产负债表日存在的重要或有事项

#### (1)、未决诉讼仲裁形成的或有负债及其财务影响

公司非全资子公司浙江力帆摩托车有限公司董事长林瑞玉，违规以公司的名义为其个人提供担保借款，现未如期偿还，出借方申请法院冻结浙江力帆摩托车有限公司基本户余额 347.68 万元。目前，该债务纠纷已提交法院审议，尚未判决。

#### (2)、为其他单位提供债务担保形成的或有负债及其财务影响

1) 为关联方提供的担保事项详见本财务报表附注关联方及关联交易之说明。

2) 公司及子公司为非关联方提供的担保事项

保证

单位：元 币种：人民币

被担保单位	贷款金融机构	担保借款金额	借款到期日
重庆上游镁业有限公司	中国银行股份有限公司重庆江北支行	2,000,000.00	主债权到期后两年
重庆市栋梁金属制品有限公司		2,000,000.00	
小计		4,000,000.00	

#### (3)、产品质量保证条款

公司预计负债系为公司所销售的汽车计提的产品质量三包费。本期公司预计负债计提及发生情况详见本财务报告七、36。

#### (4)、汽车金融

公司之全资子公司重庆力帆汽车销售有限公司（以下简称力帆汽车销售）、重庆力帆丰顺汽车销售有限公司（以下简称力帆丰顺）、重庆力帆乘用车有限公司（以下简称力帆乘用车）分别与经销商、各大银行签订《企银合作三方（或四方）合作协议》，协议约定：银行向经销商授予一定的综合授信额度，经销商在从力帆汽车销售或力帆丰顺购买其商品车前向银行缴纳一定比例的保证金（一般是承兑汇票面值的百分之三十），由银行为经销商开具银行



承兑汇票，该承兑汇票的出票人为经销商，收款人为力帆汽车销售或力帆丰顺。

在银行承兑汇票到期前 10 天，若经销商无法缴存足额票款，则力帆汽车销售或力帆丰顺承担经销商未销售商品车的回购责任，一般是按照库存车辆原始发票金额的百分之七十进行回购，回购款用于支付经销商开具的承兑汇票票面金额扣除经销商已支付的该承兑票据保证金后的差额。

部分银行要求力帆乘用车对力帆汽车销售或力帆丰顺补充差额票款的责任提供连带担保责任。

截至 2014 年 12 月 31 日，力帆汽车销售或力帆丰顺通过上述方式收到的银行承兑汇票尚未到期的余额为 51,235.16 万元，截至本财务报告批准报出日尚未发生回购事项。

除存在上述或有事项外，截至 2014 年 12 月 31 日，本公司不存在其他需要披露的重要或有事项。

## 十五、 资产负债表日后事项

### 利润分配情况

单位：元 币种：人民币

拟分配的利润或股利	
经审议批准宣告发放的利润或股利	251,524,805.80

根据 2015 年 4 月 23 日召开的第三届董事会第十一次会议提出的 2014 年度利润分配预案，公司对截止 2014 年 12 月 31 日的可供投资者分配的利润按 2015 年 3 月 31 日公司总股本 1,257,624,029 为基数，每股派发现金股利 0.20 元(含税)进行分配，上述事项尚需提请公司股东大会审议批准。

## 十六、 其他重要事项

### 1、 非公开发行股票

根据公司 2014 年第二届董事会第三十九次会议决议、第三届董事会第五次会议决议和 2014 年第二次临时股东大会决议、第三次临时股东大会决议审议通过的《关于公司符合非公开发行股票条件的议案》、《关于公司非公开发行股票方案的议案》及《关于公司非公开发行股票预案的议案》等，拟向

不超过十名的特定对象非公开发行不超过 2.82 亿股股份，发行价格不低于 6.04 元/股。2014 年 12 月 25 日，公司取得中国证监会于 2014 年 12 月 18 日出具的《关于核准力帆实业（集团）股份有限公司非公开发行股票批复》（证监许可[2014]1384 号），核准公司非公开发行不超过 28,200 万股新股。

2015 年 1 月 19 日，公司向财通基金管理有限公司等七名认购对象非公开发行人民币普通股 242,857,142 股，每股发行价格为人民币 7.00 元，扣除承销费、律师费及会计师费等其他发行费用后，本次募集资金净额 1,662,811,172.48 元。上述募集资金到位情况业经天健会计师事务所（特殊普通合伙）验证，并由其出具《验资报告》（天健验（2015）8-2 号）。本次公司发行新股计入实收资本 242,857,142.00 元，计入资本公积（股本溢价）1,419,954,030.48 元。

截至 2015 年 1 月 23 日，本公司以自筹资金预先投入募集资金投资项目的实际投资金额为 195,109,005.34 元。

## 2、在俄罗斯卡利佩斯克州设立汽车生产厂

根据公司 2014 年第三届董事会第二次会议、第三届董事会第五次会议及 2014 年第三次临时股东大会审议通过，公司决定在俄罗斯卡利佩斯克州设立汽车生产厂。该项目总投资规模约 3 亿美元，2014 年 10 月 13 日，公司与俄罗斯利佩茨克州政府在莫斯科签署投资意向协议。截止 2014 年 12 月 31 日，公司已在俄罗斯设立全资子公司力帆俄罗斯车辆有限责任公司，首期出资额为 2,500.00 万元卢布。

## 3、分部信息

### (1). 报告分部的确定依据与会计政策：

公司以内部组织结构、管理要求、内部报告制度等为依据确定经营分部。公司的经营分部是指同时满足下列条件的组成部分：

- 1) 该组成部分能够在日常活动中产生收入、发生费用；
- 2) 管理层能够定期评价该组成部分的经营成果，以决定向其配置资源、评价其业绩；
- 3) 能够通过分析取得该组成部分的财务状况、经营成果和现金流量等有关会计信息。

本公司以产品分部为基础确定报告分部，与各分部共同使用的资产、负债按照规模比例在不同的分部之间分配。

### (2). 报告分部的财务信息

单位：元 币种：人民币

项目	摩托车业务	汽车业务	其他	分部间抵销	合计
主营业务收入	4,367,356,804.16	8,392,350,937.91	456,437,361.22	1,886,221,889.27	11,329,923,214.02
主营业务成本	3,832,999,432.76	6,977,264,361.17	332,249,122.42	1,816,863,236.42	9,325,649,679.93

资产总额	17,795,345,457.91	18,859,870,325.79	894,755,483.06	16,708,427,691.02	20,841,543,575.74
负债总额	11,346,019,024.48	16,325,784,221.77	493,421,980.27	12,782,259,094.94	15,382,966,131.58

## 十七、 母公司财务报表主要项目注释

## 1、 应收账款

## (1). 应收账款分类披露：

单位：元 币种：人民币

种类	期末余额					期初余额				
	账面余额		坏账准备		账面价值	账面余额		坏账准备		账面价值
	金额	比例 (%)	金额	计提比例 (%)		金额	比例 (%)	金额	计提比例 (%)	
单项金额重大并单独计提坏账准备的应收账款										
按信用风险特征组合计提坏账准备的应收账款										

合并范围内关联方款项组合	386,790,595.11	100.00	3,867,905.95	1.00	382,922,689.16	1,710,210,293.35	100.00	17,102,102.94	1.00	1,693,108,190.41
合计	386,790,595.11	/	3,867,905.95	/	382,922,689.16	1,710,210,293.35	/	17,102,102.94	/	1,693,108,190.41

期末单项金额重大并单项计提坏账准备的应收账款：

适用 不适用

组合中，按账龄分析法计提坏账准备的应收账款：

适用 不适用

组合中，采用余额百分比法计提坏账准备的应收账款：

适用 不适用

单位：元 币种：人民币

余额百分比	期末余额		
	应收账款	坏账准备	计提比例
合并范围内关联方款项组合	386,790,595.11	3,867,905.95	1.00%
合计	386,790,595.11	3,867,905.95	1.00%

(2). 本期计提、收回或转回的坏账准备情况：

本期计提坏账准备金额 0 元；本期收回或转回坏账准备金额 13,234,196.99 元。

(3). 按欠款方归集的期末余额前五名的应收账款情况：

单位：元 币种：人民币

单位名称	账面余额	占应收账款余额的比例 (%)	坏账准备
西藏力帆实业有限公司	180,916,495.55	46.77	1,809,164.96

重庆力帆喜生活摩托车销售有限公司	158,014,241.85	40.85	1,580,142.42
重庆力帆三轮摩托车有限公司	28,406,373.07	7.35	284,063.73
江门气派摩托车有限公司	11,207,659.42	2.90	112,076.59
重庆速雅外贸有限公司	8,245,825.22	2.13	82,458.25
小计	386,790,595.11	100.00	3,867,905.95

期末余额前5名的应收账款合计数为386,790,595.11元,占应收账款期末余额合计数的比例为100%,相应计提的坏账准备合计数为3,867,905.95元。

## 2、其他应收款

### (1). 其他应收款分类披露:

单位:元 币种:人民币

类别	期末余额					期初余额				
	账面余额		坏账准备		账面价值	账面余额		坏账准备		账面价值
	金额	比例(%)	金额	计提比例(%)		金额	比例(%)	金额	计提比例(%)	
合并范围内关联方款项组合	2,763,742,555.78	99.76	27,637,425.55	1.00	2,736,105,130.23	905,627,500.11	97.94	9,056,275.00	1.00	896,571,225.11
账龄分析法组合	6,588,636.78	0.24	3,853,802.98	58.49	2,734,833.80	19,040,957.26	2.06	5,438,953.82	28.56	13,602,003.44
合计	2,770,331,192.56	/	31,491,228.53	/	2,738,839,964.03	924,668,457.37	/	14,495,228.82	/	910,173,228.55

期末单项金额重大并单项计提坏账准备的其他应收款:

适用 不适用

组合中,按账龄分析法计提坏账准备的其他应收款:

适用 不适用

单位：元 币种：人民币

账龄	期末余额		
	其他应收款	坏账准备	计提比例
1 年以内	2,001,587.60	100,079.38	5.00%
2 至 3 年	859,781.97	171,956.39	20.00%
3 至 4 年	240,000.00	96,000.00	40.00%
4 至 5 年	5,000.00	3,500.00	70.00%
5 年以上	3,482,267.21	3,482,267.21	100.00%
合计	6,588,636.78	3,853,802.98	58.49%

组合中，采用余额百分比法计提坏账准备的其他应收款：

√适用 □不适用

单位：元 币种：人民币

余额百分比	期末余额		
	其他应收款	坏账准备	计提比例
合并范围内关联方款项组合	2,763,742,555.78	27,637,425.55	1.00%
合计	2,763,742,555.78	27,637,425.55	

**(2). 本期计提、收回或转回的坏账准备情况：**

本期计提坏账准备金额 16,995,999.71 元；本期收回或转回坏账准备金额 0 元。

**(3). 其他应收款按款项性质分类情况**

单位：元 币种：人民币

款项性质	期末账面余额	期初账面余额
押金保证金	81,500.00	400.00
往来款	2,769,598,688.56	918,303,498.66
其他	651,004.00	6,374,958.71
合计	2,770,331,192.56	924,678,857.37

## (4). 按欠款方归集的期末余额前五名的其他应收款情况:

单位: 元 币种: 人民币

单位名称	款项的性质	期末余额	账龄	占其他应收款期末余额合计数的比例(%)	坏账准备期末余额
重庆力帆实业(集团)进出口有限公司	内部往来款	1,051,445,623.32	一年以内	37.95	10,514,456.23
力帆国际(控股)有限公司	内部往来款	657,882,086.17	一年以内1-2年	23.75	6,578,820.86
重庆力帆汽车发动机有限公司	内部往来款	372,543,609.29	一年以内	13.45	3,725,436.09
重庆力帆摩托车发动机有限公司	内部往来款	305,823,685.74	一年以内	11.04	3,058,236.86
重庆力帆摩托车产销有限公司	内部往来款	291,476,934.35	一年以内	10.52	2,914,769.34
合计	/	2,679,171,938.87	/	96.71	26,791,719.38

## 3、长期股权投资

单位: 元 币种: 人民币

项目	期末余额			期初余额		
	账面余额	减值准备	账面价值	账面余额	减值准备	账面价值
对子公司投资	3,349,588,434.33	24,691,318.43	3,324,897,115.90	3,203,207,701.53	9,391,318.43	3,193,816,383.10
对联营、合营企业投资	1,167,428,778.31		1,167,428,778.31	1,038,200,893.06		1,038,200,893.06
合计	4,517,017,212.64	24,691,318.43	4,492,325,894.21	4,241,408,594.59	9,391,318.43	4,232,017,276.16

## (1) 对子公司投资

单位: 元 币种: 人民币

被投资单位	期初余额	本期增加	本期减少	期末余额	本期计提减值准备	减值准备期末余额
力帆集团重庆万光新能源科技有限公司	16,141,645.75			16,141,645.75		9,391,318.43
重庆力帆科技动力有限公司	30,000,000.00			30,000,000.00		
重庆力帆摩托车产销有限公司	41,970,725.38	1,175,351.02		43,146,076.40		
重庆力帆资产管理有限公司	274,641,600.00			274,641,600.00		
重庆力帆实业(集团)进出口有限公	1,352,086,238.77	2,886,679.31		1,354,972,918.08		

司						
重庆力帆实业集团销售有限公司	4,000,000.00			4,000,000.00		
江门气派摩托车有限公司	28,141,747.92	528,667.96		28,670,415.88		
重庆力帆乘用车有限公司	1,212,184,492.08	4,972,770.02		1,217,157,262.10		
重庆力帆汽车销售有限公司	10,332,562.46	1,355,612.60		11,688,175.06		
重庆力帆内燃机有限公司	36,392,631.79	458,823.58		36,851,455.37		
力帆越南联营厂	11,100,379.89			11,100,379.89		
土耳其力帆公司	1,511,255.63			1,511,255.63		
重庆力帆汽车有限公司	87,234,288.98	948,069.90		88,182,358.88		
重庆力帆三轮摩托车有限公司	10,200,000.00			10,200,000.00		
重庆力帆喜生活摩托车销售有限公司	4,577,895.38	1,918,523.94		6,496,419.32		
浙江力帆摩托车有限公司	15,300,000.00			15,300,000.00	15,300,000.00	15,300,000.00
重庆力帆摩托车发动机有限公司	30,712,374.25	2,311,893.02		33,024,267.27		
力帆汽车俄罗斯有限责任公司	382,890.00		382,890.00	-		
上海新概念出租汽车有限公司	21,285,504.20			21,285,504.20		
重庆力帆丰顺汽车销售有限公司	141,747.93	449,118.38		590,866.31		
重庆力帆汽车发动机有限公司	341,648.86	1,219,002.79		1,560,651.65		
西藏力帆实业有限公司	8,610,277.99	30,385,009.28		38,995,287.27		
西藏极地汽车科技研发有限公司	5,848,737.58	17,942,304.43		23,791,042.01		
重庆力帆电喷软件有限公司	69,056.69	124,485.19		193,541.88		
河南力帆树民车业有限公司		44,000,000.00		44,000,000.00		
力帆融资租赁(上海)有限公司		34,000,000.00		34,000,000.00		
重庆新力帆电子商务有限公司		2,000,000.00		2,000,000.00		
重庆速雅外贸有限公司		38,805.06		38,805.06		
江门气派进出口有限公司		24,253.16		24,253.16		
江门气派摩托车销售有限公司		24,253.16		24,253.16		
合计	3,203,207,701.53	146,763,622.80	382,890.00	3,349,588,434.33	15,300,000.00	24,691,318.43

## (2) 对联营、合营企业投资

单位：元 币种：人民币



投资单位	期初余额	本期增减变动							期末余额	减值准备期末余额
		追加投资	减少投资	权益法下确认的投资损益	其他综合收益调整	其他权益变动	宣告发放现金股利或利润	计提减值准备		
联营企业										
重庆银行股份有限公司	645,579,903.26			135,403,965.91	9,702,422.10		29,022,544.77			761,663,746.50
重庆力帆财务有限公司	392,000,000.00			13,578,935.45						405,578,935.45
重庆力帆电动车有限公司	620,989.80			-434,893.44						186,096.36
合计	1,038,200,893.06			148,548,007.92	9,702,422.10		29,022,544.77			1,167,428,778.31

#### 4、营业收入和营业成本：

单位：元 币种：人民币

项目	本期发生额		上期发生额	
	收入	成本	收入	成本
主营业务	2,025,642,801.67	1,860,383,965.61	1,969,288,061.65	1,832,477,543.50
其他业务	4,134,784.24	24,042.10	4,045,945.00	24,321.35
合计	2,029,777,585.91	1,860,408,007.71	1,973,334,006.65	1,832,501,864.85

#### 5、投资收益

单位：元 币种：人民币

项目	本期发生额	上期发生额
成本法核算的长期股权投资收益	336,700,000.00	185,677,000.00
权益法核算的长期股权投资收益	148,548,007.92	142,917,250.36
处置长期股权投资产生的投资收益	-54,383.00	-6,797,652.84
以公允价值计量且其变动计入当期损益的金融资产在持有期间的投	552,628.14	

资收益		
处置可供出售金融资产取得的投资收益	562,900.00	18,410.96
合计	486,309,153.06	321,815,008.48

## 十八、 补充资料

### 1、 当期非经常性损益明细表

单位：元 币种：人民币

项目	金额
非流动资产处置损益	69,509,584.27
越权审批或无正式批准文件的税收返还、减免	
计入当期损益的政府补助（与企业业务密切相关，按照国家统一标准定额或定量享受的政府补助除外）	22,409,965.42
计入当期损益的对非金融企业收取的资金占用费	
企业取得子公司、联营企业及合营企业的投资成本小于取得投资时应享有被投资单位可辨认净资产公允价值产生的收益	
非货币性资产交换损益	
委托他人投资或管理资产的损益	
因不可抗力因素，如遭受自然灾害而计提的各项资产减值准备	-75,045,945.90
债务重组损益	
企业重组费用，如安置职工的支出、整合费用等	
交易价格显失公允的交易产生的超过公允价值部分的损益	
同一控制下企业合并产生的子公司期初至合并日的当期净损益	
与公司正常经营业务无关的或有事项产生的损益	
除同公司正常经营业务相关的有效套期保值业务外，持有交易性金融资产、交易性金融负债产生的公允价值变动损益，以及处置交易性金融资产、交易性金融负债和可供出售金融资产取得的投资收益	19,354,839.87
单独进行减值测试的应收款项减值准备转回	
对外委托贷款取得的损益	
采用公允价值模式进行后续计量的投资性房地产公允价值变动产生的损益	32,661,400.00
根据税收、会计等法律、法规的要求对当期损益进行一次性调整对当期损益的影响	

受托经营取得的托管费收入	
除上述各项之外的其他营业外收入和支出	-4,652,054.09
其他符合非经常性损益定义的损益项目	
所得税影响额	-21,427,382.65
少数股东权益影响额	-460,682.23
合计	42,349,724.69

## 2、净资产收益率及每股收益

### (1)、明细情况

报告期利润	加权平均净资产收益率 (%)	每股收益	
		基本每股收益	稀释每股收益
归属于公司普通股股东的净利润	7.16	0.40	0.39
扣除非经常性损益后归属于公司普通股股东的净利润	6.38	0.36	0.35

### (2)、加权平均净资产收益率的计算过程

单位：元 币种：人民币

项 目	序号	本期数
归属于公司普通股股东的净利润	A	386,073,924.60
非经常性损益	B	42,349,724.69
扣除非经常性损益后的归属于公司普通股股东的净利润	C=A-B	343,724,199.91
归属于公司普通股股东的期初净资产	D	5,527,960,739.47
发行新股或债转股等新增的、归属于公司普通股股东的净资产	E	71,725,680.00
新增净资产次月起至报告期期末的累计月数	F	3.00

回购或现金分红等减少的、归属于公司普通股股东的净资产		G	252,597,021.75
减少净资产次月起至报告期期末的累计月数		H	8.00
其他	本期股权激励计划影响	I1	76,587,446.51
	增减净资产次月起至报告期期末的累计月数	J1	3.00
	处置子公司呼市部件公司引起权益变动	I2	-130,346.43
	增减净资产次月起至报告期期末的累计月数	J2	6.00
	投资重庆银行股份有限公司享有的其他权益变动	I3	1,079,562.26
	增减净资产次月起至报告期期末的累计月数	J3	6.00
	处置重庆市渝帆机械有限公司股权引起的投资准备变动	I4	-390,000.00
	增减净资产次月起至报告期期末的累计月数	J4	6.00
	其他综合收益	I5	-402,243,843.11
	增减净资产次月起至报告期期末的累计月数	J5	6.00
报告期月份数	K	12.00	
加权平均净资产	$L = \frac{D+A}{2} + \frac{E \times F}{K} - \frac{G \times H}{K} \pm \frac{I \times J}{K}$	5,388,835,655.26	
加权平均净资产收益率 (%)	$M = A/L$	7.16	
扣除非经常损益加权平均净资产收益率 (%)	$N = C/L$	6.38	

(3). 基本每股收益和稀释每股收益的计算过程

1) 基本每股收益的计算过程

单位：元 币种：人民币

项 目	序号	本期数
归属于公司普通股股东的净利润	A	386,073,924.60
非经常性损益	B	42,349,724.69
扣除非经常性损益后的归属于公司普通股股东的净利润	C=A-B	343,724,199.91
期初股份总数	D	951,445,087.00
因公积金转增股本或股票股利分配等增加股份数	E	
发行新股或债转股等增加股份数	F	22,698,000.00
增加股份次月起至报告期期末的累计月数	G	3.00
因回购等减少股份数	H	
减少股份次月起至报告期期末的累计月数	I	
报告期缩股数	J	
报告期月份数	K	12
发行在外的普通股加权平均数	$L=D+E+F \times G/K-H \times I/K-J$	957,119,587.00
基本每股收益	$M=A/L$	0.40
扣除非经常损益基本每股收益	$N=C/L$	0.36

## 2) 稀释每股收益的计算过程

单位：元 币种：人民币

项目	序号	本期数
归属于公司普通股股东的净利润	A	386,073,924.60
稀释性潜在普通股对净利润的影响数	B	
稀释后归属于公司普通股股东的净利润	C=A-B	386,073,924.60
非经常性损益	D	42,349,724.69
稀释后扣除非经常性损益后的归属于公司普通股股东的净利润	E=C-D	343,724,199.91
发行在外的普通股加权平均数	F	957,119,587.00
认股权证、股份期权、可转换债券等增加的普通股加权平均数	G	28,621,504.50
稀释后发行在外的普通股加权平均数	H=F+G	985,741,091.50
稀释每股收益	M=C/H	0.39
扣除非经常损益稀释每股收益	N=E/H	0.35

### 3、境内外会计准则下会计数据差异

(1). 同时按照国际会计准则与按中国会计准则披露的财务报告中净利润和净资产差异情况

适用 不适用

(2). 同时按照境外会计准则与按中国会计准则披露的财务报告中净利润和净资产差异情况

适用 不适用

### 4、会计政策变更相关补充资料

适用 不适用

公司根据财政部 2014 年发布的《企业会计准则第 2 号——长期股权投资》等八项会计准则变更了相关会计政策并对比较财务报表进行了追溯重述，重述后的 2013 年 1 月 1 日、2013 年 12 月 31 日合并资产负债表如下：

单位:元 币种:人民币

项目	2013年1月1日	2013年12月31日	2014年12月31日
<b>流动资产:</b>			
货币资金	3,533,462,593.83	3,790,395,057.80	4,918,340,330.95
结算备付金			
拆出资金			
以公允价值计量且其变动计入当期损益的金融资产	9,639,812.93	7,124,704.38	884,305.16
衍生金融资产			
应收票据	837,305,146.81	1,087,148,823.04	1,009,406,433.35
应收账款	1,344,121,186.79	1,339,441,219.63	2,362,696,494.58
预付款项	286,887,430.00	216,948,950.20	152,380,283.68
应收保费			
应收分保账款			
应收分保合同准备金			
应收利息	9,907,633.86	6,705,540.19	35,809,301.93
应收股利			
其他应收款	297,596,061.90	331,427,188.77	588,836,166.52
买入返售金融资产			
存货	2,014,832,988.35	2,390,664,821.36	1,865,705,922.94
划分为持有待售的资产			
一年内到期的非流动资产			
其他流动资产	9,262,378.52	111,970,986.48	128,016,005.31
流动资产合计	8,343,015,232.99	9,281,827,291.85	11,062,075,244.42
<b>非流动资产:</b>			
发放贷款及垫款			
可供出售金融资产	200,797,623.11	157,707,159.93	116,253,175.08
持有至到期投资			
长期应收款			107,375,684.86
长期股权投资	191,894,597.99	1,776,032,096.68	2,025,605,821.45

投资性房地产		105,110,100.00	262,866,910.00
固定资产	2,572,664,166.16	3,100,134,395.85	4,831,303,800.22
在建工程	1,627,417,016.26	1,970,363,143.75	1,026,690,436.31
工程物资			
固定资产清理			
生产性生物资产			
油气资产			
无形资产	838,984,237.73	828,203,932.07	805,808,043.77
开发支出	45,556,814.64	70,526,638.36	85,875,289.59
商誉	51,788,798.87	51,788,798.87	51,788,798.87
长期待摊费用	3,167,418.99	1,808,490.57	
递延所得税资产	55,400,217.03	113,643,700.42	151,897,971.17
其他非流动资产	118,833,458.83	121,340,287.62	314,002,400.00
非流动资产合计	5,706,504,349.61	8,296,658,744.12	9,779,468,331.32
资产总计	14,049,519,582.60	17,578,486,035.97	20,841,543,575.74
<b>流动负债:</b>			
短期借款	2,231,442,383.30	3,754,822,958.96	5,743,592,302.05
向中央银行借款			
吸收存款及同业存放			
拆入资金			
以公允价值计量且其变动计入当期损益的金融负债		3,343,775.51	1,475,809.88
衍生金融负债			
应付票据	1,645,257,370.99	1,185,894,070.11	2,659,267,476.72
应付账款	1,955,695,204.61	2,556,325,629.34	2,253,341,192.79
预收款项	588,853,524.49	385,657,466.56	373,573,630.92
卖出回购金融资产款			
应付手续费及佣金			
应付职工薪酬	7,286,584.81	16,782,951.63	18,774,196.63
应交税费	-342,345.99	69,783,494.12	100,414,985.91



应付利息	44,888,515.58	45,638,909.31	71,644,316.36
应付股利			
其他应付款	145,470,732.56	165,104,822.90	151,893,323.11
应付分保账款			
保险合同准备金			
代理买卖证券款			
代理承销证券款			
划分为持有待售的负债			
一年内到期的非流动负债		399,346,950.00	2,145,598,883.69
其他流动负债		186,259,880.00	127,252,858.00
流动负债合计	6,618,551,970.35	8,768,960,908.44	13,646,828,976.06
<b>非流动负债：</b>			
长期借款	411,700,250.00	1,194,622,117.50	975,752,425.00
应付债券	1,882,707,461.57	1,887,431,231.82	695,753,727.11
其中：优先股			
永续债			
长期应付款			5,057,397.24
长期应付职工薪酬			
专项应付款			
预计负债	27,646,672.88	38,343,658.63	24,737,651.17
递延收益	7,456,515.79		10,790,000.00
递延所得税负债		15,332,891.83	24,045,955.00
其他非流动负债			
非流动负债合计	2,329,510,900.24	3,135,729,899.78	1,736,137,155.52
负债合计	8,948,062,870.59	11,904,690,808.22	15,382,966,131.58
<b>所有者权益：</b>			
股本	951,445,087.00	1,010,388,087.00	1,014,766,887.00
其他权益工具			
其中：优先股			
永续债			

资本公积	3,169,404,662.54	3,303,465,742.81	3,388,952,263.15
减：库存股		186,259,880.00	127,252,858.00
其他综合收益	-19,722,011.86	-43,275,899.48	-445,519,742.59
专项储备			
盈余公积	130,952,469.23	200,560,749.51	244,669,445.19
一般风险准备			
未分配利润	677,715,995.01	1,243,081,939.63	1,332,450,146.80
归属于母公司所有者权益合计	4,909,796,201.92	5,527,960,739.47	5,408,066,141.55
少数股东权益	191,660,510.09	145,834,488.28	50,511,302.61
所有者权益合计	5,101,456,712.01	5,673,795,227.75	5,458,577,444.16
负债和所有者权益总计	14,049,519,582.60	17,578,486,035.97	20,841,543,575.74

## 第十二节 备查文件目录

一	载有法定代表人、主管会计工作负责人、会计机构负责人签名并盖章的财务报表。
二	载有会计师事务所盖章、注册会计师签名并盖章的审计报告等原件。
三	报告期内在中国证监会指定报纸上公开披露过的所有公司文件的正本及公告原稿。

董事长：尹明善

董事会批准报送日期：2015 年 4 月 24 日

### 修订信息

报告版本号	更正、补充公告发布时间	更正、补充公告内容