

袁隆平农业高科技股份有限公司

2014 年年度报告（全文）



隆平高科
LONGPING HIGH-TECH

2015 年 4 月 25 日

第一节 重要提示、目录和释义

本公司董事会、监事会及董事、监事、高级管理人员保证年度报告内容的真实、准确、完整，不存在虚假记载、误导性陈述或重大遗漏，并承担个别和连带的法律责任。

除下列董事外，其他董事亲自出席了审议本次年报的董事会会议

未亲自出席董事姓名	未亲自出席董事职务	未亲自出席会议原因	被委托人姓名
屈茂辉	独立董事	因公出差	郭平
任爱胜	独立董事	因公出差	任天飞

公司经本次董事会审议通过的利润分配预案为：以 99610 万股为基数，向全体股东每 10 股派发现金红利 0.50 元（含税），送红股 0 股（含税），不以公积金转增股本。

公司负责人伍跃时、主管会计工作负责人邹振宇及会计机构负责人(会计主管人员)邹振宇声明：保证年度报告中财务报告的真实、准确、完整。

本报告涉及对财务状况、经营业绩及行业的前瞻性陈述，不构成公司对投资者的实质承诺。报告中诸如“将”、“可能”、“有望”、“力争”、“计划”、“预计”、“目标”及类似字眼以表达前瞻性陈述。这些陈述乃基于现行计划、估计及预测而作出，虽然公司相信这些陈述所反映的期望是合理的，但公司不能保证这些期望被实现或将会被证实为正确。务请注意，该等陈述与日后事件或公司日后财务、业务或其他表现有关，并受若干可能会导致实际结果出现重大差异的不明确因素的影响，因此不构成公司对投资者的实质承诺。

目 录

第一节 重要提示、目录和释义	2
第二节 公司简介	7
第三节 会计数据和财务指标摘要	10
第四节 董事会报告	13
第五节 重要事项	35
第六节 股份变动及股东情况	44
第七节 优先股相关情况	51
第八节 董事、监事、高级管理人员和员工情况	52
第九节 公司治理	63
第十节 内部控制	70
第十一节 财务报告	72
第十二节 备查文件目录	168

释义

释义项	指	释义内容
本公司、公司、隆平高科	指	袁隆平农业高科技股份有限公司
新大新集团	指	长沙新大新集团有限公司
新大新威迈	指	长沙新大新威迈农业有限公司
新大新股份	指	湖南新大新股份有限公司
隆平种业	指	湖南隆平种业有限公司
安徽隆平	指	安徽隆平高科种业有限公司
四川隆平	指	四川隆平高科种业有限公司
亚华种子	指	湖南亚华种子有限公司
湘研种业	指	湖南湘研种业有限公司
新疆红安	指	新疆隆平高科红安种业有限责任公司
隆平棉油	指	湖南隆平高科亚华棉油种业有限公司
隆平有机	指	江西隆平有机农业有限公司
农业投资公司	指	湖南隆平高科农业投资有限公司
永州隆平	指	永州隆平高科种业有限责任公司
九江隆平	指	九江隆平高科种业有限公司
隆康农资	指	湖南隆康农资有限责任公司
米业公司	指	隆平米业高科技股份有限公司
蔬菜公司	指	湖南隆平高科蔬菜产业有限公司
华智生物	指	华智水稻生物技术有限公司
隆平茶业	指	湖南隆平茶业高科技有限公司
华皖种业	指	安徽华皖种业有限公司
隆博投资	指	湖南隆博投资有限公司
非洲隆平	指	湖南隆平高科非洲农业发展有限公司
合肥绿宝	指	合肥绿宝种苗有限责任公司
涛海投资	指	长沙高新开发区涛海投资管理有限公司
民生种业	指	湖南民生种业科技有限公司
中信集团	指	中国中信集团有限公司
中信股份	指	中国中信股份有限公司
中信有限	指	中国中信有限公司
中信兴业投资	指	中信兴业投资集团有限公司

中信建设	指	中信建设有限责任公司
信农投资	指	深圳市信农投资中心（有限合伙）
现代种业基金	指	现代种业发展基金有限公司
汇添富基金	指	汇添富基金管理股份有限公司
资产管理计划	指	汇添富—优势企业定增计划 5 号资产管理计划
发行股份购买资产/重大资产重组	指	隆平高科向涛海投资及袁丰年、廖翠猛等 47 名自然人非公开发行股份购买其合计持有的湖南隆平 45% 的股权；向合肥绿宝、张秀宽、戴飞非公开发行股份购买其合计持有的安徽隆平 34.5% 的股权；向张德明、青志新、陈遵东、汤健良、陈同明、吕红辉非公开发行股份购买其合计持有的亚华种子 20% 的股权。
目标公司	指	发行股份购买资产的标的公司，即湖南隆平、安徽隆平、亚华种子
重组报告书	指	袁隆平农业高科技股份有限公司发行股份购买资产暨关联交易报告书
非公开发行股票/定向增发	指	公司向特定对象中信兴业投资、中信建设、信农投资、现代种业基金和汇添富—优势企业定增计划 5 号资产管理计划合计非公开发行 30,100 万股股票的行为
亲本种子	指	一般指动植物杂交时所选用的雌雄性个体
芽率	指	指测试种子发芽数占测试种子总数的百分比
转商	指	存货种子经存放时间过长后，产品质量达不到国家标准或企业标准，只能不作为种子对外销售。
大品种/大组合	指	推广面积较大的品种和组合
中国证监会	指	中国证券监督管理委员会
深交所	指	深圳证券交易所
元	指	人民币元

重大风险提示

一、制种风险：种子生产对自然条件的敏感度较高，若在制种关键时期出现异常天气，将直接影响种子的产量和质量。近年来受地球气候变化异常的影响，种子生产基地异常高(低)温、旱涝、台风等自然灾害也频繁出现，这在一定程度上加大了制种风险。

二、市场风险：虽然报告期内种业行业库存较上年同期有一定下降，但目前行业整体库存仍处高位，种业市场竞争仍然激烈，各种业公司均面临尽快消化库存的压力。如果存货不能及时消化，不仅会导致公司费用增加，为持续经营带来较大的资金压力，而且会出现种子转商风险。

三、新品种研发和推广风险：近年来，公司不断加强研发投入，提升自我研发能力的同时加强与科研机构的合作，培育了一批性状表现突出的品种，并受到了市场的好评，具备了较强的可持续发展能力。但是新品种研发耗时较长，成本较高，且是否能够培育出符合市场需求的品种存在不确定性，新品种研发和推广也因此存在一定的风险。

四、业绩承诺完成风险：2013 年 12 月 30 日，公司发行股份购买资产的重大资产重组实施完毕，所有发行对象承诺各自目标公司 2013 年度、2014 年度和 2015 年度实现的净利润和扣除非经常性损益后的净利润不低于《重组报告书》及相关协议约定的数额。截至本报告期末，三家目标公司 2013 年度和 2014 年度经营情况符合发行对象业绩承诺，但由于种业市场竞争日趋激烈，经营可能存在诸多不确定性和风险，故三家目标公司理论上存在 2015 年度无法完成重大资产重组业绩承诺的风险。

五、非公开发行股票风险：报告期内，公司拟向中信兴业投资、中信建设、信农投资、现代种业基金和资产管理计划非公开发行股票。该非公开发行股票方案获得中国证监会核准并实施完成后，公司实际控制人将变更为中国中信集团有限公司，由此可能导致公司出现发展战略、经营决策、组织机构运作及业务运营发生变化的情形，也有可能可能会出现持续发展和业绩表现不确定性的风险，募集资金使用不达预期的风险和即期收益摊薄的风险。

第二节 公司简介

一、公司信息

股票简称	隆平高科	股票代码	000998
变更后的股票简称（如有）	无		
股票上市证券交易所	深圳证券交易所		
公司的中文名称	袁隆平农业高科技股份有限公司		
公司的中文简称	隆平高科		
公司的外文名称（如有）	Yuan Longping High-tech Agriculture Co., Ltd.		
公司的外文名称缩写（如有）	LPHT		
公司的法定代表人	伍跃时		
注册地址	长沙市芙蓉区远大二路马坡岭农业高科技园内		
注册地址的邮政编码	410000		
办公地址	湖南省长沙市车站北路 459 号证券大厦 9 楼		
办公地址的邮政编码	410001		
公司网址	http://www.lpht.com.cn		
电子信箱	lpht@lpht.com.cn		

二、联系人和联系方式

	董事会秘书	证券事务代表
姓名	陈志新	张倩
联系地址	湖南省长沙市车站北路 459 号证券大厦 10 楼	湖南省长沙市车站北路 459 号证券大厦 9 楼
电话	0731-8218 3881	0731-8218 3880
传真	0731-8218 3881	0731-8218 3880
电子信箱	lpht@lpht.com.cn	lpht@lpht.com.cn

三、信息披露及备置地点

公司选定的信息披露报纸的名称	《中国证券报》、《证券时报》、《上海证券报》
登载年度报告的中国证监会指定网站的网址	www.cninfo.com.cn
公司年度报告备置地点	公司董事会秘书办公室

四、注册变更情况

	注册登记日期	注册登记地点	企业法人营业执照 注册号	税务登记号码	组织机构代码
首次注册	1999 年 06 月 30 日	湖南省长沙市芙蓉区远大二路马坡岭农业高科技园内	4300001003987	430104712192469	71219246-9
报告期末注册	2014 年 10 月 27 日	湖南省长沙市芙蓉区远大二路马坡岭农业高科技园内	430000000047752	430104712192469	71219246-9
公司上市以来主营业务的变化情况（如有）	<p>1、1999 年 6 月 30 日，公司成立时的经营范围为以杂交水稻、蔬菜为主的高科技农作物种子、种苗的培育、繁殖、推广和销售，新型农药的研制、生产、销售，政策允许的农副产品优质深加工及销售；提供农业高新技术开发及成果转让、农业技术咨询、培训服务。2、1999 年 10 月 18 日，公司经营范围变更为以杂交水稻、蔬菜为主的高科技农作物种子、种苗的培育、繁殖、推广和销售，新型农药的研制、生产、销售，政策允许的农副产品优质深加工及销售；提供农业高新技术开发及成果转让、农业技术咨询、培训服务；经营种籽、种畜、食品、饲料及添加剂、香调料及香料油、土畜产品、工艺品、生物制剂、微生物活体菌、激素、农业科技成果及相关技术、本企业生产的红茶、特种茶（乌龙茶除外）的进出口业务及本企业科研、生产所需的设备、仪器、仪表、零配件及原辅材料的进口业务。3、2000 年 12 月 31 日，公司经营范围变更为以杂交水稻、蔬菜为主的高科技农作物种子、种苗的培育、繁殖、推广和销售，新型农药、化肥的研制、生产、销售（限自产产品），政策允许的农副产品优质深加工及销售；提供农业高新技术开发及成果转让、农业技术咨询、培训服务；经营本企业《中华人民共和国进出口企业资格证书》核定范围内的进出口业务。4、2001 年 8 月 3 日，公司经营范围变更为以杂交水稻、蔬菜为主的高科技农作物种子、种苗的培育、繁殖、推广和销售，新型农药、化肥的研制、生产、销售，政策允许的农副产品优质深加工及销售；提供农业高新技术开发及成果转让、农业技术咨询、培训服务；经营本企业《中华人民共和国进出口企业资格证书》核定范围内的进出口业务。5、2009 年 12 月 2 日，公司经营范围变更为以杂交水稻、蔬菜为主的高科技农作物种子、种苗的培育、繁殖、推广和销售，新型农药、化肥的研制、生产、销售，政策允许的农副产品优质深加工及销售；提供农业高新技术开发及成果转让、农业技术咨询、培训服务；经营商品和技术的进出口业务（国家法律法规禁止和限制的除外）。6、2014 年 8 月 28 日，公司经营范围变更为以杂交水稻、杂交玉米、蔬菜为主的高科技农作物种子、种苗的培育、繁殖、推广和销售，新型农药、化肥的研制、推广、销售，政策允许的农副产品优质深加工及销售；提供农业高新技术开发及成果转让、农业技术咨询、培训服务；经营商品和技术的进出口业务（国家法律法规禁止和限制的除外）。</p>				
历次控股股东的变更情况（如有）	<p>1、1999 年 1 月 5 日，经湖南省人民政府“湘政函[1999]39 号”文批准，由湖南省农业科学院作为主发起人，联合湖南杂交水稻研究中心、湖南东方农业产业有限公司、中国科学院长沙农业现代化研究所、湖南省郴州种业发展有限公司以及袁隆平先生以发起方式设立公司，经中国证监会证监发行字[2000]61 号文批准，于 2000 年 5 月 22 日至 2000 年 5 月 31 日向社会公开发行人民币普通股 5,500 万股。</p>				

	<p>公司控股股东为湖南省农业科学院，持股比例为 26.19%。2、2004 年 8 月 6 日，湖南省农业科学院与新大新集团签署了《股权转让协议书》，由湖南省农业科学院将其持有的隆平高科 25.24% 的国有法人股股份共计 2,650 万股转让给新大新集团，并于 2004 年 12 月 20 日在中国证券登记结算有限责任公司深圳分公司办理了过户登记手续。转让完成后，新大新集团成为公司控股股东，持股比例为 25.24%。详细情况见公司于 2004 年 12 月 14 日刊登在《中国证券报》、《上海证券报》、《证券时报》及巨潮资讯网 (http://www.cninfo.com.cn) 上的《长沙新大新集团有限公司收购报告书》。3、2012 年 4 月 23 日，公司控股股东新大新威迈（原新大新集团）被其股东新大新股份吸收合并，新大新股份合法承继新大新威迈持有公司的 47,800,003 股股份，成为公司控股股东，持股比例为 17.24%。详细情况见公司于 2012 年 3 月 20 日刊登在《中国证券报》、《上海证券报》、《证券时报》及巨潮资讯网 (http://www.cninfo.com.cn) 上的《详式权益变动报告书》。</p>
--	--

五、其他有关资料

公司聘请的会计师事务所

会计师事务所名称	天健会计师事务所（特殊普通合伙）
会计师事务所办公地址	杭州市西溪路 128 号 9 楼
签字会计师姓名	李剑、石磊

公司聘请的报告期内履行持续督导职责的保荐机构

适用 不适用

公司聘请的报告期内履行持续督导职责的财务顾问

适用 不适用

财务顾问名称	财务顾问办公地址	财务顾问主办人姓名	持续督导期间
广州证券股份有限公司	广州市珠江新城珠江西路 5 号 广州国际金融中心 19 楼	孙昕、程鹏	自发行股份上市之日起 1 年

第三节 会计数据和财务指标摘要

一、主要会计数据和财务指标

公司是否因会计政策变更及会计差错更正等追溯调整或重述以前年度会计数据

√ 是 □ 否

	2014 年	2013 年		本年比上年增 减	2012 年	
		调整前	调整后	调整后	调整前	调整后
营业收入（元）	1,815,424,946.98	1,884,716,266.51	1,884,716,266.51	-3.68%	1,705,309,762.18	1,705,309,762.18
归属于上市公司股东的净利润（元）	362,021,052.47	186,276,827.67	186,276,827.67	94.35%	171,059,981.37	171,059,981.37
归属于上市公司股东的扣除非经常性损益的净利润（元）	259,503,418.08	106,082,740.21	83,667,075.19	210.16%	75,844,376.86	61,702,693.81
经营活动产生的现金流量净额（元）	276,094,324.08	246,920,747.64	246,920,747.64	11.81%	209,336,897.76	209,336,897.76
基本每股收益（元/股）	0.3634	0.2038	0.2038	78.31%	0.1872	0.1872
稀释每股收益（元/股）	0.3634	0.2038	0.2038	78.31%	0.1872	0.1872
加权平均净资产收益率	20.76%	14.62%	14.62%	6.14%	14.94%	14.94%
	2014 年末	2013 年末		本年末比上年 末增减	2012 年末	
		调整前	调整后	调整后	调整前	调整后
总资产（元）	4,105,223,769.85	3,832,779,803.72	3,832,779,803.72	7.11%	3,591,654,491.60	3,591,654,491.60
归属于上市公司股东的净资产（元）	1,913,858,006.58	1,580,084,065.52	1,580,084,065.52	21.12%	1,221,072,244.91	1,221,072,244.91

注：

1、2014 年 6 月 30 日，公司 2013 年度股东大会审议通过了《袁隆平农业高科技股份有限公司 2013 年度利润分配及资本公积金转增股本预案》，以公司截至 2013 年 12 月 31 日的总股本 49,805 万股为基数，以资本公积金转增股本的方式向全体股东每 10 股转增 10 股。上述方案实施完毕后，公司的总股本由 49,805 万股增至 99,610 万股。公司按照《企业会计准则第 34 号-每股收益》第十三条规定，对上年同期每股收益进行重新计算列报。本报告期公司以原有总股本为基数，每 10 股用资本公积转增股本 10 股，上年同期原加权平均股数 41,580 万股，按照准则规定重新计算列报的上年同期加权平均股数为

91,385 万股。重新计算后上年同期每股基本收益为 0.20 元/股。

2、公司于 2013 年完成了发行股份购买隆平种业、安徽隆平和亚华种子三家核心控股子公司少数股权的重大资产重组事项，以及公司于 2014 年处置新疆银隆农业国际合作股份有限公司或有权益取得税前收益 6,395.50 万元（详细信息见公司分别于 2014 年 9 月 3 日和 2014 年 9 月 20 日刊登在《中国证券报》、《上海证券报》、《证券时报》及巨潮资讯网上的《袁隆平农业高科技股份有限公司关于处置新疆银隆农业国际合作股份有限公司或有权益的公告》、《袁隆平农业高科技股份有限公司第六届董事会第三次（临时）会议决议公告》和《袁隆平农业高科技股份有限公司 2014 年第一次（临时）股东大会决议公告》），导致 2014 年度归属于上市公司股东的净利润较上年度增长 94.35%，归属于上市公司股东的扣除非经常性损益的净利润较上年度增长 210.16%。

二、非经常性损益项目及金额

√ 适用 □ 不适用

单位：元

项目	2014 年金额	2013 年金额	2012 年金额	说明
非流动资产处置损益（包括已计提资产减值准备的冲销部分）	33,236,753.74	80,508,078.55	98,328,779.95	
越权审批或无正式批准文件的税收返还、减免		486,000.00		
计入当期损益的政府补助（与企业业务密切相关，按照国家统一标准定额或定量享受的政府补助除外）	13,288,454.38	40,527,121.73	64,179,025.10	
除同公司正常经营业务相关的有效套期保值业务外，持有交易性金融资产、交易性金融负债产生的公允价值变动损益，以及处置交易性金融资产、交易性金融负债和可供出售金融资产取得的投资收益	10,641,178.01	-156,815.16	84,822.00	
单独进行减值测试的应收款项减值准备转回	240,893.17	1,600,000.00		
对外委托贷款取得的损益		9,897,709.46	3,534,222.22	
除上述各项之外的其他营业外收入和支出	52,117,898.70	-18,069,221.00	-8,544,381.58	
其他符合非经常性损益定义的损益项目			-12,438,674.23	
减：所得税影响额		2,522,915.94	3,920,898.64	
少数股东权益影响额（税后）	7,007,543.61	9,660,205.16	31,865,607.26	
合计	102,517,634.39	102,609,752.48	109,357,287.56	--

对公司根据《公开发行证券的公司信息披露解释性公告第 1 号——非经常性损益》定义界定的非经常性损益项目，以及把《公

开发行证券的公司信息披露解释性公告第 1 号——非经常性损益》中列举的非经常性损益项目界定为经常性损益的项目，应说明原因

√ 适用 □ 不适用

项目	涉及金额（元）	原因
非经常性损益项目界定为经常性损益的项目--政府补贴收入	15,811,806.00	1、救灾备荒种子储备收入 7,214,667.00 元，此类补贴收入系与公司主营业务活动密切相关的农业补贴收入，按照一定标准定额取得，故界定为经常性损益的项目列报。2、农贸贴息 8,597,139.00 元，此类补贴收入系与公司主营业务活动密切相关的补贴收入，按照一定标准定额取得，故界定为经常性损益的项目列报。

第四节 董事会报告

一、概述

报告期内，公司在完成湖南隆平、亚华种子和安徽隆平3家主要子公司的少数股东股权上移的基础上，开始了系统内部科研资源共享、生产管理和营销协同等工作。公司内部资源的优化配置，以及公司战略的加速落地，整合效益已逐步显现。这3家主要产业子公司2014年度的营业收入合计为13.75亿元，同比增长9.13%，净利润合计为4.17亿元，同比增长16.47%，2014年为归属于上市公司股东的净利润贡献金额较2013年增长185.05%。在行业库存压力高企的情况下，3家主要子公司股权的顺利上移，是公司取得较好经营业绩的重要原因。

2014年，公司启动了非公开增发股份的工作，拟计划募集35亿元发展资金。本次非公开增发如果顺利完成，将改善公司资本结构，降低财务费用，提升公司管理水平；将加速公司传统育种和生物育种相结合的进程，提升公司长远核心竞争力；将推动外延式扩展的战略举措，实现跨越发展；将促进公司国际种子产业的全面布局，将水稻国际领先的科技优势转化经济效益，进一步提升公司盈利水平、进一步夯实公司可持续、快速发展的基础。

2014年，公司实现营业收入181,542万元，较上年同期下降3.68%（主要原因系公司梳理产品结构，减少了低毛利率的辣椒加工产品的销售，剔除以上影响因素后，公司核心产业营业收入增长3.80%）；实现归属于上市公司股东的净利润36,202万元，较上年同期增长94.35%。

二、主营业务分析

1、概述

根据既定战略目标，报告期内，公司主要完成了以下方面的工作：

（1）研发能力进一步提升，品种选育成果丰硕

报告期内，公司科研投入1.11亿元，同比增长16.02%，商业化育种体系已进一步完善，商业化育种规模和水平处于全国领先水平。一是育种的信息化、机械化和自动化水平全方位提升。公司投资建设了育种信息化管理系统、基地田间物联网系统及先进的田间试验设备，实现了研发创新工作的信息化与自动化，大幅提高了育种效率。二是育种基地布局继续优化和完善。目前，公司农作物育种基地规模近5000亩。育种核心研发基地二期工程、四川上游中稻育种基地、南繁育种基地全面建成并投入使用，生物技术实验室软硬件建设进一步提升。三是品种选育成果丰硕。全年审定水稻品种21个，其中大部分品种的产量、米质和抗性等综合性状有较大的提升。审定玉米品种7个，根据综合性状评估，有可能出现潜力大品种。小麦、蔬

菜、棉花、油菜等农作物也分别有多个品种通过了审（认）定。

(2) 生产、营销管理水平继续提升

一是以规模化、机械化、集约化、标准化种子生产基地的建设为抓手，降低制种成本，提高制种产量和效率。二是以玉米品种“隆平206”为代表的精准营销、示范营销、服务营销新模式取得可喜成果，公司产品的市场占有率继续上升。三是信息化水平得以提升。现代信息技术已经在公司的经营和管理上推广应用，包括二维码追溯系统和研发、生产、营销信息服务体系建设。

(3) 品牌基石得到巩固，公司内部协同效应逐步显现

报告期内，公司与袁隆平院士签署了《袁隆平品牌权许可使用协议》，公司的核心品牌补充完整，为公司的未来发展奠定了基础，也为后期公司品牌维护、打假维权创造了条件。重大资产重组完成后，公司三家核心子公司利益均统一至上市公司平台，管理关系得到进一步理顺，内部资源得以优化共享，公司战略得到一致认同，促进了战略加速落地，上市公司平台的协同效应已逐步显现。

(4) 国际市场战略布局全面开始

报告期内，公司进一步细化了国际化的发展战略，并开始为未来国际市场进行战略布局。一是在孟加拉、巴基斯坦、菲律宾、印尼、越南等国进行了大面积的杂交水稻高产栽培示范，取得了较好的效果，杂交水稻种子出口逐年稳步增加。二是研发本地化布局加快，4个育种站的建设也已基本完成。报告期内，有1个杂交水稻品种通过目标国品种审定。

公司实际经营业绩较曾公开披露过的本年度盈利预测低于或高于 20% 以上的差异原因

适用 不适用

主要经营模式的变化情况

适用 不适用

2、收入

2014年，公司实现营业收入181,542万元，较上年同期下降3.68%（主要原因系公司梳理产品结构，减少了低毛利率的辣椒加工产品的销售，剔除以上影响因素后，公司核心产业营业收入增长3.80%）。

公司实物销售收入是否大于劳务收入

是 否

行业分类	项目	单位	2014 年	2013 年	同比增减
杂交水稻种子	销售量	元	522,129,462.55	486,761,809.46	7.27%
	生产量	元	519,237,233.99	477,687,388.86	8.70%
	库存量	元	798,959,860.82	801,852,089.39	-0.36%

蔬菜瓜果种子	销售量	元	27,443,182.64	17,627,774.38	55.68%
	生产量	元	18,462,047.62	22,487,851.6	-17.90%
	库存量	元	59,806,215.78	68,787,350.8	-13.06%
玉米种子	销售量	元	206,593,261.63	193,286,390.45	6.88%
	生产量	元	206,992,320.88	180,061,232.51	14.96%
	库存量	元	160,294,589.42	159,895,530.17	0.25%
小麦种子	销售量	元	93,214,642.42	83,960,021.7	11.02%
	生产量	元	95,610,266.84	83,985,717.74	13.84%
	库存量	元	2,913,165.68	517,541.26	462.89%
辣椒及辣椒制品	销售量	元	249,544,505.58	339,164,450.54	-26.42%
	生产量	元	128,841,945.55	341,370,749.19	-62.26%
	库存量	元	134,128,471.84	254,831,031.87	-47.37%
棉花油菜种子	销售量	元	10,022,528.75	21,830,780.6	-54.09%
	生产量	元	12,694,753.59	14,178,225.41	-10.46%
	库存量	元	71,627,440.64	68,955,215.8	3.88%
其他	销售量	元	28,524,795.32	95,965,882.45	-70.28%
	生产量	元	28,653,775.53	95,157,112.39	-69.89%
	库存量	元	48,805,979.37	48,676,999.16	0.26%
合计	销售量		1,137,472,378.89	1,238,597,109.58	-8.16%
	生产量		1,010,492,344	1,214,928,277.7	-16.83%
	库存量		1,276,535,723.56	1,403,515,758.45	-9.05%

相关数据同比发生变动 30% 以上的原因说明

√ 适用 □ 不适用

- (1) 蔬菜瓜果种子销售比上年增长55.68%，主要原因系下属子公司辣椒种子销售增长。
- (2) 小麦种子期末库存比上年同期增加2395624.42元，增长462.89%，主要原因系子公司2014年引进小麦种子新品种，销售毛利率提高，留存库存种子以应对销售区域扩张。
- (3) 辣椒及辣椒制品生产量同比下降62.26%，库存减少47.37%，主要原因系子公司积极消化库存，减少了生产量，同时导致库存减少。
- (4) 棉花油菜种子销售比上年减少54.09%，主要原因系棉花种子市场行情低迷导致销售数量下降。
- (5) 其他销售比上年减少70.28%，生产量减少69.89%，主要原因系合并范围变化的影响。

公司重大的在手订单情况

适用 不适用

公司报告期内产品或服务发生重大变化或调整有关情况

适用 不适用

公司主要销售客户情况

前五名客户合计销售金额（元）	168,643,954.30
前五名客户合计销售金额占年度销售总额比例	9.29%

公司前 5 大客户资料

适用 不适用

序号	客户名称	销售额（元）	占年度销售总额比例
1	第一名	41,583,934.00	2.29%
2	第二名	39,900,000.00	2.20%
3	第三名	32,495,237.74	1.79%
4	第四名	27,558,230.00	1.52%
5	第五名	27,106,552.56	1.49%
合计	--	168,643,954.30	9.29%

主要客户其他情况说明

适用 不适用

3、成本

行业分类

单位：元

行业分类	项目	2014 年		2013 年		同比增减
		金额	占营业成本比重	金额	占营业成本比重	
农业	主要材料	1,023,182,091.68	89.95%	1,133,468,486.26	91.51%	-9.73%
农业	辅助材料	44,656,879.68	3.93%	45,160,836.35	3.65%	-1.12%
农业	燃料及动力	11,639,477.69	1.02%	10,444,228.51	0.84%	11.44%
农业	职工薪酬	30,803,263.61	2.71%	26,538,151.89	2.14%	16.07%
农业	折旧及摊销	18,166,331.99	1.60%	14,807,717.09	1.20%	22.68%
农业	其他	9,024,334.24	0.79%	8,177,689.49	0.66%	10.35%
总计	总计	1,137,472,378.89	100.00%	1,238,597,109.59	100.00%	-8.16%

产品分类

单位：元

产品分类	项目	2014 年		2013 年		同比增减
		金额	占营业成本比重	金额	占营业成本比重	
杂交水稻种子	主要材料	471,589,733.36	90.32%	443,269,935.89	91.07%	6.39%
杂交水稻种子	辅助材料	18,692,234.76	3.58%	17,817,153.52	3.66%	4.91%
杂交水稻种子	燃料及动力	3,654,906.23	0.70%	3,522,346.79	0.72%	3.76%
杂交水稻种子	职工薪酬	19,756,999.22	3.78%	15,603,912.42	3.21%	26.62%
杂交水稻种子	折旧及摊销	5,546,610.47	1.06%	3,602,013.25	0.74%	53.99%
杂交水稻种子	其他	2,888,978.51	0.55%	2,946,447.59	0.61%	-1.95%
杂交水稻种子	小计	522,129,462.55	100.00%	486,761,809.46	100.00%	7.27%
蔬菜瓜果种子	主要材料	20,505,791.47	74.72%	13,815,976.50	78.38%	48.42%
蔬菜瓜果种子	辅助材料	3,979,262.65	14.50%	2,595,636.27	14.72%	53.31%
蔬菜瓜果种子	燃料及动力	169,449.21	0.62%	6,398.88	0.04%	2,548.11%
蔬菜瓜果种子	职工薪酬	1,354,299.28	4.93%	496,223.61	2.82%	172.92%
蔬菜瓜果种子	折旧及摊销	365,799.59	1.33%	94,517.59	0.54%	287.02%
蔬菜瓜果种子	其他	1,068,580.42	3.89%	619,021.53	3.51%	72.62%
蔬菜瓜果种子	小计	27,443,182.64	100.00%	17,627,774.38	100.00%	55.68%
玉米种子	主要材料	185,042,965.84	89.57%	174,918,217.99	90.50%	5.79%
玉米种子	辅助材料	13,883,067.18	6.72%	13,039,491.89	6.75%	6.47%
玉米种子	燃料及动力	542,340.23	0.26%	126,306.09	0.07%	329.39%
玉米种子	职工薪酬	1,734,925.14	0.84%	1,091,828.70	0.56%	58.90%
玉米种子	折旧及摊销	4,624,886.63	2.24%	3,649,102.78	1.89%	26.74%
玉米种子	其他	765,076.61	0.37%	461,443.00	0.24%	65.80%
玉米种子	小计	206,593,261.63	100.00%	193,286,390.45	100.00%	6.88%
小麦种子	主要材料	91,158,882.64	97.79%	82,493,637.29	98.25%	10.50%
小麦种子	辅助材料	1,591,069.14	1.71%	1,441,888.66	1.72%	10.35%
小麦种子	燃料及动力	11,694.70	0.01%	8,731.96	0.01%	33.93%
小麦种子	职工薪酬	63,167.04	0.07%	4,989.69	0.01%	1,165.95%
小麦种子	折旧及摊销	143,824.39	0.15%	4,989.69	0.01%	2,782.43%
小麦种子	其他	246,004.52	0.26%	5,784.41	0.01%	4,152.89%
小麦种子	小计	93,214,642.42	100.00%	83,960,021.70	100.00%	11.02%
辣椒及辣椒制品	主要材料	217,862,086.75	87.30%	302,445,184.61	89.17%	-27.97%
辣椒及辣椒制品	辅助材料	7,313,475.99	2.93%	9,787,201.37	2.89%	-25.28%
辣椒及辣椒制品	燃料及动力	6,114,313.02	2.45%	6,625,485.76	1.95%	-7.72%
辣椒及辣椒制品	职工薪酬	7,634,975.22	3.06%	8,900,784.08	2.62%	-14.22%

辣椒及辣椒制品	折旧及摊销	7,424,573.95	2.98%	7,394,488.90	2.18%	0.41%
辣椒及辣椒制品	其他	3,195,080.66	1.28%	4,011,305.82	1.18%	-20.35%
辣椒及辣椒制品	小计	249,544,505.58	100.00%	339,164,450.54	100.00%	-26.42%
棉花油菜种子	主要材料	9,297,836.29	92.77%	20,559,651.53	94.18%	-54.78%
棉花油菜种子	辅助材料	197,769.96	1.97%	479,464.64	2.20%	-58.75%
棉花油菜种子	燃料及动力	146,774.29	1.46%	154,959.03	0.71%	-5.28%
棉花油菜种子	职工薪酬	258,897.72	2.58%	440,413.39	2.02%	-41.21%
棉花油菜种子	折旧及摊销	60,636.95	0.61%	62,604.88	0.29%	-3.14%
棉花油菜种子	其他	60,613.53	0.60%	133,687.14	0.61%	-54.66%
棉花油菜种子	小计	10,022,528.75	100.00%	21,830,780.61	100.00%	-54.09%
其他	主要材料	28,524,795.32	100.00%	95,965,882.45	100.00%	-70.28%
农业	总计	1,137,472,378.89	100.00%	1,238,597,109.59	100.00%	-8.16%

注：

- (1) 杂交水稻种子折旧及摊销成本同比增加194.46万元，主要原因系种子加工机械化提高，折旧成本增加；
- (2) 蔬菜瓜果种子销售成本同比增加981.54万元，其中：主要材料成本同比增加668.98万元、燃料及动力成本同比增加16.31万元、职工薪酬成本同比增加85.81万元、折旧及摊销成本同比增加27.13万元、其他成本同比增加44.96万元，主要原因系销售量增长；
- (3) 玉米种子燃料及动力成本同比增加41.6万元、其他成本同比增加30.36万元，主要是新基地投入使用，机械化加工比例提高，折旧成本及维护成本增加所致；职工薪酬成本同比增加64.31万元，主要原因系生产人员工资增长；
- (4) 小麦种子职工薪酬成本同比增加5.82万元、折旧及摊销成本同比增加13.88万元、其他成本同比增加24.02万元，主要原因系销售量增长；
- (5) 棉花油菜种子成本同比减少1180.83万元，其中：主要材料成本同比减少1126.18万元、辅助材料成本同比减少28.17万元、职工薪酬成本同比减少18.15万元、其他成本同比减少7.31万元，主要原因系销售量下降；
- (6) 其他销售成本同比减少6744.11万元，主要原因系合并范围变化，销售减少。

公司主要供应商情况

前五名供应商合计采购金额（元）	159,707,695.60
前五名供应商合计采购金额占年度采购总额比例	18.44%

公司前 5 名供应商资料

√ 适用 □ 不适用

序号	供应商名称	采购额（元）	占年度采购总额比例
1	第一名	50,817,875.97	5.87%
2	第二名	33,540,956.14	3.87%
3	第三名	28,981,085.30	3.35%
4	第四名	23,987,611.66	2.77%
5	第五名	22,380,166.53	2.58%
合计	--	159,707,695.60	18.44%

主要供应商其他情况说明

适用 不适用

4、费用

单位：元

项目	2014年度	2013年度	增减比例（%）
销售费用（元）	146,472,253.89	140,288,246.39	4.41
管理费用（元）	170,196,775.91	161,584,590.43	5.33
财务费用（元）	99,682,296.23	89,895,190.45	10.89
所得税费用（元）	40,377.60	6,494,592.26	-99.38

所得税费用较上年同期减少99.38%，主要系上期子公司转回递延所得税资产及计提资产处置相关的当期所得税费用所致

5、研发支出

单位：万元

项目	2014年度	2013年度	增减比例（%）
研发投入金额	11,100.43	9,568	16.02
研发投入金额占净资产比例（%）	5.49	5.51	上升0.02个百分点
研发投入金额占营业收入比例（%）	6.11	5.08	上升1.03个百分点

6、现金流

单位：元

项目	2014年	2013年	同比增减
经营活动现金流入小计	1,793,630,854.21	1,906,551,870.43	-5.92%

经营活动现金流出小计	1,517,536,530.13	1,659,631,122.79	-8.56%
经营活动产生的现金流量净额	276,094,324.08	246,920,747.64	11.81%
投资活动现金流入小计	187,624,686.36	242,767,445.81	-22.71%
投资活动现金流出小计	420,629,090.14	365,814,677.54	14.98%
投资活动产生的现金流量净额	-233,004,403.78	-123,047,231.73	
筹资活动现金流入小计	1,048,275,723.60	639,139,340.00	64.01%
筹资活动现金流出小计	1,078,549,684.65	660,297,156.13	63.34%
筹资活动产生的现金流量净额	-30,273,961.05	-21,157,816.13	
现金及现金等价物净增加额	12,804,614.17	101,055,644.45	-87.33%

相关数据同比发生变动 30% 以上的原因说明

√ 适用 □ 不适用

(1) 筹资活动现金流入小计较上年增加40,913.64万元，增长64.01%，主要原因系本期取得借款收到的现金增加39,040.50万元；

(2) 筹资活动现金流出小计较上年增加41,825.25万元，增长63.34%，主要原因系本期偿还债务支付的现金增加40,768.00万元。

报告期内公司经营活动的现金流量与本年度净利润存在重大差异的原因说明

□ 适用 √ 不适用

三、主营业务构成情况

单位：元

	营业收入	营业成本	毛利率	营业收入比上年同期增减	营业成本比上年同期增减	毛利率比上年同期增减
分行业						
农业	1,794,467,285.25	1,137,472,378.89	36.61%	-3.77%	-8.16%	3.03%
分产品						
杂交水稻种子	941,708,888.42	522,129,462.55	44.56%	8.16%	7.27%	0.46%
蔬菜瓜果种子	41,838,642.85	27,443,182.64	34.41%	55.46%	55.68%	-0.09%
玉米种子	412,061,245.52	206,593,261.63	49.86%	9.08%	6.88%	1.03%

小麦种子	100,793,661.48	93,214,642.42	7.52%	13.23%	11.02%	1.84%
辣椒及辣椒制品	253,778,050.91	249,544,505.58	1.67%	-31.79%	-26.42%	-7.17%
农化产品	29,447,873.20	28,524,795.32	3.13%	-71.07%	-70.28%	-2.58%
棉花、油菜及其他	14,838,922.87	10,022,528.75	32.46%	-44.29%	-54.09%	14.42%
分地区						
华中地区	944,388,816.25	507,567,794.56	46.25%	-2.51%	-7.99%	3.20%
华东地区	393,228,353.21	246,493,706.36	37.32%	6.59%	4.69%	1.14%
西南地区	96,480,644.69	55,530,034.46	42.44%	19.29%	3.84%	8.56%
西北地区	161,018,888.58	158,325,362.58	1.67%	-40.04%	-33.81%	-9.25%
华北地区	28,311,826.05	16,308,880.49	42.40%	218.69%	280.46%	-9.35%
国外	171,038,756.47	147,214,238.20	13.93%	1.31%	-4.75%	5.47%

公司主营业务数据统计口径在报告期发生调整的情况下，公司最近 1 年按报告期末口径调整后的主营业务数据

适用 不适用

四、资产、负债状况分析

1、资产项目重大变动情况

单位：元

	2014 年末		2013 年末		比重增减	重大变动说明
	金额	占总资产比例	金额	占总资产比例		
货币资金	569,880,062.01	13.88%	578,620,981.11	15.10%	-1.22%	
应收账款	259,691,467.48	6.33%	165,275,726.61	4.31%	2.02%	
存货	1,201,547,141.51	29.27%	1,343,419,700.28	35.05%	-5.78%	
长期股权投资	237,051,979.14	5.77%	167,463,560.34	4.37%	1.40%	
固定资产	640,840,163.58	15.61%	617,745,645.31	16.12%	-0.51%	
在建工程	134,403,388.11	3.27%	106,484,531.27	2.78%	0.49%	

2、负债项目重大变动情况

单位：元

	2014 年		2013 年		比重增减	重大变动说明
	金额	占总资产比例	金额	占总资产比例		
短期借款	647,770,400.00	15.78%	480,755,040.00	12.54%	3.24%	
长期借款	49,000,000.00	1.19%	66,000,000.00	1.72%	-0.53%	

3、以公允价值计量的资产和负债

 适用 不适用

单位：元

项目	期初数	本期公允价值变动损益	计入权益的累计公允价值变动	本期计提的减值	本期购买金额	本期出售金额	期末数
金融资产							
1.以公允价值计量且其变动计入当期损益的金融资（不含衍生金融资产）	11,053,887.58	944,874.89			50,845,652.94	60,079,781.46	2,764,633.95
上述合计	11,053,887.58	944,874.89			50,845,652.94	60,079,781.46	2,764,633.95
金融负债	0.00						0.00

报告期内公司主要资产计量属性是否发生重大变化

 是 否

五、核心竞争力分析

报告期内，公司核心竞争力未发生变化。

六、投资状况分析

1、对外股权投资情况

(1) 对外投资情况

 适用 不适用

对外投资情况		
报告期投资额（元）	上年同期投资额（元）	变动幅度
170,424,133.85	261,242,114.20	-34.76%
被投资公司情况		
公司名称	主要业务	上市公司占被投资公司权益比例
北京爱种网络科技有限公司	农业电商	10.00%
隆平高科菲律宾研发中心	种业	100.00%
华智水稻生物技术有限公司	农业	43.00%
深圳隆平金谷种业有限公司	农业	40.80%
湖南隆平高科蔬菜产业有限公司	农业	80.10%
湖南湖湘商贸股份有限公司	物流	5.00%
安徽隆平农业合作社投资有限责任公司	农业	100.00%
安徽隆平高科（新桥）种业有限公司	农业	100.00%
安徽华皖种业有限公司	农业	100.00%
安徽绿丰至安置业有限公司	非农业	100.00%
隆平高科种业（美国）有限责任公司	农业	100.00%
河南隆平高科种业有限公司	农业	100.00%
LIBERIA LONGPING AGRICULTURE DEVELOPMENT CO.,LTD	农业	75.00%

（2）持有金融企业股权情况

√ 适用 □ 不适用

公司名称	公司类别	最初投资成本（元）	期初持股数量（股）	期初持股比例	期末持股数量（股）	期末持股比例	期末账面价值（元）	报告期损益（元）	会计核算科目	股份来源
南昌市商业银行	商业银行	56,000,000.00	20,000,000	0.84%	20,000,000	0.84%	56,000,000.00	3,000,000.00	长期股权投资	非募集资金投入
桃江建信村镇银行股份有限公司	商业银行	4,780,000.00	4,780,000	9.56%	4,780,000	9.56%	4,780,000.00	478,000.00	长期股权投资	非募集资金投入
长沙高新开发区思源小额贷款有限公司	其他	11,500,000.00	11,500,000	23.00%	11,500,000	23.00%	11,939,576.77	402,960.34	长期股权投资	非募集资金投入
合计		72,280,000	36,280,000	--	36,280,000	--	72,719,576	3,880,960.	--	--

	.00				.77	34	
--	-----	--	--	--	-----	----	--

(3) 证券投资情况

√ 适用 □ 不适用

证券品种	证券代码	证券简称	最初投资成本(元)	期初持股数量(股)	期初持股比例	期末持股数量(股)	期末持股比例	期末账面价值(元)	报告期损益(元)	会计核算科目	股份来源
股票	002041	登海种业	31,719,749.11	1,105,234					6,610,516.48	交易性金融资产	购买
基金	166007	中欧沪深300	1,240,000.00	1,237,568.35		1,237,568.35		1,478,770.42	502,452.75	交易性金融资产	购买
基金	519032	海富通非	1,000,000.00	994,469.12					150,164.83	交易性金融资产	购买
基金	BC0125	方正金泉	1,500,000.00	1,491,375		1,491,375		1,285,863.53	173,148.65	交易性金融资产	购买
股票	002385	大北农	19,125,903.83						3,060,851.68	交易性金融资产	购买
基金	202212	南方保本混合基金	1,000,000.00	994,721.9					60,424.76	交易性金融资产	购买
基金	940013	华泰新兴产业基金	1,000,000.00	994,266.57					80,573.86	交易性金融资产	购买
基金	050003	博时现金收益货币基金	6,404,000.00	6,404,000					14,503.00	交易性金融资产	购买
基金	519898	长益同盛基金	404,800.00						-11,458.00	交易性金融资产	购买
合计			63,394,452.94	13,221,634.94	--	2,728,943.35	--	2,764,633.95	10,641,178.01	--	--
证券投资审批董事会公告披露日期											
证券投资审批股东会公告披露日期(如有)											

2、募集资金使用情况

√ 适用 □ 不适用

(1) 募集资金总体使用情况

√ 适用 □ 不适用

单位：万元

募集资金总额	164,500
报告期投入募集资金总额	164,500
已累计投入募集资金总额	164,500
报告期内变更用途的募集资金总额	0
累计变更用途的募集资金总额	0
累计变更用途的募集资金总额比例	0.00%
募集资金总体使用情况说明	
<p>经中国证券监督管理委员会《关于核准袁隆平农业高科技股份有限公司向袁丰年等发行股份购买资产的批复》（证监许可〔2013〕1636号）核准，公司以非公开发行 82,250,000 股人民币普通股(A 股)为对价，收购湖南隆平、安徽隆平、亚华种子的少数股东分别持有的湖南隆平 45.00% 股权、安徽隆平 34.50% 股权、亚华种子 20.00% 股权（以下合称“标的资产”）的重大资产重组已实施完毕。截至 2013 年 12 月 19 日，标的资产已全部变更登记至公司名下，湖南隆平、安徽隆平、亚华种子的少数股东以标的资产作为认购对价的出资全部到位，并已经天健会计师事务所出具天健验[2013]2-24 号《验资报告》。公司变更后的累计注册资本实收金额为人民币 498,050,000 元，并已于 2014 年 7 月 10 日完成了注册资本工商变更登记程序。</p>	

（2）募集资金承诺项目情况

适用 不适用

（3）募集资金变更项目情况

适用 不适用

公司报告期不存在募集资金变更项目情况。

3、主要子公司、参股公司分析

适用 不适用

主要子公司、参股公司情况

单位：元

公司名称	公司类型	所处行业	主要产品或服务	注册资本	总资产	净资产	营业收入	营业利润	净利润
隆平种业	子公司	农业	培育、繁殖、推广、销售农作物种子；研究、开发新型农药、化肥并提供农业高新技术开发、	100,000,000.00	788,088,028.45	530,566,437.86	562,751,427.21	204,169,519.11	206,941,446.32

			成果转让及农业技术咨询服 务；加工、 销售政策 允许的农 副产品。						
安徽隆平	子公司	农业	农作物种 子的经营、 农用激素 的销售、农 产品加工 与服务。	100,000,00 0.00	726,311,09 0.70	394,539,27 5.82	612,261,75 5.08	141,077,12 9.61	144,516,42 5.86
亚华种子	子公司	农业	农作物种 子的研究、 开发、选育 和批发、零 售，植物激 素的经销。	30,000,000. 00	303,502,75 3.00	169,456,38 2.43	200,059,35 5.26	63,428,046. 17	65,889,609. 85
隆平棉油	子公司	农业	生产、经营 棉花种子； 经销针、纺 织品、服 装。	30,000,000. 00	39,883,487. 34	-13,929,145 .04	64,210,245. 76	24,613,926. 81	24,496,837. 12
湘研种业	子公司	农业	以蔬菜为 主的高科 技农作物 种子的选 育、繁殖、 生产、加 工、推广和 销售。	30,000,000. 00	70,389,000. 77	37,703,969. 61	30,296,398. 35	2,841,750.7 3	2,916,116.8 0
新疆红安	子公司	农业	各类农作 物种子销 售；农副产 品的收购、 加工、销 售；农膜、 农业机械 的销售。	100,000,00 0.00	601,852,95 7.43	137,318,66 1.98	267,444,33 3.56	-52,557,722 .38	-49,505,142 .50

报告期内取得和处置子公司的情况

√ 适用 □ 不适用

公司名称	报告期内取得和处置子公司目的	报告期内取得和处置子公司方式	对整体生产和业绩的影响
青岛含蜜笑食品有限公司	执行公司淡出延伸产业战略	转让	因前期亏损转回确认投资收益 2475.85 万元，除此之外，对公司整体经营无重大影响。

4、非募集资金投资的重大项目情况

√ 适用 □ 不适用

单位：万元

项目名称	计划投资总额	本报告期投入金额	截至报告期末累计实际投入金额	项目进度	项目收益情况	披露日期（如有）	披露索引（如有）
华智生物	12,900	6,450	12,900	100.00%	-24.16	2013 年 04 月 27 日	http://www.cninfo.com.cn/finalpage/2013-05-04/62456594.PDF
合计	12,900	6,450	12,900	--	--	--	--

七、公司未来发展的展望

1、行业竞争格局及未来发展趋势分析

自2000年《种子法》出台以来，我国种业进入市场化的快速发展阶段，培育了一批“育繁推一体化”种子企业，领先企业的市场集中度有所提高。但是，与国外大型种业企业相比，我国种业的竞争力仍然较弱，企业数量多、规模小、研发能力弱等问题。受行业集中度低和同质化竞争等因素影响，目前我国主要农作物种子仍存在供大于求的现象，种业还处于行业调整期。

根据国家一系列促进农村生产经营方式转变、农业发展方式改革的指导纲要，以及支持种子行业发展的文件精神，种子行业的未来发展可能出现一些新的变化：一是农作物种子整体上供大于求的局面将在相当长的时期内成为一种常态，在局部区域，或者个别品种才可能会有供不应求的情况。因此，科技含量较高、大田表现较好、具备品牌优势企业的品种可能会更具竞争力。二是种业属于资金和技术密集型的行业，而随着对农业未来预期的提升将使各路非农资本进入种业行业，行业内并购整合将是一种趋势，行业集中度将不断提高，现有较大的农作物种业公司将具有一定的在位优势；三是农业适度规模化经营将促使种业营销和服务模式发生重大变化，现代信息技术在行业的应用也会越来越广泛，产业+互联网的新商业模式

有可能对行业进行新一轮的洗牌；四是生物技术已经成为推动种业发展的重要手段，未来国际种业市场的竞争很大程度上将成为生物育种技术和种质资源创新能力的竞争。

2、公司未来发展战略分析

“做中国种业的领跑者，农业服务的旗帜”是隆平高科的愿景。面对种业行业机遇与挑战并存的变革期，公司的发展战略将保持相对的稳定。一是坚持“聚焦种业”做强做大，走“多品牌，多主体，宽渠道”的发展道路。强调“大隆平”的理念，从研发、生产、营销、管理及人力资源等方面全面推进集团层面的资源配置。二是加快生物技术发展步伐，通过多种路径缩小与国际大型种业公司的差距，加速传统育种与生物技术育种的融合，进一步提升育种水平。三是加快产业的装备升级，从信息化、机械化、流程化和标准化方面提升公司的管理水平和竞争能力。四是高起点推进农作物种子产业的国际化布局，加快在重点国家育种能力建设，逐步完善目标国家的生产和市场推广体系，将技术优势尽快转变为产品优势和经济效益。五是适应农村、农业和农民新的变化，利用现代信息技术，为我国农业提供标准化的产品服务解决方案，向“农业服务旗帜”的愿景迈进。

八、与上年度财务报告相比，会计政策、会计估计和核算方法发生变化的情况说明

适用 不适用

公司原执行中国财政部于2006年2月15日颁布的《企业会计准则——基本准则》和38项具体会计准则、企业会计准则应用指南、企业会计准则解释公告以及其他相关规定。报告期内，财政部对《企业会计准则》部分内容进行了修订，公司据此对会计政策相应进行了变更。本次变更后，公司采用的会计政策为中国财政部自2014年1月26日起陆续发布的企业会计准则第2号、第9号、第30号、第33号、第37号、第39号、第40号、第41号等八项准则和于2014年7月23日修订的《企业会计准则——基本准则》，其余未变更部分仍采用财政部于2006年2月15日颁布的其他相关准则及有关规定。详细情况见公司于2014年9月30日刊登在《中国证券报》、《上海证券报》和《证券时报》及巨潮资讯网（www.cninfo.com.cn）上的《袁隆平农业高科技股份有限公司变更会计政策的公告》。

九、报告期内发生重大会计差错更正需追溯重述的情况说明

适用 不适用

根据中国证券监督管理委员会会计部《关于袁隆平农业高科技股份有限公司会计问题的回函》（会计部函[2014]256号）的要求，公司依据深圳证券交易所《关于做好2013年度报告的通知》以及《公开发行证券的公司信息披露编报规则第19号——

财务信息的更正及相关披露》的规定对2013年度报告中非经常性损益项目进行了调整，将除救灾备荒种子储备收入外的其他政府补助计入非经常性损益，并将2013年子公司发生的与产品质量无关的偶发性赔款支出及子公司收取的资金利息收入计入非经常性损益。本次调整影响公司经常性损益和非经常性损益的列报，但不影响财务报表信息，详细情况见公司于2014年6月25日刊登在《中国证券报》、《上海证券报》和《证券时报》及巨潮资讯网（www.cninfo.com.cn）上的《袁隆平农业高科技股份有限公司2013年度报告财务信息更正公告》。

十、与上年度财务报告相比，合并报表范围发生变化的情况说明

√ 适用 □ 不适用

（一）处置子公司

单次处置对子公司投资即丧失控制权

明细情况

子公司名称	股权处置价款	股权处置比例(%)	股权处置方式	丧失控制权的时点	丧失控制权时点的确定依据	处置价款与处置投资对应的合并财务报表层面享有该子公司净资产份额的差额
青岛含蜜笑食品有限公司	100.00	85.7%	转让	2014年11月	转让款已收到，股权已过户	24,758,474.05

(续上表)

子公司名称	丧失控制权之日剩余股权的比例	丧失控制权之日剩余股权的账面价值	丧失控制权之日剩余股权的公允价值	按照公允价值重新计量剩余股权产生的利得或损失	丧失控制权之日剩余股权公允价值的确定方法及主要假设	与原子公司股权投资相关的其他综合收益、其他所有者权益变动转入投资损益的金额
青岛含蜜笑食品有限公司	14.30%	27,308.04	0.00	-27,308.04	处置价款及公司净资产均显示剩余股权的公允价值为0	

（二）其他原因的合并范围变动

合并范围增加

公司名称	股权取得方式	股权取得时点	出资额	出资比例
安徽绿丰至安置业有限公司	新设	2014年1月	20,000,000.00	100%
河南隆平高科种业有限公司	新设	2014年4月	30,000,000.00	100%
安徽隆平高科（新桥）种业有限公司	新设	2014年7月	5,000,000.00	100%
安徽隆平农业合作社投资有限责任公司	新设	2014年7月	1,000,000.00	100%
LIBERIA LONGPING AGRICULTURE DEVELOPMENT CO.,LTD	新设	2014年4月	1,500,000.00	75%

十一、公司利润分配及分红派息情况

报告期内利润分配政策的制定、执行或调整情况

√ 适用 □ 不适用

1、根据中国证监会《关于进一步落实上市公司现金分红有关事项的通知》、《上市公司监管指引第3号——上市公司现金分红》、中国证监会湖南监管局湘证监公司字[2014]1号《关于进一步推进上市公司现金分红工作的通知》的相关规定，公司于2014年6月30日召开了2013年度股东大会，对公司章程中关于利润分配决策程序和机制、利润分配政策和利润分配信息披露进行了相应修订。详细情况见公司分别于2014年3月28日和2014年7月1日刊登在《中国证券报》、《上海证券报》和《证券时报》及巨潮资讯网（www.cninfo.com.cn）上的《袁隆平农业高科技股份有限公司第五届第三十六次会议决议公告》和《袁隆平农业高科技股份有限公司2013年度股东大会决议公告》。

2、公司董事会制定了《股东未来三年股东分红回报规划(2014-2016年)》，就股东回报规划制定原则及2014年至2016年的股东分红回报规划等事项进行了明确。详细情况见公司分别于2014年8月6日和2014年10月17日刊登在《中国证券报》、《上海证券报》和《证券时报》及巨潮资讯网（www.cninfo.com.cn）上的《袁隆平农业高科技股份有限公司第六届第二次会议决议公告》和《袁隆平农业高科技股份有限公司2014年第二次（临时）股东大会决议公告》。

现金分红政策的专项说明	
是否符合公司章程的规定或股东大会决议的要求：	是
分红标准和比例是否明确和清晰：	是
相关的决策程序和机制是否完备：	是
独立董事是否履职尽责并发挥了应有的作用：	是
中小股东是否有充分表达意见和诉求的机会，其合法权益是否得到了充分保护：	是
现金分红政策进行调整或变更的，条件及程序是否合规、透明：	是

公司近3年（含报告期）的利润分配预案或方案及资本公积金转增股本预案或方案情况

2012年度利润分配方案：以公司截至2012年12月31日的总股本41,580万股为基数，向股权登记日登记在册的全体股东每10股派送现金红利1.5元（含税）。

2013年度利润分配方案：以公司的总股本49,805万股为基数，向股权登记日登记在册的全体股东每10股送现金红利1元（含税），并以资本公积金转增股本，每10股转增10股。本次资本公积金转增股本方案实施完成后，公司总股本变更为99,610万股。

2014年度利润分配方案：以公司的总股本99,610万股为基数，向股权登记日登记在册的全体股东每10股派现金红利0.50元（含税）。

公司近三年现金分红情况表

单位：元

分红年度	现金分红金额（含税）	分红年度合并报表中归属于上市公司股东的净利润	占合并报表中归属于上市公司股东的净利润的比率	以现金方式要约回购股份资金计入现金分红的金额	以现金方式要约回购股份资金计入现金分红的比例
2014 年	49,805,000.00	362,021,052.47	13.76%	0.00	0.00%
2013 年	49,805,000.00	186,276,827.67	26.74%	0.00	0.00%
2012 年	62,370,000.00	171,059,981.37	36.46%	0.00	0.00%

公司报告期内盈利且母公司未分配利润为正但未提出现金红利分配预案

适用 不适用

十二、本报告期利润分配及资本公积金转增股本预案

适用 不适用

每 10 股送红股数（股）	0
每 10 股派息数（元）（含税）	0.50
每 10 股转增数（股）	0
分配预案的股本基数（股）	996,100,000
现金分红总额（元）（含税）	49,805,000.00
可分配利润（元）	198,421,565.61
现金分红占利润分配总额的比例	100.00%
现金分红政策：	
公司发展阶段不易区分但有重大资金支出安排的，进行利润分配时，现金分红在本次利润分配中所占比例最低应达到 20%	
利润分配或资本公积金转增预案的详细情况说明	
截至 2014 年 12 月 31 日，公司合并会计报表实现归属于母公司所有者的净利润 362,021,052.47 元，合并会计报表反映的未分配利润为 798,697,930.89 元。根据《公司法》和《袁隆平农业高科技股份有限公司章程》的有关规定，按母公司实现净利润 25,118,679.78 元提取 10% 的法定公积金 2,511,867.98 元，加上 2013 年度留存的未分配利润 225,619,753.81 元，减去 2014 年已分配的 2013 年度股利 49,805,000.00 元，截至 2014 年末，母公司可供分配的利润为 198,421,565.61 元，资本公积金为 1,481,778,939.09 元。根据公司的实际情况，建议以公司股本总额 99,610 万股为基数，向股权登记日登记在册的全体股东每 10 股派现金红利 0.50 元（含税）。	

十三、社会责任情况

适用 不适用

作为一家以袁隆平院士名字命名的农业高科技上市公司，公司以袁隆平院士“发展杂交水稻，造福世界人民”的愿望为己任，坚持为农民提供优质、高产的种子和全方位的农业服务，向世界推广杂交水稻技术，促进粮食增产，农民增收，也为保

障粮食安全做出了贡献。报告期内，公司主要从以下方面积极履行社会责任：

1、诚信守约，合法合规经营。公司非常重视信用体系建设，强化合同管理。在经济交往合作中，一直履行“平等互利，诚实信用”原则，树立了良好的企业形象。公司于2011年发行了公司债券，并严格按照相关规定履行了信息披露义务。2013年公司债券跟踪信用等级为AA。公司分别于2013年3月14日及2014年3月14日按时支付了公司债券利息，维护了债权人合法权益。此外，公司一直合法合规经营，未因重大违法行为受到行政处罚。

2、重视股东回报和沟通交流。公司上市以来，每年坚持现金分红，且现金分红比例远高于证监会规定的比例。2014年3月，根据《上市公司监管指引第3号——上市公司现金分红》，公司及时修改了公司章程关于现金分红的相关条款，保护中小股东权益。公司积极回复投资者问询，深交所互动易的投资者提问回复率达到100%，公司还积极为中小股东参与股东大会和调研提供方便，确保中小投资者与机构投资者均能平等获得公司经营信息。

3、公司注重员工权益保护，尊重员工价值，努力提升员工幸福感。报告期内，公司提升员工平均薪酬，为其购买了商业保险，并采取多种形式听取员工意见。公司也十分重视员工职业发展规划，通过组织第一期中青年管理干部培训班、英语交流学习活动、第一期生产骨干甘肃训练营、营销人员培训、种子生产管理培训会议、互联网及电子商务培训等优化员工知识结构，加快培养中青年骨干，加强内部经营分享和交流，提升人力资源管理水平，打造核心团队，并获评2014全国大学生就业最佳企业。

4、公司为制种农户、经销商和终端客户提供多样化服务，达成“双赢”。公司制种主要采用“公司+农户”的模式。农户以自有土地为公司生产种子产品，公司为农户提供亲本种子、部分农资，并为农户提供全程技术指导，直接带动农户增收，实现农户和公司的双赢。公司还设立了种粮合作社、大客户服务部，在整合公司内部种子、农资、大米加工等资源的同时，努力为农户降低种植成本。为了帮助农户种得好、种得轻松，公司决定成立农业服务公司，旨在利用现代技术手段和工具，为农户提供产前、产中和产后全过程的技术服务，希望能带动并提高种子行业的整体服务水平。

5、传播杂交水稻种植技术，造福世界人民。公司从成立至今，一直承担农业技术培训班、官员研修班以及部长级研讨班等国际培训项目，培训了来自亚洲、非洲、拉美、加勒比及南太平洋地区的多个国家的农业及相关领域官员、研发人员及农业推广人员；此外，公司还承担了东帝汶、利比里亚、印尼、菲律宾、巴西、赞比亚、乌兹别克斯坦、UNESCAP等多项国际农业技术合作项目，用中国实用的现代农业技术，帮助其他国家发展农业生产，促进其解决粮食自给问题。此外，公司还派出优秀的杂交水稻技术人才前往利比里亚、东帝汶、乌兹别克斯坦等国家指导当地群众种植杂交水稻，使水稻产量明显提高，更好地帮助解决这些国家的粮食安全问题。报告期内，公司承担了中美东三方农业合作项目，与美国共同在东帝汶实施农业技术合作项目。

上市公司及其子公司是否属于国家环境保护部门规定的重污染行业

是 否 不适用

上市公司及其子公司是否存在其他重大社会安全问题

是 否 不适用

报告期内是否被行政处罚

是 否 不适用

十四、报告期内接待调研、沟通、采访等活动登记表

适用 不适用

接待时间	接待地点	接待方式	接待对象类型	接待对象	谈论的主要内容及提供的资料
2014年01月09日	公司董事会秘书办公室	实地调研	机构	平安资产管理有限责任公司	行业情况及公司经营情况
2014年02月21日	公司10楼会议室	实地调研	机构	远策投资管理有限公司、长江证券股份有限公司、源乘投资管理有限公司	行业情况及公司经营情况
2014年04月28日	公司10楼会议室	实地调研	机构	上海中域投资有限公司、南方基金管理有限公司、中银基金管理有限公司	行业情况及公司经营情况
2014年11月03日	公司10楼会议室	实地调研	机构	齐鲁证券有限公司、江海证券有限公司、财富证券有限责任公司、西南证券股份有限公司、SMC中国基金、中银国际证券有限责任公司、东北证券股份有限公司、上海九和资产管理有限公司、安信基金管理有限责任公司、圆信永丰基金管理有限公司、信达资本管理有限公司、国富基金管理有限公司、泰信基金管理有限	行业情况及公司经营情况

				公司	
接待次数				4	
接待机构数量				20	
接待个人数量				0	
接待其他对象数量				0	
是否披露、透露或泄露未公开重大信息				否	

第五节 重要事项

一、资产交易事项

1、出售资产情况

√ 适用 □ 不适用

交易对方	被出售资产	出售日	交易价格(万元)	本期初起至出售日该资产为上市公司贡献的净利润(万元)	出售对公司的影响(注3)	资产出售为上市公司贡献的净利润占净利润总额的比例	资产出售定价原则	是否为关联交易	与交易对方的关联关系(适用关联交易情形)	所涉及的资产产权是否已全部过户	所涉及的债权债务是否已全部转移	披露日期	披露索引
信达股权投资有限公司	新疆银隆或权益	2014-09-09	6,395	0	6,395	19.63%	协商定价	否		是	是	2014年09月03日	http://www.cninfo.com.cn/finalpage/2014-09-03/1200199110.PDF
胡勇	青岛含蜜笑食品有限公司	2014-12-01	0.01	-243.86	2,475.85	7.60%	协商定价	否		是	是		

二、重大关联交易

1、关联债权债务往来

√ 适用 □ 不适用

是否存在非经营性关联债权债务往来

□ 是 √ 否

公司报告期不存在非经营性关联债权债务往来。

2、其他关联交易

√ 适用 □ 不适用

(1) 公司第五届董事会于2011年11月7日召开第五次（临时）会议，审议通过了与公司第二大股东湖南杂交水稻研究中心就科研合作事宜签订《全面合作协议书》的事项。根据该协议书，公司与湖南杂交水稻研究中心全面合作的内容和方式包括但不限于共同制定杂交水稻科研和产业的发展规划，相互向对方全面开放科研平台、共享科研资源和信息、加强科研人员的交流，开展杂交水稻技术与开发等，公司每年向湖南杂交水稻研究中心支付1000万元合作费用。2014年，公司已按协议书约定向湖南杂交水稻研究中心支付当年合作费。详细情况见公司于2011年11月9日刊登在《中国证券报》、《上海证券报》和《证券时报》及巨潮资讯网（www.cninfo.com.cn）上的《袁隆平农业高科技股份有限公司关联交易公告》。

(2) 报告期内，公司拟向特定对象中信兴业投资、中信建设、信农投资、现代种业基金和汇添富一优势企业定增计划5号资产管理计划合计非公开发行30,100万股股票，其中向该资产管理计划发行2000万股股票。该资产管理计划由公司部分董事、监事、高级管理人员及骨干员工共同出资设立，故该资产管理计划与公司存在关联关系，本次非公开发行构成关联交易。详细情况见公司于2014年9月30日刊登在《中国证券报》、《上海证券报》和《证券时报》及巨潮资讯网（www.cninfo.com.cn）上的《袁隆平农业高科技股份有限公司非公开发行A股股票预案》等公告。

(3) 报告期内，公司与管理团队伍跃时、袁定江、颜卫彬、廖翠猛、张秀宽、彭光剑、周丹、何久春、邹振宇、陈志新共计10人（以下合称“业绩承诺对象”）签署了《袁隆平农业高科技股份有限公司与核心管理团队签署业绩承诺及奖惩方案的协议》，业绩承诺对象对公司2014年度、2015年度、2016年度、2017年度和2018年度实现的经审计机构审计的归属于母公司的净利润进行了承诺。详细情况见公司于2014年9月30日刊登在《中国证券报》、《上海证券报》和《证券时报》及巨潮资讯网（www.cninfo.com.cn）上的《袁隆平农业高科技股份有限公司关于与核心管理团队签署业绩承诺及奖惩方案协议的公告》。

(4) 报告期内，公司与袁隆平院士签署了《袁隆平专利权许可使用协议》，袁隆平院士以独占许可的方式授权公司及再许可的关联第三方在经营过程中合理使用其姓名和肖像，其中公司及再许可的关联第三方可以在企业名称、商号字号、股票简称、科技成果代码、商标等领域使用袁隆平院士姓名；可以在宣传、商标等一切合理的经营领域使用袁隆平院士肖像，公司向袁隆平院士支付5151万元独占许可使用费。详细情况见公司于2014年11月26日刊登在《中国证券报》、《上海证券报》和《证券时报》及巨潮资讯网（www.cninfo.com.cn）上的《袁隆平农业高科技股份有限公司关联交易公告》。

关联交易临时报告披露网站相关查询

临时公告名称	临时公告披露日期	临时公告披露网站名称
《袁隆平农业高科技股份有限公司关联交易公告》	2011年11月09日	http://www.cninfo.com.cn/finalpage/2011-11-09/60178177.PDF

《袁隆平农业高科技股份有限公司非公开发行 A 股股票预案》	2014 年 09 月 30 日	http://www.cninfo.com.cn/finalpage/2014-09-30/1200274826.PDF
《袁隆平农业高科技股份有限公司关于与核心管理团队签署业绩承诺及奖惩方案协议的公告》。	2014 年 09 月 30 日	http://www.cninfo.com.cn/finalpage/2014-09-30/1200274809.PDF
《袁隆平农业高科技股份有限公司关联交易公告》	2014 年 11 月 26 日	http://www.cninfo.com.cn/finalpage/2014-11-26/1200416951.PDF

三、重大合同及其履行情况

1、担保情况

√ 适用 □ 不适用

单位：万元

公司对外担保情况（不包括对子公司的担保）								
担保对象名称	担保额度 相关公告 披露日期	担保额度	实际发生日期 （协议签署 日）	实际担保金额	担保类型	担保期	是否履行 完毕	是否为关 联方担保
长沙高新开发区思源小额贷款有限公司	2014 年 03 月 07 日	460	2014 年 04 月 17 日	112.7	连带责任保证	一年	否	是
长沙高新开发区思源小额贷款有限公司	2014 年 03 月 07 日	460	2014 年 05 月 19 日	234.6	连带责任保证	一年	否	是
报告期内审批的对外担保额度合计（A1）			460	报告期内对外担保实际发生额合计（A2）			347.3	
报告期末已审批的对外担保额度合计（A3）			460	报告期末实际对外担保余额合计（A4）			347.3	
公司对子公司的担保情况								
担保对象名称	担保额度 相关公告 披露日期	担保额度	实际发生日期 （协议签署 日）	实际担保金额	担保类型	担保期	是否履行 完毕	是否为关 联方担保
新疆隆平高科红安种业有限责任公司	2011 年 08 月 19 日	5,000	2012 年 02 月 20 日	3,600	连带责任保证	六年	否	否
新疆隆平高科红安种业有限责任公司	2012 年 01 月 12 日	2,000	2012 年 02 月 20 日	2,000	连带责任保证	六年	否	否
四川隆平高科种业 有限公司	2014 年 03 月 11 日	1,000	2014 年 11 月 04 日	900	连带责任保证	一年	否	否
安徽隆平高科种业 有限公司	2014 年 08 月 06 日	3,000	2014 年 10 月 24 日	3,000	连带责任保证	一年	否	否

安徽隆平高科种业 有限公司	2014 年 08 月 06 日	2,000	2014 年 08 月 25 日	2,000	连带责任保 证	一年	否	否
安徽隆平高科种业 有限公司	2014 年 12 月 27 日	5,000	2014 年 12 月 29 日	5,000	连带责任保 证	六个月	否	否
报告期内审批对子公司担保额 度合计 (B1)			11,000	报告期内对子公司担保实际 发生额合计 (B2)				10,900
报告期末已审批的对子公司担 保额度合计 (B3)			18,000	报告期末对子公司实际担保 余额合计 (B4)				16,500
公司担保总额 (即前两大项的合计)								
报告期内审批担保额度合计 (A1+B1)			11,460	报告期内担保实际发生额合 计 (A2+B2)				11,247.3
报告期末已审批的担保额度合 计 (A3+B3)			18,460	报告期末实际担保余额合计 (A4+B4)				16,847.3
实际担保总额 (即 A4+B4) 占公司净资产的比例				8.80%				
其中:								
为股东、实际控制人及其关联方提供担保的金额 (C)				0				
直接或间接为资产负债率超过 70% 的被担保对象提供的债 务担保金额 (D)				0				
担保总额超过净资产 50% 部分的金额 (E)				0				
上述三项担保金额合计 (C+D+E)				0				
未到期担保可能承担连带清偿责任说明 (如有)				无				
违反规定程序对外提供担保的说明 (如有)				无				

(1) 违规对外担保情况

适用 不适用

公司报告期无违规对外担保情况。

2、其他重大合同

适用 不适用

合同订立 公司方名 称	合同订立 对方名称	合同签订 日期	合同涉及 资产的账 面价值 (万元) (如有)	合同涉及 资产的评 估价值 (万元) (如有)	评估机构 名称 (如 有)	评估基准 日 (如有)	定价原则	交易价格 (万元)	是否关联 交易	关联关系	截至报告 期末的执 行情况
隆平高科	长沙市高 新技术开 发区隆平	2014 年 01 月 09 日					竞拍	6,310	否		已取得土 地使用权 证书

高科技园 管理委员 会											
-------------------	--	--	--	--	--	--	--	--	--	--	--

3、其他重大交易

√ 适用 □ 不适用

为了解决水稻易遭受褐飞虱虫害的问题，进一步加速杂交水稻抗褐飞虱品种培育，公司于2014年12月25日与南京农业大学、中国农业科学院作物科学研究所（以下合称“甲方”）签署了《水稻抗褐飞虱育种材料（非转基因）授权使用协议》，约定甲方授权公司独占使用其拥有自主知识产权的抗褐飞虱基因及材料（籼稻，非转基因），并对公司开展该基因及材料的转育、改良等工作提供技术指导。详细情况见公司于2014年12月27日刊登在《中国证券报》、《上海证券报》和《证券时报》及巨潮资讯网（www.cninfo.com.cn）上的《袁隆平农业高科技股份有限公司关于签署<水稻抗褐飞虱育种材料（非转基因）授权使用协议>的公告》。

四、承诺事项履行情况

1、公司或持股 5%以上股东在报告期内发生或以前期间发生但持续到报告期内的承诺事项

√ 适用 □ 不适用

承诺事由	承诺方	承诺内容	承诺时间	承诺期限	履行情况
股改承诺	湖南新大新股份有限公司	其通过深圳证券交易所挂牌交易出售股份占公司股本总数的比例在十二个月内不超过百分之五，在二十四个月内不超过百分之十。其减持价格将不低于 13.50 元(当公司派发红股、转增股本、增资扩股、配股、派息等使公司股份或股东权益发生变化时，对此价格进行除权除息处理)。	2006年02月13日	9999-12-31	正在严格履行中。
收购报告书或权益变动报告书中所作承诺	湖南新大新股份有限公司	不直接或间接从事与公司构成同业竞争的业务；如发生关联交易，将促使交易价格、协议条款和交易条件公平合理。	2004年12月14日	9999-12-31	正在严格履行中。
资产重组时所作承诺	袁隆平农业高科技股份有限公司	登记在隆平种业名下的证号为长房权证岳麓字第 712124791 号、长房权证岳麓字第 712124727 号、长房权证岳麓字第 712124822 号、长房权证岳	2013年08月18日	2016-12-31	尚未履行完毕。

		麓字第 712124832 号、长房权证岳麓字第 712124720 号、长房权证岳麓字第 712124765 号、长房权证岳麓字第 712124390 号的 7 处房屋，登记在民生种业名下的证号为长房权证岳麓字第 712124708 号的 1 处房屋。上述房产总面积约为 3.3 万平方米，目前房产所有权证书登记的产权人为隆平种业和民生种业，但该房产实际由隆平高科出资建设，实际所有权人应为隆平高科，已纳入隆平高科自有固定资产核算；隆平种业和民生种业未将其纳入自有固定资产核算，仅为名义所有权代持人。公司承诺：在本次重大资产重组实施完毕后，将解决上述房屋代持问题，实现该等房屋实际所有权人与登记所有权人的一致。			
其他对公司中小股东所作承诺	袁隆平农业高科技股份有限公司	公司承诺公司及控制的下属公司未来不再从事房地产商业开发业务。	2012 年 01 月 10 日	9999-12-31	正在严格履行中。
	袁隆平农业高科技股份有限公司	当出现以下任何情形时，公司承诺为 2012 年公司债券追加担保：（1）预计公司不能按期、足额偿付本次公司债券的利息或本金；（2）本次公司债券存续期间，公司资产负债率超过 70%；（3）本次公司债券存续期间，公司年度经审计利润总额少于本次公司债券一年的利息。	2012 年 01 月 10 日	2017-03-14	正在严格履行中。
承诺是否及时履行	是				

2、公司资产或项目存在盈利预测，且报告期仍处在盈利预测期间，公司就资产或项目达到原盈利预测及其原因做出说明

√ 适用 □ 不适用

盈利预测资产或项目名称	预测起始时间	预测终止时间	当期预测业绩（万元）	当期实际业绩（万元）	未达预测的原因（如适用）	原预测披露日期	原预测披露索引
重大资产重组湖南隆平业绩承诺	2013 年 01 月 01 日	2015 年 12 月 31 日	19,477.01	20,723.47	-	2013 年 09 月 10 日	http://www.cninfo.com.cn/finalpage/2013-12-28/63425289.PDF
重大资产重组	2013 年 01 月	2015 年 12 月	12,529.91	14,073.48	-	2013 年 09 月	http://www.cninfo.com.cn

安徽隆平业绩承诺	01 日	31 日				10 日	nfo.com.cn/finalpage/2013-12-28/63425289.PDF
重大资产重组亚华种子业绩承诺	2013 年 01 月 01 日	2015 年 12 月 31 日	6,546	6,584.48	-	2013 年 09 月 10 日	http://www.cninfo.com.cn/finalpage/2013-12-28/63425289.PDF

公司股东、交易对手方在报告年度经营业绩做出的承诺情况

适用 不适用

五、聘任、解聘会计师事务所情况

现聘任的会计师事务所

境内会计师事务所名称	天健会计师事务所（特殊普通合伙）
境内会计师事务所报酬（万元）	95
境内会计师事务所审计服务的连续年限	14
境内会计师事务所注册会计师姓名	李剑、石磊

当期是否改聘会计师事务所

是 否

聘请内部控制审计会计师事务所、财务顾问或保荐人情况

适用 不适用

1、2013年，公司聘请广州证券有限责任公司（现已更名为广州证券股份有限公司）为重大资产重组独立财务顾问，报告期内，公司支付独立财务顾问费用120万元。

2、报告期内，公司聘请中信证券股份有限公司和民族证券股份有限公司为非公开发行股票保荐人，期间共支付保荐费用150万元。

六、其他重大事项的说明

适用 不适用

1、公司与华南农业大学、中国科学院遗传与发育生物学研究所、杂交水稻国家重点实验室等单位合作，经多年研究攻关，成功从安农S-1、株1S中克隆出全新水稻温敏核不育基因tms5。该成果率先阐明了水稻中温敏不育分子机理，同时揭示

了RNase Z这一基因家族成员的新功能、泛素平衡调控的新途径和植物生殖发育应答高温环境的新机制等。目前，90%以上用于两系杂交水稻育种的温敏不育系育性受tms5控制，该基因在水稻杂交育种中发挥着非常重要的作用，为公司在未来杂交水稻科研领域取得的重大突破。

2、2015年4月，部分媒体针对公司在安徽蚌埠地区推广的杂交水稻品种“两优0293”感染稻瘟病，导致部分农户蒙受不同程度的经济损失进行了报道。公司对农户遭受的损失感到非常痛心，并感谢新闻媒体及社会各界对公司的关心和监督。公司对相关情况进行了认真、详实的核实，并于2015年4月13日在《中国证券报》、《上海证券报》和《证券时报》及巨潮资讯网（www.cninfo.com.cn）上刊登了《袁隆平农业高科技股份有限公司董事会关于部分媒体报道的说明》。

七、公司发行公司债券的情况

适用 不适用

1、公司于2012年3月14日发行公司债券共计人民币4.5亿元；发行期限为5年，附第3年末发行人上调票面利率选择权和投资者回售选择权；票面利率为7.18%，在债券存续期限前3年固定不变。2012年6月1日，公司债券正式在深圳证券交易所上市交易，债券代码为112064，债券简称为12隆平债。详细情况见公司分别于2011年10月28日、2011年11月18日、2011年11月25日、2012年1月17日、2012年3月9日、2012年3月12日、2012年3月19日以及2012年5月31日刊登在《中国证券报》、《上海证券报》和《证券时报》及巨潮资讯网（www.cninfo.com.cn）上的《袁隆平农业高科技股份有限公司第五届董事会第四次（临时）会议决议公告》、《袁隆平农业高科技股份有限公司2011年第二次（临时）股东大会决议公告》、《袁隆平农业高科技股份有限公司第五届董事会第六次（临时）会议决议公告》、《袁隆平农业高科技股份有限公司关于发行公司债券申请获得发审委审核通过的公告》、《袁隆平农业高科技股份有限公司关于发行公司债券申请获得中国证券监督管理委员会核准的公告》、《袁隆平农业高科技股份有限公司2012年不超过4.5亿元公司债券信用评级报告》、《袁隆平农业高科技股份有限公司公开发行2012年公司债券募集说明书》、《袁隆平农业高科技股份有限公司公开发行2012年公司债券募集说明书摘要》、《袁隆平农业高科技股份有限公司2012年公司债券发行公告》、《袁隆平农业高科技股份有限公司2012年公司债券票面利率公告》、《袁隆平农业高科技股份有限公司2012年公司债券发行结果公告》以及《2012年公司债券上市公告书》。

2、公司于2014年3月14日支付了2013年3月14日至2014年3月13日期间的公司债券利息，本期债券票面利率为7.18%，每手面值1,000元的本期债券派发利息为71.80元（含税）。详细情况见公司于2014年3月8日刊登在《中国证券报》、《上海证券报》和《证券时报》及巨潮资讯网（www.cninfo.com.cn）上的《袁隆平农业高科技股份有限公司2012年公司债券2014年付息公告》。

3、公司于2014年4月29日在巨潮资讯网（www.cninfo.com.cn）刊登了广州证券有限责任公司出具的《2012年公司债券受托事务管理报告（2013年度）》，并于2014年5月29日在巨潮资讯网（www.cninfo.com.cn）刊登了鹏远资信评估有限公司出具的《袁隆平农业高科技股份有限公司2012年4.5亿元公司债券2014年跟踪信用评级报告》，本期债券信用等级和主体长期信用等级均为AA。

第六节 股份变动及股东情况

一、股份变动情况

1、股份变动情况

单位：股

	本次变动前		本次变动增减（+，-）					本次变动后	
	数量	比例	发行新股	送股	公积金转股	其他	小计	数量	比例
一、有限售条件股份	0	0.00%	82,250,000	0	82,432,076	182,076	164,864,152	164,864,152	16.55%
1、国家持股	0	0.00%	0	0	0	0	0	0	0.00%
2、国有法人持股	0	0.00%	0	0	0	0	0	0	0.00%
3、其他内资持股	0	0.00%	82,250,000	0	82,432,076	182,076	164,864,152	164,864,152	16.55%
其中：境内法人持股	0	0.00%	8,806,718	0	8,806,718	0	17,613,436	17,613,436	1.77%
境内自然人持股	0	0.00%	73,443,282	0	73,625,358	182,076	147,250,716	147,250,716	14.78%
4、外资持股	0	0.00%	0	0	0	0	0	0	0.00%
其中：境外法人持股	0	0.00%	0	0	0	0	0	0	0.00%
境外自然人持股	0	0.00%	0	0	0	0	0	0	0.00%
二、无限售条件股份	415,800,000	100.00%	0	0	415,617,924	-182,076	415,435,848	831,235,848	83.45%
1、人民币普通股	415,800,000	100.00%	0	0	415,617,924	-182,076	415,435,848	831,235,848	83.45%
2、境内上市的外资股	0	0.00%	0	0	0	0	0	0	0.00%
3、境外上市的外资股	0	0.00%	0	0	0	0	0	0	0.00%
4、其他	0	0.00%	0	0	0	0	0	0	0.00%
三、股份总数	415,800,000	100.00%	82,250,000	0	498,050,000	0	580,300,000	996,100,000	100.00%

股份变动的原因

√ 适用 □ 不适用

1、2013年12月5日，中国证监会并购重组审核委员会2013年第43次会议有条件审核通过了公司发行股份购买资产的重大资产重组事项，并于2013年12月27日出具证监许可[2013]1636号《关于核准袁隆平农业高科技股份有限公司向袁丰年等发行股份购买资产的批复》，核准了公司重大资产重组事项，核准公司发行股份共计82,250,000股以购买控股子公司湖南隆平、安徽隆平以及亚华种子的少数股东权益。2013年12月30日，中国证券登记结算有限责任公司深圳分公司向公司出具了《股份登记申请受理确认书》。2014年1月9日，本次发行股份经中国证券登记结算有限责任公司深圳分公司登记到账，本次发行对象正式列入公司的股东名册。2014年1月10日，经深圳证券交易所批准，公司本次发行股份上市。2014年7月10日，公司办理完毕本次发行股份的注册资本变更工商登记程序，公司注册资本由41,580万元增至49,805万元。

2、公司董事兼执行总裁廖翠猛（目前担任董事兼总裁）于2014年4月17日至4月18日期间以自有资金通过深圳证券交易所证券交易系统买入公司股票共计242,768股，公司董事兼产业总监张秀宽配偶王光荣于2014年4月23日以自有资金通过深圳证券交易所证券交易系统买入公司股票共计50,908股。详细情况见公司于2014年4月28日刊登在《中国证券报》、《上海证券报》和《证券时报》及巨潮资讯网（www.cninfo.com.cn）上的《袁隆平农业高科技股份有限公司关于高级管理人员和部分核心骨干增持股票的公告》。

3、公司于2014年6月30日召开2013年度股东大会，审议通过了2013年度利润分配及资本公积金转增股本预案，同意向截至2014年7月29日下午深圳证券交易所收市后，在中国证券登记结算有限责任公司深圳分公司登记在册的公司全体股东每10股派现金红利1.00元（含税），并以资本公积金每10股转增10股，并于2014年7月30日实施了该预案，新增股份于当日在中国证券登记结算有限责任公司深圳分公司进行了登记。2014年8月26日，公司完成了注册资本变更的工商登记程序，公司注册资本由49,805万元增至99,610万元。详细信息见公司分别于2014年7月1日和2014年7月24日刊登在《中国证券报》、《上海证券报》、《证券时报》和巨潮资讯网（http://www.cninfo.com.cn）上的《袁隆平农业高科技股份有限公司2013年度股东大会决议公告》和《袁隆平农业高科技股份有限公司2013年度利润分配及资本公积金转增股本实施公告》。

股份变动的批准情况

适用 不适用

详见本节上述“股份变动的原因”。

股份变动的过户情况

适用 不适用

详见本节上述“股份变动的原因”。

股份变动对最近一年和最近一期基本每股收益和稀释每股收益、归属于公司普通股股东的每股净资产等财务指标的影响

√ 适用 □ 不适用

2014年6月30日，公司2013年度股东大会审议通过了《袁隆平农业高科技股份有限公司 2013 年度利润分配及资本公积金转增股本预案》，以公司截至2013年12月31日的总股本49,805万股为基数，以资本公积金转增股本的方式向全体股东每10股转增10股。上述方案实施完毕后，公司的总股本由49,805万股增至99,610万股。公司按照《企业会计准则第34号-每股收益》第十三条规定，对上年同期每股收益进行重新计算列报。本报告期公司以原有总股本为基数，每10股用资本公积转赠股本10股，上年同期原加权平均股数41,580万股，按照准则规定重新计算列报的上年同期加权平均股数为91,385万股。重新计算后上年同期每股基本收益为0.20元/股。

公司认为必要或证券监管机构要求披露的其他内容

□ 适用 √ 不适用

二、证券发行与上市情况

1、报告期末近三年历次证券发行情况

√ 适用 □ 不适用

股票及其衍生证券名称	发行日期	发行价格（或利率）	发行数量	上市日期	获准上市交易数量	交易终止日期
普通股股票类						
隆平高科	2014年01月09日	20.00	82,250,000	2014年01月10日	82,250,000	2014年01月09日
可转换公司债券、分离交易可转债、公司债类						
12 隆平债	2012年03月14日	100.00	4,500,000	2012年06月01日	4,500,000	2017年03月07日
权证类						

前三年历次证券发行情况的说明

- （1）2012年3月14日，公司发行了12隆平债，详细情况见本报告第五章第八节“公司发行公司债券的情况”。
- （2）2013年，公司完成了发行股份购买资产的重大资产重组，详细情况见本报告第六章第一节“股份变动情况”。

2、公司股份总数及股东结构的变动、公司资产和负债结构的变动情况说明

√ 适用 □ 不适用

2014年6月30日，公司2013年度股东大会审议通过了《袁隆平农业高科技股份有限公司 2013 年度利润分配及资本公积金转增股本预案》，以公司截至2013年12月31日的总股本49,805万股为基数，以资本公积金转增股本的方式向全体股东每10股转增10股。上述方案实施完毕后，公司的总股本由49,805万股增至99,610万股。本次注册资本增加对公司合并报表范围内的资产和负债结构无重大影响。

三、股东和实际控制人情况

1、公司股东数量及持股情况

单位：股

报告期末普通股股东总数	95,293	年度报告披露日前第 5 个交易日末普通股股东总数	64,560	报告期末表决权恢复的优先股股东总数（如有）（参见注 8）	0			
持股 5% 以上的股东或前 10 名股东持股情况								
股东名称	股东性质	持股比例	报告期末持股数量	报告期内增减变动情况	持有有限售条件的股份数量	持有无限售条件的股份数量	质押或冻结情况	
							股份状态	数量
湖南新大新股份有限公司	境内非国有法人	14.40%	143,400,010	71,700,005	0	143,400,010	质押	143,350,000
湖南杂交水稻研究中心	国有法人	6.71%	66,857,142	33,428,571	0	66,857,142		
交通银行一博时新兴成长股票型证券投资基金	境内非国有法人	3.01%	30,000,003	12,210,290	0	30,000,000		
袁丰年	境内自然人	2.96%	29,455,634	29,455,634	29,455,634	0		
廖翠猛	境内自然人	2.35%	23,379,736	23,379,732	23,258,352	121,384	质押	8,460,000
全国社保基金一零六组合	境内非国有法人	2.05%	20,409,864	5,119,891	0	20,409,864		
张秀宽	境内自然人	1.84%	18,342,960	18,342,960	18,342,960	0	质押	8,460,000
合肥绿宝种苗有限责任公司	境内非国有法人	1.73%	17,196,520	17,196,520	17,196,520	0		
戴飞	境内自然人	1.40%	13,900,520	13,900,520	13,900,520	0	质押	8,460,000
袁隆平	境内自然人	1.34%	13,371,430	6,685,715	0	13,371,430		
战略投资者或一般法人因配售新股成为前 10 名股东的情况（如有）（参见注 3）	无							
上述股东关联关系或一致行动的说明	（1）公司前十名股东中湖南杂交水稻研究中心、袁隆平先生为公司发起人股东，袁隆平先生任湖南杂交水稻研究中心法定代表人，袁丰年先生为袁隆平先生侄儿。除此之外，根据公司已知资料，未发现上述前十名股东之间存在其他关联关系。（2）根据公							

	司已知资料，未发现前十名股东之间是否存在其他关联关系或是否属于《上市公司股东持股变动信息披露管理办法》中规定的一致行动人。		
前 10 名无限售条件股东持股情况			
股东名称	报告期末持有无限售条件股份数量	股份种类	
		股份种类	数量
湖南新大新股份有限公司	143,400,010	人民币普通股	143,400,010
湖南杂交水稻研究中心	66,857,142	人民币普通股	66,857,142
交通银行-博时新兴成长股票型证券投资基金	30,000,000	人民币普通股	30,000,000
全国社保基金一零六组合	20,409,864	人民币普通股	2,040,986
袁隆平	13,371,430	人民币普通股	13,371,430
中国工商银行-建信优化配置混合型证券投资基金	11,569,715	人民币普通股	11,569,715
太平人寿保险有限公司-分红-团险分红	10,501,379	人民币普通股	10,501,379
全国社保基金四一四组合	8,399,706	人民币普通股	8,399,706
全国社保基金一一六组合	8,032,506	人民币普通股	8,032,506
国泰君安证券股份有限公司客户信用交易担保证券账户	6,595,853	人民币普通股	6,595,853
前 10 名无限售流通股股东之间，以及前 10 名无限售流通股股东和前 10 名股东之间关联关系或一致行动的说明	(1) 公司前十名股东中湖南杂交水稻研究中心、袁隆平先生为公司发起人股东，袁隆平先生任湖南杂交水稻研究中心法定代表人。全国社保基金一零六组合、全国社保基金四一四组合和全国社保基金一一六组合均由全国社会保障基金理事会管理。除此之外，根据公司已知资料未发现上述前十名股东之间存在其他关联关系。(2) 根据公司已知资料，未发现前十名无限售流通股股东之间以及前十名无限售流通股股东与前十名股东之前是否存在其他关联关系或是否属于《上市公司股东持股变动信息披露管理办法》中规定的一致行动人。		
前 10 名普通股股东参与融资融券业务股东情况说明(如有)(参见注 4)	无		

公司前 10 名普通股股东、前 10 名无限售条件普通股股东在报告期内是否进行约定购回交易

是 否

公司前 10 名普通股股东、前 10 名无限售条件普通股股东在报告期内未进行约定购回交易。

2、公司控股股东情况

法人

控股股东名称	法定代表人/单位负责人	成立日期	组织机构代码	注册资本	主要经营业务
湖南新大新股份有限	伍跃时	2007 年 01 月 19	79687969-7	人民币贰亿陆仟贰	法律、行政法规和政策

公司		日		佰捌拾万元整	允许的有色金属、黑色金属、矿产品、电解铜、锌锭、铁矿、沥青、石油化工产品、纸浆、化肥、钢材的销售；先进农业科技开发；食品加工工业、乳品加工业、农业、服务业、房地产业的投资；城市基础设施和配套公用服务设施的综合开发；经营商品和技术的进出口业务以及国内商品贸易（以上国家法律法规禁止的除外，涉及行政许可的，凭本企业有效许可证书经营）
控股股东报告期内控股和参股的其他境内外上市公司的股权情况	无				

控股股东报告期内变更

适用 不适用

公司报告期控股股东未发生变更。

3、公司实际控制人情况

自然人

实际控制人姓名	国籍	是否取得其他国家或地区居留权
伍跃时	中国	否
最近 5 年内的职业及职务	最近 5 年曾任新大新威迈董事长，澳优乳业董事局主席兼执行董事，现任新大新股份董事长、民建湖南省委副主委、全国政协委员、中国光彩事业促进会副会长、湖南省工商业联合会（总商会）副会长等职务。	
过去 10 年曾控股的境内外上市公司情况	过去 10 年来，伍跃时先生曾为香港上市公司澳优乳业的实际控制人。	

实际控制人报告期内变更

适用 不适用

公司报告期实际控制人未发生变更。

公司与实际控制人之间的产权及控制关系的方框图



实际控制人通过信托或其他资产管理方式控制公司

适用 不适用

第七节 优先股相关情况

适用 不适用

报告期公司不存在优先股。

第八节 董事、监事、高级管理人员和员工情况

一、董事、监事和高级管理人员持股变动

姓名	职务	任职状态	性别	年龄	任期起始日期	任期终止日期	期初持股数(股)	本期增持股份数量(股)	本期减持股份数量(股)	期末持股数(股)
袁隆平	名誉董事长	现任	男	84	2014年06月30日	2017年06月29日	6,685,715	6,685,715	0	13,371,430
伍跃时	董事长	现任	男	56	2014年06月30日	2017年06月29日	0	0	0	0
袁定江	副董事长、常务副总裁	现任	男	46	2014年06月30日	2017年06月29日	0	0	0	0
颜卫彬	副董事长	现任	男	48	2014年06月30日	2017年06月29日	0	0	0	0
邓华凤	董事	现任	男	51	2014年06月30日	2017年06月29日	0	0	0	0
廖翠猛	董事、总裁	现任	男	49	2014年06月30日	2017年06月29日	0	23,379,736	0	23,379,736
张秀宽	董事、产业总监	现任	男	46	2014年06月30日	2017年06月29日	0	18,342,960	0	18,342,960
王道忠	董事	现任	男	57	2014年06月30日	2017年06月29日	0	0	0	0
毛长青	董事	现任	男	43	2014年12月12日	2017年06月29日	0	0	0	0
邹定民	独立董事	离任	男	58	2011年07月29日	2014年06月30日	0	0	0	0
屈茂辉	独立董事	现任	男	52	2014年06月30日	2017年06月29日	0	0	0	0
郭平	独立董事	现任	男	51	2014年06月30日	2017年06月29日	0	0	0	0
任爱胜	独立董事	现任	男	52	2014年06月30日	2017年06月29日	0	0	0	0
任天飞	独立董事	现任	男	64	2014年06月30日	2017年06月29日	0	0	0	0
赵广纪	监事会主	离任	男	62	2011年07月	2014年06月	0	0	0	0

	席				月 29 日	月 30 日				
黄先跃	监事会主席	现任	男	56	2014 年 06 月 30 日	2017 年 06 月 29 日	0	0	0	0
罗闰良	监事	现任	男	57	2014 年 06 月 30 日	2017 年 06 月 29 日	0	0	0	0
李华军	监事	现任	男	58	2014 年 06 月 30 日	2017 年 06 月 29 日	0	0	0	0
彭光剑	执行总裁	现任	男	52	2014 年 06 月 30 日	2017 年 06 月 29 日	0	0	0	0
杨远柱	副总裁	现任	男	52	2014 年 06 月 30 日	2017 年 06 月 29 日	0	0	0	0
周丹	副总裁	现任	女	49	2014 年 06 月 30 日	2017 年 06 月 29 日	0	0	0	0
张德明	产业总监	离任	男	49	2011 年 07 月 29 日	2014 年 06 月 30 日	0	9,002,700	0	9,002,700
龙和平	产业总监	现任	男	49	2014 年 06 月 30 日	2017 年 06 月 29 日	0	6,682,452	0	6,682,452
何久春	行政总监	现任	男	49	2014 年 06 月 30 日	2017 年 06 月 29 日	0	0	0	0
邹振宇	财务总监	现任	男	45	2014 年 06 月 30 日	2017 年 06 月 29 日	0	0	0	0
陈志新	董事会秘书	现任	男	43	2014 年 06 月 30 日	2017 年 06 月 29 日	0	0	0	0
王德纯	总经济师	离任	男	52	2013 年 04 月 25 日	2014 年 07 月 28 日	0	0	0	0
合计	--	--	--	--	--	--	6,685,715	64,093,563	0	70,779,278

二、任职情况

公司现任董事、监事、高级管理人员最近 5 年的主要工作经历

1、伍跃时：董事长，男，1958 年出生，硕士研究生学历，EMBA。曾任新大新威迈董事长，澳优乳业董事局主席兼执行董事，现任新大新股份董事长、民建湖南省委副主委、全国政协委员、中国光彩事业促进会副会长、湖南省工商业联合会（总商会）副会长等职务。

2、袁定江：副董事长、常务副总裁，男，1968 年出生，硕士研究生学历，经济师。最近 5 年均担任本公司副董事长兼常务副总裁，现兼任隆平种业董事长、世兴科技董事长。

3、颜卫彬：副董事长，男，1966年出生，工学学士，硕士研究生学历，MBA。曾任本公司董事、总裁、财务总监，澳优乳业执行董事，现任新大新股份执行董事、副董事长，澳优乳业董事局主席，澳优乳业（中国）有限公司董事长。

4、邓华凤：董事，男，1963年出生，博士，研究员，博士生导师。曾被授予全国先进工作者、全国优秀农业科技工作者，首批入选新世纪百千万人才工程。曾获国家科技进步特等奖、国家技术发明三等奖，湖南省科技进步一、二、三等奖，天津市科技进步一、三等奖和中国青年科技奖。曾任湖南杂交水稻研究中心暨国家杂交水稻工程技术研究中心（以下简称“中心”）科研部主任、中心副主任，本公司监事。现任本公司董事，中心常务副主任，湖南省农科院副院长，国家粮食安全发展中心研究员，民建中央科教委员会委员、民建湖南省委常委、经济与法律委员会主任，中南大学和湖南农业大学兼职教授。

5、廖翠猛：董事，总裁，男，1965年出生，硕士研究生，研究员。曾任本公司副总裁、高级副总裁，现兼任隆平种业总经理。

6、张秀宽：董事、产业总监，男，1968年出生，MBA。最近5年均担任本公司产业总监，现兼任安徽隆平总经理。

7、王道忠：董事，男，1957年出生，本科学历，高级经济师。曾任新大新集团财务总监、副总裁、总裁，长沙银城房地产开发公司、湖南开帆实业有限公司总经理，现任新大新股份总裁。

8、毛长青：董事，男，1972年出生，工商管理硕士。曾任农业部政策体改法规司科员、副主任科员；湘财证券股份有限公司客户中心高级经理、战略发展总部总经理助理；国信证券股份有限公司经济研究所农业与食品饮料行业资深分析师；中信证券股份有限公司研究部农林牧渔行业首席分析师、首席策略师、研究部执行总经理。毛长青先生2006-2012年连续七年获得《新财富》农林牧渔最佳分析师前三名，2006-2008年连续三年获得《新财富》食品饮料行业最佳分析师前三名，2013年、2014年获得《新财富》最佳策略分析师入围奖，现兼任中信现代农业投资股份有限公司董事、总经理。

9、屈茂辉：独立董事，男，1962年出生，法学博士、博士后，教育部“新世纪优秀人才”。湖南大学教授、博士生导师，校学术委员会委员，法学院党委书记兼副院长；任中国法学会理事、中国民法学研究会常务理事、湖南省法学会副会长、湖南省法学会民商法研究会会长，教育部法学类专业教学指导委员会委员。兼任湖南省院士专家咨询委员会委员、湖南省人民检察院专家咨询委员、中国国际经济贸易仲裁委员会仲裁员、长沙仲裁委员会仲裁员。现任本公司、湖南梦洁家纺股份有限公司、株洲天桥起重机股份有限公司独立董事。

10、郭平：独立董事，男，1963年出生，经济学博士、会计学教授、博士生导师。曾任湖南财经学院财政会计系副主任，湖南大学会计学院副院长。现任本公司独立董事，湖南大学经济与贸易学院党委书记兼副院长，兼任中国财政学会理事、湖南省财政学会常务理事、湖南省政府非税收入研究会常务理事、湖南省国际税收研究会常务理事、湖南省预算与会计研究会理事、湖南省长沙市审计学会副会长、湖南大学政府财务管理咨询研究中心主任，湖南博云新材料股份有限公司独立董事，

福建龙洲运输股份有限公司独立董事，湖南投资集团股份有限公司独立董事。

11、任爱胜：独立董事，男，1962年出生，博士、研究员。1994年博士毕业于东北农业大学，先后曾为吉林大学（原吉林工业大学）博士后、美国阿肯色大学沃尔顿工商管理学院和美国康奈尔大学应用经济与管理系访问教授，现任中国农业科学院农业经济与发展研究所农业产业经济研究室主任，中国系统工程学会农业系统工程专业委员会副主任，中国农业工程学会农业系统工程专业委员会副主任，中国农业系统工程学会农业系统工程青年研究会主任，国家科技部、国家农业部项目咨询与评审专家，《农业系统科学与综合研究》杂志编委。

12、任天飞：独立董事，男，1950年出生。曾任湘潭大学MBA教育中心副主任、市场经济研究所所长、市场营销系主任、步步高商业连锁股份有限公司独立董事。现任湘潭大学教授、硕士研究生导师，兼任中国市场学会理事、湖南省市场学会副会长。

13、黄先跃：监事会主席，男，1958年出生，大专学历。现任湖南新大新股份有限公司财务总监。

14、罗闰良：监事，男，1957年出生，中共党员，硕士，研究员。曾任湖南杂交水稻研究中心主任助理、党委副书记，现任湖南杂交水稻研究中心党委书记。

15、李华军：监事，男，1962年出生，大专学历。最近5年均担任本公司监事，现兼任本公司审计部总经理。

16、彭光剑：执行总裁，男，1962年出生，硕士研究生学历，MBA，副研究员。曾任本公司董事会秘书、总裁，现兼任安徽隆平董事长。

17、杨远柱：副总裁，男，1962年出生，1981年7月毕业于湖南农业大学农学专业，研究员。全国劳动模范，享受国务院政府特殊津贴，国家级中青年有突出贡献科技专家，湖南省新世纪121人才工程第一层次专家，湖南省水稻产业体系育种岗位专家，国家农作物品种审定委员会稻专业委员会委员，国家农作物种质资源管理委员会委员，湖南省农作物品种审定委员会稻专业委员会主任，湖南省促进新兴产业专家委员会专家，湖南大学、湖南师范大学、湖南农业大学硕士研究生导师。曾任湖南亚华种业科学研究院副院长、院长，亚华种子副总经理，现任中国作物学会理事、湖南省农学会副理事长、湖南省作物学会副理事长、湖南植物学会常务理事，兼任隆平高科种业科学研究院有限公司、湖南亚华种业科学研究院院长。

18、周丹：副总裁，女，1965年出生，MBA，高级经济师。曾在美国修学人力资源管理，美国人力资源管理协会会员，全球职业规划咨询师（GCDF）。曾任国有大型企业人事处长、大型民营集团公司人力资源总监、大型证券公司人力资源总经理、大型股份制集团公司人力资源总监及集团管理学院执行副院长，本公司人事行政总监；现兼任中国现代农业职教集团常务理事，湖南省人力资源协会副会长，隆平高科国际培训学院院长。

19、龙和平：产业总监，男，1965年出生，副研究员，在读EMBA。曾任本公司生产质控总监，现兼任公司杂交水稻亲本分公司总经理、隆平种业副总经理、四川隆平董事长。

20、何久春：行政总监，男，1965年出生，MBA，经济师。曾任本公司蔬菜产业总监、产业总监，现兼任湘研种业董事长。

21、邹振宇：财务总监，男，1970年出生，在职研究生学历。曾任本公司财务部经理、总监助理兼计划财务部经理。

22、陈志新：董事会秘书，男，1972年出生，中共党员，大学本科，高级经济师。曾任本公司企业发展部经理、总裁助理、隆平棉油董事长。

在股东单位任职情况

√ 适用 □ 不适用

任职人员姓名	股东单位名称	在股东单位担任的职务	任期起始日期	任期终止日期	在股东单位是否领取报酬津贴
伍跃时	湖南新大新股份有限公司	董事长	2007年01月01日		是
颜卫彬	湖南新大新股份有限公司	副董事长	2009年06月01日		否
王道忠	湖南新大新股份有限公司	总裁	2011年01月01日		是
邓华凤	湖南杂交水稻研究中心	常务副主任	2009年11月01日		是
罗闰良	湖南杂交水稻研究中心	党委书记	2012年07月01日		是
黄先跃	湖南新大新股份有限公司	财务总监	2004年04月16日		是

在其他单位任职情况

√ 适用 □ 不适用

任职人员姓名	其他单位名称	在其他单位担任的职务	任期起始日期	任期终止日期	在其他单位是否领取报酬津贴
伍跃时	湖南工商业联合会（总商会）	副会长	2000年01月01日		否
伍跃时	民建湖南省委	副主委	2012年01月01日		否
伍跃时	中国光彩事业促进会	副会长	2010年01月01日		否

伍跃时	湖南冠西投资管理有限公司	董事长	2007年01月01日		否
伍跃时	隆平茶业	董事长	2011年10月29日		否
伍跃时	凤凰古城文化旅游投资股份有限公司	董事	2012年01月01日		否
颜卫彬	澳优乳业股份有限公司	董事局主席	2013年06月07日		是
颜卫彬	澳优乳业(中国)有限公司	董事长	2003年09月07日		否
颜卫彬	澳优乳业(荷兰)合作社	监事长	2011年06月01日		否
邓华凤	湖南省农科院	副院长	2010年07月01日		否
邓华凤	国家粮食安全发展中心	研究员			否
邓华凤	湖南农业大学	博士生导师	2010年09月01日		否
邓华凤	中南大学	博士生导师	2012年06月01日		否
邓华凤	民建中央科教委员会	委员	2006年01月01日		否
邓华凤	民建湖南省委	常委、经济与法律委员会主任	2006年01月01日		否
毛长青	中信现代农业投资股份有限公司	董事、总经理	2014年12月15日		是
屈茂辉	湖南大学	教授、博士生导师、校学术委员会委员、法学院党委书记兼副院长			否
屈茂辉	中国法学会	理事			否
屈茂辉	中国民法学研究会	常务理事			否
屈茂辉	湖南省法学会	副会长、民商法研究会会长			否
屈茂辉	教育部法学类专业教学指导委员会	委员			否
屈茂辉	湖南省院士专家咨询委员会	委员			否

屈茂辉	湖南省人民检察院	专家咨询委员			否
屈茂辉	中国国际经济贸易仲裁委员会	仲裁员			是
屈茂辉	长沙仲裁委员会	仲裁员			是
屈茂辉	株洲天桥起重机股份有限公司独立董事	独立董事			是
屈茂辉	湖南梦洁家纺股份有限公司	独立董事			是
郭平	湖南大学	教授、博士生导师、经济与贸易学院党委书记兼副院长	2010年08月01日		是
郭平	湖南大学政府财务管理咨询研究中心	主任			否
郭平	福建龙洲运输股份有限公司	独立董事	2012年12月01日	2015年12月01日	是
郭平	湖南博云新材股份有限公司	独立董事	2010年12月01日	2013年12月01日	是
郭平	湖南投资集团股份有限公司	独立董事	2013年09月01日	2016年09月01日	是
郭平	中国财政学会	理事	2009年12月01日		否
郭平	湖南省财政学会	常务理事	2006年12月01日		否
郭平	湖南省政府非税收入研究会	常务理事	2008年12月01日		否
郭平	湖南省国际税收研究会	常务理事	2009年12月01日		否
郭平	湖南省预算与会计研究会	理事	2010年12月01日		否
郭平	湖南省长沙市审计学会	副会长			否
任爱胜	中国农业科学院	博士生导师、研究员、农业经济与发展研究所农业产业经济研究室主任	2005年01月01日		是
任爱胜	中国系统工程学会	农业系统工程专业委员会副主任	2010年08月01日	2014年08月01日	否
任爱胜	中国农业工程学会	农业系统工	2010年08月	2014年08月01	否

		程专业委员会副主任、农业系统工程青年研究会主任	01 日	日	
任爱胜	《农业系统科学与综合研究》杂志	编委	2000 年 01 月 01 日		否
任爱胜	中国作物学会水稻产业分会	常务理事	2010 年 12 月 01 日	2014 年 12 月 01 日	否
任天飞	湘潭大学	教授、硕士研究生导师			
任天飞	中国市场学会	理事			
任天飞	湖南省市场学会	副会长			

三、董事、监事、高级管理人员报酬情况

董事、监事、高级管理人员报酬的决策程序、确定依据、实际支付情况

董事、监事、高级管理人员报酬的决策程序	公司2011年第一次（临时）股东大会审议通过了《关于调整董事、监事津贴的议案》、本公司第五届董事会第十三次（临时）会议审议通过的《薪酬管理办法》、《高级管理人员薪酬发放办法》。
董事、监事、高级管理人员报酬确定依据	公司2011年第一次（临时）股东大会审议通过了《关于调整董事、监事津贴的议案》、本公司第五届董事会第十三次（临时）会议审议通过的《薪酬管理办法》、《高级管理人员薪酬发放办法》。
董事、监事和高级管理人员报酬的实际支付情况	报告期内，公司按照上述规定支付了董事、监事和高级管理人员报酬。

公司报告期内董事、监事和高级管理人员报酬情况

单位：万元

姓名	职务	性别	年龄	任职状态	从公司获得的报酬总额	从股东单位获得的报酬总额	报告期末实际所得报酬
伍跃时	董事长	男	56	现任	75.8	43	118.8
袁定江	副董事长、常务副总裁	男	46	现任	67.7	0	67.7
颜卫彬	副董事长	男	48	现任	61.4	0	61.4
邓华凤	董事	男	51	现任	6	12.1	18.1
廖翠猛	董事、总裁	男	49	现任	67.6	0	67.6
张秀宽	董事、产业总监	男	46	现任	52.6	0	52.6
王道忠	董事	男	57	现任	6	27	33
毛长青	董事	男	43	现任	0.5	0	0.5

邹定民	独立董事	男	58	离任	3	0	3
屈茂辉	独立董事	男	52	现任	6	0	6
郭平	独立董事	男	51	现任	6	0	6
任爱胜	独立董事	男	52	现任	6	0	6
任天飞	独立董事	男	64	现任	3	0	3
赵广纪	监事会主席	男	62	离任	25.6	0	25.6
黄先跃	监事会主席	男	56	现任	3	21	24
罗闰良	监事	男	57	现任	6	10.8	16.8
李华军	监事	男	58	现任	16.3	0	16.3
彭光剑	执行总裁	男	52	现任	63.7	0	63.7
杨远柱	副总裁	男	52	现任	52.6	0	52.6
周丹	副总裁	女	49	现任	52.6	0	52.6
张德明	产业总监	男	49	离任	52.6	0	52.6
龙和平	产业总监	男	49	现任	52.6	0	52.6
何久春	行政总监	男	49	现任	51.2	0	51.2
邹振宇	财务总监	男	45	现任	31.7	0	31.7
陈志新	董事会秘书	男	43	现任	31.7	0	31.7
王德纯	高级经济师	男	52	离任	50.2	0	50.2
合计	--	--	--	--	851.4	113.9	965.3

公司董事、监事、高级管理人员报告期内被授予的股权激励情况

适用 不适用

四、公司董事、监事、高级管理人员变动情况

姓名	担任的职务	类型	日期	原因
廖翠猛	执行总裁	任免	2014年06月30日	
廖翠猛	总裁	聘任	2014年06月30日	
彭光剑	总裁	任免	2014年06月30日	
彭光剑	执行总裁	聘任	2014年06月30日	
毛长青	董事	被选举	2014年12月12日	

邹定民	独立董事	任期满离任	2014年07月28日	
任天飞	独立董事	被选举	2014年06月30日	
赵广纪	监事会主席	任期满离任	2014年07月28日	
黄先跃	监事会主席	被选举	2014年06月30日	
何久春	产业总监	任免	2014年07月28日	
何久春	行政总监	聘任	2014年06月30日	
张德明	产业总监	任期满离任	2014年07月28日	
王德纯	总经济师	任期满离任	2014年07月28日	

五、报告期核心技术团队或关键技术人员变动情况（非董事、监事、高级管理人员）

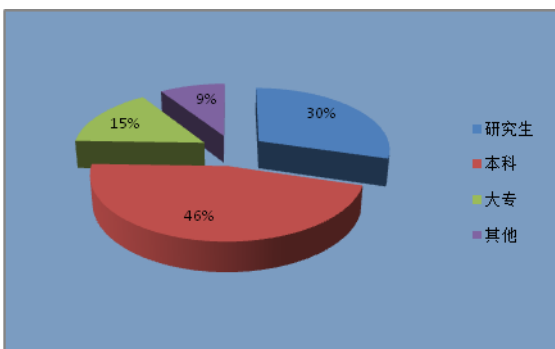
报告期内，公司核心技术团队或关键技术人员无变动。

六、公司员工情况

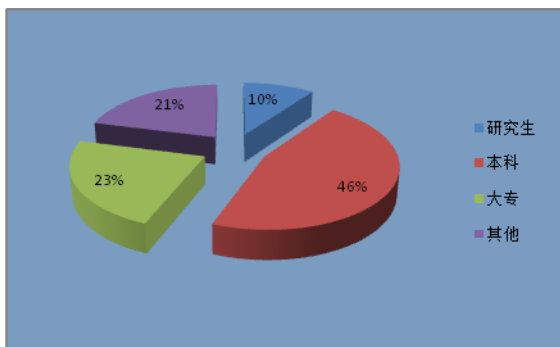
报告期内，公司（不含控股子公司）员工共计88人，公司与控股子公司员工共计1326人，按教育程度与岗位职责分类情况如下：

1、按教育程度分类

（一）公司（不含控股子公司）

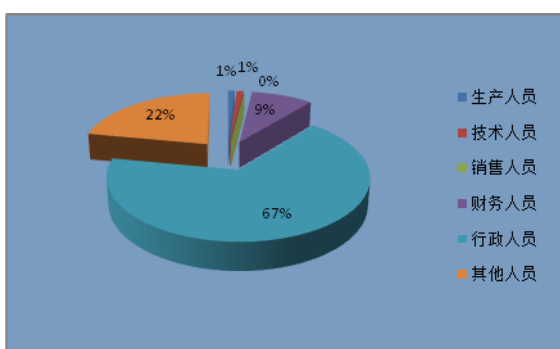


（二）公司及控股子公司

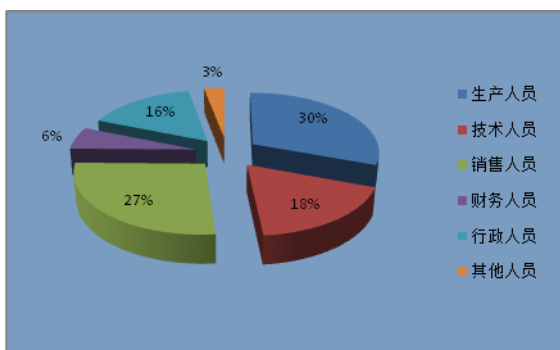


2、按岗位分类

(一) 公司（不含控股子公司）



(二) 公司及控股子公司



第九节 公司治理

一、公司治理的基本状况

报告期内，公司坚持按照《公司法》、《证券法》、《企业内部控制基本规范》、《上市公司治理准则》、《股票上市规则》和《主板上市公司规范运作指引》等法律法规及规范性文件的要求，不断提高公司规范运作水平，完善法人治理结构，建立健全内部控制制度和体系。

公司治理与《公司法》和中国证监会相关规定的要求是否存在差异

是 否

公司治理与《公司法》和中国证监会相关规定的要求不存在差异。

公司治理专项活动开展情况以及内幕信息知情人登记管理制度的制定、实施情况

1、根据中国证监会《关于上市公司建立内幕信息知情人登记管理制度的规定》（证监会公告[2011]30号）的要求，公司第五届董事会第十次会议于2012年4月18日审议通过了《袁隆平农业高科技股份有限公司内幕信息知情人管理制度》。详细情况见公司于2012年4月20日刊登在《中国证券报》、《上海证券报》、《证券时报》及巨潮资讯网（www.cninfo.com.cn）上的《袁隆平农业高科技股份有限公司内幕信息知情人管理制度》。公司一直以来均严格按照该制度规定履行内幕信息流转及知情人登记程序，报告期内，公司就历次定期报告、非公开发行股票、控股股东向奥瑞金发出要约均进行了内幕知情人登记。

2、报告期内，根据中国证券监督管理委员会发布的《上市公司监管指引第4号—上市公司实际控制人、股东、关联方、收购人以及上市公司承诺及履行》及中国证券监督管理委员会湖南监管局发布的《关于进一步做好辖区上市公司承诺履行工作的通知》（湘证监公司字[2014]3号）的要求，公司对公司及实际控制人、股东、关联方等主体的承诺事项及其履行情况进行认真自查，并就未履行完毕承诺进行了公告。详细情况见公司于2014年2月19日刊登在《中国证券报》、《上海证券报》和《证券时报》及巨潮资讯网（www.cninfo.com.cn）上的《袁隆平农业高科技股份有限公司关于未履行完毕承诺情况的公告》。

二、报告期内召开的年度股东大会和临时股东大会的有关情况

1、本报告期年度股东大会情况

会议届次	召开日期	会议议案名称	决议情况	披露日期	披露索引
2013 年度股东大会	2014 年 06 月 30 日	《袁隆平农业高科技股份有限公司 2013 年度董事会工作报告》、《袁隆平农业高科技股份有限公司 2013 年度监事会工作报告》、《袁隆平农业高科技股份有限公司 2013 年度报告》全文及其摘要、《袁隆平农业高科技股份有限公司 2013 年度利润分配及资本公积金转增股本预案》、《袁隆平农业高科技股份有限公司关于续聘天健会计师事务所(特殊普通合伙)为 2014 年度财务及内部控制审计机构的议案》、《袁隆平农业高科技股份有限公司关于第五届董事会换届选举及选举第六届董事会董事的议案》、《袁隆平农业高科技股份有限公司关于修订章程的议案》。	所有议案均逐项获得审议通过	2014 年 07 月 01 日	http://www.cninfo.com.cn/finalpage/2014-07-01/1200021561.PDF

2、本报告期临时股东大会情况

会议届次	召开日期	会议议案名称	决议情况	披露日期	披露索引
2014 年第一次(临时)股东大会	2014 年 09 月 19 日	《袁隆平农业高科技股份有限公司关于处置新疆银隆农业国际合作股份有	所有议案均逐项获得审议通过	2014 年 09 月 20 日	http://www.cninfo.com.cn/finalpage/2014-09-03/1200199111.PDF

		限公司或有权益的议案》、《袁隆平农业高科技股份有限公司关于重大资产重组目标公司超过承诺净利润的业绩奖励办法》			
2014 年第二次（临时）股东大会	2014 年 10 月 16 日	《袁隆平农业高科技股份有限公司关于公司符合非公开发行 A 股股票条件的议案》、《袁隆平农业高科技股份有限公司关于非公开发行 A 股股票方案的议案》、《袁隆平农业高科技股份有限公司关于非公开发行 A 股股票预案的议案》、《袁隆平农业高科技股份有限公司关于非公开发行股票募集资金运用可行性报告的议案》、《袁隆平农业高科技股份有限公司关于与特定对象签署附条件生效的股份认购协议的议案》、《袁隆平农业高科技股份有限公司关于与核心管理团队签署业绩承诺及奖惩方案协议的议案》、《袁隆平农业高科技股份有限公司关于提请股东大会授权董事会全权办理非公开发行股票相关事项的议案》、《袁隆平农业高科技股份有限公司关于前次募集资金使用情况报告的议	所有议案均逐项获得审议通过	2014 年 10 月 17 日	http://www.cninfo.com.cn/finalpage/2014-10-17/1200306803.PDF

		案》、《袁隆平农业高科技股份有限公司关于修订募集资金管理办法的议案》、《袁隆平农业高科技股份有限公司关于修订股东大会事规则的议案》、《袁隆平农业高科技股份有限公司关于修订章程的议案》、《袁隆平农业高科技股份有限公司未来三年股东分红回报规划（2014-2016年）》			
2014年第三次（临时）股东大会	2014年12月12日	《袁隆平农业高科技股份有限公司关于修订章程的议案》、《袁隆平农业高科技股份有限公司关于前次募集资金使用（发行股份购买资产）情况报告的议案》、《袁隆平农业高科技股份有限公司关于提名毛长青先生为董事的议案》。	所有议案均逐项获得审议通过	2014年12月13日	http://www.cninfo.com.cn/finalpage/2014-12-13/1200462884.PDF

三、报告期内独立董事履行职责的情况

1、独立董事出席董事会及股东大会的情况

独立董事出席董事会情况						
独立董事姓名	本报告期应参加董事会次数	现场出席次数	以通讯方式参加次数	委托出席次数	缺席次数	是否连续两次未亲自参加会议
屈茂辉	13	6	6	1	0	否
郭平	13	7	6	0	0	否
任爱胜	13	4	6	3	0	否
任天飞	7	4	3	0	0	否
独立董事列席股东大会次数						4

2、独立董事对公司有关事项提出异议的情况

独立董事对公司有关事项是否提出异议

是 否

报告期内独立董事对公司有关事项未提出异议。

3、独立董事履行职责的其他说明

独立董事对公司有关建议是否被采纳

是 否

独立董事对公司有关建议被采纳或未被采纳的说明

报告期内，公司独立董事严格按照《公司法》、《上市公司治理准则》、《公司章程》及有关制度的要求，积极出席董事会，认真审核了董事会各项议题，诚信勤勉地履行职责，关注公司的经营情况、财务状况及法人治理结构，与董事、监事、管理层和内审机构等保持良好的沟通，及时掌握公司的生产经营情况，对公司的发展决策提出了建设性的意见或建议，有效保证了公司董事会决策的公正性和客观性，维护了公司整体利益和广大中小股东的合法权益，为公司的规范运作和健康发展发挥了积极作用。

四、董事会下设专门委员会在报告期内履行职责情况

董事会审计委员会负责对公司财务收支和各项经营活动进行有效监督，主任委员由从事专业会计工作的独立董事担任。根据中国证监会、深圳证券交易所有关规定，公司制订了《董事会审计委员会议事规则》、《独立董事年报工作制度》，对审计委员会的职权范围、工作程序、议事规则等进行了明确规定，构建了相对完善的审计委员会工作制度体系。报告期内，董事会审计委员会本着勤勉尽责的原则，履行了以下工作职责：（1）认真审阅了公司2013年度和2013年度审计工作计划及相关资料，与负责公司年度审计工作的天健会计师事务所注册会计师协商确定了公司2013年度财务报告审计工作的时间；（2）在年审注册会计师进场前认真审阅了公司初步编制的财务会计报表，并出具了书面审议意见；（3）年审注册会计师进场后，与年审会计师进行了沟通，在年审注册会计师出具初步审计意见后再一次审阅了公司财务会计报表，形成了书面意见；（4）财务会计审计报告完成后，对审计总结进行了表决，并形成续聘审计机构的决议后提交董事会审核。

董事会薪酬考核与提名委员会负责制定公司董事（不含独立董事）及高管人员的考核标准，制定、审查公司董事及高管人员的薪酬政策与方案，并依照上述考核标准及薪酬政策与方案进行考核。报告期内，董事会薪酬考核与提名委员会对公司董事会及管理层换届出具了审核意见，认为上述人员的提名符合《公司法》等相关法律、法规以及《袁隆平农业高科技股

份有限公司章程》的规定，经过对上述人员个人简历的审查，认为其具备担任相关职务的专业知识和技能，未发现其存在《公司法》、《深圳证券交易所主板上市公司规范运作指引》规定的不得担任公司高级管理人员的情况，亦不存在被中国证监会认定为市场禁入者或者禁入尚未解除的情况，符合担任上市公司高级管理人员任职资格的条件。董事会薪酬考核与提名委员会对公司2013年度所披露董事及高管人员的薪酬进行了审核并出具了核实意见。

董事会风险控制委员会主要负责对公司拟进行的重大项目及财务资助进行风险研究并提出建议。报告期内，董事会风险控制委员会审议通过了关于为四川隆平提供财务资助的相关事项，为控制风险、稳健决策提供了依据。

五、公司相对于控股股东在业务、人员、资产、机构、财务等方面的独立完整情况

公司与公司控股股东已实行了人员、资产、财务分开，机构、业务独立，各自独立核算、独立承担责任和风险。公司具有独立完整的业务及自主经营能力。公司不存在因部分改制、行业特性、国家政策或收购兼并等原因而与控股股东构成的同业竞争和关联交易问题。

1、在业务方面，公司拥有独立的生产、供应和销售体系；业务发展规划、目标等均由公司股东大会、董事会按照法定程序决定。

2、在人员方面，公司高级管理人员未在控股股东处担任除董事、监事之外的其他职务；公司人事任免决定程序合法，不存在控股股东越权干预公司人事任免的情况；公司与控股股东及其关联方在社会保障、工薪报酬等方面分帐独立。

3、在资产方面，公司与股东及其关联方资产产权已明确界定，公司合法拥有相关资产的产权。

4、在机构方面，公司的生产经营和办公机构与控股股东完全分开，不存在合署办公、混合经营的情况；控股股东未干预公司机构设置；控股股东及其职能部门与公司及其职能部门不存在上下级关系。

5、在财务方面，公司已经建立独立的会计核算体系和财务管理制度，独立进行财务决算和税务申报；公司与控股股东未共用银行帐户；股东单位及其关联方未以任何形式占用公司货币资金或其他资产。

六、高级管理人员的考评及激励情况

公司对高级管理人员的选任、考核与激励按《公司法》、公司章程及2011年第一次（临时）股东大会审议通过的《关于调整董事、监事津贴的议案》及公司董事会审议通过的《公司薪酬分配管理暂行办法》、《公司关于薪酬分配管理暂行办法的补充规定》、《公司高管人员绩效考核办法》等有关规定进行。公司随后建立了与之配套的考评与激励制度。考评制度充

分关注高级管理人员经营业绩、管理能力，并进行目标跟踪与量化考核，年度考评结果与其薪酬水平直接挂钩，依据效益优先、先考核后兑现的原则实施。

第十节 内部控制

一、内部控制建设情况

2014年度，公司继续以完善内部控制制度为公司管理提升的核心工作之一。根据内部控制制度的梳理情况制定了相关内部控制制度。在人力资源管理方面，公司制定了《员工选拔与招聘管理办法》、《人力资源定岗、定编和定员管理办法》、《员工困难资助及慰问金管理办法》、《劳动合同管理办法》、《请假考勤管理办法》、《兼职专业技术人员聘用和管理办法（暂行）》。在经营管理方面，公司制定了《重大合同审查备案管理办法》进一步加强对重大合同的审查监督，确保公司重大经济交易活动安全，公司还制定了《关联交易管理制度》，对关联交易和关联方的定义、关联交易需履行的呈批程序等进行了规范。在财务管理方面，公司制定了《集团资金管理办法》、《借款、费用报销及结算的操作办法》，修订了《募集资金管理制度》，更清楚、合理地制定了费用报销、资金支付的审批流程和募集资金使用的管理程序，进一步保证了公司费用支出合理，资金支付安全。在内部审计方面，公司制定了《内部审计制度》，加大了对相关建设工程项目的管理与控制，提高企业管理水平，有效防范风险。在日常管理方面，公司制定了《项目申报与管理办法》、《固定资产管理办法》、《公司CI规范管理规定》、《外聘法律顾问的管理规定》、《总裁办公会议事制度》、《博士后科研工作站暂行管理办法》、《子公司管理办法》，从细节强化内部控制。

二、董事会关于内部控制责任的声明

建立健全并有效实施内部控制是公司董事会的责任；监事会对董事会建立与实施内部控制进行监督；管理层负责组织领导公司内部控制的日常运行。

公司内部控制的目的是合理保证经营管理合法合规、资产安全、财务报告及相关信息真实、准确、完整，提高经营效率和效果，促进实现发展战略。由于内部控制存在固有局限性，故只能为实现上述目标提供合理保证。此外，由于情况的变化可能导致内部控制变得不恰当，或对控制政策和程序遵循的程度降低，根据内部控制评价结果推测未来内部控制的有效性具有一定的风险。

三、建立财务报告内部控制的依据

公司建立财务报告内部控制的依据是《企业内部控制基本规范》及其配套指引、《上市公司规范运作指引》、《深圳

证券交易所主板上市公司规范运作指引》。

四、内部控制评价报告

内部控制评价报告中报告期内发现的内部控制重大缺陷的具体情况	
公司根据《企业内部控制基本规范》及其配套指引和其他相关法律法规的要求，对公司截至 2014 年 12 月 31 日的内部控制的设计与运行的有效性进行了自我评价。报告期内，公司对纳入评价范围的单位、业务与事项均已建立了内部控制制度，并得以有效执行，在所有重大方面保持了有效的财务报告和非财务报告内部控制，未发现财务报告和非财务报告的重大缺陷和重要缺陷。	
内部控制评价报告全文披露日期	2015 年 04 月 28 日
内部控制评价报告全文披露索引	http://www.cninfo.com.cn

五、内部控制审计报告或鉴证报告

内部控制审计报告

内部控制审计报告中的审议意见段	
我们认为，隆平高科公司于 2014 年 12 月 31 日按照《企业内部控制基本规范》和相关规定在所有重大方面保持了有效的财务报告内部控制。	
内部控制审计报告全文披露日期	2015 年 04 月 28 日
内部控制审计报告全文披露索引	http://www.cninfo.com.cn/

会计师事务所是否出具非标准意见的内部控制审计报告

是 否

会计师事务所出具的内部控制审计报告与董事会的自我评价报告意见是否一致

是 否

六、年度报告重大差错责任追究制度的建立与执行情况

公司第四届董事会第十六次（临时）会议审议通过了《袁隆平农业高科技股份有限公司年报信息披露重大差错责任追究制度》，该制度特别就定期报告的信息披露差错问题做出了明确规定，使年报披露工作的责任落实到个人，并能主动发现存在的问题并加以改进，从而促使公司定期报告信息披露制度得到更严格有效的执行。报告期内，公司未发生年报信息披露重大差错、因工作疏忽导致的重大会计差错更正、重大遗漏信息补充以及业绩预告修正等情况。

第十一节 财务报告

一、审计报告

审计意见类型	标准无保留审计意见
审计报告签署日期	2015 年 04 月 25 日
审计机构名称	天健会计师事务所（特殊普通合伙）
审计报告文号	天健审【2015】2-224 号
注册会计师姓名	李剑、石磊

审计报告正文

我们认为，隆平高科公司财务报表在所有重大方面按照企业会计准则的规定编制，公允反映了隆平高科公司2014年12月31日的合并及母公司财务状况，以及2014年度的合并及母公司经营成果和现金流量。

二、财务报表

财务附注中报表的单位为：人民币元

1、合并资产负债表

编制单位：袁隆平农业高科技股份有限公司

2014 年 12 月 31 日

单位：元

项目	期末余额	期初余额
流动资产：		
货币资金	569,880,062.01	578,620,981.11
结算备付金		
拆出资金		
以公允价值计量且其变动计入当期损益的金融资产	2,764,633.95	11,053,887.58
衍生金融资产		
应收票据	50,000.00	
应收账款	259,691,467.48	165,275,726.61
预付款项	119,176,029.99	95,783,908.02
应收保费		

应收分保账款		
应收分保合同准备金		
应收利息		
应收股利		
其他应收款	184,499,029.33	150,969,191.08
买入返售金融资产		
存货	1,201,547,141.51	1,343,419,700.28
划分为持有待售的资产		
一年内到期的非流动资产		
其他流动资产	19,052,134.69	35,298,155.61
流动资产合计	2,356,660,498.96	2,380,421,550.29
非流动资产：		
发放贷款及垫款		
可供出售金融资产	123,864,597.38	127,251,161.66
持有至到期投资		
长期应收款		
长期股权投资	237,051,979.14	167,463,560.34
投资性房地产		
固定资产	640,840,163.58	617,745,645.31
在建工程	134,403,388.11	106,484,531.27
工程物资		95,600.00
固定资产清理		
生产性生物资产		
油气资产		
无形资产	390,630,682.85	244,695,738.19
开发支出	144,404,028.46	103,861,465.42
商誉	7,584,956.67	7,584,956.67
长期待摊费用	44,660,391.70	44,795,363.57
递延所得税资产		
其他非流动资产	25,123,083.00	32,380,231.00
非流动资产合计	1,748,563,270.89	1,452,358,253.43
资产总计	4,105,223,769.85	3,832,779,803.72
流动负债：		
短期借款	647,770,400.00	480,755,040.00

向中央银行借款		
吸收存款及同业存放		
拆入资金		
以公允价值计量且其变动计入当期损益的金融负债		
衍生金融负债		
应付票据	84,700,000.00	112,900,000.00
应付账款	303,013,097.14	336,322,701.50
预收款项	230,209,681.35	268,855,773.56
卖出回购金融资产款		
应付手续费及佣金		
应付职工薪酬	66,775,154.40	82,775,313.82
应交税费	1,014,648.35	4,674,381.72
应付利息	26,127,574.74	26,055,765.97
应付股利	18,687,316.61	66,701,457.23
其他应付款	169,753,249.15	161,528,622.54
应付分保账款		
保险合同准备金		
代理买卖证券款		
代理承销证券款		
划分为持有待售的负债		
一年内到期的非流动负债	16,000,000.00	14,000,000.00
其他流动负债		
流动负债合计	1,564,051,121.74	1,554,569,056.34
非流动负债：		
长期借款	49,000,000.00	66,000,000.00
应付债券	446,589,827.80	445,279,287.20
其中：优先股		
永续债		
长期应付款		
长期应付职工薪酬		
专项应付款		
预计负债		
递延收益	25,052,173.46	28,952,589.84

递延所得税负债		
其他非流动负债		
非流动负债合计	520,642,001.26	540,231,877.04
负债合计	2,084,693,123.00	2,094,800,933.38
所有者权益：		
股本	996,100,000.00	498,050,000.00
其他权益工具		
其中：优先股		
永续债		
资本公积	38,673,565.97	512,574,799.04
减：库存股		
其他综合收益	-4,457,262.78	-4,362,643.99
专项储备		
盈余公积	84,749,153.71	82,486,911.68
一般风险准备		
未分配利润	798,792,549.68	491,334,998.79
归属于母公司所有者权益合计	1,913,858,006.58	1,580,084,065.52
少数股东权益	106,672,640.27	157,894,804.82
所有者权益合计	2,020,530,646.85	1,737,978,870.34
负债和所有者权益总计	4,105,223,769.85	3,832,779,803.72

法定代表人：伍跃时

主管会计工作负责人：邹振宇

会计机构负责人：邹振宇

2、母公司资产负债表

单位：元

项目	期末余额	期初余额
流动资产：		
货币资金	166,901,424.26	174,937,510.25
以公允价值计量且其变动计入当期损益的金融资产		8,193,146.99
衍生金融资产		
应收票据		
应收账款	9,318,180.01	24,680,724.80
预付款项	54,290,541.37	2,165,507.68
应收利息		

应收股利	166,495,912.85	86,332,284.63
其他应收款	687,364,137.85	722,662,283.99
存货	42,941,972.21	42,430,126.04
划分为持有待售的资产		
一年内到期的非流动资产		
其他流动资产		
流动资产合计	1,127,312,168.55	1,061,401,584.38
非流动资产：		
可供出售金融资产	88,901,161.66	78,901,161.66
持有至到期投资		
长期应收款		
长期股权投资	2,370,190,512.55	2,284,739,145.73
投资性房地产		
固定资产	113,468,547.70	103,119,745.32
在建工程	69,043,845.29	46,082,858.70
工程物资		
固定资产清理		
生产性生物资产		
油气资产		
无形资产	145,928,145.96	20,882,469.19
开发支出	31,083,426.00	20,477,506.00
商誉		
长期待摊费用	11,220,230.22	10,229,463.99
递延所得税资产		
其他非流动资产		11,000,000.00
非流动资产合计	2,829,835,869.38	2,575,432,350.59
资产总计	3,957,148,037.93	3,636,833,934.97
流动负债：		
短期借款	470,000,000.00	251,000,000.00
以公允价值计量且其变动计入当期损益的金融负债		
衍生金融负债		
应付票据	200,000.00	
应付账款	47,369,512.99	13,173,845.97

预收款项	1,069,640.00	698,144.52
应付职工薪酬	17,370,619.88	12,568,148.97
应交税费	268,825.51	726,645.80
应付利息	26,127,574.74	26,006,516.65
应付股利	500,144.00	500,144.00
其他应付款	177,352,608.65	110,656,869.21
划分为持有待售的负债		
一年内到期的非流动负债	2,000,000.00	
其他流动负债		
流动负债合计	742,258,925.77	415,330,315.12
非流动负债：		
长期借款	7,000,000.00	10,000,000.00
应付债券	446,589,827.80	445,279,287.20
其中：优先股		
永续债		
长期应付款		
长期应付职工薪酬		
专项应付款		
预计负债		
递延收益		4,387,495.00
递延所得税负债		
其他非流动负债		
非流动负债合计	453,589,827.80	459,666,782.20
负债合计	1,195,848,753.57	874,997,097.32
所有者权益：		
股本	996,100,000.00	498,050,000.00
其他权益工具		
其中：优先股		
永续债		
资本公积	1,481,778,939.09	1,955,680,172.16
减：库存股		
其他综合收益		
专项储备		
盈余公积	84,998,779.66	82,486,911.68

未分配利润	198,421,565.61	225,619,753.81
所有者权益合计	2,761,299,284.36	2,761,836,837.65
负债和所有者权益总计	3,957,148,037.93	3,636,833,934.97

3、合并利润表

单位：元

项目	本期发生额	上期发生额
一、营业总收入	1,815,424,946.98	1,884,716,266.51
其中：营业收入	1,815,424,946.98	1,884,716,266.51
利息收入		
已赚保费		
手续费及佣金收入		
二、营业总成本	1,615,551,004.42	1,694,105,090.32
其中：营业成本	1,153,884,725.16	1,243,636,164.25
利息支出		
手续费及佣金支出		
退保金		
赔付支出净额		
提取保险合同准备金净额		
保单红利支出		
分保费用		
营业税金及附加	541,483.09	588,253.86
销售费用	146,472,253.89	140,288,246.39
管理费用	170,196,775.91	161,584,590.43
财务费用	99,682,296.23	89,895,190.45
资产减值损失	44,773,470.14	58,112,644.94
加：公允价值变动收益（损失以“－”号填列）	944,874.89	-156,815.16
投资收益（损失以“－”号填列）	35,333,167.35	80,278,645.65
其中：对联营企业和合营企业的投资收益	-2,941,993.07	-3,755,139.04
汇兑收益（损失以“-”号填列）		
三、营业利润（亏损以“－”号填列）	236,151,984.80	270,733,006.68
加：营业外收入	104,854,369.35	62,285,222.71

其中：非流动资产处置利得	10,180,037.19	11,054,671.90
减：营业外支出	15,130,622.54	23,214,318.66
其中：非流动资产处置损失	1,674,449.46	1,204,668.58
四、利润总额（亏损总额以“-”号填列）	325,875,731.61	309,803,910.73
减：所得税费用	40,377.60	6,494,592.26
五、净利润（净亏损以“-”号填列）	325,835,354.01	303,309,318.47
归属于母公司所有者的净利润	362,021,052.47	186,276,827.67
少数股东损益	-36,185,698.46	117,032,490.80
六、其他综合收益的税后净额	-94,618.79	-1,669,525.81
归属母公司所有者的其他综合收益的税后净额	-94,618.79	-1,669,525.81
（一）以后不能重分类进损益的其他综合收益	0.00	0.00
1.重新计量设定受益计划净负债或净资产的变动		
2.权益法下在被投资单位不能重分类进损益的其他综合收益中享有的份额		
（二）以后将重分类进损益的其他综合收益	-94,618.79	-1,669,525.81
1.权益法下在被投资单位以后将重分类进损益的其他综合收益中享有的份额		
2.可供出售金融资产公允价值变动损益		
3.持有至到期投资重分类为可供出售金融资产损益		
4.现金流量套期损益的有效部分		
5.外币财务报表折算差额	-94,618.79	-1,669,525.81
6.其他		
归属于少数股东的其他综合收益的税后净额		
七、综合收益总额	325,740,735.22	301,639,792.66
归属于母公司所有者的综合收益总额	361,926,433.68	184,607,301.86
归属于少数股东的综合收益总额	-36,185,698.46	117,032,490.80

八、每股收益：		
（一）基本每股收益	0.3634	0.2038
（二）稀释每股收益	0.3634	0.2038

本期发生同一控制下企业合并的，被合并方在合并前实现的净利润为：元，上期被合并方实现的净利润为：元。

法定代表人：伍跃时

主管会计工作负责人：邹振宇

会计机构负责人：邹振宇

4、母公司利润表

单位：元

项目	本期发生额	上期发生额
一、营业收入	72,242,018.67	62,419,217.38
减：营业成本	59,106,556.01	47,674,359.68
营业税金及附加		
销售费用	4,056,932.51	5,593,626.46
管理费用	68,004,347.37	48,630,553.61
财务费用	19,777,556.17	20,818,694.04
资产减值损失	40,517,722.10	11,000,430.97
加：公允价值变动收益（损失以“－”号填列）	40,981.53	-3,700.15
投资收益（损失以“－”号填列）	68,179,719.53	245,566,112.72
其中：对联营企业和合营企业的投资收益	98,063.57	-1,364,137.50
二、营业利润（亏损以“－”号填列）	-51,000,394.43	174,263,965.19
加：营业外收入	76,841,504.50	21,522,239.55
其中：非流动资产处置利得	9,718,753.28	87,239.55
减：营业外支出	722,430.29	12,818,293.44
其中：非流动资产处置损失	247,797.31	2,275.61
三、利润总额（亏损总额以“－”号填列）	25,118,679.78	182,967,911.30
减：所得税费用		
四、净利润（净亏损以“－”号填列）	25,118,679.78	182,967,911.30
五、其他综合收益的税后净额		
（一）以后不能重分类进损益的其他综合收益		
1.重新计量设定受益计划		

净负债或净资产的变动		
2.权益法下在被投资单位不能重分类进损益的其他综合收益中享有的份额		
(二)以后将重分类进损益的其他综合收益		
1.权益法下在被投资单位以后将重分类进损益的其他综合收益中享有的份额		
2.可供出售金融资产公允价值变动损益		
3.持有至到期投资重分类为可供出售金融资产损益		
4.现金流量套期损益的有效部分		
5.外币财务报表折算差额		
6.其他		
六、综合收益总额	25,118,679.78	182,967,911.30
七、每股收益：		
(一)基本每股收益		
(二)稀释每股收益		

5、合并现金流量表

单位：元

项目	本期发生额	上期金额发生额
一、经营活动产生的现金流量：		
销售商品、提供劳务收到的现金	1,697,961,734.07	1,820,128,708.62
客户存款和同业存放款项净增加额		
向中央银行借款净增加额		
向其他金融机构拆入资金净增加额		
收到原保险合同保费取得的现金		
收到再保险业务现金净额		
保户储金及投资款净增加额		
处置以公允价值计量且其变动计		

入当期损益的金融资产净增加额		
收取利息、手续费及佣金的现金		
拆入资金净增加额		
回购业务资金净增加额		
收到的税费返还	10,423,399.36	7,815,786.40
收到其他与经营活动有关的现金	85,245,720.78	78,607,375.41
经营活动现金流入小计	1,793,630,854.21	1,906,551,870.43
购买商品、接受劳务支付的现金	1,087,918,709.33	1,228,188,179.14
客户贷款及垫款净增加额		
存放中央银行和同业款项净增加额		
支付原保险合同赔付款项的现金		
支付利息、手续费及佣金的现金		
支付保单红利的现金		
支付给职工以及为职工支付的现金	187,884,196.19	173,451,427.93
支付的各项税费	9,169,813.87	26,592,274.74
支付其他与经营活动有关的现金	232,563,810.74	231,399,240.98
经营活动现金流出小计	1,517,536,530.13	1,659,631,122.79
经营活动产生的现金流量净额	276,094,324.08	246,920,747.64
二、投资活动产生的现金流量：		
收回投资收到的现金	83,246,056.94	
取得投资收益收到的现金	4,039,506.69	15,234,646.60
处置固定资产、无形资产和其他长期资产收回的现金净额	34,049,122.73	15,677,722.46
处置子公司及其他营业单位收到的现金净额		81,855,076.75
收到其他与投资活动有关的现金	66,290,000.00	130,000,000.00
投资活动现金流入小计	187,624,686.36	242,767,445.81
购建固定资产、无形资产和其他长期资产支付的现金	288,362,635.09	238,806,374.04
投资支付的现金	130,753,652.94	127,008,303.50
质押贷款净增加额		
取得子公司及其他营业单位支付的现金净额		
支付其他与投资活动有关的现金	1,512,802.11	

投资活动现金流出小计	420,629,090.14	365,814,677.54
投资活动产生的现金流量净额	-233,004,403.78	-123,047,231.73
三、筹资活动产生的现金流量：		
吸收投资收到的现金		8,384,300.00
其中：子公司吸收少数股东投资收到的现金		8,384,300.00
取得借款收到的现金	1,021,160,000.00	630,755,040.00
发行债券收到的现金		
收到其他与筹资活动有关的现金	27,115,723.60	
筹资活动现金流入小计	1,048,275,723.60	639,139,340.00
偿还债务支付的现金	869,180,000.00	461,500,000.00
分配股利、利润或偿付利息支付的现金	203,539,684.65	198,797,156.13
其中：子公司支付给少数股东的股利、利润	48,014,140.62	46,208,391.21
支付其他与筹资活动有关的现金	5,830,000.00	
筹资活动现金流出小计	1,078,549,684.65	660,297,156.13
筹资活动产生的现金流量净额	-30,273,961.05	-21,157,816.13
四、汇率变动对现金及现金等价物的影响	-11,345.08	-1,660,055.33
五、现金及现金等价物净增加额	12,804,614.17	101,055,644.45
加：期初现金及现金等价物余额	511,261,166.48	410,205,522.03
六、期末现金及现金等价物余额	524,065,780.65	511,261,166.48

6、母公司现金流量表

单位：元

项目	本期发生额	上期发生额
一、经营活动产生的现金流量：		
销售商品、提供劳务收到的现金	88,461,293.93	59,516,842.17
收到的税费返还		
收到其他与经营活动有关的现金	42,944,202.33	27,664,417.09
经营活动现金流入小计	131,405,496.26	87,181,259.26
购买商品、接受劳务支付的现金	47,343,592.23	45,103,751.54
支付给职工以及为职工支付的现金	25,592,159.21	30,158,702.45

支付的各项税费	1,333,289.56	333,331.04
支付其他与经营活动有关的现金	186,816,681.78	126,928,988.31
经营活动现金流出小计	261,085,722.78	202,524,773.34
经营活动产生的现金流量净额	-129,680,226.52	-115,343,514.08
二、投资活动产生的现金流量：		
收回投资收到的现金	8,507,062.09	93,035,143.87
取得投资收益收到的现金	3,953,043.29	129,335,527.29
处置固定资产、无形资产和其他长期资产收回的现金净额	31,000,965.38	136,000.00
处置子公司及其他营业单位收到的现金净额		
收到其他与投资活动有关的现金	212,448,942.62	147,565,381.61
投资活动现金流入小计	255,910,013.38	370,072,052.77
购建固定资产、无形资产和其他长期资产支付的现金	144,853,995.49	51,859,083.88
投资支付的现金	91,510,391.38	165,668,876.10
取得子公司及其他营业单位支付的现金净额		
支付其他与投资活动有关的现金		11,903,103.60
投资活动现金流出小计	236,364,386.87	229,431,063.58
投资活动产生的现金流量净额	19,545,626.51	140,640,989.19
三、筹资活动产生的现金流量：		
吸收投资收到的现金		
取得借款收到的现金	789,000,000.00	331,000,000.00
发行债券收到的现金		
收到其他与筹资活动有关的现金		
筹资活动现金流入小计	789,000,000.00	331,000,000.00
偿还债务支付的现金	571,000,000.00	235,000,000.00
分配股利、利润或偿付利息支付的现金	109,026,345.01	107,632,310.99
支付其他与筹资活动有关的现金	5,830,000.00	
筹资活动现金流出小计	685,856,345.01	342,632,310.99
筹资活动产生的现金流量净额	103,143,654.99	-11,632,310.99
四、汇率变动对现金及现金等价物的影响		

五、现金及现金等价物净增加额	-6,990,945.02	13,665,164.12
加：期初现金及现金等价物余额	166,525,040.42	152,859,876.30
六、期末现金及现金等价物余额	159,534,095.40	166,525,040.42

7、合并所有者权益变动表

本期金额

单位：元

项目	本期												
	归属于母公司所有者权益											少数股东权益	所有者权益合计
	股本	其他权益工具			资本公	减：库	其他综	专项储	盈余公	一般风	未分配		
	优先股	永续债	其他	积	存股	合收益	备	积	险准备	利润			
一、上年期末余额	498,050,000.00				512,574,799.04		-4,362,643.99		82,486,911.68		491,334,998.79	157,894,804.82	1,737,978,870.34
加：会计政策变更													
前期差错更正													
同一控制下企业合并													
其他													
二、本年期初余额	498,050,000.00				512,574,799.04		-4,362,643.99		82,486,911.68		491,334,998.79	157,894,804.82	1,737,978,870.34
三、本期增减变动金额（减少以“-”号填列）	498,050,000.00				-473,901,233.07		-94,618.79		2,262,242.03		307,457,550.89	-51,222,164.55	282,551,776.51
（一）综合收益总额							-94,618.79				362,021,052.47	-36,185,698.46	325,740,735.22
（二）所有者投入和减少资本					2,062,374.47				-249,625.95		-2,246,633.60	996,259.55	562,374.47
1. 股东投入的普通股													
2. 其他权益工具持有者投入资本													
3. 股份支付计入													

所有者权益的金额													
4. 其他				2,062,374.47				-249,625.95		-2,246,633.60	996,259.55	562,374.47	
(三) 利润分配								2,511,867.98		-52,316,867.98	-16,032,725.64	-65,837,725.64	
1. 提取盈余公积								2,511,867.98		-2,511,867.98			
2. 提取一般风险准备													
3. 对所有者（或股东）的分配										-49,805,000.00	-16,032,725.64	-65,837,725.64	
4. 其他													
(四) 所有者权益内部结转	498,050,000.00			-498,050,000.00									
1. 资本公积转增资本（或股本）	498,050,000.00			-498,050,000.00									
2. 盈余公积转增资本（或股本）													
3. 盈余公积弥补亏损													
4. 其他													
(五) 专项储备													
1. 本期提取													
2. 本期使用													
(六) 其他				22,086,392.46								22,086,392.46	
四、本期期末余额	996,100,000.00			38,673,565.97		-4,457,262.78		84,749,153.71		798,792,549.68	106,672,640.27	2,020,530,646.85	

上期金额

单位：元

项目	上期											少数股东权益	所有者权益合计
	归属于母公司所有者权益												
	股本	其他权益工具			资本公积	减：库存股	其他综合收益	专项储备	盈余公积	一般风险准备	未分配利润		
	优先	永续	其他										

		股	债										
一、上年期末余额	415,800,000.00				350,983,261.82		-2,693,118.18		64,896,822.40		392,085,278.87	419,826,926.54	1,640,899,171.45
加：会计政策变更													
前期差错更正													
同一控制下企业合并													
其他													
二、本年期初余额	415,800,000.00				350,983,261.82		-2,693,118.18		64,896,822.40		392,085,278.87	419,826,926.54	1,640,899,171.45
三、本期增减变动金额（减少以“－”号填列）	82,250,000.00				161,591,537.22		-1,669,525.81		17,590,089.28		99,249,719.92	-261,932,121.72	97,079,698.89
（一）综合收益总额							-1,669,525.81				186,276,827.67	117,032,490.80	301,639,792.66
（二）所有者投入和减少资本	82,250,000.00				161,591,537.22				-706,701.85		-6,360,316.62	-267,668,920.84	-30,894,402.09
1. 股东投入的普通股	82,250,000.00				162,057,818.20							8,250,000.00	252,557,818.20
2. 其他权益工具持有者投入资本													
3. 股份支付计入所有者权益的金额													
4. 其他					-466,280.98				-706,701.85		-6,360,316.62	-275,918,920.84	-283,452,220.29
（三）利润分配									18,296,791.13		-80,666,791.13	-111,295,691.68	-173,665,691.68
1. 提取盈余公积									18,296,791.13		-18,296,791.13		
2. 提取一般风险													

准备													
3. 对所有者（或 股东）的分配											-62,370, 000.00	-111,29 5,691.6 8	-173,66 5,691.6 8
4. 其他													
（四）所有者权益 内部结转													
1. 资本公积转增 资本（或股本）													
2. 盈余公积转增 资本（或股本）													
3. 盈余公积弥补 亏损													
4. 其他													
（五）专项储备													
1. 本期提取													
2. 本期使用													
（六）其他													
四、本期期末余额	498,05 0,000. 00				512,574 ,799.04		-4,362,6 43.99		82,486, 911.68		491,334 ,998.79	157,894 ,804.82	1,737,9 78,870. 34

8、母公司所有者权益变动表

本期金额

单位：元

项目	本期										
	股本	其他权益工具			资本公积	减：库存 股	其他综合 收益	专项储备	盈余公积	未分配 利润	所有者权 益合计
		优先股	永续债	其他							
一、上年期末余额	498,050, 000.00	0.00	0.00	0.00	1,955,680 ,172.16	0.00	0.00	0.00	82,486,91 1.68	225,619 ,753.81	2,761,836 ,837.65
加：会计政策 变更											0.00
前期差 错更正											0.00
其他											0.00
二、本年期初余额	498,050, 000.00	0.00	0.00	0.00	1,955,680 ,172.16	0.00	0.00	0.00	82,486,91 1.68	225,619 ,753.81	2,761,836 ,837.65

三、本期增减变动金额(减少以“－”号填列)	498,050,000.00	0.00	0.00	0.00	-473,901,233.07	0.00	0.00	0.00	2,511,867.98	-27,198,188.20	-537,553.29
(一)综合收益总额										25,118,679.78	25,118,679.78
(二)所有者投入和减少资本	0.00	0.00	0.00	0.00	2,062,374.47	0.00	0.00	0.00	0.00	0.00	2,062,374.47
1. 股东投入的普通股											0.00
2. 其他权益工具持有者投入资本											0.00
3. 股份支付计入所有者权益的金额											0.00
4. 其他					2,062,374.47						2,062,374.47
(三)利润分配	0.00	0.00	0.00	0.00	0.00	0.00	0.00	0.00	2,511,867.98	-52,316,867.98	-49,805,000.00
1. 提取盈余公积									2,511,867.98	-2,511,867.98	0.00
2. 对所有者(或股东)的分配										-49,805,000.00	-49,805,000.00
3. 其他											0.00
(四)所有者权益内部结转	498,050,000.00	0.00	0.00	0.00	-498,050,000.00	0.00	0.00	0.00	0.00	0.00	0.00
1. 资本公积转增资本(或股本)	498,050,000.00				-498,050,000.00						0.00
2. 盈余公积转增资本(或股本)											0.00
3. 盈余公积弥补亏损											0.00
4. 其他											0.00
(五)专项储备	0.00	0.00	0.00	0.00	0.00	0.00	0.00	0.00	0.00	0.00	0.00
1. 本期提取											0.00
2. 本期使用											0.00
(六)其他					22,086,392.46						22,086,392.46
四、本期期末余额	996,100,000.00	0.00	0.00	0.00	1,481,778.47	0.00	0.00	0.00	84,998,779.98	198,421,811.78	2,761,299.29

	000.00				,939.09				9.66	,565.61	,284.36
--	--------	--	--	--	---------	--	--	--	------	---------	---------

上期金额

单位：元

项目	上期										
	股本	其他权益工具			资本公积	减：库存股	其他综合收益	专项储备	盈余公积	未分配利润	所有者权益合计
		优先股	永续债	其他							
一、上年期末余额	415,800,000.00				401,215,089.76				64,896,822.40	129,678,950.26	1,011,590,862.42
加：会计政策变更											0.00
前期差错更正											0.00
其他											0.00
二、本年期初余额	415,800,000.00	0.00	0.00	0.00	401,215,089.76	0.00	0.00	0.00	64,896,822.40	129,678,950.26	1,011,590,862.42
三、本期增减变动金额（减少以“－”号填列）	82,250,000.00	0.00	0.00	0.00	1,554,465,082.40	0.00	0.00	0.00	17,590,089.28	95,940,803.55	1,750,245,975.23
（一）综合收益总额										182,967,911.30	182,967,911.30
（二）所有者投入和减少资本	82,250,000.00	0.00	0.00	0.00	1,554,465,082.40	0.00	0.00	0.00	-706,701.85	-6,360,316.62	1,629,648,063.93
1. 股东投入的普通股	82,250,000.00				1,554,465,082.40						1,636,715,082.40
2. 其他权益工具持有者投入资本											0.00
3. 股份支付计入所有者权益的金额											0.00
4. 其他									-706,701.85	-6,360,316.62	-7,067,018.47
（三）利润分配	0.00	0.00	0.00	0.00	0.00	0.00	0.00	0.00	18,296,791.13	-80,666,791.13	-62,370,000.00
1. 提取盈余公积									18,296,791.13	-18,296,791.13	0.00
2. 对所有者（或股东）的分配										-62,370,000.00	-62,370,000.00
3. 其他											0.00

(四)所有者权益内部结转	0.00	0.00	0.00	0.00	0.00	0.00	0.00	0.00	0.00	0.00	0.00
1. 资本公积转增资本(或股本)											0.00
2. 盈余公积转增资本(或股本)											0.00
3. 盈余公积弥补亏损											0.00
4. 其他											0.00
(五)专项储备	0.00	0.00	0.00	0.00	0.00	0.00	0.00	0.00	0.00	0.00	0.00
1. 本期提取											0.00
2. 本期使用											0.00
(六)其他											0.00
四、本期期末余额	498,050,000.00	0.00	0.00	0.00	1,955,680,172.16	0.00	0.00	0.00	82,486,911.68	225,619,753.81	2,761,836,837.65

三、公司基本情况

袁隆平农业高科技股份有限公司（以下简称公司或本公司）系经湖南省人民政府湘政函[1999]39号文批准，于1999年6月30日由主发起人湖南省农业科学院和湖南杂交水稻研究中心等科研和技术推广单位将其下属部分企业进行改制后发起设立的股份有限公司，于1996年6月30日在湖南省工商行政管理局登记注册，总部位于湖南省长沙市。公司现持有注册号为430000000047752的营业执照，注册资本996,100,000.00元，股份总数996,100,000股（每股面值1元）。其中，有限售条件的流通股份：A股164,864,152股；无限售条件的流通股份A股831,235,848股。公司股票已于2000年12月11日在深圳证券交易所挂牌交易。

本公司属农业行业。经营范围：以水稻、玉米、蔬菜为主的高科技农作物种子、种苗的培育、繁殖、推广和销售（有效期至2016年7月10日），新型农药、化肥的研制、推广、销售，政策允许的农副产品优质深加工及销售；提供农业高新技术开发及成果转让、农业技术咨询、培训服务；经营商品和技术的进出口业务。（依法须经批准的项目，经相关部门批准后方可开展经营活动）。主要产品：杂交水稻种子、玉米种子、辣椒及辣椒制品等。

本财务报表业经公司2015年4月25日第六届董事会第十二次会议批准对外报出。

本公司将湖南隆平种业有限公司公司、安徽隆平高科种业有限公司公司和湖南亚华种子有限公司公司等25家子公司纳入本期合并财务报表范围，详见本财务报表附注合并范围的变更和在其他主体中的权益之说明。

四、财务报表的编制基础

1、编制基础

本公司财务报表以持续经营为编制基础。

2、持续经营

本公司不存在导致对报告期末起12个月内的持续经营假设产生重大疑虑的事项或情况。

五、重要会计政策及会计估计

具体会计政策和会计估计提示：

无

1、遵循企业会计准则的声明

本公司所编制的财务报表符合企业会计准则的要求，真实、完整地反映了公司的财务状况、经营成果和现金流量等有关信息。

2、会计期间

会计年度自公历1月1日起至12月31日止。

3、营业周期

公司经营业务的营业周期较短，以12个月作为资产和负债的流动性划分标准。

4、记账本位币

采用人民币为记账本位币。

5、同一控制下和非同一控制下企业合并的会计处理方法

1. 同一控制下企业合并的会计处理方法

公司在企业合并中取得的资产和负债，按照合并日被合并方在最终控制方合并财务报表中的账面价值计量。公司按照被合并方所有者权益在最终控制方合并财务报表中的账面价值份额与支付的合并对价账面价值或发行股份面值总额的差额，调整资本公积；资本公积不足冲减的，调整留存收益。

2. 非同一控制下企业合并的会计处理方法

公司在购买日对合并成本大于合并中取得的被购买方可辨认净资产公允价值份额的差额，确认为商誉；如果合并成本小于合并中取得的被购买方可辨认净资产公允价值份额，首先对取得的被购买方各项可辨认资产、负债及或有负债的公允价值以及合并成本的计量进行复核，经复核后合并成本仍小于合并中取得的被购买方可辨认净资产公允价值份额的，其差额计入当期损益。

6、合并财务报表的编制方法

母公司将其控制的所有子公司纳入合并财务报表的合并范围。合并财务报表以母公司及其子公司的财务报表为基础，根据其他有关资料，由母公司按照《企业会计准则第33号——合并财务报表》编制。

7、合营安排分类及共同经营会计处理方法

1. 合营安排分为共同经营和合营企业。
2. 当公司为共同经营的合营方时，确认与共同经营中利益份额相关的下列项目：
 - (1) 确认单独所持有的资产，以及按持有份额确认共同持有的资产；
 - (2) 确认单独所承担的负债，以及按持有份额确认共同承担的负债；
 - (3) 确认出售公司享有的共同经营产出份额所产生的收入；
 - (4) 按公司持有份额确认共同经营因出售资产所产生的收入；
- (5) 确认单独所发生的费用，以及按公司持有份额确认共同经营发生的费用。

8、现金及现金等价物的确定标准

列示于现金流量表中的现金是指库存现金以及可以随时用于支付的存款。现金等价物是指企业持有的期限短、流动性强、易于转换为已知金额现金、价值变动风险很小的投资。

9、外币业务和外币报表折算

1. 外币业务折算

外币交易在初始确认时，采用交易发生日的即期汇率折算为人民币金额。资产负债表日，外币货币性项目采用资产负债表日即期汇率折算，因汇率不同而产生的汇兑差额，除与购建符合资本化条件资产有关的外币专门借款本金及利息的汇兑差额外，计入当期损益；以历史成本计量的外币非货币性项目仍采用交易发生日的即期汇率折算，不改变其人民币金额；以公允价值计量的外币非货币性项目，采用公允价值确定日的即期汇率折算，差额计入当期损益或其他综合收益。

2. 外币财务报表折算

资产负债表中的资产和负债项目，采用资产负债表日的即期汇率折算；所有者权益项目除“未分配利润”项目外，其他项目采用交易发生日的即期汇率折算；利润表中的收入和费用项目，采用交易发生日的即期汇率折算。按照上述折算产生的外币财务报表折算差额，计入其他综合收益。

10、金融工具

1. 金融资产和金融负债的分类

金融资产在初始确认时划分为以下四类：以公允价值计量且其变动计入当期损益的金融资产（包括交易性金融资产和在初始确认时指定为以公允价值计量且其变动计入当期损益的金融资产）、持有至到期投资、贷款和应收款项、可供出售金融资产。

金融负债在初始确认时划分为以下两类：以公允价值计量且其变动计入当期损益的金融负债（包括交易性金融负债和在初始确认时指定为以公允价值计量且其变动计入当期损益的金融负债）、其他金融负债。

2. 金融资产和金融负债的确认依据、计量方法和终止确认条件

公司成为金融工具合同的一方时，确认一项金融资产或金融负债。初始确认金融资产或金融负债时，按照公允价值计量；对于以公允价值计量且其变动计入当期损益的金融资产和金融负债，相关交易费用直接计入当期损益；对于其他类别的金融资产或金融负债，相关交易费用计入初始确认金额。

公司按照公允价值对金融资产进行后续计量，且不扣除将来处置该金融资产时可能发生的交易费用，但下列情况除外：(1) 持有至到期投资以及贷款和应收款项采用实际利率法，按摊余成本计量；(2) 在活跃市场中没有报价且其公允价值不能可靠计量的权益工具投资，以及与该权益工具挂钩并须通过交付该权益工具结算的衍生金融资产，按照成本计量。

公司采用实际利率法，按摊余成本对金融负债进行后续计量，但下列情况除外：(1) 以公允价值计量且其变动计入当期损益的金融负债，按照公允价值计量，且不扣除将来结清金融负债时可能发生的交易费用；(2) 与在活跃市场中没有报价、公允价值不能可靠计量的权益工具挂钩并须通过交付该权益工具结算的衍生金融负债，按照成本计量；(3) 不属于指定为以公允价值计量且其变动计入当期损益的金融负债的财务担保合同，或没有指定为以公允价值计量且其变动计入当期损益并将以低于市场利率贷款的贷款承诺，在初始确认后按照下列两项金额之中的较高者进行后续计量：1) 按照《企业会计准则第13号——或有事项》确定的金额；2) 初始确认金额扣除按照《企业会计准则第14号——收入》的原则确定的累积摊销额后的余额。

金融资产或金融负债公允价值变动形成的利得或损失，除与套期保值有关外，按照如下方法处理：(1) 以公允价值计量且其变动计入当期损益的金融资产或金融负债公允价值变动形成的利得或损失，计入公允价值变动收益；在资产持有期间所取得的利息或现金股利，确认为投资收益；处置时，将实际收到的金额与初始入账金额之间的差额确认为投资收益，同时调整公允价值变动收益。(2) 可供出售金融资产的公允价值变动计入其他综合收益；持有期间按实际利率法计算的利息，计入投资收益；可供出售权益工具投资的现金股利，于被投资单位宣告发放股利时计入投资收益；处置时，将实际收到的金额与账面价值扣除原直接计入其他综合收益的公允价值变动累计额之后的差额确认为投资收益。

当收取某项金融资产现金流量的合同权利已终止或该金融资产所有权上几乎所有的风险和报酬已转移时，终止确认该金融资产；当金融负债的现时义务全部或部分解除时，相应终止确认该金融负债或其一部分。

3. 金融资产转移的确认依据和计量方法

公司已将金融资产所有权上几乎所有的风险和报酬转移给了转入方的，终止确认该金融资产；保留了金融资产所有权上几乎所有的风险和报酬的，继续确认所转移的金融资产，并将收到的对价确认为一项金融负债。公司既没有转移也没有保留金融资产所有权上几乎所有的风险和报酬的，分别下列情况处理：(1) 放弃了对该金融资产控制的，终止确认该金融资产；(2) 未放弃对该金融资产控制的，按照继续涉入所转移金融资产的程度确认有关金融资产，并相应确认有关负债。

金融资产整体转移满足终止确认条件的，将下列两项金额的差额计入当期损益：(1) 所转移金融资产的账面价值；(2) 因转移而收到的对价，与原直接计入所有者权益的公允价值变动累计额之和。金融资产部分转移满足终止确认条件的，将所转移金融资产整体的账面价值，在终止确认部分和未终止确认部分之间，按照各自的相对公允价值进行分摊，并将下列两项金额的差额计入当期损益：(1) 终止确认部分的账面价值；(2) 终止确认部分的对价，与原直接计入所有者权益的公允价值变动累计额中对应终止确认部分的金额之和。

4. 金融资产和金融负债的公允价值确定方法

公司采用在当前情况下适用并且有足够可利用数据和其他信息支持的估值技术确定相关金融资产和金融负债的公允价值。公司将估值技术使用的输入值分以下层级，并依次使用：

(1) 第一层次输入值是在计量日能够取得的相同资产或负债在活跃市场上未经调整的报价；

(2) 第二层次输入值是除第一层次输入值外相关资产或负债直接或间接可观察的输入值，包括：活跃市场中类似资产或负债的报价；非活跃市场中相同或类似资产或负债的报价；除报价以外的其他可观察输入值，如在正常报价间隔期间可观察的利率和收益率曲线等；市场验证的输入值等；

(3) 第三层次输入值是相关资产或负债的不可观察输入值，包括不能直接观察或无法由可观察市场数据验证的利率、股票波动率、企业合并中承担的弃置义务的未来现金流量、使用自身数据作出的财务预测等。

5. 金融资产的减值测试和减值准备计提方法

(1) 资产负债表日对以公允价值计量且其变动计入当期损益的金融资产以外的金融资产的账面价值进行检查，如有客观证据表明该金融资产发生减值的，计提减值准备。

(2) 对于持有至到期投资、贷款和应收款，先将单项金额重大的金融资产区分开来，单独进行减值测试；对单项金额不重大的金融资产，可以单独进行减值测试，或包括在具有类似信用风险特征的金融资产组合中进行减值测试；单独测试未发生减值的金融资产（包括单项金额重大和不重大的金融资产），包括在具有类似信用风险特征的金融资产组合中再进行减值测试。测试结果表明其发生了减值的，根据其账面价值高于预计未来现金流量现值的差额确认减值损失。

(3) 可供出售金融资产

1) 表明可供出售债务工具投资发生减值的客观证据包括：

- ① 债务人发生严重财务困难；
- ② 债务人违反了合同条款，如偿付利息或本金发生违约或逾期；
- ③ 公司出于经济或法律等方面因素的考虑，对发生财务困难的债务人作出让步；
- ④ 债务人很可能倒闭或进行其他财务重组；
- ⑤ 因债务人发生重大财务困难，该债务工具无法在活跃市场继续交易；
- ⑥ 其他表明可供出售债务工具已经发生减值的情况。

2) 表明可供出售权益工具投资发生减值的客观证据包括权益工具投资的公允价值发生严重或非暂时性下跌，以及被投资单位经营所处的技术、市场、经济或法律环境等发生重大不利变化使公司可能无法收回投资成本。

本公司于资产负债表日对各项可供出售权益工具投资单独进行检查。对于以公允价值计量的权益工具投资，若其于资产负债表日的公允价值低于其成本超过50%（含50%）或低于其成本持续时间超过12个月（含12个月）的，则表明其发生减值；若其于资产负债表日的公允价值低于其成本超过20%（含20%）但尚未达到50%的，或低于其成本持续时间超过6个月（含6个月）但未超过12个月的，本公司会综合考虑其他相关因素，诸如价格波动率等，判断该权益工具投资是否发生减值。对于以成本计量的权益工具投资，公司综合考虑被投资单位经营所处的技术、市场、经济或法律环境等是否发生重大不利变化，判断该权益工具是否发生减值。

以公允价值计量的可供出售金融资产发生减值时，原直接计入其他综合收益的因公允价值下降形成的累计损失予以转出并计入减值损失。对已确认减值损失的可供出售债务工具投资，在期后公允价值回升且客观上与确认原减值损失后发生的事项有关的，原确认的减值损失予以转回并计入当期损益。对已确认减值损失的可供出售权益工具投资，期后公允价值回升直接计入其他综合收益。

以成本计量的可供出售权益工具发生减值时，将该权益工具投资的账面价值，与按照类似金融资产当时市场收益率对未来现金流量折现确定的现值之间的差额，确认为减值损失，计入当期损益，发生的减值损失一经确认，不予转回。

11、应收款项

(1) 单项金额重大并单独计提坏账准备的应收款项

单项金额重大的判断依据或金额标准	金额 100 万元以上（含）的应收账款、50 万元以上（含）的其他应收款
单项金额重大并单项计提坏账准备的计提方法	单独进行减值测试，根据其未来现金流量现值低于其账面价值的差额计提坏账准备。

(2) 按信用风险特征组合计提坏账准备的应收款项

组合名称	坏账准备计提方法
账龄组合	账龄分析法

组合中，采用账龄分析法计提坏账准备的：

适用 不适用

账龄	应收账款计提比例	其他应收款计提比例
1 年以内（含 1 年）	2.00%	2.00%
1—2 年	5.00%	5.00%
2—3 年	10.00%	10.00%
3 年以上	30.00%	30.00%

组合中，采用余额百分比法计提坏账准备的：

适用 不适用

组合中，采用其他方法计提坏账准备的：

适用 不适用

(3) 单项金额不重大但单独计提坏账准备的应收款项

单项计提坏账准备的理由	应收款项的未来现金流量现值与以账龄为信用风险特征的应收款项组合和其他组合的未来现金流量现值存在显著差异。
坏账准备的计提方法	单独进行减值测试，根据其未来现金流量现值低于其账面价值的差额计提坏账准备。

12、存货

1. 存货的分类

存货包括在日常活动中持有以备出售的产成品或商品、处在生产过程中的在产品、在生产过程或提供劳务过程中耗用的材料和物料等。

2. 发出存货的计价方法

发出存货采用移动加权平均法。

3. 存货可变现净值的确定依据

资产负债表日，存货采用成本与可变现净值孰低计量，按照单个存货成本高于可变现净值的差额计提存货跌价准备。直接用于出售的存货，在正常生产经营过程中以该存货的估计售价减去估计的销售费用和相关税费后的金额确定其可变现净值；需要经过加工的存货，在正常生产经营过程中以所生产的产成品的估计售价减去至完工时估计将要发生的成本、估计的销售费用和相关税费后的金额确定其可变现净值；资产负债表日，同一项存货中一部分有合同价格约定、其他部分不存在合同价格的，分别确定其可变现净值，并与其对应的成本进行比较，分别确定存货跌价准备的计提或转回的金额。

4. 存货的盘存制度

存货的盘存制度为永续盘存制。

5. 低值易耗品和包装物的摊销方法

(1) 低值易耗品

按照一次转销法进行摊销。

(2) 包装物

按照一次转销法进行摊销。

13、划分为持有待售资产

公司将同时满足下列条件的非流动资产（不包含金融资产）划分为持有待售的资产：1. 该组成部分必须在其当前状况下仅根据出售此类组成部分的通常和惯用条款即可立即出售；2. 已经就处置该组成部分作出决议；3. 与受让方签订了不可撤销的转让协议；4. 该项转让很可能在一年内完成。

14、长期股权投资

1. 共同控制、重要影响的判断

按照相关约定对某项安排所共有的控制，并且该安排的相关活动必须经过分享控制权的参与方一致同意后才能决策，认定为共同控制。对被投资单位的财务和经营政策有参与决策的权力，但并不能够控制或者与其他方一起共同控制这些政策的制定，认定为重大影响。

2. 投资成本的确定

(1) 同一控制下的企业合并形成的，合并方以支付现金、转让非现金资产、承担债务或发行权益性证券作为合并对价的，在合并日按照取得被合并方所有者权益在最终控制方合并财务报表中的账面价值的份额作为其初始投资成本。长期股权投资初始投资成本与支付的合并对价的账面价值或发行股份的面值总额之间的差额调整资本公积；资本公积不足冲减的，调整留存收益。

公司通过多次交易分步实现同一控制下企业合并形成的长期股权投资，判断是否属于“一揽子交易”。属于“一揽子交易”的，把各项交易作为一项取得控制权的交易进行会计处理。不属于“一揽子交易”的，在合并日，根据合并后应享有被合并方净资产在最终控制方合并财务报表中的账面价值的份额确定初始投资成本。合并日长期股权投资的初始投资成本，与达到合并前的长期股权投资账面价值加上合并日进一步取得股份新支付对价的账面价值之和的差额，调整资本公积；资本公积不足冲减的，调整留存收益。

(2) 非同一控制下的企业合并形成的，在购买日按照支付的合并对价的公允价值作为其初始投资成本。

公司通过多次交易分步实现非同一控制下企业合并形成的长期股权投资，区分个别财务报表和合并财务报表进行相关会计处理：

1) 在个别财务报表中，按照原持有的股权投资的账面价值加上新增投资成本之和，作为改按成本法核算的初始投资成本。

2) 在合并财务报表中，判断是否属于“一揽子交易”。属于“一揽子交易”的，把各项交易作为一项取得控制权的交易进行会计处理。不属于“一揽子交易”的，对于购买日之前持有的被购买方的股权，按照该股权在购买日的公允价值进行重新计量，公允价值与其账面价值的差额计入当期投资收益；购买日之前持有的被购买方的股权涉及权益法核算下的其他综合收益等的，与其相关的其他综合收益等转为购买日所属当期收益。但由于被投资方重新计量设定受益计划净负债或净资产变动而产生的其他综合收益除外。

(3) 除企业合并形成以外的：以支付现金取得的，按照实际支付的购买价款作为其初始投资成本；以发行权益性证券取得的，按照发行权益性证券的公允价值作为其初始投资成本；以债务重组方式取得的，按《企业会计准则第12号——债务重组》确定其初始投资成本；以非货币性资产交换取得的，按《企业会计准则第7号——非货币性资产交换》确定其初始投资成本。

3. 后续计量及损益确认方法

对被投资单位实施控制的长期股权投资采用成本法核算；对联营企业和合营企业的长期股权投资，采

用权益法核算。

4. 通过多次交易分步处置对子公司投资至丧失控制权的的处理方法

(1) 个别财务报表

对处置的股权，其账面价值与实际取得价款之间的差额，计入当期损益。对于剩余股权，对被投资单位仍具有重大影响或者与其他方一起实施共同控制的，转为权益法核算；不能再对被投资单位实施控制、共同控制或重大影响的，确认为金融资产，按照《企业会计准则第22号——金融工具确认和计量》的相关规定进行核算。

(2) 合并财务报表

1) 通过多次交易分步处置对子公司投资至丧失控制权，且不属于“一揽子交易”的

在丧失控制权之前，处置价款与处置长期股权投资相对应享有子公司自购买日或合并日开始持续计算的净资产份额之间的差额，调整资本公积（资本溢价），资本溢价不足冲减的，冲减留存收益。

丧失对原子公司控制权时，对于剩余股权，按照其在丧失控制权日的公允价值进行重新计量。处置股权取得的对价与剩余股权公允价值之和，减去按原持股比例计算应享有原有子公司自购买日或合并日开始持续计算的净资产的份额之间的差额，计入丧失控制权当期的投资收益，同时冲减商誉。与原有子公司股权投资相关的其他综合收益等，应当在丧失控制权时转为当期投资收益。

2) 通过多次交易分步处置对子公司投资至丧失控制权，且属于“一揽子交易”的

将各项交易作为一项处置子公司并丧失控制权的交易进行会计处理。但是，在丧失控制权之前每一次处置价款与处置投资对应的享有该子公司净资产份额的差额，在合并财务报表中确认为其他综合收益，在丧失控制权时一并转入丧失控制权当期的损益。

15、固定资产

(1) 确认条件

固定资产是指为生产商品、提供劳务、出租或经营管理而持有的，使用年限超过一个会计年度的有形资产。固定资产在同时满足经济利益很可能流入、成本能够可靠计量时予以确认。

(2) 折旧方法

类别	折旧方法	折旧年限	残值率	年折旧率
房屋及建筑物	年限平均法	15-40	3.00%	2.43-6.47
机器设备	年限平均法	9-18	3.00%	5.39-10.78
计算机及电子设备	年限平均法	5-10	3.00%	9.70-19.40
运输工具	年限平均法	5-10	3.00%	9.70-19.40
办公设备	年限平均法	5-13	3.00%	7.46-19.40

16、在建工程

1. 在建工程同时满足经济利益很可能流入、成本能够可靠计量则予以确认。在建工程按建造该项资产达到预定可使用状态前所发生的实际成本计量。

2. 在建工程达到预定可使用状态时，按工程实际成本转入固定资产。已达到预定可使用状态但尚未办理竣工决算的，先按估计价值转入固定资产，待办理竣工决算后再按实际成本调整原暂估价值，但不再调

整原已计提的折旧。

17、借款费用

1. 借款费用资本化的确认原则

公司发生的借款费用，可直接归属于符合资本化条件的资产的购建或者生产的，予以资本化，计入相关资产成本；其他借款费用，在发生时确认为费用，计入当期损益。

2. 借款费用资本化期间

(1) 当借款费用同时满足下列条件时，开始资本化：1) 资产支出已经发生；2) 借款费用已经发生；3) 为使资产达到预定可使用或可销售状态所必要的购建或者生产活动已经开始。

(2) 若符合资本化条件的资产在购建或者生产过程中发生非正常中断，并且中断时间连续超过3个月，暂停借款费用的资本化；中断期间发生的借款费用确认为当期费用，直至资产的购建或者生产活动重新开始。

(3) 当所购建或者生产符合资本化条件的资产达到预定可使用或可销售状态时，借款费用停止资本化。

3. 借款费用资本化率以及资本化金额

为购建或者生产符合资本化条件的资产而借入专门借款的，以专门借款当期实际发生的利息费用（包括按照实际利率法确定的折价或溢价的摊销），减去将尚未动用的借款资金存入银行取得的利息收入或进行暂时性投资取得的投资收益后的金额，确定应予资本化的利息金额；为购建或者生产符合资本化条件的资产占用了一般借款的，根据累计资产支出超过专门借款的资产支出加权平均数乘以占用一般借款的资本化率，计算确定一般借款应予资本化的利息金额。

18、无形资产

(1) 计价方法、使用寿命、减值测试

1. 无形资产包括土地使用权、专利权及非专利技术等，按成本进行初始计量。

2. 使用寿命有限的无形资产，在使用寿命内按照与该项无形资产有关的经济利益的预期实现方式系统地摊销，无法可靠确定预期实现方式的，采用直线法摊销。具体年限如下：

项 目	摊销年限(年)
土地使用权	40-70
商标权	10
冠名权	10
经营特许权及品种使用权软件	5-15
土地使用权	3-10

使用寿命不确定的无形资产不摊销，公司在每个会计期间均对该无形资产的使用寿命进行复核。对使用寿命不确定的无形资产，使用寿命不确定的判断依据是：无法估计无形资产为企业带来未来经济利益的期限。公司使用寿命不确定的无形资产包括土地所有权和“袁隆平”姓名肖像独占许可权

(2) 内部研究开发支出会计政策

3. 内部研究开发项目研究阶段的支出，于发生时计入当期损益。内部研究开发项目开发阶段的支出，

同时满足下列条件的，确认为无形资产：(1) 完成该无形资产以使其能够使用或出售在技术上具有可行性；(2) 具有完成该无形资产并使用或出售的意图；(3) 无形资产产生经济利益的方式，包括能够证明运用该无形资产生产的产品存在市场或无形资产自身存在市场，无形资产将在内部使用的，能证明其有用性；(4) 有足够的技术、财务资源和其他资源支持，以完成该无形资产的开发，并有能力使用或出售该无形资产；(5) 归属于该无形资产开发阶段的支出能够可靠地计量。

公司划分内部研究开发项目研究阶段支出和开发阶段支出的具体标准：研究阶段，是指为获取新的技术和知识等进行的有计划的调查，为进一步的开发活动进行资料及相关方面的准备，将来是否会转入开发、开发后是否会形成无形资产等具有较大的不确定性；开发阶段相对研究阶段而言，是指完成了研究阶段的工作，在很大程度上形成一项新产品或新技术的基本条件已经具备，例如品种权研究已进入区试阶段。

19、长期资产减值

对长期股权投资、固定资产、在建工程、使用寿命有限的无形资产等长期资产,在资产负债表日有迹象表明发生减值的，估计其可收回金额。对因企业合并所形成的商誉和使用寿命不确定的无形资产，无论是否存在减值迹象，每年都进行减值测试。商誉结合与其相关的资产组或者资产组组合进行减值测试。若上述长期资产的可收回金额低于其账面价值的，按其差额确认资产减值准备并计入当期损益。

20、长期待摊费用

长期待摊费用核算已经支出，摊销期限在1年以上（不含1年）的各项费用。长期待摊费用按实际发生额入账，在受益期或规定的期限内分期平均摊销。如果长期待摊的费用项目不能使以后会计期间受益则将尚未摊销的该项目的摊余价值全部转入当期损益

21、职工薪酬

(1) 短期薪酬的会计处理方法

1. 职工薪酬包括短期薪酬、离职后福利、辞退福利和其他长期职工福利。
2. 短期薪酬的会计处理方法

在职工为公司提供服务的会计期间，将实际发生的短期薪酬确认为负债，并计入当期损益或相关资产成本。

(2) 离职后福利的会计处理方法

离职后福利分为设定提存计划和设定受益计划。

(1) 在职工为公司提供服务的会计期间，根据设定提存计划计算的应缴存金额确认为负债，并计入当期损益或相关资产成本。

(2) 对设定受益计划的会计处理通常包括下列步骤：

- 1) 根据预期累计福利单位法，采用无偏且相互一致的精算假设对有关人口统计变量和财务变量等作出

估计，计量设定受益计划所产生的义务，并确定相关义务的所属期间。同时，对设定受益计划所产生的义务予以折现，以确定设定受益计划义务的现值和当期服务成本；

2) 设定受益计划存在资产的，将设定受益计划义务现值减去设定受益计划资产公允价值所形成的赤字或盈余确认为一项设定受益计划净负债或净资产。设定受益计划存在盈余的，以设定受益计划的盈余和资产上限两项的孰低者计量设定受益计划净资产；

3) 期末，将设定受益计划产生的职工薪酬成本确认为服务成本、设定受益计划净负债或净资产的利息净额以及重新计量设定受益计划净负债或净资产所产生的变动等三部分，其中服务成本和设定受益计划净负债或净资产的利息净额计入当期损益或相关资产成本，重新计量设定受益计划净负债或净资产所产生的变动计入其他综合收益，并且在后续会计期间不允许转回至损益，但可以在权益范围内转移这些在其他综合收益确认的金额。

(3) 辞退福利的会计处理方法

向职工提供的辞退福利，在下列两者孰早日确认辞退福利产生的职工薪酬负债，并计入当期损益：(1) 公司不能单方面撤回因解除劳动关系计划或裁减建议所提供的辞退福利时；(2) 公司确认与涉及支付辞退福利的重组相关的成本或费用时。

(4) 其他长期职工福利的会计处理方法

向职工提供的其他长期福利，符合设定提存计划条件的，按照设定提存计划的有关规定进行会计处理；除此之外的其他长期福利，按照设定受益计划的有关规定进行会计处理，为简化相关会计处理，将其产生的职工薪酬成本确认为服务成本、其他长期职工福利净负债或净资产的利息净额以及重新计量其他长期职工福利净负债或净资产所产生的变动等组成项目的总净额计入当期损益或相关资产成本。

22、预计负债

1. 因对外提供担保、诉讼事项、产品质量保证、亏损合同等或有事项形成的义务成为公司承担的现时义务，履行该义务很可能导致经济利益流出公司，且该义务的金额能够可靠的计量时，公司将该项义务确认为预计负债。

2. 公司按照履行相关现时义务所需支出的最佳估计数对预计负债进行初始计量，并在资产负债表日对预计负债的账面价值进行复核。

23、收入

1. 收入确认原则

(1) 销售商品

销售商品收入在同时满足下列条件时予以确认：1) 将商品所有权上的主要风险和报酬转移给购货方；2) 公司不再保留通常与所有权相联系的继续管理权，也不再对已售出的商品实施有效控制；3) 收入的金额能够可靠地计量；4) 相关的经济利益很可能流入；5) 相关的已发生或将发生的成本能够可靠地计量。

(2) 提供劳务

提供劳务交易的结果在资产负债表日能够可靠估计的（同时满足收入的金额能够可靠地计量、相关经济利益很可能流入、交易的完工进度能够可靠地确定、交易中已发生和将发生的成本能够可靠地计量），

采用完工百分比法确认提供劳务的收入，并按已经提供劳务占应提供劳务总量的比例确定提供劳务交易的完工进度。提供劳务交易的结果在资产负债表日不能够可靠估计的，若已经发生的劳务成本预计能够得到补偿，按已经发生的劳务成本金额确认提供劳务收入，并按相同金额结转劳务成本；若已经发生的劳务成本预计不能够得到补偿，将已经发生的劳务成本计入当期损益，不确认劳务收入。

(3) 让渡资产使用权

让渡资产使用权在同时满足相关的经济利益很可能流入、收入金额能够可靠计量时，确认让渡资产使用权的收入。利息收入按照他人使用本公司货币资金的时间和实际利率计算确定；使用费收入按有关合同或协议约定的收费时间和方法计算确定。

(4) 建造合同

1) 建造合同的结果在资产负债表日能够可靠估计的，根据完工百分比法确认合同收入和合同费用。建造合同的结果在资产负债表日不能够可靠估计的，若合同成本能够收回的，合同收入根据能够收回的实际合同成本予以确认，合同成本在其发生的当期确认为合同费用；若合同成本不可能收回的，在发生时立即确认为合同费用，不确认合同收入。

2) 固定造价合同同时满足下列条件表明其结果能够可靠估计：合同总收入能够可靠计量、与合同相关的经济利益很可能流入、实际发生的合同成本能够清楚地区分和可靠地计量、合同完工进度和为完成合同尚需发生的成本能够可靠地计量。成本加成合同同时满足下列条件表明其结果能够可靠估计：与合同相关的经济利益很可能流入、实际发生的合同成本能够清楚地区分和可靠地计量。

3) 确定合同完工进度的方法为累计实际发生的合同成本占合同预计总成本的比例。

4) 资产负债表日，合同预计总成本超过合同总收入的，将预计损失确认为当期费用。执行中的建造合同，按其差额计提存货跌价准备；待执行的亏损合同，按其差额确认预计负债。

2. 收入确认的具体方法

公司主要销售水稻、玉米及辣椒制品等产品。内销产品收入确认需满足以下条件：公司已根据合同约定将产品交付给购货方，已经收回货款或取得了收款凭证且相关的经济利益很可能流入，产品相关的成本能够可靠地计量。外销产品收入确认需满足以下条件：公司已根据合同约定将产品报关、离港，取得提单，且产品销售收入金额已确定，已经收回货款或取得了收款凭证且相关的经济利益很可能流入，产品相关的成本能够可靠地计量。

24、政府补助

(1) 与资产相关的政府补助判断依据及会计处理方法

公司取得的、用于购建或以其他方式形成长期资产的政府补助划分为与资产相关的政府补助。与资产相关的政府补助，确认为递延收益，并在相关资产使用寿命内平均分配，计入当期损益。但是，按照名义金额计量的政府补助，直接计入当期损益。

(2) 与收益相关的政府补助判断依据及会计处理方法

除与资产相关的政府补助之外的政府补助划分为与收益相关的政府补助。与收益相关的政府补助，用于补偿以后期间的相关费用或损失的，确认为递延收益，在确认相关费用的期间，计入当期损益；用于补偿已发生的相关费用或损失的，直接计入当期损益。

25、递延所得税资产/递延所得税负债

1. 根据资产、负债的账面价值与其计税基础之间的差额（未作为资产和负债确认的项目按照税法规定可以确定其计税基础的，该计税基础与其账面数之间的差额），按照预期收回该资产或清偿该负债期间的适用税率计算确认递延所得税资产或递延所得税负债。

2. 确认递延所得税资产以很可能取得用来抵扣可抵扣暂时性差异的应纳税所得额为限。资产负债表日，有确凿证据表明未来期间很可能获得足够的应纳税所得额用来抵扣可抵扣暂时性差异的，确认以前会计期间未确认的递延所得税资产。

3. 资产负债表日，对递延所得税资产的账面价值进行复核，如果未来期间很可能无法获得足够的应纳税所得额用以抵扣递延所得税资产的利益，则减记递延所得税资产的账面价值。在很可能获得足够的应纳税所得额时，转回减记的金额。

4. 公司当期所得税和递延所得税作为所得税费用或收益计入当期损益，但不包括下列情况产生的所得税：(1) 企业合并；(2) 直接在所有者权益中确认的交易或者事项。

26、租赁

(1) 经营租赁的会计处理方法

公司为承租人时，在租赁期内各个期间按照直线法将租金计入相关资产成本或确认为当期损益，发生的初始直接费用，直接计入当期损益。或有租金在实际发生时计入当期损益。

公司为出租人时，在租赁期内各个期间按照直线法将租金确认为当期损益，发生的初始直接费用，除金额较大的予以资本化并分期计入损益外，均直接计入当期损益。或有租金在实际发生时计入当期损益。

(2) 融资租赁的会计处理方法

公司为承租人时，在租赁期开始日，公司以租赁开始日租赁资产公允价值与最低租赁付款额现值中两者较低者作为租入资产的入账价值，将最低租赁付款额作为长期应付款的入账价值，其差额为未确认融资费用，发生的初始直接费用，计入租赁资产价值。在租赁期各个期间，采用实际利率法计算确认当期的融资费用。

公司为出租人时，在租赁期开始日，公司以租赁开始日最低租赁收款额与初始直接费用之和作为应收融资租赁款的入账价值，同时记录未担保余值；将最低租赁收款额、初始直接费用及未担保余值之和与其现值之和的差额确认为未实现融资收益。在租赁期各个期间，采用实际利率法计算确认当期的融资收入。

27、其他重要的会计政策和会计估计

(1) 会计政策变更的内容和原因

本公司自2014年7月1日起执行财政部于2014年制定的《企业会计准则第39号——公允价值计量》、《企业会计准则第40号——合营安排》、《企业会计准则第41号——在其他主体中权益的披露》，和经修订的《企业会计准则第2号——长期股权投资》、《企业会计准则第9号——职工薪酬》、《企业会计准则第30号——财务报表列报》、《企业会计准则第33号——合并财务报表》，同时在本财务报表中采用财政部于2014年修订的《企业会计准则第37号——金融工具列报》。

本次会计政策变更业经公司第六届第四次董事会审议通过。

(2) 受重要影响的报表项目和金额

影响项目?	影响金额	备注
2013年12月31日资产负债表项目		
可供出售金融资产	127,251,161.66	
长期股权投资	-127,251,161.66	
其他流动负债	-3,807,000.00	
其他非流动负债	-25,145,589.84	
递延收益	28,952,589.84	

六、税项

1、主要税种及税率

税种	计税依据	税率
增值税	销售货物或提供应税劳务	17%、13%、10%、7%、
营业税	应纳税营业额	5%
城市维护建设税	应缴流转税税额	7%
企业所得税	应纳税所得额	25%、15%
教育费附加	应缴流转税税额	3%
地方教育附加	应缴流转税税额	2%、1.5%

存在不同企业所得税税率纳税主体的，披露情况说明

纳税主体名称	所得税税率
袁隆平农业高科技股份有限公司	15%
甘肃隆平高科种业有限公司	15%
张掖市天地种业有限公司	15%
除上述以外的其他纳税主体	25%

2、税收优惠

1. 增值税

根据财政部、国家税务总局《关于若干农业生产资料征免增值税政策的通知》（财税[2001]113号）及国家税务总局《关于制种行业增值税有关问题的公告》（国家税务总局公告2010年第17号）的规定，本公司及控股子公司批发和零售的种子、种苗、农药等产品免征增值税。

2. 企业所得税

根据《企业所得税法》第二十七条规定，从事农、林、牧、渔业项目的所得可以免征企业所得税，本公司及符合条件的控股子公司享受该免税政策。

2014年11月，本公司通过湖南省2014年度高新技术企业复审。本期按15%税率计缴企业所得税。

根据国家税务总局《关于深入实施西部大开发战略有关企业所得税问题的公告》，子公司张掖市天地种业公司及甘肃隆平高科种业公司2011-2020年度减按15%的优惠税率征收所得税。

七、合并财务报表项目注释

1、货币资金

单位：元

项目	期末余额	期初余额
库存现金	354,413.44	346,481.28
银行存款	494,585,561.63	484,027,848.44
其他货币资金	74,940,086.94	94,246,651.39
合计	569,880,062.01	578,620,981.11

其他说明

1) 期末，银行存款人民币账户中有3,107,328.86元使用用途受限。其款项存于公司与长沙市高新开发区亚华资产管理有限公司在招商银行长沙八一路支行开立的共管账户内。共管账户系公司为收购湖南亚华控股集团股份有限公司种业资产之目的开立，现因作为交易的部分标的物尚未办理结算手续，故将与之相应的交易价款存放于在招商银行长沙八一路支行开立的共管账户内的共同监管资金。

2) 期末，其他货币资金中包含履约保证金4,260,000.00元，银行承兑汇票保证金27,446,952.50元，已质押的定期存单11,000,000.00元，自主理财资金32,233,134.44元。

2、以公允价值计量且其变动计入当期损益的金融资产

单位：元

项目	期末余额	期初余额
指定以公允价值计量且其变动计入当期损益的金融资产	2,764,633.95	11,053,887.58
其他	2,764,633.95	11,053,887.58
合计	2,764,633.95	11,053,887.58

其他说明：

无

3、应收票据

(1) 应收票据分类列示

单位：元

项目	期末余额	期初余额
银行承兑票据	50,000.00	

合计	50,000.00
----	-----------

4、应收账款

(1) 应收账款分类披露

单位：元

类别	期末余额					期初余额				
	账面余额		坏账准备		账面价值	账面余额		坏账准备		账面价值
	金额	比例	金额	计提比例		金额	比例	金额	计提比例	
按信用风险特征组合计提坏账准备的应收账款	265,517,642.12	97.48%	6,991,241.80	2.63%	258,526,400.32	169,782,027.97	95.18%	5,918,222.02	3.49%	163,863,805.95
单项金额不重大但单独计提坏账准备的应收账款	6,861,723.21	2.52%	5,696,656.05	83.02%	1,165,067.16	8,589,869.41	4.82%	7,177,948.75	83.56%	1,411,920.66
合计	272,379,365.33	100.00%	12,687,897.85	4.66%	259,691,467.48	178,371,897.38	100.00%	13,096,170.77	7.34%	165,275,726.61

期末单项金额重大并单项计提坏账准备的应收账款：

适用 不适用

组合中，按账龄分析法计提坏账准备的应收账款：

适用 不适用

单位：元

账龄	期末余额		
	应收账款	坏账准备	计提比例
1 年以内分项			
1 年以内	249,327,202.66	4,986,544.05	2.00%
1 年以内小计	249,327,202.66	4,986,544.05	2.00%
1 至 2 年	7,660,662.51	383,033.13	5.00%
2 至 3 年	4,686,342.35	468,634.24	10.00%
3 年以上	3,843,434.60	1,153,030.38	30.00%
合计	265,517,642.12	6,991,241.80	

确定该组合依据的说明：

相同账龄的应收款项具类似信用风险特征

组合中，采用余额百分比法计提坏账准备的应收账款：

适用 不适用

组合中，采用其他方法计提坏账准备的应收账款：

无

(2) 本期计提、收回或转回的坏账准备情况

本期计提坏账准备金额 10,294,421.85 元；本期收回或转回坏账准备金额 0.00 元。

其中本期坏账准备收回或转回金额重要的：

单位：元

单位名称	收回或转回金额	收回方式

(3) 本期实际核销的应收账款情况

单位：元

项目	核销金额
应收货款	10,671,128.74

其中重要的应收账款核销情况：

单位：元

单位名称	应收账款性质	核销金额	核销原因	履行的核销程序	款项是否由关联交易产生
新疆生产建设兵团农四师六十四团种子站	货款	2,680,000.00	不能收回		否
新疆生产建设兵团一八四团	货款	1,091,586.00	不能收回		否
新疆生产建设兵团农二师二十一团四连	货款	1,148,400.00	不能收回		否
新疆生产建设兵团农一师四团	货款	941,218.30	不能收回		否
新疆生产建设兵团农二师二十四团	货款	733,269.55	不能收回		否
新疆生产建设兵团农一师十六团新开岭监狱	货款	511,500.00	不能收回		否
刘涛	货款	479,759.10	不能收回		否
新疆宏泽昊国际贸易公司	货款	320,000.00	不能收回		否
合计	--	7,905,732.95	--	--	--

应收账款核销说明：

无

(4) 按欠款方归集的期末余额前五名的应收账款情况

单位名称	账面余额	占应收账款余额的比例(%)	坏账准备
新疆生产建设兵团农十师一八四团种子站	24,798,912.00	9.10	495,978.24
菲律宾西岭农科技有限公司	11,821,773.85	4.34	236,435.48
湖南省种子管理局	7,980,000.00	2.93	159,600.00
巴基斯坦嘎德公司	6,975,660.00	2.56	139,513.20
PT. Pertani (persero)	6,432,568.46	2.36	128,651.37
小 计	58,008,914.31	21.30	1,160,178.29

5、预付款项

(1) 预付款项按账龄列示

单位：元

账龄	期末余额		期初余额	
	金额	比例	金额	比例
1 年以内	110,107,367.39	92.39%	86,050,991.23	89.84%
1 至 2 年	2,630,109.76	2.21%	7,969,657.58	8.32%
2 至 3 年	6,438,552.84	5.40%	1,690,193.44	1.76%
3 年以上			73,065.77	0.08%
合计	119,176,029.99	--	95,783,908.02	--

账龄超过 1 年且金额重要的预付款项未及时结算原因的说明：

制种款未解算

(2) 按预付对象归集的期末余额前五名的预付款情况

单位名称	账面余额	占预付款项余额的比例(%)
江苏金华隆种子科技有限公司	50,000,000.00	41.95
青岛红宏食品有限公司	5,000,000.00	4.20
邹琴	4,715,000.00	3.96
梁书平	4,585,000.00	3.85
谭军	3,798,902.50	3.19
小 计	68,098,902.50	57.14

其他说明：

无

6、其他应收款

(1) 其他应收款分类披露

单位：元

类别	期末余额					期初余额				
	账面余额		坏账准备		账面价值	账面余额		坏账准备		账面价值
	金额	比例	金额	计提比例		金额	比例	金额	计提比例	
单项金额重大并单独计提坏账准备的其他应收款	8,852,559.90	4.20%	8,125,909.08	91.79%	726,650.82	8,852,559.90	5.11%	8,125,909.08	91.79%	726,650.82
按信用风险特征组合计提坏账准备的其他应收款	191,179,801.73	90.65%	10,710,578.10	5.60%	180,469,223.63	153,613,846.24	88.60%	6,738,053.11	4.39%	146,875,793.13
单项金额不重大但单独计提坏账准备的其他应收款	10,858,554.55	5.15%	7,555,399.67	69.58%	3,303,154.88	10,908,068.02	6.29%	7,541,320.89	69.14%	3,366,747.13
合计	210,890,916.18	100.00%	26,391,886.85	12.51%	184,499,029.33	173,374,474.16	100.00%	22,405,283.08	12.92%	150,969,191.08

期末单项金额重大并单项计提坏账准备的其他应收款：

√ 适用 □ 不适用

单位：元

其他应收款（按单位）	期末余额			
	其他应收款	坏账准备	计提比例	计提理由
资兴市种子公司	3,003,837.03	3,003,837.03	100.00%	5年以上,预计难以收回
安徽瑞和房地产开发公司	1,453,301.64	726,650.82	50.00%	4-5年,减值风险较大
阜阳经济开发区财税局	520,000.00	520,000.00	100.00%	5年以上,预计难以收回
洞口基地雷国华	770,000.00	770,000.00	100.00%	账龄较长,预计难以收回
危建华	727,951.50	727,951.50	100.00%	账龄较长,预计难以收回
亚华种业股份有限公司	965,227.66	965,227.66	100.00%	5年以上,预计难以收回
郴州清算资产包	609,492.07	609,492.07	100.00%	5年以上,预计难以收回
云南省粮食局	802,750.00	802,750.00	100.00%	账龄较长,预计难以收回
合计	8,852,559.90	8,125,909.08	--	--

组合中，按账龄分析法计提坏账准备的其他应收款：

√ 适用 □ 不适用

单位：元

账龄	期末余额		
	其他应收款	坏账准备	计提比例
1 年以内分项			
1 年以内	72,121,187.71	1,442,423.75	2.00%
1 年以内小计	72,121,187.71	1,442,423.75	2.00%
1 至 2 年	98,902,382.72	4,945,119.14	5.00%
2 至 3 年	8,619,170.91	861,917.09	10.00%
3 年以上	11,537,060.39	3,461,118.12	30.00%
合计	191,179,801.73	10,710,578.10	

确定该组合依据的说明：

组合中，采用余额百分比法计提坏账准备的其他应收款：

适用 不适用

组合中，采用其他方法计提坏账准备的其他应收款：

适用 不适用

(2) 本期计提、收回或转回的坏账准备情况

本期计提坏账准备金额 4,673,875.43 元；本期收回或转回坏账准备金额 240,893.17 元。

其中本期坏账准备转回或收回金额重要的：

单位：元

单位名称	转回或收回金额	收回方式
无		

(3) 本期实际核销的其他应收款情况

单位：元

项目	核销金额
其他应收款	186,323.00

其中重要的其他应收款核销情况：

单位：元

单位名称	其他应收款性质	核销金额	核销原因	履行的核销程序	款项是否由关联交易产生
无					

其他应收款核销说明：

无

(4) 其他应收款按款项性质分类情况

单位：元

款项性质	期末账面余额	期初账面余额
股权转让款	51,624,009.00	51,624,009.00
备用金及员工借款	27,041,229.78	38,684,432.14
往来款	97,188,257.94	56,021,317.61
押金、保证金	2,445,320.51	1,837,211.56
其他	32,592,098.95	25,207,503.85
合计	210,890,916.18	173,374,474.16

(5) 按欠款方归集的期末余额前五名的其他应收款情况

单位：元

单位名称	款项的性质	期末余额	账龄	占其他应收款期末余额合计数的比例	坏账准备期末余额
青岛含蜜笑食品有限公司	往来款	34,012,813.64	1 年以内	16.13%	680,256.27
湖南华升集团	隆博投资公司股权转让款	32,910,306.00	1-2 年	15.61%	1,645,515.30
湖南人健企业集团有限公司	隆博投资公司股权转让款	18,713,703.00	1-2 年	8.87%	935,685.15
江西隆平有机农业有限公司	往来款	7,794,722.02	注	3.70%	670,014.74
四川纵城置业有限公司	土地使用权转让尾款	6,700,000.00	1-2 年	3.18%	335,000.00
合计	--	100,131,544.66	--	47.48%	4,266,471.46

(6) 涉及政府补助的应收款项

单位：元

单位名称	政府补助项目名称	期末余额	期末账龄	预计收取的时间、金额及依据
新疆隆平高科红安才吾库勒辣椒有限责任公司	农贸贴息	1,360,800.00	1 年以内	2015 年 6 月预计全部收到，已取得经当地财政盖章的申请表
新疆隆平高科红安屯丰辣椒制品有限责任公司	农贸贴息	3,424,860.00	1 年以内	2015 年 6 月预计全部收到，已取得经当地财政盖章的申请表
新疆隆平高科弘安天然色素有限公司	农贸贴息	1,982,400.00	1 年以内	2015 年 6 月预计全部收到，已取得经当地财政盖章的申请表

新疆隆平高科红安和静 辣椒有限责任公司	农贸贴息	1,788,400.00	1 年以内	2015 年 6 月预计全部收到，已取得经当地财政盖章的申请表
合计	--	8,556,460.00	--	--

7、存货

(1) 存货分类

单位：元

项目	期末余额			期初余额		
	账面余额	跌价准备	账面价值	账面余额	跌价准备	账面价值
原材料	29,600,770.84	4,407,715.70	25,193,055.14	101,971,437.06	7,848,592.96	94,122,844.10
在产品	433,982,332.37	36,512,093.40	397,470,238.97	469,374,964.45	30,091,030.47	439,283,933.98
库存商品	786,147,991.59	30,819,120.05	755,328,871.54	805,184,070.55	19,626,653.39	785,557,417.16
发出商品	193,625.82	193,625.82		1,801,415.35	1,801,415.35	
包装物	23,976,230.96	2,945,841.64	21,030,389.32	20,963,212.11	622,915.34	20,340,296.77
低值易耗口	2,634,771.98	110,185.44	2,524,586.54	4,207,044.37	105,450.66	4,101,593.71
其他周转材料				13,614.56		13,614.56
合计	1,276,535,723.56	74,988,582.05	1,201,547,141.51	1,403,515,758.45	60,096,058.17	1,343,419,700.28

(2) 存货跌价准备

单位：元

项目	期初余额	本期增加金额		本期减少金额		期末余额
		计提	其他	转回或转销	其他	
原材料	7,848,592.96				3,440,877.26	4,407,715.70
在产品	30,091,030.47	6,421,062.93				36,512,093.40
库存商品	19,626,653.39	21,297,342.02		10,104,875.36		30,819,120.05
发出商品	1,801,415.35				1,607,789.53	193,625.82
包装物	622,915.34	2,322,926.30				2,945,841.64
低值易耗品	105,450.66	4,734.78				110,185.44
合计	60,096,058.17	30,046,066.03		10,104,875.36	5,048,666.79	74,988,582.05

确定可变现净值的具体依据：

直接用于出售的存货，在正常生产经营过程中以该存货的估计售价减去估计的销售费用和相关税费后的金额确定其可变现净值；需要经过加工的存货，在正常生产经营过程中以所生产的产成品的估计售价减去至完工时估计将要发生的成本、估计的销售费用和相关税费后的金额确定其可变现净值；资产负债表日，同一项存货中一部分有合同价格约定、其他部分不存在合同价格的，分别确定其可变现净值，并与其对应

的成本进行比较，分别确定存货跌价准备的计提或转回的金额。

本期转回或转销存货跌价准备的原因：

已计提跌价准备的存货已经销售,在结转销售成本时,同时转销已计提的存货跌价准备。

8、其他流动资产

单位：元

项目	期末余额	期初余额
未抵扣进项税额	19,052,134.69	35,298,155.61
合计	19,052,134.69	35,298,155.61

其他说明：

无

9、可供出售金融资产

(1) 可供出售金融资产情况

单位：元

项目	期末余额			期初余额		
	账面余额	减值准备	账面价值	账面余额	减值准备	账面价值
可供出售权益工具：	123,864,597.38		123,864,597.38	127,251,161.66		127,251,161.66
按成本计量的	123,864,597.38		123,864,597.38	127,251,161.66		127,251,161.66
合计	123,864,597.38		123,864,597.38	127,251,161.66		127,251,161.66

(2) 期末按成本计量的可供出售金融资产

单位：元

被投资单位	账面余额				减值准备				在被投资单位持股比例	本期现金红利
	期初	本期增加	本期减少	期末	期初	本期增加	本期减少	期末		
珠海博众证券投资咨询有限公司	2,000,000.00			2,000,000.00					10.00%	
新疆塔里木河种业股份有限公司	3,000,000.00			3,000,000.00					1.04%	369,691.29

公司										
湖南麓谷 生物技术 有限公司	5,721,161. 66			5,721,161. 66					8.00%	
南昌商业 银行股份 有限公司	56,000,000 .00			56,000,000 .00					0.84%	3,000,000. 00
湖南桃江 建信村镇 银行股份 有限公司	4,780,000. 00			4,780,000. 00					9.56%	478,000.00
哈尔滨朗 源药业有 限公司	1,000,000. 00			1,000,000. 00					20.00%	
米业合作 社所投资 单位	70,000.00			70,000.00						
绿色农业 发展尼日 利亚有限 公司	3,000,000. 00			3,000,000. 00					30.00%	
隆平米业 大通湖有 限公司	255,000.00			255,000.00					51.00%	
湖南隆兴 种业交易 有限责任 公司	900,000.00			900,000.00					3.00%	
福建科力 种业有限 公司	3,225,000. 00			3,225,000. 00					10.00%	
上海高特 佳春晖投 资合伙企 业	20,000,000 .00		12,386,564 .28	7,613,435. 72					23.81%	
株洲兆富 投资咨询 有限公司	14,800,000 .00			14,800,000 .00					8.81%	
凤凰古城 旅游有限	8,000,000. 00			8,000,000. 00					1.00%	

责任公司										
新疆冠凌 生物科技 有限公司	1,000,000. 00		1,000,000. 00	0.00						
北京新农 科种业资 本管理有 限公司	1,000,000. 00			1,000,000. 00					10.00%	
湖南湖湘 商贸股份 有限公司	2,500,000. 00	10,000,000 .00		12,500,000 .00					5.00%	
合计	127,251,16 1.66	10,000,000 .00	13,386,564 .28	123,864,59 7.38					--	3,847,691. 29

10、长期股权投资

单位：元

被投资单 位	期初余额	本期增减变动							期末余额	减值准备 期末余额	
		追加投资	减少投资	权益法下 确认的投 资损益	其他综合 收益调整	其他权益 变动	宣告发放 现金股利 或利润	计提减值 准备			其他
一、合营企业											
二、联营企业											
湖南隆科 农资连锁 有限公司	20,129,98 5.51			803,443.9 4	2,515,542 .47					23,448,97 1.92	
菲律宾隆 平联合杂 交水稻发 展有限公 司											
湖南隆平 茶业高科 技术有限 公司	16,607,30 0.28			-1,050,35 3.14	-67,278.6 0					15,489,66 8.54	
长沙高新 开发区思 源小额贷 款有限公 司	11,641,96 8.43			402,960.3 4		105,352.0 0				11,939,57 6.77	

长沙隆通 兴财务咨 询有限公 司	460,268.0 5			-301.71					459,966.3 4	
乌鲁木齐 隆平高科 雪骄食品 有限责任 公司										
新疆隆平 红安屯南 食品有限 公司	1,500,000 .00			-19,719.5 0					1,480,280 .50	
世纪瑞晨 教育投资 管理有限 责任公司	27,832,27 4.81			-3,020,33 7.14					24,811,93 7.67	
江西隆平 有机农业 有限公司	8,968,269 .17			276,470.9 5					9,244,740 .12	
湖南隆博 投资有限 公司	13,142,40 0.20			-51,296.5 1					13,091,10 3.69	
华智水稻 生物技术 有限公司	64,485,48 9.57	64,500,00 0.00		-241,606. 81				279,500.0 0	129,023,3 82.76	
湖南精耕 稻都商城 有限公司	2,695,604 .32			92,709.81					2,788,314 .13	
深圳隆平 金谷种业 有限公司		408,000.0 0		-15,877.4 3					392,122.5 7	
北京爱种 网络科技 有限公司		5,000,000 .00		-118,085. 87					4,881,914 .13	
小计	167,463,5 60.34	69,908,00 0.00		-2,941,99 3.07	2,448,263 .87	105,352.0 0		279,500.0 0	237,051,9 79.14	
合计	167,463,5 60.34	69,908,00 0.00		-2,941,99 3.07	2,448,263 .87	105,352.0 0		279,500.0 0	237,051,9 79.14	

其他说明

无

11、固定资产

(1) 固定资产情况

单位：元

项目	房屋及建筑物	机器设备	电子设备	运输设备	其他	合计
一、账面原值：						
1.期初余额	475,003,291.88	217,824,323.32	30,447,982.62	50,903,638.35	14,484,851.30	788,664,087.47
2.本期增加金额	56,290,971.51	35,232,552.03	3,432,828.80	4,012,216.27	1,217,423.92	100,185,992.53
(1) 购置	4,748,278.68	11,580,873.60	3,272,284.80	4,012,216.27	794,411.52	24,408,064.87
(2) 在建工程转入	51,542,692.83	23,651,678.43	160,544.00		423,012.40	75,777,927.66
(3) 企业合并增加						
3.本期减少金额	26,069,433.38	20,221,012.62	8,291,752.74	3,858,654.23	2,470,212.56	60,911,065.53
(1) 处置或报废	5,049,484.04	4,374,359.76	6,993,503.20	2,790,986.23	961,290.01	20,169,623.24
2) 合并范围变更减少	21,019,949.34	15,846,652.86	1,298,249.54	1,067,668.00	1,508,922.55	40,741,442.29
4.期末余额	505,224,830.01	232,835,862.73	25,589,058.68	51,057,200.39	13,232,062.66	827,939,014.47
二、累计折旧						
1.期初余额	69,949,415.75	49,983,209.76	22,369,102.27	18,843,219.58	8,055,850.32	169,200,797.68
2.本期增加金额	20,503,682.31	21,108,323.93	4,009,295.14	4,595,127.26	2,384,243.65	52,600,672.29
(1) 计提	20,503,682.31	21,108,323.93	4,009,295.14	4,595,127.26	2,384,243.65	52,600,672.29
3.本期减少金额	10,633,037.55	13,827,910.76	6,546,741.60	3,385,838.22	2,017,892.07	36,411,420.20
(1) 处置或报废	1,522,327.21	2,225,025.35	6,275,710.70	2,448,180.40	695,282.60	13,166,526.26
2) 合并范围变更减少	9,110,710.34	11,602,885.41	271,030.90	937,657.82	1,322,609.47	23,244,893.94
4.期末余额	79,820,060.51	57,263,622.93	19,831,655.81	20,052,508.62	8,422,201.90	185,390,049.77
三、减值准备						
1.期初余额	398,153.80	667,068.57	240,067.29	105,620.62	306,734.20	1,717,644.48
2.本期增加金额						
(1) 计提						
3.本期减少金额				8,843.36		8,843.36
(1) 处置或报废				8,843.36		8,843.36

4.期末余额	398,153.80	667,068.57	240,067.29	96,777.26	306,734.20	1,708,801.12
四、账面价值						
1.期末账面价值	425,006,615.70	174,905,171.23	5,517,335.58	30,907,914.51	4,503,126.56	640,840,163.58
2.期初账面价值	404,655,722.33	167,174,044.99	7,838,813.06	31,954,798.15	6,122,266.78	617,745,645.31

(2) 未办妥产权证书的固定资产情况

单位：元

项目	账面价值	未办妥产权证书的原因
隆平高科湘聚大厦	6,728,075.92	正在办理
南宁中科软件园广西分公司办公楼	1,909,476.00	正在办理
农威公司办公楼及厂房等	6,690,323.10	正在办理
安徽隆平海南科研楼	771,322.63	正在办理
新疆屯丰办公楼及厂房等	9,441,741.26	正在办理
新疆才吾库勒厂房	3,504,666.92	正在办理
新疆和静工业园区	11,735,570.95	正在办理
湘研种业春华基地	2,145,900.05	正在办理
小 计	42,927,076.83	

其他说明

截至2014年12月31日，已抵押的固定资产明细情况如下：

固定资产类别	产权证号	账面净值	抵押情况
房屋建筑物	兵房字2011第N21161、N211162、N21163、N21164、N21165、N21166、N21167、N21168 N21169、N21170、N21171、N21172号	12,283,758.50	抵押给中国农业银行股份有限公司巴音郭楞兵团支行，期末抵押借款余额为968.00万元。
房屋建筑物	长房权证芙蓉字第00285196号、第00072953号、第00072946号、00072947号、第713010883号；长房权证岳麓字第709035110号、第709035157号第712124791号、第712124727号、第712124822号、第712124832号、第712124720号、第712124765号、第712124390号；	71,643,470.24	抵押给中国农业发展银行长沙天心区支行，期末借款余额为8,500.00万元。
小 计		83,927,228.74	

12、在建工程

(1) 在建工程情况

单位：元

项目	期末余额			期初余额		
	账面余额	减值准备	账面价值	账面余额	减值准备	账面价值
阜阳宿舍楼工程				202,453.00		202,453.00
新疆生产线	2,438,284.80		2,438,284.80	44,618,485.32		44,618,485.32
中心园区综合楼工程	1,604,285.07		1,604,285.07	2,727,905.64		2,727,905.64
春华基地	12,257,278.80		12,257,278.80	7,119,959.50		7,119,959.50
三亚基地	31,250,986.12		31,250,986.12	11,970,221.45		11,970,221.45
新桥基地	18,980,283.07		18,980,283.07	655,914.00		655,914.00
麓谷项目	20,272,625.74		20,272,625.74	5,167,079.16		5,167,079.16
星沙漓湘路仓库				18,729,728.94		18,729,728.94
关山基地	11,989,513.70		11,989,513.70	3,822,473.60		3,822,473.60
四川隆平新建仓库	26,080,264.79		26,080,264.79	6,062,064.79		6,062,064.79
总部信息中心机房				1,212,959.00		1,212,959.00
南宁中科软件园广西分公司办公楼	210,910.00		210,910.00	210,910.00		210,910.00
四川广汉基地农田整改项目	1,363,943.75		1,363,943.75			
美国实验站建设	3,664,461.36		3,664,461.36			
零星工程	4,290,550.91		4,290,550.91	3,984,376.87		3,984,376.87
合计	134,403,388.11		134,403,388.11	106,484,531.27		106,484,531.27

(2) 重要在建工程项目本期变动情况

单位：元

项目名称	预算数	期初余额	本期增加金额	本期转入固定资产金额	本期其他减少金额	期末余额	工程累计投入占预算比例	工程进度	利息资本化累计金额	其中：本期利息资本化金额	本期利息资本化率	资金来源
阜阳宿		202,453.		202,453.								其他

舍楼工程		00		00							
新疆生产线		44,618,485.32	5,727,784.49	47,907,985.01		2,438,284.80					其他
中心园区综合楼工程		2,727,905.64	329,504.07		1,453,124.64	1,604,285.07					其他
春华基地		7,119,959.50	5,137,319.30			12,257,278.80					其他
三亚基地		11,970,221.45	20,371,828.67	1,091,064.00		31,250,986.12					其他
新桥基地		655,914.00	20,675.537.07	2,351,168.00		18,980,283.07					其他
麓谷项目		5,167,079.16	20,302.525.74	5,196,979.16		20,272,625.74		768,217.89	768,217.89	6.35%	金融机构贷款
星沙漓湘路仓库		18,729,728.94	1,400,000.00		20,129,728.94						其他
关山基地		3,822,473.60	16,373.259.93	8,206,219.83		11,989,513.70		385,138.89	385,138.89	6.35%	金融机构贷款
四川隆平新建仓库		6,062,064.79	20,018.200.00			26,080,264.79		673,750.00	673,750.00	6.60%	金融机构贷款
总部信息中心机房		1,212,959.00	409,385.79	1,622,344.79							其他
南宁中科软件园广西分公司办公楼		210,910.00	43,221.00	43,221.00		210,910.00					其他
四川广汉基地农田整改项目			1,363,943.75			1,363,943.75					其他
美国实验站建设			3,664,461.36			3,664,461.36					其他
零星工程		3,984,376.87	9,462,666.91	9,156,492.87		4,290,550.91					其他

合计		106,484,531.27	125,279,638.08	75,777,927.66	21,582,853.58	134,403,388.11	--	--	1,827,106.78	1,827,106.78		--
----	--	----------------	----------------	---------------	---------------	----------------	----	----	--------------	--------------	--	----

13、工程物资

单位：元

项目	期末余额	期初余额
专用材料		77,807.00
工器具		17,793.00
合计		95,600.00

其他说明：

无

14、无形资产

(1) 无形资产情况

单位：元

项目	土地使用权	专利权	非专利技术	其他	合计
一、账面原值					
1.期初余额	130,118,909.80	222,021,160.67	12,747,823.38	15,630,576.02	380,518,469.87
2.本期增加金额	86,363,388.55	45,113,119.15	592,800.00	51,625,633.80	183,694,941.50
(1) 购置	86,363,388.55	7,169,550.00	592,800.00	51,625,633.80	145,751,372.35
(2) 内部研发		37,943,569.15			37,943,569.15
(3) 企业合并增加					9,894,587.68
3.本期减少金额	9,206,082.25	688,505.43			9,894,587.68
(1) 处置		688,505.43			688,505.43
(2) 企业合并减少	9,206,082.25				9,206,082.25
4.期末余额	207,276,216.10	266,445,774.39	13,340,623.38	67,256,209.82	554,318,823.69
二、累计摊销					
1.期初余额	9,838,788.91	115,734,271.77	6,099,671.00	4,150,000.00	135,822,731.68
2.本期增加金额	3,110,719.07	25,932,913.97	386,987.86		29,430,620.90
(1) 计提	3,110,719.07	25,932,913.97	386,987.86		29,430,620.90
3.本期减少金额	1,293,436.89	271,774.85			1,565,211.74
(1) 处置		271,774.85			271,774.85

(2)合并范围变更减少	1,293,436.89				1,293,436.89
4.期末余额	11,656,071.09	141,395,410.89	6,486,658.86	4,150,000.00	163,688,140.84
三、减值准备					
1.期初余额					
2.本期增加金额					
(1) 计提					
3.本期减少金额					
(1) 处置					
4.期末余额					
四、账面价值					
1.期末账面价值	195,620,145.01	125,050,363.50	6,853,964.52	63,106,209.82	390,630,682.85
2.期初账面价值	120,280,120.89	106,286,888.90	6,648,152.38	11,480,576.02	244,695,738.19

本期末通过公司内部研发形成的无形资产占无形资产余额的比例 16.24%。

(2) 未办妥产权证书的土地使用权情况

单位：元

项目	账面价值	未办妥产权证书的原因
黑龙江公主岭工业用地	2,461,766.67	正在办理
合计	2,461,766.67	

其他说明：

截至期末，已抵押的无形资产明细情况如下：

无形资产类别	产权证号	账面净值	抵押情况
土地使用权	二师国用（2010）字第020220013号	3,909,430.01	抵押给中国农业银行股份有限公司巴音郭楞兵团支行，期末抵押借款余额为968.00万元。
土地使用权	合高新国用（2007）017号	1,284,667.22	抵押给徽商银行合肥高新开发区支行，期末无短期借款余额。
土地使用权	长国用（2009）第028968号	15,440,681.16	抵押给中国农业发展银行，期末抵押借款余额8,500.00万元
小计		20,634,778.39	

15、开发支出

单位：元

项目	期初余额	本期增加金额		本期减少金额			期末余额
		内部开发支出	其他	确认为无形资产	转入当期损益	其他	
隆平种业-水稻品种权	47,532,568.50	33,916,074.31		13,000,000.00	406,036.40		68,042,606.41
亚华种业-杂交水稻项目研究	3,032,664.69	1,665,107.68		1,050,000.00			3,647,772.37
亚华科学院-水稻品种权	25,319,309.42	16,400,863.25	44,080.00	9,293,569.15			32,470,683.52
安徽隆平-水稻与玉米品种权	13,572,845.48	27,431,050.23		13,400,000.00	11,023,863.75		16,580,031.96
四川隆平-水稻与玉米品种权	2,280,631.26	2,777,337.79					5,057,969.05
新疆红安-辣椒品种研究	5,076,877.91	2,934,427.41					8,011,305.32
电子商务平台	477,506.00	595,563.00			595,563.00	44,080.00	433,426.00
菲律宾研发中心-科研育种项目	5,602,255.08	759,778.39					6,362,033.47
北美隆平-北美研究项目	966,807.08	2,190,947.11					3,157,754.19
亚华棉油-棉花品种权		640,446.17					640,446.17
湘研种业-蔬菜瓜果品种权		2,372,529.66		1,200,000.00	1,172,529.66		
合计	103,861,465.42	91,684,125.00	44,080.00	37,943,569.15	13,197,992.81	44,080.00	144,404,028.46

其他说明

无

16、商誉

(1) 商誉账面原值

单位：元

被投资单位名称 或形成商誉的事 项	期初余额	本期增加		本期减少		期末余额
		企业合并形成的	其他	处置	其他	
购买亚华种子公 司	7,584,956.67					7,584,956.67
购买亚华棉种公 司	3,657,303.41					3,657,303.41
合计	11,242,260.08					11,242,260.08

(2) 商誉减值准备

单位：元

被投资单位名称 或形成商誉的事 项	期初余额	本期增加		本期减少		期末余额
		计提	其他	处置	其他	
购买亚华棉种公 司	3,657,303.41					3,657,303.41
合计	3,657,303.41					3,657,303.41

说明商誉减值测试过程、参数及商誉减值损失的确认方法：

本公司年末对商誉进行了减值测试。本公司将亚华种子采用未来的现金流量进行预测折现，然后与可辨认净资产公允价值加上商誉相比较，未发现减值迹象。

其他说明

无

17、长期待摊费用

单位：元

项目	期初余额	本期增加金额	本期摊销金额	其他减少金额	期末余额
租赁费	28,143,998.99	4,340,562.50	4,950,925.68		27,533,635.81
装修费	6,728,240.98	4,133,989.59	2,115,856.42	16,342.07	8,730,032.08
三亚水利工程	6,843,392.82	389,145.58	479,528.18		6,753,010.22
其 他	3,079,730.78	210,640.00	1,556,577.56	90,079.63	1,643,713.59
合计	44,795,363.57	9,074,337.67	9,102,887.84	106,421.70	44,660,391.70

其他说明

其他减少的原因为处置部分子公司股权导致合并范围变更。

18、其他非流动资产

单位：元

项目	期末余额	期初余额
预付土地出让金	12,383,226.00	30,471,731.00
预付品种权款	6,660,000.00	
预付机器款	6,079,857.00	1,908,500.00
合计	25,123,083.00	32,380,231.00

其他说明：

1) 预付土地出让金明细	
付款方	
四川隆平高科种业有限公司	
新疆隆平高科红安生物科技有限责任公司	
小 计	

2) 机器款系预付设备款，其中预付江苏溧阳市储丰钢板仓设备制造工程有限公司2,700,000.00元，青岛海威机械有限公司3,269,857.00元，铁岭东升玉米品种试验中心110,000.00元。

19、短期借款

(1) 短期借款分类

单位： 元

项目	期末余额	期初余额
质押借款	9,790,400.00	9,755,040.00
抵押借款	94,680,000.00	45,000,000.00
保证借款	153,300,000.00	155,000,000.00
信用借款	390,000,000.00	271,000,000.00
合计	647,770,400.00	480,755,040.00

短期借款分类的说明：

无

20、应付票据

单位： 元

种类	期末余额	期初余额
银行承兑汇票	84,700,000.00	112,900,000.00
合计	84,700,000.00	112,900,000.00

本期末已到期未支付的应付票据总额为 84,700,000.00 元。

21、应付账款

(1) 应付账款列示

单位：元

项目	期末余额	期初余额
货款	303,013,097.14	336,322,701.50
合计	303,013,097.14	336,322,701.50

22、预收款项

(1) 预收款项列示

单位：元

项目	期末余额	期初余额
货款	230,209,681.35	268,855,773.56
合计	230,209,681.35	268,855,773.56

23、应付职工薪酬

(1) 应付职工薪酬列示

单位：元

项目	期初余额	本期增加	本期减少	期末余额
一、短期薪酬	77,977,944.09	159,528,064.55	176,067,814.86	61,438,193.78
二、离职后福利-设定提存计划	4,323,919.73	11,149,994.22	10,567,115.33	4,906,798.62
三、辞退福利	473,450.00	1,205,978.00	1,249,266.00	430,162.00
合计	82,775,313.82	171,884,036.77	187,884,196.19	66,775,154.40

(2) 短期薪酬列示

单位：元

项目	期初余额	本期增加	本期减少	期末余额
1、工资、奖金、津贴和补贴	66,951,924.12	134,054,449.29	152,455,249.84	48,551,123.57
2、职工福利费	40,916.30	10,434,156.12	10,411,737.48	63,334.94
3、社会保险费	2,373,941.48	5,536,707.17	5,133,183.04	2,777,465.61
其中：医疗保险费	1,383,924.91	4,493,356.96	4,210,400.85	1,666,881.02

工伤保险费	709,720.54	776,945.20	690,897.06	795,768.68
生育保险费	280,296.03	266,405.01	231,885.13	314,815.91
4、住房公积金	2,364,894.33	5,323,587.03	5,192,436.35	2,496,045.01
5、工会经费和职工教育经费	6,246,267.86	3,327,761.87	2,023,805.08	7,550,224.65
6、短期带薪缺勤		851,403.07	851,403.07	
非货币性福利				
合计	77,977,944.09	159,528,064.55	176,067,814.86	61,438,193.78

(3) 设定提存计划列示

单位：元

项目	期初余额	本期增加	本期减少	期末余额
1、基本养老保险	3,733,773.70	10,121,654.91	9,568,314.85	4,287,113.76
2、失业保险费	590,146.03	1,028,339.31	998,800.48	619,684.86
合计	4,323,919.73	11,149,994.22	10,567,115.33	4,906,798.62

其他说明：

应付职工薪酬期末数不存在属于拖欠性质工资。

24、应交税费

单位：元

项目	期末余额	期初余额
增值税	57,240.53	
营业税	169,293.72	173,293.72
企业所得税		2,670,361.38
个人所得税	341,262.86	1,358,679.55
城市维护建设税	23,038.28	22,646.84
房产税	226,529.96	258,594.94
土地使用税	184,647.82	177,490.00
教育费附加	12,635.18	13,315.29
合计	1,014,648.35	4,674,381.72

其他说明：

无

25、应付利息

单位：元

项目	期末余额	期初余额
企业债券利息	25,946,927.95	25,825,869.86
短期借款应付利息	180,646.79	229,896.11
合计	26,127,574.74	26,055,765.97

重要的已逾期未支付的利息情况：

单位：元

借款单位	逾期金额	逾期原因

其他说明：

无

26、应付股利

单位：元

项目	期末余额	期初余额
普通股股利	500,144.00	500,144.00
应付子公司少数股东股利	18,187,172.61	66,201,313.23
合计	18,687,316.61	66,701,457.23

其他说明，包括重要的超过 1 年未支付的应付股利，应披露未支付原因：

(2) 账龄1年以上重要的应付股利

项目	未支付金额	未支付原因
普通股股利	500,144.00	法人股东未及时领取
小计	500,144.00	

27、其他应付款

(1) 按款项性质列示其他应付款

单位：元

项目	期末余额	期初余额
押金保证金	13,883,870.75	14,664,064.23
预提费用	52,938,930.37	57,328,202.65
工程款	6,159,701.77	3,660,314.16
项目款	22,667,245.15	24,558,206.17

往来款	55,277,706.33	43,754,402.55
其他	18,825,794.78	17,563,432.78
合计	169,753,249.15	161,528,622.54

28、一年内到期的非流动负债

单位：元

项目	期末余额	期初余额
一年内到期的长期借款	16,000,000.00	14,000,000.00
合计	16,000,000.00	14,000,000.00

其他说明：

1) 明细情况

项目	期末数	期初数
保证借款	14,000,000.00	14,000,000.00
质押借款	2,000,000.00	
小计	16,000,000.00	14,000,000.00

本期一年内到期的长期借款中不存在属于逾期的借款。

29、长期借款

(1) 长期借款分类

单位：元

项目	期末余额	期初余额
质押借款	7,000,000.00	10,000,000.00
保证借款	42,000,000.00	56,000,000.00
合计	49,000,000.00	66,000,000.00

长期借款分类的说明：

无

其他说明，包括利率区间：

无

30、应付债券

(1) 应付债券

单位：元

项目	期末余额	期初余额
----	------	------

12 隆平债	446,589,827.80	445,279,287.20
合计	446,589,827.80	445,279,287.20

(2) 应付债券的增减变动（不包括划分为金融负债的优先股、永续债等其他金融工具）

单位：元

债券名称	面值	发行日期	债券期限	发行金额	期初余额	本期发行	按面值计提利息	溢折价摊销	本期偿还	其他	期末余额
12 隆平债	450,000,000.00	2012 年 03 月 14 日	2017 年 03 月 14 日	442,981,000.00	445,279,287.20		32,310,000.00	-1,310,540.60	32,188,941.91		446,589,827.80
合计	--	--	--	442,981,000.00	445,279,287.20		32,310,000.00	-1,310,540.60	32,188,941.91		446,589,827.80

31、递延收益

单位：元

项目	期初余额	本期增加	本期减少	期末余额	形成原因
政府补助	28,952,589.84	7,569,900.00	11,470,316.38	25,052,173.46	
合计	28,952,589.84	7,569,900.00	11,470,316.38	25,052,173.46	--

涉及政府补助的项目：

单位：元

负债项目	期初余额	本期新增补助金额	本期计入营业外收入金额	其他变动	期末余额	与资产相关/与收益相关
发改委-两系超级稻高新技术示范项目	5,020,510.91		1,000,000.00		4,020,510.91	与资产相关
农二师交通局道路补偿金	600,000.00		600,000.00			与收益相关
酱椒生产线、辣椒红素生产线技术改造项目	1,004,714.25		165,285.75		839,428.50	与资产相关
辣椒颗粒加工改扩建项目	800,000.00		100,000.00		700,000.00	与资产相关
天然辣椒红色素生产线项目	346,285.71		57,714.29		288,571.42	与资产相关
8000 吨颗粒生产线	719,999.96		100,000.08		619,999.88	与资产相关
农二师工业中小	560,000.00		70,000.00		490,000.00	与资产相关

企业技术改造项目						
金井蔬菜基地建设项目	1,577,298.32		330,379.40		1,246,918.92	与资产相关
春华基地水利工程	435,108.00		37,518.00		397,590.00	与资产相关
安徽阜阳玉米加工中心专项资金	4,515,000.00		129,000.00		4,386,000.00	与资产相关
赞比亚农业科技示范园项目	1,644,877.69		666,556.86		978,320.83	与收益相关
年加工 1 万吨甜椒粉技改项目	3,600,000.00		240,000.00		3,360,000.00	与资产相关
转基因抗除草剂两系早稻中试与示范项目	529,300.00	565,900.00	529,300.00		565,900.00	与收益相关
良种繁育及加工基地建设项目	3,212,000.00	2,335,000.00	1,105,400.00		4,441,600.00	与资产相关
水稻国家工程实验室项目	580,495.00			580,495.00		与资产相关
省级救灾备荒种子储备补助资金	3,807,000.00	4,669,000.00	5,758,667.00		2,717,333.00	与收益相关
合计	28,952,589.84	7,569,900.00	10,889,821.38	580,495.00	25,052,173.46	--

其他说明：

1) 发改委-两系超级稻高新技术示范项目款项系公司根据国家发展改革委办公厅《关于2008年生物产业基地生物医药生物育种、生物医学工程高技术产业化专项项目的复函》（发改办高技（2008）1136号）的规定，收到项目拨款8,100,000.00元，该建设项目已完工并交付使用，按形成资产对应的折旧年限摊销，本期摊销金额1,000,000.00元，期末余额4,020,510.91元。

2) 农二师交通局道路补偿金系子公司新疆隆平高科红安种业有限责任公司（以下简称新疆隆平公司）收到的新疆生产建设兵团农业建设第二师交通局道路维护补偿拨款，总计收到拨款3,000,000.00元，分5年摊销，本期摊销600,000.00元，期末无余额。

3) 酱??产线??红??产线?术??项????产?设?团发????关???2009??业??业?术??项?资?????拨?????????发?电[2009]135?????维?尔??财?斤??关??达2009?????????术??专项资?计划??????经贸??[2009]307???拨?给?????????酱??产线??红??产线?术??项?补??总?额1,600,000.00?????摊销165,285.75?????额839,428.50??

4) 技改资金系根据新疆生产建设兵团农二师财务局《关于拨付2012年地方特色产业中小企业发展资金的通知》（师财发[2012]111号）收到的政府补助，用于辣椒颗粒加工改扩建项目，本期共收到资金1,000,000.00元,本期摊销100,000.00元,期末余额700,000.00元。

5) 天然辣椒红色素生产线项目系子公司新疆隆平公司承担巴音郭楞蒙古自治州和静县实施的加工辣椒原料基地建设及产业化示范项目的分项计划，收到的项目拨款1,130,000.00元,本期摊销57,714.29元，期末余额为288,571.42元。

6) 8000吨颗粒生产线项目系根据《关于拨付2012年自治区财政支持农产品加工企业发展专项资金的通知》（巴财农[2012]80号）收到的款项，上期共收到1,000,000.00元，期初已摊销180,000.00元，本期摊销

100,000.08元，期末余额619,999.88元。

7) 农二师工业中小企业技术改造项目系根据新疆生产建设兵团发改委《关于下达2011年农二师中小企业技术改造项目投资计划（第一批）的通知》（师发改发[2011]397号）收到的款项，上期收到700,000.00元，本期摊销70,000.00元，期末余额490,000.00元。

8) 金井蔬菜基地建设项目系子公司湖南隆平高科蔬菜产业有限公司收到的长沙县农业综合开发办公室拨付的金井蔬菜基地建设资金，总计收到拨款4,038,816.18元，累计摊销2,791,897.26元，期末余额1,246,918.92元。

9) 春华基地水利工程系长沙县农业综合开发办公室根据长沙市农业综合开发办公室《关于长沙县2009年农业综合开发土地治理项目计划的批复》（长农综[2009]35号），拨付给子公司湖南湘研种业有限公司的基地建设经费547,662.00元，累计摊销125,036.00元，期末余额397,590.00元。

10) 玉米加工中心系子公司安徽隆平公司根据阜阳市发改委出具的《关于下达安徽省阜阳市优质小麦生产基地良种繁育及供种体系建设项目投资计划的通知》（发改农经(2005)440号）所收到的拨款，用于建仓库、加工车间、晒场、低温低湿库及增加加工机械、仪器设备等，累计收到拨款5,820,000.00元，期初已摊销1,176,000.00元，累计已摊销1,434,000.00元，期末余额4,386,000.00元。

11) 赞比亚农业科技示范园项目系子公司湖南隆平高科非洲农业发展有限公司收到的科技部办公厅赞比亚农业科技示范园项目补助资金，总计收到拨款1,800,000.00元，累计摊销821,679.17元，期末余额978,320.83元。

12) 根据新疆兵团农八师财务局文件《关于下达2013年产业振兴和技术改造项第二批中央基建投资预算（拨款）的通知》（师财建[2013]71号）收到项目补助3,600,000.00元，本期摊销240,000.00元，期末余额3,360,000.00元。

13) 转基因抗除草剂两系早稻中试与示范项目系公司根据长财企指（2011）112号长沙市科技计划项目合同书《转基因抗除草剂两系杂交水稻中试与示范》的规定，累计收到项目拨款的1,405,300.00元，其中转拨转基因项目财政资金310,100.00元到合作单位，本期摊销529,300.00元，期末余额565,900.00元。

14) 良种繁育及加工基地建设项目系根据安徽省农业委员会、农业综合开发局文件《关于下达2011年农业综合开发农业部专项项目计划的通知》皖农计[2011]227号文件所收到的拨款，本期收到资金2,335,000.00元，本期摊销1,105,400.00元，期末余额4,441,600.00元。

15) 水稻国家工程实验室项目系根据《关于拨付水稻国家工程实验室（长沙）首批资金的协议》，公司承担种子繁育工程研究室等建设任务，湖南杂交水稻研究中心对水稻国家工程实验室首批国拨资金拨付公司80万元。累计使用摊销219,505.00元，本期将剩余款项转拨至合作单位，期末无余额。

16) 省级救灾备荒种子储备资金系根据湖南省农业厅《湖南省省级救灾备荒种子储备合同》（2014-2015年度）、《湖南省省级救灾备荒种子储备合同》（2013-2014年度），公司在本年度收到的项目拨款共4,669,000.00元，本期摊销5,758,667.00元，期末余额2,717,333.00元。

32、股本

单位：元

	期初余额	本次变动增减（+、—）					期末余额
		发行新股	送股	公积金转股	其他	小计	
股份总数	498,050,000.00			498,050,000.00		498,050,000.00	996,100,000.00

其他说明：

33、资本公积

单位：元

项目	期初余额	本期增加	本期减少	期末余额
资本溢价（股本溢价）	488,369,056.40		488,369,056.00	0.40
其他资本公积	24,205,742.64	24,216,045.53	9,748,222.60	38,673,565.57
合计	512,574,799.04	24,216,045.53	498,117,278.60	38,673,565.97

其他说明，包括本期增减变动情况、变动原因说明：

1)根据本公司于2014年6月30日召开的2013年度股东大会审议通过的2013年度利润分配及资本公积转增股本方案，以转增前的总股本498,050,000股为基数，全体股东每10股派现金红利1.00元（含税），并以资本公积金每10股转增10股。该事项导致减少资本公积-资本溢价（股本溢价）488,369,056.00元，减少其他资本公积9,680,944.00元。

2)资本公积本期增加：根据本公司与四川隆平高科种业有限公司经营团队于2011年3月31日签署的《关于四川隆平高科种业有限公司股权转让的协议》，本公司按持股比例确认业绩承诺补偿金额21,700,503.06元；本公司之联营企业非同比例增资导致本公司持股比例下降，调整其他资本公积2,129,653.07元；本公司之联营企业其他权益变动，本公司调整其他资本公积385,889.40元。

3) 资本公积本期减少：本公司之联营企业非同比例增资导致本公司持股比例下降，调整其他资本公积67,278.60元。

34、其他综合收益

单位：元

项目	期初余额	本期发生额					期末余额
		本期所得税前发生额	减：前期计入其他综合收益当期转入损益	减：所得税费用	税后归属于母公司	税后归属于少数股东	
一、以后不能重分类进损益的其他综合收益					0.00		
二、以后将重分类进损益的其他综合收益	-4,362,643.99	-94,618.79			-94,618.79		-4,457,262.78
外币财务报表折算差额	-4,362,643.99	-94,618.79			-94,618.79		-4,457,262.78
其他综合收益合计	-4,362,643.99	-94,618.79			-94,618.79		-4,457,262.78

其他说明，包括对现金流量套期损益的有效部分转为被套期项目初始确认金额调整：

35、盈余公积

单位：元

项目	期初余额	本期增加	本期减少	期末余额

法定盈余公积	82,483,536.47	2,511,867.98	249,625.95	84,745,778.50
任意盈余公积	3,375.21			3,375.21
合计	82,486,911.68	2,511,867.98	249,625.95	84,749,153.71

盈余公积说明，包括本期增减变动情况、变动原因说明：

1) 盈余公积本期增加系根据母公司净利润的10%提取法定盈余公积。

2) 盈余公积本期减少系收购子公司少数股东股权，按新取得的长期股权投资与按照新增持股比例计算的应享有子公司自合并日开始持续计算的可辨认净资产份额的差额冲减的留存收益。

36、未分配利润

单位：元

项目	本期	上期
调整前上期末未分配利润	491,334,998.79	392,085,278.87
调整后期初未分配利润	491,334,998.79	392,085,278.87
加：本期归属于母公司所有者的净利润	362,021,052.47	186,276,827.67
减：提取法定盈余公积	2,511,867.98	18,296,791.13
应付普通股股利	49,805,000.00	62,370,000.00
其他转入	-2,246,633.60	-6,360,316.62
期末未分配利润	798,792,549.68	491,334,998.79

调整期初未分配利润明细：

- 1)、由于《企业会计准则》及其相关新规定进行追溯调整，影响期初未分配利润 0.00 元。
- 2)、由于会计政策变更，影响期初未分配利润 0.00 元。
- 3)、由于重大会计差错更正，影响期初未分配利润 0.00 元。
- 4)、由于同一控制导致的合并范围变更，影响期初未分配利润 0.00 元。
- 5)、其他调整合计影响期初未分配利润 0.00 元。

37、营业收入和营业成本

单位：元

项目	本期发生额		上期发生额	
	收入	成本	收入	成本
主营业务	1,794,467,285.25	1,137,472,378.89	1,864,773,730.41	1,238,597,109.58
其他业务	20,957,661.73	16,412,346.27	19,942,536.10	5,039,054.67
合计	1,815,424,946.98	1,153,884,725.16	1,884,716,266.51	1,243,636,164.25

38、营业税金及附加

单位：元

项目	本期发生额	上期发生额
营业税	480,770.76	270,369.36
城市维护建设税	37,427.73	89,136.82
教育费附加	21,881.50	198,613.80
其他	1,403.10	30,133.88
合计	541,483.09	588,253.86

其他说明：

39、销售费用

单位：元

项目	本期发生额	上期发生额
职工薪酬	48,322,658.24	39,501,092.63
运输费、车辆使用费	22,837,923.08	24,658,007.67
广告宣传费	22,298,370.04	23,891,947.82
差旅费	11,526,005.71	10,662,992.63
会议费、业务招待费	7,145,902.47	9,035,030.61
装卸费、包装费	2,391,516.11	2,560,795.90
试验/示范/展示费	12,350,521.88	6,577,514.39
储藏保管费	320,454.77	1,017,859.06
其他	19,278,901.59	22,383,005.68
合计	146,472,253.89	140,288,246.39

其他说明：

40、管理费用

单位：元

项目	本期发生额	上期发生额
职工薪酬	55,291,512.43	56,568,191.97
折旧、摊销	34,421,016.26	26,074,161.69
科研项目费用	25,348,604.29	15,779,632.28
办公费、会议费、董事会会费	13,496,646.22	11,159,765.24
业务招待费、差旅费	10,012,114.32	12,823,743.58
冠名权使用费		12,341,178.75
交通费、车辆使用费	5,928,807.90	6,125,751.24
租赁费	1,119,903.47	1,071,957.12

税金	4,418,007.66	3,205,348.10
中介机构费	5,410,051.54	3,154,713.52
通讯费、水电费、培训费	2,840,497.70	3,267,635.88
存货损失	1,085,365.10	1,974,828.54
国际开拓费	419,362.08	82,269.68
其他	10,404,886.94	7,955,412.84
合计	170,196,775.91	161,584,590.43

其他说明：

41、财务费用

单位：元

项目	本期发生额	上期发生额
利息支出	100,244,994.39	90,218,764.92
减：利息收入	5,871,620.30	6,327,737.59
汇兑损失	1,151,455.01	1,750,127.56
减：汇兑收益	581,498.69	510,373.35
其他	4,738,965.82	4,764,408.91
合计	99,682,296.23	89,895,190.45

其他说明：

无

42、资产减值损失

单位：元

项目	本期发生额	上期发生额
一、坏账损失	14,727,404.11	8,833,426.33
二、存货跌价损失	30,046,066.03	49,279,218.61
合计	44,773,470.14	58,112,644.94

其他说明：

无

43、公允价值变动收益

单位：元

产生公允价值变动收益的来源	本期发生额	上期发生额
以公允价值计量的且其变动计入当期损	944,874.89	-156,815.16

益的金融资产		
合计	944,874.89	-156,815.16

其他说明：

无

44、投资收益

单位：元

项目	本期发生额	上期发生额
权益法核算的长期股权投资收益	-2,941,993.07	-3,755,139.04
处置长期股权投资产生的投资收益		72,131,706.39
以公允价值计量且其变动计入当期损益的金融资产在持有期间的投资收益	86,463.40	
处置以公允价值计量且其变动计入当期损益的金融资产取得的投资收益	9,609,839.72	578,937.14
可供出售金融资产在持有期间的投资收益	3,847,691.29	3,478,000.00
丧失控制权后，剩余股权按公允价值重新计量产生的利得	-27,308.04	
其他	24,758,474.05	7,845,141.16
合计	35,333,167.35	80,278,645.65

其他说明：

其他系处置子公司产生的投资收益,本期转让本公司之控股子公司青岛含蜜笑食品有限公司85.70%的股权确认投资收益24,758,474.05元。

45、营业外收入

单位：元

项目	本期发生额	上期发生额	计入当期非经常性损益的金 额
非流动资产处置利得合计	10,180,037.19	11,054,671.90	10,180,037.19
其中：固定资产处置利得	10,087,699.34	3,849,472.13	904,259.78
无形资产处置利得	92,337.85	7,205,199.77	92,337.85
政府补助	29,100,260.38	46,804,121.73	13,288,454.38
赔款收入	1,313,012.59	1,500,900.00	1,313,012.59
其他	64,261,059.19	2,925,529.08	64,261,059.19

合计	104,854,369.35	62,285,222.71	89,042,563.35
----	----------------	---------------	---------------

计入当期损益的政府补助:

单位: 元

补助项目	本期发生金额	上期发生金额	与资产相关/与收益相关
国家救灾备荒种子储备补助资金	1,456,000.00	1,060,000.00	与收益相关
农业科技成果转化资金		1,750,000.00	与收益相关
杂交水稻规模化制种	350,000.00	1,180,736.34	与收益相关
省级救灾备荒种子储备补助资金	5,758,667.00	5,217,000.00	与收益相关
其他递延收益项目款	5,131,154.38	11,549,524.71	与资产相关
长沙市商务局电子商务项目奖补资金		6,300,000.00	与收益相关
出口奖励	293,300.00	222,200.00	与收益相关
年加工 1 万吨甜椒粉技改项目		800,000.00	与收益相关
辣椒红色素等特色农副产品有效成分提取技术研发平台建设项目		400,000.00	与收益相关
科技经费	350,000.00		与收益相关
中小企业技术改造项目	720,000.00	1,400,000.00	与收益相关
企业发展奖金		65,600.00	与收益相关
区域经济发展专项资金		300,000.00	与收益相关
转基因除草剂早稻中试支出		9,263.66	与收益相关
新兴产业补助资金	630,000.00	3,340,000.00	与收益相关
高新基金	1,200,000.00	100,000.00	与收益相关
科技技术补贴	300,000.00	257,000.00	与收益相关
育繁推一体化补贴		12,000,000.00	与收益相关
农科教项目资金		50,000.00	与收益相关
政府奖励	1,163,200.00	802,797.02	与收益相关
创新型省份建设专项资金计划	1,517,000.00		与收益相关
农作物种子安全专项资金	250,000.00		与收益相关
外贸发展促进资金	30,000.00		与收益相关
农贸贴息	8,597,139.00		与收益相关
辣椒精深加工及辣椒基地建设费补贴款	1,353,800.00		与收益相关

合计	29,100,260.38	46,804,121.73	--
----	---------------	---------------	----

其他说明：

营业外收入-其他本期发生额64,261,059.19元，主要为或有事项相关权益处置收益6,395.50万元，公司就上述事项已于2014年9月3日进行了相关公告。

46、营业外支出

单位：元

项目	本期发生额	上期发生额	计入当期非经常性损益的金 额
非流动资产处置损失合计	1,674,449.46	1,204,668.58	1,674,449.46
其中：固定资产处置损失	1,674,449.46	800,124.21	1,674,449.46
无形资产处置损失		404,544.37	
对外捐赠	205,000.00	926,500.26	205,000.00
罚款支出	104,930.76	53,080.00	104,930.76
赔款支出	3,486,510.04	7,659,719.49	3,486,510.04
债权处置损失		11,199,317.57	
存货损失	8,492,761.50		8,492,761.50
其他	1,166,970.78	2,171,032.76	1,166,970.78
合计	15,130,622.54	23,214,318.66	15,130,622.54

其他说明：

无

47、所得税费用

(1) 所得税费用表

单位：元

项目	本期发生额	上期发生额
当期所得税费用	40,377.60	2,531,409.39
递延所得税费用		3,963,182.87
合计	40,377.60	6,494,592.26

(2) 会计利润与所得税费用调整过程

单位：元

项目	本期发生额
利润总额	325,875,731.61
按法定/适用税率计算的所得税费用	48,881,359.74
子公司适用不同税率的影响	37,916,954.24
调整以前期间所得税的影响	40,377.60
非应税收入的影响	-89,669,214.40
本期未确认递延所得税资产的可抵扣暂时性差异或可抵扣亏损的影响	2,870,900.42
所得税费用	40,377.60

其他说明

无

48、其他综合收益

详见附注本财务报表附注合并资产负债表项目注释之其他综合收益说明。

49、现金流量表项目

(1) 收到的其他与经营活动有关的现金

单位：元

项目	本期发生额	上期发生额
利息收入	5,871,620.30	6,327,737.59
赔款收入	1,313,012.59	1,500,900.00
政府补贴收入	20,612,679.00	46,238,997.02
商务部培训及援外项目款	35,902,875.62	24,539,740.80
受限资金的减少	21,545,533.27	
合计	85,245,720.78	78,607,375.41

收到的其他与经营活动有关的现金说明：

无

(2) 支付的其他与经营活动有关的现金

单位：元

项目	本期发生额	上期发生额
付现的销售费用及管理费用	164,338,560.18	146,782,347.24
赔款支出等	3,796,440.80	6,165,545.93
银行手续费	4,738,965.82	2,974,388.48

受限资金的增加		34,392,655.20
支付商务部培训及援外项目款	38,443,836.64	
其他	21,246,007.30	41,084,304.13
合计	232,563,810.74	231,399,240.98

支付的其他与经营活动有关的现金说明：

无

(3) 收到的其他与投资活动有关的现金

单位：元

项目	本期发生额	上期发生额
收回上海亲任传奇投资有限公司		10,000,000.00
委托贷款收回		120,000,000.00
收到信达公司或有收益款	63,955,000.00	
收到与资产相关的政府补助	2,335,000.00	
合计	66,290,000.00	130,000,000.00

收到的其他与投资活动有关的现金说明：

无

(4) 支付的其他与投资活动有关的现金

单位：元

项目	本期发生额	上期发生额
处置青岛含蜜笑食品有限公司的现金净额	1,512,802.11	
合计	1,512,802.11	

支付的其他与投资活动有关的现金说明：

无

(5) 收到的其他与筹资活动有关的现金

单位：元

项目	本期发生额	上期发生额
收到袁丰年的拆借资金	20,000,000.00	
收到张新贵的拆借资金	4,753,823.60	
其他	2,361,900.00	
合计	27,115,723.60	

收到的其他与筹资活动有关的现金说明：

无

(6) 支付的其他与筹资活动有关的现金

单位：元

项目	本期发生额	上期发生额
购买少数股权支出	1,500,000.00	
支付发行相关费用	4,330,000.00	
合计	5,830,000.00	

支付的其他与筹资活动有关的现金说明：

无

50、现金流量表补充资料

(1) 现金流量表补充资料

单位：元

补充资料	本期金额	上期金额
1. 将净利润调节为经营活动现金流量：	--	--
净利润	325,835,354.01	303,309,318.47
加：资产减值准备	44,773,470.14	58,112,644.94
固定资产折旧、油气资产折耗、生产性生物资产折旧	52,600,672.29	45,846,426.13
无形资产摊销	29,430,620.90	22,000,546.24
长期待摊费用摊销	9,102,887.84	5,487,071.59
处置固定资产、无形资产和其他长期资产的损失（收益以“-”号填列）	-8,505,587.73	-9,850,003.32
公允价值变动损失（收益以“-”号填列）	-944,874.89	156,815.16
财务费用（收益以“-”号填列）	100,244,994.39	90,218,764.92
投资损失（收益以“-”号填列）	-35,333,167.35	-80,278,645.65
递延所得税资产减少（增加以“-”号填列）		3,963,182.87
存货的减少（增加以“-”号填列）	112,827,069.15	-19,479,055.06
经营性应收项目的减少（增加以“-”号填列）	-154,916,031.94	-119,632,960.23
经营性应付项目的增加（减少以“-”号填列）	-199,021,082.73	-52,933,358.42
经营活动产生的现金流量净额	276,094,324.08	246,920,747.64
2. 不涉及现金收支的重大投资和筹资活	--	--

动：		
3. 现金及现金等价物净变动情况：	--	--
现金的期末余额	524,065,780.65	511,261,166.48
减：现金的期初余额	511,261,166.48	410,205,522.03
现金及现金等价物净增加额	12,804,614.17	101,055,644.45

(2) 本期收到的处置子公司的现金净额

单位：元

	金额
本期处置子公司于本期收到的现金或现金等价物	100.00
其中：	--
其中：青岛含蜜笑食品有限公司	100.00
减：丧失控制权日子公司持有的现金及现金等价物	1,512,902.11
其中：	--
其中：青岛含蜜笑食品有限公司	1,512,902.11
其中：	--
处置子公司收到的现金净额	-1,512,802.11

其他说明：

无

(3) 现金和现金等价物的构成

单位：元

项目	期末余额	期初余额
一、现金	524,065,780.65	511,261,166.48
其中：库存现金	354,413.44	346,481.28
可随时用于支付的银行存款	491,478,232.77	484,027,848.44
可随时用于支付的其他货币资金	32,233,134.44	26,886,836.76
三、期末现金及现金等价物余额	524,065,780.65	511,261,166.48

其他说明：

期末银行存款中的共管资金账户余额3,107,328.86元，其他货币资金中的履约保证金存款4,260,000.00元、定期存单11,000,000.00元及银行承兑保证金27,446,952.50，未作为现金及现金等价物。

51、所有权或使用权受到限制的资产

单位：元

项目	期末账面价值	受限原因
货币资金	45,814,281.36	系共管账户、质押的定期存单及保证金
固定资产	83,927,228.74	借款抵押资产
无形资产	20,634,778.39	借款抵押资产
合计	150,376,288.49	--

其他说明：

无

52、外币货币性项目

(1) 外币货币性项目

单位：元

项目	期末外币余额	折算汇率	期末折算人民币余额
其中：美元	380,352.40	6.119	2,327,376.32
菲律宾比索	1,656,648.47	0.1385	229,445.81
印尼卢比	158,646,247.44	0.000499	79,164.48
其中：美元	6,144,696.44	6.119	37,599,397.55
印尼卢比	12,890,918,757.52	0.000499	6,432,568.46

其他说明：

无

八、合并范围的变更

1、处置子公司

是否存在单次处置对子公司投资即丧失控制权的情形

是 否

单位：元

子公司名称	股权处置价款	股权处置比例	股权处置方式	丧失控制权的时点	丧失控制权时点的确定依据	处置价款与处置投资对应的合并财务报表层面享有该子公司净资产份额的差额	丧失控制权之日剩余股权的比例	丧失控制权之日剩余股权的账面价值	丧失控制权之日剩余股权的公允价值	按照公允价值重新计量剩余股权产生的利得或损失	丧失控制权之日剩余股权公允价值的确定方法及主要假设	与原子公司股权投资相关的其他综合收益转入投资损益的金额

						额						
青岛含蜜笑食品有限公司	100.00	85.70%	转让	2014年11月01日	转让款已收到, 股权已过户	24,758,474.05	14.30%	27,308.04	0.00	-27,308.04	处置价款及公司净资产均显示剩余股权的公允价值为0	

其他说明:

是否存在通过多次交易分步处置对子公司投资且在本期丧失控制权的情形

是 否

2、其他原因的合并范围变动

说明其他原因导致的合并范围变动（如，新设子公司、清算子公司等）及其相关情况：

合并范围增加

公司名称	股权取得方式	股权取得时点	出资额	出资比例
安徽绿丰至安置业有限公司	新设	2014年1月	20,000,000.00	100%
河南隆平高科种业有限公司	新设	2014年4月	30,000,000.00	100%
安徽隆平高科（新桥）种业有限公司	新设	2014年7月	5,000,000.00	100%
安徽隆平农业合作社投资有限责任公司	新设	2014年7月	1,000,000.00	100%
LIBERIA LONGPING AGRICULTURE DEVELOPMENT CO.,LTD	新设	2014年4月	1,500,000.00	75%
湖南百分农业科技有限公司	新设	2014年11月	认缴	100%

九、在其他主体中的权益

1、在子公司中的权益

(1) 企业集团的构成

子公司名称	主要经营地	注册地	业务性质	持股比例		取得方式
				直接	间接	
湖南隆平种业有限公司	长沙市	长沙市	农业	100.00%		设立及投资
安徽隆平高科种	合肥市	合肥市	农业	100.00%		设立及投资

业有限公司						
湖南亚华种子有限公司	长沙市	长沙市	农业	100.00%		非同一控制下企业合并
新疆隆平高科红安种业有限责任公司	石河子市	石河子市	农业	63.69%		投资

在子公司的持股比例不同于表决权比例的说明：

无

持有半数或以下表决权但仍控制被投资单位、以及持有半数以上表决权但不控制被投资单位的依据：

无

对于纳入合并范围的重要的结构化主体，控制的依据：

无

确定公司是代理人还是委托人的依据：

无

其他说明：

无

(2) 重要的非全资子公司

单位：元

子公司名称	少数股东持股比例	本期归属于少数股东的损益	本期向少数股东宣告分派的股利	期末少数股东权益余额
新疆隆平高科红安种业有限责任公司	36.31%	-33,900,289.65		86,224,878.57

子公司少数股东的持股比例不同于表决权比例的说明：

无

其他说明：

无

(3) 重要非全资子公司的主要财务信息

单位：元

子公司名称	期末余额						期初余额					
	流动资产	非流动资产	资产合计	流动负债	非流动负债	负债合计	流动资产	非流动资产	资产合计	流动负债	非流动负债	负债合计
新疆隆平高科红安种业有限责任公司	330,739,000.01	271,113,957.42	601,852,957.43	416,236,295.65	48,297,999.80	464,534,295.45	467,055,542.83	312,563,490.51	779,619,033.34	529,164,228.93	63,630,999.92	592,795,228.85

司												
---	--	--	--	--	--	--	--	--	--	--	--	--

单位：元

子公司名称	本期发生额				上期发生额			
	营业收入	净利润	综合收益总额	经营活动现金流量	营业收入	净利润	综合收益总额	经营活动现金流量
新疆隆平高科红安种业有限责任公司	267,444,333.56	-49,505,142.50	-49,505,142.50	71,924,912.44	414,939,117.94	-32,495,322.92		53,776,101.04

其他说明：

无

(4) 向纳入合并财务报表范围的结构化主体提供的财务支持或其他支持

无

其他说明：

无

2、在子公司的所有者权益份额发生变化且仍控制子公司的交易

(1) 在子公司所有者权益份额发生变化的情况说明

子公司名称	变动时间	变动前持股比例	变动后持股比例
湖南隆平高科蔬菜产业有限公司	2014年1月	62.10	80.10

(2) 交易对于少数股东权益及归属于母公司所有者权益的影响

项 目	湖南隆平高科蔬菜产业有限公司
购买成本/处置对价	1,500,000.00
现金	1,500,000.00
购买成本/处置对价合计	1,500,000.00
减：按取得的股权比例计算的子公司净资产份额	-996,259.55
差额	2,496,259.55
其中：调整资本公积	2,496,259.55

其他说明

无

3、在合营安排或联营企业中的权益

(1) 重要的合营企业或联营企业

合营企业或联营企业名称	主要经营地	注册地	业务性质	持股比例		对合营企业或联营企业投资的会计处理方法
				直接	间接	
华智水稻生物技术有限公司	长沙市	长沙市	农作物种子研发	43.00%		权益法核算

在合营企业或联营企业的持股比例不同于表决权比例的说明：

无

持有 20% 以下表决权但具有重大影响，或者持有 20% 或以上表决权但不具有重大影响的依据：

无

(2) 重要联营企业的主要财务信息

项目	期末数/本期数	期初数/上年同期数
	华智水稻生物技术有限公司	
流动资产	283,791,620.07	150,028,067.82
非流动资产	5,922,066.37	
资产合计	289,713,686.44	150,028,067.82
流动负债	1,109,307.93	61,813.00
非流动负债	550,000.00	
负债合计	1,659,307.93	61,813.00
少数股东权益		
归属于母公司所有者权益	288,054,378.51	149,966,254.82
按持股比例计算的净资产份额	123,863,382.76	64,485,489.57
调整事项		
商誉		
内部交易未实现利润		
其他	5,160,000.00	
对联营企业权益投资的账面价值	129,023,382.76	64,485,489.57
营业收入	2,200,000.00	
净利润	88,123.69	-33,745.18
其他综合收益		
综合收益总额	88,123.69	-33,745.18

其他说明

无

(3) 不重要的合营企业和联营企业的汇总财务信息

单位：元

	期末余额/本期发生额	期初余额/上期发生额
合营企业：	--	--
下列各项按持股比例计算的合计数	--	--
联营企业：	--	--
投资账面价值合计	108,028,596.38	102,978,070.77
下列各项按持股比例计算的合计数	--	--
--净利润	-2,700,386.29	-3,721,393.86
--综合收益总额	-2,314,496.89	-3,721,393.86

其他说明

无

(4) 合营企业或联营企业发生的超额亏损

单位：元

合营企业或联营企业名称	累积未确认前期累计认的损失	本期未确认的损失（或本期分享的净利润）	本期末累积未确认的损失
乌鲁木齐隆平高科雪骄食品有限责任公司	-358,892.74	-57,260.18	-416,152.92
菲律宾隆平联合杂交水稻发展有限公司	-15,568.19	-3,885.93	-19,454.12

其他说明

无

十、与金融工具相关的风险

本公司从事风险管理的目标是在风险和收益之间取得平衡，将风险对本公司经营业绩的负面影响降至最低水平，使股东和其他权益投资者的利益最大化。基于该风险管理目标，本公司风险管理的基本策略是确认和分析本公司面临的各种风险，建立适当的风险承受底线和进行风险管理，并及时可靠地对各种风险进行监督，将风险控制在限定的范围内。

本公司在日常活动中面临各种与金融工具相关的风险，主要包括信用风险、流动风险及市场风险。管理层已审议并批准管理这些风险的政策，概括如下。

(一) 信用风险

信用风险，是指金融工具的一方不能履行义务，造成另一方发生财务损失的风险。

本公司的信用风险主要来自银行存款和应收款项。为控制上述相关风险，本公司分别采取了以下措施。

1. 银行存款

本公司将银行存款存放于信用评级较高的金融机构，故其信用风险较低。

2. 应收款项

本公司定期对采用信用方式交易的客户进行信用评估。根据信用评估结果，本公司选择与经认可的且信用良好的客户进行交易，并对其应收款项余额进行监控，以确保本公司不会面临重大坏账风险。

由于本公司的应收账款风险点分布于多个合作方和多个客户，截至2014年12月31日，本公司应收账款的21.30%(2013年12月31日：30.83%)源于余额前五名客户，本公司不存在重大的信用集中风险。

单项计提减值的应收款项情况见本财务报表附注合并财务报表项目注释之应收款项说明。

(二) 流动风险

流动风险，是指本公司在履行以交付现金或其他金融资产的方式结算的义务时发生资金短缺的风险。流动风险可能源于无法尽快以公允价值售出金融资产；或者源于对方无法偿还其合同债务；或者源于提前到期的债务；或者源于无法产生预期的现金流量。

为控制该项风险，本公司综合运用票据结算、银行借款等多种融资手段，并采取长、短期融资方式适当结合，优化融资结构的方法，保持融资持续性与灵活性之间的平衡。本公司已从多家商业银行取得银行授信额度以满足营运资金需求和资本开支。金融负债按剩余到期日分类

项 目	期末数				
	账面价值	未折现合同金额	1年以内	1-3年	3年以上
银行借款	712,770,400.00	734,786,169.12	680,805,880.08	39,518,020.55	14,462,268.49
应付票据	84,700,000.00	84,700,000.00	84,700,000.00		
应付利息	26,127,574.74	26,127,574.74	26,127,574.74		
应付股利	18,687,316.61	18,687,316.61	18,687,316.61		
其他应付款	169,753,249.15	169,753,249.15	169,753,249.15		
应付债券	446,589,827.80	521,082,000.00	32,310,000.00	488,772,000.00	
小 计	1,458,628,368.30	1,555,136,309.62	1,012,384,020.58	528,290,020.55	14,462,268.49

(三) 市场风险

市场风险，是指金融工具的公允价值或未来现金流量因市场价格变动而发生波动的风险。市场风险主要包括利率风险和外汇风险。

1. 利率风险

利率风险，是指金融工具的公允价值或未来现金流量因市场利率变动而发生波动的风险。本公司面临的市场利率变动的风险主要与本公司以浮动利率计息的借款有关。

截至2014年12月31日，本公司以浮动利率计息的银行借款人民币712,770,400.00元(2013年12月31日：人民币560,755,040.00元)，在其他变量不变的假设下，假定利率变动50个基准点，不会对本公司的利润总额和股东权益产生重大的影响。

2. 外汇风险

外汇风险，是指金融工具的公允价值或未来现金流量因外汇汇率变动而发生波动的风险。本公司于中国内地经营，且主要活动以人民币计价。因此，本公司所承担的外汇变动市场风险不重大。

本公司期末外币货币性资产和负债情况见本财务报表附注合并财务报表项目注释其他之外币货币性项目说明。

十一、公允价值的披露

1、以公允价值计量的资产和负债的期末公允价值

单位：元

项目	期末公允价值			
	第一层次公允价值计量	第二层次公允价值计量	第三层次公允价值计量	合计
一、持续的公允价值计量	--	--	--	--
(2) 权益工具投资	2,764,633.95			2,764,633.95
二、非持续的公允价值计量	--	--	--	--

2、持续和非持续第一层次公允价值计量项目市价的确定依据

按计量日能够取得的相同资产或负债在活跃市场上未经调整的报价。

十二、关联方及关联交易

1、本企业的母公司情况

母公司名称	注册地	业务性质	注册资本	母公司对本企业的持股比例	母公司对本企业的表决权比例
湖南新大新股份有限公司	长沙市	食品加工业、乳品加工业、农业、服务业投资，房地产开发、经营，城市基础设施和配套公用服务设施的综合开发，经营商品和技术的进出口业务以及国内商品贸易等	2.628 亿元	14.40%	14.40%

本企业的母公司情况的说明

本企业最终控制方是伍跃时先生，其持有新大新公司 59.57% 的股份，是公司的最终控制方。。

其他说明：

2、本企业的子公司情况

本企业子公司的情况详见附注本财务报表附注在其他主体中的权益之说明。。

3、本企业合营和联营企业情况

本企业重要的合营或联营企业详见附注在其他主体中的权益之说明。。

本期与本公司发生关联方交易，或前期与本公司发生关联方交易形成余额的其他合营或联营企业情况如下：

合营或联营企业名称	与本企业关系
-----------	--------

华智水稻生物技术有限公司	联营企业
菲律宾隆平联合杂交水稻发展有限公司	联营企业
湖南精耕稻都商城有限公司	联营企业
江西隆平有机农业有限公司	联营企业
长沙高新开发区思源小额贷款有限公司	联营企业

其他说明

4、其他关联方情况

其他关联方名称	其他关联方与本企业关系
长沙新大新威迈农业有限公司	受母公司同一控制
袁隆平(自然人)	公司荣誉董事长
湖南杂交水稻研究中心	本公司的股东
湖南隆平九华科技博览园有限公司	公司实际控制人伍跃时之女伍南紫控制的公司
袁丰年	子公司参股股东
张新贵	子公司高管
谭志军	子公司高管
张秀宽	公司高管

其他说明

5、关联交易情况

(1) 关联担保情况

本公司作为担保方

单位：元

被担保方	担保金额	担保起始日	担保到期日	担保是否已经履行完毕
长沙高新开发区思源小额贷款有限公司	1,127,000.00	2014年03月19日	2015年03月18日	否
长沙高新开发区思源小额贷款有限公司	2,346,000.00	2014年03月19日	2015年03月18日	否

本公司作为被担保方

单位：元

担保方	担保金额	担保起始日	担保到期日	担保是否已经履行完毕
袁丰年、张新贵	42,000,000.00	2014年08月23日	2018年02月22日	否
袁丰年、张新贵	5,000,000.00	2014年12月10日	2015年12月10日	否
谭志军	500,000.00	2014年07月31日	2015年01月31日	否

关联担保情况说明

(2) 关联方资产转让、债务重组情况

单位：元

关联方	关联交易内容	本期发生额	上期发生额
袁隆平(自然人)	冠名权	51,510,000.00	

(3) 关键管理人员报酬

单位：元

项目	本期发生额	上期发生额
关键管理人员报酬	7,803,000.00	7,700,000.00

(4) 其他关联交易

1). 关联方提供劳务

关联方	关联交易内容	本期数	上年同期数
华智水稻生物技术有限公司	检测服务	650,000.00	

4. 关联方让渡资产使用权

关联方	关联交易内容	本期数	上年同期数
湖南隆平九华科技博览园有限公司	品牌使用费	2,000,000.00	2,000,000.00

2) 2011年11月, 公司与湖南杂交水稻研究中心签署《全面合作协议书》, 双方互相向对方开放科研平台、共享科研资源信息(包括开放种质资源库、科研基地、育种实验室等), 水稻研究中心将其全部杂交水稻科技成果交由公司独家进行产业化测评、开发研究以及商业推广开发, 并由公司以双方名义共同申报成果、品种审定。合作协议有效期15年, 到期自动续约。公司每年向水稻研究中心支付1,000.00万人民币科企合作资金, 研发成果对第三方具有完全排他性。本期已支付该科企合作资金723.9万元。

6、关联方应收应付款项

(1) 应收项目

单位：元

项目名称	关联方	期末余额		期初余额	
		账面余额	坏账准备	账面余额	坏账准备

应收账款	湖南杂交水稻研究中心	2,600.00	52.00	8,067.60	806.76
	菲律宾隆平联合杂交水稻发展有限公司	1,855,777.48	272,131.21	1,937,236.14	122,830.08
小 计		1,858,377.48	272,183.21	1,945,303.74	123,636.84
其他应收款	湖南杂交水稻研究中心	2,988,413.37	1,763,413.37	4,110,780.98	1,655,390.49
	菲律宾隆平联合杂交水稻发展有限公司	1,578,385.28	75,427.36	1,461,988.30	29,239.97
	湖南隆平九华科技博览园有限公司	2,296,977.95	105,939.56	2,000,824.96	40,016.50
	湖南精耕稻都商城有限公司	259,121.61	5,182.43	486,421.28	972,842.56
	江西隆平有机农业有限公司	7,794,722.02	670,014.74	7,669,154.41	361,353.49
小 计		14,917,620.23	2,619,977.46	15,729,169.93	3,058,843.01

(2) 应付项目

单位：元

项目名称	关联方	期末账面余额	期初账面余额
应付账款			
	袁隆平	31,506,000.00	
	湖南杂交水稻研究中心	876.00	
小 计		31,506,876.00	
其他应付款			
	湖南新大新股份有限公司	2,870,032.78	
	湖南杂交水稻研究中心	2,763,017.28	374,352.89
	袁丰年	20,000,000.00	
	张秀宽	1,310,000.00	2,859,583.29
	张新贵	4,753,823.60	
小 计		31,696,873.66	3,233,936.18

十三、承诺及或有事项

1、重要承诺事项

资产负债表日存在的重要承诺

截至资产负债表日止，本公司不存在需要披露的重大承诺事项。

2、或有事项

(1) 资产负债表日存在的重要或有事项

因本公司2014年度在安徽蚌埠地区推广的杂交水稻品种“两优0293”因持续低温连阴雨感染稻瘟病，导致部分农户蒙受不同程度的经济损失。经五河县农业委员会和淮上区种子管理站于2014年9月分别组织两批专家进行了两次农作物种子田间现场鉴定，鉴定结论为：田间出现的危害情况系典型穗颈瘟危害所致，主要是由于孕、抽穗期间低温连阴雨，品种本身高感稻瘟病，加上适期预防措施不到位，是导致该病爆发的主要原因。保险公司也因此对相关农户进行保险赔付。公司本着承担社会责任的态度一直积极与受灾农户代表、经销商和农业管理部门进行沟通，探讨尽可能的救助方案，并在分期分批落实。现受灾面积尚在统计过程中，对农户的救助方案正在与相关部门协商，因此对财务报表的影响不可预计

(2) 公司没有需要披露的重要或有事项，也应予以说明

公司不存在需要披露的重要或有事项。

十四、资产负债表日后事项

1、利润分配情况

单位：元

2、其他资产负债表日后事项说明

本公司于2015年1月20日与天津德瑞特种业有限公司股东马德华、张庆栋、庞金安、李怀智、张文珠和雷进签署了《关于天津德瑞特等蔬菜种子业务战略合作框架协议》（以下简称框架协议），该框架协议业经公司第六届董事会第九次（临时）会议审议通过。

十五、其他重要事项

1、分部信息

(1) 报告分部的确定依据与会计政策

本公司以地区分部为基础确定报告分部，按经营实体所在地进行划分。

(2) 报告分部的财务信息

地区分部

项目	境外	华中分部	华东分部	西南分部
主营业务收入	6,545,285.01	915,620,586.33	611,651,032.38	59,800,506.05
主营业务成本	3,846,774.99	510,247,300.74	381,066,492.44	46,915,417.58
资产总额	35,304,169.74	5,471,560,985.95	726,311,090.70	262,230,521.59
负债总额	14,556,135.34	1,876,377,820.81	331,771,814.88	216,719,847.79

(续上表)

项目	西北分部	分部间抵销	合计
主营业务收入	454,014,586.11	-253,164,710.63	1,794,467,285.25
主营业务成本	448,870,515.13	-253,474,121.99	1,137,472,378.89
资产总额	753,215,413.58	-3,143,398,411.71	4,105,223,769.85
负债总额	609,837,761.52	-965,220,257.34	2,084,043,123.00

十六、母公司财务报表主要项目注释

1、应收账款

(1) 应收账款分类披露

单位：元

类别	期末余额					期初余额				
	账面余额		坏账准备		账面价值	账面余额		坏账准备		账面价值
	金额	比例	金额	计提比例		金额	比例	金额	计提比例	
按信用风险特征组合计提坏账准备的应收账款	9,760,695.18	99.39%	442,515.17	4.53%	9,318,180.01	25,270,476.44	99.77%	589,751.64	2.33%	24,680,724.80
单项金额不重大但单独计提坏账准备的应收账款	59,471.60	0.61%	59,471.60	100.00%		59,471.60	0.23%	59,471.60	100.00%	
合计	9,820,166.78	100.00%	501,986.77	5.11%	9,318,180.01	25,329,948.04	100.00%	649,223.24	2.56%	24,680,724.80

期末单项金额重大并单项计提坏账准备的应收账款：

适用 不适用

组合中，按账龄分析法计提坏账准备的应收账款：

适用 不适用

单位：元

账龄	期末余额		
	应收账款	坏账准备	计提比例
1 年以内分项			
1 年以内	7,495,398.00	149,907.96	2.00%
1 年以内小计	7,495,398.00	149,907.96	2.00%
1 至 2 年	409,519.70	20,475.99	5.00%
2 至 3 年	1,423,010.15	142,301.02	10.00%
3 年以上	432,767.33	129,830.20	30.00%
合计	9,760,695.18	442,515.17	

确定该组合依据的说明：

相同账龄的应收款项具有类似信用风险特征

组合中，采用余额百分比法计提坏账准备的应收账款：

适用 不适用

组合中，采用其他方法计提坏账准备的应收账款：

(2) 本期计提、收回或转回的坏账准备情况

本期计提坏账准备金额-147,236.47 元；本期收回或转回坏账准备金额 0.00 元。

其中本期坏账准备收回或转回金额重要的：

单位：元

单位名称	收回或转回金额	收回方式
无		

无

2、其他应收款

(1) 其他应收款分类披露

单位：元

类别	期末余额					期初余额				
	账面余额		坏账准备		账面价值	账面余额		坏账准备		账面价值
	金额	比例	金额	计提比例		金额	比例	金额	计提比例	
单项金额重大并单独计提坏账准备的其他应收款	3,613,329.10	0.52%	3,613,329.10	100.00%		3,613,329.10	0.49%	3,613,329.10	100.00%	
按信用风险特征组合计提坏账准备的其他应收款	690,131,046.51	99.13%	3,834,249.96	0.56%	686,296,796.55	723,339,701.88	99.17%	1,744,759.19	0.24%	721,594,942.69

单项金额不重大但单独计提坏账准备的其他应收款	2,461,247.41	0.35%	1,393,906.11	56.63%	1,067,341.30	2,461,247.41	0.34%	1,393,906.11	56.63%	1,067,341.30
合计	696,205,623.02	100.00%	8,841,485.17	1.27%	687,364,137.85	729,414,278.39	100.00%	6,751,994.40	0.93%	722,662,283.99

期末单项金额重大并单项计提坏账准备的其他应收款：

√ 适用 □ 不适用

单位：元

其他应收款（按单位）	期末余额			
	其他应收款	坏账准备	计提比例	计提理由
资兴市种子公司	3,003,837.03	3,003,837.03	100.00%	5 年以上, 预计难以收回
郴州清算资产包	609,492.07	609,492.07	100.00%	5 年以上, 预计难以收回
合计	3,613,329.10	3,613,329.10	--	--

组合中，按账龄分析法计提坏账准备的其他应收款：

√ 适用 □ 不适用

单位：元

账龄	期末余额		
	其他应收款	坏账准备	计提比例
1 年以内分项			
其他	646,591,264.89		
1 年以内	20,830,765.32	416,615.31	2.00%
1 年以内小计	20,830,765.32	416,615.31	2.00%
1 至 2 年	61,608,358.28	3,080,417.91	5.00%
2 至 3 年	660,535.53	66,053.55	10.00%
3 年以上	903,877.29	271,163.19	30.00%
合计	690,131,046.51	3,834,249.96	

确定该组合依据的说明：

相同账龄的其他应收款项具有类似信用风险特征

组合中，采用余额百分比法计提坏账准备的其他应收款：

□ 适用 √ 不适用

组合中，采用其他方法计提坏账准备的其他应收款：

√ 适用 □ 不适用

组合名称	期末数		
	账面余额	坏账准备	计提比例(%)
合并范围内关联往来组合	606,127,510.09		
小 计	606,127,510.09		

(2) 本期计提、收回或转回的坏账准备情况

本期计提坏账准备金额 2,178,530.07 元；本期收回或转回坏账准备金额元。

其中本期坏账准备转回或收回金额重要的：

单位：元

单位名称	转回或收回金额	收回方式
------	---------	------

无

(3) 本期实际核销的其他应收款情况

单位：元

项目	核销金额
零星款项	13,039.31

其中重要的其他应收款核销情况：

单位：元

单位名称	其他应收款性质	核销金额	核销原因	履行的核销程序	款项是否由关联交易产生
------	---------	------	------	---------	-------------

其他应收款核销说明：

无

(4) 其他应收款按款项性质分类情况

单位：元

款项性质	期末账面余额	期初账面余额
并表范围内的关联方往来	606,127,510.09	646,591,264.89
股权转让款	51,624,009.00	51,624,009.00
备用金及员工借款	2,276,640.77	7,347,343.40
其他	36,177,463.16	23,851,661.10
合计	696,205,623.02	729,414,278.39

(5) 按欠款方归集的期末余额前五名的其他应收款情况

单位：元

单位名称	款项的性质	期末余额	账龄	占其他应收款期末余额合计数的比例	坏账准备期末余额
隆平高科红安种业有 限公司	往来款	155,339,618.63	注 1	22.31%	

四川隆平高科种业有限公司	往来款	110,131,561.34	注 2	15.82%	
甘肃隆平高科种业有限公司	往来款	93,589,130.51	注 3	13.44%	
世兴科技创业有限责任公司	往来款	93,167,238.31	注 4	13.38%	
湖南亚华种业科学研究院	往来款	64,571,375.32	注 5	9.27%	
合计	--	516,798,924.11	--	74.23%	

3、长期股权投资

单位：元

项目	期末余额			期初余额		
	账面余额	减值准备	账面价值	账面余额	减值准备	账面价值
对子公司投资	2,159,710,251.58		2,159,710,251.58	2,146,607,860.20		2,146,607,860.20
对联营、合营企业投资	210,480,260.97		210,480,260.97	138,131,285.53		138,131,285.53
合计	2,370,190,512.55		2,370,190,512.55	2,284,739,145.73		2,284,739,145.73

(1) 对子公司投资

单位：元

被投资单位	期初余额	本期增加	本期减少	期末余额	本期计提减值准备	减值准备期末余额
世兴科技创业投资有限公司	70,000,000.00			70,000,000.00		
上海隆平农业生物技术有限公司	8,000,000.00			8,000,000.00		
安徽隆平高科种业有限公司	516,579,000.00			516,579,000.00		
湖南隆平种业有限公司	1,044,600,000.00			1,044,600,000.00		
湖南优质超级稻开发有限公司	3,250,000.00			3,250,000.00		
湖南农威科技有限责任公司	28,380,000.00			28,380,000.00		
湖南湘研种业有限公司	24,469,587.91			24,469,587.91		

湖南隆平高科蔬菜产业有限公司	5,500,000.00	1,500,000.00		7,000,000.00		
湖南亚华种子有限公司	152,445,028.61			152,445,028.61		
隆平高科菲律宾研发中心	10,277,013.50	922,015.35		11,199,028.85		
湖南隆平高科亚华棉油种子有限公司	25,100,000.00			25,100,000.00		
湖南隆平米业种粮专业合作社	866,700.00			866,700.00		
四川隆平高科种业有限公司	70,106,029.88			70,106,029.88		
新疆隆平高科红安种业有限责任公司	57,369,690.30			57,369,690.30		
隆平米业高科技股份有限公司	12,000,000.00			12,000,000.00		
湖南亚华种业科学研究院	0.00			0.00		
隆平高科印尼有限公司	13,014,810.00			13,014,810.00		
甘肃隆平高科种业有限公司	30,000,000.00			30,000,000.00		
湖南隆平杂交水稻基因科技有限公司	4,000,000.00			4,000,000.00		
三亚隆平高科南繁基地有限公司	8,000,000.00			8,000,000.00		
湖南隆平高科种业科学研究院有限公司	49,500,000.00			49,500,000.00		
湖南隆平高科农业投资有限公司	10,000,000.00			10,000,000.00		
湖南隆平高科非洲农业发展有限公司	2,750,000.00			2,750,000.00		
湖南省隆平培训中心	400,000.00			400,000.00		

隆平高科种业(美国)有限责任公司		10,680,376.03		10,680,376.03		
合计	2,146,607,860.20	13,102,391.38		2,159,710,251.58		

(2) 对联营、合营企业投资

单位：元

投资单位	期初余额	本期增减变动							期末余额	减值准备 期末余额	
		追加投资	减少投资	权益法下 确认的投资 损益	其他综合 收益调整	其他权益 变动	宣告发放 现金股利 或利润	计提减值 准备			其他
一、合营企业											
二、联营企业											
湖南隆科 农资连锁 有限公司	20,129,98 5.51			803,443.9 4		2,515,542 .47				23,448,97 1.92	
湖南隆平 茶业高科 技术有限公 司	16,607,30 0.28			-1,050,35 3.14		-67,278.6 0				15,489,66 8.54	
长沙高新 开发区思 源小额贷 款有限公 司	11,641,96 8.43			402,960.3 4			105,352.0 0			11,939,57 6.77	
长沙隆通 兴财务咨 询有限公 司	460,268.0 5			-301.71						459,966.3 4	
江西隆平 有机农业 有限公司	8,968,269 .17			276,470.9 5						9,244,740 .12	
湖南隆博 投资有限 公司	13,142,40 0.20			-51,296.5 1						13,091,10 3.69	
华智水稻 生物技术 有限公司	64,485,48 9.57	64,500,00 0.00		-241,606. 81						128,743,8 82.76	
湖南精耕 稻都商城	2,695,604 .32			92,709.81						2,788,314 .13	

有限公司											
深圳隆平金谷种业 有限公司		408,000.00		-15,877.43						392,122.57	
北京爱种网络科技 有限公司		5,000,000.00		-118,085.87						4,881,914.13	
小计	138,131,285.53	69,908,000.00		98,063.57		2,448,263.87	105,352.00			210,480,260.97	
合计	138,131,285.53	69,908,000.00		98,063.57		2,448,263.87	105,352.00			210,480,260.97	

4、营业收入和营业成本

单位：元

项目	本期发生额		上期发生额	
	收入	成本	收入	成本
主营业务	59,108,777.42	45,856,662.46	62,392,967.38	47,669,739.68
其他业务	13,133,241.25	13,249,893.55	26,250.00	4,620.00
合计	72,242,018.67	59,106,556.01	62,419,217.38	47,674,359.68

其他说明：

5、投资收益

单位：元

项目	本期发生额	上期发生额
成本法核算的长期股权投资收益	67,978,593.87	192,385,337.70
权益法核算的长期股权投资收益	98,063.57	-1,364,137.50
处置长期股权投资产生的投资收益		52,694,621.48
处置以公允价值计量且其变动计入当期损益的金融资产取得的投资收益	103,062.09	
其他		1,850,291.04
合计	68,179,719.53	245,566,112.72

十七、补充资料

1、当期非经常性损益明细表

√ 适用 □ 不适用

单位：元

项目	金额	说明
非流动资产处置损益	33,236,753.74	
计入当期损益的政府补助（与企业业务密切相关，按照国家统一标准定额或定量享受的政府补助除外）	13,288,454.38	
除同公司正常经营业务相关的有效套期保值业务外，持有交易性金融资产、交易性金融负债产生的公允价值变动损益，以及处置交易性金融资产、交易性金融负债和可供出售金融资产取得的投资收益	10,641,178.01	
单独进行减值测试的应收款项减值准备转回	240,893.17	
除上述各项之外的其他营业外收入和支出	52,117,898.70	
少数股东权益影响额	7,007,543.61	
合计	102,517,634.39	--

对公司根据《公开发行证券的公司信息披露解释性公告第 1 号——非经常性损益》定义界定的非经常性损益项目，以及把《公开发行证券的公司信息披露解释性公告第 1 号——非经常性损益》中列举的非经常性损益项目界定为经常性损益的项目，应说明原因。

√ 适用 □ 不适用

项目	涉及金额	原因
非经常性损益项目界定为经常性损益的项目--政府补贴收入	15,811,806.00	1、救灾备荒种子储备收入 7,214,667.00 元，此类补贴收入系与公司主营业务活动密切相关的农业补贴收入，按照一定标准定额取得，故界定为经常性损益的项目列报。2、农贸贴息 8,597,139.00 元，此类补贴收入系与公司主营业务活动密切相关的补贴收入，按照一定标准定额取得，故界定为经常性损益的项目列报。

2、净资产收益率及每股收益

报告期利润	加权平均净资产收益率	每股收益	
		基本每股收益（元/股）	稀释每股收益（元/股）
归属于公司普通股股东的净利润	20.76%	0.3634	0.3634
扣除非经常性损益后归属于公司普通股股东的净利润	14.88%	0.26	0.26

3、会计政策变更相关补充资料

√ 适用 □ 不适用

公司根据财政部 2014 年发布的《企业会计准则第 2 号——长期股权投资》等八项会计准则变更了相关会计政策并对比较财务报表进行了追溯重述，重述后的 2013 年 1 月 1 日、2013 年 12 月 31 日合并资产负债表如下：

单位：元

项目	2013 年 1 月 1 日	2013 年 12 月 31 日	2014 年 12 月 31 日
流动资产：			
货币资金	433,800,669.56	578,620,981.11	569,880,062.01
以公允价值计量且其变动计入当期损益的金融资产	12,027,814.15	11,053,887.58	2,764,633.95
应收票据	5,350,000.00		50,000.00
应收账款	145,011,171.50	165,275,726.61	259,691,467.48
预付款项	100,315,003.82	95,783,908.02	119,176,029.99
应收股利	1,280,000.00		
其他应收款	76,189,291.59	150,969,191.08	184,499,029.33
存货	1,396,279,762.61	1,343,419,700.28	1,201,547,141.51
其他流动资产	150,456,453.54	35,298,155.61	19,052,134.69
流动资产合计	2,320,710,166.77	2,380,421,550.29	2,356,660,498.96
非流动资产：			
可供出售金融资产	127,503,161.66	127,251,161.66	123,864,597.38
长期股权投资	36,802,905.22	167,463,560.34	237,051,979.14
固定资产	564,661,541.25	617,745,645.31	640,840,163.58
在建工程	135,293,550.23	106,484,531.27	134,403,388.11
工程物资	93,380.00	95,600.00	
无形资产	269,478,070.45	244,695,738.19	390,630,682.85
开发支出	70,231,740.17	103,861,465.42	144,404,028.46
商誉	7,584,956.67	7,584,956.67	7,584,956.67
长期待摊费用	27,159,580.05	44,795,363.57	44,660,391.70
递延所得税资产	3,963,182.87		
其他非流动资产	28,172,256.26	32,380,231.00	25,123,083.00
非流动资产合计	1,270,944,324.83	1,452,358,253.43	1,748,563,270.89
资产总计	3,591,654,491.60	3,832,779,803.72	4,105,223,769.85
流动负债：			
短期借款	326,500,000.00	480,755,040.00	647,770,400.00

应付票据	50,200,000.00	112,900,000.00	84,700,000.00
应付账款	386,430,715.95	336,322,701.50	303,013,097.14
预收款项	348,149,573.49	268,855,773.56	230,209,681.35
应付职工薪酬	102,046,081.36	82,775,313.82	66,775,154.40
应交税费	15,348,397.70	4,674,381.72	1,014,648.35
应付利息	25,825,869.86	26,055,765.97	26,127,574.74
应付股利	1,586,581.85	66,701,457.23	18,687,316.61
其他应付款	155,871,538.79	161,528,622.54	169,753,249.15
一年内到期的非流动 负债		14,000,000.00	16,000,000.00
流动负债合计	1,411,958,759.00	1,554,569,056.34	1,564,051,121.74
非流动负债：			
长期借款	65,000,000.00	66,000,000.00	49,000,000.00
应付债券	443,968,746.60	445,279,287.20	446,589,827.80
递延收益	29,827,814.55	28,952,589.84	25,052,173.46
非流动负债合计	538,796,561.15	540,231,877.04	520,642,001.26
负债合计	1,950,755,320.15	2,094,800,933.38	2,084,693,123.00
所有者权益：			
股本	415,800,000.00	498,050,000.00	996,100,000.00
资本公积	350,983,261.82	512,574,799.04	38,673,565.97
其他综合收益	-2,693,118.18	-4,362,643.99	-4,457,262.78
盈余公积	64,896,822.40	82,486,911.68	84,749,153.71
未分配利润	392,085,278.87	491,334,998.79	798,792,549.68
归属于母公司所有者权益 合计	1,221,072,244.91	1,580,084,065.52	1,913,858,006.58
少数股东权益	419,826,926.54	157,894,804.82	106,672,640.27
所有者权益合计	1,640,899,171.45	1,737,978,870.34	2,020,530,646.85
负债和所有者权益总计	3,591,654,491.60	3,832,779,803.72	4,105,223,769.85

4、其他

资产负债表项目	期末数	期初数	变动幅度	变动原因
以公允价值计量且其变动计入当期损益的金融资产	2,764,633.95	11,053,887.58	-74.99%	本期赎回基金产品所致
应收账款	259,691,467.48	165,275,726.61	57.13%	主要系公司为了应对宏观经济变化的信用额度所致
其他流动资产	19,052,134.69	35,298,155.61	-46.03%	主要系控股子公司消化库存,减少
长期股权投资	237,051,979.14	167,463,560.34	41.55%	主要系本期按投资协议约定对华智
无形资产	390,630,682.85	244,695,738.19	59.64%	主要系本期新增土地使用权及“袁独占许可权所致
开发支出	144,404,028.46	103,861,465.42	39.04%	主要系公司加大研发力度,进入预加所致
短期借款	647,770,400.00	480,755,040.00	34.74%	主要系本期内公司提高了客户的信期资产投资,生产经营的资金需求
应交税费	1,014,648.35	4,674,381.72	-78.29%	主要系本期缴纳上期计提的企业所
应付股利	18,687,316.61	66,701,457.23	-71.98%	主要系子公司支付少数股东股利所
资本公积	38,673,565.97	512,574,799.04	-92.46%	主要系本期公司资本公积转增股本
利润表项目	本期数	上期数	变动幅度	变动原因
投资收益	35,333,167.35	80,278,645.65	-55.99%	主要系上期公司转让隆博公司股权
营业外收入	104,854,369.35	62,285,222.71	68.35%	主要系本期转让或有收益权所致
营业外支出	15,130,622.54	23,214,318.66	-34.82%	主要系上期处置债权损失及赔偿损
所得税费用	40,377.60	6,494,592.26	-99.38%	主要系上期子公司转回递延所得税置相关的当期所得税费用所致

第十二节 备查文件目录

- 一、载有公司载有法定代表人、财务负责人、会计主管人员签名并盖章的财务报表。
- 二、载有会计师事务所盖章、注册会计师签名并盖章的审计报告原件。
- 三、2014年度在《中国证券报》、《上海证券报》和《证券时报》上公开披露的公司所有文件的正本及公告的原稿。
- 四、载有董事长亲笔签名的年度报告正本。

袁隆平农业高科技股份有限公司

董事长：伍跃时

二〇一五年四月二十五日