

公司代码：600998

公司简称：九州通



九州通医药集团股份有限公司 2014 年年度报告

重要提示

一、本公司董事会、监事会及董事、监事、高级管理人员保证年度报告内容的真实、准确、完整，不存在虚假记载、误导性陈述或重大遗漏，并承担个别和连带的法律责任。

二、公司全体董事出席董事会会议。

三、众环海华会计师事务所（特殊普通合伙）为本公司出具了标准无保留意见的审计报告。

四、公司负责人刘宝林、主管会计工作负责人许明珍及会计机构负责人（会计主管人员）郭华亮声明：保证年度报告中财务报告的真实、准确、完整。

五、经董事会审议的报告期利润分配预案或公积金转增股本预案

鉴于公司募投项目的投入运营及其他非募投项目的建成投产，对经营性的流动资金需求较大，同时，公司尚处于快速发展期，对新的医药物流中心建设也需要持续的资金投入，此外，根据战略发展需要，公司大力拓展中高端医院业务，由于中高端医院的账期较长，存在较多流动资金需求。为此，经公司研究，公司 2014 年度拟实行不进行利润分配，也不以资本公积金转增股本的利润分配预案。

六、前瞻性陈述的风险声明

本年度报告中涉及的未来计划、发展战略等前瞻性陈述，不构成公司对投资者的实质承诺，请投资者注意投资风险。

七、是否存在被控股股东及其关联方非经营性占用资金情况

否

八、是否存在违反规定决策程序对外提供担保的情况？

否

目录

第一节	释义及重大风险提示	4
第二节	公司简介	5
第三节	会计数据和财务指标摘要	6
第四节	董事会报告	9
第五节	重要事项	40
第六节	股份变动及股东情况	47
第七节	董事、监事、高级管理人员和员工情况	56
第八节	公司治理	67
第九节	内部控制	73
第十节	财务报告	74
第十一节	备查文件目录	203

第一节 释义及重大风险提示

一、 释义

在本报告书中，除非文义另有所指，下列词语具有如下含义：

常用词语释义		
本公司、公司、发行人、九州通集团、九州通、集团	指	九州通医药集团股份有限公司
上海弘康	指	上海弘康实业投资有限公司
楚昌集团	指	楚昌投资集团有限公司
中山广银	指	中山广银投资有限公司
北京点金	指	北京点金投资有限公司
狮龙国际	指	狮龙国际集团（香港）有限公司
B2B	指	Business To Business，是指一个互联网市场领域的一种，是企业对企业之间的营销关系
B2C	指	Business To Customer，企业通过互联网直接面向消费者销售产品和服务的销售模式
GMP	指	Good Manufacturing Practice，药品生产质量管理规范
GSP	指	Good Supply Practice，药品经营质量管理规范
GAP	指	Good Agricultural Practices，良好农业规范
ERP	指	Enterprise Resource Planning，企业资源计划。指建立在信息技术基础上，以系统化的管理思想，为企业决策层及员工提供决策运行手段的管理平台，实现对整个供应链的有效管理
CCERP	指	China Currency Enterprise Resource Planning，中国流通企业资源计划管理系统，专业对中国流通企业提供服务的管理软件产品。针对流通企业经营模式的特征，研发时大量吸取、实现企业信息门户、供应链管理、客户关系管理、人力资源理论中的功能点，使涵盖的各职能部门的需求更符合流通企业的特征
分销	指	产品在其所有权转移过程中从生产领域进入消费领域所经过的各个环节及经营机构的行为
返利	指	医药厂商为保证价格稳定，或调动经销商的积极性，在经销商在一个时间段完成双方约定的销售量或采购任务后，厂商给以现金或实物形式的奖励或折让
OTC、非处方药	指	不需凭执业医师或执业助理医师开具的处方便可自行购买和使用的药品
处方药	指	凭执业医师或执业助理医师开具的处方才可以调配、购买和使用的药品
O2O	指	即 Online To Offline（在线离线/线上到线下），是指将线下的商务机会与互联网结合，让互联网成为线下交易的前台，既可涉及到线上，又可涉及到线下，可以通称为 O2O。

二、 重大风险提示

公司已在本年度报告中描述公司面临的风险，敬请投资者予以关注，详见本年度报告“董事会关于公司未来发展的讨论与分析”有关章节内容。

第二节 公司简介

一、 公司信息

公司的中文名称	九州通医药集团股份有限公司
公司的中文简称	九州通
公司的外文名称	Jointown Pharmaceutical Group Co., Ltd
公司的外文名称缩写	Jointown
公司的法定代表人	刘宝林

二、 联系人和联系方式

	董事会秘书	证券事务代表
姓名	林新扬	刘志峰
联系地址	湖北省武汉市汉阳区龙阳大道特8号	湖北省武汉市汉阳区龙阳大道特8号
电话	027-84683017	027-84683018
传真	027-84451256	027-84451256
电子信箱	lxy1777@vip.sina.com	believen@jztey.com

三、 基本情况简介

公司注册地址	湖北省武汉市汉阳区龙阳大道特8号
公司注册地址的邮政编码	430051
公司办公地址	湖北省武汉市汉阳区龙阳大道特8号
公司办公地址的邮政编码	430051
公司网址	http://www.jztey.com
电子信箱	believen@jztey.com

四、 信息披露及备置地点

公司选定的信息披露报纸名称	《中国证券报》、《上海证券报》、《证券时报》、《证券日报》
登载年度报告的中国证监会指定网站的网址	www.sse.com.cn
公司年度报告备置地点	公司董事会秘书处

五、 公司股票简况

股票种类	股票上市交易所	股票简称	股票代码
A股	上海证券交易所	九州通	600998

六、 公司报告期内注册变更情况

(一) 公司首次注册情况的相关查询索引

公司首次注册情况详见 2011 年年度报告公司基本情况。

(二) 公司上市以来，主营业务的变化情况

公司上市以来，主营业务未发生变化。

(三) 公司上市以来,历次控股股东的变更情况

公司上市以来, 控股股东未发生变更。

七、 其他有关资料

公司聘请的会计师事务所(境内)	名称	众环海华会计师事务所(特殊普通合伙)
	办公地址	武汉市武昌区东湖路 169 号众环大厦 2-9 层
	签字会计师姓名	朱焯 李莎
报告期内履行持续督导职责的保荐机构	名称	国信证券股份有限公司
	办公地址	北京西城区金融街兴盛街 6 号 7 层
	签字的保荐代表人姓名	郑江波 王晓娟
	持续督导的期间	2 年

注: 报告期内履行持续督导职责的保荐机构原为东吴证券股份有限公司, 现已变更为国信证券股份有限公司。

第三节 会计数据和财务指标摘要

一、 报告期末公司近三年主要会计数据和财务指标

(一) 主要会计数据

单位: 元 币种: 人民币

主要会计数据	2014年	2013年	本期比上年同期增减(%)	2012年
营业收入	41,068,404,478.35	33,438,049,665.88	22.82	29,507,662,757.23
归属于上市公司股东的净利润	560,706,759.91	477,927,812.39	17.32	412,720,761.77
归属于上市公司股东的扣除非经常性损益的净利润	449,647,112.38	365,926,989.21	22.88	304,062,142.26
经营活动产生的现金流量净额	-171,679,532.74	138,468,582.33	不适用	-368,932,765.14
营业利润	641,543,710.48	513,305,774.00	24.98	492,812,201.55
利润总额	753,380,409.97	606,777,211.97	24.16	552,450,608.59
	2014年末	2013年末	本期末比上年同期末增减(%)	2012年末
归属于上市公司股东的净资产	7,800,546,661.73	5,099,525,198.31	52.97	4,586,616,649.65
总资产	24,125,035,110.15	18,596,185,609.73	29.73	14,803,969,305.02
总负债	16,037,856,247.45	13,256,909,927.28	20.98	9,968,075,211.12
总股本	1,643,074,834.00	1,420,515,819.00	15.67	1,420,515,819.00

(二) 主要财务指标

主要财务指标	2014年	2013年	本期比上年同期增减(%)	2012年
基本每股收益(元/股)	0.36	0.34	5.88	0.29
稀释每股收益(元/股)	0.36	0.34	5.88	0.29

扣除非经常性损益后的基本每股收益（元 / 股）	0.29	0.26	11.54	0.21
加权平均净资产收益率（%）	8.09	9.83	减少1.74 个百分点	9.68
扣除非经常性损益后的加权平均净资产收益率（%）	6.49	7.53	减少1.04 个百分点	7.13
每股经营活动产生的现金流量净额（元/股）	-0.10	0.09	-211.11	-0.26
归属于上市公司股东的每股净资产（元/股）	4.75	3.59	32.31	3.23
资产负债率（%）	66.48	71.29	-6.75	67.33

报告期末公司前三年主要会计数据和财务指标的说明

- 1、报告期归属于上市公司股东的净资产较上年同期增长 52.97%，主要是报告期公司完成了定向非公开发行股票，公司净资产增加较大所致；
- 2、报告期公司基本每股收益较上年同期只增长 5.88%，主要是报告期末公司股本较期初增加了 15.67%。

二、境内外会计准则下会计数据差异

(一) 同时按照国际会计准则与按中国会计准则披露的财务报告中净利润和归属于上市公司股东的净资产差异情况

适用 不适用

(二) 同时按照境外会计准则与按中国会计准则披露的财务报告中净利润和归属于上市公司股东的净资产差异情况

适用 不适用

三、非经常性损益项目和金额

适用 不适用

单位：元 币种：人民币

非经常性损益项目	2014 年金额	附注	2013 年金额	2012 年金额
非流动资产处置损益	3,536,083.40		55,859,879.21	89,756,693.98
越权审批，或无正式批准文件，或偶发性的税收返还、减免				
计入当期损益的政府补助，但与公司正常经营业务密切相关，符合国家政策规定、按照一定标准定额或定量持续享受的政府补助除外	109,680,078.37		82,729,107.05	52,437,480.44
计入当期损益的对非金融企业收取的资金占用费				
企业取得子公司、联营企业及合营企业的投资成本小于取得投资时应享有被投资单位可辨认净资产公允价值产生的收益				
非货币性资产交换损益				
委托他人投资或管理资产的损益				
因不可抗力因素，如遭受自然灾害而计提的各项资产减值准备				
债务重组损益				

企业重组费用，如安置职工的支出、整合费用等				
交易价格显失公允的交易产生的超过公允价值部分的损益				
同一控制下企业合并产生的子公司期初至合并日的当期净损益				
与公司正常经营业务无关的或有事项产生的损益				
除同公司正常经营业务相关的有效套期保值业务外，持有交易性金融资产、交易性金融负债产生的公允价值变动损益，以及处置交易性金融资产、交易性金融负债和可供出售金融资产取得的投资收益	37,736,842.35		1,407,531.11	-1,955,395.55
单独进行减值测试的应收款项减值准备转回				
对外委托贷款取得的损益				
采用公允价值模式进行后续计量的投资性房地产公允价值变动产生的损益				
根据税收、会计等法律、法规的要求对当期损益进行一次性调整对当期损益的影响				
受托经营取得的托管费收入				
除上述各项之外的其他营业外收入和支出	813,892.67		9,260,751.80	6,145,321.11
其他符合非经常性损益定义的损益项目				
少数股东权益影响额	-4,959,493.76		-1,870,788.26	-2,737,975.34
所得税影响额	-35,747,755.50		-35,385,657.73	-34,987,505.13
合计	111,059,647.53		112,000,823.18	108,658,619.51

四、采用公允价值计量的项目

单位：元 币种：人民币

项目名称	期初余额	期末余额	当期变动	对当期利润的影响金额
交易性权益工具投资-南京医药	3,993,792.00	0	-3,993,792.00	1,345,830.55
可供出售权益工具-北京利德曼	134,246,400.00	79,875,534.93	-54,370,865.07	1,496,037.00
合计	138,240,192.00	79,875,534.93	-58,364,657.07	2,841,867.55

第四节 董事会报告

一、董事会关于公司报告期内经营情况的讨论与分析

(一) 管理层讨论与分析

2014 年，医药行业进入结构性调整阶段并保持平稳增长。医药行业的各种业态相互渗透，尤其是互联网对医药行业的影响正在不断加剧，传统医药行业正在发生变化。受益于人口老龄化以及医药产品的刚性需求，医药行业的增长快于社会经济增长的平均水平。

报告期内，随着“新医改”的不断推进，国家相关部门也陆续出台了一些重要政策。2014 年 5 月，国家食品药品监督管理总局发布《互联网食品药品经营监督管理办法征求意见稿》，拟放开网上药店的处方药销售。9 月，商务部、发改委、卫计委、国家药监总局等 6 部门发布的《关于落实 2014 年度医改重点任务，提升药品流通服务水平和效率工作的通知》指出，要加快清理和废止阻碍药品流通行业公平竞争的政策规定，构建全国统一市场；采取多种方式推进医药分开；鼓励零售药店发展和连锁经营；增强基层和边远地区的药品供应保障能力。11 月，发改委下发《推进药品价格改革方案（征求意见稿）》，国家拟取消药品最高零售限价或出厂价格，从完善药品采购机制、强化医保控费作用、强化医疗行为监管、强化价格行为监管等四方面加强监管，发挥医保支付基准价的引导作用，使药品市场价格保持在合理的水平。随着以上政策及配套改革措施的逐步落实，无疑会对我国医药行业的市场化改革以及业务模式产生深远影响。同时，国家继续推进第二批县级公立医院综合试点改革，加快公立医院药品集中采购、分级诊疗，加快发展社会办医、推进医师多点执业等措施，并逐步放开非公立医院医疗服务价格管制，发挥市场机制在价格形成中的作用。

报告期内，公司继续贯彻“核心业务做强，战略业务做大，新兴业务稳步推进”的既定战略。报告期内，公司以业已形成的现代医药物流体系为依托，以医院纯销、器械直销、项目医院直供、基药配送等为突破口，加强零售终端及医院纯销终端服务体系的建设，各项业务稳步增长。报告期内，公司大力推动集团化 IT 战略规划，全面整合各子公司、各业务板块和单元的信息化资源，统一制定并正在实施全集团的整体 IT 规划，提升 IT 在公司实际运营中的协同效应。报告期内，公司不断加大对医药电商业务的投入，在进一步完善“B2B”业务体系的同时，加快了“好药师”移动电商平台的投资布局，启动了九州通中药材电商平台的建设，并以此为契机，试图通过互联网整合线上线下资源，不断提高对公司上下游客户的服务能力。同时，报告期内，公司推动了集团化冷链规划与体系建设，年内完成 50 余家下属公司冷链系统 CCTS 上线，有力推动了公司整体冷链物流业务的发展。报告期内，公司新成立了医药工业、品牌终端、母婴及药事服务四个独立的事业部，根据业务现状与发展需要，整合集团资源，强化集团层面对下属公司的业务指导，提升了公司核心竞争力，有力促进了公司业务发展。

报告期内，公司完成了定向非公开发行股票融资计划。通过向“云南白药控股有限公司”等四家机构定向增发 189,100,815 股股票，发行价格 11.01 元/股，共计募集资金总额为人民币 2,081,999,973.15 元，扣除各项发行费用人民币 20,115,558.76 元，募集资金净额为人民币 2,061,884,414.39 元，募集资金全部用于补充公司流动资金。该融资计划的完成，有效改善了公司财务结构，降低了公司财务风险。2014 年下半年度，公司启动了公开发行 A 股可转换公司债券项目。公司拟融资不超过 15 亿元人民币，本次发行的可转债期限为自发行之日起不超过 6 年（含 6 年），本次发行的可转债公司对原股东实行优先配售，向原股东优先配售的比例提请股东大会授权董事会或董事会授权人士根据发行时具体情况确定。截止目前，公司已收到监管部门对公司该项目申报的正式书面反馈意见，有关反馈意见的答复正在积极准备之中。

报告期内，公司完成了限制性股票股权激励计划的制定及首期限制性股票激励计划的授予公司首期计划共向包括高管及核心骨干在内的 1,604 名激励对象授予共计 3,345.82 万股限制性股票，

授予价格 8.15 元/股。本次限制性股票激励计划有效期为自首次授予日起 48 个月。首次授予的限制性股票按比例分为不同的锁定期，分别为 12 个月、24 个月和 36 个月，锁定期自授予之日起计算。

报告期内，公司拟与武汉经济发展投资（集团）有限公司、武汉农村商业银行股份有限公司共同筹备设立一家金融租赁公司。2015 年 1 月 6 日，公司收到中国银行业监督管理委员会（以下简称“中国银监会”）发出的《中国银监会关于筹建湖北金融租赁股份有限公司的批复》（银监复[2014]978 号）。根据该批复，公司将自批复之日起 6 个月内完成筹建工作；筹建工作完成后，按照有关规定和程序向湖北银监局提出开业申请。截至目前，有关开业申请工作正在正常推进之中。

报告期内，公司现有最大最先进的医药物流中心“九州通武汉东西湖物流中心”正式投入运营使用，标志着公司现代医药物流技术与运用上了一个新台阶。报告期内，公司完成了收购山东博山制药有限公司 98.1% 的股权，加快了在医药工业方面的布局。

（二）报告期内公司整体经营情况

1、报告期内公司整体经营情况

报告期内，公司实现营业收入 410.68 亿元、营业利润 6.42 亿元及净利润 5.68 亿元（其中归属于上市公司股东净利润 5.61 亿元），较上年同期的营业收入 334.38 亿元、营业利润 5.13 亿元及净利润 4.71 亿元（其中归属于上市公司股东净利润 4.78 亿元）分别增长 22.82%、24.98%、20.59%（其中归属于上市公司股东净利润增长 17.32%）；扣除非经常性损益后归属于上市公司股东的净利润为 4.50 亿元，较上年同期的 3.66 亿元增长 22.88%。实现基本每股收益 0.36 元、稀释每股收益 0.36 元，扣除非经常性损益后基本每股收益 0.29 元、稀释每股收益 0.29 元。

报告期内，公司经营活动现金流量净额-1.72 亿元，较上年同期 1.38 亿元减少 3.1 亿元，主要原因是报告期公司加大了二级以上中高端医院的业务开拓，医院应收账款增加额等较上年同期增加较多所致。截至 2014 年 12 月 31 日，公司总资产 241.25 亿元，所有者权益 80.87 亿元，其中归属于上市公司股东的所有者权益为 78.01 亿元；期末归属于上市公司股东每股净资产 4.75 元。

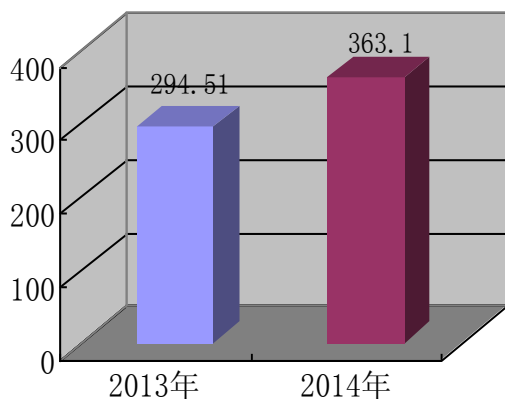
2、报告期内，公司各项业务增长情况

报告期内，公司实现主营业务收入 409.49 亿元、主营业务利润 28.52 亿元，分别较上年同期增长 22.79%、30.61%，主营业务毛利率为 6.96%，较上年同期提升 0.41 个百分点。这表明报告期公司主营业务经营质量较上年同期有了较为明显的提升。

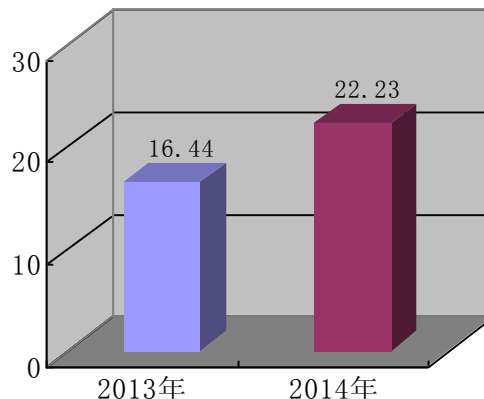
（1）西药、中成药：

报告期内，公司核心业务西药、中成药销售继续保持稳定增长，实现销售收入 363.10 亿元、毛利额 22.23 亿元，分别较上年同期的 294.51 亿元、16.44 亿元增长 23.29% 和 35.20%；毛利率 6.12%，较上年同期毛利率 5.58% 提升 0.54 个百分点。

报告期内，公司持续推进业务模式变革，在采购方面推出了集采流程优化、供应商分级、智能采购、移动商务、供应链金融等变革措施，年度新增开发 5 家合资厂家的全国一级代理商资格，增加了 4 家省一级代理项目业务合作。推进流动采购和分类采购，对合资类和医院纯销品种，主要采用流动采购，并针对优质厂商制定个性化服务；分类采购采用“医院采购、地方采购、集团采购”方式，保证品种的满足率和库存管理的优化。销售方面，大力拓展终端销售，加快重点区域省份的覆盖，提升各渠道营销队伍的协同力度等，取得良好效果。



西药、中成药销售收入 (单位: 亿元)

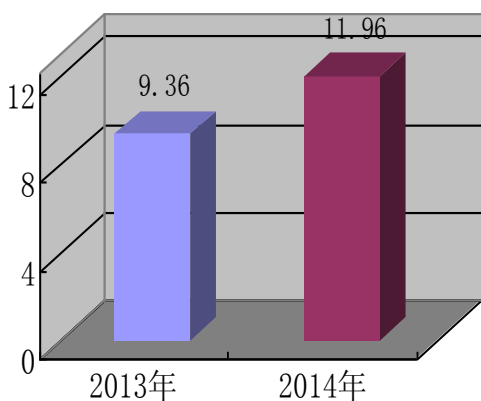


西药、中成药毛利额 (单位: 亿元)

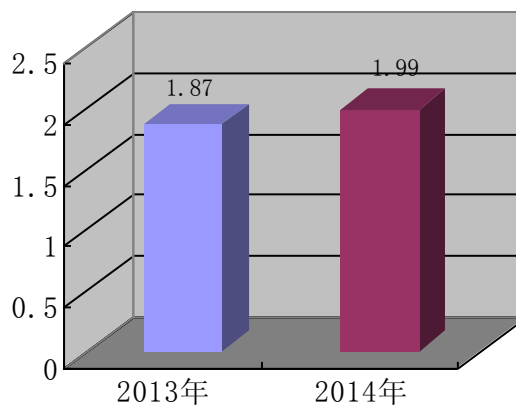
(2) 中药材与中药饮片:

报告期内, 公司中药材与中药饮片业务继续保持快速增长, 实现销售收入 11.96 亿元、毛利额 1.99 亿元, 分别较上年同期的 9.36 亿元、1.87 亿元增长 27.70% 和 6.82%; 毛利率为 16.68%, 较去年同期的 19.94% 下降 3.26 个百分点, 毛利率下降的主要原因是报告期中药材市场价格有所波动所致。

报告期内, 公司加快中药产业布局, 目前业务已涵盖或涉及中药材种植、中药材贸易、中药饮片生产与分销、中药医院营销、中药标准煎药、中医馆连锁、中药电商等环节。报告期内, 公司收购了上海封浜中药有限公司 60% 的股权, 正在武汉东西湖及北京建设两家中药饮片生产厂。截至目前, 公司的中药产业拥有 GAP 种植基地 10 个, 中药饮片厂 6 家。线下新成立了中医馆连锁及标准煎药两大事业部, 拟打造九州通国医馆及九州通煎药网络, 在线上成立了九州通中药材电子商务有限公司, 拟探索中药材的互联网金融服务和电子商务与中药材现代物流相结合的新的经营模式, 包括但不限于实现仓单质押交易的交易模式等。



中药材与中药饮片销售收入 (单位: 亿元)



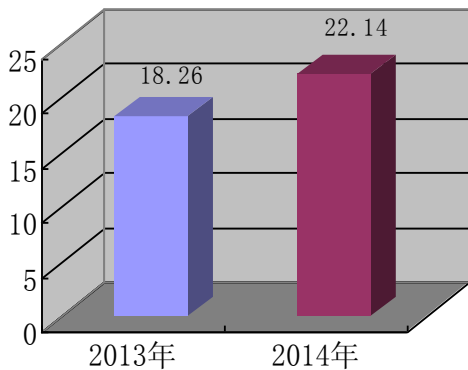
中药材与中药饮片毛利额 (单位: 亿元)

(3) 医疗器械与计生用品:

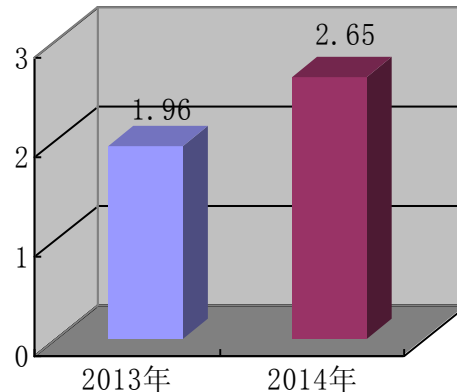
报告期内, 公司医疗器械与计生用品业务继续保持快速增长的势头, 实现销售收入 22.14 亿元、毛利额 2.65 亿元, 分别较上年同期的 18.26 亿元、1.96 亿元增长 21.22% 和 35.20%; 毛利率为 11.96%, 较上年同期的 10.76% 提高 1.2 个百分点。(注: 公司从 2014 年开始将带“药”字号的计生用品归入“西药、中成药”类别统计, 因此 2014 年该业务数据统计口径与 2013 年不同)。

报告期内, 公司继续大力拓展医疗器械业务, 与史塞克、西门子、强生、GE、威高等知名厂家建立合作关系。公司一方面通过搭建器械的物流平台和医院转配送业务, 报告期内公司通过物

流平台经营的知名品牌有美敦力、微创、雅培等；另一方面，公司也在拓展高值耗材等专业领域的销售业务，开创新的业务模式与经营领域。



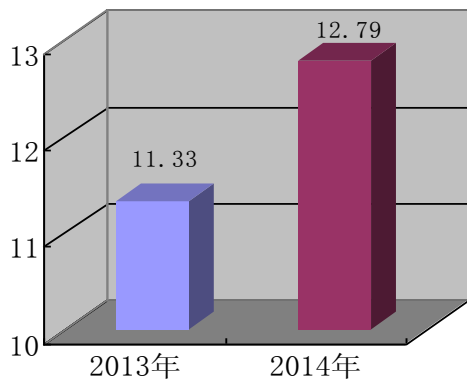
医疗器械与计生用品销售收入（单位：亿元）



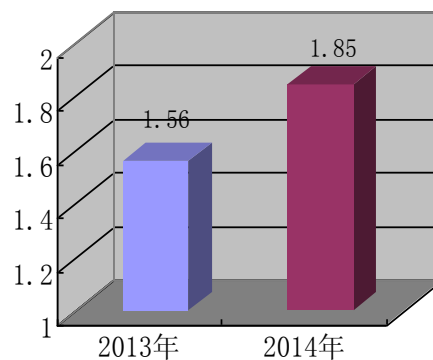
医疗器械与计生用品毛利额（单位：亿元）

(4) 食品、保健品、化妆品：报告期内，公司食品、保健品、化妆品等业务继续保持良好的发展，实现销售收入 12.79 亿元，较上年同期的 11.33 亿元增长了 12.89%；毛利额 1.85 亿元，较上年同期的 1.56 亿元增长了 18.43%；报告期的毛利率为 14.44%，较上年同期上升 0.68 个百分点。

报告期内，公司利用现有较为成熟的物流配送体系和营销渠道与队伍，新设母婴事业部，增加新的经营品种，以拓展公司该业务的增长。



食品、保健品、化妆品销售收入（单位：亿元）

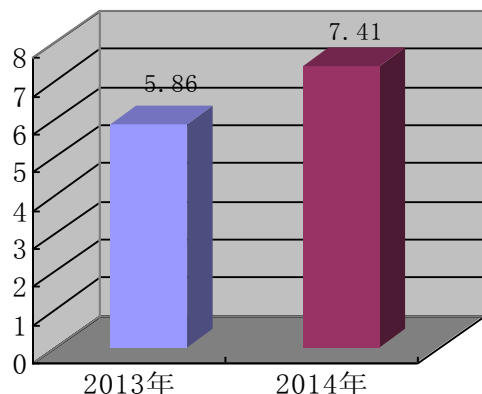


食品、保健品、化妆品毛利额（单位：亿元）

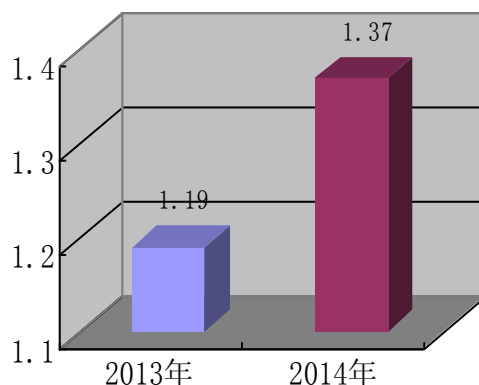
(5) 零售连锁：

报告期末，公司零售连锁 835 家，较上年 886 家减少 51 家。其中自营店 279 家，较上年 268 家增加 11 家；加盟店 556 家，较上年 618 家减少 62 家。

报告期内，公司零售连锁业务实现营业收入 7.41 亿元、毛利额 1.37 亿元，较上年同期的 5.86 亿元、1.19 亿元分别增长 26.45%和 15.13%，毛利率 18.48%，较上年同期 20.38%约下降 1.9 个百分点。报告期内，公司零售连锁继续贯彻自营为主，提升加盟店质量的经营策略，进一步清理存在质量隐患的加盟店。



零售连锁销售收入 (单位: 亿元)

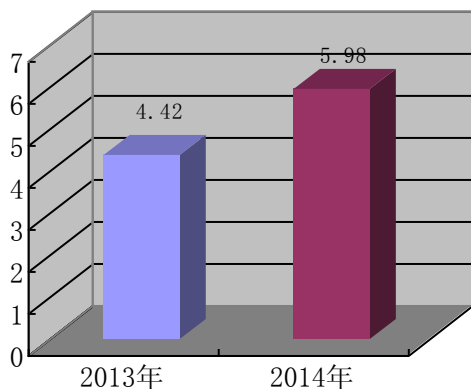


零售连锁毛利额 (单位: 亿元)

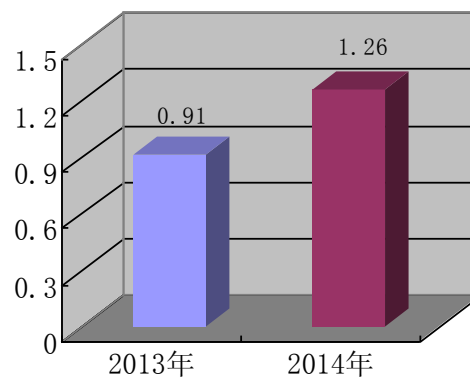
(6) 医药工业:

报告期内, 公司医药工业实现销售收入5.98亿元、毛利额1.26亿元, 分别较上年同期的4.42亿元、9,117.54万元增长35.23%和38.20%; 毛利率为21.09%, 较去年同期的20.63%上升0.46个百分点。

报告期内, 公司加大了医药工业的并购力度, 公司下属企业北京京丰制药有限公司收购了山东博山制药有限公司98.1%股权, 并在此基础上整合内外部品种资源和渠道优势组建北京京丰制药集团有限公司, 加快医药工业板块的布局与发展。



药工业销售收入 (单位: 亿元)



医药工业毛利额 (单位: 亿元)

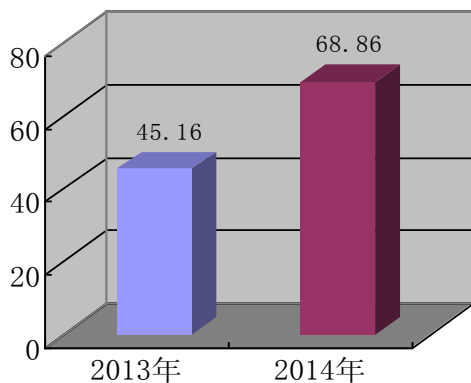
(7) 基药与医疗机构销售:

医院纯销方面, 报告期内公司继续大力拓展二级及以上中高端医院市场, 期内实现含税销售68.86亿元, 较去年同期的45.16亿元增加23.70亿元, 增长52.48%。报告期末, 公司二级及以上医院客户达2400余家。

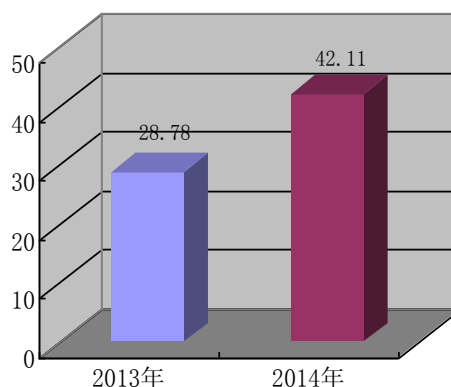
二级以下基层医疗机构销售方面, 报告期实现含税销售42.11亿元, 较上年同期28.78亿元增加13.33亿元, 增长46.32%, 报告期末公司二级以下基层医疗机构客户超过31000余家。报告期销售额较上年同期大幅增长, 主要是公司抓住新医改大力推进基层医疗机构建设及基本药物的契机, 成立“基药与处方药事业部”, 积极推进公司在基药招标采购的配送商资格, 搭建基药配送管理体系, 抢占基层医疗机构终端市场与基药业务, 报告期基药业务及基层医疗机构客户数均较上年同期出现大幅增长。

截止目前, 在已公布基本药物配送资格的30个省(市、区)中(除西藏外), 公司共获得了21个省市的配送资格。公司在湖南、河北、青海、宁夏、海南、云南、贵州、陕西8个省未获得

配送资格的原因是公司在上述省份尚未设立子公司或子公司尚未正式开业；公司在安徽未获得配送资格的原因是目前尚处于配送资格的公示期，预计很快会取得配送资格。



二级及以上医院销售收入
(单位: 亿元)



基药与医疗机构（二级以下）销售收入
(单位: 亿元)

(8) 电子商务:

报告期内，公司推行集团化IT战略，全面开展电子商务的投资布局，形成了包括九州通医药网（B2B）、九州通中药材电子商务有限公司（中药材B2B）、北京好药师大药房连锁有限公司线上业务和武汉九州通麦迪森电子商务有限公司（B2C、O2O等）等多业态的医药电子商务平台。报告期内，公司旗下北京好药师大药房连锁有限公司B2C电子商务业务继续保持快速增长，实现销售3.11亿元，较上年同期增长52.45%；利润-4176.78万元，出现亏损的主要原因是：报告期内，公司在进行电商团队建设、技术研发投入、服务体系与O2O平台建设等方面投入较大所致。

报告期内，新增了天津、沈阳、郑州和杭州4个电商物流中心库的建设，电商物流中心库覆盖达到9个城市（中山、杭州、上海、郑州、北京、成都、武汉、沈阳、天津）。技术开发与应用方面，现已完成新IDC建设、新版官网上线、ERP升级、五大中心（订单中心、商品中心、会员中心、运营中心、呼叫中心）建设、微信（支付）商城接入等工作。在O2O以及“药急送”业务方面，截至目前，好药师已在上海、北京、广州等29个城市完成约14000余家线下药店的签约对接工作，并已试行药急送服务。此外，好药师通过参股“上海优伊网络科技有限公司”，将“U医U药”APP移动端整合置入“U糖、U药箱、药急送、U糖之家”服务模块，开展“以糖尿病单项慢性病种为服务对象”的日常智能护理平台，“U糖”模块终端开发使用了“国内首台血糖无创检测智能健康平板穿戴设备护理平台”，“U药箱”则以用药安全提示为糖尿病用户提供用药过程的用药指导，并最终在“药急送”进行下单配送。报告期内，公司完成了“好药师官网”新版上线，期内好药师新增会员220万人，截止目前发展各类会员合计约450万人。

报告期内，为快速打造公司中药材电子商务交易平台及物流体系，公司已陆续在道地产区或集散地成立了九州通亳州中药材电子商务有限公司、九州通安国中药材电子商务有限公司、九州通渭源中药材电子商务有限公司、九州通成都中药材电子商务有限公司和九州通绵阳中药材电子商务有限公司等机构，以拓展公司中药材电商业务。

(9) 技术研发与增值服务:

报告期内，公司下属子公司湖北九州通达科技开发有限公司全年实现营业收入（合并报表）10,081.04万元、净利润734.39万元。报告期内，公司完成研发项目9项，包括设备监控可视化系统、冷链管理平台、供应商关系管理系统、健康巨立方、OMS管理系统、移动拆零拣选软件、项目管理信息系统、会员服务平台和集团企业主数据管理平台；新立项7项，包括大数据分析平台、会员服务平台、移动拆零拣选软件、OMS管理系统、设备监控可视化系统、冷链管理平台和集团企业主数据管理平台；取得软件著作权的包括4项，包括九州通达仓储管理系统WMS3.0、九州通达物流

管理信息系统软件LMIS6.5、九州通达医院采购与物流配送管理系统HPD 2.0和九州通达第三方物流运输管理信息系统TMSV2.0。

(10) 快销进口产品代理:

报告期内，公司旗下的上海九州通国际贸易有限公司独家代理的美国切迟-杜威公司（Church&Dwight）旗下包括艾禾美、炫洁、特洛伊、碧缇丝（Batiste）、舒德尔玛等五大品牌系列产品。2014 年完成销售收入 4,229 万元、毛利额 2,127 万元，分别较上年同期增长 371.99% 和 413.77%，毛利率 50.30%，较上年同期上升了 4.09 个百分点。

2014 年公司扩展代理的品牌产品，新增完成碧缇丝品牌 7 款新产品的注册及艾禾美品牌牙膏线的 8 款新品；继续加大渠道的开发力度，KA 系统完成 680 家屈臣氏进驻及 3 家著名的 DIG 经营全进口产品超市的开发；流通渠道继续开发华东家乐福、麦德龙等 229 家门店，对于上海本部以外的区域，开发了青岛海信、华东和华北 BHG 门店，以及新开发青岛、厦门、昆明、北京区域的 4 家经销商，目前产品入驻全国门店达到 1859 家；同时加强了直营模式销售，开发了“屈臣氏”连锁超市作为碧缇丝品牌的线下独家代理；电视购物渠道上，增加“东方 CJ”的电视购物档期；在电子商务渠道方面，现已将产品入驻一号店、天猫/淘宝（分销店 220 家）、京东、苏宁、亚马逊、聚美优品、建行商城、中国移动积分商城、知我药妆、银泰网、中粮我买网、蜜芽宝贝、母婴之家、开心人大药房、好药师、壹药网、蘑菇街等电商平台。

(11) 物流网络建设:

报告期内，公司新增规划及建设湖南长沙、贵州贵阳、陕西西安和西藏拉萨 4 个省级物流中心，以及江苏无锡、山东菏泽、湖北蕲春和四川仪陇 4 个地市级物流中心，截至目前，公司已在全国完成 27 家省级大型医药物流中心和 43 家地市级中小型医药物流中心的布点工作，进一步完善了公司的全国性医药物流配送体系的建设，延伸覆盖了医药物流配送的区域范围。

报告期内，公司现有最大最先进的武汉东西湖物流中心于 2014 年 9 月正式投入运营。该物流中心一期可容纳 70 万件药品的库存，支撑年销量达 100 亿元以上；中心内使用螺旋输送机、自动条码复核系统、穿梭车等先进设备与技术，峰值出库单日最高可达 6000 万元以上。报告期内，公司成立了九州通集团医药物流有限公司，逐步统一运营和管理九州通医药物流体系，为公司未来商流物流分离迈开重要一步，同时为支持新版 GSP 认证，快速打造冷链体系，公司期内新成立了冷链事业部，并完成了冷链建设的初步规划。



● 省级公司VS物流中心27家 ● 三级公司VS物流中心43家

主营业务分析

1 利润表及现金流量表相关科目变动分析表

单位:元 币种:人民币

科目	本期数	上年同期数	变动比例 (%)
营业收入	41,068,404,478.35	33,438,049,665.88	22.82
营业成本	38,152,977,752.48	31,208,384,109.95	22.25
销售费用	1,062,305,408.09	789,263,976.94	34.59
管理费用	771,442,424.73	557,260,808.76	38.43
财务费用	393,731,039.77	360,849,921.22	9.11
经营活动产生的现金流量净额	-171,679,532.74	138,468,582.33	-223.98
投资活动产生的现金流量净额	-1,025,095,616.79	-494,207,860.58	-107.42
筹资活动产生的现金流量净额	1,077,368,438.03	1,133,581,200.46	-4.96
研发支出	37,268,824.95	17,099,113.14	117.96

2 收入

(1) 驱动业务收入变化的因素分析

2014 年, 公司实现销售收入 410.68 亿元, 较上年同期增长 22.82%。驱动业务收入增长的主要因素有: 公司核心业务西药、中成药销售增长加快, 以及积极拓展医院纯销等战略业务, 战略业务销售收入增加所致。

(2) 主要销售客户的情况

2014 年前五名客户销售情况			
排名	客户名称	销售金额 (万元)	所占比例 (%)
1	第一名	23,442.66	0.57
2	第二名	18,122.52	0.44
3	第三名	17,232.25	0.42
4	第四名	17,045.17	0.42
5	第五名	15,081.57	0.37
	合 计	90,924.17	2.22

3 成本

(1) 成本分析表

单位：元

分行业情况							
分行业	成本构成项目	本期金额	本期占总成本比例 (%)	上年同期金额	上年同期占总成本比例 (%)	本期金额较上年同期变动比例 (%)	情况说明
医药批发(包括少量零售和生产)	营业成本	38,152,977,752.48	94.28	31,208,384,109.95	94.6	22.25	
医药批发(包括少量零售和生产)	销售费用	1,062,305,408.09	2.62	789,263,976.94	2.4	34.59	详见本部分“4、费用”。
医药批发(包括少量零售和生产)	管理费用	771,442,424.73	1.91	557,260,808.76	1.7	38.43	详见本部分“4、费用”。
医药批发(包括少量零售和生产)	财务费用	393,731,039.77	0.97	360,849,921.22	1.1	9.11	
医药批发(包括少量零售和生产)	其他成本	87,992,624.21	0.22	68,300,555.91	0.2	28.83	
医药批发(包括少量零售和生产)	营业总成本	40,468,449,249.28	100.00	32,984,059,372.78	100.00	22.69	

(2) 主要供应商情况

2014 年向前五名供应商采购情况

排名	采购客户名称	采购金额 (万元)	所占比例 (%)
1	第一名	75,069.62	1.87
2	第二名	71,596.73	1.78
3	第三名	68,814.89	1.71
4	第四名	67,185.68	1.67
5	第五名	64,264.51	1.60
	前五名合计	346,931.43	8.63

4 费用

销售费用的本年发生额较上年发生额增加34.59%，主要系公司销售规模的扩大引起人工成本及差旅费、运杂费等增加所致。管理费用的本年发生额较上年发生额增加38.43%，主要系公司物流中心转固后折旧摊销的增加以及销售规模的扩大带来人工成本增加所致。

5 研发支出

(1) 研发支出情况表

单位：元

本期费用化研发支出	37,268,824.95
本期资本化研发支出	0
研发支出合计	37,268,824.95
研发支出总额占净资产比例 (%)	0.46
研发支出总额占营业收入比例 (%)	0.09

6 现金流

项目	本期金额 (元)	上期金额 (元)	同期变动比例 (%)
经营活动产生的现金流量	-171,679,532.74	138,468,582.33	-223.98
投资活动产生的现金流量	-1,025,095,616.79	-494,207,860.58	-107.42
筹资活动产生的现金流量	1,077,368,438.03	1,133,581,200.46	-4.96
现金及现金等价物净增加额	-119,406,711.50	777,841,922.21	-115.35

说明：1、本期经营活动产生的现金流量-1.71 亿元，比上年同期减少 3.10 亿元，降幅 223.98%，系公司加大开发医院客户，因医院客户应收账款账期相对较长所致；

2、本期投资活动产生的现金流量-10.25 亿元，比上年同期减少 5.31 亿元，降幅 107.4%，系公司购建固定资产等长期资产以及加大对外并购投资所致。

7 其他

(1) 公司利润构成或利润来源发生重大变动的详细说明

无重大变化。

(2) 公司前期各类融资、重大资产重组事项实施进度分析说明

报告期内，公司完成了定向非公开发行股份融资计划，详见本公司董事会报告。

(3) 发展战略和经营计划进展说明

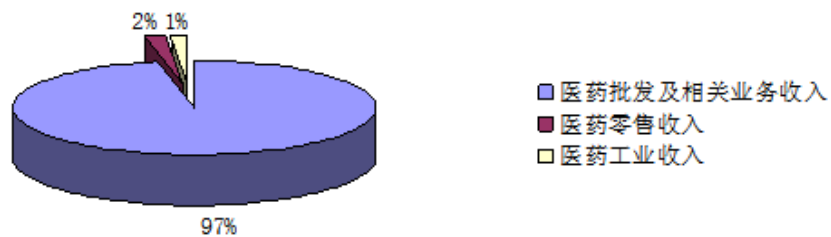
2014 年度公司实现营业收入 410.68 亿元，较 2013 年度增长 22.82%；实现扣除非经常损益后归属于上市公司股东的净利润为 44,964.71 万元，较 2013 年度增长 22.88%，公司完成了前期披露的经营计划。

(一) 行业、产品或地区经营情况分析

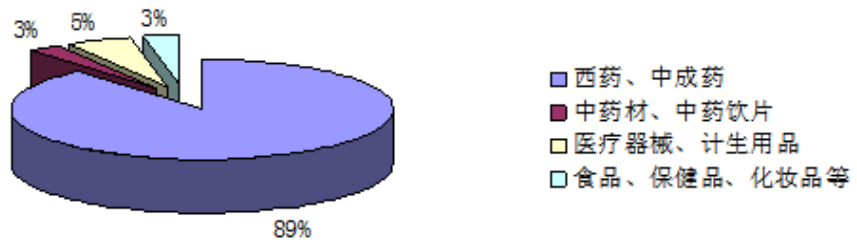
1、 主营业务分行业、分产品情况

单位:万元 币种:人民币

主营业务分行业情况						
分行业	营业收入	营业成本	毛利率 (%)	营业收入比上年增减 (%)	营业成本比上年增减 (%)	毛利率比上年增减 (%)
医药批发及相关业务	3,966,025.57	3,705,118.66	6.58	22.72	22.10	增加 0.48 个百分点
医药零售	74,070.31	60,385.51	18.48	26.45	29.44	减少 1.90 个百分点
医药工业	59,778.98	47,174.24	21.09	35.23	34.45	增加 0.46 个百分点
主营业务分产品情况						
分产品	营业收入	营业成本	毛利率 (%)	营业收入比上年增减 (%)	营业成本比上年增减 (%)	毛利率比上年增减 (%)
西药、中成药	3,631,014.60	3,408,702.09	6.12	23.29	22.59	增加 0.54 个百分点
中药材、中药饮片	119,577.55	99,635.17	16.68	27.70	32.91	减少 3.26 个百分点
医疗器械、计生用品	221,376.92	194,901.15	11.96	21.22	19.59	增加 1.20 个百分点
食品、保健品、化妆品等	127,905.78	109,440.01	14.44	12.89	12.00	增加 0.68 个百分点



主营业务分行业情况



主营业务分产品情况

2、主营业务分地区情况

单位：万元 币种：人民币

地区	营业收入	营业收入比上年增减 (%)
华中区域	1,589,742.19	12.65
华东区域	1,305,879.13	24.91
华北区域	723,690.78	37.50
华南区域	551,846.22	13.58
西南区域	358,016.45	16.42
西北区域	451,645.68	17.77
东北区域	201,444.83	39.06
内部抵消	-1,082,390.42	11.58
合计额	4,099,874.86	22.95

主营业务分地区情况的说明：

报告期华北区域增长达 37.50%，主要是山西区域原来基数小，增长较快；东北区域增长 39.06%，主要是该区域开发较晚，2013 年度基数较小所致。

(二) 资产、负债情况分析

1 资产负债情况分析表

单位：元

项目名称	本期期末数	本期期末数占总资产的比例 (%)	上期期末数	上期期末数占总资产的比例 (%)	本期期末金额较上期期末变动比例 (%)	情况说明
应收账款	5,100,219,552.23	21.14	2,753,015,260.37	14.80	85.26	系公司销售规模扩大,销售客户欠款增加以及加大开发医院客户,医院客户应收账款增加所致。
其他应收款	2,031,577,683.34	8.42	1,318,329,142.22	7.09	54.10	系公司加大开发医院客户,支付给医院经营保证金增加所致。
固定资产	2,412,853,625.31	10.00	1,782,773,495.36	9.59	35.34	系公司本期转固的在建工程金额较大所致。
长期待摊费用	32,357,041.32	0.13	21,153,504.49	0.11	52.96	系公司大药房门店装修费支出增加所致。
递延所得税资产	24,524,261.58	0.10	15,146,536.50	0.08	61.91	系公司本期应收账款与其他应收款增加,计提的坏账准备需确认的递延所得税资产增加所致。
应付票据	4,011,447,852.76	16.63	2,692,158,448.25	14.48	49.00	系公司销售规模扩大,购入存货增加所致。
应付账款	4,625,986,282.58	19.18	3,236,431,141.42	17.40	42.93	系公司销售规模扩大,购入存货增加以及延长付款时间所致。
预收款项	226,259,015.01	0.94	127,485,453.13	0.69	77.48	系公司收到客户预收账款增加所致。
应交税费	112,535,221.56	0.47	81,890,318.81	0.44	37.42	系公司销售收入和利润增长,计提增值税、所得税增加所致。
一年内到期的非流动负债	1,145,123,364.19	4.75	862,915,999.99	4.64	32.70	系公司发行一年期短期融资券所致。
递延收益	53,431,091.37	0.22	40,914,282.92	0.22	30.59	系公司收到与资产相关政府补助增加所致。
资本公积	3,883,503,432.83	16.10	1,764,855,785.77	9.49	120.05	系公司向特定投资者非公开发行普通股,及实施限制性股票所致。

(三) 核心竞争力分析

经过多年的经营和发展，公司已经形成了自己独特的资源和模式，构成公司核心竞争力，具体包括以下几个方面：

1、领先于国内同行的现代物流信息技术和物流运行效率。公司多年来一直致力医药物流行业的产业升级和技术创新，公司拥有400多人的物流研发和开发队伍，是目前国内行业中唯一具备独立整合物流规划、物流实施、系统集成能力的医药分销企业，并取得了20多项自主知识产权。公司开发的物流信息技术不仅能够满足公司自身运营、维护与升级的需要，还可以进行对外输出，创造效益。目前公司的物流技术开发中心已完成了由技术服务中心向技术服务与盈利中心的转变；同时，公司通过向客户输出技术与提供供应链整合方案，拉动了公司业务销售，并增强了公司与客户的业务粘力度。目前公司的物流运行效率在同行业中处于领先水平。

2、建立了较为完善的全国性三级医药物流配送体系。经过多年的投资与建设，公司目前已在全国大部分区域中心城市和省会城市（除西北和西南部分省会城市外）建设有27个省级大型医药物流仓储与配送中心、43个地市级中小型医药仓储与配送中心和近400个终端配送点。以上三级配送体系建成并获得有效运营，为公司的业务拓展与服务延伸奠定了坚实基础。

3、众多的上下游客户资源与丰富的经营品种。截至目前，公司经营品种品规达20万多个，上游供货商5600多家，下游客户7万多家，这些众多的上下游客户资源和经营品种是公司多年来业务经营、开拓与积累的结果，众多的上下游客户资源构成了公司全国性的营销网络，为公司未来业务的发展和拓展奠定了良好基础，是公司极为宝贵的市场资源；公司丰富的经营品种能够保障客户多样化的需求，能够满足公司下游客户的“一站式”采购需求，既节约了客户采购成本，也提高了客户的采购效率，为公司与客户建立稳定的业务关系创造了良好条件。

4、灵活的民营服务机制，市场化的经营模式与良好的成本控制能力。公司的民营机制，具有决策快捷、服务高效的特点。公司以第三终端为核心业务而形成的市场化经营模式，有别于纯销模式，将更具生命力，符合市场竞争规律，应当是未来医药流通行业发展的趋势。此外，公司的成本控制能力强，公司的销售费用率和管理费用率低于同行业平均水平，公司在市场竞争中具有较大的成本控制优势。

5、品牌、文化与团队建设。经过多年经营，公司已在行业内创立了自己的品牌，形成的服务模式、行为方式等获得了客户的广泛认同。公司在长期经营中形成以“关心员工、帮助员工、重员工”为核心的“家文化”，强化“责任心、危机感、执行力、融合度”这一核心价值观。公司建立精神奖励与物质奖励并存的多元奖励机制，培养了一批具备经营管理和业务拓展能力的中高层管理人员和核心业务与技术人员。报告期内公司对中高层管理人员和核心业务与技术人员进行了股权激励，增强了员工的归属感，提高了员工的积极性，这为九州通业务长期持续发展提供了人才保障。

(四) 投资状况分析

1、 对外股权投资总体分析

单位：万元 币种人民币

报告期内投资总额	上年同期投资总额	较去年同期投资增加额	较去年同期投资增幅
144,938.12	83,475.14	61,462.98	73.63%

说明：报告期内投资额包括对下属企业增资 102,947.88 万元，对其他企业的参股合资、收购兼并或新设等方式投资 41,990.24 万元。较上年同期增长 73.63%，具体列示如下：

对下属企业增资情况

被增资企业名称	主营业务	增资数额 (万元)	增资前注册 资本(万元)	增资后注 册资本(万 元)	增资时间
湖北九州通中药产业发展 有限公司	中药产业 投资	6,000.00	20,000.00	30,000.00	2014年1月
上海九州通国际贸易有限 公司	货物进出 口	1,190.00	2,000.00	3,000.00	2014年1月
湖北九州通药用生物工程 中心有限公司	技术研发	200.00	400.00	600.00	2014年2月
湖北金贵中药饮片有限公 司	医药销售	2,000.00	2,500.00	4,500.00	2014年3月
九州健康园商贸(武汉) 有限公司	医药销售	850.00	150.00	1,000.00	2014年4月
河南九州通医药有限公司	医药销售	10,500.00	29,500.00	40,000.00	2014年4月
内蒙古九州通医药有限公 司	医药销售	5,000.00	5,000.00	10,000.00	2014年4月
河北楚风中药饮片有限公 司	医药销售	1,500.00	1,000.00	2,500.00	2014年4月
辽宁九州通医药有限公司	医药销售	4,000.00	8,000.00	12,000.00	2014年5月
江苏九州通医药有限公司	医药销售	5,000.00	18,000.00	23,000.00	2014年5月
黑龙江九州通医药有限公 司	医药销售	4,000.00	4,000.00	8,000.00	2014年5月
安徽九州通医药有限公司	医药销售	4,000.00	6,000.00	10,000.00	2014年5月
上海九州通医药有限公司	医药销售	8,000.00	12,000.00	20,000.00	2014年6月
广东九州通医药有限公司	医药销售	6,117.03	15,882.97	22,000.00	2014年6月
十堰九州通医药有限公司	医药销售	1,000.00	500	1,500.00	2014年6月
上海九州通达医药有限公 司	咨询研发	7,500.00	2,500.00	10,000.00	2014年6月
湛江九州通医药有限公司	医药销售	1,500.00	1,000.00	2,500.00	2014年6月
广西九州通医药有限公司	医药销售	5,500.00	4,500.00	10,000.00	2014年6月
芜湖九州通医药销售有限 公司	医药销售	4,749.40	1,250.60	6,000.00	2014年7月
辽宁九州通医药有限公司	医药销售	12,841.45	12,000.00	24,841.45	2014年12月
湖北九州通医疗器械有限 公司	医疗器械 销售	5,000.00	1,000.00	6,000.00	2014年12月
杭州九州通医药有限公司	医药销售	4,000.00	8,000.00	12,000.00	2014年12月
温州九州通医药有限公司	医药销售	2,500.00	2,500.00	5,000.00	2014年12月
合计		102,947.88	157,683.57	264,441.45	

合资兼并与收购情况

被增资企业名称	主营业务	合资 / 收购 金额(万元)	合资 / 收购 后注册资本 (万元)	公司持股比 例(%)	合资 / 收购时 间
武汉卡行天下供应链管理 有限公司	物流服务	132.00	600.00	22	2014 年 1 月
陕西九州通医药有限 公司	医药咨询	1,000.00	1,000.00	100	2014 年 2 月
天津泰勒医疗科技有 限公司	医疗器械开 发	35.00	50.00	70	2014 年 2 月
大连九州通医药有限 公司	医药销售	500.17	500.00	100	2014 年 2 月
山西健之恒医疗器械 有限公司	医疗器械销 售	66.00	110.00	60	2014 年 3 月
无锡九州通医药科技 有限公司	医药研发	4,000.00	10,000.00	100	2014 年 4 月
山西省太原药材有限 公司	日用品、药 材销售	1,909.17	2,000.00	60	2014 年 4 月
湖北浏友网络科技有 限公司	软件开发	15.00	50.00	100	2014 年 4 月
武汉九州通麦迪森电 子商务有限公司	信息咨询	200.00	200.00	100	2014 年 5 月
九州通金合(辽宁)药 业有限公司	医药销售	2,550.00	5,000.00	51	2014 年 5 月
山东博山制药有限公 司	药品生产	9,515.70	1,558.44	98.1	2014 年 6 月
天津海滨城物业管理 有限公司	物业管理	10.00	350.00	100	2014 年 6 月
河南杏林好药师大药 房有限公司	医药零售	30.00	200.00	100	2014 年 6 月
新疆新九物流有限公 司	物流服务	700.00	700.00	100	2014 年 6 月
芜湖九州通医药销售 有限公司	医药销售	375.18	1,250.60	100	2014 年 6 月
克拉玛依九通信息科 技有限公司	信息服务	200.00	200.00	100	2014 年 7 月
九州通医药集团物流 有限公司	物流服务	5,000.00	5,000.00	100	2014 年 9 月
菏泽九州通医药有限 公司	医药销售	1,585.02	3,000.00	52.83	2014 年 9 月
上海封浜中药饮片有 限公司	医药销售	3,447.00	2,250.00	60	2014 年 9 月
九州通中药材电子商 务有限公司	网上信息咨 询	2,000.00	20,000.00	100	2014 年 10 月
九州通医药集团湖北 太康城医药有限公司	医药批发零 售	500.00	500.00	100	2014 年 11 月

山西九州同城医药器械有限公司	医疗器械销售	300.00	500.00	60	2014 年 12 月
九州通亳州中药材电子商务有限公司	网上信息咨询	200.00	2,000.00	100	2014 年 12 月
九州通成都中药材电子商务有限公司	网上信息咨询	100.00	1,000.00	100	2014 年 12 月
九州通绵阳中药材电子商务有限公司	网上信息咨询	50.00	500.00	100	2014 年 12 月
九州通安国中药材电子商务有限公司	网上信息咨询	100.00	1,000.00	100	2014 年 12 月
九州通渭南中药材电子商务有限公司	网上信息咨询	100.00	1,000.00	100	2014 年 12 月
四川九州通科创医药有限公司	医药销售	7,370.00	13,000.00	100	2014 年 12 月
合计		41,990.24	73,519.04		

(1) 证券投资情况

序号	证券品种	证券代码	证券简称	最初投资金额 (元)	持有数量 (股)	期末 账面 价值 (元)	占期末 证券总 投资比 例 (%)	报告期损益 (元)
1	股票	600713	南京医药	10,000,000.00	756,400	0	0	1,345,830.55
期末持有的其他证券投资				0	/	0	0	0
报告期已出售证券投资损益				/	/	/	/	0
合计				10,000,000.00	/	0	0	1,345,830.55

(2) 持有其他上市公司股权情况

单位：元

证券代码	证券简称	最初投资成本	占该公司股权比例 (%)	期末账面值	报告期损益	报告期所有者权益变动	会计核算科目	股份来源
300289	利德曼	6,000,000	1.79	79,875,535	35,192,612	-13,041,732.53	可供出售金融资产	分红+公允价值变动
合计		6,000,000	/	79,875,535	35,192,612	-13,041,732.53	/	/

2、非金融类公司委托理财及衍生品投资的情况

(1) 委托理财情况

本年度公司无委托理财事项。

(2) 委托贷款情况

本年度公司无委托贷款事项。

(3) 其他投资理财及衍生品投资情况

本年度公司无其他投资理财事项。

3、募集资金使用情况

(1) 募集资金总体使用情况

√适用 □不适用

单位：万元 币种：人民币

募集年份	募集方式	募集资金总额	本年度已使用募集资金总额	已累计使用募集资金总额	尚未使用募集资金总额	尚未使用募集资金用途及去向
2010	首次发行	189,317.33	242.36	189,826.55	0	不适用
2014	非公开发行	206,188.44	206,228.52	206,228.52	0	不适用
合计	/	395,505.77	206,470.88	396,055.07	0	/
募集资金总体使用情况说明						

(2) 募集资金承诺项目情况

√ 适用 □ 不适用

单位:万元 币种:人民币

承诺项目名称	是否变更项目	募集资金拟投入金额	募集资金本年度投入金额	募集资金累计实际投入金额	是否符合计划进度	项目进度	预计收益	产生收益情况	是否符合预计收益	未达到计划进度和收益说明	变更原因及募集资金变更程序说明
上海医药仓储中心	否	15,000.00	0	15,366.32	是	已完成		915.24	否	详见附注	无
杭州医药仓储中心	否	12,000.00	0	12,000.78	是	已完成		732.09	否	详见附注	无
十堰医药仓储中心	否	4,000.00	0	3,899.76	是	已完成		100.17	否	详见附注	无
宜昌医药仓储中心	否	3,000.00	0	3,000.00	是	已完成		703.07	否	详见附注	无
恩施医药仓储中心	否	2,000.00	0	2,000.00	是	已完成		653.40	是	详见附注	无
安国医药仓储中心	否	7,000.00	0	7,000.00	是	已完成		55.56	否	详见附注	无
黑龙江医药仓储中心	否	6,000.00	0	6,000.00	是	已完成		-164.23	否	详见附注	无
天津医药仓储中心	否	4,980.00	0	4,980.00	是	已完成		395.71	否	详见附注	无
厦门医药仓储中心	否	4,000.00	0	4,000.00	是	已完成		386.33	否	详见附注	无
补充流动资金 1	否	32,000.00	0	32,000.00	是	已完成		1,920.00		不适用	无
增加补充流动资金	否	99,337.33	242.36	99,579.69	是	已完成		5,916.69		不适用	无
补充流动资金 2	否	206,188.44	206,228.52	206,228.52	是	已完成		9,910.27		不适用	无
合计	/	395,505.77	206,470.88	396,055.07	/	/		/	/	/	/
募集资金承诺项目使	<p>注 1: 上表所述补充流动资金 1 为以 2010 年 10 月向社会公开发行股票募集资金补充流动资金, 补充流动资金 2 为以 2014 年 3 月向特定投资者非公开发行股票募集资金补充流动资金。</p> <p>注 2: 已累计使用募集资金总额 396,055.07 万元与募集资金总额 395,505.77 万元的差额 549.30 万元, 系投入募集资金利息 549.30 万元。</p> <p>注 3: 增加补充流动资金截止日实际投资金额 99,579.69 万元与募集后承诺投资金额 99,337.33 万元的差额 242.36 万元, 系十堰医药仓储中心项目结余 100.24 万元及剩余募集资金利息 142.12 万元作为各募投项目的运营资金使用。</p> <p>注 4: 公司以上募投项目中效益未达到预计效益的原因:</p> <p>1、上海医药仓储中心项目: 根据招股说明书的披露和可行性研究报告的描述, 该项目建设期 2 年 (24 个月), 计划 2012 年 10 月建成; 项</p>										

用
情
况
说
明

目建成并正式投入运行后达产期为三年。第一年预计实现销售收入 20 亿元，第二年 25 亿元，第三年 30 亿元。项目达产后可实现销售收入 30 亿元，利润总额 5,520 万元（税后利润 4,140 万元，按 25% 的所得税率），税后投资回收期 4.12 年，财务内部收益率 20.45%（基准收益率=12%）。

该项目实际于 2012 年 12 月建设完成，2013 年开始逐步开展业务，2013 年度和 2014 年度分别实现销售收入 1,144.76 万元和 2,457.25 万元，实现营业利润 302.89 万元和 915.24 万元，该项目将承接上海九州通医药有限公司的业务（上海九州通医药有限公司需要搬迁），但客户开户转换、业务转接需要过渡期，收入实现未达到预期。由于目前项目尚未达产，因此未达到所预计的达产后效益目标。

2、杭州医药仓储中心项目：根据招股说明书的披露和可行性研究报告的描述，该项目建设期 2 年（24 个月），计划 2011 年 10 月建成；项目建成并正式投入运行后，达产期四年，第一年预计实现销售收入 8 亿元，第二年 12 亿元，第三年 15 亿元、第四年 20 亿元。项目达产后可实现销售收入 20 亿元，利润总额 3,680 万元（税后利润 2,760 万元，按 25% 的所得税率），税后投资回收期 5.45 年，财务内部收益率 15.75%（基准收益率=12%）。

该项目实际于 2011 年 10 月建设完成，2012 年投入使用，与计划进度相符；该项目 2012 年度、2013 年度和 2014 年度分别实现销售收入 46,193.45 万元、75,955.76 万元和 104,931.60 万元，实现营业利润 77.03 万元、1,193.04 万元和 732.09 万元，该项目投入运营的第一年、第二年和第三年实现的销售收入低于计划金额，主要原因是项目建成前其规划业务区域是由上海九州通负责，项目建成后浙江地区的业务逐步由上海九州通转至九州通集团杭州医药有限公司，但业务承接过程中的客户开户转换、业务转接的进度晚于预期。由于该项目尚未达产，因此未达到所预计的达产后效益目标。

3、十堰医药仓储中心项目：根据招股说明书的披露和可行性研究报告的描述，该项目建设期 1 年（12 个月），计划 2011 年 12 月建成；项目建成并正式投入运行后，达产期三年，第一年预计实现销售收入 2 亿元，第二年 4 亿元，第三年 6 亿元。

该项目实际于 2011 年 12 月建设完成，2012 年投入使用，与计划进度相符；该项目 2012 年度、2013 年度和 2014 年度分别实现销售收入 6,787.89 万元、9,366.42 万元和 11,548.46 万元、实现营业利润-111.6 万元、-9.50 万元和 100.17 万元，该项目投入运营的第一年、第二年和第三年的实现的销售收入低于计划金额，主要原因是项目建成前其规划业务区域是由襄阳九州通负责，项目建成后该区域业务逐步由襄阳九州通转至十堰九州通，但业务承接过程中的客户开户转换、业务转接进度晚于预期。

4、宜昌医药仓储中心项目：根据招股说明书的披露和可行性研究报告的描述，该项目建设期 1 年（12 个月），计划 2011 年 5 月建成；项目建成并正式投入运营后，达产期三年，第一年预计实现销售收入 1.5 亿元，第二年 3 亿元，第三年 4.5 亿元。

该项目实际于 2011 年 5 月建设完成，2011 年 7 月投入使用，与计划进度相符；该项目 2011 年度 7-12 月、2012 年度、2013 年度和 2014 年度分别实现销售收入 320.49 万元、7,239.07 万元、12,815.69 万元和 16,761.34 万元，实现营业利润-237.25 万元、238.20 万元、735.18 万元和 703.07 万元，该项目投入运营的第一年 7-12 月、第二年、第三年和第四年实现的销售收入低于计划金额，主要原因是建成前其规划业务区域由荆州九州通负责，项目建成后该区域业务逐步由荆州九州通转至宜昌九州通，但在业务承接过程中客户开户的转换、业务转接的进度晚于预期。

5、恩施医药仓储中心项目：根据招股说明书的披露和可行性研究报告的描述，该项目建设期1年（12个月），计划2011年3月建成；项目建成并正式投入运行后，达产期三年，第一年预计实现销售收入1亿元，第二年2亿元，第三年3亿元。

该项目实际于2011年3月建设完成，2011年5月投入使用，与计划进度相符；该项目2011年度5-12月、2012年度、2013年度和2014年度分别实现销售收入10,345.46万元、20,660.26万元、20,370.48万元和22,858.40万元、实现营业利润115.56万元、353.93万元、522.38万元和653.40万元，该项目目前处于达产期内，已实现效益均达到预计金额。

6、安国医药仓储中心项目：根据招股说明书的披露和可行性研究报告的描述，该项目建设期1年（12个月），计划2011年8月建成；项目建成并正式投入运行后，达产期三年，第一年预计实现销售收入5亿元，第二年8亿元，第三年10亿元；项目达产后可实现销售收入10亿元，利润总额1,840万元（税后利润1,380万元，按25%的所得税率），税后投资回收期5.5年，财务内部收益率15.63%（基准收益率=12%）。

该项目实际于2011年8月建设完成，2012年投入使用，与计划进度相符；该项目2012年度、2013年度和2014年度分别实现销售收入2,313.80万元、1,970.05万元和2,730.94万元、实现营业利润-231.97万元、-151.04万元和55.56万元，该项目投入运营的第一年、第二年和第三年实现的销售收入大幅低于计划金额，主要原因是项目的目标市场是以京津冀为核心的北方中药材、中药饮片市场，受到北京等地出台的加强对从外埠采购中药饮片管控相关规定的影响，其业务开展进度低于预期；受地方政策影响，该项目达产期内达到预期收入金额的难度较大。九州通安国已采取包括积极开拓周边市场以及利用九州通不断完善的中药产业全产业链经营平台加大道地中药材销售业务等措施，拓展新的业务增长点。

7、黑龙江医药仓储中心项目：根据招股说明书的披露和可行性研究报告的描述，该项目建设期2年（24个月），计划2012年8月建成；项目建成并正式投入运行后，达产期三年，第一年预计实现销售收入4亿元，第二年6亿元，第三年8亿元；项目达产后可实现销售收入8亿元，利润总额1,470万元（税后利润1,102.5万元，按25%的所得税率），税后投资回收期6.75年，财务内部收益率14.30%（基准收益率=12%）。

该项目实际于2012年8月建设完成，2012年底投入使用，与计划进度相符；该项目2013年度和2014年度分别实现销售收入21,379.62万元和41,522.04万元、实现营业利润-784.86万元和-164.23万元，该项目投入运营的第一年和第二年实现的销售收入低于计划金额，主要原因是项目于2012年8月建设完成，其取得GSP证书的时间晚于预期，取得时间为2013年1月29日，进而导致黑龙江九州通获得医疗机构基药及非基药招标采购配送商资格的推迟，影响了项目的达产进度；由于项目尚未达产，因此未达到所预计的达产后效益目标。截至目前，黑龙江九州通已分别于2014年6月及2014年7月获得基药及非基药的招标采购配送商资格，各项业务已在正常推进过程中。

8、天津医药仓储中心项目：根据招股说明书的披露和可行性研究报告的描述，该项目建设期1年（12个月），计划2011年6月建成，2011年8月投入使用；项目建成并正式投入运行后，达产期三年，第一年预计实现销售收入3亿元，第二年5亿元，第三年7亿元；项目达产后可实现销售收入7亿元，利润总额1,280万元（税后利润960万元，按25%的所得税率），税后投资回收期5.62年，财务内部收益率14.99%（基准收益率=12%）。

该项目实际于2011年8月建设并投入使用，与计划进度相符；该项目2011年度9-12月、2012年度、2013年度和2014年度分别实现销售

收入 1,695.75 万元、25,633.28 万元、33,275.24 万元和 41,419.73 万元，实现营业利润-259.07 万元、-51.04 万元、243.35 万元和 395.71 万元，该项目投入运营的第一年 9-12 月、第二年、第三年和第四年实现的销售收入低于计划金额，主要原因是项目建成前其规划业务区域是由北京九州通负责，项目建成后该区域业务逐步由北京九州通转至天津九州通，但业务承接过程中的客户开户转换、业务转接的进度晚于预期。

9、厦门医药仓储中心项目：根据招股说明书的披露和可行性研究报告的描述，该项目建设期 1 年（12 个月），计划 2011 年 4 月建成，2011 年 6 月投入使用；项目建成并正式投入运行后，达产期三年，第一年预计实现销售收入 2 亿元，第二年 4 亿元，第三年 6 亿元；项目达产后可实现销售收入 6 亿元，利润总额 1,100 万元（税后利润 825 万元，按 25% 的所得税率），税后投资回收期 5.7 年，财务内部收益率 14.80%（基准收益率=12%）。

该项目实际于 2011 年 6 月建设并投入使用，与计划进度相符；该项目 2011 年度 7-12 月、2012 年度、2013 年度和 2014 年度实现销售收入 2,434.94 万元、8,500.20 万元、14,708.50 万元和 19,279.67 万元，实现营业利润-141.83 万元、-296.47 万元、63.18 万元和 386.33 万元，该项目投入运营的第一年 7-12 月、第二年、第三年和第四年收入实现情况低于计划金额，主要原因是项目建成前其规划业务区域是由福建九州通负责，项目建成后该区域业务逐步由福建九州通转至厦门九州通，但在业务承接过程中客户开户转换、业务转接的进度晚于预期。

(3) 募集资金变更项目情况

适用 不适用

4、主要子公司、参股公司分析

公司名称	业务性质	公司持股比例 (%)	注册资本 (万元)	资产规模 (万元)	归属于母公司的所有者权益 (万元)	营业收入 (万元)	营业利润 (万元)	利润总额 (万元)	净利润 (万元)
北京九州通医药有限公司	医药销售	100	21,980	229,481.46	39,078.02	412,050.97	10,506.26	10,572.32	8,111.83
上海九州通医药有限公司	医药销售	100	20,000	97,288.64	25,274.62	161,358.25	1,235.67	1,357.35	1,354.69
广东九州通医药有限公司	医药销售	100	22,000	131,541.81	32,077.06	322,153.50	7,390.16	7,632.46	6,064.81
河南九州通医药有限公司	医药销售	100	40,000	279,013.03	50,603.56	469,229.96	9,905.40	10,183.28	7,507.86
新疆九州通医药有限公司	医药销售	100	17,000	124,925.40	26,008.68	244,337.76	5,532.27	5,570.88	5,228.61
山东九州通医药有限公司	医药销售	100	17,000	124,767.47	22,344.37	294,187.72	2,816.09	2,924.40	2,192.71
福建九州通医药有限公司	医药销售	100	10,000	57,839.21	12,591.50	154,213.40	1,973.39	2,126.14	1,577.20

江苏九州通医药有限公司	医药销售	100	23,000	116,280.21	24,246.06	241,017.00	474.73	874.76	757.35
重庆九州通医药有限公司	医药销售	100	12,000	72,169.47	14,082.65	184,502.37	1,705.71	1,884.80	1,598.16
辽宁九州通医药有限公司	医药销售	100	24,841	52,505.56	26,306.93	136,278.15	1,711.94	2,349.56	1,899.29
兰州九州通医药有限公司	医药销售	100	8,000	33,694.23	8,467.83	81,640.42	335.96	546.86	397.12
九州通集团杭州医药有限公司	医药销售	100	12,000	57,819.65	12,847.36	104,931.60	732.09	885.18	711.48
北京京丰制药有限公司	药品生产	100	7,500	53,011.89	11,323.10	12,973.04	2,230.73	2,338.39	2,033.26
好药师大药房连锁有限公司	医药零售	100	10,000	16,179.50	11,069.54	6,919.30	543.62	546.95	545.55
湖北九州通物流有限公司	物流	100	3,000	5,743.04	4,884.08	4,182.44	200.56	471.41	570.94
黑龙江九州通医药有限公司	医药销售	100	8,000	27,081.90	6,538.68	41,522.04	-164.23	-114.08	-110.34
九州通医药集团湖北医药有限公司	医药销售	100	1,000	4,808.58	1,333.38	15,075.15	307.76	313.44	314.35
安徽九州通医药有限公司	医药销售	100	10,000	35,969.69	9,625.54	60,824.55	37.06	89.01	89.47
湖北九州通达科技开发有限公司	软件开发	100	1,000	4,852.23	2,186.00	6,421.98	261.94	640.91	633.08
山西九州通医药有限公司	医药销售	100	4,000	97,880.10	4,546.40	93,165.61	1,624.64	1,624.74	1,253.28
山东九州通医疗器械有限公司	医疗器械销售	80	3,000	7,558.33	4,306.08	10,634.07	654.65	641.85	474.05
湖北九州通医疗器械有限公司	医疗器械销售	100	6,000	7,910.23	6,309.26	11,641.82	348.77	363.78	281.05
四川九州通科创医药有限公司	医药销售	100	13,000	44,834.80	13,234.40	123,137.26	560.83	626.38	539.63
湖北九州通中药产业发展有限公司	中药生产销售	60	30,000	33,724.11	30,240.63	70.50	253.13	253.13	255.28
江西九州通药业有限公司	医药销售	49	10,000	40,245.50	11,353.40	87,629.31	446.37	539.66	394.21

注：1、公司报告期收购了四川九州通科创医药有限公司 49% 的股权，现已完成变更登记，收购后公司持股 100%。

2、以上公司数据按本公司母公司数据列示。

5、非募集资金项目情况

√ 适用 □ 不适用

单位：万元 币种：人民币

项目名称	项目金额	项目进度	本年度投入金额	累计实际投入金额	项目收益情况
公司向上海九州通医药有限公司增资 8,000 万元，上海公司注册资本 12,000 万元；股权投资比例 100%。	20,000.00	已经完成	8,000.00	20,000.00	1,354.69
公司向广东九州通医药有限公司增资 6,117.03 万元，广东公司注册资本 22,000 万元；股权投资比例 100%。	22,000.00	已经完成	6,117.03	22,000.00	6,064.81
公司向河南九州通医药有限公司增资 10,500 万元，河南公司注册资本 40,000 万元；股权投资比例 100%。	40,000.00	已经完成	10,500.00	40,000.00	7,507.86
公司向江苏九州通医药有限公司增资 5,000 万元，江苏公司注册资本 5,000 万元；股权投资比例 100%。	23,000.00	已经完成	5,000.00	23,000.00	757.35
公司向湖北九州通中药产业发展有限公司增资 6,000 万元，中药公司注册资本 30,000 万元；股权投资比例 100%。	30,000.00	已经完成	6,000.00	30,000.00	255.28
公司向内蒙古九州通医药有限公司增资 5,000 万元，内蒙古公司注册资本 10,000 万元；股权投资比例 100%。	10,000.00	已经完成	5,000.00	10,000.00	1,318.97
公司向上海九州通达医药有限公司增资 7,500 万元，上海九州通达公司注册资本 10,000 万元；股权投资比例 100%。	10,000.00	已经完成	7,500.00	10,000.00	1,355.74
公司向广西九州通医药有限公司增资 5,500 万元，广西公司注册资本 10,000 万元；股权投资比例 100%。	10,000.00	已经完成	5,500.00	10,000.00	1,173.87
公司向辽宁九州通医药有限公司增资 12,841.45 万元，辽宁公司注册资本 24,841.45 万元；股权投资比例 100%。	24,841.45	已经完成	12,841.45	24,841.45	1,899.29
公司向湖北九州通医疗器械有限公司增资 5,000 万元，器械公司注册资本 6,000 万元；股权投资比例 100%。	6,000.00	已经完成	5,000.00	6,000.00	281.05
公司子公司京丰制药集团有限公司向山东博山制药有限公司增资 9,515.70 万元，博山公司注册资本 1,558.44 万元；股权投资比例 98.1%。	9,515.70	已经完成	9,515.70	9,515.70	452.00
公司向九州通医药集团物流有限公司出资 5,000 万元，物流公司注册资本 5,000 万元；股权投资比例 100%。	5,000.00	已经完成	5,000.00	5,000.00	-493.82
公司向四川九州通科创医药有限公司增资 7,370 万元，四川公司注册资本 13,000 万元；股权投资比例 100%。	13,000.00	已经完成	7,370.00	13,000.00	539.63
合计	223,357.15	/	93,344.18	223,357.15	/
非募集资金项目情况说明	以上披露的非募集资金项目是指报告期公司投资 5000 万元及以上的项目。				

（二） 董事会关于公司未来发展的讨论与分析

（一） 行业竞争格局和发展趋势

2015年，是我国“十二五”计划的收官之年，也是“十三五”计划的准备之年，公司认为，我国未来经济发展进入“新常态”，国民经济保持7%左右的中高速增长，经济增长方式也更注重民生与生态的发展。由于医药行业的刚性需求特点，以及我国目前人口老龄化和慢性病处于快速上升期、国家医保投入持续增长、人们的健康意识增强，以及新版基药目录的全面实施等，将带动未来相当长时期内医药市场继续保持快速增长，并高于国民经济的整体增长速度，医药卫生行业整体依然面临难得的发展机遇。

公司认为，2015年也是“新医改”政策突破的关键之年，医疗、医药和医保“三医”改革将会持续深入推进并加强联动，其中核心医疗服务价格与医药价格形成机制的改革预计会有较大突破，市场机制将在竞争性领域的价格形成中发挥决定性的作用，以及医保控费和支付方式的改革等，都将对行业发展起到深远的影响。医药行业的业态也将面临“新常态”，传统医药行业将会不断地与互联网结合，不断出现新的经营模式。公司认为，医药行业可能会出现以下主要变化：

一是受外部政策环境影响较大的医药流通企业，容易受到医保控费、医保支付方式、药品价格形成机制、药品招标方式变化等影响，由于药品整体价格水平下降将会是一个趋势，因此对主要从事经营进口、合资等高价格品种的医药纯销企业来说影响较大；而对主要从事国产较低价格的市场化医药流通企业，则影响较小。

二是互联网等现代信息技术和网络技术，已渗透到医药行业的生产、流通、消费等各个环节，在行业内出现了与互联网相结合的各种业态，但是，将传统医药行业的业态与电商和互联网医疗服务结合为一体，并具备资源优势的医药企业，未来可能会抢占市场先机，迎来难得的发展机遇。

三是受市场化改革的深远影响，预计未来行业整合步伐会加快，行业集中度会进一步快速提升。无论是横向还是纵向并购，都会更加频繁，具有规模、创新、效率及行业整合优势的企业将在未来的市场竞争中处于有利地位。

（二） 公司发展战略

2015年，公司继续贯彻“核心业务做强、战略业务做大、新兴业务稳步推进”的既有发展战略。根据以上业务组合战略，公司继续明确将医药分销（商业批发+终端配送）定位为核心业务，核心业务的基础功能是平台功能，将发挥客户资源平台、物流平台、分销渠道平台、资金平台及品牌功能，为其他业务的发展提供支撑和保障；在保证核心业务稳定发展的主导思想下，以终端深化为突破口，进一步提供业务支撑平台的作用。同时，根据现有各业务板块的现状与发展，对战略业务和新兴业务进行了相应调整和梳理，重点提升公司战略业务的比重。与此同时，不断探索互联网在行业的应用，进一步提升公司的核心竞争力和未来对市场的占有率。

2015年，公司将重点推进以下规划来保障公司整体发展战略的落地实施：

一是强力推进集团化IT战略规划和电子商务发展战略，不断加强对上游和下游客户的服务功能。包括为上游重点供应商提供数据分析服务、智能采购和移动商务，探讨推进供应链金融等。发挥“九州通医药网、好药师电子商务、九州通中药材电商”的平台功能，为公司创新的经营管理模式提供平台支撑与服务。

二是大力推进公司人力资源战略体系设计与规划。企业要发展，人才是关键，大力推进“天鹅”人才工程，持续推进见习总经理的培养与梯队建设，建设完善九州通大学，为公司业务发展提供持续的人才支撑，开启雇主品牌建设，开发领导人胜任力模型构建等。

三是有序推进“家文化”的企业文化建设。通过挖掘新时期“家文化”理念，完善延伸公司“家文化”的内涵。对于分子公司亚文化，要实现分子公司亚文化与集团文化理念的统一。在文化

活动方面，通过微信平台、微电影、视频等新传播形式开展“学会感恩，担当责任”主题文化活动，使集团文化持久深入人心。

(三) 经营计划

2015 年，我们以“强推战略稳核心，狠抓基础重人才”为主线，力争主营业务收入及归属于上市公司股东净利润（扣除非经常性损益后）较上年同期增长达到 15% 以上。

1、稳步发展核心业务：通过健全自身经营网络，扩大业务覆盖范围。提升业务管理与经营水平，强化核心业务自身实力；以信息技术创新，挖掘厂商合作新模式；进一步提升核心业务的销售收入与利润规模。2015 年，主要举措有：

(1) 调整组织架构。在集团层面，成立业务管理与规划总部，统筹采购与营销管理，进一步完善核心业务规划，原有采购总部专注于业务发展，集中精力服务于上游供应商；(2) 实施核心业务增量计划。通过流动采购，加强集团总部采购员与分子公司的业务互动，协助子公司提升业务水平；另一方面，提升总部和子公司与客户的对接力度；(3) 创造条件，全面开展大健康品、生物制品及“毒、麻、精”业务，持续丰富经营品种；(4) 搭建品类管理体系。2015 年将开展子公司品种结构梳理与优化，制定新品引进、品种淘汰及管理机制，并进行全集团推广；(5) 基于采购现有的厂商资源，结合集团新兴业务的发展，在开展业务的同时，要加强对于医药工业、电子商务、冷链业务、第三方物流等板块的支持力度，实现资源共享，协助新兴板块的发展；(6) 持续推进核心业务重大项目。持续推进智能采购、移动商务、供应链金融等重大项目，并通过技术创新，提升客户的服务水平与业务管理水平。

2、强力推进战略业务：战略业务代表着公司未来的发展方向和重点，经过近年的发展，战略业务的比重日益增大，利润占比也逐年提升。2015 年，战略业务要持续强力推进。(1) 倾向性的对战略业务进行资源匹配。目前集团的战略业务已经达到了 10 个，集团将从流程建立、人员配备、资金支持方面倾向性的支持战略业务的发展；(2) 夯实战略业务基础。2015 年将是全集团的基础管理年，战略业务的基础提升更是重中之重，在目前医药行业政策尚不明朗的情况下，为将来业务大发展夯实各项业务及管理基础尤为重要。(3) 随着战略业务的发展与业务规模的扩大，集团将逐步建立战略业务单元的财务核算体系，各个战略业务单元具有更大的自主权；(4) 建立业务渠道与产品间有效的关联沟通机制。

具体到各战略业务板块，2015 年将从以下方面入手开展工作。

医院纯销业务：(1) 培养医药大省，重点扶持山东、广东等省；(2) 优化项目医院经营质量，对重点项目加大支持力度；(3) 结合医院需求，全力开展厂商合作，引进临床新品，优化医院销售产品线；(4) 2015 年是招标大年，密切关注药品招标，强化相关人员队伍建设，研究相关招标政策，制定投标标准流程；(5) 加强应收账款管理，提升医院业务经营质量；(6) 加大对财务管控型公司医院业务的对口管理，协助其提升自身经营管理能力；(7) 持续推进医院队伍建设，通过社招补充人员，保障医院业务的健康发展。

基药业务：(1) 提高配送覆盖率及区域竞争力，全力争取配送资格，力争全国的直配区、县销售快速增长；(2) 通过与厂家、代理商等客户洽谈，深挖基药品种资源，提升品种满足率；(3) 对接已合作项目，对浙江、广西、甘肃、辽宁、内蒙古、安徽 6 个薄弱省份重点支持与辅导，实现基药业务的快速突破；(4) 重点发展并完成 10 以上个区、县集中配送项目，全面带动基药业务。

器械业务：(1) 专业产品板块，一是要通过自建、收购器械公司完成网络布局；二是组建专业团队，为专业产品的大发展做好人员储备；三是密切关注各省招标进展，获取配送资格；四是针对上游客户，主推转配送和物流平台业务；五是在所有二级公司成立独立的器械公司运作专业产品业务。(2) 常规产品板块，对产品结构进行梳理，优化产品构成，通过终端门店开发及电子商务

拓展, 实现常规产品新突破; 另一方面, 依托集团 O2O 业务, 逐步建立全国售后服务网点, 完善常规业务运营体系。

中药业务: (1) 强力推进中药标准煎药服务中心建设, 加快全国性布点, 招聘煎药人才组建相应队伍; (2) 与核心品种专业户深度合作, 自建营销队伍, 深化自产饮片业务, 打造“九州天润”品牌; (3) 继续引进重点品种, 建立重点项目品种推广队伍, 推进中药材贸易业务; (4) 整合药材种植资源, 继续开展药材基地选建工作, 构建具有 GAP 品牌的药材经营网络。

零售连锁业务: (1) 积极做好 GSP 认证前期准备工作, 争取顺利通过各地区的 GSP 认证; (2) 提升品类分析能力, 引进大健康产品, 打造大健康产品模式的全新品类结构; (3) 夯实基础管理, 建立门店管理标准化体系, 推行门店管理精细化, 打造“专业药房”新形象; (4) 调整战略布局, 关停亏损较大门店, 适时开展并购; (5) 与医药电子商务紧密结合, 探索零售连锁“OTO”业务的新模式。

医药工业: (1) 持续拓展投融资工作, 适时并购扩展产业链品种布局; (2) 全面推进基建工作, 完成博山制药新生产基地建设及设备安装调试, 竣工京丰制药北京均大项目主体工程; (3) 合理规划工业企业生产线规划布局, 加大研发力度; (4) 整合销售团队, 强化终端渠道拓展, 全面提升自身销售能力。

母婴业务: (1) 深度开发 OTC, 加大与核心终端大客户的新区域合作业务, 持续提升销售额度; (2) 继续开拓医院业务渠道, 在已有合作的基础上精耕细作, 开发医院渠道占有率较高的品牌业务; (3) 全面开发电商渠道药线与非药线渠道, 提升好药师网上药店的母婴产品销量, 开拓新的电商销售平台; (4) 创建并推广非药物流平台业务合作模式, 寻找更多母婴产品客户开展物流平台合作。

品牌终端: (1) 结合 O2O 业务模式, 深度开发终端客户; (2) 加强团队建设, 打造业务团队; (3) 充分结合控销模式精髓与九州通的优势, 创造九州通特色控销模式; (4) 进一步完善产品线, 打造核心品种与重点品种; (5) 持续推进品牌建设, 与国内领先的 OTC 品牌合作, 联合推广产品。

药事服务: (1) 通过内外招聘, 快速建立人才队伍; (2) 通过品种集中谈判, 逐步丰富品类, 整合采购平台, 搭建专科产品营销体系; (3) 在药房托管方面, 尝试民营医院药房托管, 探索民营医院药房托管模式; (4) 联合区域公司, 快速发展区域公司民营医院业务。

电子商务: (1) 在 C 端板块, 加速推进 B2C、O2O、F2C 的电商平台搭建, 提高终端用户的满足率和服务能力, 增加互联网医疗服务的功能, 加强 C 端电商与集团相关业务与管理资源的对接; (2) 在 B2B 板块, 持续推进 B2B 业务及运营体系完善, 选取样板公司推广全电商模式, 根据推广情况进行评估。创新作价方式, 完善价格体系, 并就考核机制进行优化, 推广全员电商; (3) 强力推进中药材电商平台的建设与推广, 完善团队及基础管理, 加快“珍药材”平台运营推广, 加速网络布局; (4) 探讨建立个人健康管理电商平台, 快速完成团队组建, 搭建健康管理云平台, 尽早实现正常运营。

(四) 因维持当前业务并完成在建投资项目公司所需的资金需求

2015 年, 公司资金的需求量依然较大, 主要原因是:

1、公司继续拓展战略业务, 尤其是要大力拓展中高端医院的销售业务, 由于中高端医院的账期较长的特点, 占有资金大, 需要相应的经营性资金投入;

2、公司现已基本完成省级物流中心的布点, 未来公司重点将转向地市级物流中心的建设, 需要投入相应规模的建设资金;

3、公司目前全面投资布局医药电子商务业务, 该业务现主要还处于投入期, 需要相应的资金投入;

4、为持续提升公司现代物流信息技术水平，保持公司核心竞争力，公司需要持续进行现代物流技术与信息技术的研发与投入；

5、为加快公司发展，2015 年公司将继续寻求医药工业、零售连锁、医疗器械、中药产业及其他方面的并购机会，可能存在相应的并购资金需求。

对以上资金需求，公司计划通过银行贷款，发行中期票据、发行股票以及发行可转债等方式解决，具体将根据项目的需求情况考虑所需的融资方式与融资数额。

(五) 可能面对的风险

1、财务风险

(1) 资产负债率较高的风险

公司作为一个以批发业务为主的企业，由于商业模式和业务特点，公司资产负债率较高，2012 年末、2013 年末及 2014 年末，公司合并总资产负债率分别为 67.33%、71.29%和 66.48%；有息资产负债率分别为 28.70%、31.47%和 22.53%。虽然近三年公司有息资产负债率不高，但总资产负债率呈逐步上升的趋势。2014 年 3 月完成非公开发行后，公司的合并总资产负债率有了较大幅度的下降，下降幅度约 10.88%。但未来随着经营规模的增长，资产负债率会重新出现上升的趋势。公司总资产负债率较高，总债务规模较大，仍存在一定偿债风险。

(2) 应收账款发生坏账的风险

2012 年末、2013 年及 2014 年末，公司应收账款账面价值分别为 167,974.42 万元、275,301.53 万元和 510,021.96 万元，公司年末应收账款快速增长，主要是公司不断加大对二级及以上中高端医院的开发力度。公司年末应收账款较平时大幅下降，主要是因为公司为有效控制应收账款风险，每年年末均进行应收账款的清收，因此，公司平时应收账款余额较年末数额大。公司较大金额的应收账款有可能会对公司的经营业务带来不利影响。为此，公司重视下游客户的信用管理，构建了信用管理体系，并对应收账款定期报告和清理。但公司为了进一步扩大市场占有率，增加销售收入，应收账款可能有所增长，因此公司存在应收款项可能发生坏账的风险。

(3) 返利对公司经营业绩影响的风险

2012 年、2013 年和 2014 年，公司从供应商获得的返利分别为 81,625.31 万元、84,328.12 万元和 93,039.70 万元，分别占当期主营业务毛利的比例 44.65%、38.62%和 32.40%。公司从供应商获得的返利占主营业务毛利的比例较高，是影响公司利润的一项重要因素。因此，供应商对公司所执行的返利政策对公司阶段性的经营业绩构成一定的影响。

(4) 经营活动产生的现金流量净额波动较大的风险

2012 年、2013 年、2014 年，公司经营活动产生的现金流量净额分别为-3.69 亿元、1.38 亿元和-1.72 亿元，公司的经营活动现金流量呈现较大波动。公司经营活动产生的现金流量净额较小或为负与公司的业务模式直接相关，即公司销售商品收到的货款有相当部分为银行承兑汇票，根据现金流量表编报规则，收到的银行承兑汇票不作为销售商品收到的现金核算，直接影响了公司经营性现金流量净额；同时，公司加大了二级以上中高端医院的业务开拓，经营性应收项目增加额增加较多，也是影响现金流的重要原因。

(5) 流动负债占比较高的风险

2012 年末、2013 年末和 2014 年末，公司流动负债占负债总额的比例分别为 83.06%、87.30%和 89.57%。公司流动负债占比较高是医药流通行业的经营特点造成的。较高的流动负债比例对公司债务偿还能力构成一定的压力。

2、经营风险

(1) 新经营模式的风险

九州通在行业中率先开创了以市场为导向的新经营模式。公司销售模式的特点对公司各业务环节提出了较高的要求：对采购与销售环节的定价能力，成本、费用控制能力，物流配送能力提出了较高要求；要强化资金管理、库存管理、信用管理及对下属子公司的管理；要不断强化物流、信息技术的研究与开发以降低业务成本提供优质服务。一旦上述环节出现问题，公司将面临盈利能力下降的风险。

（2）与医药电商业务相关的风险

医药行业属政府特殊管制行业，医药电商业务模式及发展受到政府政策的影响较大。目前，医药电商要获得大的突破和发展，还需政府出台相关系列政策及配套措施支持；同时，拓展医药电商业务，即面临机遇，也面对挑战，发展初期的团队建设与系统研发等需要较大的资金投入，存在经营亏损的风险。因此，公司为适用未来业务发展需要，适时拓展医药电商业务，这既存在难得的发展机遇，也需面对经营模式不确定和发生亏损等与医药电商相关的风险。

（3）与信息系统安全有关的风险

信息系统是现代医药物流企业经营管理的核心技术支持系统。随着公司经营规模的不断扩大及业务跨区域发展的不断深入，公司未来在业务集中度与标准化运营、管理信息协同化、辅助财务核算、完善物流管理及人力资源管理等方面对信息系统建设提出了更高的要求。虽然公司不断加大了对信息系统的投入、开发和运用，并完成了全国网络基础设施的搭建，采用了双机备份等方式规避信息系统安全风险；但公司依然可能存在信息系统在软、硬件方面难以满足物流业务快速发展需要的风险，同时也存在计算机软硬件发生故障、系统遭到黑客攻击、信息资源安全受到威胁等风险。

（4）市场竞争风险

公司已经在国内大部分省市设立了子公司，建立了医药物流设施和营销网络，在全国医药市场网络的深度和广度的开发方面处于领先地位。但目前部分大型央企和地方国企加速并购重组地方医药企业，同行业公司也持续加大了对医药流通领域的投资和市场营销网点的布控力度，使得中国的医药市场竞争日益激烈。同时，虽然公司与上游供货商与下游客户的业务合作关系是经过公司多年的开发、维护而形成的，但由于市场竞争因素，公司仍无法保证现有上游供货商和下游客户会继续长期维持与公司的业务合作关系。如果公司无法维持与上游供货商和下游客户的业务关系，则公司市场份额可能会出现下降，对本公司业务、财务状况及经营业绩有不利的影响。

（5）药品质量风险

公司作为药品及医疗器械等健康产品的批发商和配送商，现经营 5600 多家供货商提供的 20 万多个品规的产品。虽然公司严格按照 GSP 的规定，在经营活动中对各环节进行质量控制，主要在产品采购资质审核、产品验收质量、产品在库储存养护、产品销售、产品出库复核、产品运输、产品售后服务等控制环节严防死守，杜绝任何质量事故的发生。但是，由于公司不是产品的生产商，无法控制药品的生产质量，流通环节也会出现产品质量事故，故公司在产品采购中或者在销售中仍可能出现药品质量问题，这将会给公司的业务经营带来风险。

3、管理风险

公司现时的经营业务处于快速发展阶段，现代医药物流中心的建设以及业务的开展大多由公司设立子公司的方式投资和开展经营业务。截至 2014 年末，公司已在我国 27 个省（区、市）建成了 27 家省级医药物流中心及 43 家地市级物流中心。随着公司医药物流中心的不断增加、经营网点的不断完善、经营规模的迅速扩大，公司经营管理的复杂程度和管理难度将会逐步提高。为应对管理风险，公司实施集团式的管理模式，采用先进的信息技术手段控制下属公司的各个业务环节，防范风险的产生，保障集团整体经营目标的实现。虽然采取了上述措施，公司仍面临网点分布广、管理难度大的风险。

与此同时，由于各个公司的管理人员的管理能力和政策理解水平不尽相同，业务人员的素质参差不齐，不排除个别公司和某些业务人员在经营活动中会出现违规违纪现象，这会对公司的经营业务和社会声誉构成负面影响。

4、政策风险

本公司经营的是特殊商品—药品，容易受到国家以及地方有关政策的影响，特别是医疗卫生、医疗保障、医药流通体制改革的影响。医疗、医保、药品供应三大体制的改革将在深层次上改变医药流通领域的格局，引发医药市场的分化与重组。因此，公司面临一定的政策风险。

近年来，国务院发布了《关于深化医药卫生体制改革的意见》、《关于“十二五”期间深化医药卫生体制改革规划暨实施方案》及《关于巩固完善基本药物制度和基层运行新机制的意见》、《关于巩固完善基本药物制度和基层运行新机制的意见》、《关于促进健康服务业发展的若干意见》、《关于推进县级公立医院综合改革的意见》等一系列深化医疗体制改革的政策性文件。目前，我国医药卫生体制改革已进入攻坚阶段，医疗、医保、药品供应三大体制的改革将在深层次上改变医药流通领域的格局，若未来改革过程中，国家或地方的相关政策发生重大变化，公司的经营可能受到影响。

（三）董事会对会计师事务所“非标准审计报告”的说明

（一）董事会、监事会对会计师事务所“非标准审计报告”的说明

适用 不适用

（二）董事会对会计政策、会计估计或核算方法变更的原因和影响的分析说明

适用 不适用

公司依据2014年财政部修订及颁布的《企业会计准则第2号—长期股权投资》、《企业会计准则第41号—在其他主体中权益的披露》共七号具体会计准则，对公司会计政策进行了变更，修订后的会计政策符合财政部、证监会、上海证券交易所等相关规定，能够更加客观公正地反映公司财务状况和经营成果，为投资者提供更可靠、更准确的会计信息。本次会计政策变更，不会对公司本年度及以前年度的损益产生影响。

（三）董事会对重要前期差错更正的原因及影响的分析说明

适用 不适用

（四）利润分配或资本公积金转增预案

（一）现金分红政策的制定、执行或调整情况

《公司章程》现金分红政策规定：“公司最近三年以现金分红方式累计分配的利润不少于最近三年实现的年均可分配利润的百分之三十”。2011-2013年度，公司累计分红派息的金额为160,961,664.40元，占该三年期间归属于上市公司股东年均净利润（合并报表口径）的38.18%，2011-2013年度公司较好执行了《公司章程》关于现金分红政策的规定。

2012年7月，为进一步规范公司利润分配及现金分红有关事项，推动公司建立持续、科学、透明的分红政策和决策机制，更好地维护股东及投资者利益。根据湖北证监局《关于进一步落实上市公司现金分红有关事项的通知》（鄂证监公司字[2012]26号）相关文件的要求，公司对《公司章程》中的利润分配政策等相关事项进行进一步完善。为使制定利润分配及现金分红政策更为科学、合理，能够更加充分地反映广大投资者的利益诉求，公司就利润分配及现金分红政策向投资者事先征求意见，投资者可通过电话、电子邮件、传真等方式反馈至公司（详见《九州通医药集团股份有限公司关于贯彻落实现金分红有关事项征求投资者意见的公告》，公告编号：临2012-21）。2012年9月，公司2012年第三次临时股东大会审议通过了《关于九州通医药集团股份有限公司修改公

公司章程的议案》，在《公司章程》关于“利润分配”的规定中进一步明确了利润分配的政策、原则、方式、间隔、比例及决策程序等内容。具体的《九州通医药集团股份有限公司章程（2012年9月修订）》详见上海证券交易所网站（<http://www.sse.com.cn>）。

2013年4月，公司董事会在审议公司2012年度利润分配预案时，充分考虑了公司年度盈利及资金需求状况等影响因素，拟定了2012年度不进行利润分配，也不以资本公积金转增股本的利润分配预案，公司独立董事发表了明确独立意见。在公司召开2012年度股东大会审议利润分配预案前，为了充分听取中小股东的意见和诉求，答复中小股东关心的问题。公司于2013年5月20日在中国证券报中证网（www.cs.com.cn）举行2012年度网上业绩说明会，对公司的经营业绩、发展战略、现金分红等具体情况进行充分沟通，以便广大投资者更全面、深入的了解公司情况，相关沟通情况次日在《中国证券报》进行了披露。具体详见《九州通医药集团股份有限公司关于召开2012年度网上业绩说明会的通知》（公告编号：临2013-017）。

为进一步落实中国证监会和湖北证监局《关于进一步落实上市公司现金分红有关事项的通知》相关要求，明确公司对股东的合理投资回报，进一步细化《公司章程》中有关利润分配政策的条款，增加利润分配决策透明度和可操作性，便于股东对公司经营和利润分配进行监督，2013年8月公司董事会制订了《未来三年分红回报规划（2013-2015年）》，并提交公司股东大会审议通过后生效。具体的《九州通医药集团股份有限公司未来三年分红回报规划（2013-2015年）》详见上海证券交易所网站（<http://www.sse.com.cn>）。

2014年11月28日，公司第三届董事会第二次会议审议通过了《关于修改九州通医药集团股份有限公司章程的议案》，进一步修订了现金分红政策和决策程序，独立董事发表如下独立意见：“本次章程修改，进一步修订了与现金分红及中小投资者权益保护有关的规定，并完善和修订了利润分配的决策程序，以及利润分配政策的修订和修改等。本次修改符合现行法律法规及监管部门的规定，符合公司业务发展实际，不存在损害公司利益及中小股东权益的情形。同意将本次修改章程的议案提交公司股东大会进行审议。”2014年12月15日，公司2014年第四次临时股东大会审议通过《关于修改九州通医药集团股份有限公司章程的议案》。具体详见《九州通医药集团股份有限公司第三届董事会第二次会议决议公告》（公告编号：临2014-070）、《九州通医药集团股份有限公司关于修改公司章程的公告》（公告编号：临2014-072）、《九州通医药集团股份有限公司2014年第四次临时股东大会决议公告》（公告编号：临2014-076）。

（二）公司近三年（含报告期）的利润分配方案或预案、资本公积金转增股本方案或预案

单位：元 币种：人民币

分红年度	每10股送红股数(股)	每10股派息数(元)(含税)	每10股转增数(股)	现金分红的数额(含税)	分红年度合并报表中归属于上市公司股东的净利润	占合并报表中归属于上市公司股东的净利润的比率(%)
2014年	0	0	0	0	560,706,759.91	0
2013年	0	1.0	0	160,961,663.4	477,927,812.39	33.68
2012年	0	0	0	0	412,720,761.77	0

（三）积极履行社会责任的工作情况

（一）. 社会责任工作情况

详见公司与本年报同时披露的《九州通医药集团股份有限公司2014年度社会责任报告》，披露网址：www.sse.com.cn

（二）. 属于国家环境保护部门规定的重污染行业的上市公司及其子公司的环保情况说明

报告期内，本公司下属药品生产企业严格执行国家和地方的法律法规及排放标准，完成环境风险源辨识工作，开展环境风险源跟踪检查，有效控制环境风险，确保污染达标排放。

第五节 重要事项

一、重大诉讼、仲裁和媒体普遍质疑的事项

√适用 □不适用

(一) 诉讼、仲裁或媒体质疑事项已在临时公告披露且无后续进展的

事项概述及类型	查询索引
2014年2月18日，大智慧阿思达克通讯社发布了标题为《腾讯秘洽九州通谋医药电商合作》的通讯，主要内容：医药板块“触网第一股”九州通正与互联网巨头腾讯“密谋战略合作”，进军互联网医药等内容。针对以上报道，公司做了如下澄清说明：本公司董事会及管理层未有与腾讯就双方合作事宜进行相关的接触和谈判，也未授权任何机构、个人或其他方与腾讯就战略层面的合作事宜进行洽商。	公司于2014年2月20日在《中国证券报》、《上海证券报》、《证券时报》、《证券日报》及上海证券交易所网站（www.sse.com.cn）披露的《九州通医药集团澄清公告》（公告编号：临2014-007）。
2014年3月21日，中证网发布了标题为《九州通旗下好药师网与腾讯独家合作，开通微信购药平台》的通讯，主要内容：“九州通旗下好药师网与腾讯公司合作，全国独家开通微信购药平台，从今起消费者可以进行微信支付买药，目前九州通与腾讯公司是排他性的独家合作方式，下一步计划纳入微信商城平台。”针对以上报道，公司做了如下澄清说明：“九州通旗下好药师网与微信的合作业务不是一个独家和排他性的合作安排”。	公司于2014年3月25日在《中国证券报》、《上海证券报》、《证券时报》、《证券日报》及上海证券交易所网站（www.sse.com.cn）披露的《九州通医药集团澄清公告》（公告编号：临2014-013）。

二、报告期内资金被占用情况及清欠进展情况

□适用 √不适用

三、破产重整相关事项

本年度公司无破产重整相关事项。

四、资产交易、企业合并事项

√适用□不适用

(一) 临时公告未披露或有后续进展的情况

1、收购资产情况

单位:万元 币种:人民币

交易对方或最终控制方	被收购资产	购买日	资产收购价格	自收购日起至本年末为上市公司贡献的净利润	自本年初至本年末为上市公司贡献的净利润(适用于同一控制下的企业合并)	是否为关联交易(如是,说明定价原则)	资产收购定价原则	所涉及的资产产权是否已全部过户	所涉及的债权债务是否已全部转移	该资产为上市公司贡献的净利润占利润总额的比例(%)	关联关系
郑俊卫等18位自然人	山东博山制药有限公司98.10%股权	2014年6月13日	9,515.7	452.01		否	市场定价原则	是	是	0.60	其他

收购资产情况说明

注1:山东博山制药有限公司2014年6月13日完成公司变更登记。

五、公司股权激励情况及其影响

 适用 不适用

(一) 相关股权激励事项已在临时公告披露且后续实施无进展或变化的

事项概述	查询索引
2014年3月30日,公司第二届董事会第二十一次会议审议通过了《关于公司限制性股票激励计划(草案)及摘要的议案》、《关于公司限制性股票激励计划实施考核办法的议案》、《关于提请股东大会授权董事会办理限制性股票激励计划相关事宜的议案》。	具体详见公司于2014年4月1日在上海证券交易所网站(www.sse.com.cn)及《中国证券报》、《上海证券报》、《证券时报》、《证券日报》刊登披露的临时公告2014-015、2014-017。
2014年4月26日,公司召开第二届董事会第二十二次会议审议通过了《关于公司限制性股票激励计划(草案修订版)及摘要的议案》,随后公司将有关本次修订后的激励计划备案申请材料报中国证监会备案。	具体详见公司于2014年4月29日在上海证券交易所网站(www.sse.com.cn)及《中国证券报》、《上海证券报》、《证券时报》、《证券日报》刊登披露的临时公告2014-020、2014-024。
2014年5月28日,公司第二届董事会第二十三次会议通过了《关于公司限制性股票激励计划(草案第二次修订版)及摘要的议案》、《关于公司修订限制性股票激励计划实施考核办法的议案》,随后公司将有关本次修订后的激励计划备案申请材料报中国证监会补充备案。	具体详见公司于2014年5月29日在上海证券交易所网站(www.sse.com.cn)及《中国证券报》、《上海证券报》、《证券时报》、《证券日报》刊登披露的临时公告2014-029。

<p>2014年6月5日，公司获悉证监会已对公司报送的《公司限制性股票激励计划（草案第二次修订版）及其摘要》确认无异议并进行了备案。</p>	<p>具体详见公司于2014年6月6日在上海证券交易所网站（www.sse.com.cn）及《中国证券报》、《上海证券报》、《证券时报》、《证券日报》刊登披露的临时公告2014-032。</p>
<p>2014年6月26日，公司2014年度第二次临时股东大会以特别决议审议通过了《关于公司限制性股票激励计划（草案第二次修订版）及其摘要的议案》、《关于公司限制性股票激励计划实施考核办法（修订版）的议案》、《关于监事会对公司限制性股票激励计划激励对象人员名单的核查意见的议案》和《关于提请股东大会授权董事会办理限制性股票激励计划相关事宜的议案》。</p>	<p>具体详见公司于2014年6月28日在上海证券交易所网站（www.sse.com.cn）及《中国证券报》、《上海证券报》、《证券时报》、《证券日报》刊登披露的临时公告2014-039。</p>
<p>2014年7月1日，公司第二届董事会第二十五次会议审议通过了《关于公司调整限制性股票激励计划激励对象、授予数量及授予价格的议案》，对因部分激励对象离职被取消授予限制性股票、部分激励对象因资金原因自愿放弃认购全部或部分限制性股票等而对本次限制性股票激励对象名单和授予数量进行调整，调整后的首次授予的激励对象由原来计划的1,733人调整为1632人【本次调整后的激励对象名单详见2014年7月2日在上海证券交易所网站挂网披露的《公司限制性股票激励计划激励对象名单（调整版）》】，首次授予的限制性股票数量由原来计划的3569.34万股调整为3395.62万股。同时，公司依据限制性股票激励计划的规定、公司的派息情况及公司股东大会的授权，对限制性股票授予价格进行调整，调整前的限制性股票授予价格为8.25元/股，调整后的授予价格为8.15元/股；会议还审议通过了《关于公司向激励对象首次授予限制性股票的议案》，认为限制性股票激励计划的各项授予条件均已成就，确定以2014年7月1日作为首次限制性股票的授予日，向1,632名激励对象授予共计3,395.62万股限制性股票，2014年8月5日，公司发布了《九州通医药集团股份有限公司关于限制性股票激励计划限制性股票授予结果的公告》，最终确认首次授予的激励对象为1,604人，授予的股票数量为3,345.82万股。办理了授予限制性股票所必需的全部事宜。</p>	<p>具体详见公司于2014年7月2日在上海证券交易所网站（www.sse.com.cn）及《中国证券报》、《上海证券报》、《证券时报》、《证券日报》刊登披露的临时公告2014-041、2014-043、2014-045。</p>

(二) 报告期公司股权激励相关情况说明

报告期内，公司完成了限制性股票股权激励计划的制定及首期限制性股票激励计划的授予，公司首期计划共向包括高管及核心骨干在内的 1,604 名激励对象授予共计 3,345.82 万股限制性股票，授予价格 8.15 元/股。本次限制性股票激励计划有效期为自首次授予日起 48 个月。首次授予的限制性股票按比例分为不同的锁定期，分别为 12 个月、24 个月和 36 个月，锁定期自授予之日起计算。（详见公司公告 2014-045）

六、重大关联交易

适用 不适用

七、重大合同及其履行情况

1 托管、承包、租赁事项

适用 不适用

2 担保情况

适用 不适用

单位：万元 币种：人民币

公司对外担保情况（不包括对子公司的担保）	
报告期内担保发生额合计（不包括对子公司的担保）	0
报告期末担保余额合计（A）（不包括对子公司的担保）	0
公司对子公司的担保情况	
报告期内对子公司担保发生额合计	463,755.40
报告期末对子公司担保余额合计（B）	448,830.40
公司担保总额情况（包括对子公司的担保）	
担保总额（A+B）	448,830.40
担保总额占公司净资产的比例（%）	55.50
其中：	
为股东、实际控制人及其关联方提供担保的金额（C）	0
直接或间接为资产负债率超过70%的被担保对象提供的债务担保金额（D）	408,130.40
担保总额超过净资产50%部分的金额（E）	44,471.46
上述三项担保金额合计（C+D+E）	452,601.86
未到期担保可能承担连带清偿责任说明	无
担保情况说明	本公司报告期的对外担保，由于全部为对本公司下属企业的担保且本公司下属企业目前经营良好，因此本公司对外担保风险可控；同时，本公司的对外担保均履行了必要的审批程序并根据要求进行了披露，很好地遵守了中国证监会、上海证券交易所及本公司对外担保制度的相关规定。

3 其他重大合同

本年度公司无其他重大合同。

八、承诺事项履行情况

√适用 □不适用

(一) 上市公司、持股 5%以上的股东、控股股东及实际控制人在报告期内或持续到报告期内的承诺事项

承诺背景	承诺类型	承诺方	承诺内容	承诺时间及期限	是否有履行期限	是否及时严格履行	如未能及时履行应说明未完成履行的具体原因	如未能及时履行应说明下一步计划
与股改相关的承诺								
收购报告书或权益变动报告书中所作承诺								
与重大资产重组相关的承诺								
与首次公开发行相关的承诺	解决同业竞争	公司股东上海弘康、武汉楚昌、北京点金、中山广银、狮龙国际、公司实际控制人刘宝林先生以及副董事长刘树林、刘兆年先生	为避免公司股东及实际控制人与本公司的业务存在任何实际或潜在的竞争，持有公司 5%以上股份的股东上海弘康、武汉楚昌、北京点金、中山广银、狮龙国际、公司实际控制人刘宝林先生以及副董事长刘树林、刘兆年先生向本公司作出了避免同业竞争的承诺	股东存续期间	是	是		
与首次公开发行相关的承诺	解决同业竞争	公司股东中山广银、上海弘康、武汉楚昌，北京点金，狮龙国际	公司各股东已知晓上海九州通目前所使用土地的事实情况（上海九州通医药有限公司系公司的控股子公司，公司持有上海九州通医药有限公司 100%的股权。2003 年 1 月 20 日，上海九州通医药有限公司与上海市普陀区桃浦镇人民政府签订了《土地使用权转让协议》，根据上海市普陀区城市规划管理局于 2006 年 2	自各股东承诺至今，本公司未因该事项产生任何损失。未来履行期限存在不确定	否	是		

			月 29 日颁发的编号为沪普地(2006)07061229E02445 号《中华人民共和国建设用地规划许可证》，将本次转让的土地使用权面积调整并明确为 28,230 平方米(约 42.35 亩)。目前上述建设用地的土地测量、定界均已完成。) ，各股东承诺：如公司或上海九州通医药有限公司因上述事宜产生法律纠纷或遭受损失，各股东公司承诺按目前所持公司的股份比例承担由此产生的赔偿及其他形式的全部责任。	性，本公司将视其进展情况及时履行相关信息披露义务。				
与再融资相关的承诺	股份限售	云南白药控股有限公司、齐鲁证券有限公司、华安基金管理有限公司和建信基金管理有限责任公司	认购人认购本次非公开发行的股票自本次发行结束之日起 36 个月内不得转让，之后按中国证监会及上海证券交易所的有关规定执行。	36 个月	是	是		
与股权激励相关的承诺	股份限售	公司部分董事及高级管理人员、子公司主要管理人员及公司中层管理人员、公司核心技术人员及核心业务人员，共计 1604 人	首次授予的限制性股票自首次授予日起满 12 个月后，激励对象在解锁期内按 30%、30%、40% 的比例分三期解锁。	12 个月、24 个月和 36 个月	是	是		
其他承诺								

九、聘任、解聘会计师事务所情况

单位：元 币种：人民币

是否改聘会计师事务所：	否
	现聘任
境内会计师事务所名称	众环海华会计师事务所（特殊普通合伙）
境内会计师事务所报酬	1,080,000
境内会计师事务所审计年限	5

	名称	报酬
保荐人	国信证券股份有限公司	0

十、上市公司及其董事、监事、高级管理人员、持有 5%以上股份的股东、实际控制人、收购人处罚及整改情况

公司技术总裁谷春光的股票账户于 2014 年 6 月 20 日以 12.95 元/股的价格买入公司股票 4000 股，于 2014 年 8 月 25 日以 16.00 元/股的价格卖出公司股票 5000 股。谷春光为公司高级管理人员，上述股票交易行为违反了公司高级管理人员买卖公司股票间隔时间不得少于 6 个月的限制性规定；同时也违反了在公司信息披露“窗口期”禁止进行股票交易的规定。公司董事会决定将其股票交易所获差价收益 12,200 元全部上缴公司，谷春光本人也愿意按照本次涉及交易金额的 10%，向公司缴纳 8,000 元人民币，上述款项合计 20,200 元已于 2014 年 12 月上缴支付至公司账户。

十一、面临暂停上市和终止上市风险的情况

不适用

十二、可转换公司债券情况

适用 不适用

2014 年下半年度，公司启动了公开发行 A 股可转换公司债券项目。公司拟融资不超过 15 亿元人民币的可转债，本次发行的可转债期限为自发行之日起不超过 6 年(含 6 年)，本次发行的可转债公司原股东实行优先配售，向原股东优先配售的比例提请股东大会授权董事会或董事会授权人士根据发行时具体情况确定。截止目前，公司已收到监管部门对公司该项目申报资料的正式书面反馈意见，有关反馈意见的答复正在积极准备之中。

十三、执行新会计准则对合并财务报表的影响

执行新会计准则对财务报表产生的重大影响详见本附注（五）28。

1 长期股权投资准则变动对于合并财务报告影响（一）

单位：元 币种：人民币

被投资单位	交易基本信息	2013年1月1日归属于母公司股东权益 (+/-)	2013年12月31日		
			长期股权投资 (+/-)	可供出售金融资产 (+/-)	归属于母公司股东权益 (+/-)
云南良方制药有限公司	不控制无重大影响投资		-13,020,000.00	13,020,000.00	0
钟祥九州通医药有限公司	不控制无重大影响投资		-12,600,000.00	12,600,000.00	0
北京燕化永乐农药有限公司	不控制无重大影响投资		-11,137,465.00	11,137,465.00	0
贵州百花医药股份有限公司	不控制无重大影响投资		-10,350,000.00	10,350,000.00	0
泰州九州通医药有限公司	不控制无重大影响投资		-7,605,900.00	7,605,900.00	0
晋城九州通医药有	不控制无重		-500,000.00	500,000.00	0

限公司	大影响投资				
呼和浩特市城发供热有限责任公司	不控制无重大影响投资		-567,546.00	567,546.00	0
沈丘县兴沈药业有限责任公司	不控制无重大影响投资		-1,000,000.00	1,000,000.00	0
重庆琪宏医药器械有限公司	不控制无重大影响投资		-3,000,000.00	3,000,000.00	0
苏州九洲通大药房连锁有限公司	不控制无重大影响投资		-15,620,000.00	15,620,000.00	0
新疆贝斯明医药有限公司	不控制无重大影响投资		-4,800,000.00	4,800,000.00	0
合计	/		-80,200,911.00	80,200,911.00	0

2 职工薪酬准则变动的影响

职工薪酬准则变动影响的说明
无重大影响。

3 合并范围变动的影响

合并范围变动影响的说明
无重大影响。

4 合营安排分类变动的影响

合营安排分类变动影响的说明
无重大影响。

5 准则其他变动的影响

其他新颁布的准则已经公司董事会于 2014 年 9 月 25 日批准采纳，采纳这些准则除对财务报表科目重分类及附注的披露内容有若干变化外，对公司财务报表无重大影响。

第六节 股份变动及股东情况

一、股本变动情况

(一) 股份变动情况表

1、股份变动情况表

单位：股

	本次变动前		本次变动增减（+，-）				本次变动后		
	数量	比例（%）	发行新股	送股	公积金 转股	其他	小计	数量	比例（%）
一、有限售条件股份	0	0.00	222,559,015				222,559,015	222,559,015	13.55
1、国家持股									
2、国有法人持股	0	0.00	27,247,956				27,247,956	27,247,956	1.66
3、其他内资持股	0	0.00	195,311,059				195,311,059	195,311,059	11.89
其中：境内非国有法人持股	0	0.00	161,852,859				161,852,859	161,852,859	9.85
境内自然人持股	0	0.00	33,458,200				33,458,200	33,458,200	2.04
4、外资持股									
其中：境外法人持股									
境外自然人持股									
二、无限售条件流通股份	1,420,515,819	100.00					0	1,420,515,819	86.45
1、人民币普通股	1,420,515,819	100.00					0	1,420,515,819	86.45
2、境内上市的外资股									
3、境外上市的外资股									
4、其他									
三、股份总数	1,420,515,819	100.00	222,559,015				222,559,015	1,643,074,834	100.00

2、股份变动情况说明

公司于 2013 年 8 月 13 日召开第二届董事会第十六次会议、2013 年 8 月 29 日召开 2013 年第三次临时股东大会决议通过非公开发行人民币普通股股票决议，申请非公开发行 A 股股票 189,100,815.00 股，发行价 11.01 元，经中国证券监督管理委员会审核，于 2014 年 1 月 22 日获得通过，并于 2014 年 2 月 20 日收到中国证券监督管理委员会《关于核准九州通医药集团股份有限公司非公开发行股票的批复》（证监许可[2014]212 号）。2014 年 3 月 11 日，经众环海华会计师事务所（特殊普通合伙）审验并出具众环验字（2014）010021 号验资报告，认为：截至 2014 年 3 月 11 日，公司本次非公开发行股票筹得募集资金总额为 2,081,999,973.15 元，扣除发行费用后，募集资金净额为 2,061,884,414.39 元，其中增加股本 189,100,815 元，增加资本公积 1,872,783,599.39 元。本次发行新增股份已于 2014 年 3 月 14 日在中国证券登记结算有限责任公司上海分公司办理完毕登记托管手续。

公司于 2014 年 8 月 1 日办理完限制性股票股权激励计划股票变更登记手续，本次股权激励限制性股票首次授予完成后，公司股份总数由原来的 1,609,616,634 股增加至 1,643,074,834 股，增加了 33,458,200 股，增加的股份占本次股权激励前总股本的 2.08%。

3、股份变动对最近一年和最近一期每股收益、每股净资产等财务指标的影响（如有）

报告期内，公司增加股份 222,559,015 股，截至报告期末，公司股份总数为 1,643,074,834 股，按此股本计算，本报告期归属于上市公司股东的每股收益为 0.3413 元，每股净资产为 4.75 元。

(二) 限售股份变动情况

单位：股

股东名称	年初限售股数	本年解除限售股数	本年增加限售股数	年末限售股数	限售原因	解除限售日期
齐鲁证券—光大银行—齐鲁证券有限公司浦汇赢集合资产管理计划	0	0	80,108,991	80,108,991	公司非公开定向发行股票	2017年3月14日
华安基金—工商银行—华润信托—华润信托·增利2号集合资金信托计划	0	0	45,413,260	45,413,260	公司非公开定向发行股票	2017年3月14日
云南白药控股有限公司	0	0	27,247,956	27,247,956	公司非公开定向发行股票	2017年3月14日
建信基金—兴业银行—建信基金分级1号特定多客户资产管理计划	0	0	18,165,304	18,165,304	公司非公开定向发行股票	2017年3月14日
建信基金—兴业银行—建信基金分级2号特定多客户资产管理计划	0	0	18,165,304	18,165,304	公司非公开定向发行股票	2017年3月14日
高管及核心骨干在内的1604名激励对象	0	0	33,458,200	33,458,200	限制性股票股权激励计划	2015年7月1日
合计			222,559,015	222,559,015	/	/

二、证券发行与上市情况

(一) 截至报告期末近 3 年历次证券发行情况

单位：股 币种：人民币

股票及其衍生证券的种类	发行日期	发行价格 (或利率)	发行数量	上市日期	获准上市交易数量	交易终止日期
普通股股票类						
非公开发行人民币普通股	2014 年 2 月 18 日	11.01	189,100,815	2014 年 3 月 14 日	189,100,815	
股权激励计划限制性股票	2014 年 6 月 3 日	8.15	33,458,200	2014 年 8 月 1 日	33,458,200	
可转换公司债券、分离交易可转债、公司债类						
公司债券	2012 年 10 月 24 日	5.70%	16,000,000	2012 年 11 月 1 日	16,000,000	

截至报告期末近 3 年历次证券发行情况的说明（存续期内利率不同的 1 日，请分别说明）：

公司 2012 年公司债券已经中国证券监督管理委员会证监许可【2012】1210 号文核准发行，并经上交所同意，于 2012 年 11 月 1 日起在上交所挂牌交易，上市代码为“122182”，简称为“12九州通”。债券发行规模为 16 亿元人民币，面值为人民币 100 元，按面值发行，期限为 5 年（附第 3 年发行人上调票面利率选择权和投资者回售选择权），票面利率为 5.70%，债券信用等级为 AA+，公司主体信用等级为 AA+，为无担保债券，采取网上面向社会公众投资者公开发行和网下面向机构投资者询价配售相结合的方式发行。

2014 年 2 月 18 日，经中国证券监督管理委员会《关于核准九州通医药集团股份有限公司非公开发行股票批复》（证监许可[2014]212 号）核准，公司非公开发行人民币普通股 189,100,815 股，本次募集资金扣除发行费用后，全部用于补充公司流动资金。2014 年 3 月 14 日，本次非公开发行新增股份登记托管手续完成，中国证券登记结算有限责任公司上海分公司出具了《证券变更登记证明》。（公告编号为 2014-008，2014-010）

2014 年 6 月 3 日，中国证券监督管理委员会对公司报送的《九州通医药集团股份有限公司限制性股票激励计划（草案第二次修订版）及其摘要》确认无异议并进行了备案。公司首次授予的限制性股票数量为 3395.62 万股，授予价格为 8.15 元/股，首次授予的授权日为 2014 年 7 月 1 日。众环海华会计师事务所（特殊普通合伙）于 2014 年 7 月 17 日出具编号为众环验字（2014）010050 号《验资报告》，对截至 2014 年 7 月 17 日公司新增注册资本及实收资本情况进行了审验，认为：公司申请增加注册资本人民币 33,458,200.00 元，由 1604 位自然人股权激励对象缴纳，出资方式为货币，变更后的注册资本为人民币 1,643,074,834.00 元。本公司已于 2014 年 8 月 1 日办理完限制性股票变更登记手续，中国证券登记结算有限责任公司上海分公司出具了《证券变更登记证明》。（公告编号为 2014-045）

(二) 公司股份总数及股东结构变动及公司资产和负债结构的变动情况

2014 年 3 月 11 日经中国证券监督管理委员会证监许可【2014】212 号文核准，公司向特定投资者非公开发行人民币普通股 189,100,815 股，发行后公司总股本为 1,609,616,634 股；2014 年 8 月 1 日，公司限制性股权激励计划首次授予高管及核心骨干在内的 1,604 名激励对象限制性股票共计 33,458,200 股并完成登记，公司总股本变更为 1,643,074,834 股。以上股份变动导致报告期公司股本增加 15.67%。报告期末公司净资产较期初增加 52.97%，资产负债率由期初的 71.29% 下降至期末的 66.48%，以上股份的增加是主要原因。

三、股东和实际控制人情况

(一) 股东总数:

截止报告期末股东总数(户)	29,582
年度报告披露日前第五个交易日末的股东总数(户)	56,856

(二) 截止报告期末前十名股东、前十名流通股股东(或无限售条件股东)持股情况表

单位:股

前十名股东持股情况							
股东名称 (全称)	报告期内增减	期末持股数量	比例(%)	持有有限售条件 股份数量	质押或冻结情况		股东 性质
					股份 状态	数量	
上海弘康实业投资有限公司	0	433,129,118	26.36	0	质押	173,000,000	境内非国有 法人
狮龙国际集团(香港)有限公司	-16,550,000	220,870,609	13.44	0	无	0	境外法人
楚昌投资集团有限公司	0	164,577,633	10.02	0	质押	164,330,000	境内非国有 法人
中山广银投资有限公司	0	132,624,583	8.07	0	质押	81,600,000	境内非国有 法人
北京点金投资有限公司	0	102,763,876	6.25	0	无		境内非国有 法人
齐鲁证券-光大银行-齐鲁证券有限公司 浦汇赢集合资产管理计划	80,108,991	80,108,991	4.88	80,108,991	未知		境内非国有 法人
华安基金-工商银行-华润信托-华润信 托·增利2号集合资金信托计划	45,413,260	45,413,260	2.76	45,413,260	未知		境内非国有 法人
云南白药控股有限公司	27,247,956	27,247,956	1.66	27,247,956	未知		国有法人
刘树林	0	26,317,200	1.60	0	质押	24,480,000	境内自然人
刘兆年	0	22,454,200	1.37	0	质押	10,000,000	境内自然人
前十名无限售条件股东持股情况							
股东名称	持有无限售条件流通	股份种类及数量					

	股的数量	种类	数量
上海弘康实业投资有限公司	433,129,118	人民币普通股	433,129,118
狮龙国际集团(香港)有限公司	220,870,609	人民币普通股	220,870,609
楚昌投资集团有限公司	164,577,633	人民币普通股	164,577,633
中山广银投资有限公司	132,624,583	人民币普通股	132,624,583
北京点金投资有限公司	102,763,876	人民币普通股	102,763,876
刘树林	26,317,200	人民币普通股	26,317,200
刘兆年	22,454,200	人民币普通股	22,454,200
全国社保基金一一七组合	10,621,348	人民币普通股	10,621,348
中国建设银行—银华核心价值优选股票型证券投资基金	5,599,916	人民币普通股	5,599,916
全国社保基金一一零组合	5,501,000	人民币普通股	5,501,000
上述股东关联关系或一致行动的说明	报告期末，公司前十名股东中的上海弘康实业投资有限公司、楚昌投资集团有限公司、北京点金投资有限公司的控制股东为刘宝林；中山广银投资有限公司的控制股东为刘树林；刘树林、刘兆年个人持股数额为前十名股东。因刘宝林、刘树林、刘兆年为胞兄弟关系，以上四家法人股东及二个自然人股东构成关联关系。		
表决权恢复的优先股股东及持股数量的说明			

前十名有限售条件股东持股数量及限售条件

单位：股

序号	有限售条件股东名称	持有的有限售条件股份数量	有限售条件股份可上市交易情况		限售条件
			可上市交易时间	新增可上市交易股份数量	
1	齐鲁证券—光大银行—齐鲁证券有限公司浦汇赢集合资产管理计划	80,108,991	2017年3月14日	0	
2	华安基金—工商银行—华润信托—华润信托·增利2号集合资金信托计划	45,413,260	2017年3月14日	0	
3	云南白药控股有限公司	27,247,956	2017年3月14日	0	
4	建信基金—兴业银行—建信基金分级1号特定多客户资产管理计划	18,165,304	2017年3月14日	0	

5	建信基金—兴业银行—建信基金分级 2 号特定多客户资产管理计划	18,165,304	2017 年 3 月 14 日	0	
6	龚翼华	850,000	2015 年 7 月 1 日	0	
7	陈启明	300,000	2015 年 7 月 1 日	0	
8	黄丽华	260,000	2015 年 7 月 1 日	0	
9	陈波	240,000	2015 年 7 月 1 日	0	
10	刘素芳	200,000	2015 年 7 月 1 日	0	
上述股东关联关系或一致行动的说明		建信基金—兴业银行—建信基金分级 1 号特定多客户资产管理计划和建信基金—兴业银行—建信基金分级 2 号特定多客户资产管理计划存在关联关系。			

四、控股股东及实际控制人变更情况

(一) 控股股东情况

1 法人

单位：万元 币种：人民币

名称	上海弘康实业投资有限公司
单位负责人或法定代表人	刘宝林
成立日期	2002 年 1 月 17 日
组织机构代码	73539609-3
注册资本	9,100
主要经营业务	实业投资，物业管理
未来发展战略	上海弘康公司为投资性公司，未来发展以投资性业务为主，关注市场投资机会，寻找适当的时机进行投资。
报告期内控股和参股的其他境内外上市公司的股权情况	报告期内无控股和参股的其他境内外上市公司股权。
其他情况说明	无

2 报告期内控股股东变更情况索引及日期

本报告期内公司控股股东没有发生变更。

(二) 实际控制人情况

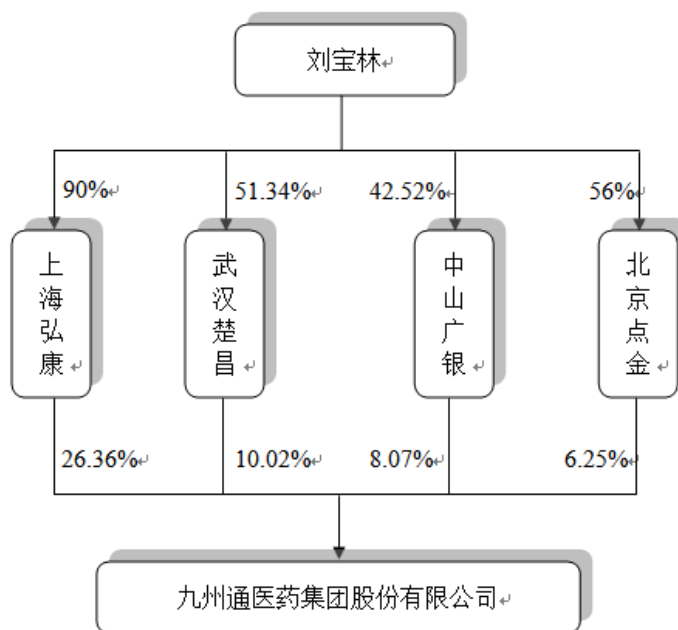
1 自然人

姓名	刘宝林
国籍	中国
是否取得其他国家或地区居留权	否
最近 5 年内的职业及职务	2003 年—2008 年 11 月任九州通集团有限公司董事长；2005 年至今任中国医药企业管理协会副会长。2008 年 11 月至今任九州通医药集团股份有限公司董事长。
过去 10 年曾控股的境内外上市公司情况	无（九州通除外）

2 报告期内实际控制人变更情况索引及日期

本报告期内公司实际控制人没有发生变更。

3 公司与实际控制人之间的产权及控制关系的方框图



五、其他持股在百分之十以上的法人股东

单位：万元 币种：人民币

法人股东名称	单位负责人或法定代表人	成立日期	组织机构代码	注册资本	主要经营业务或管理活动等情况
狮龙国际集团(香港)有限公司	WANG QI	2005年6月10日	661150	50,000 美元	实业投资、物业管理
楚昌投资集团有限公司	刘树林	2003年8月8日	75182564-4	11,140.62	房地产投资、商业投资

第七节 董事、监事、高级管理人员和员工情况

一、持股变动情况及报酬情况

(一) 现任及报告期内离任董事、监事和高级管理人员持股变动及报酬情况

单位：股

姓名	职务(注)	性别	年龄	任期起始日期	任期终止日期	年初持股数	年末持股数	年度内股份增减变动量	增减变动原因	报告期内从公司领取的应付报酬总额(万元)(税前)	报告期在其股东单位领薪情况
刘宝林	董事长	男	62	2014年11月21日	2017年11月20日	0	0	0		53.46	否
刘树林	副董事长	男	58	2014年11月21日	2017年11月20日	26,317,200	26,317,200	0		47	否
刘兆年	副董事长	男	55	2014年11月21日	2017年11月20日	22,454,200	22,454,200	0		46.47	否
龚翼华	董事、总经理	男	37	2014年11月21日	2017年11月20日	41,700	891,700	850,000	股权激励	45.97	否
陈启明	董事、常务副总、投资副总	男	48	2014年11月21日	2017年11月20日	371,700	578,800	207,100	二级市场买卖及股权激励	34.94	否
林新扬	董事、董事会秘书	男	50	2014年11月21日	2017年11月20日	0	180,000	180,000	股权激励	29.22	否
王琦	董事	男	52	2014年11月21日	2017年11月20日	0	0	0		0	否
毛宗福	独立董事	男	51	2014年11月21日	2017年11月20日	0	0	0		0.83	否
余劲松	独立董事	男	62	2014年11月21日	2017年11月20日	0	0	0		0.83	否
张龙平	独立董事	男	49	2014年11	2017年11	0	0	0		0.83	否

				月 21 日	月 20 日						
王锦霞	独立董事	女	61	2014 年 11 月 21 日	2017 年 11 月 20 日	0	0	0		0.83	否
温旭民	监事会主席	男	50	2014 年 11 月 21 日	2017 年 11 月 20 日	149,800	112,350	-37,450	二级市场 买卖	13.71	否
白红星	职工监事	男	33	2014 年 11 月 22 日	2017 年 11 月 21 日	0	0	0		2.86	否
刘志峰	监事	男	32	2014 年 11 月 21 日	2017 年 11 月 20 日	0	0	0		13.04	否
谷春光	技术总裁	男	45	2014 年 11 月 21 日	2017 年 11 月 20 日	151,600	135,600	-16,000	二级市场 买卖	67.78	否
刘登攀	业务总裁	男	40	2014 年 11 月 21 日	2017 年 11 月 20 日	0	0	0		24.95	否
陈波	医院业务 总裁	男	50	2014 年 11 月 21 日	2017 年 11 月 20 日	530,000	640,000	110,000	二级市场 买卖及股 权激励	34.95	否
刘素芳	副总经理	女	39	2014 年 11 月 21 日	2017 年 11 月 20 日	354,575	466,000	111,425	二级市场 买卖及股 权激励	25.43	否
黄丽华	副总经理	男	41	2014 年 11 月 21 日	2017 年 11 月 20 日	268,400	461,300	192,900	二级市场 买卖及股 权激励	29.24	否
陈松柏	副总经理	男	41	2014 年 11 月 21 日	2017 年 11 月 20 日	47,500	201,400	153,900	二级市场 买卖及股 权激励	26.72	否
郭磊	副总经理	女	37	2014 年 11 月 21 日	2017 年 11 月 20 日	60,750	245,650	184,900	二级市场 买卖及股 权激励	18.11	否
许明珍	财务总监	女	54	2014 年 11 月 21 日	2017 年 11 月 20 日	0	200,000	200,000	股权激励	26.6	否
王家明	副总经理	男	42	2014 年 11	2017 年 11	0	200,000	200,000		3.67	否

				月 21 日	月 20 日						
罗飞	独立董事	男	63	2011 年 11 月 16 日	2014 年 11 月 21 日	0	0	0		9.17	否
陈继勇	独立董事	男	62	2011 年 11 月 16 日	2014 年 11 月 21 日	0	0	0		9.17	否
朱汉明	独立董事	男	61	2011 年 11 月 16 日	2014 年 11 月 21 日	0	0	0		9.17	否
宋瑞霖	独立董事	男	53	2011 年 11 月 16 日	2014 年 11 月 21 日	0	0	0		9.17	否
戴旭彪	职工监事	男	45	2011 年 11 月 16 日	2014 年 11 月 21 日	762,000	570,000	-192,000	二级市场 买卖	10.83	否
龚力	副总经理	男	42	2011 年 11 月 16 日	2014 年 11 月 21 日	2,515,000	2,195,000	-320,000	二级市场 买卖及股 权激励	18.99	否
蒋志涛	副总经理	男	51	2011 年 11 月 16 日	2014 年 11 月 21 日	1,008,000	856,500	-151,500	二级市场 买卖及股 权激励	15.59	否
牛正乾	副总经理	男	41	2011 年 11 月 16 日	2014 年 11 月 21 日	170,100	170,100	0		9.17	否
郭云邦	副总经理	男	37	2011 年 11 月 16 日	2014 年 11 月 21 日	33,900	25,425	-8,475	二级市场 买卖	24.79	否
朱志国	副总经理	男	37	2011 年 11 月 16 日	2014 年 11 月 21 日	44,850	163,638	118,788	二级市场 买卖及股 权激励	21.44	否
谢猛	副总经理	男	40	2011 年 11 月 16 日	2014 年 11 月 21 日	0	0	0		23.25	否
陈红波	副总经理	男	38	2011 年 11 月 16 日	2014 年 11 月 21 日	0	0	0		24.63	否
合计	/	/	/	/	/	55,281,275	57,064,863	1,783,588	/	732.81	/

姓名	最近 5 年的主要工作经历
刘宝林	中国国籍，无境外居留权，大专学历，高级经济师。2003 年—2008 年 11 月任九州通集团有限公司董事长；2005 年至今任中国医药企业管理协会副会长。2008 年 11 月至今任九州通医药集团股份有限公司董事长。
刘树林	中国国籍，无境外居留权，高中学历，高级经营师。2003 年—2008 年 11 月任九州通集团有限公司副董事长兼湖北九州通医药有限公司董事长；2008 年 11 月至今任九州通医药集团股份有限公司副董事长。现为湖北省企业家协会常务理事。
刘兆年	中国国籍，无境外居留权，法学博士。2003 年—2008 年 2 月任九州通集团有限公司总经理、北京九州通医药有限公司董事长；2008 年 3 月—2008 年 11 月任九州通集团有限公司执行董事、北京九州通医药有限公司董事长；2008 年 11 月至今任九州通医药集团股份有限公司副董事长。现任中国医药商业协会副会长、北京市物流协会副会长。
龚翼华	中国国籍，无境外居留权，厦门大学 EMBA。2003 年—2007 年任成都新津事丰医疗器械有限公司任销售部经理；2007 年—2008 年任河南九州通医药有限公司副总经理；2008 年 11 月至 2011 年 11 月任九州通医药集团股份有限公司医疗器械总监，2011 年 11 月至 2012 年 7 月任九州通医药集团股份有限公司董事兼医疗器械总监，2012 年 7 月至 2013 年 1 月任九州通医药集团股份有限公司董事兼执行总裁。2013 年 1 月至今任九州通医药集团股份有限公司董事兼总经理。
陈启明	中国国籍，无境外居留权，本科学历，中药师。2000—2003 年任湖北九州通医药有限公司总经理助理；2005 年—2008 年 10 月任九州通集团有限公司投资副总经理；2008 年 11 月至今任九州通医药集团股份有限公司常务副总经理、投资副总经理。2011 年 11 月起至今任九州通医药集团股份有限公司董事兼常务副总经理、投资副总经理。
林新扬	中国国籍，无境外居留权，工商管理硕士。2004 年 1 月—2005 年 3 月任福州市商业银行总行公司金融部高级主管；2005 年 4 月—2008 年 11 月任北京九州通医药有限公司副总经理；2008 年 11 月—2011 年 11 月任九州通医药集团股份有限公司董事会秘书处主任兼公司证券事务代表。2011 年 11 月至 2013 年 1 月任九州通医药集团股份有限公司董事会秘书。2013 年 1 月至今任九州通医药集团股份有限公司董事兼董事会秘书。
王琦	中国国籍，中国香港特别行政区永久居民，本科学历，现任建信财富股权投资基金执行总裁、九州通医药集团股份有限公司董事。曾任职于德意志银行、ING 霸菱、国泰君安证券等金融机构，从事投资银行及管理工作，曾担任泰山石化集团有限公司副行政总裁职务；2007 年—2008 年 11 月，任九州通集团有限公司董事；2008 年 11 月至今任九州通医药集团股份有限公司董事；现任建信财富股权投资基金执行总裁。
余劲松	中国国籍，无境外居留权，法学博士，教授、博士生导师，国家有突出贡献的中青年专家，现任中国人民大学国际法研究所所长。兼任教育部社会科学委员会委员、国家哲学社会科学规划小组副组长、中国国际法学会副会长、中国国际经济法学会副会长、中国国际经济贸易仲裁委员会仲裁员、世界银行解决投资争端国际中心（ICSID）仲裁员等职。
张龙平	中国国籍，无境外居留权，会计学博士，教授、博士生导师，中国注册会计师（非执业），现任中南财经政法大学会计学院院长。曾任中南财经政法大学（原中南财经大学）会计学院讲师、副教授、副院长、会计硕士专业学位（MPAcc）教育中心主任兼副院长；现兼任中国会计学会副会长，中国审计学会常务理事，中国会计准则委员会和中国企业内部控制标准委员会咨询专家，审计署国家审计准则技术咨询专家组成员，中国注册会计师审计准则委员会资深委员；同时担任美好置业集团股份有限公司、武汉三特索道集团股份有限公司和广东星河生物科技股份有限公司独立董事。

毛宗福	中国国籍，无境外居留权，医学博士，教授、博士生导师，现任武汉大学公共卫生学院院长兼武汉大学全球健康研究中心主任。曾任湖北医科大学副教授、教授、武汉大学教授、武汉大学公共卫生学院副院长；现兼任民革中央委员、政协湖北省教科文卫体委员会副主任委员，湖北省人民政府咨询委员会专家，国家监察部特邀监察员，中国药学会药物流行病学专业委员会委员、《药物流行病学杂志》副主编等。
王锦霞	中国国籍，无境外居留权，本科学历，高级经济师。曾任中国医药公司副处长、中国医药（集团）公司处长，中国医药商业协会秘书长、副会长兼中国医药商业协会连锁药店分会负责人等职。现任中国非处方药物协会高级顾问等职；同时担任美罗药业股份有限公司、山东瑞康医药股份有限公司、山东威高集团医用高分子制品股份有限公司和云南鸿翔一心堂药业（集团）股份有限公司独立董事。
温旭民	中国国籍，无境外居留权，硕士学历，工程师。2004 年—2008 年 11 月任九州通集团有限公司常务副总经理；2008 年 12 月至今任北京京丰制药有限公司董事长；2008 年 11 月至 2011 年 11 月任九州通医药集团股份有限公司董事。2011 年 11 月至今任九州通医药集团股份有限公司监事会主席。现为中医药质量管理协会第五届理事会副会长；湖北省执业药师协会第三届理事、副会长；华中科技大学同济医学院兼职教授。
白红星	中国国籍，无境外居留权，博士学历，工程师。2008 年加盟九州通，2009 年—2011 年，任九州通集团物流管理总部副部长；2012 年 1 月至今，任九州通医药集团股份有限公司旗下四川物联亿达科技有限公司总经理；2014 年 7 月至今，任九州通中药材电子商务有限公司总经理。
刘志峰	中国国籍，无境外居留权，本科学历。2005 年加盟九州通；2009 年 2 月—2010 年 1 月，任九州通医药集团股份有限公司文化与品牌管理总部副部长；2010 年 1 月—2011 年 2 月，任九州通医药集团股份有限公司企业管理与发展总部副部长兼战略管理中心主任；2011 年 2 月至 2015 年 2 月任九州通医药集团股份有限公司董事会秘书处副主任；2011 年 5 月至今任公司监事会股东代表监事；2015 年 2 月至今任九州通医药集团股份有限公司董事会秘书处主任。
谷春光	中国国籍，拥有美国永久居留权，工学博士，中央“千人计划”国家特聘专家。2000 年—2005 年于美国 i2Technologies 历任供应链管理部门高级顾问、行业解决方案构架师、中国区汽车和钢铁行业咨询业务董事；2005—2008 年任麦肯锡公司高级顾问、项目经理、亚洲商务技术部核心成员。2008 年 2 月—2008 年 10 月任九州通集团有限公司技术总裁；2008 年 11 月至今任九州通医药集团股份有限公司技术总裁，现兼任湖北九州通达科技开发有限公司执行董事、总裁。谷春光先生曾主持过西南地区最大的医药物流中心之一—云南白药集团股份有限公司物流中心建设项目，负责项目的整体规划设计，设备选型、软件规划设计和开发项目实施及培训。
黄丽华	中国国籍，无境外居留权，本科学历。1998 年—2000 年于湖北松之盛律师事务所任律师；2000 年—2008 年 11 月先后任九州通集团有限公司法务监察部员工、副部长、部长、法务副总经理；2008 年 11 月至今任九州通医药集团股份有限公司副总经理。
陈波	中国国籍，无境外居留权，中专学历，高级经营师。2004 年—2007 年任福建九州通医药有限公司董事长、总经理；2008 年 1 月—2009 年 1 月任九州通集团有限公司业务执行副总经理；2009 年 1 月至 2012 年 1 月任九州通医药集团湖北事业部总经理，2012 年 1 月至今任九州通医药集团股份有限公司医院业务总裁。
刘素芳	中国国籍，无境外居留权，大专学历。1999 年 3 月加盟九州通；2002 年—2008 年 1 月，历任河南华北制药销售有限公司总经理、河南九州通医药有限公司董事长兼总经理；2008 年 1 月—2010 年 1 月，任山东九州通医药有限公司董事长兼总经理；2010 年 1 月—2011 年 1 月，任九州通医药集团股份有限公司采购总部部长；2011 年 1 月至今任九州通医药集团股份有限公司购销管理总部部长；2011 年 4 月至今任九州通医药集团股份有限公司副总经理。
许明珍	中国国籍，无境外居留权，大专学历，高级会计师，中国注册税务师。2007 年加盟九州通；2007 年 12 月至 2010 年 1 月，任湖北九州通医

	药有限公司财务总监；2009年9月-2011年1月任九州通医药集团股份有限公司财务总部部长；2011年1月至2011年4月份任九州通医药集团股份有限公司财务管理总部部长。2011年4月至今任九州通医药集团股份有限公司财务总监、财务负责人。
陈松柏	中国国籍，无境外居留权，大专学历。2001年加盟九州通；2007年4月-2009年2月，任新疆九州通医药有限公司常务副总经理；2009年2月-2011年1月，任新疆九州通医药有限公司总经理；2011年1月至4月任九州通医药集团股份有限公司行政管理事务临时负责人；2011年4月至今任九州通医药集团股份有限公司副总经理。
刘登攀	中国国籍，无境外居留权，本科学历。2000年-2008年历任湖北九州通医药有限公司部长、副总经理等职；2008年11月至2013年10月任九州通医药集团股份有限公司采购总监，2013年10月至今任九州通医药集团股份有限公司业务总裁。现兼任湖北九州通中药产业发展有限公司董事长、九州通医药集团医药工业事业部总经理。
郭磊	中国国籍，无境外居留权，本科学历。2006年-2008年任九州通集团有限公司企划总部部长；2008年11月-2009年1月九州通医药集团股份有限公司绩效管理总部部长，2009年2月-2011年1月任九州通医药集团股份有限公司企划总监；2011年2月至今任九州通医药集团股份有限公司副总经理。现兼任九州通麦迪森电子商务有限公司总经理。
王家明	中国国籍，无境外居留权，工商管理硕士。1994年8月-1998年6月任南京汽轮机（集团）有限责任公司董事长秘书；2001年2月-2003年2月任德隆国际战略投资有限公司高级项目经理；2003年3月-2004年8月任上海富思管理咨询有限公司创始合伙人、首席顾问；2004年9月-2014年3月任华地国际控股集团有限公司董事长助理、人力资源总监。2014年4月至今任九州通医药集团股份有限公司副总经理。

(二) 董事、监事、高级管理人员报告期内被授予的股权激励情况

√适用□不适用

单位：股

姓名	职务	年初持有限制性股票数量	报告期新授予限制性股票数量	限制性股票的授予价格（元）	已解锁股份	未解锁股份	期末持有限制性股票数量	报告期末市价（元）
龚翼华	董事、总经理	0	850,000	8.15	0	850,000	850,000	18.07
陈启明	董事、常务副总经理、投资副总经理	0	300,000	8.15	0	300,000	300,000	18.07
林新扬	董事、董事会秘书	0	180,000	8.15	0	180,000	180,000	18.07
陈波	医院业务总裁	0	240,000	8.15	0	240,000	240,000	18.07
刘素芳	副总经理	0	200,000	8.15	0	200,000	200,000	18.07
蒋志涛	副董事长（好药师）	0	100,000	8.15	0	100,000	100,000	18.07
朱志国	中药业务总监	0	130,000	8.15	0	130,000	130,000	18.07
黄丽华	副总经理	0	260,000	8.15	0	260,000	260,000	18.07

许明珍	财务总监	0	200,000	8.15	0	200,000	200,000	18.07
郭磊	副总经理	0	200,000	8.15	0	200,000	200,000	18.07
陈松柏	副总经理	0	165,000	8.15	0	165,000	165,000	18.07
王家明	副总经理	0	200,000	8.15	0	200,000	200,000	18.07
郭云邦	副总经理	0	100,000	8.15	0	100,000	100,000	18.07
谢猛	副总经理	0	150,000	8.15	0	150,000	150,000	18.07
合计	/	0	3,275,000	/	0	3,275,000	3,275,000	/

二、现任及报告期内离任董事、监事和高级管理人员的任职情况

(一) 在股东单位任职情况

√适用 □不适用

任职人员姓名	股东单位名称	在股东单位担任的职务	任期起始日期	任期终止日期
刘宝林	上海弘康实业投资有限公司	执行董事	2014年1月15日	2017年1月15日
刘树林	楚昌投资集团有限公司	董事长	2012年8月5日	2015年8月5日
刘兆年	北京点金投资有限公司	董事长	2013年5月10日	2016年5月9日

(二) 在其他单位任职情况

√适用 □不适用

任职人员姓名	其他单位名称	在其他单位担任的职务	任期起始日期	任期终止日期
余劲松	中国人民大学法学院	教授	2002年7月	
余劲松	江苏佳宇资源利用股份有限公司	独立董事	2010年12月	
余劲松	陕西盘龙药业集团股份有限公司	独立董事	2012年9月	
余劲松	广东东研网络科技股份有限公司	独立董事	2013年9月	
张龙平	中南财经政法大学会计学院	院长	2008年4月	
张龙平	武汉三特索道集团股份有限公司	独立董事	2010年3月	
张龙平	美好置业集团股份有限公司	独立董事	2011年7月	
张龙平	广东星河生物科技股份有限公司	独立董事	2014年8月	
毛宗福	武汉大学	教授	2000年8月	
王锦霞	中国非处方药物协会	高级顾问	2009年	

王锦霞	山东威高集团医用高分子制品股份有限公司	独立董事	2012 年 5 月	
王锦霞	山东瑞康医药股份有限公司	独立董事	2009 年 11 月	
在其他单位任职情况的说明	详见上文高级管理人员主要工作经历。			

三、董事、监事、高级管理人员报酬情况

董事、监事、高级管理人员报酬的决策程序	公司独立董事报酬由公司董事会薪酬与考核委员会根据公司股东大会决议的数额每年审核确定；其他董事、监事和高级管理人员报酬，先由公司按照董事会或股东大会通过的董事、监事及高管人员薪酬考核体系与方案，拟定年度考核结果与薪酬方案初稿，报公司董事会薪酬与考核委员会审核通过。
董事、监事、高级管理人员报酬确定依据	1、董事会或股东大会通过的考核体系、制度与薪酬方案；2、根据各人职责、任务等完成情况（包括年度核心指标、辅助指标及扣分事项等），通过定量与定性结合（定量考核为主、定性评价为辅）的办法，通过综合评价后确定。
董事、监事和高级管理人员报酬的应付报酬情况	董事、监事和高级管理人员 2014 年度报酬应付 732.80 万元。
报告期末全体董事、监事和高级管理人员实际获得的报酬合计	董事、监事和高级管理人员 2014 年度报酬实际支付 732.80 万元。

四、公司董事、监事、高级管理人员变动情况

姓名	担任的职务	变动情形	变动原因
罗飞	独立董事	离任	任期届满
陈继勇	独立董事	离任	任期届满
朱汉明	独立董事	离任	任期届满
宋瑞霖	独立董事	离任	任期届满
余劲松	独立董事	聘任	换届选举
张龙平	独立董事	聘任	换届选举
毛宗福	独立董事	聘任	换届选举
王锦霞	独立董事	聘任	换届选举
戴旭彪	监事	离任	职务调整
白红星	监事	聘任	职工代表大会推荐

龚力	副总经理	离任	职务调整
蒋志涛	副总经理	离任	职务调整
牛正乾	营销总监	离任	职务调整
郭云邦	人力总监	离任	职务调整
朱志国	中药业务总监	离任	职务调整
谢猛	基建总监	离任	职务调整
陈红波	副总经理	离任	职务调整
王家明	副总经理	聘任	换届聘任

五、母公司和主要子公司的员工情况

(一) 员工情况

母公司在职员工的数量	1,347
主要子公司在职员工的数量	6,917
在职员工的数量合计	10,319
母公司及主要子公司需承担费用的离退休职工人数	0
专业构成	
专业构成类别	专业构成人数
采购人员	535
销售人员	5,078
物流管理及营运人员	2,301
技术开发人员	645
财务及行政管理人员	1,004
其他人员	756
合计	10,319
教育程度	
教育程度类别	数量(人)
本科及以上学历	1,818
大专	3,524
中专/高中	3,489
其他	1,488
合计	10,319

(二) 薪酬政策

虽然 2014 年外部整体经济增长放缓并趋于平稳,但企业依然从激励员工和吸引优秀人才的角度出发,持续为员工实施调薪,且重点在信息技术人员、电商岗位专业人才方面倾斜。持续高比例的调薪比例和政策在稳定优秀员工、激励员工创造更高绩效且吸引外部人才上效果明显。同时优化了职能、管理岗位的绩效管理制度,建立了基于组织战略的三级绩效分解和管理体系(高管、中层和员工),采用业绩合同的方式进行考核管理,根据集团的战略目标从高层分解至基层员工。通过对业绩合同的量化评估,得到公平公正的结果,真正实现了“管理有培养,考核公正化,努力有结果”的管理人员绩效考核平台。

(三) 培训计划

1、富有专业性和前瞻性地规划设计了集团未来三年人力资源战略体系

经过充分调研,完成了《九州通集团人力资源战略体系设计与规划》报告,包括集团人力资源管控体系设计、九州通人力资源问题诊断、组织管理体系、人才开发与培养体系、培训体系、绩效管理体系、薪酬激励体系、企业文化体系设计优化思路。

2、天鹅人才工程培养方案设计与实施,打造人才培养流水线

(1)、集团未来三年人才需求规划项目:利用接替模型和相关模板工具,组织集团各职能部门、事业部、分子公司梳理预测未来三年人才需求数量与结构,对未来三年集团内部人才动态需求与变化、储备数量进行模拟预测,基本确定了未来三年人员需求规模。

(2)、设计了完善的具有九州通特色的“天鹅人才工程”人员培养计划和详细的培养链条，并实施运用于 2014 届小天鹅的培养；顺利完成 2014 届小天鹅入职培训阶段、通识轮岗阶段的培训，目前正在进行顶岗锻炼阶段的培养，推行了指导员和教练计划，辅导制定了职业生涯规划和个人发展计划。

(3)、设计完成针对高层人员培养的金天鹅工程的培养方案。组织实施 2014 届见习总经理培养计划，推行了指导员和教练计划，组织制订了个人发展计划，和北森咨询共同合作进行行动学习项目的培训。

3、九州通大学筹建，建立企业知识管理与传递平台，为人才发展形成强有力支撑

(1)、软件资源建设—课程体系开发：运用思维导图工具进行培训课程目录规划，对 8 个业务系统、11 个职能系统知识点进行梳理，形成 102 个知识点，三大类课程体系“素质类、专业类、通用类课程”共计 570 余门课程，对全集团 300 余岗位配置必修课与选修课程。成立课程评审委员会，集团与分子公司管理人员与核心骨干组成评审队伍，共计 136 名评委。与各系统组织召开课程评审会议 20 余场，完成 372 门大纲开发与评审，114 门课程开发与评审。完成一线岗位入模手册开发 37 门。

(2)、软件资源建设—内训师队伍培训：2014 年集团聘任讲师 440 名，其中初级讲师 286 人，中级讲师 88 人，高级讲师 2 人，特聘讲师 64 人。2014 年内部讲师使用率 87%（其中集团公司 47%），讲师授课平均满意度为 92.57%。

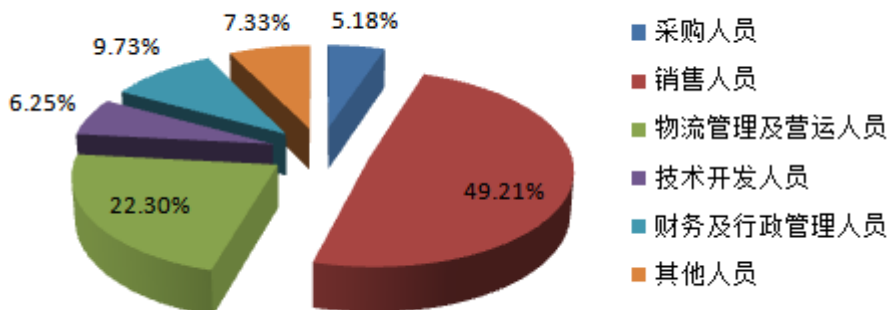
(3)、硬件资源建设—东西湖基地筹建：顺利完成东西湖培训基地建设与装修，以及应城基地搬迁，新基地投入使用。

(4)、网络教育平台：2014 年网络学院整体登录率为 44%，完成总学时 11421 学时，40755 人次完成课程学习。

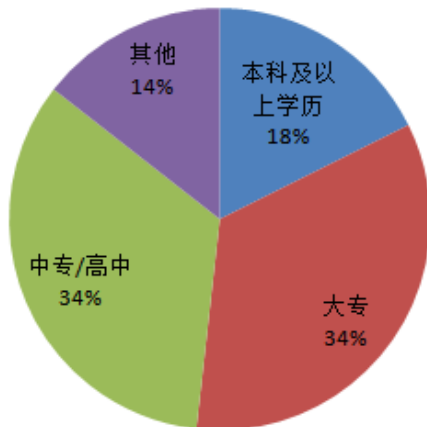
(5)、2014 年培训课时：全集团培训人次数达 328132 人次，较 2013 年增长 50%。培训课时达 37157.8 课时，全集团人均受训小时数达 3 个课时。

(6)、重点培集训项目效果显著：全年开办了集团在职高管及区域总经理训练营、2014 届小天鹅入职培训、见习总经理培训班、营销总监储备培训、采购在职中高管培训、财务总监研修班培训、中药材电商新员工入职集训等。全集团内部集训 200 场（人力资源总部组织 8 场次，369 人次参训），集训参训人数达 996 人。

(四) 专业构成统计图



(五) 教育程度统计图



(六) 劳务外包情况

劳务外包的工时总数	609,928 小时
劳务外包支付的报酬总额	11,215,860 元

第八节 公司治理

一、公司治理及内幕知情人登记管理等相关情况说明

报告期内，公司严格按照《公司法》、《证券法》、《上海证券交易所股票上市规则》、《上市公司治理准则》和中国证券监督管理委员会有关法律法规的要求，加强信息披露工作，不断完善公司的法人治理结构，规范公司运作。报告期内，公司修订了《募集资金管理办法》，修改了《公司章程》。报告期内，公司严格按照《内幕信息知情人登记管理制度》等规定的要求，做好内幕信息知情人的登记工作，确保内幕信息的保密，杜绝内幕交易。经自查，2014 年未发生内幕信息知情人在影响公司股价的重大敏感信息披露前利用内幕信息买卖公司股份情况。报告期内，公司治理情况符合中国证监会发布的《上市公司治理准则》等规范性文件的要求，具体情况如下：

（一）关于股东与股东大会

报告期内，公司严格按照《公司章程》和《股东大会议事规则》的相关规定和程序召集、召开股东大会，公司能够平等对待所有股东，保护中小投资者权益。中小投资者能依法享有平等地位，充分行使自己的权利。公司律师对股东大会做现场见证，并出具法律意见书。公司限制性股权激励计划严格遵循公开公平的原则，关联董事、关联股东回避表决。

（二）关于控股股东与上市公司

报告期内，公司控股股东依法行使其权利，承担其义务，没有利用其特殊的地位谋取额外的利益。公司不存在控股股东违规占用上市公司资金和资产的情况。公司董事会、监事会和内部机构能够独立运作。公司与控股股东在人员、资产、财务、机构和业务方面做到了“五独立”。

（三）关于董事与董事会

公司严格按照《公司法》和《公司章程》的规定选举董事，在董事选举中才用了累积投票制度，公司董事会由 11 名董事组成，其中独立董事 4 人，占董事会成员人数的三分之一以上。公司各位董事任职期间勤勉尽责，积极参加董事会并认真履行职责，以自己的专业知识和丰富经验为公司重大决策提出意见和建议，使公司的决策更加高效、规范和科学。

公司董事会严格按照《董事会议事规则》和《独立董事制度》等相关规定对权限范围内的重大事项履行相应的审议程序，认真贯彻股东大会的各项决议。报告期内，公司共召开了 12 次董事会会议，审议通过 53 项议案，会议严格按照规定议程进行，并按规定及时披露相关信息。董事会下设战略与投资、财务与审计、薪酬与考核三个专门委员会，均严格按照《公司章程》、《委员会实施细则》规范运作。

（四）关于监事和监事会

公司监事会严格按照《公司章程》及《监事会议事规则》规定的程序选举监事，公司监事会由 3 人组成，其中职工代表监事 1 人，监事会的人数和人员构成符合法律、法规和《公司章程》的要求。报告期内，公司共召开了 9 次监事会，公司监事认真负责地履行其职责，本着对全体股东负责的态度，依法监督董事会执行股东大会决议情况、公司日常经营、财务支出和公司董事、高级管理人员履职情况，维护了公司和股东的合法权益，保证了公司的规范运作。

此外，公司监事会经过详细核查，按照相关规定对公司《2014 年度利润分配预案》事项发表了专项意见，公司监事会认为：公司董事会提出的 2014 年度不进行利润分配、也不实施公积转增股本的预案符合目前公司的实际情况，符合有关法律、法规和公司章程的规定，符合股东的长远利益，不存在故意损害投资者利益的情况。公司监事会同意公司董事会作出的在 2014 年度拟不进行现金分红，也不以资本公积转增股本的分配预案。

（五）关于绩效评价与激励约束机制

公司董事会依据制定的发展战略与投资决策对公司经营管理层下达经营目标，董事会下设薪酬与考核委员会，根据公司具体的经营管理情况和完成经营目标情况对高级管理人员进行考核，并建立了相应的考核实施细则，有效实施并不断改进高级管理人员的薪酬政策与方案。公司高级管理人员聘任程序公开、透明，并严格按照有关法律、法规和《公司章程》的规定进行。

（六）关于投资者关系与相关利益者

公司充分尊重和维护公司股东、债权人、员工、客户及其他利益相关者的合法权益，认真对待投资者来访、来电咨询，能够与利益相关者积极合作，在经济交往中共同推动公司持续、和谐发展。报告期内，公司参与了由上海证券交易所、湖北省证监局联合举办的 2014 年度“我是股东”——中小投资者走进上市公司系列活动，60 余名投资者实地参观了公司的物流仓库，并与公司的高管进行了深度交流，使投资者更加直观地了解到公司的经营模式、发展战略、企业文化、发展前景等方面的情况，增进公司与投资者的互动交流。此外，报告期内，公司以总股本 1,609,616,634 股为基数，以可供股东分配利润 1,000,768,593.31 元向全体股本按每 10 股派发现金红利 1.00 元（含税），共派发现金红利 160,961,663.40 元，使投资者共享公司发展成果。

（七）关于信息披露与透明度

公司严格按照有关法律法规和公司制定的《信息披露制度》、《年报信息披露重大差错责任追究制度》、《重大信息内部报告制度》等的规定和要求，切实加强信息披露的规范性和及时性。公司董事会秘书负责公司的信息披露工作，能够按照法律法规和《公司章程》的规定，真实、准确、完整、及时地披露信息，并做好信息披露的事前保密工作，确保所有股东均有平等机会获得相关信息。同时，公司也按照相关规定，及时披露公司股东的相关信息。

报告期内，公司及时完成了 2013 年年报、2014 年半年报、2014 年第一、三季度季报等定期报告及 79 期临时公告的信息披露工作，内容涉及限制性股权激励计划、发行可转换债券、参与筹备设立金融租赁公司等各类事项，并对高级管理人员违规交易的事项进行主动披露，将真实情况及时、充分、准确地告知投资者，以利于投资者做出决策。

（八）内幕信息知情人登记管理

报告期内，公司继续严格按照《内幕信息及知情人登记管理制度》和《控股股东内幕信息管理制度》的要求，根据相关重大事项及需保密事项的进展情况，督促相关知情人员签署《内幕信息知情人登记表》、《保密承诺函》，全面创建内幕信息知情人档案。公司对定期报告披露、限

制性股权激励计划、发行可转换债券、参与筹备设立金融租赁公司等重大事项中涉及的内幕知情人进行登记管理，做好信息披露前的保密工作，切实保护了公司股东的合法权益。此外，公司在定期报告、重大事项披露窗口期继续对董事、监事、高管进行了禁止买卖公司股票的短信群发提醒，有效防范内幕交易等证券违法违规行为。

（九）关于内控制度的建立健全

报告期内，公司本着实事求是的原则，继续深入推进内部控制体系建设工作，断完善公司治理制度体系，提高公司规范运作水平。公司标准化管理中心针对管理层、董事会成员、委员会成员、公司员工等下发了内部控制调查问卷，开展了内部控制的梳理、评估和修订工作。同时，公司已将标准化管理体系建设列入全集团未来的重大管理项目，并确定了“九州通标准化管理体系框架”，向全公司进行发布和宣贯。同时，公司继续按照《企业内部控制评价指引》的标准，重点开展 2013 年度内部控制自我评价工作，并由公司董事会秘书处牵头组织，召开了“2013 年度内控项目自我评价工作启动暨培训会”，下发《关于开展 2013 年度内部控制自我评价工作的通知》，展开内控调研并如实填制各类底稿，保证评价结果的真实、客观。

二、股东大会情况简介

会议届次	召开日期	会议议案名称	决议情况	决议刊登的指定网站的查询索引	决议刊登的披露日期
2014 年第一次临时股东大会	2014 年 1 月 8 日	1、《关于 2014 年度公司及下属企业申请银行综合授信计划的议案》；2、《关于 2014 年度公司及下属企业申请银行综合授信提供担保的议案》；3、《关于注册发行短期融资券及相关事宜的议案》；4、《关于公司增加经营范围暨修改公司章程的议案》。	审议通过	http://www.se.com.cn	2014 年 1 月 9 日
2013 年度股东大会	2014 年 5 月 22 日	1、《关于九州通医药集团股份有限公司 2013 年度财务决算报告的议案》；2、《关于九州通医药集团股份有限公司 2013 年度利润分配预案的议案》；3、《关于九州通医药集团股份有限公司董事会 2013 年度工作报告的议案》；4、《关于九州通医药集团股份有限公司独立董事 2013 年度述职报告的议案》；5、《关于九州通医药集团股份有限公司监事会 2013 年度工作报告的议案》；6、《关于九州通医药集团股份有限公司 2013 年年度报告及摘要的议案》；7、《关于九州通医药集团股份有限公司聘用众环海华会计师事务所（特殊普通合伙）为 2014 年审计机构的议案》；8、《关于九州通医药集团股份有限公司增加经营范围暨修改公司章程的议案》。	审议通过	http://www.se.com.cn	2014 年 5 月 23 日
2014 年第二次临时股东大会	2014 年 6 月 26 日	1、《关于<九州通医药集团股份有限公司限制性股票激励计划（草案第二次修订版）及其摘要>的议案》；2、《关于九州通医药集团股份有限公司限制性股票激励计划实施考核办法（修订版）的议案》；3、《关于<监事会关于公司限制性股票激励计划激励对象人员名单的核查意见>的议案》；4、《关于	审议通过	http://www.se.com.cn	2014 年 6 月 28 日

		提请股东大会授权董事会办理限制性股票激励计划相关事宜的议案》。			
2014 年第三次临时股东大会	2014 年 11 月 21 日	1、《关于选举九州通第三届董事会董事的议案》；2、《关于选举九州通第三届董事会独立董事的议案》；3、《关于选举九州通第三届监事会股东代表监事的议案》；4、《关于九州通增加经营范围暨修改公司章程的议案》。	审议通过	http://www.se.com.cn	2014 年 11 月 25 日
2014 年第四次临时股东大会	2014 年 12 月 15 日	1、《关于公司符合公开发行可转换公司债券条件的议案》；2、《关于公司公开发行可转换公司债券方案的议案》；3、《关于公司公开发行可转换公司债券募集资金投资项目可行性的议案》；4、《关于公司前次募集资金使用情况说明的议案》；5、《关于公司公开发行可转换公司债券预案的议案》；6、《关于修改九州通医药集团股份有限公司章程的议案》；7、《关于提请股东大会授权董事会办理公司公开发行可转换公司债券相关事宜的议案》。	审议通过	审议通过	2014 年 12 月 17 日

三、董事履行职责情况

(一) 董事参加董事会和股东大会的情况

董事姓名	是否独立董事	参加董事会情况						参加股东大会情况 出席股东大会的次数
		本年应参加董事会次数	亲自出席次数	以通讯方式参加次数	委托出席次数	缺席次数	是否连续两次未亲自参加会议	
刘宝林	否	12	12	8	0	0	否	5
刘树林	否	12	12	8	0	0	否	5
刘兆年	否	12	12	8	0	0	否	5
王琦	否	12	12	8	0	0	否	5
龚翼华	否	12	12	8	0	0	否	5
陈启明	否	12	12	8	0	0	否	5
林新扬	否	12	12	8	0	0	否	5
陈继勇	是	9	8	7	1	0	否	3
罗飞	是	9	9	7	0	0	否	3
朱汉明	是	9	9	7	0	0	否	3
宋瑞霖	是	9	5	7	4	0	否	3
张龙平	是	3	3	1	0	0	否	2
毛宗福	是	3	3	1	0	0	否	2
余劲松	是	3	3	1	0	0	否	2
王锦霞	是	3	3	1	0	0	否	2

年内召开董事会会议次数	12
其中：现场会议次数	4

通讯方式召开会议次数	8
现场结合通讯方式召开会议次数	0

(二) 独立董事对公司有关事项提出异议的情况

独立董事对公司有关事项提出异议的说明：

报告期内，公司独立董事未对公司董事会议案及其他有关事项提出异议。

四、董事会下设专门委员会在报告期内履行职责时所提出的重要意见和建议

报告期内，公司财务与审计委员会、战略与投资委员会、薪酬与考核委员分别召开了 5 次、1 次和 1 次会议，各专业委员会认真、勤勉地履行着各自的职责，对公司年报审计、战略与投资规划、高管薪酬等重大事项进行了审议并发表了同意意见，对公司科学决策、规范运作起到了很好的推动作用。

(一) 董事会财务与审计委员会履职情况

董事会财务与审计委员会在公司编制 2014 年度报告过程中，分别于事前和事后与审计机构就年度审计工作进行充分沟通，并认真听取公司管理层对 2014 年度公司运营情况的总结汇报，委员会认为公司 2014 年度财务报表真实、准确、完整的反映了公司的整体情况，对年审注册会计师出具的审计意见无异议；此外，委员会还对公司 2013 年度和 2014 年度募集资金存放与实际使用情况专项报告、会计政策变更、2015 年审计机构的聘任等事项进行了审议，并提交董事会审议。

(二) 董事会战略与投资委员会履职情况

董事会战略与投资委员会对公司 2014-2016 年三年发展战略和投资规划进行了认真研究，并提出了自己的意见和建议，对公司未来战略发展起到了积极的作用。

(三) 董事会薪酬与考核委员会履职情况

董事会薪酬与考核委员会严格按照中国证监会、上交所有关法律法规和公司内部管理制度对公司董事、监事、高级管理人员 2014 年度考核标准及结果进行研究和审核工作，认为公司董事、监事和高级管理人员的薪酬发放和披露符合相关法律法规及公司现有薪酬管理制度的规定。此外，委员会重点对公司限制性股票激励计划及实施考核办法进行了审议，认为该计划的制定遵循了“公开、公平、公正”的原则，激励对象资格以及对各激励对象限制性股票的授予安排、生效安排未违反有关法律、法规的规定，未侵犯公司及全体股东的利益，考核方式符合公司长远利益，同意提交董事会审议。

五、监事会发现公司存在风险的说明

监事会对报告期内的监督事项无异议。

六、公司就其与控股股东在业务、人员、资产、机构、财务等方面存在的不能保证独立性、不能保持自主经营能力的情况说明

公司与控股股东在业务、人员、资产、机构、财务上互相独立，各自独立核算、独立承担责任和风险，公司具有独立完整的业务及自主经营能力。

七、报告期内对高级管理人员的考评机制，以及激励机制的建立、实施情况

报告期内，公司实施了限制性股票激励计划，该计划分两年实施，2014 年首次授予公司董事（不含监事）及高级管理人员、子公司主要管理人员及公司中层管理人员、公司核心技术人员及

核心业务人员共 1604 人限制性股票，共计 3,345.82 万股，同时，公司针对该激励计划制定了相应的《实施考核办法》，以建立和完善公司激励约束机制，形成良好、合理和有效的价值分配体系，提升公司业绩及长期战略目标的实现。此次限制性股票激励计划的实施促进了公司长效激励机制的建立健全，优化了薪酬与考核体系，进一步完善了公司的治理结构，充分调动了公司董事及高级管理人员、子公司主要管理人员及公司中层管理人员、公司核心技术人员及核心业务人员的积极性，提高了公司的凝聚力，增强了公司的核心竞争力，提升公司业绩，实现股东价值最大化。

第九节 内部控制

一、内部控制责任声明及内部控制制度建设情况

详见公司披露的《2014 年年度内部自我评价报告》

是否披露内部控制自我评价报告：是

二、内部控制审计报告的相关情况说明

详见公司披露的《2014 年年度内部控制审计报告》

是否披露内部控制审计报告：是

三、年度报告重大差错责任追究制度及相关执行情况说明

为了提高公司的规范运作水平，增强信息披露的真实性、准确性、完整性和及时性，提高年报信息披露的质量和透明度，公司制定了《公司年报信息披露重大差错责任追究制度》。报告期内，公司未出现年报披露重大差错事项。

第十节 财务报告

一、审计报告

众环审字（2015）010666 号

九州通医药集团股份有限公司全体股东：

我们审计了后附的九州通医药集团股份有限公司财务报表，包括 2014 年 12 月 31 日的合并及母公司资产负债表，2014 年度的合并及母公司利润表、合并及母公司现金流量表、合并及母公司股东权益变动表，以及财务报表附注。

一、管理层对财务报表的责任

编制和公允列报财务报表是九州通医药集团股份有限公司管理层的责任，这种责任包括：（1）按照企业会计准则的规定编制财务报表，并使其实现公允反映；（2）设计、执行和维护必要的内部控制，以使财务报表不存在由于舞弊或错误导致的重大错报。

二、注册会计师的责任

我们的责任是在执行审计工作的基础上对财务报表发表审计意见。我们按照中国注册会计师审计准则的规定执行了审计工作。中国注册会计师审计准则要求我们遵守中国注册会计师职业道德守则，计划和执行审计工作以对财务报表是否不存在重大错报获取合理保证。

审计工作涉及实施审计程序，以获取有关财务报表金额和披露的审计证据。选择的审计程序取决于注册会计师的判断，包括对由于舞弊或错误导致的财务报表重大错报风险的评估。在进行风险评估时，注册会计师考虑与财务报表编制和公允列报相关的内部控制，以设计恰当的审计程序。审计工作还包括评价管理层选用会计政策的恰当性和作出会计估计的合理性，以及评价财务报表的总体列报。

我们相信，我们获取的审计证据是充分、适当的，为发表审计意见提供了基础。

三、审计意见

我们认为，九州通医药集团股份有限公司财务报表在所有重大方面按照企业会计准则的规定编制，公允反映了九州通医药集团股份有限公司 2014 年 12 月 31 日的合并及母公司财务状况以及 2014 年度的合并及母公司经营成果和现金流量。

众环海华会计师事务所（特殊普通合伙）

中国注册会计师 朱烨

中国注册会计师 李莎

中国

武汉

2015 年 4 月 25 日

二、财务报表

合并资产负债表

2014 年 12 月 31 日

编制单位：九州通医药集团股份有限公司

单位：元 币种：人民币

项目	附注	期末余额	期初余额
流动资产：			
货币资金	(七) 1	3,587,482,625.49	3,201,806,317.39
结算备付金			
拆出资金			
以公允价值计量且其变动计入当期损益的金融资产	(七) 2		3,993,792.00
衍生金融资产			
应收票据	(七) 4	1,009,015,015.30	1,121,935,652.55
应收账款	(七) 5	5,100,219,552.23	2,753,015,260.37
预付款项	(七) 6	1,834,863,276.01	1,814,854,542.17
应收保费			
应收分保账款			
应收分保合同准备金			
应收利息			
应收股利			
其他应收款	(七) 7	2,031,577,683.34	1,318,329,142.22
买入返售金融资产			
存货	(七) 8	6,310,844,118.93	4,933,943,243.18
划分为持有待售的资产			
一年内到期的非流动资产			
其他流动资产			
流动资产合计		19,874,002,271.30	15,147,877,949.88
非流动资产：			
发放贷款及垫款			
可供出售金融资产	(七) 9	228,367,945.93	214,447,311.00
持有至到期投资			
长期应收款			
长期股权投资	(七) 10	174,311,431.86	173,250,173.35
投资性房地产	(七) 11	1,459,703.68	1,515,137.56
固定资产	(七) 12	2,412,853,625.31	1,782,773,495.36
在建工程	(七) 13	563,383,654.95	550,345,652.56
工程物资			
固定资产清理			
生产性生物资产			
油气资产			
无形资产	(七) 14	739,429,940.99	631,305,773.44
开发支出			
商誉	(七) 15	74,345,233.23	58,370,075.59
长期待摊费用	(七) 16	32,357,041.32	21,153,504.49
递延所得税资产	(七) 17	24,524,261.58	15,146,536.50
其他非流动资产			
非流动资产合计		4,251,032,838.85	3,448,307,659.85

资产总计		24,125,035,110.15	18,596,185,609.73
流动负债:			
短期借款	(七)18	3,839,344,071.14	4,237,169,947.31
向中央银行借款			
吸收存款及同业存放			
拆入资金			
以公允价值计量且其变动计入当期损益的金融负债			
衍生金融负债			
应付票据	(七)19	4,011,447,852.76	2,692,158,448.25
应付账款	(七)20	4,625,986,282.58	3,236,431,141.42
预收款项	(七)21	226,259,015.01	127,485,453.13
卖出回购金融资产款			
应付手续费及佣金			
应付职工薪酬	(七)22	21,492,735.73	19,352,501.19
应交税费	(七)23	112,535,221.56	81,890,318.81
应付利息	(七)24	24,840,499.55	25,182,691.02
应付股利	(七)25	10,904,229.89	
其他应付款	(七)26	347,541,046.45	290,904,387.39
应付分保账款			
保险合同准备金			
代理买卖证券款			
代理承销证券款			
划分为持有待售的负债			
一年内到期的非流动负债	(七)27	1,145,123,364.19	862,915,999.99
其他流动负债			
流动负债合计		14,365,474,318.86	11,573,490,888.51
非流动负债:			
长期借款	(七)28		20,000,000.00
应付债券	(七)29	1,595,627,358.15	1,590,443,155.85
其中: 优先股			
永续债			
长期应付款			
长期应付职工薪酬			
专项应付款			
预计负债			
递延收益	(七)30	53,431,091.37	40,914,282.92
递延所得税负债	(七)17	23,323,479.07	32,061,600.00
其他非流动负债			
非流动负债合计		1,672,381,928.59	1,683,419,038.77
负债合计		16,037,856,247.45	13,256,909,927.28
所有者权益			
股本	(七)31	1,643,074,834.00	1,420,515,819.00
其他权益工具			
其中: 优先股			
永续债			
资本公积	(七)32	3,883,503,432.83	1,764,855,785.77
减: 库存股			

其他综合收益	(七)33	56,614,208.62	96,184,800.00
专项储备			
盈余公积	(七)34	191,050,122.06	153,464,269.36
一般风险准备			
未分配利润	(七)35	2,026,304,064.22	1,664,504,524.18
归属于母公司所有者权益合计		7,800,546,661.73	5,099,525,198.31
少数股东权益		286,632,200.97	239,750,484.14
所有者权益合计		8,087,178,862.70	5,339,275,682.45
负债和所有者权益总计		24,125,035,110.15	18,596,185,609.73

法定代表人：刘宝林

主管会计工作负责人：许明珍

会计机构负责人：郭华亮

母公司资产负债表

2014 年 12 月 31 日

编制单位：九州通医药集团股份有限公司

单位：元 币种：人民币

项目	附注	期末余额	期初余额
流动资产：			
货币资金		1,162,959,187.31	1,441,661,200.49
以公允价值计量且其变动计入当期损益的金融资产			3,993,792.00
衍生金融资产			
应收票据		363,645,211.06	514,284,678.57
应收账款	(十七)1	3,543,291,460.15	1,543,325,149.75
预付款项		447,539,495.38	547,734,148.55
应收利息			
应收股利		21,528,000.00	
其他应收款	(十七)2	3,776,844,020.11	3,505,017,959.88
存货		940,134,702.97	767,213,489.55
划分为持有待售的资产			
一年内到期的非流动资产			
其他流动资产			
流动资产合计		10,255,942,076.98	8,323,230,418.79
非流动资产：			
可供出售金融资产		123,962,999.93	181,353,865.00
持有至到期投资			
长期应收款			
长期股权投资	(十七)3	3,390,235,603.71	2,682,935,095.15
投资性房地产		1,459,703.68	1,515,137.56
固定资产		426,434,246.59	77,377,115.15
在建工程		39,223,668.85	206,829,921.88
工程物资			
固定资产清理			
生产性生物资产			
油气资产			
无形资产		109,993,122.96	111,192,079.96
开发支出			

商誉			
长期待摊费用		1,131,618.00	
递延所得税资产		2,529,513.11	2,477,403.25
其他非流动资产			
非流动资产合计		4,094,970,476.83	3,263,680,617.95
资产总计		14,350,912,553.81	11,586,911,036.74
流动负债：			
短期借款		1,677,851,984.66	2,125,000,000.00
以公允价值计量且其变动计入当期损益的金融负债			
衍生金融负债			
应付票据		1,739,166,675.02	1,149,638,239.94
应付账款		849,008,458.44	1,042,939,329.60
预收款项		71,505,168.12	13,970,975.14
应付职工薪酬			
应交税费		18,769,941.47	28,297,930.81
应付利息		21,213,632.71	22,223,080.47
应付股利			
其他应付款		255,775,743.99	275,141,992.93
划分为持有待售的负债			
一年内到期的非流动负债		1,145,123,364.19	862,915,999.99
其他流动负债			
流动负债合计		5,778,414,968.60	5,520,127,548.88
非流动负债：			
长期借款			20,000,000.00
应付债券		1,595,627,358.15	1,590,443,155.85
其中：优先股			
永续债			
长期应付款			
长期应付职工薪酬			
专项应付款			
预计负债			
递延收益		12,733,319.14	7,563,532.80
递延所得税负债		19,415,390.19	32,061,600.00
其他非流动负债			
非流动负债合计		1,627,776,067.48	1,650,068,288.65
负债合计		7,406,191,036.08	7,170,195,837.53
所有者权益：			
股本		1,643,074,834.00	1,420,515,819.00
其他权益工具			
其中：优先股			
永续债			
资本公积		3,875,902,748.85	1,745,781,717.54
减：库存股			
其他综合收益		56,614,208.62	96,184,800.00
专项储备			
盈余公积		191,050,122.06	153,464,269.36
未分配利润		1,178,079,604.20	1,000,768,593.31

所有者权益合计		6,944,721,517.73	4,416,715,199.21
负债和所有者权益总计		14,350,912,553.81	11,586,911,036.74

法定代表人：刘宝林

主管会计工作负责人：许明珍

会计机构负责人：郭华亮

合并利润表

2014 年 1—12 月

单位：元 币种：人民币

项目	附注	本期发生额	上期发生额
一、营业总收入	(七) 36	41,068,404,478.35	33,438,049,665.88
其中：营业收入	(七) 36	41,068,404,478.35	33,438,049,665.88
利息收入			
已赚保费			
手续费及佣金收入			
二、营业总成本	(七) 36	40,468,449,249.28	32,984,059,372.78
其中：营业成本	(七) 36	38,152,977,752.48	31,208,384,109.95
利息支出			
手续费及佣金支出			
退保金			
赔付支出净额			
提取保险合同准备金净额			
保单红利支出			
分保费用			
营业税金及附加	(七) 37	58,708,709.04	49,338,202.99
销售费用	(七) 38	1,062,305,408.09	789,263,976.94
管理费用	(七) 39	771,442,424.73	557,260,808.76
财务费用	(七) 40	393,731,039.77	360,849,921.22
资产减值损失	(七) 41	29,283,915.17	18,962,352.92
加：公允价值变动收益（损失以“－”号填列）	(七) 42	312,618.15	1,642,777.40
投资收益（损失以“－”号填列）	(七) 43	41,275,863.26	57,672,703.50
其中：对联营企业和合营企业的投资收益		216,407.10	2,667,449.70
汇兑收益（损失以“－”号填列）			
三、营业利润（亏损以“－”号填列）		641,543,710.48	513,305,774.00
加：营业外收入	(七) 44	126,079,529.84	99,079,848.16
其中：非流动资产处置利得		2,452,815.48	2,777,200.37
减：营业外支出	(七) 45	14,242,830.35	5,608,410.19
其中：非流动资产处置损失		1,110,087.03	1,295,621.25
四、利润总额（亏损总额以“－”号填列）		753,380,409.97	606,777,211.97
减：所得税费用	(七) 46	185,110,729.60	135,897,639.45
五、净利润（净亏损以“－”号填列）		568,269,680.37	470,879,572.52
归属于母公司所有者的净利润		560,706,759.91	477,927,812.39
少数股东损益		7,562,920.46	-7,048,239.87
六、其他综合收益的税后净额		-39,570,591.38	34,732,800.00

归属母公司所有者的其他综合收益的税后净额		-39,570,591.38	34,732,800.00
（一）以后不能重分类进损益的其他综合收益			
1. 重新计量设定受益计划净负债或净资产的变动			
2. 权益法下在被投资单位不能重分类进损益的其他综合收益中享有的份额			
（二）以后将重分类进损益的其他综合收益		-39,570,591.38	34,732,800.00
1. 权益法下在被投资单位以后将重分类进损益的其他综合收益中享有的份额			
2. 可供出售金融资产公允价值变动损益		-39,570,591.38	34,732,800.00
3. 持有至到期投资重分类为可供出售金融资产损益			
4. 现金流量套期损益的有效部分			
5. 外币财务报表折算差额			
6. 其他			
归属于少数股东的其他综合收益的税后净额			
七、综合收益总额		528,699,088.99	505,612,372.52
归属于母公司所有者的综合收益总额		521,136,168.53	512,660,612.39
归属于少数股东的综合收益总额		7,562,920.46	-7,048,239.87
八、每股收益：			
（一）基本每股收益（元/股）		0.36	0.34
（二）稀释每股收益（元/股）		0.36	0.34

法定代表人：刘宝林

主管会计工作负责人：许明珍

会计机构负责人：郭华亮

母公司利润表
2014 年 1—12 月

单位：元 币种：人民币

项目	附注	本期发生额	上期发生额
一、营业收入	（十七）4	8,373,160,933.89	7,975,022,721.27
减：营业成本	（十七）4	7,852,708,797.83	7,524,155,772.15
营业税金及附加		12,274,500.50	8,615,228.57
销售费用		99,067,095.53	85,303,524.14
管理费用		154,624,561.27	90,074,057.75
财务费用		261,196,024.89	261,082,680.11
资产减值损失		1,005,826.55	3,920,992.77
加：公允价值变动收益（损失以“－”号填列）		312,618.15	1,642,777.40
投资收益（损失以“－”号填列）	（十七）5	374,672,450.99	316,040,435.82
其中：对联营企业和合营企业的投资收益		917,031.25	2,833,120.69

二、营业利润（亏损以“-”号填列）		367,269,196.46	319,553,679.00
加：营业外收入		34,576,263.72	35,970,534.82
其中：非流动资产处置利得		195,315.85	143,128.90
减：营业外支出		11,357,550.77	1,857,886.78
其中：非流动资产处置损失		218,334.41	14,174.35
三、利润总额（亏损总额以“-”号填列）		390,487,909.41	353,666,327.04
减：所得税费用		14,269,678.65	19,387,447.23
四、净利润（净亏损以“-”号填列）		376,218,230.76	334,278,879.81
五、其他综合收益的税后净额		-39,570,591.38	34,732,800.00
（一）以后不能重分类进损益的其他综合收益			
1. 重新计量设定受益计划净负债或净资产的变动			
2. 权益法下在被投资单位不能重分类进损益的其他综合收益中享有的份额			
（二）以后将重分类进损益的其他综合收益		-39,570,591.38	34,732,800.00
1. 权益法下在被投资单位以后将重分类进损益的其他综合收益中享有的份额			
2. 可供出售金融资产公允价值变动损益		-39,570,591.38	34,732,800.00
3. 持有至到期投资重分类为可供出售金融资产损益			
4. 现金流量套期损益的有效部分			
5. 外币财务报表折算差额			
6. 其他			
六、综合收益总额		336,647,639.38	369,011,679.81
七、每股收益：			
（一）基本每股收益（元/股）			
（二）稀释每股收益（元/股）			

法定代表人：刘宝林

主管会计工作负责人：许明珍

会计机构负责人：郭华亮

合并现金流量表

2014 年 1—12 月

单位：元 币种：人民币

项目	附注	本期发生额	上期发生额
一、经营活动产生的现金流量：			
销售商品、提供劳务收到的现金		46,631,577,532.87	38,831,139,417.66
客户存款和同业存放款项净增加额			
向中央银行借款净增加额			
向其他金融机构拆入资金净增加额			
收到原保险合同保费取得的现金			

收到再保险业务现金净额			
保户储金及投资款净增加额			
处置以公允价值计量且其变动计入当期损益的金融资产净增加额			
收取利息、手续费及佣金的现金			
拆入资金净增加额			
回购业务资金净增加额			
收到的税费返还		3,293,751.46	2,501,210.94
收到其他与经营活动有关的现金	(七)48	907,269,852.43	627,046,388.67
经营活动现金流入小计		47,542,141,136.76	39,460,687,017.27
购买商品、接受劳务支付的现金		44,377,175,328.97	37,211,391,578.81
客户贷款及垫款净增加额			
存放中央银行和同业款项净增加额			
支付原保险合同赔付款项的现金			
支付利息、手续费及佣金的现金			
支付保单红利的现金			
支付给职工以及为职工支付的现金		1,024,069,842.27	740,940,520.28
支付的各项税费		662,135,835.63	485,580,725.81
支付其他与经营活动有关的现金	(七)48	1,650,439,662.63	884,305,610.04
经营活动现金流出小计		47,713,820,669.50	39,322,218,434.94
经营活动产生的现金流量净额		-171,679,532.74	138,468,582.33
二、投资活动产生的现金流量：			
收回投资收到的现金		134,065,759.08	109,528,051.11
取得投资收益收到的现金		3,809,037.00	812,200.00
处置固定资产、无形资产和其他长期资产收回的现金净额		3,607,294.77	6,354,017.69
处置子公司及其他营业单位收到的现金净额			81,453,400.57
收到其他与投资活动有关的现金	(七)48	7,284,355.71	2,422,258.43
投资活动现金流入小计		148,766,446.56	200,569,927.80
购建固定资产、无形资产和其他长期资产支付的现金		945,562,507.49	613,805,533.69
投资支付的现金		154,163,300.00	76,883,369.51
质押贷款净增加额			
取得子公司及其他营业单位支付的现金净额		70,183,609.63	4,088,885.18
支付其他与投资活动有关的现金	(七)48	3,952,646.23	
投资活动现金流出小计		1,173,862,063.35	694,777,788.38
投资活动产生的现金流量净额		-1,025,095,616.79	-494,207,860.58
三、筹资活动产生的现金流量：			
吸收投资收到的现金		2,414,284,303.15	29,900,000.00
其中：子公司吸收少数股东投资收到的现金		59,600,000.00	29,900,000.00
取得借款收到的现金		6,140,889,308.48	5,874,236,275.07
发行债券收到的现金		1,100,000,000.00	797,600,000.00
收到其他与筹资活动有关的现金			
筹资活动现金流入小计		9,655,173,611.63	6,701,736,275.07
偿还债务支付的现金		7,500,675,184.65	5,182,826,889.76

分配股利、利润或偿付利息支付的现金		531,362,204.74	364,689,848.66
其中：子公司支付给少数股东的股利、利润		3,224,016.63	1,220,895.49
支付其他与筹资活动有关的现金	(七)48	545,767,784.21	20,638,336.19
筹资活动现金流出小计		8,577,805,173.60	5,568,155,074.61
筹资活动产生的现金流量净额		1,077,368,438.03	1,133,581,200.46
四、汇率变动对现金及现金等价物的影响			
五、现金及现金等价物净增加额		-119,406,711.50	777,841,922.21
加：期初现金及现金等价物余额		2,417,692,291.39	1,639,850,369.18
六、期末现金及现金等价物余额		2,298,285,579.89	2,417,692,291.39

法定代表人：刘宝林

主管会计工作负责人：许明珍

会计机构负责人：郭华亮

母公司现金流量表

2014 年 1—12 月

单位：元 币种：人民币

项目	附注	本期发生额	上期发生额
一、经营活动产生的现金流量：			
销售商品、提供劳务收到的现金		8,015,881,369.28	11,463,851,058.80
收到的税费返还		28,020.51	219,339.62
收到其他与经营活动有关的现金		6,181,721,445.94	941,142,299.45
经营活动现金流入小计		14,197,630,835.73	12,405,212,697.87
购买商品、接受劳务支付的现金		10,201,860,424.98	10,683,614,292.36
支付给职工以及为职工支付的现金		160,996,289.99	129,093,558.09
支付的各项税费		113,553,609.17	65,524,332.19
支付其他与经营活动有关的现金		5,164,003,154.18	944,365,052.67
经营活动现金流出小计		15,640,413,478.32	11,822,597,235.31
经营活动产生的现金流量净额		-1,442,782,642.59	582,615,462.56
二、投资活动产生的现金流量：			
收回投资收到的现金		318,666,910.91	137,982,470.25
取得投资收益收到的现金		318,030,328.92	263,385,342.28
处置固定资产、无形资产和其他长期资产收回的现金净额		248,656.57	150,038.00
处置子公司及其他营业单位收到的现金净额			
收到其他与投资活动有关的现金		3,882,000.00	4,044,112.65
投资活动现金流入小计		640,827,896.40	405,561,963.18
购建固定资产、无形资产和其他长期资产支付的现金		261,840,229.60	134,816,617.07
投资支付的现金		923,290,300.00	673,217,465.00
取得子公司及其他营业单位支付的现金净额			
支付其他与投资活动有关的现金		2,077,014.76	
投资活动现金流出小计		1,187,207,544.36	808,034,082.07
投资活动产生的现金流量净额		-546,379,647.96	-402,472,118.89

三、筹资活动产生的现金流量：			
吸收投资收到的现金		2,354,684,303.15	
取得借款收到的现金		3,643,663,192.44	3,577,999,000.00
发行债券收到的现金		1,100,000,000.00	797,600,000.00
收到其他与筹资活动有关的现金			586,498,393.68
筹资活动现金流入小计		7,098,347,495.59	4,962,097,393.68
偿还债务支付的现金		4,940,811,207.78	4,147,499,000.00
分配股利、利润或偿付利息支付的现金		416,415,025.39	277,519,601.27
支付其他与筹资活动有关的现金		318,408,469.40	206,068,701.58
筹资活动现金流出小计		5,675,634,702.57	4,631,087,302.85
筹资活动产生的现金流量净额		1,422,712,793.02	331,010,090.83
四、汇率变动对现金及现金等价物的影响			
五、现金及现金等价物净增加额		-566,449,497.53	511,153,434.50
加：期初现金及现金等价物余额		1,126,656,201.06	615,502,766.56
六、期末现金及现金等价物余额		560,206,703.53	1,126,656,201.06

法定代表人：刘宝林

主管会计工作负责人：许明珍

会计机构负责人：郭华亮

合并所有者权益变动表
 2014 年 1—12 月

单位：元 币种：人民币

项目	本期												
	归属于母公司所有者权益										少数股东权益	所有者权益合计	
	股本	其他权益工具			资本公积	减：库存股	其他综合收益	专项储备	盈余公积	一般风险准备			未分配利润
		优先股	永续债	其他									
一、上年期末余额	1,420,515,819.00				1,764,855,785.77		96,184,800.00		153,464,269.36		1,664,504,524.18	239,750,484.14	5,339,275,682.45
加：会计政策变更													
前期差错更正													
同一控制下企业合并													
其他													
二、本年期初	1,420,515,819.00				1,764,855,785.77		96,184,800.00		153,464,269.36		1,664,504,524.18	239,750,484.14	5,339,275,682.45

余额												
三、本期增减变动金额（减少以“－”号填列）	222,559,015.00			2,118,647,647.06		-39,570,591.38		37,585,852.70		361,799,540.04	46,881,716.83	2,747,903,180.25
（一）综合收益总额						-39,570,591.38				560,706,759.91	7,562,920.46	528,699,088.99
（二）所有者投入和减少资本	222,559,015.00			2,118,647,647.06				-35,970.38		-323,733.39	47,294,824.92	2,388,141,783.21
1. 股东投入的普通股	222,559,015.00			2,112,083,031.31							73,749,781.00	2,408,391,827.31
2. 其他权益工具持有者投入资本												

权益内部结转												
1. 资本公积转增资本（或股本）												
2. 盈余公积转增资本（或股本）												
3. 盈余公积弥补亏损												
4. 其他												
（五）专项储备												
1. 本期提取												
2. 本期使用												

(六) 其他											
四、本期末余额	1,643,074,834.00				3,883,503,432.83	56,614,208.62	191,050,122.06	2,026,304,064.22	286,632,200.97	8,087,178,862.70	

项目	上期											
	归属于母公司所有者权益										少数股东权益	所有者权益合计
	股本	其他权益工具			资本公积	减：库存股	其他综合收益	专项储备	盈余公积	一般风险准备		
		优先股	永续债	其他								
一、上年期末余额	1,420,515,819.00				1,764,607,849.50	61,452,000.00		120,036,381.38		1,220,004,599.77	249,277,444.25	4,835,894,093.90
加：会计政策变更												
前期差错更正												
同一控制下企业合并												
其他												

他												
二、本年期初余额	1,420,515,819.00			1,764,607,849.50		61,452,000.00		120,036,381.38		1,220,004,599.77	249,277,444.25	4,835,894,093.90
三、本期增减变动金额（减少以“－”号填列）				247,936.27		34,732,800.00		33,427,887.98		444,499,924.41	-9,526,960.11	503,381,588.55
（一）综合收益总额						34,732,800.00				477,927,812.39	-7,048,239.87	505,612,372.52
（二）所有者投入和减少资本				247,936.27		0.00					-1,257,824.75	-1,009,888.48
1. 股东投入的普通股											29,900,000.00	29,900,000.00
2. 其他权益工												

具有者投入资本												
3. 股份支付计入所有者权益的金额												
4. 其他				247,936.27							-31,157,824.75	-30,909,888.48
(三) 利润分配							33,427,887.98		-33,427,887.98		-1,220,895.49	-1,220,895.49
1. 提取盈余公积							33,427,887.98		-33,427,887.98			
2. 提取一般风险准备												
3. 对所有者(或股东)的分配											-1,220,895.49	-1,220,895.49
4. 其												

他												
(四) 所有者权益内部结转												
1. 资本公积转增资本(或股本)												
2. 盈余公积转增资本(或股本)												
3. 盈余公积弥补亏损												
4. 其他												
(五) 专项储备												
1. 本期提												

取										
2. 本期使用										
(六) 其他										
四、本期末余额	1,420,515,819.00				1,764,855,785.77	96,184,800.00	153,464,269.36	1,664,504,524.18	239,750,484.14	5,339,275,682.45

法定代表人：刘宝林

主管会计工作负责人：许明珍

会计机构负责人：郭华亮

母公司所有者权益变动表

2014 年 1—12 月

单位：元 币种：人民币

项目	本期										
	股本	其他权益工具			资本公积	减：库存股	其他综合收益	专项储备	盈余公积	未分配利润	所有者权益合计
		优先股	永续债	其他							
一、上年期末余额	1,420,515,819.00				1,745,781,717.54		96,184,800.00		153,464,269.36	1,000,768,593.31	4,416,715,199.21
加：会计政策变更											
前期差错更正											
其他											
二、本年期初余额	1,420,515,819.00				1,745,781,717.54		96,184,800.00		153,464,269.36	1,000,768,593.31	4,416,715,199.21
三、本期增减变动金额（减少以“-”号填列）	222,559,015.00				2,130,121,031.31		-39,570,591.38		37,585,852.70	177,311,010.89	2,528,006,318.52
（一）综合收益总额							-39,570,591.38			376,218,230.76	336,647,639.38
（二）所有者投入和减少资本	222,559,015.00				2,130,121,031.31				-35,970.38	-323,733.39	2,352,320,342.54

1. 股东投入的普通股	222,559,015.00				2,112,083,031.31					2,334,642,046.31
2. 其他权益工具持有者投入资本										
3. 股份支付计入所有者权益的金额					18,038,000.00					18,038,000.00
4. 其他								-35,970.38	-323,733.39	-359,703.77
(三) 利润分配								37,621,823.08	-198,583,486.48	-160,961,663.40
1. 提取盈余公积								37,621,823.08	-37,621,823.08	
2. 对所有者(或股东)的分配									-160,961,663.40	-160,961,663.40
3. 其他										
(四) 所有者权益内部结转										
1. 资本公积转增资本(或股本)										
2. 盈余公积转增资本(或股本)										
3. 盈余公积弥补亏损										
4. 其他										
(五) 专项储备										
1. 本期提取										
2. 本期使用										
(六) 其他										
四、本期期末余额	1,643,074,834.00				3,875,902,748.85	56,614,208.62		191,050,122.06	1,178,079,604.20	6,944,721,517.73

项目	上期										
	股本	其他权益工具			资本公积	减：库存股	其他综合收益	专项储备	盈余公积	未分配利润	所有者权益合计
		优先股	永续债	其他							
一、上年期末余额	1,420,515,819.00				1,745,781,717.54		61,452,000.00		120,036,381.38	699,917,601.48	4,047,703,519.40
加：会计政策变更											
前期差错更正											

其他										
二、本年期初余额	1,420,515,819.00			1,745,781,717.54		61,452,000.00		120,036,381.38	699,917,601.48	4,047,703,519.40
三、本期增减变动金额(减少以“-”号填列)						34,732,800.00		33,427,887.98	300,850,991.83	369,011,679.81
(一)综合收益总额						34,732,800.00			334,278,879.81	369,011,679.81
(二)所有者投入和减少资本										
1.股东投入的普通股										
2.其他权益工具持有者投入资本										
3.股份支付计入所有者权益的金额										
4.其他										
(三)利润分配								33,427,887.98	-33,427,887.98	
1.提取盈余公积								33,427,887.98	-33,427,887.98	
2.对所有者(或股东)的分配										
3.其他										
(四)所有者权益内部结转										
1.资本公积转增资本(或股本)										
2.盈余公积转增资本(或股本)										
3.盈余公积弥补亏损										
4.其他										
(五)专项储备										
1.本期提取										
2.本期使用										
(六)其他										
四、本期期末余额	1,420,515,819.00			1,745,781,717.54		96,184,800.00		153,464,269.36	1,000,768,593.31	4,416,715,199.21

法定代表人：刘宝林

主管会计工作负责人：许明珍

会计机构负责人：郭华亮

三、公司基本情况

1. 公司概况

九州通医药集团股份有限公司（以下简称“公司”或“本公司”）的前身武汉均大储运有限公司是1999年3月9日经武汉市工商行政管理局批准成立。公司设立时的注册资本为200万元，后经过多次增资及股权变更，2009年8月16日公司的注册资本为1,270,515,819.00元。

2010年10月28日经中国证券监督管理委员会证监许可（2010）1354号文核准，公司采用网下询价对象配售和网上向社会公众投资者定价发行相结合的方式，公开发行人民币普通股150,000,000股，并于2010年11月2日在上海证券交易所挂牌交易，发行后公司总股本为1,420,515,819股，注册资本为1,420,515,819.00元。本次增资业经武汉众环会计师事务所众环验字（2010）089号验资报告验证。

2014年3月11日经中国证券监督管理委员会证监许可【2014】212号文核准，公司向特定投资者非公开发行人民币普通股189,100,815股，发行后公司总股本为1,609,616,634股，注册资本为1,609,616,634.00元。本次增资业经众环海华会计师事务所（特殊普通合伙）众环验字（2014）010021号验资报告验证。

2014年7月17日经中国证券监督管理委员会上市部函【2014】522号同意公司召开股东大会审议股权激励计划，根据2014年第二次临时股东大会决议，授予公司董事（不含独立董事）及高级管理人员、子公司主要管理人员及公司中层管理人员、公司核心技术人员及核心业务人员限制性股票共计33,458,200股，因此公司申请增加注册资本33,458,200.00元，增资后公司总股本为1,643,074,834股，注册资本为1,643,074,834.00元。本次增资业经众环海华会计师事务所（特殊普通合伙）众环验字（2014）010050号验资报告验证。

公司经营范围：批发中药饮片、中成药、中药材、化学药制剂、抗生素制剂、抗生素原料药、生化药品、生物制品、化学原料药、医疗用毒性药品（中药）、精神药品（一类、二类）、疫苗、体外诊断试剂、麻醉药品、蛋白同化剂、肽类激素（药品经营许可证有效期至2019年05月04日）；批发危险化学品（危险化学品经营许可证有效期至2015年07月29日）；销售一、二、三类医疗器械（含体外诊断试剂）；药品的包装材料和容器；医药中间体；化学试剂；中药材种植、中药研究、中药产业投资咨询（不含证券投资咨询）、批零兼营化妆品、日用百货、农副土特产品；销售保健食品、副食品；批发兼零售预包装食品、乳制品（含婴幼儿配方乳粉）；各类技术和商品的进出口（国家法律法规规定需要获得批准后方可经营的商品和技术除外）；仓储设施建设与经营、物流技术开发与服务、信息咨询与服务。租赁一、二、三类医疗器械（含体外），医疗器械咨询、安装、检测、维修服务，自有房屋租赁、设备租赁，企业管理软件的销售与售后服务；添加剂的销售、农药销售。（涉及许可经营项目，应取得相关部门许可后方可经营）

公司法人营业执照注册号：420000400000103。

公司注册资本：人民币1,643,074,834.00元整。

公司注册地址：湖北省武汉市汉阳区龙阳大道特8号。

法定代表人：刘宝林。

公司实际控制人为刘宝林。

本财务报告于2015年4月25日经公司第三届董事会第五次会议批准报出。

2. 合并财务报表范围

截至报告期末，纳入合并财务报表范围的子公司共计146家，详见本附注（九）1。

本报告期合并财务报表范围变化情况详见本附注（八）。

四、财务报表的编制基础

1. 编制基础

本公司财务报表以持续经营为编制基础。

2. 持续经营

本公司不存在导致对本报告期末起 12 个月内的持续经营假设产生重大疑虑的事项或情况。

五、重要会计政策及会计估计

具体会计政策和会计估计提示：

根据实际发生的交易和事项，按照《企业会计准则——基本准则》和其他各项会计准则的规定进行确认和计量，在此基础上编制财务报表。

2014年，财政部修订了《企业会计准则——基本准则》，并新发布或修订了8项具体企业会计准则。本集团已于本报告期执行了这些新发布或修订的企业会计准则，对财务报表产生的重大影响详见本附注（五）28。

1. 遵循企业会计准则的声明

本公司所编制的财务报表符合企业会计准则的要求，真实、完整地反映了公司的财务状况、经营成果、股东权益变动和现金流量等有关信息。

2. 会计期间

本公司会计年度自公历 1 月 1 日起至 12 月 31 日止。

3. 营业周期

正常营业周期，是指企业从购买用于加工的资产起至实现现金或现金等价物的期间。本集团正常营业周期短于一年。正常营业周期短于一年的，自资产负债表日起一年内变现的资产或自资产负债表日起一年内到期应予以清偿的负债归类为流动资产或流动负债。

4. 记账本位币

本公司的记账本位币为人民币。

5. 同一控制下和非同一控制下企业合并的会计处理方法

（1）本集团报告期内发生同一控制下企业合并的，采用权益结合法进行会计处理。合并方在企业合并中取得的资产和负债，于合并日按照被合并方在最终控制方合并财务报表中的账面价值计量。合并方取得的净资产账面价值与支付的合并对价账面价值（或发行股份面值总额）的差额，调整资本公积；资本公积不足冲减的，调整留存收益。合并方为进行企业合并发生的各项直接相关费用，包括为进行企业合并而支付的审计费用、评估费用、法律服务费用等，于发生时计入当期损益。为企业合并发行的债券或承担其他债务支付的手续费、佣金等，计入所发行债券及其他债务的初始计量金额。企业合并中发行权益性证券发生的手续费、佣金等费用，抵减权益性证券溢价收入，溢价收入不足冲减的，冲减留存收益。企业合并形成母子公司关系的，编制合并财务报表，按照本集团制定的“合并财务报表”会计政策执行；合并财务报表比较数据调整的期间应不早于合并方、被合并方处于最终控制方的控制之下孰晚的时间。

（2）本集团报告期内发生非同一控制下的企业合并的，采用购买法进行会计处理。区别下列情况确定合并成本：①一次交换交易实现的企业合并，合并成本为在购买日为取得对被购买

方的控制权而付出的资产、发生或承担的负债以及发行的权益性证券的公允价值。②通过多次交换交易分步实现的企业合并，对于购买日之前持有的被购买方的股权，区分个别财务报表和合并财务报表进行相关会计处理：

A、在个别财务报表中，按照原持有被购买方的股权投资的账面价值加上新增投资成本之和，作为改按成本法核算的初始投资成本；购买日之前持有的股权投资因采用权益法核算而确认的其他综合收益，在处置该项投资时采用与被购买方直接处置相关资产或负债相同的基础进行会计处理。购买日之前持有的股权投资按照《企业会计准则第22号——金融工具确认和计量》的有关规定进行会计处理的，原计入其他综合收益的累计公允价值变动在改按成本法核算时转入当期损益。

B、在合并财务报表中，对于购买日之前持有的被购买方的股权，按照该股权在购买日的公允价值进行重新计量，公允价值与其账面价值的差额计入当期投资收益；购买日之前持有的被购买方的股权涉及权益法核算下的其他综合收益等的，与其相关的其他综合收益等转为购买日所属当期投资收益。本集团在附注中披露其在购买日之前持有的被购买方的股权在购买日的公允价值、按照公允价值重新计量产生的相关利得或损失的金额。

③为企业合并发生的审计、法律服务、评估咨询等中介费用以及其他相关管理费用，于发生时计入当期损益；作为合并对价发行的权益性证券或债务性证券的交易费用，计入权益性证券或债务性证券的初始确认金额。④在合并合同或协议中对可能影响合并成本的未来事项作出约定的，购买日如果估计未来事项很可能发生并且对合并成本的影响金额能够可靠计量的，将其计入合并成本。

本集团在购买日对作为企业合并对价付出的资产、发生或承担的负债按照公允价值计量，公允价值与其账面价值的差额，计入当期损益。

本集团在购买日对合并成本进行分配，按照规定确认所取得的被购买方各项可辨认资产、负债及或有负债。①对合并成本大于合并中取得的被购买方可辨认净资产公允价值份额的差额，确认为商誉。②对合并成本小于合并中取得的被购买方可辨认净资产公允价值份额的差额，则对取得的被购买方各项可辨认资产、负债及或有负债的公允价值以及合并成本的计量进行复核；经复核后合并成本仍小于合并中取得的被购买方可辨认净资产公允价值份额的，其差额计入当期损益。

企业合并形成母子公司关系的，母公司设置备查簿，记录企业合并中取得的子公司各项可辨认资产、负债及或有负债等在购买日的公允价值。编制合并财务报表时，以购买日确定的各项可辨认资产、负债及或有负债的公允价值为基础对子公司的财务报表进行调整，按照本集团制定的“合并财务报表”会计政策执行。

6. 合并财务报表的编制方法

(1) 合并范围

合并财务报表的合并范围以控制为基础予以确定，包括本公司及全部子公司截至2014年12月31日止的年度财务报表。子公司，是指被本公司控制的主体（含企业、被投资单位中可分割的部分，以及本公司所控制的结构化主体等）。控制，是指投资方拥有对被投资方的权力，通过参与被投资方的相关活动而享有可变回报，并且有能力运用对被投资方的权力影响其回报金额。

(2) 合并财务报表编制方法

本公司以自身和其子公司的财务报表为基础，根据其他有关资料，编制合并财务报表。

本公司编制合并财务报表，将整个企业集团视为一个会计主体，依据相关企业会计准则的确认、计量和列报要求，按照统一的会计政策，反映企业集团整体财务状况、经营成果和现金流量。

在编制合并财务报表时，子公司与本公司采用的会计政策或会计期间不一致的，按照本公司的会计政策和会计期间对子公司财务报表进行必要的调整。对于非同一控制下企业合并取得的子公司，以购买日可辨认净资产公允价值为基础对其财务报表进行调整。

（3）少数股东权益和损益的列报

子公司所有者权益中不属于母公司的份额，作为少数股东权益，在合并资产负债表中所有者权益项目下以“少数股东权益”项目列示。

子公司当期净损益中属于少数股东权益的份额，在合并利润表中净利润项目下以“少数股东损益”项目列示。

（4）超额亏损的处理

在合并财务报表中，子公司少数股东分担的当期亏损超过了少数股东在该子公司期初所有者权益中所享有的份额的，其余额仍冲减少数股东权益。

（5）当期增加减少子公司的合并报表处理

在报告期内，因同一控制下企业合并增加的子公司，编制合并资产负债表时，调整合并资产负债表的年初余额。因非同一控制下企业合并增加的子公司，编制合并资产负债表时，不调整合并资产负债表的年初余额。在报告期内处置子公司，编制合并资产负债表时，不调整合并资产负债表的年初余额。

在报告期内，因同一控制下企业合并增加的子公司，将该子公司在合并当期的期初至报告期末的收入、费用、利润纳入合并利润表，将该子公司合并当期期初至报告期末的现金流量纳入合并现金流量表。因非同一控制下企业合并增加的子公司，将该子公司自购买日至报告期末的收入、费用、利润纳入合并利润表，将该子公司购买日至报告期末的现金流量纳入合并现金流量表。在报告期内处置子公司，将该子公司期初至处置日的收入、费用、利润纳入合并利润表，将该子公司期初至处置日的现金流量纳入合并现金流量表。

因处置部分股权投资或其他原因丧失了对原有子公司控制权时，对于处置后的剩余股权投资，按照其在丧失控制权日的公允价值进行重新计量。处置股权取得的对价与剩余股权公允价值之和，减去按原持股比例计算应享有原有子公司自购买日开始持续计算的净资产的份额之间的差额，计入丧失控制权当期的投资收益。与原有子公司股权投资相关的其他综合收益，在丧失控制权时转为当期投资收益。

因购买少数股权新取得的长期股权投资与按照新增持股比例计算应享有子公司的可辨认净资产份额之间的差额，以及在不丧失控制权的情况下因部分处置对子公司的股权投资而取得的处置价款与处置长期股权投资相对应享有子公司净资产份额的差额，均调整合并资产负债表中的资本公积中的股本溢价，资本公积中的股本溢价不足冲减的，调整留存收益。

（6）分步处置股权至丧失控制权的合并报表处理

处置对子公司股权投资直至丧失控制权的各项交易属于一揽子交易的，将各项交易作为一项处置子公司并丧失控制权的交易进行会计处理；但是，在丧失控制权之前每一次处置价款与处置投资对应的享有该子公司净资产份额的差额，在合并财务报表中确认为其他综合收益，在丧失控制权时一并转入丧失控制权当期的损益。不属于一揽子交易的，在丧失控制权之前与丧失控制权时，按照前述不丧失控制权的情况下部分处置对子公司的股权投资与丧失对原有子公司控制权时的会计政策实施会计处理。

处置对子公司股权投资的各项交易的条款、条件以及经济影响符合以下一种或多种情况，表明将多次交易事项作为一揽子交易进行会计处理：①这些交易是同时或者在考虑了彼此影响

的情况下订立的；②这些交易整体才能达成一项完整的商业结果；③一项交易的发生取决于其他至少一项交易的发生；④一项交易单独看是不经济的，但是和其他交易一并考虑时是经济的。

个别财务报表分步处置股权至丧失控制权按照处置长期股权投资的会计政策实施会计处理。

7. 合营安排分类及共同经营会计处理方法

(1) 合营安排的分类

合营安排，是指一项由两个或两个以上的参与方共同控制的安排。本集团将合营安排分为共同经营和合营企业。共同经营，是指合营方享有该安排相关资产且承担该安排相关负债的合营安排。合营企业，是指合营方仅对该安排的净资产享有权利的合营安排。

未通过单独主体达成的合营安排，划分为共同经营。单独主体，是指具有单独可辨认的财务架构的主体，包括单独的法人主体和不具备法人主体资格但法律认可的主体。通过单独主体达成的合营安排，通常划分为合营企业，但有确凿证据表明满足下列任一条件并且符合相关法律法规规定的合营安排应当划分为共同经营：合营安排的法律形式表明，合营方对该安排中的相关资产和负债分别享有权利和承担义务；合营安排的合同条款约定，合营方对该安排中的相关资产和负债分别享有权利和承担义务；其他相关事实和情况表明，合营方对该安排中的相关资产和负债分别享有权利和承担义务，如合营方享有与合营安排相关的几乎所有产出，并且该安排中负债的清偿持续依赖于合营方的支持。不能仅凭合营方对合营安排提供债务担保即将其视为合营方承担该安排相关负债。合营方承担向合营安排支付认缴出资义务的，不视为合营方承担该安排相关负债。相关事实和情况变化导致合营方在合营安排中享有的权利和承担的义务发生变化的，本集团对合营安排的分类进行重新评估。对于为完成不同活动而设立多项合营安排的一个框架性协议，本集团分别确定各项合营安排的分类。

确定共同控制的依据及对合营企业的计量的会计政策详见本附注（五）5。

(2) 共同经营的会计处理方法

本集团确认其与共同经营中利益份额相关的下列项目，并按照相关企业会计准则的规定进行会计处理：确认单独所持有的资产，以及按其份额确认共同持有的资产；确认单独所承担的负债，以及按其份额确认共同承担的负债；确认出售其享有的共同经营产出份额所产生的收入；按其份额确认共同经营因出售产出所产生的收入；确认单独所发生的费用，以及按其份额确认共同经营发生的费用。

本集团向共同经营投出或出售资产等（该资产构成业务的除外），在该资产等由共同经营出售给第三方之前，仅确认因该交易产生的损益中归属于共同经营其他参与方的部分。投出或出售的资产发生符合《企业会计准则第8号——资产减值》等规定的资产减值损失的，本集团全额确认该损失。本集团自共同经营购买资产等（该资产构成业务的除外），在将该资产等出售给第三方之前，仅确认因该交易产生的损益中归属于共同经营其他参与方的部分。购入的资产发生符合《企业会计准则第8号——资产减值》等规定的资产减值损失的，本集团按其承担的份额确认该部分损失。

本集团属于对共同经营不享有共同控制的参与方的，如果享有该共同经营相关资产且承担该共同经营相关负债的，按照上述原则进行会计处理；否则，按照本集团制定的金融工具或长期股权投资计量的会计政策进行会计处理。

8. 现金及现金等价物的确定标准

现金等价物是指企业持有的期限短（一般指从购买日起三个月内到期）、流动性强、易于转换为已知金额现金、价值变动风险很小的投资。

9. 外币业务和外币报表折算

本集团外币交易均按交易发生日的即期汇率折算为记账本位币。

(1) 汇兑差额的处理

在资产负债表日，按照下列规定对外币货币性项目和外币非货币性项目进行处理：外币货币性项目，采用资产负债表日即期汇率折算。因资产负债表日即期汇率与初始确认时或前一资产负债表日即期汇率不同而产生的汇兑差额，计入当期损益；以历史成本计量的外币非货币性项目，仍采用交易发生日的即期汇率折算，不改变其记账本位币金额；以公允价值计量的外币非货币性项目，采用公允价值确定日的即期汇率折算，折算后的记账本位币金额与原记账本位币金额的差额，作为公允价值变动（含汇率变动）处理，计入当期损益；在资本化期间内，外币专门借款本金及利息的汇兑差额，予以资本化，计入符合资本化条件的资产的成本。

(2) 外币财务报表的折算

本集团对境外经营的财务报表进行折算时，遵循下列规定：资产负债表中的资产和负债项目，采用资产负债表日的即期汇率折算，所有者权益项目除“未分配利润”项目外，其他项目采用发生时的即期汇率折算；利润表中的收入和费用项目，采用交易发生日的即期汇率折算。按照上述折算产生的外币财务报表折算差额，确认为其他综合收益。比较财务报表的折算比照上述规定处理。

10. 金融工具

(1) 金融工具的确认

本集团成为金融工具合同的一方时，确认一项金融资产或金融负债。

(2) 金融资产的分类和计量

①本集团基于风险管理、投资策略及持有金融资产的目的等原因，将持有的金融资产划分为以公允价值计量且其变动计入当期损益的金融资产、持有至到期投资、贷款和应收款项、可供出售金融资产。

A、以公允价值计量且其变动计入当期损益的金融资产

以公允价值计量且其变动计入当期损益的金融资产，包括交易性金融资产和初始确认时指定为以公允价值计量且其变动计入当期损益的金融资产。

交易性金融资产是指满足下列条件之一的金融资产：取得该金融资产的目的是为了在短期内出售；属于进行集中管理的可辨认金融工具组合的一部分，且有客观证据表明企业近期采用短期获利方式对该组合进行管理；属于衍生工具，但是，被指定且为有效套期工具的衍生工具、属于财务担保合同的衍生工具、与在活跃市场中没有报价且其公允价值不能可靠计量的权益工具投资挂钩并须通过交付该权益工具结算的衍生工具除外。

只有符合以下条件之一，金融资产才可在初始计量时指定为以公允价值计量且变动计入当期损益的金融资产：该项指定可以消除或明显减少由于金融工具计量基础不同所导致的相关利得或损失在确认或计量方面不一致的情况；风险管理或投资策略的正式书面文件已载明，该金融工具组合以公允价值为基础进行管理、评价并向关键管理人员报告；包含需要分拆但无法在取得时或后续的资产负债表日对其进行单独计量的嵌入衍生工具的混合工具。

在活跃市场中没有报价、公允价值不能可靠计量的权益工具投资，不得指定为以公允价值计量且其变动计入当期损益的金融资产。

B、持有至到期投资

持有至到期投资，是指到期日固定、回收金额固定或可确定，且本集团有明确意图和能力持有至到期的非衍生金融资产。

C、贷款和应收款项

贷款和应收款项,是指在活跃市场中没有报价、回收金额固定或可确定的非衍生金融资产。

D、可供出售金融资产

可供出售金融资产,是指初始确认时即指定为可供出售的非衍生金融资产,以及除上述金融资产类别以外的金融资产。

本集团在初始确认时将某金融资产划分为以公允价值计量且其变动计入当期损益的金融资产后,不能重分类为其他类金融资产;其他类金融资产也不能重分类为以公允价值计量且其变动计入当期损益的金融资产。

②金融资产在初始确认时以公允价值计量。对于以公允价值计量且其变动计入当期损益的金融资产,相关交易费用直接计入当期损益;对于其他类别的金融资产,相关交易费用计入初始确认金额。

③金融资产的后续计量

A、以公允价值计量且其变动计入当期损益的金融资产,采用公允价值进行后续计量,公允价值变动形成的利得或损失,计入当期损益。

B、持有至到期投资,采用实际利率法,按摊余成本进行后续计量,终止确认、减值以及摊销形成的利得或损失,计入当期损益。

C、贷款和应收款项,采用实际利率法,按摊余成本进行后续计量,终止确认、减值以及摊销形成的利得或损失,计入当期损益。

D、可供出售金融资产,采用公允价值进行后续计量,公允价值变动计入其他综合收益,在该可供出售金融资产发生减值或终止确认时转出,计入当期损益。可供出售金融资产持有期间实现的利息或现金股利,计入当期损益。在活跃市场中没有报价且其公允价值不能可靠计量的权益工具投资,以及与该权益工具挂钩并须通过交付该权益工具结算的衍生金融资产,按照成本计量。

④金融资产的减值准备

A、本集团在期末对以公允价值计量且其变动计入当期损益的金融资产以外的金融资产的账面价值进行检查,有客观证据表明该金融资产发生减值的,确认减值损失,计提减值准备。

B、本集团确定金融资产发生减值的客观证据包括下列各项:

- a) 发行方或债务人发生严重财务困难;
- b) 债务人违反了合同条款,如偿付利息或本金发生违约或逾期等;
- c) 债权人出于经济或法律等方面因素的考虑,对发生财务困难的债务人作出让步;
- d) 债务人很可能倒闭或进行其他财务重组;
- e) 因发行方发生重大财务困难,该金融资产无法在活跃市场继续交易;
- f) 无法辨认一组金融资产中的某项资产的现金流量是否已经减少,但根据公开的数据对其进行总体评价后发现,该组金融资产自初始确认以来的预计未来现金流量确已减少且可计量,如该组金融资产的债务人支付能力逐步恶化,或债务人所在国家或地区失业率提高、担保物在其所在地区的价格明显下降、所处行业不景气等;
- g) 债务人经营所处的技术、市场、经济或法律环境等发生重大不利变化,使权益工具投资人可能无法收回投资成本;
- h) 权益工具投资的公允价值发生严重或非暂时性下跌;
- i) 其他表明金融资产发生减值的客观证据。

C、金融资产减值损失的计量

a) 持有至到期投资、贷款和应收款项减值损失的计量

持有至到期投资、贷款和应收款项(以摊余成本后续计量的金融资产)的减值准备,按该金融资产预计未来现金流量现值低于其账面价值的差额计提,计入当期损益。

持有至到期投资、贷款和应收款项(以摊余成本后续计量的金融资产)的减值准备,按该金融资产预计未来现金流量现值低于其账面价值的差额计提,计入当期损益。

持有至到期投资、贷款和应收款项(以摊余成本后续计量的金融资产)的减值准备,按该金融资产预计未来现金流量现值低于其账面价值的差额计提,计入当期损益。

持有至到期投资、贷款和应收款项(以摊余成本后续计量的金融资产)的减值准备,按该金融资产预计未来现金流量现值低于其账面价值的差额计提,计入当期损益。

持有至到期投资、贷款和应收款项(以摊余成本后续计量的金融资产)的减值准备,按该金融资产预计未来现金流量现值低于其账面价值的差额计提,计入当期损益。

本集团对单项金额重大的金融资产单独进行减值测试，对单项金额不重大的金融资产，单独或包括在具有类似信用风险特征的金融资产组合中进行减值测试。单独测试未发生减值的金融资产，无论单项金额重大与否，仍将包括在具有类似信用风险特征的金融资产组合中再进行减值测试。已单独确认减值损失的金融资产，不包括在具有类似信用风险特征的金融资产组合中进行减值测试。

本集团对以摊余成本计量的金融资产确认资产减值损失后，如有客观证据表明该金融资产价值已经恢复，且客观上与确认该损失后发生的事项有关，原确认的减值损失予以转回，计入当期损益。

b) 可供出售金融资产

本集团对可供出售金融资产按单项投资进行减值测试。资产负债表日，当可供出售金融资产的公允价值出现严重或非暂时性下跌，则认定该可供出售金融资产已发生减值，按成本与公允价值的差额计提减值准备，确认减值损失。可供出售金融资产的期末成本为取得时按照投资成本进行初始计量、出售时按加权平均法所计算的摊余成本。

可供出售金融资产的公允价值发生非暂时性下跌时，即使该金融资产没有终止确认，原直接计入其他综合收益的因公允价值下降形成的累计损失，亦予以转出，计入当期损益。

在活跃市场中没有报价且其公允价值不能可靠计量的可供出售权益工具投资，或与该权益工具挂钩并须通过交付该权益工具结算的衍生金融资产发生减值时，本集团将该权益工具投资或衍生金融资产的账面价值，与按照类似金融资产当时市场收益率对未来现金流量折现确定的现值之间的差额，确认为减值损失，计入当期损益。

对可供出售债务工具确认资产减值损失后，如有客观证据表明该金融资产价值已经恢复，且客观上与确认损失后发生的事项有关，原确认的减值损失予以转回，计入当期损益。

可供出售权益工具投资发生的减值损失，不得通过损益转回。同时，在活跃市场中没有报价且其公允价值不能可靠计量的权益工具投资或与该权益工具挂钩并须通过交付该权益工具结算的衍生金融资产发生的减值损失，不予转回。

(3) 金融负债的分类和计量

①本集团将持有的金融负债分为以公允价值计量且其变动计入当期损益的金融负债和其他金融负债。

以公允价值计量且其变动计入当期损益的金融负债，包括交易性金融负债和初始确认时指定为以公允价值计量且其变动计入当期损益的金融负债。

交易性金融负债是指满足下列条件之一的金融负债：承担该金融负债的目的是为了在近期内回购；属于进行集中管理的可辨认金融工具组合的一部分，且有客观证据表明企业近期采用短期获利方式对该组合进行管理；属于衍生工具，但是，被指定且为有效套期工具的衍生工具、属于财务担保合同的衍生工具、与在活跃市场中没有报价且其公允价值不能可靠计量的权益工具投资挂钩并须通过交付该权益工具结算的衍生工具除外。

只有符合以下条件之一，金融负债才可在初始计量时指定为以公允价值计量且变动计入当期损益的金融负债：该项指定可以消除或明显减少由于金融工具计量基础不同所导致的相关利得或损失在确认或计量方面不一致的情况；风险管理或投资策略的正式书面文件已载明，该金融工具组合以公允价值为基础进行管理、评价并向关键管理人员报告；包含一项或多项嵌入衍生工具的混合工具，除非嵌入衍生工具对混合工具的现金流量没有重大改变，或所嵌入的衍生工具明显不应当从相关混合工具中分拆；包含需要分拆但无法在取得时或后续的资产负债表日对其进行单独计量的嵌入衍生工具的混合工具。

本集团在初始确认时将某金融负债划分为以公允价值计量且其变动计入当期损益的金融负债后，不能重分类为其他类金融负债；其他类金融负债也不能重分类为以公允价值计量且其变动计入当期损益的金融负债。

②金融负债在初始确认时以公允价值计量。对于以公允价值计量且其变动计入当期损益的金融负债，相关交易费用直接计入当期损益；对于其他金融负债，相关交易费用计入初始确认金额。

③金融负债的后续计量

A、以公允价值计量且其变动计入当期损益的金融负债，采用公允价值进行后续计量，公允价值变动形成的利得或损失，计入当期损益。

B、其他金融负债，采用实际利率法，按摊余成本进行后续计量。

(4) 金融资产转移确认依据和计量

本集团在已将金融资产所有权上几乎所有的风险和报酬转移给转入方时终止对该项金融资产的确认。在金融资产整体转移满足终止确认条件的，将下列两项的差额计入当期损益：

①所转移金融资产的账面价值；

②因转移而收到的对价，与原计入其他综合收益的公允价值变动累计额（涉及转移的金融资产为可供出售金融资产的情形）之和。

本集团的金融资产部分转移满足终止确认条件的，将所转移金融资产整体的账面价值，在终止确认部分和未终止确认部分之间，按照各自的相对公允价值进行分摊，并将下列两项金额的差额计入当期损益：

①终止确认部分的账面价值；

②终止确认部分的对价，与原计入其他综合收益的公允价值变动累计额中对应终止确认部分的金额（涉及转移的金融资产为可供出售金融资产的情形）之和。

原计入其他综合收益的公允价值变动累计额中对应终止确认部分的金额，按照金融资产终止确认部分和未终止确认部分的相对公允价值，对该累计额进行分摊后确定。

金融资产转移不满足终止确认条件的，继续确认所转移金融资产整体，并将所收到的对价确认为一项金融资产。

对于继续涉入条件下的金融资产转移，本集团根据继续涉入所转移金融资产的程度确认有关金融资产和金融负债，以充分反映本集团所保留的权利和承担的义务。

(5) 金融负债的终止确认

本集团金融负债的现时义务全部或部分已经解除的，终止确认该金融负债或其一部分。本集团与债权人之间签订协议，以承担新金融负债方式替换现存金融负债，且新金融负债与现存金融负债的合同条款实质上不同的，终止确认现存金融负债，并同时确认新金融负债。

金融负债全部或部分终止确认的，将终止确认部分的账面价值与支付的对价（包括转出的非现金资产或承担的新金融负债）之间的差额，计入当期损益。

(6) 金融资产和金融负债的抵销

金融资产和金融负债在资产负债表内分别列示，不相互抵销。但同时满足下列条件的，以相互抵销后的净额在资产负债表内列示：本集团具有抵销已确认金额的法定权利，且该种法定权利是当前可执行的；本集团计划以净额结算，或同时变现该金融资产和清偿该金融负债。不满足终止确认条件的金融资产转移，转出方不得将已转移的金融资产和相关负债进行抵销。

11. 应收款项

(1). 单项金额重大并单独计提坏账准备的应收款项

单项金额重大的判断依据或	单项金额为应收款项期末余额前 5 名的应收款项
--------------	-------------------------

金额标准	
单项金额重大并单项计提坏账准备的计提方法	本集团对单项金额重大的应收款项单独进行减值测试，如有客观证据表明其已发生减值，确认减值损失，计提坏账准备。单独测试未发生减值的应收款项，包括在具有类似信用风险特征的应收款项组合中再进行减值测试。

(2). 按信用风险特征组合计提坏账准备的应收款项:

按信用风险特征组合计提坏账准备的计提方法（账龄分析法、余额百分比法、其他方法）	
账龄分析法	已单独计提减值准备的应收账款、其他应收款外，公司根据以前年度与之相同或相类似的、按账龄段划分的具有类似信用风险特征的应收款项组合的实际损失率为基础，结合现时情况分析法确定坏账准备计提的比例。
个别认定法	除已单独计提减值准备的应收账款、其他应收款外，公司将合并范围内的企业间应收款项作为具有类似信用风险特征的应收款项组合，除有确凿证据表明无法收回外，不计提坏账准备。

组合中，采用账龄分析法计提坏账准备的
 适用 不适用

账龄	应收账款计提比例 (%)	其他应收款计提比例 (%)
1 年以内（含 1 年）	0.5	0.5
其中：1 年以内分项，可添加行		
1—2 年	5	5
2—3 年	20	20
3 年以上	100	100

组合中，采用余额百分比法计提坏账准备的
 适用 不适用

组合中，采用其他方法计提坏账准备的
 适用 不适用

(3). 单项金额不重大但单独计提坏账准备的应收款项:

单项计提坏账准备的理由	有客观证据表明单项金额虽不重大，但因其发生了特殊减值的应收款项应进行单项减值测试。
坏账准备的计提方法	结合现时情况分析法确定坏账准备计提的比例。

12. 存货

(1) 存货分类：本集团存货包括在日常活动中持有以备出售的产成品或商品、处于生产过程中的在产品、在生产过程或提供劳务过程中耗用的材料和物料等。具体划分为原材料、在产品、低值易耗品、库存商品等。

(2) 存货的确认：本集团存货同时满足下列条件的，予以确认：

- ① 与该存货有关的经济利益很可能流入企业；
- ② 该存货的成本能够可靠地计量。

(3) 存货取得和发出的计价方法：本集团取得的存货按成本进行初始计量，发出按移动加权平均法确定发出存货的实际成本。

(4) 低值易耗品和包装物的摊销方法：低值易耗品和包装物在领用时根据实际情况采用一次摊销法进行摊销。

(5) 期末存货的计量：资产负债表日，存货按成本与可变现净值孰低计量，存货成本高于其可变现净值的，计提存货跌价准备，计入当期损益。

①可变现净值的确定方法：

确定存货的可变现净值，以取得的确凿证据为基础，并且考虑持有存货的目的、资产负债表日后事项的影响等因素。

为生产而持有的材料等，用其生产的产成品的可变现净值高于成本的，该材料仍然按照成本计量；材料价格的下降表明产成品的可变现净值低于成本的，该材料按照可变现净值计量。

为执行销售合同或者劳务合同而持有的存货，其可变现净值以合同价格为基础计算。

持有存货的数量多于销售合同订购数量的，超出部分的存货的可变现净值以一般销售价格为基础计算。

②存货跌价准备通常按照单个存货项目计提。

对于数量繁多、单价较低的存货，按照存货类别计提存货跌价准备。

(6) 存货的盘存制度：本集团采用永续盘存制。

(7) 存货采购商业折扣的确认

本集团采购存货的商业折扣采用按季计提，年终汇总结算。每季度按照同客户的销售协议确定的折扣比例，根据当季销售金额或收款金额计算确认应收取的商业折扣，计入其他应收款科目，对应冲减当季营业成本。

13. 划分为持有待售资产

(1) 持有待售的确认标准

本集团对同时满足下列条件的企业组成部分（或非流动资产，下同）确认为持有待售：

- ①该组成部分必须在其当前状况下仅根据出售此类组成部分的惯常条款即可立即出售；
- ②本集团相关权力机构已经就处置该组成部分作出决议，如按规定需得到股东批准的，已经取得股东大会或相应权力机构的批准；
- ③本集团已经与受让方签订了不可撤销的转让协议；
- ④该项转让将在一年内完成。

(2) 持有待售的会计处理方法

持有待售的企业组成部分包括单项非流动资产和处置组，处置组是指一项交易中作为整体通过出售或其他方式一并处置的一组资产组，一个资产组或某个资产组中的一部分。如果处置组是一个资产组，并且按照《企业会计准则第8号——资产减值》的规定将企业合并中取得的商誉分摊至该资产组，或者该处置组是这种资产组中的一项经营，则该处置组包括企业合并中取得的商誉。

本集团对于被分类为持有待售的非流动资产和处置组，以账面价值与公允价值减去处置费用后的净额孰低进行初始计量。公允价值减去处置费用后的净额低于原账面价值的，其差额作为资产减值损失计入当期损益；如果持有待售的是处置组，则将资产减值损失首先分配至商誉，然后按比例分摊至属于持有待售资产范围内的其他非流动资产计入当期损益。递延所得税资产、《企业会计准则第22号——金融工具确认和计量》规范的金融资产、以公允价值计量的投资性房地产和生物资产、保险合同中产生的合同权利、从职工福利中所产生的资产不适用于持有待售的计量方法，而是根据相关准则或本集团制定的相应会计政策进行个别计量或是作为某一处置组的一部分进行计量。

某项资产或处置组被划归为持有待售，但后来不再满足持有待售的确认条件，本集团停止将其划归为持有待售，并按照下列两项金额中较低者计量：（1）该资产或处置组被划归为持有待售之前的账面价值，按照其假定在没有被划归为持有待售的情况下原应确认的折旧、摊销或减值进行调整后的金额；（2）决定不再出售之日的再收回金额。

14. 长期股权投资

长期股权投资包括对子公司、合营企业和联营企业的权益性投资。

（1）初始计量

本集团分别下列两种情况对长期股权投资进行初始计量：

①企业合并形成的长期股权投资，按照下列规定确定其初始投资成本：

A、同一控制下的企业合并中，合并方以支付现金、转让非现金资产或承担债务方式作为合并对价的，在合并日按照被合并方所有者权益在最终控制方合并财务报表中的账面价值的份额作为长期股权投资的初始投资成本。长期股权投资初始投资成本与支付的现金、转让的非现金资产以及所承担债务账面价值之间的差额，调整资本公积；资本公积不足冲减的，调整留存收益。为进行企业合并发生的各项直接相关费用，包括为进行企业合并而支付的审计费用、评估费用、法律服务费用等，于发生时计入当期损益。

合并方以发行权益性证券作为合并对价的，在合并日按照被合并方所有者权益在最终控制方合并财务报表中的账面价值的份额作为长期股权投资的初始投资成本。按照发行股份的面值总额作为股本，长期股权投资初始投资成本与所发行股份面值总额之间的差额，调整资本公积；资本公积不足冲减的，调整留存收益。合并中发行权益性证券发生的手续费、佣金等费用，抵减权益性证券溢价收入，溢价收入不足冲减的，冲减留存收益。

B、非同一控制下的企业合并中，本集团区别下列情况确定合并成本：

a) 一次交换交易实现的企业合并，合并成本为在购买日为取得对被购买方的控制权而付出的资产、发生或承担的负债以及发行的权益性证券的公允价值；

b) 通过多次交换交易分步实现的企业合并，以购买日之前所持被购买方的股权投资的账面价值与购买日新增投资成本之和，作为该项投资的初始投资成本；

c) 为企业合并发生的审计、法律服务、评估咨询等中介费用以及其他相关管理费用，于发生时计入当期损益；作为合并对价发行的权益性证券或债务性证券的交易费用，计入权益性证券或债务性证券的初始确认金额；

d) 在合并合同或协议中对可能影响合并成本的未来事项作出约定的，购买日如果估计未来事项很可能发生并且对合并成本的影响金额能够可靠计量的，将其计入合并成本。

②除企业合并形成的长期股权投资以外，其他方式取得的长期股权投资，按照下列规定确定其初始投资成本：

A、以支付现金取得的长期股权投资，按照实际支付的购买价款作为初始投资成本。初始投资成本包括与取得长期股权投资直接相关的费用、税金及其他必要支出。

B、以发行权益性证券取得的长期股权投资，按照发行权益性证券的公允价值作为初始投资成本，但不包括应自被投资单位收取的已宣告但尚未发放的现金股利或利润。发行或取得自身权益工具时发生的交易费用，可直接归属于权益性交易的，从权益中扣减。

C、通过非货币性资产交换取得的长期股权投资，其初始投资成本按照《企业会计准则第7号-非货币性资产交换》确定。

D、通过债务重组取得的长期股权投资，其初始投资成本按照《企业会计准则第12号-债务重组》确定。

③无论是以何种方式取得长期股权投资，取得投资时，对于支付的对价中包含的应享有被投资单位已经宣告但尚未发放的现金股利或利润都作为应收项目单独核算，不构成取得长期股权投资的初始投资成本。

(2) 后续计量

能够对被投资单位实施控制的长期股权投资，在个别财务报表中采用成本法核算。对被投资单位具有共同控制或重大影响的长期股权投资，采用权益法核算。

①采用成本法核算的长期股权投资按照初始投资成本计价。追加或收回投资调整长期股权投资的成本。被投资单位宣告分派的现金股利或利润，确认为当期投资收益。

②采用权益法核算的长期股权投资，其初始投资成本大于投资时应享有被投资单位可辨认净资产公允价值份额的，不调整长期股权投资的初始投资成本；长期股权投资的初始投资成本小于投资时应享有被投资单位可辨认净资产公允价值份额的，其差额计入当期损益，同时调整长期股权投资的成本。

取得长期股权投资后，按照应享有或应分担的被投资单位实现的净损益和其他综合收益的份额，分别确认投资收益和其他综合收益，同时调整长期股权投资的账面价值；按照被投资单位宣告分派的利润或现金股利计算应享有的部分，相应减少长期股权投资的账面价值；对于被投资单位除净损益、其他综合收益和利润分配以外所有者权益的其他变动，调整长期股权投资的账面价值并计入所有者权益。在确认应享有被投资单位净损益的份额时，以取得投资时被投资单位可辨认净资产的公允价值为基础，对被投资单位的净利润进行调整后确认。被投资单位采用的会计政策及会计期间与本集团不一致的，按照本集团的会计政策及会计期间对被投资单位的财务报表进行调整，并据以确认投资收益和其他综合收益等。确认被投资单位发生的净亏损，以长期股权投资的账面价值以及其他实质上构成对被投资单位净投资的长期权益减记至零为限，本集团负有承担额外损失义务的除外。被投资单位以后实现净利润的，本集团在其收益分享额弥补未确认的亏损分担额后，恢复确认收益分享额。

计算确认应享有或应分担被投资单位的净损益时，与联营企业、合营企业之间发生的未实现内部交易损益按照应享有的比例计算归属于本集团的部分，予以抵销，在此基础上确认投资收益。本集团与被投资单位发生的未实现内部交易损失属于资产减值损失的，予以全额确认。

③本集团处置长期股权投资，其账面价值与实际取得价款的差额，计入当期损益。采用权益法核算的长期股权投资，在处置该项投资时，采用与被投资单位直接处置相关资产或负债相同的基础，按相应比例对原计入其他综合收益的部分进行会计处理。

(3) 确定对被投资单位具有共同控制、重大影响的依据

共同控制，是指按照相关约定对某项安排所共有的控制，并且该安排的相关活动必须经过分享控制权的参与方一致同意后才能决策。相关活动，是指对某项安排的回报产生重大影响的活动。重大影响，是指投资方对被投资单位的财务和经营政策有参与决策的权力，但并不能够控制或者与其他方一起共同控制这些政策的制定。

(4) 减值测试方法及减值准备计提方法

长期股权投资的减值测试方法及减值准备计提方法按照本集团制定的“资产减值”会计政策执行。

15. 投资性房地产

(1). 如果采用成本计量模式的：

- ①外购投资性房地产的成本，包括购买价款、相关税费和可直接归属于该资产的其他支出；
- ②自行建造投资性房地产的成本，由建造该项资产达到预定可使用状态前所发生的必要支出构成；

③以其他方式取得的投资性房地产的成本，按照相关会计准则的规定确定。

折旧或摊销方法

采用成本模式计量的投资性房地产，采用与固定资产和无形资产相同的方法计提折旧或进行摊销。

本集团有确凿证据表明房地产用途发生改变，将自用房地产或存货转换为投资性房地产或将投资性房地产转换为自用房地产时，按转换前的账面价值作为转换后的入账价值。

本集团期末对采用成本模式计量的投资性房地产按其成本与可收回金额孰低计价，可收回金额低于成本的，按两者的差额计提减值准备。减值准备一经计提，不予转回。

16. 固定资产

(1). 确认条件

本集团固定资产是指为生产商品、提供劳务、出租或经营管理而持有的使用寿命超过一个会计年度的有形资产。

(1) 固定资产在同时满足下列条件时，按照成本进行初始计量：

- ①与该固定资产有关的经济利益很可能流入企业；
- ②该固定资产的成本能够可靠地计量。

(2). 折旧方法

类别	折旧方法	折旧年限(年)	残值率(%)	年折旧率(%)
房屋及建筑物	年限平均法	10~30	5	9.5~3.17
机器设备	年限平均法	5~10	5	19~9.5
运输工具	年限平均法	5	5	19
办公及电子设备	年限平均法	3~5	5	31.67~19

(3). 融资租入固定资产的认定依据、计价和折旧方法

本集团在租入的固定资产实质上转移了与资产有关的全部风险和报酬时确认该项固定资产的租赁为融资租赁。

融资租赁取得的固定资产的成本，按租赁开始日租赁资产公允价值与最低租赁付款额现值两者中较低者确定。

融资租入的固定资产采用与自有应计折旧资产相一致的折旧政策。能够合理确定租赁期届满时取得租赁资产所有权的，在租赁资产尚可使用年限内计提折旧；无法合理确定租赁期届满时能够取得租赁资产所有权的，在租赁期与租赁资产尚可使用年限两者中较短的期间内计提折旧。

17. 在建工程

(1) 在建工程的计价：按实际发生的支出确定工程成本。在建工程成本还包括应当资本化的借款费用和汇兑损益。

(2) 本集团在在建工程达到预定可使用状态时，将在建工程转入固定资产。所建造的已达到预定可使用状态、但尚未办理竣工决算的固定资产，按照估计价值确认为固定资产，并计提折旧；待办理了竣工决算手续后，再按实际成本调整原来的暂估价值，但不调整原已计提的折旧额。

(3) 在建工程的减值，按照本集团制定的“资产减值”会计政策执行。

18. 借款费用

(1) 借款费用资本化的确认原则和资本化期间

本集团发生的借款费用，可直接归属于符合资本化条件的资产的购建或生产的，在同时满足下列条件时予以资本化，计入相关资产成本：

- ① 资产支出已经发生；
- ② 借款费用已经发生；
- ③ 为使资产达到预定可使用或者可销售状态所必要的购建或者生产活动已经开始。

不符合资本化条件的借款费用，在发生时根据其发生额确认为费用，计入当期的损益。

符合资本化条件的资产在购建或者生产过程中发生非正常中断、且中断时间连续超过3个月的，暂停借款费用的资本化。在中断期间发生的借款费用确认为费用，计入当期损益，直至资产的购建或者生产活动重新开始。如果中断是所购建或者生产的符合资本化条件的资产达到预定可使用或者可销售状态必要的程序，借款费用的资本化继续进行。

购建或者生产符合资本化条件的资产达到预定可使用或者可销售状态时，借款费用停止资本化。以后发生的借款费用于发生当期确认为费用。

符合资本化条件的资产指需要经过相当长时间的购建或者生产活动才能达到预定可使用或可销售状态的固定资产、投资性房地产和存货等资产。

(2) 借款费用资本化金额的计算方法

为购建或者生产符合资本化条件的资产而借入专门借款的，以专门借款当期实际发生的利息费用，减去将尚未动用的借款资金存入银行取得的利息收入或进行暂时性投资取得的投资收益后的金额确定。

为购建或者生产符合资本化条件的资产而占用了一般借款的，根据累计资产支出超过专门借款部分的资产支出加权平均数乘以所占用一般借款的资本化率，计算确定一般借款应予资本化的利息金额。资本化率根据一般借款加权平均利率计算确定。

资本化期间内，外币专门借款的汇兑差额全部予以资本化；外币一般借款的汇兑差额计入当期损益。

19. 无形资产

(1). 计价方法、使用寿命、减值测试

本集团无形资产是指本集团所拥有或者控制的没有实物形态的可辨认非货币性资产。

(1) 无形资产的确认

本集团在同时满足下列条件时，予以确认无形资产：

- ① 与该无形资产有关的经济利益很可能流入企业；
- ② 该无形资产的成本能够可靠地计量。

(2) 无形资产的计量

① 本集团无形资产按照成本进行初始计量。

② 无形资产的后续计量

A、对于使用寿命有限的无形资产在取得时判定其使用寿命并在以后期间在使用寿命内采用直线法，摊销金额按受益项目计入相关成本、费用核算。使用寿命不确定的无形资产不摊销。

期末，对使用寿命有限的无形资产的使用寿命和摊销方法进行复核，如发生变更则作为会计估计变更处理。此外，还对使用寿命不确定的无形资产的使用寿命进行复核，如果有证据表明该无形资产为企业带来经济利益的期限是可预见的，则估计其使用寿命并按照使用寿命有限的无形资产的摊销政策进行摊销。

B、无形资产的减值，按照本集团制定的“资产减值”会计政策执行。

(2). 内部研究开发支出会计政策

本集团内部研究开发项目的支出分为研究阶段支出与开发阶段支出。研究是指为获取并理解新的科学或技术知识而进行的独创性的有计划调查。开发是指在进行商业性生产或使用前，将研究成果或其他知识应用于某项计划或设计，以生产出新的或具有实质性改进的材料、装置、产品等。

研究阶段的支出，于发生时计入当期损益。

开发阶段的支出同时满足下列条件的，确认为无形资产，不能满足下述条件的开发阶段的支出计入当期损益：

- ① 完成该无形资产以使其能够使用或出售在技术上具有可行性；
- ② 具有完成该无形资产并使用或出售的意图；
- ③ 无形资产产生经济利益的方式，包括能够证明运用该无形资产生产的产品存在市场或无形资产自身存在市场，无形资产将在内部使用的，能够证明其有用性；
- ④ 有足够的技术、财务资源和其他资源支持，以完成该无形资产的开发，并有能力使用或出售该无形资产；
- ⑤ 归属于该无形资产开发阶段的支出能够可靠地计量。

无法区分研究阶段支出和开发阶段支出的，将发生的研发支出全部计入当期损益。

20. 长期资产减值

当存在下列迹象的，表明资产可能发生了减值：

(1) 资产的市价当期大幅度下跌，其跌幅明显高于因时间的推移或者正常使用而预计的下跌。

(2) 本集团经营所处的经济、技术或法律等环境以及资产所处的市场在当期或将在近期发生重大变化，从而对本集团产生不利影响。

(3) 市场利率或者其他市场投资回报率在当期已经提高，从而影响企业用来计算资产预计未来现金流量现值的折现率，导致资产可收回金额大幅度降低。

(4) 有证据表明资产已经陈旧过时或其实体已经损坏。

(5) 资产已经或者将被闲置、终止使用或者计划提前处置。

(6) 本集团内部报告的证据表明资产的经济绩效已经低于或者将低于预期，如资产所创造的净现金流量或者实现的营业利润（或者损失）远远低于预计金额等。

(7) 其他表明资产可能已经发生减值的迹象。

本集团在资产负债表日对长期股权投资、固定资产、工程物资、在建工程、无形资产（使用寿命不确定的除外）等适用《企业会计准则第8号——资产减值》的各项资产进行判断，当存在减值迹象时对其进行减值测试-估计其可收回金额。可收回金额以资产的公允价值减去处置费用后的净额与资产预计未来现金流量的现值两者之间较高者确定。资产的可收回金额低于其账面价值的，将资产的账面价值减记至可收回金额，减记的金额确认为资产减值损失，计入当期损益，同时计提相应的资产减值准备。

有迹象表明一项资产可能发生减值的，本集团通常以单项资产为基础估计其可收回金额。当难以对单项资产的可收回金额进行估计的，以该资产所属的资产组为基础确定资产组的可收回金额。

资产组是本集团可以认定的最小资产组合，其产生的现金流入基本上独立于其他资产或者资产组。资产组由创造现金流入相关的资产组成。资产组的认定，以资产组产生的主要现金流入是否独立于其他资产或者资产组的现金流入为依据。

本集团对因企业合并所形成的商誉和使用寿命不确定的无形资产，无论是否存在减值迹象，每年都进行减值测试。商誉的减值测试结合与其相关的资产组或者资产组组合进行。

资产减值损失一经确认，在以后会计期间不予转回。

21. 长期待摊费用

本集团将已经发生的但应由本年和以后各期负担的摊销期限在一年以上的经营租赁方式租入的固定资产改良支出等各项费用确认为长期待摊费用，并按项目受益期采用直线法平均摊销。

22. 职工薪酬

(1)、短期薪酬的会计处理方法

本集团在职工为其提供服务的会计期间，将实际发生的短期薪酬确认为负债，并计入当期损益，其他会计准则要求或允许计入资产成本的除外。

(2)、离职后福利的会计处理方法

本集团将离职后福利计划分类为设定提存计划和设定受益计划。离职后福利计划，是指本集团与职工就离职后福利达成的协议，或者本集团为向职工提供离职后福利制定的规章或办法等。其中，设定提存计划，是指向独立的基金缴存固定费用后，本集团不再承担进一步支付义务的离职后福利计划；设定受益计划，是指除设定提存计划以外的离职后福利计划。

A、设定提存计划

本集团在职工为其提供服务的会计期间，将根据设定提存计划计算的应缴存金额确认为负债，并计入当期损益或相关资产成本。

B、设定受益计划

本集团尚未运作设定受益计划或符合设定受益计划条件的其他长期职工福利。

(3)、辞退福利的会计处理方法

本集团向职工提供辞退福利的，在下列两者孰早日确认辞退福利产生的职工薪酬负债，并计入当期损益：本集团不能单方面撤回因解除劳动关系计划或裁减建议所提供的辞退福利时；本集团确认与涉及支付辞退福利的重组相关的成本或费用时。

(4)、其他长期职工福利的会计处理方法

本集团向职工提供的其他长期职工福利，符合设定提存计划条件的，按照上述设定提存计划的会计政策进行处理；除此以外的，按照上述设定受益计划的会计政策确认和计量其他长期职工福利净负债或净资产。

23. 预计负债

(1) 预计负债的确认标准

本集团规定与或有事项相关的义务同时满足下列条件的，确认为预计负债：

- ①该义务是企业承担的现时义务；
- ②履行该义务很可能导致经济利益流出企业；
- ③该义务的金额能够可靠地计量。

(2) 预计负债的计量方法

预计负债按照履行相关现时义务所需支出的最佳估计数进行初始计量。所需支出存在一个连续范围，且该范围内各种结果发生的可能性相同的，最佳估计数按照该范围内的中间值确定。在其他情况下，最佳估计数分别下列情况处理：

- ①或有事项涉及单个项目的，按照最可能发生金额确定。

②或有事项涉及多个项目的，按照各种可能结果及相关概率计算确定。

在确定最佳估计数时，综合考虑与或有事项有关的风险、不确定性和货币时间价值等因素。货币时间价值影响重大的，通过对相关未来现金流出进行折现后确定最佳估计数。

本集团清偿预计负债所需支出全部或部分预期由第三方补偿的，补偿金额只有在基本确定能够收到时才能作为资产单独确认。确认的补偿金额不超过预计负债的账面价值。

本集团在资产负债表日对预计负债的账面价值进行复核。有确凿证据表明该账面价值不能真实反映当前最佳估计数的，按照当前最佳估计数对该账面价值进行调整。

24. 股份支付

本公司股份支付的确认和计量，以真实、完整、有效的股份支付协议为基础。具体分为以权益结算的股份支付和以现金结算的股份支付。

(1) 以权益工具结算的股份支付

以权益结算的股份支付换取职工提供服务的，以授予职工权益工具的公允价值计量。授予后立即可行权的换取职工服务的以权益结算的股份支付，在授予日按照权益工具的公允价值计入相关成本或费用，相应增加资本公积。完成等待期内的服务或达到规定业绩条件才可行权的换取职工服务的以权益结算的股份支付，在等待期内的每个资产负债表日，以对可行权权益工具数量的最佳估计为基础，按照权益工具授予日的公允价值，将当期取得的服务计入相关成本或费用和资本公积。

权益工具的公允价值的确定：

①对于授予职工的股份，其公允价值按本公司股份的市场价格计量，同时考虑授予股份所依据的条款和条件（不包括市场条件之外的可行权条件）进行调整。

②对于授予职工的股票期权，如果不存在条款和条件相似的交易期权，通过期权定价模型来估计所授予的期权的公允价值。

本公司在确定权益工具授予日的公允价值时，考虑股份支付协议规定的可行权条件中的市场条件和非可行权条件的影响。股份支付存在非可行权条件的，只要职工或其他方满足了所有可行权条件中的非市场条件（如服务期限等），本公司确认已得到服务相对应的成本费用。

(2) 以现金结算的股份支付

以现金结算的股份支付，按照本公司承担的以股份或其他权益工具为基础计算确定的负债的公允价值计量。授予后立即可行权的以现金结算的股份支付，在授予日以本公司承担负债的公允价值计入相关成本或费用，相应增加负债。完成等待期内的服务或达到规定业绩条件才可行权的换取职工服务的以现金结算的股份支付，在等待期内的每个资产负债表日，以对可行权情况的最佳估计为基础，按本公司承担负债的公允价值金额，将当期取得的服务计入成本或费用和相应的负债。

(3) 确认可行权权益工具最佳估计的依据：在等待期内每个资产负债表日，本公司根据最新取得的可行权职工人数变动等后续信息作出最佳估计，修正预计可行权的权益工具数量，以作出可行权权益工具的最佳估计。

(4) 修改、终止股份支付计划的相关会计处理

如果修改增加了所授予的权益工具的公允价值，本公司按照权益工具公允价值的增加相应地确认取得服务的增加；如果修改增加了所授予的权益工具的数量，本公司将增加的权益工具的公允价值相应地确认为取得服务的增加；如果本公司按照有利于职工的方式修改可行权条件，本公司在处理可行权条件时，考虑修改后的可行权条件。

如果修改减少了授予的权益工具的公允价值，本公司继续以权益工具在授予日的公允价值为基础，确认取得服务的金额，而不考虑权益工具公允价值的减少；如果修改减少了授予的权

益工具的数量，本公司将减少部分作为已授予的权益工具的取消来进行处理；如果以不利于职工的方式修改了可行权条件，在处理可行权条件时，不考虑修改后的可行权条件。

如果本公司在等待期内取消了所授予的权益工具或结算了所授予的权益工具（因未满足可行权条件而被取消的除外），则将取消或结算作为加速可行权处理，立即确认原本在剩余等待期内确认的金额。

25. 收入

本集团的收入包括销售商品收入、提供劳务收入和让渡资产使用权收入。

（1）销售商品收入

本集团在已将商品所有权上的主要风险和报酬转移给购货方，既没有保留通常与所有权相联系的继续管理权，也没有对已售出的商品实施有效控制，收入的金额、相关的已发生或将发生的成本能够可靠地计量，相关的经济利益很可能流入企业时，确认销售商品收入。

（2）提供劳务收入

①本集团在交易的完工进度能够可靠地确定，收入的金额、相关的已发生或将发生的成本能够可靠地计量，相关的经济利益很可能流入企业时，采用完工百分比法确认提供劳务收入。

确定提供劳务交易完工进度的方法：已经提供的劳务占应提供劳务总量的比例、已经发生的成本占估计总成本的比例。

②本集团在资产负债表日提供劳务交易结果不能够可靠估计的，分别下列情况处理：

A、已经发生的劳务成本预计能够得到补偿的，按照已经发生的劳务成本金额确认提供劳务收入，并按相同金额结转劳务成本。

B、已经发生的劳务成本预计不能够得到补偿的，将已经发生的劳务成本计入当期损益，不确认提供劳务收入。

（3）让渡资产使用权收入

让渡资产使用权收入包括利息收入、使用费收入等。

本集团在收入的金额能够可靠地计量，相关的经济利益很可能流入企业时，确认让渡资产使用权收入。

26. 政府补助

（1）、与资产相关的政府补助判断依据及会计处理方法

取得时确认为递延收益，自相关资产达到预定可使用状态时，在该资产使用寿命内平均分配，分次计入以后各期的损益。相关资产在使用寿命结束前被出售、转让、报废或发生毁损的，将尚未分配的递延收益余额一次性转入资产处置当期的损益。

（2）、与收益相关的政府补助判断依据及会计处理方法

用于补偿以后期间的相关费用或损失的，取得时确认为递延收益，在确认相关费用的期间计入当期损益；用于补偿已发生的相关费用或损失的，取得时直接计入当期损益。

27. 递延所得税资产/递延所得税负债

本集团采用资产负债表债务法进行所得税会计处理。

（1）递延所得税资产

①资产、负债的账面价值与其计税基础存在可抵扣暂时性差异的，以未来期间很可能取得的用以抵扣可抵扣暂时性差异的应纳税所得额为限，按照预期收回该资产或清偿该负债期间的适用税率，计算确认由可抵扣暂时性差异产生的递延所得税资产。

②资产负债表日，有确凿证据表明未来期间很可能获得足够的应纳税所得额用来抵扣可抵扣暂时性差异的，确认以前期间未确认的递延所得税资产。

③资产负债表日，对递延所得税资产的账面价值进行复核。如果未来期间很可能无法获得足够的应纳税所得额用以抵扣递延所得税资产的利益，减记递延所得税资产的账面价值。在很可能获得足够的应纳税所得额时，转回减记的金额。

(2) 递延所得税负债

资产、负债的账面价值与其计税基础存在应纳税暂时性差异的，按照预期收回该资产或清偿该负债期间的适用税率，确认由应纳税暂时性差异产生的递延所得税负债。

28. 重要会计政策和会计估计的变更

(1)、重要会计政策变更

√适用 □不适用

其他说明

2014年1至3月，财政部新制定了《企业会计准则第39号——公允价值计量》、《企业会计准则第40号——合营安排》、《企业会计准则第41号——在其他主体中权益的披露》；修订印发了《企业会计准则第30号——财务报表列报》、《企业会计准则第9号——职工薪酬》、《企业会计准则第33号——合并财务报表》、《企业会计准则第2号——长期股权投资》。上述7项会计准则均自2014年7月1日起施行，鼓励在境外上市的企业提前执行。2014年6月20日，修订印发了《企业会计准则第37号——金融工具列报》，企业应当在2014年年度及以后期间的财务报告中按照本准则要求对金融工具进行列报。2014年7月23日，修改并重新公布了《企业会计准则——基本准则》，自发布之日起施行。

2014年9月25日，经本公司第二届董事会第二十七次会议决议，本公司自2014年7月1日起执行上述新制定或修订后的企业会计准则。新制定或修订的会计准则的变化，导致本集团相应会计政策变化，并已按照相关衔接规定进行了处理，对于需要对比较数据进行追溯调整的，本集团已进行了相应追溯调整。本集团追溯调整的主要事项有：

① 根据修订后的《企业会计准则第2号——长期股权投资》的规定，对不具有控制、共同控制或重大影响，并且在活跃市场中没有报价、公允价值不能可靠计量的权益工具投资，由长期股权投资科目列报，改为以成本计量的可供出售金融资产列报。

② 根据修订后的《企业会计准则第2号——长期股权投资》、财政部发布的《企业会计准则解释第6号》的规定，本集团对同一控制下企业合并确定初始投资成本的计量基础，由被合并方所有者权益账面价值的份额，改为被合并方所有者权益在最终控制方合并财务报表中的账面价值的份额。

③ 根据修订后的《企业会计准则第30号——财务报表列报》及其应用指南的规定，对报表列报科目作为以下重分类：

A、合并资产负债表及资产负债表的“以公允价值计量且其变动计入当期损益的金融资产”科目取代了原“交易性金融资产”科目；

B、原列报于合并资产负债表及资产负债表的“其他非流动负债”科目的递延收益项目，改为列报于“递延收益”科目；

C、原列报于合并资产负债表及资产负债表的“资本公积”科目的其他综合收益项目，改为列报于“其他综合收益”科目；

D、合并利润表与利润表的“营业外收入”科目，增加“其中：非流动资产处置利得”项目；

E、合并利润表与利润表的“其他综合收益”科目，改为“其他综合收益的净额”科目，

并列报其他综合收益的分类信息：

F、相应地，合并所有者权益变动表与所有者权益变动表按照《企业会计准则第30号——财务报表列报》应用指南规定的格式重新列报。

④ 根据修订后的《企业会计准则第33号——合并财务报表》的规定，对控制的判断，由判断有权决定一个企业的财务和经营政策，并能据以从该企业的经营活动中获取利益，改为判断投资方拥有对被投资方的权力，通过参与被投资方的相关活动而享有可变回报，并且有能力运用对被投资方的权力影响其回报金额。合并范围以控制为基础予以确定，对本公司比较财务报表的合并范围无影响。

上述引起的追溯调整对比较财务报表的主要影响如下：

项目	对比较期间（2013 年度）合并财务报表的影响				
	①	②	③	④	合计
以公允价值计量且其变动计入当期损益的金融资产			3,993,792.00		3,993,792.00
交易性金融资产			-3,993,792.00		-3,993,792.00
可供出售金融资产	80,200,911.00				80,200,911.00
长期股权投资	-80,200,911.00				-80,200,911.00
递延收益			40,914,282.92		40,914,282.92
其他非流动负债			-40,914,282.92		-40,914,282.92
资本公积			-96,184,800.00		-96,184,800.00
其他综合收益			96,184,800.00		96,184,800.00

项目	对比较期间（2013 年度）财务报表的影响				
	①	②	③	④	合计
以公允价值计量且其变动计入当期损益的金融资产			3,993,792.00		3,993,792.00
交易性金融资产			-3,993,792.00		-3,993,792.00
可供出售金融资产	47,107,465.00				47,107,465.00
长期股权投资	-47,107,465.00				-47,107,465.00
递延收益			7,563,532.80		7,563,532.80
其他非流动负债			-7,563,532.80		-7,563,532.80
资本公积			-96,184,800.00		-96,184,800.00
其他综合收益			96,184,800.00		96,184,800.00

(2)、重要会计估计变更

适用 不适用

29. 其他

1、公允价值计量

公允价值，是指市场参与者在计量日发生的有序交易中，出售一项资产所能收到或者转移一项负债所需支付的价格。本集团以公允价值计量相关资产或负债，考虑该资产或负债的特征；假定市场参与者在计量日出售资产或者转移负债的交易，是在当前市场条件下的有序交易；假定出售资产或者转移负债的有序交易在相关资产或负债的主要市场进行；不存在主要市场的，假定该交易在相关资产或负债的最有利市场进行。本集团采用市场参与者在对该资产或负债定价时为实现其经济利益最大化所使用的假设。

本集团根据交易性质和相关资产或负债的特征等，判断初始确认时的公允价值是否与其交易价格相等；交易价格与公允价值不相等的，将相关利得或损失计入当期损益，但相关会计准则另有规定的除外。

本集团采用在当前情况下适用并且有足够可利用数据和其他信息支持的估值技术，使用的估值技术主要包括市场法、收益法和成本法。在估值技术的应用中，优先使用相关可观察输入值，只有在相关可观察输入值无法取得或取得不切实可行的情况下，才可以使用不可观察输入值。

本集团公允价值计量所使用的输入值划分为三个层次，并首先使用第一层次输入值，其次使用第二层次输入值，最后使用第三层次输入值。第一层次输入值是在计量日能够取得的相同资产或负债在活跃市场上未经调整的报价；第二层次输入值是除第一层次输入值外相关资产或负债直接或间接可观察的输入值；第三层次输入值是相关资产或负债的不可观察输入值。

本集团以公允价值计量非金融资产，考虑市场参与者将该资产用于最佳用途产生经济利益的能力，或者将该资产出售给能够用于最佳用途的其他市场参与者产生经济利益的能力。以公允价值计量负债，假定在计量日将该负债转移给其他市场参与者，而且该负债在转移后继续存在，并由作为受让方的市场参与者履行义务。以公允价值计量自身权益工具，假定在计量日将该自身权益工具转移给其他市场参与者，而且该自身权益工具在转移后继续存在，并由作为受让方的市场参与者取得与该工具相关的权利、承担相应的义务。

六、税项

1. 主要税种及税率

税种	计税依据	税率
增值税		销项税率分别按成药执行 17% 的税率按扣除进项税后的余额缴纳；中药执行 13% 的税率按扣除进项税后的余额缴纳；部分计生用品享受免税；部分生物制品申报的 3% 简易征收，不抵扣进项；交通运输业执行 11% 的税率按扣除进项税后的余额缴纳；现代服务业执行 6% 的税率按扣除进项税后的余额缴纳。
营业税	见附注（五）	不动产租赁收入的 5% 缴纳。
城市维护建设税	见附注五	纳税人所在地为市区的，按应纳流转税额的 7% 缴纳；纳税人所在地为县城、镇的，按应纳流转税额的 5% 缴纳。
企业所得税		企业所得税税率为 25%。
教育费附加		按应纳流转税额的 3% 缴纳。

2. 税收优惠

（1）增值税

公司的子公司广东九州通医药有限公司根据财税[2014]57号《关于简并增值税征收率政策的通知》的规定，享受一般纳税人销售自己使用过固定资产（符合简易计税方法条件的），按照简易办法依照3%征收率减按2%征收增值税。

公司间接控股的子公司中山九州通物流有限公司根据财税[2014]57号《关于简并增值税征收率政策的通知》的规定，享受一般纳税人销售自己使用过固定资产（符合简易计税方法条件的），按照简易办法依照3%征收率减按2%征收增值税。

公司的子公司湖北九州通达科技开发有限公司根据财税[2011年]100号文，享受增值税税负超过3%部分享受即征即退税收优惠政策。

公司间接控股的子公司武汉市同步远方信息技术有限公司根据财税[2011年]100号文，享受增值税税负超过3%部分享受即征即退税收优惠政策。

（2）企业所得税

公司的子公司新疆九州通医药有限公司根据财税[2011]58号《关于深入实施西部大开发战略有关税收政策问题的通知》，经乌鲁木齐高新技术产业开发区（新市区）国家税务局批准享受西部大开发减免企业所得税，自2011年1月1日至2020年12月31日减按15%税率征收企业所得税。

公司间接控股的子公司新疆伊犁九州通药业有限公司根据财税[2011]58号《关于深入实施西部大开发战略有关税收政策问题的通知》，依据伊市国局退抵字[2014]第11号文件及企业所得税优惠项目备案登记表，自2011年1月1日至2020年12月31日减按15%的税率缴纳企业所得税。

公司间接控股的子公司喀什九州通药业有限责任公司根据财税[2011]58号《关于深入实施西部大开发战略有关税收政策问题的通知》，依据疏勒县国税局企业所得税优惠项目备案登记表，自2012年1月1日至2020年12月31日减按15%的税率缴纳企业所得税。

公司间接控股的子公司奎屯九州通医药有限公司根据财税[2011]58号《关于深入实施西部大开发战略有关税收政策问题的通知》，经奎屯市国家税务局批准享受西部大开发减免企业所得税，自2012年1月1日至2020年12月31日减按15%税率缴纳企业所得税。

公司的子公司重庆九州通医药有限公司根据经开国税减[2012]20号文，经重庆市经济技术开发区国家税务局批准享受西部大开发减免企业所得税，自2011年1月1日至2020年12月31日减按15%税率征收企业所得税。

公司的子公司库尔勒九州通医药有限公司根据财税[2011]58号《关于深入实施西部大开发战略有关税收政策问题的通知》享受西部大开发减免企业所得税，自2012年1月1日至2020年12月31日减按15%税率缴纳企业所得税。

公司的子公司阿克苏九州通医药有限公司根据财税[2011]58号《关于深入实施西部大开发战略有关税收政策问题的通知》，经温宿县国家税务局批准享受西部大开发减免企业所得税，自2012年1月1日至2020年12月31日减按15%税率缴纳企业所得税。

公司的子公司四川九州通科创医药有限公司根据财税[2011]58号《关于深入实施西部大开发战略有关税收政策问题的通知》，依据温国税减免[2013]156号及成都市温江区国家税务局减、免税批准通知书，自2014年1月1日至2014年12月31日减按15%的税率缴纳企业所得税。

公司间接控股的子公司广西九州通医药有限公司根据南高国税审字[2012]5号文，经南宁市高新技术产业开发区国家税务局批准享受西部大开发减免企业所得税，自2011年1月1日至2020年12月31日减按15%税率缴纳企业所得税。

公司的子公司北京京丰制药有限公司经国税函[2009]203号第四条规定,认定(复审)合格的高新技术企业,自2011年9月14日至2014年9月14日可申请享受企业所得税15%的优惠税率。

公司间接控股的子公司内蒙古九州通医药有限公司根据[2011]58号《关于深入实施西部大开发战略有关税收政策问题的通知》,经内蒙古自治区呼和浩特市赛罕区国家税务局(内发改西开函[2013]368号)批准享受西部大开发减免企业所得税,自2013年至2020年减按15%税率缴纳企业所得税。

公司间接控股的子公司武汉好药师怡康大药房有限公司根据财税[2014]34号《关于小型微利企业所得税优惠政策有关问题的通知》的规定,自2014年1月1日至2016年12月31日,对年应纳税所得额低于10万元(含10万元)的小型微利企业,其所得减半计入应纳税所得额,再按20%的税率缴纳企业所得税。

公司间接控股的子公司麻城九州中药发展有限公司根据财税[2008]149号《关于发布享受企业所得税优惠政策的农产品初加工范围(试行)的通知》的规定,享受农副产品初加工免交企业所得税。

公司间接控股的子公司湖北金贵中药饮片有限公司根据阳国税减受[1436]号文,经汉阳区国税局批准,自2014年1月1日至2014年12月31日以“公司+农户”经营模式从事农、林、牧、渔业项目生产的企业享受减免企业所得税优惠政策。

公司间接控股的子公司恩施九州通中药发展有限公司根据恩开国税通[2014]30号《湖北恩施经济开发区国家税务局税务事项通知书》,经恩施开发区国税局的批准,自2014年1月1日至2014年12月31日享受西部地区鼓励类产业企业减按15%的税率征收企业所得税(商贸企业的统一配送和分销网络建设)。并根据《中华人民共和国企业所得税法实施条例》第八十六条规定:以“公司+农户”经营模式从事农、林、牧、渔业项目生产的企业享受减免企业所得税优惠政策。

公司间接控股的子公司黄冈金贵中药产业发展有限公司经罗田县国税局(罗国税[2014]17号)的批准,自2014年1月1日至2014年12月31日药用植物初加工享受企业所得税优惠。

公司间接控股的子公司新疆和济中药饮片有限公司根据《中华人民共和国企业所得税法实施条例》第八十六条规定:以“公司+农户”经营模式从事农、林、牧、渔业项目生产的企业享受减免企业所得税优惠政策。

公司间接控股的子公司上海封浜中药饮片有限公司根据财税[2008]149号《关于发布享受企业所得税优惠政策的农产品初加工范围(试行)的通知》的规定,享受农副产品初加工免交企业所得税。

公司间接控股的子公司武汉市同步远方信息技术开发有限公司经湖北省科学技术厅、湖北省财政厅、湖北省国家税务局、湖北省地方税务局联合颁发《高新技术企业》证书,根据《中华人民共和国企业所得税法》(中华人民共和国主席令第63号)文件第二十八条的规定,自2013年9月3日至2016年9月3日享受征收率为15%的所得税税收优惠政策。

公司的子公司湖北九州通达科技开发有限公司2013年12月30日被湖北省经济和信息化委员会认定为软件企业,根据财税[2012]27号《关于进一步鼓励软件产业和集成电路产业发展企业所得税政策的通知》,新办的集成电路设计企业和符合条件的软件企业,经认定后,在2017年12月31日前自获利年度起计算优惠期,第一年至第二年免征企业所得税,第三年至第五年按照25%的法定税率减半征收企业所得税,并享受至期满为止。

公司的子公司西藏三通科技医药有限公司根据藏政发[2011]114号文件:根据国家西部大开发税收优惠政策,结合该区实际,对设在该区的各类企业(含西藏驻区外企业),在2011年至2020年期间,继续按15%的税率征收企业所得税。

(3) 城镇土地使用税

公司根据财税[2012]13号《财政部、国家税务总局关于物流企业大宗商品仓储设施用地城镇土地使用税的通知》的规定，对物流企业自有的（包括自用和出租）大宗商品仓储设施用地，自2012年1月1日起至2014年12月31日减按所属土地等级适用税额标准的50%计征城镇土地使用税。

公司间接控股的子公司喀什九州通药业有限公司根据财税[2012]13号《财政部、国家税务总局关于物流企业大宗商品仓储设施用地城镇土地使用税的通知》的规定，经疏勒县地方税务局（勒地税减免备字[2014]9号）批准，对物流企业自有的（包括自用的和出租）大宗商品仓储设施用地，自2014年1月1日起至2014年12月31日减按所属土地等级适用税额标准的50%计征城镇土地使用税。

公司间接控股的子公司奎屯九州通医药有限公司根据财税[2012]13号《财政部、国家税务总局关于物流企业大宗商品仓储设施用地城镇土地使用税的通知》的规定，经奎屯市地方税务局（伊州地税减免[2013]000186号）批准，对物流企业自有的（包括自用的和出租）大宗商品仓储设施用地，自2012年1月1日起至2014年12月31日减按所属土地等级适用税额标准的50%计征城镇土地使用税。

公司的子公司阿克苏九州通医药有限公司根据财税[2012]13号《财政部、国家税务总局关于物流企业大宗商品仓储设施用地城镇土地使用税的通知》的规定，经温宿县地税局（温地税减免备字[2014]127号）批准，对物流企业自有的（包括自用的和出租）大宗商品仓储设施用地，自2014年1月1日起至2014年12月31日减按所属土地等级适用税额标准的50%计征城镇土地使用税。

公司的子公司新疆博赛九州通医药有限公司根据财税[2012]13号《财政部、国家税务总局关于物流企业大宗商品仓储设施用地城镇土地使用税的通知》的规定，经地方税务局（博市税通[2014]309号）批准，对物流企业自有的（包括自用的和出租）大宗商品仓储设施用地，自2014年7月1日起至2014年12月31日减按所属土地等级适用税额标准的50%计征城镇土地使用税。

公司的子公司辽宁九州通医药有限公司根据财税[2012]13号《财政部、国家税务总局关于物流企业大宗商品仓储设施用地城镇土地使用税的通知》的规定，经地方税务局（蒲地税减[2014]72号）批准，对物流企业自有的（包括自用的和出租）大宗商品仓储设施用地，自2014年1月1日起至2014年12月31日减按所属土地等级适用税额标准的50%计征城镇土地使用税。

公司的子公司广东九州通医药有限公司根据财税[2012]13号《财政部、国家税务总局关于物流企业大宗商品仓储设施用地城镇土地使用税的通知》的规定，经中山市地方税务局批准，对物流企业自有的（包括自用的和出租）大宗商品仓储设施用地，自2012年1月1日起至2014年12月31日减按所属土地等级适用税额标准的50%计征城镇土地使用税。

公司的子公司山东九州通医药有限公司根据财税[2012]13号《财政部、国家税务总局关于物流企业大宗商品仓储设施用地城镇土地使用税政策的通知》的规定，对物流企业自有的（包括自用和出租）大宗商品仓储设施用地，自2012年1月1日起至2014年12月31日减按所属土地等级适用税额标准的50%计征城镇土地使用税。

公司间接控股的子公司青岛九州通医药有限公司根据国家财税[2012]13号《财政部、国家税务总局关于物流企业大宗商品仓储设施用地城镇土地使用税政策的通知》的规定，经青岛市地方税务局李沧分局批准，对物流企业自有的（包括自用和出租）大宗商品仓储设施用地，自2012年1月1日起至2014年12月31日减按所属土地等级适用税额标准的50%计征城镇土地使用税。

公司间接控股的子公司临沂九州通医药有限公司根据国家财税[2012]13号《财政部、国家税务总局关于物流企业大宗商品仓储设施用地城镇土地使用税政策的通知》的规定，经临沂市地方税务局高新技术产业开发区分局（临高开地税减[2012]1号）批准，对物流企业自有的（包括自用和出租）大宗商品仓储设施用地，自2012年1月1日起至2014年12月31日减按所属土地等级适用税额标准的50%计征城镇土地使用税。

公司间接控股的子公司赤峰九州通医药有限公司根据财税[2012]13号《财政部、国家税务总局关于物流企业大宗商品仓储设施用地城镇土地使用税政策的通知》的规定，经赤峰市地方税务局直属征收管理分局批准，对物流企业自有的（包括自用的和出租）大宗商品仓储设施用地，自2012年10月1日起至2014年12月31日减按所属土地等级适用税额标准的50%计征城镇土地使用税。

公司间接控股的子公司内蒙古九州通医药有限公司根据财税[2012]13号《财政部、国家税务总局关于物流企业大宗商品仓储设施用地城镇土地使用税政策的通知》的规定，经呼和浩特市金桥经济技术开发区地方税务局批准，对物流企业自有的（包括自用的和出租）大宗商品仓储设施用地，自2012-2014年减按所属土地等级适用税额标准的50%计征城镇土地使用税。

公司的子公司河南九州通医药有限公司根据财税[2012]13号《财政部、国家税务总局关于物流企业大宗商品仓储设施用地城镇土地使用税政策的通知》的规定，经河南省地方税务局（豫地税直土备免税通[2012]05号）批准，对物流企业自有的（包括自用的和出租）大宗商品仓储设施用地，自2012年1月1日起至2014年12月31日减按所属土地等级适用税额标准的50%计征城镇土地使用税。

公司的子公司福建九州通医药有限公司根据财税[2012]13号《财政部、国家税务总局关于物流企业大宗商品仓储设施用地城镇土地使用税政策的通知》的规定，经福州市马尾区地方税务局（榕开地税减免备[2012]17号）批准，对物流企业自有的（包括自用的和出租）大宗商品仓储设施用地，自2012年1月1日起至2014年12月31日减按所属土地等级适用税额标准的50%计征城镇土地使用税。

公司间接控股的子公司南京九州通物流技术开发有限公司根据财税[2012]13号《财政部、国家税务总局关于物流企业大宗商品仓储设施用地城镇土地使用税政策的通知》的规定，经南京市江宁经济开发区地方税务局批准，对物流企业自有的（包括自用的和出租）大宗商品仓储设施用地，自2012年1月1日起至2014年12月31日减按所属土地等级适用税额标准的50%计征城镇土地使用税。

公司间接控股的子公司淮安九州通医药有限公司根据财税[2012]13号《财政部、国家税务总局关于物流企业大宗商品仓储设施用地城镇土地使用税政策的通知》的规定，对物流企业自有的（包括自用和出租）大宗商品仓储设施用地，自2012年1月1日起至2014年12月31日减按所属土地等级适用税额标准的50%计征城镇土地使用税。

公司的子公司安徽九州通医药有限公司根据财税[2012]13号《财政部、国家税务总局关于物流企业大宗商品仓储设施用地城镇土地使用税政策的通知》的规定，经合肥市地方税务局经济技术开发区分局批准，对物流企业自有的（包括自用的和出租）大宗商品仓储设施用地，自2012年12月1日起至2014年12月31日减按所属土地等级适用税额标准的50%计征城镇土地使用税。

公司的子公司十堰九州通医药有限公司根据根据财税[2012]13号《财政部、国家税务总局关于物流企业大宗商品仓储设施用地城镇土地使用税政策的通知》的规定，经十堰市地方税务局批准，对物流企业自有的（包括自用的和出租）大宗商品仓储设施用地，自2012年12月1日起至2014年12月31日减按所属土地等级适用税额标准的50%计征城镇土地使用税。

公司的子公司襄阳九州通医药有限公司根据财税[2012]13号《财政部、国家税务总局关于物流企业大宗商品仓储设施用地城镇土地使用税政策的通知》的规定，经襄阳市地方税务局高新技术产业开发区分局（襄阳市高新区地税局减免税受理通知书）批准，对物流企业自有的（包括自用的和出租）大宗商品仓储设施用地，自2012年12月1日起至2014年12月31日减按所属土地等级适用税额标准的50%计征城镇土地使用税。

公司的子公司荆州九州通医药有限公司根据财税[2012]13号《财政部、国家税务总局关于物流企业大宗商品仓储设施用地城镇土地使用税政策的通知》的规定，经荆州市地方税务局批准，对物流企业自有的（包括自用的和出租）大宗商品仓储设施用地，自2012年12月1日起至2014年12月31日减按所属土地等级适用税额标准的50%计征城镇土地使用税。

公司的子公司宜昌九州通医药有限公司根据财税[2012]13号《财政部、国家税务总局关于物流企业大宗商品仓储设施用地城镇土地使用税政策的通知》的规定，经宜昌市地方税务局伍家岗分局（宜伍地税通[2014]50024号）批准，对物流企业自有的（包括自用的和出租）大宗商品仓储设施用地，自2012年12月1日起至2014年12月31日减按所属土地等级适用税额标准的50%计征城镇土地使用税。

公司的子公司恩施九州通医药有限公司根据财税[2012]13号《财政部、国家税务总局关于物流企业大宗商品仓储设施用地城镇土地使用税政策的通知》的规定，经恩施市地方税务局（州地（2012）001号）批准，对物流企业自有的（包括自用的和出租）大宗商品仓储设施用地，自2012年12月1日起至2014年12月31日减按所属土地等级适用税额标准的50%计征城镇土地使用税。

公司的子公司九州通集团应城医药有限公司根据财税[2012]13号《财政部、国家税务总局关于物流企业大宗商品仓储设施用地城镇土地使用税政策的通知》的规定，经应城市地方税务局（应地三税通[2012]2号）批准，对物流企业自有的（包括自用的和出租）大宗商品仓储设施用地，自2012年12月1日起至2014年12月31日减按所属土地等级适用税额标准的50%计征城镇土地使用税。

公司的子公司兰州九州通医药有限公司根据财税[2012]13号《财政部、国家税务总局关于物流企业大宗商品仓储设施用地城镇土地使用税政策的通知》的规定，经甘肃省兰州经济开发区地方税务局批准，对物流企业自有的（包括自用的和出租）大宗商品仓储设施用地，自2012年12月1日起至2014年12月31日减按所属土地等级适用税额标准的50%计征城镇土地使用税。

公司的子公司西藏三通科技医药有限公司根据藏政发[2013]97号文件，中小微企业2014年度按照60000元/年标准缴纳城镇土地使用税。

（4）房产税

公司间接控股的子公司奎屯九州通医药有限公司根据财税[2000]125号《财政部国家税务总局关于调整住房租赁市场税收政策的通知》、伊州地税减免[2013-000130]号文的规定，经伊州地方税务局批准，自2013年1月1日起至2014年12月31日享受员工宿舍用房房产税减免。

公司的子公司喀什九州通药业有限责任公司根据财税[2000]125号《财政部国家税务总局关于调整住房租赁市场税收政策的通知》的规定，自2013年1月1日起至2014年12月31日享受员工宿舍用房房产税减免。

公司的子公司阿克苏九州通医药有限公司根据温地税减免备字[2014]126号文的规定，经温宿县国家税务局批准，自2014年1月1日起至2014年12月31日享受员工宿舍用房房产税减免。

公司的子公司库尔勒九州通医药有限公司根据新地税发[2013]155号规定,自2014年1月1日起至2014年12月31日享受员工宿舍用房房产税减免。

公司的子公司新疆博赛九州通医药有限公司根据博市税通[2014]第322号文的规定,自2014年1月1日起至2014年12月31日期间无偿提供职工的宿舍(住房),暂减免征收房产税。

公司的子公司山东九州通医药有限公司根据财税[2000]125号《财政部国家税务总局关于调整住房租赁市场税收政策的通知》的规定,自2001年1月1日起,对按政府规定价格出租的公有住房和廉租住房,包括企业向职工出租的单位自有住房,暂免征收房产税。

公司间接控股的子公司青岛九州通医药有限公司根据财税[2000]125号《财政部国家税务总局关于调整住房租赁市场税收政策的通知》的规定,自2001年1月1日起,对按政府规定价格出租的公有住房和廉租住房,包括企业向职工出租的单位自有住房,暂免征收房产税。

公司间接控股的子公司临沂九州通医药有限公司根据财税[2000]125号《财政部国家税务总局关于调整住房租赁市场税收政策的通知》和临沂市地方税务局高新技术开发区分局临高开地税税通[2014]258号文的规定,自2014年3月01日起至2015年02月28日按政府规定价格出租的公有住房和廉价住房暂免征收房产税。

公司间接控股的子公司九州通集团安国中药材有限公司根据冀保安国地税惠(2014)第000202号文的规定,自2014年3月01日至2015年02月28日享受企业和自收自支事业单位向职工出租的单位自有住房房产税减免。

公司的子公司安徽九州通医药有限公司根据国办发(2011)45号规定,对公共租赁住房免征房产税。

公司的子公司恩施九州通医药有限公司根据鄂政发[1987]64号《湖北省房产税实施细则》第七条第二大点的规定,对企业的职工住宅暂减半征收房产税。

公司的子公司十堰九州通医药有限公司根据鄂政发[1987]64号《湖北省房产税实施细则》第七条第二大点的规定,自2012年3月1日起至2015年2月28日企业的职工住宅暂减半征收房产税。

公司子公司兰州九州通医药有限公司根据财税[2000]125号《财政部国家税务总局关于调整住房租赁市场税收政策的通知》和甘肃省兰州经济开发区地方税务局沙井驿税收征收管理分局兰经地税沙通(2014)22号的规定,对按政府规定价格出租的公有住房和廉租住房,包括企业和自收自支单位向职工出租的单位自有住房,暂免征收房产税。

(5) 堤围防护费

公司的子公司广东九州通医药有限公司根据粤价[2013]223号《省物价局、省财政厅关于取消、免征、降低部分省定行政事业性收费的通知》的规定,堤围防护费从2014年1月至2015年12月止(费款所属时期),统一按现行征收标准下调20%征收。2014年5月,广东省发改委、省财政厅根据《关于免征中央、省设立的涉企行政事业性收费省级收入的方案》自5月1日起,企业堤围防护费在原减免20%的基础上再次免征10%。2014年9月,市财政局、发展改革局、水务局、地税局联合下发《关于调整我市堤围防护费征收标准的通知》(中财非(2014)39号),对我市堤围防护费减免方案按省要求在原收费标准下浮20%及免征省级收入10%计征后(即执行省减免政策),再以每年50万元实施封顶征收,超过50万元部分的堤围防护费给予豁免。自2014年(费款所属期)起对企业所缴纳的堤围费实施50万元/年封顶征收政策。

公司间接控股的子公司广州九州通健康大药房有限公司根据广州市物价局、广州市财政局和广州市水务局穗价(2014)15号文《关于调整我市堤围防护费征收标准的通知》,自2014年2月1日堤围费税率按当期业务收入的0.5%计征。

公司间接控股的子公司中山九州通健康大药房有限公司根据粤价[2013]223号《省物价局、省财政厅关于取消、免征、降低部分省定行政事业性收费的通知》的规定，堤围防护费从2014年1月至2015年12月止（费款所属时期），统一按现行征收标准下调20%征收。

七、合并财务报表项目注释

1、货币资金

单位：元 币种：人民币

项目	期末余额	期初余额
库存现金	21,734,816.00	39,671,155.66
银行存款	2,276,550,763.89	2,378,021,135.73
其他货币资金	1,289,197,045.60	784,114,026.00
合计	3,587,482,625.49	3,201,806,317.39
其中：存放在境外的款项总额		

其他说明

其他货币资金主要系银行承兑汇票保证金。

2、以公允价值计量且其变动计入当期损益的金融资产

单位：元 币种：人民币

项目	期末余额	期初余额
交易性金融资产		3,993,792.00
其中：债务工具投资		
权益工具投资		3,993,792.00
衍生金融资产		
其他		
指定以公允价值计量且其变动计入当期损益的金融资产		
其中：债务工具投资		
权益工具投资		
其他		
合计		3,993,792.00

3、衍生金融资产

适用 不适用

4、应收票据

(1). 应收票据分类列示

单位：元 币种：人民币

项目	期末余额	期初余额
银行承兑票据	1,009,015,015.30	1,121,935,652.55
商业承兑票据		
合计	1,009,015,015.30	1,121,935,652.55

(2). 期末公司已质押的应收票据

单位：元 币种：人民币

项目	期末已质押金额
银行承兑票据	148,288,973.91
商业承兑票据	
合计	148,288,973.91

(3). 期末公司已背书或贴现且在资产负债表日尚未到期的应收票据:

单位: 元 币种: 人民币

项目	期末终止确认金额	期末未终止确认金额
银行承兑票据	8,593,225,055.78	
商业承兑票据		
合计	8,593,225,055.78	

5、应收账款

(1). 应收账款分类披露

单位：元 币种：人民币

类别	期末余额					期初余额				
	账面余额		坏账准备		账面价值	账面余额		坏账准备		账面价值
	金额	比例 (%)	金额	计提比例 (%)		金额	比例 (%)	金额	计提比例 (%)	
单项金额重大并单独计提坏账准备的应收账款										
按信用风险特征组合计提坏账准备的应收账款	5,157,205,879.96	99.92	56,986,327.73	1.10	5,100,219,552.23	2,775,470,267.60	99.85	22,455,007.23	0.81	2,753,015,260.37
单项金额不重大但单独计提坏账准备的应收账款	4,055,795.55	0.08	4,055,795.55	100.00		4,055,795.55	0.15	4,055,795.55	100.00	
合计	5,161,261,675.51	/	61,042,123.28	/	5,100,219,552.23	2,779,526,063.15	/	26,510,802.78	/	2,753,015,260.37

期末单项金额重大并单项计提坏帐准备的应收账款

适用 不适用

组合中，按账龄分析法计提坏帐准备的应收账款：

适用 不适用

单位：元 币种：人民币

账龄	期末余额		
	应收账款	坏账准备	计提比例
1 年以内			
其中：1 年以内分项			
1 年以内（含 1 年）	4,946,029,434.48	24,730,147.17	0.5
1 年以内小计	4,946,029,434.48	24,730,147.17	0.5
1 至 2 年	175,750,306.29	8,787,515.30	5
2 至 3 年	14,946,842.41	2,989,368.48	20
3 年以上	20,479,296.78	20,479,296.78	100
3 至 4 年			
4 至 5 年			
5 年以上			
合计	5,157,205,879.96	56,986,327.73	

确定该组合依据的说明：

确定该组合的依据详见附注（五）11。

注2：按账龄分析法计提坏账准备的应收账款期末余额中3年以上的金额大于年初余额2年至3年（含3年）与3年以上的合计数是由于本报告期新收购的公司山东博山制药有限公司存在账龄为3年以上的应收账款12,104,433.45元。

组合中，采用余额百分比法计提坏账准备的应收账款：

适用 不适用

(2). 本期计提、收回或转回的坏账准备情况：

本期计提坏账准备金额 24,086,875.41 元；本期收回或转回坏账准备金额 0 元。

(3). 本期实际核销的应收账款情况

单位：元 币种：人民币

项目	核销金额
实际核销的应收账款	9,300,222.58

其中重要的应收账款核销情况

单位：元 币种：人民币

单位名称	应收账款性质	核销金额	核销原因	履行的核销程序	款项是否由关联交易产生
淄博华邦医药销售有限公司	货款	2,648,836.98	客户因涉嫌诈骗被起诉，无法偿还货款	报请财务总监、总经理、董事长签字批准	否
山东欣康棋医药有限公司	货款	2,006,404.00	客户因涉嫌诈骗被起诉，无法偿还货款	报请财务总监、总经理、董事长签字批准	否

青岛海巍医药有限公司	货款	1,675,135.16	客户法人代表已被刑事拘留,无法偿还货款	报请财务总监、总经理、董事长签字批准	否
合计		6,330,376.14	/	/	/

应收账款核销说明:

本报告期实际核销的应收账款金额为 9,300,222.58 元。

(4). 按欠款方归集的期末余额前五名的应收账款情况:

截至期末按欠款方归集的期末余额前五名应收账款汇总金额为 414,585,959.15 元,占应收账款期末余额合计数的比例为 8.03%,相应计提的坏账准备期末余额汇总金额为 2,491,874.78 元。

6、预付款项

(1). 预付款项按账龄列示

单位:元 币种:人民币

账龄	期末余额		期初余额	
	金额	比例(%)	金额	比例(%)
1 年以内	1,829,337,176.99	99.70	1,814,854,542.17	100.00
1 至 2 年	5,526,099.02	0.30		
2 至 3 年				
3 年以上				
合计	1,834,863,276.01	100.00	1,814,854,542.17	100.00

(2). 按预付对象归集的期末余额前五名的预付款情况:

截至期末按供应商归集的期末余额前五名预付款项汇总金额为 381,132,663.30 元,占预付款项期末余额合计数的比例为 20.77%。

7、其他应收款

(1). 其他应收款分类披露

单位：元 币种：人民币

类别	期末余额					期初余额				
	账面余额		坏账准备		账面价值	账面余额		坏账准备		账面价值
	金额	比例 (%)	金额	计提比例 (%)		金额	比例 (%)	金额	计提比例 (%)	
单项金额重大并单独计提坏账准备的其他应收款										
按信用风险特征组合计提坏账准备的其他应收款	2,065,769,567.92	99.998	34,191,884.58	1.66	2,031,577,683.34	1,347,378,749.35	99.99	29,049,607.13	2.16	1,318,329,142.22
单项金额不重大但单独计提坏账准备的其他应收款	50,736.57	0.002	50,736.57	100.00		50,736.57	0.01	50,736.57	100.00	
合计	2,065,820,304.49	/	34,242,621.15	/	2,031,577,683.34	1,347,429,485.92	/	29,100,343.70	/	1,318,329,142.22

期末单项金额重大并单项计提坏帐准备的其他应收款

适用 不适用

组合中，按账龄分析法计提坏帐准备的其他应收款：

适用 不适用

单位：元 币种：人民币

账龄	期末余额		
	其他应收款	坏账准备	计提比例
1 年以内			
其中：1 年以内分项			
1 年以内（含 1 年）	1,917,784,861.02	9,588,924.32	0.5
1 年以内小计	1,917,784,861.02	9,588,924.32	0.5
1 至 2 年	120,432,287.35	6,021,614.37	5
2 至 3 年	11,213,842.08	2,242,768.42	20
3 年以上	16,338,577.47	16,338,577.47	100
3 至 4 年			
4 至 5 年			
5 年以上			
合计	2,065,769,567.92	34,191,884.58	

确定该组合依据的说明：

确定该组合的依据详见附注（五）11。

组合中，采用余额百分比法计提坏帐准备的其他应收款：

适用 不适用

组合中，采用其他方法计提坏帐准备的其他应收款：

适用 不适用

(2). 本期实际核销的其他应收款情况

单位：元 币种：人民币

项目	核销金额
实际核销的其他应收款	4,302,133.41

其中重要的其他应收款核销情况：

单位：元 币种：人民币

单位名称	其他应收款性质	核销金额	核销原因	履行的核销程序	款项是否由关联交易产生
李再德	往来款	999,932.78	已被判刑，无法收回	报请财务总监、总经理、董事长签字批准	否
西藏诺迪康医药有限公司	往来款	1,162,673.58	时间较长，难以收回	报请财务总监、总经理、董事长签字批准	否
辽宁金胡药业有限公司	往来款	269,697.51	时间较长，难以收回	报请财务总监、总经理、董事长签字批准	否

北京慈安堂药店	往来款	196,666.40	时间较长,难以收回	报请财务总监、总经理、董事长签字批准	否
合计	/	2,628,970.27	/	/	/

(3). 其他应收款按款项性质分类情况

单位：元 币种：人民币

款项性质	期末账面余额	期初账面余额
医院客户保证金	1,273,803,637.54	676,260,988.78
供应商保证金	27,224,455.80	9,836,214.60
基药与处方药客户保证金	8,576,049.60	480,000.07
招标保证金	7,803,936.00	5,941,431.36
供应商折让	315,165,642.94	375,198,853.63
非关联公司的应收款项	171,276,741.61	106,222,935.96
备用金借支	12,097,542.23	7,537,948.13
代垫个人保险及住房公积金	2,691,291.92	1,758,551.30
其他	247,181,006.85	164,192,562.09
合计	2,065,820,304.49	1,347,429,485.92

(4). 按欠款方归集的期末余额前五名的其他应收款情况：

单位：元 币种：人民币

单位名称	款项的性质	期末余额	账龄	占其他应收款期末余额合计数的比例(%)	坏账准备期末余额
灵宝市第一人民医院	医院客户保证金	230,000,000.00	1年以内 180,000,000.00 1-2年 50,000,000.00	11.13	3,400,000.00
北京市密云县医院	医院客户保证金	200,000,000.00	1年以内	9.68	1,000,000.00
许昌市第二人民医院	医院客户保证金及借款	120,610,000.00	1年以内	5.84	603,050.00
洛阳市妇女儿童医疗保健中心	医院客户保证金	66,000,000.00	1年以内	3.19	330,000.00
河南科技大学第二附属医院	医院客户保证金	60,000,000.00	1年以内	2.90	300,000.00
合计	/	676,610,000.00	/	32.74	5,633,050.00

8、 存货

(1). 存货分类

单位：元 币种：人民币

项目	期末余额			期初余额		
	账面余额	跌价准备	账面价值	账面余额	跌价准备	账面价值
原材料	93,453,294.45		93,453,294.45	70,646,718.49		70,646,718.49

在产品	6,147,708.73		6,147,708.73	2,695,265.12		2,695,265.12
库存商品	6,211,243,115.75		6,211,243,115.75	4,860,459,051.00		4,860,459,051.00
低值易耗品				142,208.57		142,208.57
合计	6,310,844,118.93		6,310,844,118.93	4,933,943,243.18		4,933,943,243.18

注1: 存货期末余额较年初余额增加27.91%，主要系公司的销售规模增长，需要储备的存货增加所致。

注2: 期末存货无减值迹象，未计提存货减值准备。

9、可供出售金融资产

(1). 可供出售金融资产情况

单位：元 币种：人民币

项目	期末余额			期初余额		
	账面余额	减值准备	账面价值	账面余额	减值准备	账面价值
可供出售债务工具：						
可供出售权益工具：	228,367,945.93		228,367,945.93	214,447,311.00		214,447,311.00
按公允价值计量的	79,875,534.93		79,875,534.93	134,246,400.00		134,246,400.00
按成本计量的	148,492,411.00		148,492,411.00	80,200,911.00		80,200,911.00
合计	228,367,945.93		228,367,945.93	214,447,311.00		214,447,311.00

(2). 期末按公允价值计量的可供出售金融资产

单位：元 币种：人民币

可供出售金融资产分类	可供出售权益工具	可供出售债务工具	合计
权益工具的成本/债务工具的摊余成本	4,389,923.44		4,389,923.44
公允价值	79,875,534.93		79,875,534.93
累计计入其他综合收益的公允价值变动金额	75,485,611.49		75,485,611.49
已计提减值金额			

(3). 期末按成本计量的可供出售金融资产

单位：元 币种：人民币

被投资单位	账面余额				减值准备				在被投资单位持股比例(%)	本期现金红利
	期初	本期增加	本期减少	期末	期初	本期增加	本期减少	期末		
百花医药集团股份有限公司	10,350,000.00			10,350,000.00					3.23	
钟祥九州通医药有限公司	12,600,000.00			12,600,000.00					60	
北京燕化永乐生物科技股份有限公司	11,137,465.00			11,137,465.00					4.2594	340,760.00
上海卡行天下供应链管理有限公司		10,000,000.00		10,000,000.00					4.00	
云南良方制药有限公司	13,020,000.00		13,020,000.00							
上海优伊网络科技有限公司		1,500,000.00		1,500,000.00					10.00	
呼和浩特市城发供热有限责任公司	567,546.00			567,546.00					0.011	
哈尔滨九州通医药有限公司		25,500,000.00		25,500,000.00					51.00	
苏州好药师大药房连锁有限公司	15,620,000.00			15,620,000.00					55.00	
泰州九州通医药有限公司	7,605,900.00	12,750,000.00		20,355,900.00					51.00	

无锡星洲医药有限公司		20,800,000.00		20,800,000.00					50.98	
沈丘县兴沈药业有限责任公司	1,000,000.00		1,000,000.00							41,677.00
泉州市九州通医药有限公司		11,461,500.00		11,461,500.00					51.00	
新疆贝斯明医药有限公司	4,800,000.00			4,800,000.00					19.60	
重庆琪宏医药器械有限公司	3,000,000.00			3,000,000.00					30.00	576,000.00
房县九州通药用植物科技开发有限公司		300,000.00		300,000.00					60.00	
晋城九州通医药有限公司	500,000.00			500,000.00					10.00	
合计	80,200,911.00	82,311,500.00	14,020,000.00	148,492,411.00					/	958,437.00

注：钟祥九州通医药有限公司、苏州好药师大药房连锁有限公司、泰州九州通医药有限公司、无锡星洲医药有限公司、泉州市九州通医药有限公司、重庆琪宏医药器械有限公司、哈尔滨九州通医药有限公司、房县九州通药用植物科技开发有限公司为全权委托经营模式，本集团不参与其经营管理，无控制或重大影响。

10、长期股权投资

单位：元 币种：人民币

被投资单位	期初余额	本期增减变动							期末余额	减值准备期末余额
		追加投资	减少投资	权益法下确认的投资损益	其他综合收益调整	其他权益变动	宣告发放现金股利或	计提减值准备		

							利润			
一、合营企业										
小计										
二、联营企业										
江西九州通药业有限公司	53,700,056.16			1,931,612.32					55,631,668.48	
湖北共创医药有限公司	13,879,940.09			674,465.68					14,554,405.77	
华药国际医药有限公司	62,929,397.13			-893,146.86					62,036,250.27	
湖北九州舜天国际物流有限责任公司				8,888.26				3,540,296.23	3,549,184.49	
武汉卡行天下供应链管理有限公司		1,320,000.00		-1,369,737.54				467,830.47	418,092.93	
四川物联亿达科技有限公司	4,273,248.13			8,946.90					4,282,195.03	
湖北香连药业有限责任公司	33,902,536.56			-157,337.47					33,745,199.09	
宜宾市环宇医药有限责任公司	4,564,995.28		4,491,192.22	-73,803.06						
淄博愈烈双大药店有限公司				-10,600.05				105,035.85	94,435.80	
小计	173,250,173.35	1,320,000.00	4,491,192.22	119,288.18				4,113,162.55	174,311,431.86	
合计	173,250,173.35	1,320,000.00	4,491,192.22	119,288.18				4,113,162.55	174,311,431.86	

其他说明

注 1：公司将拥有的湖北九州舜天国际物流有限公司 25%的股权转让后，持股比例由 55%变为 30%，湖北九州舜天国际物流有限公司改为由权益法核算的长期股权投资，且湖北九州舜天国际物流有限公司原持有的武汉卡行天下供应链管理有限公司 22%的按权益法核算的长期股权投资也不再纳入合并范围。

注 2：公司的子公司北京京丰制药有限公司收购了山东博山制药有限公司 98.10%的股权，山东博山制药有限公司纳入合并范围。山东博山制药有限公司收购前持有淄博愈烈双大药店有限公司 46.67%的股权，对其按权益法进行核算。

11、投资性房地产

投资性房地产计量模式

(1). 采用成本计量模式的投资性房地产

√适用 □不适用

单位：元 币种：人民币

项目	房屋、建筑物	土地使用权	在建工程	合计
一、账面原值				
1. 期初余额	1,750,105.30			1,750,105.30
2. 本期增加金额				
(1) 外购				
(2) 存货\固定资产\在建工程转入				
(3) 企业合并增加				
3. 本期减少金额				
(1) 处置				
(2) 其他转出				
4. 期末余额	1,750,105.30			1,750,105.30
二、累计折旧和累计摊销				
1. 期初余额	234,967.74			234,967.74
2. 本期增加金额	55,433.88			55,433.88
(1) 计提或摊销	55,433.88			55,433.88
3. 本期减少金额				
(1) 处置				
(2) 其他转出				
4. 期末余额	290,401.62			290,401.62
三、减值准备				
1. 期初余额				
2. 本期增加金额				
(1) 计提				
3. 本期减少金额				
(1) 处置				
(2) 其他转出				
4. 期末余额				
四、账面价值				
1. 期末账面价值	1,459,703.68			1,459,703.68
2. 期初账面价值	1,515,137.56			1,515,137.56

注1：本期折旧和摊销额55,433.88元。

注2：期末投资性房地产无减值迹象，未计提减值准备。

12、固定资产

(1). 固定资产情况

单位：元 币种：人民币

项目	房屋及建筑物	办公及电子设备	机器设备	运输工具	合计
一、账面原值：					
1. 期初余额	1,565,066,010.36	301,572,681.81	300,017,618.71	160,688,888.25	2,327,345,199.13
2. 本期增加金额	540,626,117.20	124,699,276.90	123,307,113.25	50,975,050.00	839,607,557.35
(1) 购置	3,230,571.76	43,093,632.96	31,889,488.52	48,918,831.16	127,132,524.40
(2) 在建工程转入	520,625,268.37	78,970,295.94	56,267,930.81		655,863,495.12
(3) 企业合并增加	16,770,277.07	2,635,348.00	35,149,693.92	2,056,218.84	56,611,537.83
3. 本期减少金额	2,781,863.37	2,450,607.35	18,610,706.40	27,599,790.36	51,442,967.48
(1) 处置或报废	2,707,959.86	2,159,592.98	18,610,706.40	23,822,628.39	47,300,887.63
(2) 企业合并减少		291,014.37		3,777,161.97	4,068,176.34
(3) 其他	73,903.51				73,903.51
4. 期末余额	2,102,910,264.19	423,821,351.36	404,714,025.56	184,064,147.89	3,115,509,789.00
二、累计折旧					
1. 期初余额	177,587,201.11	174,919,940.71	107,053,152.27	85,011,409.68	544,571,703.77
2. 本期增加金额	64,182,868.22	31,319,197.05	58,699,359.10	27,722,058.38	181,923,482.75
(1) 计提	53,446,592.43	30,305,754.51	32,074,211.96	26,379,347.87	142,205,906.77
(2) 企业合并增加	10,736,275.79	1,013,442.54	26,625,147.14	1,342,710.51	39,717,575.98
3. 本期减少金额	865,851.23	781,957.99	2,692,263.75	19,498,949.86	23,839,022.83
(1) 处置或报废	862,535.89	709,974.52	2,692,263.75	17,961,331.70	22,226,105.86
(2) 企业合并减少		71,983.47		1,537,618.16	1,609,601.63
(3) 其他	3,315.34				3,315.34
4. 期末余额	240,904,218.10	205,457,179.77	163,060,247.62	93,234,518.20	702,656,163.69
三、减值准备					
1. 期初余额					
2. 本期增加金额					
(1) 计提					

3. 本期减少金额					
(1) 处置或报废					
4. 期末余额					
四、账面价值					
1. 期末账面价值	1,862,006,046.09	218,364,171.59	241,653,777.94	90,829,629.69	2,412,853,625.31
2. 期初账面价值	1,387,478,809.25	126,652,741.10	192,964,466.44	75,677,478.57	1,782,773,495.36

注：固定资产原值期末余额较年初余额增加33.87%，主要系公司本期转固的在建工程金额较大所致。

(2). 未办妥产权证书的固定资产情况

单位：元 币种：人民币

项目	账面价值	未办妥产权证书的原因
公司东西湖现代医药物流中心项目一期工程物流管控中心	106,044,151.00	刚办理竣工验收，权证正在办理中
内蒙古九州通医药有限公司综合楼、分拣中心等房屋建筑物	17,239,915.11	目前正在办理中
山东九州通医药有限公司药品检验楼	27,246,543.06	竣工备案尚未办完
山东九州通医药有限公司立体仓库	13,427,841.00	目前正在办理中
青岛九州通医药有限公司综合楼、分拣中心等房屋建筑物	46,171,085.78	正在办理验收
福建九州通医药科技有限公司二期仓库、宿舍楼	53,021,954.94	目前正在办理中
上海九州通医药有限公司桃浦区主体办公大楼	27,673,893.58	政府在该区域土地规划方面的调整变动

13、在建工程

(1). 在建工程情况

单位：元 币种：人民币

项目	期末余额			期初余额		
	账面余额	减值准备	账面价值	账面余额	减值准备	账面价值
在建工程	563,383,654.95		563,383,654.95	550,345,652.56		550,345,652.56
合计	563,383,654.95		563,383,654.95	550,345,652.56		550,345,652.56

(2). 重要在建工程项目本期变动情况

单位：元 币种：人民币

项目名称	预算数	期初余额	本期增加金额	本期转入固定资产金额	本期其他减少金额	期末余额	工程累计投入占预算比例(%)	工程进度	利息资本化累计金额	其中：本期利息资本化金额	本期利息资本化率(%)	资金来源
山西九州通物流中心		47,902,630.37	66,260,127.33			114,162,757.70						
天津九州通北方现代医药基地		28,507,215.41	78,029,472.99			106,536,688.40						
温州九州通龙湾工程		53,872,541.87	24,736,754.36	34,491,486.41		44,117,809.82						
武汉东西湖物流中心		206,829,921.88	168,044,852.04	335,651,105.07		39,223,668.85						
赤峰九州通现代医药物流配送中心建设项目		11,489,993.26	21,936,463.17			33,426,456.43						
北京物流中心		119,120.00	39,917,665.60	9,105,582.31		30,931,203.29						
奎屯九州通物流改造项目		1,037,233.68	27,790,611.50			28,827,845.18						
辽宁九州通物流中心		14,701,407.88	13,316,479.53			28,017,887.41						
临沂九州通医药健康产业园		1,513,963.00	22,349,928.28			23,863,891.28						

广东九州通物流中心			21,280,522.85			21,280,522.85						
山东九州通达物流中心		483,061.29	15,289,090.26			15,772,151.55						
福建九州通物流中心		50,509,570.09	12,578,665.71	63,006,885.50		81,350.30						
芜湖九州通物流中心		35,793,325.09	11,044,618.52	46,837,943.61								
仙居九州通物流中心		33,460,815.27	26,008,046.12	59,390,795.23		78,066.16						
青岛物流中心		19,033,913.84	2,233,856.44	21,267,770.28								
重庆九州通物流中心二期		13,697,788.45	15,011,144.14	28,708,932.59								
新疆博赛九州通物流中心		13,045,610.67	6,191,637.15	18,701,412.82		535,835.00						
河南信阳物流中心		7,583,740.74	8,464,943.14	16,048,683.88								
其他零星工程		10,763,799.77	88,416,618.38	22,652,897.42		76,527,520.73						
合计		550,345,652.56	668,901,497.51	655,863,495.12		563,383,654.95	/	/			/	/

注：在建工程期末未发生减值迹象，未计提减值准备。

14、无形资产

(1). 无形资产情况

单位：元 币种：人民币

项目	土地使用权	专利权	非专利技术	商标使用权	合计
一、账面原值					
1. 期初余额	680,719,403.86	1,672,512.69	15,626,908.47	1,370,787.01	699,389,612.03
2. 本期增加金额	116,457,733.7	1,919,224.32	8,185,425.84	910,113.00	127,472,496.86
(1) 购置	116,218,891.3	1,919,224.32	7,790,318.32	910,113.00	126,838,546.94

(2) 内部研发					
(3) 企业合并增加	238,842.40		395,107.52		633,949.92
3. 本期减少金额			10,000.00		10,000.00
(1) 处置			10,000.00		10,000.00
4. 期末余额	797,177,137.56	3,591,737.01	23,802,334.31	2,280,900.01	826,852,108.89
二、累计摊销					
1. 期初余额	56,989,472.85	551,807.61	9,428,606.63	1,113,951.50	68,083,838.59
2. 本期增加金额	16,640,993.73	82,892.02	2,501,738.83	122,704.73	19,348,329.31
(1) 摊销	16,640,993.73	82,892.02	2,448,501.13	122,704.73	19,295,091.61
(2) 企业合并增加			53,237.70		53,237.70
3. 本期减少金额			10,000.00		10,000.00
(1) 处置			10,000.00		10,000.00
4. 期末余额	73,630,466.58	634,699.63	11,920,345.46	1,236,656.23	87,422,167.90
三、减值准备					
1. 期初余额					
2. 本期增加金额					
(1) 计提					
3. 本期减少金额					
(1) 处置					
4. 期末余额					
四、账面价值					
1. 期末账面价值	723,546,670.98	2,957,037.38	11,881,988.85	1,044,243.78	739,429,940.99
2. 期初账面价值	623,729,931.01	1,120,705.08	6,198,301.84	256,835.51	631,305,773.44

注：本期软件减少系宜昌九州通医药有限公司处置湖北荆鹏软件所致。

15、商誉

(1). 商誉账面原值

单位：元 币种：人民币

被投资单位名称或形成商誉的事项	期初余额	本期增加		本期减少		期末余额
		企业合并形成的		处置		
河南杏林好药师大药房有限公司	16,850,000.00					16,850,000.00
安徽元初药房连锁有限公司	38,932,318.24					38,932,318.24
湛江九州通医药有限公司	14,922.81					14,922.81
遂宁市西部华源医药有限公司	402,227.32					402,227.32
湖北李时珍国际医药港药业有限公司	795,582.72					795,582.72
武汉市同步远方信息技术开发有限公司	1,361,573.01					1,361,573.01
东营市坤泰医药有限责任公司	13,451.49					13,451.49
山东博山制药有限公司		7,001,699.35				7,001,699.35
上海封浜中药饮片有限公司		7,800,000.00				7,800,000.00
山西省太原药材有限公司		1,173,458.29				1,173,458.29
合计	58,370,075.59	15,975,157.64				74,345,233.23

注1：报告期内公司的子公司北京京丰制药有限公司本年度出资9515.70万元向郑俊卫等18位自然人收购山东博山制药有限公司98.10%股权，公司支付的投资成本与合并日山东博山制药有限公司可辨认净资产的公允价值之间的差额7,001,699.35元确认为商誉。

注2：报告期内公司的控股子公司湖北九州通中药产业发展有限公司本年度出资2847万元向上海真仁堂生物制品有限公司收购上海封浜中药饮片有限公司60%股权，公司支付的投资成本与合并日上海封浜中药饮片有限公司可辨认净资产的公允价值之间的差额7,800,000.00元确认为商誉。

注3：公司的控股子公司山西九州通医药有限公司本年度出资1,909.17万元向太原市医药药材有限公司及其他6位自然人股东收购山西省太原药材有限公司60%股权，公司支付的投资成本与合并日山西省太原药材有限公司可辨认净资产的公允价值之间的差额1,173,458.29元确认为商誉。

16、长期待摊费用

单位：元 币种：人民币

项目	期初余额	本期增加金额	本期摊销金额	其他减少金额	期末余额
装修费用	12,328,166.70	15,121,380.51	10,415,425.61	218,948.35	16,815,173.25
库房改造	8,338,482.68	4,364,330.62	3,115,520.79		9,587,292.51
其他	486,855.11	6,624,952.29	1,157,231.84		5,954,575.56
合计	21,153,504.49	26,110,663.42	14,688,178.24	218,948.35	32,357,041.32

17、递延所得税资产/递延所得税负债

(1). 未经抵销的递延所得税资产

单位：元 币种：人民币

项目	期末余额		期初余额	
	可抵扣暂时性差异	递延所得税资产	可抵扣暂时性差异	递延所得税资产
资产减值准备	95,284,744.43	22,998,928.3	55,611,146.48	13,484,382.00
内部交易未实现利润				
可抵扣亏损				
交易性金融资产公允价值变动			312,618.15	78,154.54
递延收益	6,101,333.13	1,525,333.28	6,335,999.85	1,583,999.96
合计	101,386,077.56	24,524,261.58	62,259,764.48	15,146,536.50

(2). 未经抵销的递延所得税负债

单位：元 币种：人民币

项目	期末余额		期初余额	
	应纳税暂时性差异	递延所得税负债	应纳税暂时性差异	递延所得税负债
非同一控制企业合并资产评估增值				
可供出售金融资产公允价值变动	75,485,611.49	18,871,402.87	128,246,400.00	32,061,600.00
固定资产加速折旧	19,140,911.51	4,452,076.20		
合计	94,626,523.00	23,323,479.07	128,246,400.00	32,061,600.00

(3). 未确认递延所得税资产明细

单位：元 币种：人民币

项目	期末余额	期初余额
可抵扣暂时性差异		
可抵扣亏损	195,822,451.48	112,609,590.34
合计	195,822,451.48	112,609,590.34

(4). 未确认递延所得税资产的可抵扣亏损将于以下年度到期

单位：元 币种：人民币

年份	期末金额	期初金额	备注
----	------	------	----

2014		1,602,664.64	
2015	7,936,683.46	8,868,654.95	
2016	7,478,938.51	12,929,311.77	
2017	39,227,596.95	47,214,452.42	
2018	32,423,380.00	41,994,506.56	
2019	108,755,852.56		
合计	195,822,451.48	112,609,590.34	/

18、短期借款

(1). 短期借款分类

单位：元 币种：人民币

项目	期末余额	期初余额
质押借款	632,800,000.00	592,674,947.31
抵押借款	222,000,000.00	266,395,000.00
保证借款	1,981,692,086.48	1,938,100,000.00
信用借款	1,002,851,984.66	1,440,000,000.00
合计	3,839,344,071.14	4,237,169,947.31

短期借款分类的说明：

注 1：保证借款见附注（十）4（2）。

注 2：抵押借款为公司在兴业银行武汉分行的短期借款 10000 万元，用公司的机器设备、荆州九州通医药有限公司房产、十堰九州通医药有限公司房产进行抵押；公司的子公司福建九州通医药有限公司在福建海峡银行金城支行的短期借款 3000 万元，用福建九州通医药有限公司的部分房产进行抵押；公司的子公司福建九州通医药有限公司在兴业银行福州分行的短期借款 1200 万元，用厦门九州通医药有限公司的部分房产进行抵押；公司的子公司北京九州通医药有限公司在北京银行丰台支行的短期借款 8000 万元，用北京九州通医药有限公司的房产及土地使用权进行抵押。

注 3：质押贷款为公司在工商银行应城支行的短期借款 56000 万元，用应收债权进行质押；公司的子公司的子公司武汉市同步远方信息技术开发有限公司在建设银行鄂城墩支行的短期借款 280 万元，用应收债权进行质押；公司的子公司山西九州通医药有限公司在五矿国际信托有限公司的短期借款 7000 万元，用应收债权进行质押。

19、应付票据

单位：元 币种：人民币

种类	期末余额	期初余额
商业承兑汇票	449,133,654.57	257,176,420.73
银行承兑汇票	3,562,314,198.19	2,434,982,027.52
合计	4,011,447,852.76	2,692,158,448.25

本期末已到期未支付的应付票据总额为 0 元。

20、应付账款

(1). 应付账款列示

单位：元 币种：人民币

项目	期末余额	期初余额
----	------	------

1 年以内 (含 1 年)	4,537,846,210.89	3,131,159,354.89
1 年至 2 年 (含 2 年)	70,749,788.02	76,384,315.52
2 年至 3 年 (含 3 年)	9,410,407.95	20,708,748.77
3 年以上	7,979,875.72	8,178,722.24
合计	4,625,986,282.58	3,236,431,141.42

注：应付账款期末余额较年初余额增加 42.93%，主要系公司销售规模扩大，购入存货增加以及延长付款时间所致。

21、预收款项

(1). 预收账款项列示

单位：元 币种：人民币

项目	期末余额	期初余额
1 年以内 (含 1 年)	218,700,755.71	115,261,860.50
1 年至 2 年 (含 2 年)	5,732,542.97	10,067,925.04
2 年至 3 年 (含 3 年)	1,052,958.34	1,291,915.81
3 年以上	772,757.99	863,751.78
合计	226,259,015.01	127,485,453.13

注：预收账款期末余额较年初余额增加 77.48%，主要系公司销售规模扩大，预收客户销售货款有较大幅度增加所致。

22、应付职工薪酬

(1). 应付职工薪酬列示：

单位：元 币种：人民币

项目	期初余额	本期增加	本期减少	期末余额
一、短期薪酬	19,300,061.19	978,815,345.99	976,705,886.19	21,409,520.99
二、离职后福利-设定提存计划	52,440.00	60,986,763.63	60,955,988.89	83,214.74
三、辞退福利		4,378,539.24	4,378,539.24	
四、一年内到期的其他福利				
合计	19,352,501.19	1,044,180,648.86	1,042,040,414.32	21,492,735.73

(2). 短期薪酬列示：

单位：元 币种：人民币

项目	期初余额	本期增加	本期减少	期末余额
一、工资、奖金、津贴和补贴	18,369,193.26	887,457,905.62	886,103,299.00	19,723,799.88
二、职工福利费		41,315,818.62	41,315,818.62	
三、社会保险费		26,387,803.25	26,375,474.84	12,328.41
其中：医疗保险费		22,603,081.06	22,591,352.36	11,728.70
工伤保险费		1,832,721.31	1,832,415.06	306.25
生育保险费		1,952,000.88	1,951,707.42	293.46
四、住房公积金		2,410,585.27	2,410,585.27	

五、工会经费和职工教育经费	930,867.93	12,513,148.18	11,770,623.41	1,673,392.70
六、短期带薪缺勤		8,463,511.46	8,463,511.46	
七、短期利润分享计划				
八、其他短期薪酬		266,573.59	266,573.59	
合计	19,300,061.19	978,815,345.99	976,705,886.19	21,409,520.99

(3). 设定提存计划列示

单位：元 币种：人民币

项目	期初余额	本期增加	本期减少	期末余额
1、基本养老保险	52,440.00	56,286,827.06	56,262,477.82	76,789.24
2、失业保险费		4,699,936.57	4,693,511.07	6,425.50
3、企业年金缴费				
合计	52,440.00	60,986,763.63	60,955,988.89	83,214.74

本集团本年度因解除劳动关系所提供辞退福利为437.85万元，期末无应付未付金额。

23、应交税费

单位：元 币种：人民币

项目	期末余额	期初余额
增值税	18,865,749.61	8,581,563.54
消费税		
营业税	2,830,585.38	1,028,768.47
企业所得税	75,654,264.37	62,658,288.04
个人所得税	2,869,903.04	967,147.58
城市维护建设税	2,193,967.20	1,683,401.39
教育费附加	970,562.53	728,342.10
堤防费	226,247.20	410,598.92
平抑物价基金	65,753.20	58,931.39
地方教育费附加	641,329.04	514,915.02
房产税	2,499,516.43	1,544,782.24
土地使用税	1,400,761.01	888,282.86
印花税	2,270,677.70	1,649,943.15
文化事业建设费	15,630.46	30,000.49
防洪保安基金	1,465.50	1,655.69
水利建设专项基金	2,007,083.95	1,179,943.35
河道工程修建维护管理费	77,446.70	9,178.77
关税	-55,721.76	-45,424.19
合计	112,535,221.56	81,890,318.81

其他说明：

应交税费期末余额较年初余额增加37.42%，主要系公司收入增加引起应交增值税、应交营业税的增加和本报告期利润总额增加引起应交企业所得税的增加所致。

24、 应付利息

单位：元 币种：人民币

项目	期末余额	期初余额
分期付息到期还本的长期借款利息		
企业债券利息	17,986,666.66	17,986,666.66
短期借款应付利息	6,853,832.89	7,196,024.36
划分为金融负债的优先股\永续债利息		
合计	24,840,499.55	25,182,691.02

其他说明：

本报告期无已逾期未支付的利息情况。

25、 应付股利

单位：元 币种：人民币

项目	期末余额	期初余额
普通股股利	10,904,229.89	
划分为权益工具的优先股\永续债股利		
合计	10,904,229.89	

26、 其他应付款
(1). 按款项性质列示其他应付款

单位：元 币种：人民币

项目	期末余额	期初余额
保证金及押金	55,414,909.37	64,736,216.08
待转进项税额	44,755,514.26	54,079,927.19
应收账款风险保证金	5,185,820.75	3,496,782.27
应付职工款	3,875,274.46	3,047,665.26
其他	238,309,527.61	165,543,796.59
合计	347,541,046.45	290,904,387.39

(2). 账龄超过 1 年的重要其他应付款

单位：元 币种：人民币

项目	期末余额	未偿还或结转的原因
湖北省财政厅医药储备	10,618,409.21	医药储备金
武汉银都房地产开发有限公司	6,046,253.00	对方公司一直处于诉讼，账户冻结中
合计	16,664,662.21	/

27、 1 年内到期的非流动负债

单位：元 币种：人民币

项目	期末余额	期初余额
1 年内到期的长期借款	20,000,000.00	50,000,000.00
1 年内到期的应付债券	1,125,123,364.19	812,915,999.99
1 年内到期的长期应付款		
合计	1,145,123,364.19	862,915,999.99

其他说明：

一年内到期的非流动负债期末余额较年初余额增加32.70%，主要系公司本报告期新发行短期融资债券11亿元并兑付短期融资债券8亿元所致。

28、长期借款

(1). 长期借款分类

单位：元 币种：人民币

项目	期末余额	期初余额
质押借款		
抵押借款		
保证借款		
信用借款		20,000,000.00
合计		20,000,000.00

29、应付债券

(1). 应付债券

单位：元 币种：人民币

项目	期末余额	期初余额
企业债券	1,595,627,358.15	1,590,443,155.85
合计	1,595,627,358.15	1,590,443,155.85

(2). 应付债券的增减变动：（不包括划分为金融负债的优先股、永续债等其他金融工具）

单位：元 币种：人民币

债券名称	面值	发行日期	债券期限	发行金额	期初余额	本期发行	按面值计提利息	溢折价摊销	本期偿还	期末余额
12 九州通	1,600,000,000.00	2012年10月22日	5年	1,600,000,000.00	1,590,443,155.85		91,200,000.00	5,184,202.30	91,200,000.00	1,595,627,358.15
合计	/	/	/	1,600,000,000.00	1,590,443,155.85		91,200,000.00	5,184,202.30	91,200,000.00	1,595,627,358.15

30、递延收益

单位：元 币种人民币

项目	期初余额	本期增加	本期减少	期末余额	形成原因
政府补助	40,914,282.92	24,135,377.64	11,618,569.19	53,431,091.37	
合计	40,914,282.92	24,135,377.64	11,618,569.19	53,431,091.37	/

涉及政府补助的项目：

单位：元 币种：人民币

负债项目	期初余额	本期新增补助金额	本期计入营业外收入金额	其他变动	期末余额	与资产相关/与收益相关
信息科技补贴资金		2,681,846.47	599,058.45		2,082,788.02	与收益相关
行业补贴资金		600,000.00			600,000.00	与收益相关
其他		93,931.17	85,845.50		8,085.67	与收益相关
物流建设专项资金	33,495,603.24	10,300,000.00	5,461,006.75		38,334,596.49	与资产相关
服务平台建设资金	3,829,888.43	992,600.00	3,920,037.33		902,451.10	与资产相关
其他	3,588,791.25	9,467,000.00	1,552,621.16		11,503,170.09	与资产相关
合计	40,914,282.92	24,135,377.64	11,618,569.19		53,431,091.37	/

31、股本

单位：元 币种：人民币

	期初余额	本次变动增减(+、-)					期末余额
		发行新股	送股	公积金转股	其他	小计	
股份总数	1,420,515,819	222,559,015				222,559,015	1,643,074,834

其他说明：

注 1：本报告期内公司向特定投资者非公开发行人民币普通股 189,100,815 股。本次增资业经众环海华会计师事务所（特殊普通合伙）众环验字（2014）010021 号验资报告验证。

注 2：本报告期内公司授予公司董事（不含独立董事）及高级管理人员、子公司主要管理人员及公司中层管理人员、公司核心技术人员及核心业务人员限制性股票共计 33,458,200 股，因此公司申请增加注册资本 33,458,200.00 元。本次增资业经众环海华会计师事务所（特殊普通合伙）众环验字（2014）010050 号验资报告验证。

32、资本公积

单位：元 币种：人民币

项目	期初余额	本期增加	本期减少	期末余额
资本溢价（股本溢价）	1,754,849,620.10	2,112,083,031.31	11,473,384.25	3,855,459,267.16
其他资本公积	10,006,165.67	18,038,000.00		28,044,165.67
合计	1,764,855,785.77	2,130,121,031.31	11,473,384.25	3,883,503,432.83

其他说明，包括本期增减变动情况、变动原因说明：

注 1：本报告期内公司向特定投资者非公开发行人民币普通股 189,100,815 股，产生资本公积 1,872,856,901.31 元；本报告期内公司授予公司董事（不含独立董事）及高级管理人员、子公司主要管理人员及公司中层管理人员、公司核心技术人员及核心业务人员限制性股票共计 33,458,200 股，产生资本公积 239,226,130.00 元。

注 2：公司的子公司安徽九州通医药有限公司收购其子公司芜湖九州通医药销售有限公司的少数股权，价款和股权价值的差额形成资本公积 794,789.73 元；公司的子公司湖北九州通达科技开发有限公司收购其子公司湖北九州通达科技设备有限公司的少数股权，价款和股权价值的差额形成资本公积-242,478.77 元；公司收购子公司上海九州通国际贸易有限公司的少数股权，价款和股权价值的差额形成资本公积-569,135.22 元；公司的孙公司河南好药师大药房有限公司收购其子公司河南杏林好药师大药房有限公司的少数股权，价款和股权价值的差额形成资本公积 42,114.60 元；公司收购子公司四川九州通科创医药有限公司的少数股权，价款和股权价值的差额形成资本公积-11,498,674.59 元。

注 3：本报告期内公司授予公司董事（不含独立董事）及高级管理人员、子公司主要管理人员及公司中层管理人员、公司核心技术人员及核心业务人员限制性股票共计 33,458,200 股。授予日公司向激励对象授予的权益工具公允价值总额为 6,184.43 万元，该等公允价值总额作为公司本次激励计划首次授予的总成本，在激励计划的实施过程中按照解锁比例进行分期摊销，本期摊销 18,038,000.00 元，增加资本公积 18,038,000.00 元。

33、其他综合收益

单位：元 币种：人民币

项目	期初余额	本期发生金额					期末余额
		本期所得税前发生额	减：前期计入其他综合收益当期转入损益	减：所得税费用	税后归属于母公司	税后归属于少数股东	
一、以后不能重分类进损益的其他综合收益							
其中：重新计算设定受益计划净负债和净资产的变动							
权益法下在被投资单位不能重分类进损益的其他综合收益中享有的份额							
二、以后将重分类进损益的其他综合收益	96,184,800.00	-18,346,368.03	34,414,420.48	-13,190,197.13	-39,570,591.38		56,614,208.62
其中：权益法下在被投资单位以后将重分类进损益的其他综合收益中享有的份额							
可供出售金融资产公允价值变动损益	96,184,800.00	-18,346,368.03	34,414,420.48	-13,190,197.13	-39,570,591.38		56,614,208.62

持有至到期投资重分类为可供出售金融资产损益							
现金流量套期损益的有效部分							
外币财务报表折算差额							
其他综合收益合计	96,184,800.00	-18,346,368.03	34,414,420.48	-13,190,197.13	-39,570,591.38		56,614,208.62

其他说明，包括对现金流量套期损益的有效部分转为被套期项目初始确认金额调整：

注：本期所得税前发生额为期末剩余北京利德曼股票在本报告期计入其他综合收益的公允价值变动金额；前期计入其他综合收益当期转入损益为本报告期内出售的北京利德曼股票在前期计入其他综合收益的公允价值变动金额；所得税费用为前述事项的所得税影响金

34、 盈余公积

单位：元 币种：人民币

项目	期初余额	本期增加	本期减少	期末余额
法定盈余公积	153,464,269.36	37,621,823.08	35,970.38	191,050,122.06
任意盈余公积				
储备基金				
企业发展基金				
其他				
合计	153,464,269.36	37,621,823.08	35,970.38	191,050,122.06

35、 未分配利润

单位：元 币种：人民币

项目	本期	上期
调整前上期末未分配利润	1,664,504,524.18	1,220,004,599.77
调整期初未分配利润合计数（调增+，调减-）	0	0
调整后期初未分配利润	1,664,504,524.18	1,220,004,599.77
加：本期归属于母公司所有者的净利润	560,706,759.91	477,927,812.39
减：提取法定盈余公积	37,621,823.08	33,427,887.98
提取任意盈余公积		
提取一般风险准备		
应付普通股股利	160,961,663.40	
转作股本的普通股股利		
其他	323,733.39	
期末未分配利润	2,026,304,064.22	1,664,504,524.18

36、 营业收入和营业成本

单位：元 币种：人民币

项目	本期发生额		上期发生额	
	收入	成本	收入	成本
主营业务	40,998,748,619.00	38,126,784,115.93	33,346,671,818.43	31,163,201,409.27
其他业务	69,655,859.35	26,193,636.55	91,377,847.45	45,182,700.68
合计	41,068,404,478.35	38,152,977,752.48	33,438,049,665.88	31,208,384,109.95

37、 营业税金及附加

单位：元 币种：人民币

项目	本期发生额	上期发生额
消费税		
营业税	6,310,128.48	6,032,861.44
城市维护建设税	26,186,471.56	20,776,422.19

教育费附加	11,324,901.42	9,114,090.56
资源税		
地方教育费附加	8,040,441.18	6,464,689.92
平抑副食品价格基金	406,353.15	225,960.42
堤防费	2,441,464.84	3,104,239.01
文化事业建设费	179,804.21	241,258.03
防洪保安基金	20,838.09	19,631.27
水利建设基金	3,240,651.96	2,475,210.63
河道工程修建维护管理费	398,563.10	656,012.18
土地增值税		84,690.00
人民教育基金	159,091.05	143,137.34
合计	58,708,709.04	49,338,202.99

38、销售费用

单位：元 币种：人民币

项目	本期发生额	上期发生额
职工薪酬及社保统筹等	598,820,400.16	460,036,207.22
办公费	69,022,911.02	43,961,693.67
差旅招待费	77,168,472.02	56,062,761.42
折旧及摊销	71,279,655.10	63,322,907.38
租赁费	15,523,915.30	18,606,837.12
运杂费	175,392,281.75	131,575,690.52
其他	55,097,772.74	15,697,879.61
合计	1,062,305,408.09	789,263,976.94

其他说明：

销售费用的本年发生额较上年发生额增加34.59%，主要系公司销售规模的扩大引起人工成本及差旅费、运杂费等增加所致。

39、管理费用

单位：元 币种：人民币

项目	本期发生额	上期发生额
职工薪酬及社保统筹等	374,012,590.54	264,008,265.63
办公费	35,547,663.21	31,964,288.40
水电费	28,352,610.51	25,249,944.02
差旅招待费	49,965,601.69	38,295,229.89
折旧及摊销	123,882,675.13	98,402,462.58
租赁费	22,944,724.44	9,218,530.35
燃油停车费	6,166,757.35	7,570,231.84
技术转让费及研发费	11,825,374.64	12,239,727.04
聘请中介机构费	4,300,411.43	2,675,578.28
税费	36,437,243.33	29,622,228.43
维修费	13,611,524.03	10,656,073.89
限制性股权摊销	18,038,000.00	
其他	46,357,248.43	27,358,248.41
合计	771,442,424.73	557,260,808.76

其他说明：

管理费用的本年发生额较上年发生额增加38.43%，主要系公司物流中心转固后折旧摊销的增加以及销售规模的扩大带来人工成本增加所致。

40、 财务费用

单位：元 币种：人民币

项目	本期发生额	上期发生额
利息支出	412,738,706.27	373,404,082.72
减：利息收入	-33,222,183.63	-22,304,739.64
手续费及其他	14,214,517.13	9,750,578.14
合计	393,731,039.77	360,849,921.22

41、 资产减值损失

单位：元 币种：人民币

项目	本期发生额	上期发生额
一、坏账损失	29,283,915.17	18,962,352.92
二、存货跌价损失		
三、可供出售金融资产减值损失		
四、持有至到期投资减值损失		
五、长期股权投资减值损失		
六、投资性房地产减值损失		
七、固定资产减值损失		
八、工程物资减值损失		
九、在建工程减值损失		
十、生产性生物资产减值损失		
十一、油气资产减值损失		
十二、无形资产减值损失		
十三、商誉减值损失		
十四、其他		
合计	29,283,915.17	18,962,352.92

42、 公允价值变动收益

单位：元 币种：人民币

产生公允价值变动收益的来源	本期发生额	上期发生额
以公允价值计量的且其变动计入当期损益的金融资产	312,618.15	1,642,777.40
其中：衍生金融工具产生的公允价值变动收益		
以公允价值计量的且其变动计入当期损益的金融负债		
按公允价值计量的投资性房地产		
合计	312,618.15	1,642,777.40

43、 投资收益

单位：元 币种：人民币

项目	本期发生额	上期发生额
权益法核算的长期股权投资收益	119,288.18	2,667,449.70

处置长期股权投资产生的投资收益	2,193,354.95	54,378,300.09
以公允价值计量且其变动计入当期损益的金融资产在持有期间的投资收益		
处置以公允价值计量且其变动计入当期损益的金融资产取得的投资收益	1,033,212.40	-235,246.29
持有至到期投资在持有期间的投资收益	42,958.93	
可供出售金融资产等取得的投资收益	1,496,037.00	862,200.00
处置可供出售金融资产取得的投资收益	36,391,011.80	
丧失控制权后，剩余股权按公允价值重新计量产生的利得		
合计	41,275,863.26	57,672,703.50

44、营业外收入

单位：元 币种：人民币

项目	本期发生额	上期发生额	计入当期非经常性损益的金额
非流动资产处置利得合计	2,452,815.48	2,777,200.37	2,452,815.48
其中：固定资产处置利得	2,452,815.48	2,777,200.37	2,452,815.48
无形资产处置利得			
债务重组利得			
非货币性资产交换利得			
接受捐赠			
政府补助	109,680,078.37	82,729,107.05	109,680,078.37
违约金及赔款收入	1,256,618.28	2,959,843.97	1,256,618.28
赞助奖励及捐赠利得	646,000.00	5,181.27	646,000.00
核销无法支付的款项	2,951,027.67	5,432,789.42	2,951,027.67
其他	9,092,990.04	5,175,726.08	9,092,990.04
合计	126,079,529.84	99,079,848.16	126,079,529.84

计入当期损益的政府补助

单位：元 币种：人民币

补助项目	本期发生金额	上期发生金额	与资产相关/与收益相关
物流建设专项资金	5,461,006.75	8,191,963.59	与资产相关
服务平台建设资金	3,920,037.33	3,506,578.24	与资产相关
其他	1,552,621.16	3,045,381.01	与资产相关
行业补贴资金	33,089,824.76	15,523,956.08	与收益相关
信息科技补贴资金	10,991,691.75	10,265,595.70	与收益相关
政府扶持资金	44,697,303.00	32,250,812.01	与收益相关
政府奖励资金	4,453,928.41	3,281,000.00	与收益相关
其他	5,513,665.21	6,663,820.42	与收益相关
合计	109,680,078.37	82,729,107.05	/

45、营业外支出

单位：元 币种：人民币

项目	本期发生额	上期发生额	计入当期非经常性损益的金额
----	-------	-------	---------------

非流动资产处置损失合计	1,110,087.03	1,295,621.25	1,110,087.03
其中：固定资产处置损失	1,110,087.03	1,295,621.25	1,110,087.03
无形资产处置损失			
债务重组损失			
非货币性资产交换损失			
对外捐赠	11,903,392.23	2,384,872.37	11,903,392.23
罚款、滞纳金支出	344,473.00	1,083,657.69	344,473.00
赔偿及非常损失	252,656.28	106,143.94	252,656.28
其他	632,221.81	738,114.94	632,221.81
合计	14,242,830.35	5,608,410.19	14,242,830.35

46、所得税费用

(1) 所得税费用表

单位：元 币种：人民币

项目	本期发生额	上期发生额
当期所得税费用	184,052,735.35	141,366,828.72
递延所得税费用	1,057,994.25	-5,469,189.27
合计	185,110,729.60	135,897,639.45

(2) 会计利润与所得税费用调整过程：

单位：元 币种：人民币

项目	本期发生额
利润总额	753,380,409.97
按法定/适用税率计算的所得税费用	188,345,102.49
子公司适用不同税率的影响	-22,886,856.62
调整以前期间所得税的影响	386,372.81
非应税收入的影响	-2,098,268.11
不可抵扣的成本、费用和损失的影响	27,775,829.54
使用前期未确认递延所得税资产的可抵扣亏损的影响	-6,411,450.51
本期未确认递延所得税资产的可抵扣暂时性差异或可抵扣亏损的影响	
所得税费用	185,110,729.60

47、其他综合收益

详见附注（七）33。

48、现金流量表项目

(1) 收到的其他与经营活动有关的现金：

单位：元 币种：人民币

项目	本期发生额	上期发生额
政府补助	122,196,886.82	92,040,200.21
往来款	562,756,327.07	509,727,423.58
利息收入	30,671,016.96	22,304,739.64
违约金及捐赠收入	1,902,618.28	2,965,025.24
其他	189,743,003.3	9,000.0

合计	907,269,852.43	627,046,388.67
----	----------------	----------------

(2). 支付的其他与经营活动有关的现金:

单位: 元 币种: 人民币

项目	本期发生额	上期发生额
支付的医院客户保证金	607,654,700.00	318,926,778.00
销售费用及管理费用	629,315,268.56	480,470,917.45
其他	413,469,694.07	84,907,914.59
合计	1,650,439,662.63	884,305,610.04

(3). 收到的其他与投资活动有关的现金

单位: 元 币种: 人民币

项目	本期发生额	上期发生额
购买子公司		2,422,258.43
其他	355.71	
收到保证金及押金	7,284,000.00	
合计	7,284,355.71	2,422,258.43

(4). 支付的其他与投资活动有关的现金

单位: 元 币种: 人民币

项目	本期发生额	上期发生额
支付保证金及押金	3,839,014.76	
其他	113,631.47	
合计	3,952,646.23	

(5). 支付的其他与筹资活动有关的现金

单位: 元 币种: 人民币

项目	本期发生额	上期发生额
支付的银行承兑保证金	505,083,019.60	20,638,336.19
定向增发费用	18,134,100.82	
其他	22,550,663.79	
合计	545,767,784.21	20,638,336.19

49、现金流量表补充资料

(1) 现金流量表补充资料

单位: 元 币种: 人民币

补充资料	本期金额	上期金额
1. 将净利润调节为经营活动现金流量:		
净利润	568,269,680.37	470,879,572.52
加: 资产减值准备	29,283,915.17	18,962,352.92
固定资产折旧、油气资产折耗、生产性生物资产折旧	142,261,340.65	131,950,359.36
无形资产摊销	19,295,091.61	16,627,758.29
长期待摊费用摊销	14,688,178.24	9,692,854.35

处置固定资产、无形资产和其他长期资产的损失（收益以“-”号填列）	-1,342,728.45	-1,481,579.12
固定资产报废损失（收益以“-”号填列）		
公允价值变动损失（收益以“-”号填列）	-312,618.15	-1,642,777.40
财务费用（收益以“-”号填列）	410,187,539.60	373,404,082.72
投资损失（收益以“-”号填列）	-41,275,863.26	-57,672,703.50
递延所得税资产减少（增加以“-”号填列）	-3,394,081.95	-5,469,189.27
递延所得税负债增加（减少以“-”号填列）	4,452,076.20	
存货的减少（增加以“-”号填列）	-1,376,900,875.75	-797,183,107.71
经营性应收项目的减少（增加以“-”号填列）	-3,002,479,119.52	-1,691,668,084.36
经营性应付项目的增加（减少以“-”号填列）	3,065,587,932.50	1,672,069,043.53
其他		
经营活动产生的现金流量净额	-171,679,532.74	138,468,582.33
2. 不涉及现金收支的重大投资和筹资活动：		
债务转为资本		
一年内到期的可转换公司债券		
融资租入固定资产		
3. 现金及现金等价物净变动情况：		
现金的期末余额	2,298,285,579.89	2,417,692,291.39
减：现金的期初余额	2,417,692,291.39	1,639,850,369.18
加：现金等价物的期末余额		
减：现金等价物的期初余额		
现金及现金等价物净增加额	-119,406,711.50	777,841,922.21

(2) 本期支付的取得子公司的现金净额

单位：元 币种：人民币

	金额
本期发生的企业合并于本期支付的现金或现金等价物	147,237,553.51
其中：山东博山制药有限公司	90,399,150.00
大连九州通医药有限公司	5,001,703.51
九州通金合（辽宁）药业有限公司	17,850,000.00
上海封浜中药饮片有限公司	14,235,000.00
山西健之恒医疗器械有限公司	660,000.00
山西省太原药材有限公司	19,091,700.00
减：购买日子公司持有的现金及现金等价物	77,053,943.88
其中：山东博山制药有限公司	50,303,502.96
大连九州通医药有限公司	3,033,587.07
九州通金合（辽宁）药业有限公司	5,170,114.97
上海封浜中药饮片有限公司	15,133,574.98
山西健之恒医疗器械有限公司	1,393.38
山西省太原药材有限公司	3,411,770.52
加：以前期间发生的企业合并于本期支付的现金或现金等价物	0
取得子公司支付的现金净额	70,183,609.63

(3) 本期收到的处置子公司的现金净额

单位：元 币种：人民币

	金额
本期处置子公司于本期收到的现金或现金等价物	3,250,000.00
其中：湖北九州舜天国际物流有限公司	3,250,000.00
减：丧失控制权日子公司持有的现金及现金等价物	3,363,631.47
其中：湖北九州舜天国际物流有限公司	3,363,631.47
加：以前期间处置子公司于本期收到的现金或现金等价物	
处置子公司收到的现金净额	-113,631.47

(4) 现金和现金等价物的构成

单位：元 币种：人民币

项目	期末余额	期初余额
一、现金	2,298,285,579.89	2,417,692,291.39
其中：库存现金	21,734,816.00	39,671,155.66
可随时用于支付的银行存款	2,276,550,763.89	2,378,021,135.73
可随时用于支付的其他货币资金		
可用于支付的存放中央银行款项		
存放同业款项		
拆放同业款项		
二、现金等价物		
其中：三个月内到期的债券投资		
三、期末现金及现金等价物余额	2,298,285,579.89	2,417,692,291.39
其中：母公司或集团内子公司使用受限制的现金和现金等价物		

其他说明：

现金和现金等价物不含母公司或集团内子公司使用受限制的现金和现金等价物。

八、合并范围的变更

1、非同一控制下企业合并

(1). 本期发生的非同一控制下企业合并

单位：元 币种：人民币

被购买方名称	股权取得时点	股权取得成本	股权取得比例 (%)	股权取得方式	购买日	购买日的确定依据	购买日至期末被购买方的收入	购买日至期末被购买方的净利润
山东博山制药有限公司	2014年6月	95,157,000.00	98.10	收购	2014年6月	控制权的转移	30,176,856.47	4,520,051.41
大连九州通医药有限公司	2014年2月	5,001,703.51	100.00	收购	2014年2月	控制权的转移	29,916,148.42	-990,666.15
九州通金合(辽宁)药业有限公司	2014年5月	17,850,000.00	51.00	收购	2014年5月	控制权的转移	61,731,151.38	-116,895.56
上海封浜中药饮片有限公司	2014年7月	28,470,000.00	60.00	收购	2014年7月	控制权的转移	31,714,546.24	3,314,145.76
山西健之恒医疗器械有限公司	2014年3月	660,000.00	60.00	收购	2014年3月	控制权的转移	24,330,569.60	5,379,795.26
山西省太原药材有限公司	2014年4月	19,091,700.00	60.00	收购	2014年4月	控制权的转移	210,124,149.76	5,150,028.42

(2). 合并成本及商誉

单位：元 币种：人民币

合并成本	
--现金	161,472,553.51
--非现金资产的公允价值	
--发行或承担的债务的公允价值	4,757,850.00
--发行的权益性证券的公允价值	
--或有对价的公允价值	
--购买日之前持有的股权于购买日的公允价值	
--其他	
合并成本合计	166,230,403.51
减：取得的可辨认净资产公允价值份额	150,255,245.87
商誉/合并成本小于取得的可辨认净资产公允价值份额的金额	15,975,157.64

(3) 被购买方于购买日可辨认资产、负债

单位：元 币种：人民币

	山东博山制药有限公司		大连九州通医药有限公司		九州通金合（辽宁）药业有限公司	
	购买日公允价值	购买日账面价值	购买日公允价值	购买日账面价值	购买日公允价值	购买日账面价值
资产：	96,528,818.59	96,528,818.59	5,006,740.53	5,006,740.53	67,875,546.48	67,875,546.48
货币资金	50,303,502.96	50,303,502.96	3,033,587.07	3,033,587.07	5,170,114.97	5,170,114.97
应收款项	9,707,609.75	9,707,609.75			53,826,148.37	53,826,148.37
存货	12,591,150.46	12,591,150.46			7,243,604.52	7,243,604.52
固定资产	15,009,059.46	15,009,059.46	23,153.46	23,153.46	315,716.02	315,716.02
无形资产	301,057.40	301,057.40	1,950,000.00	1,950,000.00	35,275.33	35,275.33
应收票据	4,378,900.20	4,378,900.20			1,284,687.27	1,284,687.27
长期股权投资	105,035.85	105,035.85				
递延所得税资产	4,132,502.51	4,132,502.51				
长期待摊费用						
负债：	6,666,126.80	6,666,126.80	5,037.02	5,037.02	32,875,546.48	32,875,546.48
借款						
应付款项	1,585,249.12	1,585,249.12			32,735,817.33	32,735,817.33
递延所得税负债						
应交税费	5,080,877.68	5,080,877.68	5,037.02	5,037.02	46,239.80	46,239.80
应付职工薪酬					93,489.35	93,489.35
应付股利						
净资产	89,862,691.79	89,862,691.79	5,001,703.51	5,001,703.51	35,000,000.00	35,000,000.00

减：少数股东权益						
取得的净资产	89,862,691.79	89,862,691.79	5,001,703.51	5,001,703.51	35,000,000.00	35,000,000.00

单位：元 币种：人民币

	上海封浜中药饮片有限公司		山西健之恒医疗器械有限公司		山西省太原药材有限公司	
	购买日公允价值	购买日账面价值	购买日公允价值	购买日账面价值	购买日公允价值	购买日账面价值
资产：	57,568,592.02	57,568,592.02	22,108,901.62	22,108,901.62	130,261,271.79	130,261,271.79
货币资金	15,133,574.98	15,133,574.98	1,393.38	1,393.38	3,411,770.52	3,411,770.52
应收款项	22,714,583.05	22,714,583.05	18,514,722.39	18,514,722.39	97,489,429.75	97,489,429.75
存货	17,757,911.21	17,757,911.21	3,271,899.14	3,271,899.14	26,781,706.50	26,781,706.50
固定资产	868,095.01	868,095.01	320,886.71	320,886.71	172,802.45	172,802.45
无形资产	223,830.73	223,830.73			38,701.47	38,701.47
应收票据	700,000.00	700,000.00			500,000.00	500,000.00
长期股权投资						
长期待摊费用	170,597.04	170,597.04				
递延所得税资产					1,866,861.10	1,866,861.10
负债：	23,118,592.02	23,118,592.02	21,008,901.62	21,008,901.62	100,397,535.61	100,397,535.61
借款						
应付款项	23,767,477.99	23,767,477.99	20,948,443.07	20,948,443.07	97,867,305.05	97,867,305.05
递延所得税负债						
应交税费	-1,886,102.53	-1,886,102.53	60,458.55	60,458.55	2,398,734.49	2,398,734.49

应付职工薪酬					131,496.07	131,496.07
应付股利	1,237,216.56	1,237,216.56				
净资产	34,450,000.00	34,450,000.00	1,100,000.00	1,100,000.00	29,863,736.18	29,863,736.18
减：少数股东权益						
取得的净资产	34,450,000.00	34,450,000.00	1,100,000.00	1,100,000.00	29,863,736.18	29,863,736.18

2、 处置子公司

是否存在单次处置对子公司投资即丧失控制权的情形

√适用□不适用

单位:元 币种:人民币

子公司名称	股权处置价款	股权处置比例 (%)	股权处置方式	丧失控制权的时点	丧失控制权时点的确定依据	处置价款与处置投资对应的合并财务报表层面享有该子公司净资产份额的差额	丧失控制权之日剩余股权的比例	丧失控制权之日剩余股权的账面价值	丧失控制权之日剩余股权的公允价值	按照公允价值重新计量剩余股权产生的利得或损失	丧失控制权之日剩余股权公允价值的确定方法及主要假设	与原子公司股权投资相关的其他综合收益转入投资损益的金额
湖北九州舜天国际物流有限公司	3,250,000.00	25	出售股权	2014年8月	为本集团实际丧失对湖北九州舜天国际物流有限公司净资产和财务、经营决策的控制权的日期	380,685.57	30	3,443,177.31	3,443,177.31			

3、 其他原因的合并范围变动

说明其他原因导致的合并范围变动（如，新设子公司、清算子公司等）及其相关情况：

单位:元 币种:人民币

名称	新纳入合并范围的时间	期末净资产	合并日至期末净利润
天津泰勒医疗科技有限公司	2014 年 2 月	491,422.86	-8,577.14
天津海滨城物业管理有限公司	2014 年 6 月	98,926.07	-1,073.93
新疆新九物流有限公司	2014 年 6 月	6,776,183.71	-223,816.29
克拉玛依九通信息科技有限公司	2014 年 7 月	1,534,849.20	-465,150.80
菏泽九州通医药有限公司	2014 年 9 月	29,482,504.30	-517,495.70
无锡九州通医药科技有限公司	2014 年 4 月	39,500,786.71	-499,213.29
山西九州同成医疗器械有限公司	2014 年 10 月	2,989,683.30	-10,316.70
陕西九州通医药有限公司	2014 年 2 月	9,952,697.27	-47,302.73
武汉九州通麦迪森电子商务有限公司	2014 年 5 月	-352,647.93	-2,352,647.93
九州通医药集团物流有限公司	2014 年 9 月	45,061,790.03	-4,938,209.97
九州通中药材电子商务有限公司	2014 年 10 月	17,418,700.13	-2,581,299.87
九州通亳州中药材电子商务有限公司	2014 年 12 月	1,998,368.51	-1,631.49
九州通成都中药材电子商务有限公司	2014 年 12 月	999,640.16	-359.84
九州通绵阳中药材电子商务有限公司	2014 年 12 月	500,000.00	
九州通安国中药材电子商务有限公司	2014 年 12 月	992,999.00	-7,001.00
九州通渭源中药材电子商务有限公司	2014 年 12 月	960,860.00	-39,140.00
九州通医药集团湖北太康城医药有限公司	2014 年 11 月	5,022,952.59	22,952.59
河南九州通物流有限公司	2014 年 10 月		
河南九州通医疗器械有限公司	2014 年 11 月		
山东柯尼兹医疗器械有限公司	2014 年 12 月		
重庆九州通医疗器械有限公司	2014 年 12 月		
新疆惠普医疗器械有限公司	2014 年 12 月		
九州通石柱土家族自治县中药材电子商务有限公司	2014 年 11 月		
九州通（恩施）中药材电子商务有限公司	2014 年 11 月		
九州通（邵东）中药材电子商务有限公司	2014 年 12 月		
九州通禹州中药材电子商务有限公司	2014 年 12 月		
九州通（文山）中药材电子商务有限公司	2014 年 12 月		
九州通磐安中药材电子商务有限公司	2014 年 12 月		
九州通陇西中药材电子商务有限公司	2014 年 12 月		

九州通岷县中药材电子商务有限公司	2014 年 12 月		
九州通遂宁中药材电子商务有限公司	2014 年 12 月		
九州通赤峰中药材电子商务有限公司	2014 年 12 月		

注：上述河南九州通物流有限公司等 15 家未填列期末净资产和合并日至期末净利润的公司本报告期内只办理了工商登记但尚未开始经营。

(2) 清算主体

名称	不再纳入合并范围的时间
湖北九州通正天科技有限公司	2014 年 4 月

九、在其他主体中的权益

1、在子公司中的权益

(1). 企业集团的构成

子公司名称	主要经营地	注册地	业务性质	持股比例 (%)		取得方式
				直接	间接	
湖北九州通物流有限公司	武汉	武汉	物流	100		设立
上海九州通医药有限公司	上海	上海	医药销售	100		设立
上海九州通物流有限公司	上海	上海	物流		100	设立
上海九州通企业管理咨询有限公司	上海	上海	咨询服务		100	设立
九州通集团杭州医药有限公司	杭州	杭州	医药技术开发		100	设立
温州九州通医药有限公司	温州	温州	医药销售		100	设立
仙居九州通医药有限公司	仙居	仙居	医药咨询		100	设立
上海九州通达医药有限公司	上海	上海	咨询研发		100	设立
广东九州通医药有限公司	广东	广东	医药销售	100		非同一控制企业合并
中山九州通物流有限公司	中山	中山	物流		100	设立
阳西华至五金制品有限公司	阳江	阳江	投资管理		100	设立
广州九州通医药有限公司	广州	广州	医药销售		100	设立

深圳九州通医药有限公司	深圳	深圳	医药销售		100	设立
湛江九州通医药有限公司	湛江	湛江	医药销售		100	非同一控制企业合并
广西九州通医药有限公司	广西	广西	医药销售		100	设立
广州九州通健康大药房有限公司	广州	广州	医药零售		100	设立
南宁九州通物流有限公司	南宁	南宁	物流		100	设立
河南九州通医药有限公司	河南	河南	医药销售	100		非同一控制企业合并
河南九州通物流有限公司	郑州	郑州	物流			设立, 尚未开始经营
北京京丰制药集团有限公司	北京	北京	药品生产	87.6	12.4	设立
天津九州通医药科技发展有限公司	天津	天津	医药销售		100	设立
天津泰勒医疗科技有限公司	天津	天津	医疗器械技术开发		70	设立
天津海滨城物业管理有限公司	天津	天津	物业管理		100	设立
北京均大高科医药研究院有限公司	北京	北京	自主经营		100	设立
北京均大高科医药科技有限公司	北京	北京	技术开发		100	设立
北京均大制药有限公司	北京	北京	药品生产		100	设立
北京九州通科技孵化器有限公司	北京	北京	咨询、技术服务		100	设立
山东博山制药有限公司	淄博	淄博	药品生产		98.1	非同一控制企业合并
新疆九州通医药有限公司	新疆	新疆	医药销售	100		设立
新疆伊犁九州通药业有限公司	新疆	新疆	医药销售		100	设立
喀什九州通药业有限责任公司	喀什	喀什	医药销售		100	设立
奎屯九州通医药有限公司	奎屯	奎屯	医药销售		100	设立
新疆新九物流有限公司	新疆	新疆	物流		100	设立
克拉玛依九通信息科技有限公司	新疆	新疆	软件和信息技术		100	设立
山东九州通医药有限公司	山东	山东	医药销售	100		非同一控制企业合并
青岛九州通医药有限公司	青岛	青岛	医药销售		100	设立
临沂九州通医药有限公司	临沂	临沂	医药销售		100	设立
山东九州通达医药有限公司	山东	山东	物流		85	设立
东营市坤泰医药有限责任公司	东营	东营	医药销售		100	非同一控制企业合并
菏泽九州通医药有限公司	山东	山东	医药销售		52.83	设立
福建九州通医药有限公司	福建	福建	医药销售	100		设立

厦门九州通医药有限公司	厦门	厦门	医药销售		100	设立
福建九州通物流有限公司	福建	福建	物流		100	设立
重庆九州通医药有限公司	重庆	重庆	医药销售	100		设立
兰州九州通医药有限公司	兰州	兰州	医药销售	100		设立
辽宁九州通医药有限公司	辽宁	辽宁	医药销售	48.31	51.69	设立
大连九州通医药有限公司	大连	大连	医药销售		100	非同一控制企业合并
九州通金合（辽宁）药业有限公司	沈阳	沈阳	医药销售		51	非同一控制企业合并
九州通医药集团湖北医药有限公司	湖北	湖北	医药销售	100		设立
九州通集团应城医药有限公司	应城	应城	医药销售	100		设立
江苏九州通医药有限公司	江苏	江苏	医药销售	100		设立
淮安九州通医药有限公司	淮安	淮安	医药销售		100	设立
南京九州通物流技术开发有限公司	南京	南京	技术开发		100	设立
江苏江九物流有限公司	江苏	江苏	物流		100	设立
无锡九州通医药科技有限公司	无锡	无锡	医药研发		100	设立
黑龙江九州通医药有限公司	黑龙江	黑龙江	医药销售	100		设立
库尔勒九州通医药有限公司	库尔勒	库尔勒	医药销售	100		设立
阿克苏九州通医药有限公司	阿克苏	阿克苏	医药销售	100		设立
荆州九州通医药有限公司	荆州	荆州	医药销售	100		设立
襄阳九州通医药有限公司	襄阳	襄阳	医药销售	100		设立
宜昌九州通医药有限公司	宜昌	宜昌	医药销售	100		设立
恩施九州通医药有限公司	恩施	恩施	医药销售	100		设立
十堰九州通医药有限公司	十堰	十堰	医药销售	100		设立
北京九州通医药有限公司	北京	北京	医药销售	100		设立
北京九州通达物流有限公司	北京	北京	物流		100	设立
北京均大高科科技孵化器有限公司	北京	北京	技术开发		100	设立
内蒙古九州通医药有限公司	内蒙古	内蒙古	医药销售		100	设立
天津九州通达医药有限公司	天津	天津	医药销售		100	设立
北京好药师大药房连锁有限公司	北京	北京	医药零售		100	设立
成都易好药大药房有限公司	成都	成都	医药零售		100	设立

上海易好药大药房有限公司	上海	上海	医药零售		100	设立
武汉好药师怡康大药房有限公司	武汉	武汉	医药零售		100	设立
中山九州通健康大药房有限公司	中山	中山	医药零售		100	设立
赤峰九州通医药有限公司	赤峰	赤峰	医药销售		90	设立
安徽九州通医药有限公司	安徽	安徽	医药销售	100		设立
芜湖九州通医药销售有限公司	芜湖	芜湖	医药销售		100	非同一控制企业合并
湖北九州通达科技开发有限公司	武汉	武汉	软件开发	100		设立
湖北九州通达科技设备有限公司	武汉	武汉	技术服务及销售		100	设立
武汉市同步远方信息技术开发有限公司	武汉	武汉	软件开发		51	非同一控制企业合并
四川九州通科创医药有限公司	四川	四川	医药销售	94.43	5.57	非同一控制企业合并
绵阳九州通医药有限公司	绵阳	绵阳	医药销售		86.19	非同一控制企业合并
遂宁市西部华源医药有限公司	遂宁	遂宁	医药销售		55	非同一控制企业合并
遂宁市西部华源物流有限公司	遂宁	遂宁	物流		100	设立
南充九州通医药有限公司	南充	南充	医药销售		100	设立
贵州九州通医药有限公司	贵州	贵州	医药销售	100		设立
湖北九州通中药产业发展有限公司	湖北	湖北	中药产业投资	60		设立
湖北九州通药用植物工程研究中心有限公司	湖北	湖北	技术研发		100	设立
湖北金贵中药饮片有限公司	湖北	湖北	中药生产		100	同一控制企业合并
麻城九州中药发展有限公司	麻城	麻城	中药材种植及销售		100	设立
恩施九州通中药发展有限公司	恩施	恩施	医药销售		85.25	设立
九州通集团安国中药材有限公司	安国	安国	医药销售		100	设立
河北楚风中药饮片有限公司	河北	河北	中药生产		100	设立
柘荣九州通中药材有限公司	柘荣	柘荣	中药材种植		76	设立
黄冈金贵中药产业发展有限公司	黄冈	黄冈	中药材种植及销售		100	同一控制企业合并
北京金贵中药有限公司	北京	北京	中药饮片加工项目筹建		100	设立
九州健康园商贸(武汉)有限公司	武汉	武汉	医药销售		100	设立
新疆和济中药饮片有限公司	新疆	新疆	中药生产		100	设立
上海封浜中药饮片有限公司	上海	上海	中药饮片生产		60	非同一控制企业合并
山西九州通医药有限公司	山西	山西	医药销售	90		设立

临汾九州通医药有限公司	临汾	临汾	医药销售		95	设立
山西健之恒医疗器械有限公司	太原	太原	医疗器械销售		60	非同一控制企业合并
山西省太原药材有限公司	太原	太原	医药销售		60	非同一控制企业合并
山西九州同成医疗器械有限公司	太原	太原	医疗器械销售		60	设立
上海九州通国际贸易有限公司	上海	上海	进出口	58		设立
新疆博赛九州通医药有限公司	新疆	新疆	医药项目投资	55		设立
湖南九州通医药有限公司	湖南	湖南	医药研发与咨询	100		设立
湖北李时珍国际医药港药业有限公司	蕲春	蕲春	医药销售	83.33		非同一控制企业合并
山东九州通医疗器械有限公司	青岛	青岛	医药销售	80		设立
湖北九州通医疗器械有限公司	湖北	湖北	医疗器械相关领域投资	100		设立
河南九州通医疗器械有限公司	郑州	郑州	医疗器械销售			设立, 尚未开始经营
山东柯尼兹医疗器械有限公司	济南	济南	医疗器械销售			设立, 尚未开始经营
重庆九州通医疗器械有限公司	重庆	重庆	医疗器械销售			设立, 尚未开始经营
新疆惠普医疗器械有限公司	乌鲁木齐	乌鲁木齐	医疗器械销售			设立, 尚未开始经营
好药师大药房连锁有限公司	湖北	湖北	医药零售	100		设立
福建好药师大药房连锁有限公司	福建	福建	医药零售		100	设立
上海好药师大药房连锁有限公司	上海	上海	医药零售		100	设立
江苏好药师大药房连锁有限公司	江苏	江苏	医药零售		100	设立
山东好药师大药房连锁有限公司	山东	山东	医药零售		100	设立
新疆好药师大药房连锁有限公司	新疆	新疆	医药零售		100	设立
安徽元初药房连锁有限公司	芜湖	芜湖	医药零售		65	非同一控制企业合并
河南好药师大药房有限公司	郑州	郑州	医药零售		100	设立
河南杏林好药师大药房有限公司	郑州	郑州	医药零售		100	非同一控制企业合并
西藏三通医药科技有限公司	西藏	西藏	医药销售	100		设立
湖北新方向医药有限公司	武汉	武汉	医药销售	66.67		非同一控制企业合并
贵州九州通达医药有限公司	贵州	贵州	医药咨询	100		设立
长春九州通医药有限公司	长春	长春	医药销售	60		非同一控制企业合并
陕西九州通医药有限公司	陕西	陕西	医药咨询	100		设立
武汉九州通麦迪森电子商务有限公司	武汉	武汉	信息咨询	100		设立

九州通医药集团物流有限公司	武汉	武汉	物流	100		设立
九州通中药材电子商务有限公司	武汉	武汉	中药材网络信息服务	100		设立
九州通亳州中药材电子商务有限公司	亳州	亳州	中药材网络信息服务		100	设立
九州通成都中药材电子商务有限公司	成都	成都	中药材网络信息服务		100	设立
九州通绵阳中药材电子商务有限公司	绵阳	绵阳	中药材网络信息服务		100	设立
九州通安国中药材电子商务有限公司	安国	安国	中药材网络信息服务		100	设立
九州通渭源中药材电子商务有限公司	定西	定西	中药材网络信息服务		100	设立
九州通石柱土家族自治县中药材电子商务有限公司	重庆	重庆	中药材网络信息服务			设立, 尚未开始经营
九州通(恩施)中药材电子商务有限公司	恩施	恩施	中药材网络信息服务			设立, 尚未开始经营
九州通(邵东)中药材电子商务有限公司	邵东	邵东	中药材网络信息服务			设立, 尚未开始经营
九州通禹州中药材电子商务有限公司	禹州	禹州	中药材网络信息服务			设立, 尚未开始经营
九州通(文山)中药材电子商务有限公司	文山	文山	中药材网络信息服务			设立, 尚未开始经营
九州通磐安中药材电子商务有限公司	磐安	磐安	中药材网络信息服务			设立, 尚未开始经营
九州通陇西中药材电子商务有限公司	定西	定西	中药材网络信息服务			设立, 尚未开始经营
九州通岷县中药材电子商务有限公司	定西	定西	中药材网络信息服务			设立, 尚未开始经营
九州通遂宁中药材电子商务有限公司	遂宁	遂宁	中药材网络信息服务			设立, 尚未开始经营
九州通赤峰中药材电子商务有限公司	赤峰	赤峰	中药材网络信息服务			设立, 尚未开始经营
九州通医药集团湖北太康城医药有限公司	武汉	武汉	医药销售	100		设立

(2). 重要的非全资子公司

单位:元 币种:人民币

子公司名称	少数股东持股比例	本期归属于少数股东的损益	本期向少数股东宣告分派的股利	期末少数股东权益余额
菏泽九州通医药有限公司	47.17%	-244,081.69		13,905,699.31
九州通金合(辽宁)药业有限公司	49.00%	-57,278.82		24,780,991.39
湖北九州通中药产业发展有限公司	40.00%	5,074,412.24		128,349,594.14
上海封浜中药饮片有限公司	40.00%	1,325,658.30		19,105,658.30
山西省太原药材有限公司	40.00%	2,060,011.37		14,005,505.84

山西健之恒医疗器械有限公司	40.00%	2,151,918.10		2,968,987.91
安徽元初药房连锁有限公司	35.00%	1,735,395.04	1,458,934.40	5,564,897.72
山西九州通医药有限公司	10.00%	2,329,997.03	2,392,000.00	5,341,874.65

(3). 重要非全资子公司的主要财务信息

单位:元 币种:人民币

子公司名称	期末余额						期初余额					
	流动资产	非流动资产	资产合计	流动负债	非流动负债	负债合计	流动资产	非流动资产	资产合计	流动负债	非流动负债	负债合计
菏泽九州通医药有限公司	11,764,754.00	18,375,908.05	30,140,662.05	658,157.75		658,157.75						
九州通金合(辽宁)药业有限公司	77,477,172.64	530,986.47	78,008,159.11	27,786,784.46		27,786,784.46						
湖北九州通中药产业发展有限公司	400,805,298.18	186,274,463.06	587,079,761.24	234,986,964.43	2,690,841.75	237,677,806.18	231,771,197.79	175,040,841.45	406,812,039.24	188,242,427.38	1,276,269.21	189,518,696.59
上海封浜中药饮片有限公司	49,297,153.82	3,996,784.97	53,293,938.79	5,529,793.03		5,529,793.03						
山西省太原药材有限公司	161,757,344.85	2,303,874.94	164,061,219.79	129,369,893.59	44,977.09	129,414,870.68						
山西健之恒医疗器械有限公司	46,312,719.76	882,990.95	47,195,710.71	42,125,889.99	9,436.58	42,135,326.57						

司												
安徽元初 药房连锁 有限公司	60,804,735 .18	968,527.76	61,773,262 .94	45,830,941 .22	42,613.94	45,873,555 .16	49,489,050 .85	809,523. 60	50,298,574. 45	35,188,7 54.21		35,188, 754.21
山西九州 通医药有 限公司	1,051,279, 659.67	153,694,57 8.46	1,204,974, 238.13	1,132,011, 744.53	2,334,091. 37	1,134,345, 835.90	215,185,34 4.24	72,396,3 76.45	287,581,720 .69	231,302, 875.65	2,000,0 00.00	233,30 2,875. 65
子公司名称	本期发生额					上期发生额						
	营业收入	净利润	综合收益总 额	经营活动现金流 量		营业收入	净利润	综合收益 总额	经营活动现 金流量			
菏泽九州通医药有限 公司		-517,495.70	-517,495.70	-9,147,471.75								
九州通金合（辽宁）药 业有限公司	61,731,151.38	-116,895.56	-116,895.56	-13,545,279.02								
湖北九州通中药产业 发展有限公司	466,760,546.98	14,328,612.41	14,328,612.41	-45,216,967.36	289,774,510.17	4,927,815.85	4,927,815. 85					19,760,988.57
上海封浜中药饮片有 限公司	31,714,546.24	3,314,145.76	3,314,145.76	-30,746,095.96								
山西省太原药材有限 公司	210,124,149.76	5,150,028.42	5,150,028.42	25,621,845.84								
山西健之恒医疗器械 有限公司	24,330,569.60	5,379,795.26	5,379,795.26	5,173,675.84								
安徽元初药房连锁有 限公司	107,149,355.64	4,958,271.53	4,958,271.53	8,504,335.71	106,950,846.09	4,620,404.19	4,620,404. 19					-7,538,589.31
山西九州通医药有限 公司	1,342,286,826.33	27,506,992.91	27,506,992.91	-71,513,494.23	250,014,687.86	11,344,387.69	11,344,387 .69					-35,237,433.3 5

2、在子公司的所有者权益份额发生变化且仍控制子公司的交易

(1). 在子公司所有者权益份额的变化情况的说明:

本集团分别于 2014 年 6 月、2014 年 6 月、2014 年 3 月、2014 年 1 月、2014 年 12 月向少数股东购买河南杏林好药师大药房有限公司、芜湖九州通医药销售有限公司、湖北九州通达科技设备有限公司、上海九州通国际贸易有限公司、四川九州通科创医药有限公司的投资（占上述公司股份的 10%、30%、30%、3%、49%）。

(2). 交易对于少数股东权益及归属于母公司所有者权益的影响:

单位:元 币种:人民币

	河南杏林好药师大药房有限公司	芜湖九州通医药销售有限公司	湖北九州通达科技设备有限公司	上海九州通国际贸易有限公司	四川九州通科创医药有限公司
购买成本/处置对价	300,000.00	3,751,800.00	150,000.00	300,000.00	73,700,000.00
--现金	300,000.00	3,751,800.00	50,000.00	300,000.00	10,000,000.00
--非现金资产的公允价值			100,000.00		63,700,000.00
购买成本/处置对价合计	300,000.00	3,751,800.00	150,000.00	300,000.00	73,700,000.00
减: 按取得/处置的股权比例计算的子公司净资产份额	342,114.60	4,546,589.727	-92,478.77	-269,135.22	62,201,325.41
差额	-42,114.60	-794,789.73	242,478.77	569,135.22	11,498,674.59
其中: 调整资本公积	42,114.60	794,789.73	-242,478.77	-569,135.22	-11,498,674.59
调整盈余公积					
调整未分配利润					

3、在合营企业或联营企业中的权益

(1). 重要的合营企业或联营企业

单位：元 币种：人民币

合营企业或联营企业名称	主要经营地	注册地	业务性质	持股比例 (%)		对合营企业或联营企业投资的会计处理方法
				直接	间接	
一、联营企业						
1. 江西九州通药业有限公司	南昌市	南昌市	医药销售	49.00		权益法
2. 华药国际医药有限公司	石家庄市	石家庄市	医药销售	49.00		权益法
3. 湖北香连药业有限责任公司	利川市	利川市	医药销售		41.875	

(2). 重要联营企业的主要财务信息

单位：元 币种：人民币

	期末余额/ 本期发生额			期初余额/ 上期发生额		
	华药国际医药有限公司	江西九州通药业有限公司	湖北香连药业有限责任公司	华药国际医药有限公司	江西九州通药业有限公司	湖北香连药业有限责任公司
流动资产	726,324,649.58	367,881,327.43	120,664,178.92	776,007,056.11	262,959,272.15	147,661,724.57
非流动资产	9,618,523.02	34,573,672.74	68,866,864.13	9,958,905.54	33,917,765.52	51,898,085.46
资产合计	735,943,172.6	402,455,000.17	189,531,043.05	785,965,961.65	296,877,037.67	199,559,810.03
流动负债	613,924,177.39	286,546,493.56	104,423,870.19	662,267,325.14	184,810,266.69	113,531,480.37
非流动负债		2,374,489.32	2,567,500.00		2,474,819.64	2,957,500.00
负债合计	613,924,177.39	288,920,982.88	106,991,370.19	662,267,325.14	187,285,086.33	116,488,980.37
少数股东权益	1,734,564.48		1,954,122.79	1,591,457.08		2,109,548.32
归属于母公司股东权益	120,284,430.73	113,534,017.29	80,585,550.07	122,107,179.43	109,591,951.34	80,961,281.34

按持股比例计算的净资产份额	58,939,371.06	55,631,668.48	33,745,199.09	59,832,517.92	53,700,056.16	33,902,536.56
调整事项	3,096,879.21			3,096,879.21		
--商誉	3,096,879.21			3,096,879.21		
--内部交易未实现利润						
--其他						
对联营企业权益投资的账面价值	62,036,250.27	55,631,668.48	33,745,199.09	62,929,397.13	53,700,056.16	33,902,536.56
存在公开报价的联营企业权益投资的公允价值						
营业收入	1,930,156,487.00	876,293,105.10	87,572,714.36	2,770,485,619.30	1,255,331,411.93	87,039,369.49
净利润	-1,679,641.30	3,942,065.95	-531,156.80	2,679,372.64	2,664,616.45	78,318.78
终止经营的净利润						
其他综合收益						
综合收益总额	-1,679,641.30	3,942,065.95	-531,156.80	2,679,372.64	2,664,616.45	78,318.78
本年度收到的来自联营企业的股利						

(3). 不重要的合营企业和联营企业的汇总财务信息

单位：元 币种：人民币

	期末余额/ 本期发生额	期初余额/ 上期发生额
合营企业：		
投资账面价值合计		
下列各项按持股比例计算的合计数		
--净利润		
--其他综合收益		
--综合收益总额		
联营企业：		
投资账面价值合计	22,898,314.02	22,718,183.50
下列各项按持股比例计算的合计数		
--净利润	-761,839.81	196,645.51
--其他综合收益		
--综合收益总额	-761,839.81	196,645.51

十、与金融工具相关的风险

本集团的主要金融工具，包括货币资金、可供出售金融资产、借款、应付债券等，这些金融工具的主要目的在于为本集团的运营融资。本集团还有多种因经营而直接产生的其他金融资产和负债，比如应收账款、应收票据、应付账款及应付票据等。

本集团金融工具导致的主要风险是信用风险、流动风险和市场风险。

1、信用风险

信用风险，是指金融工具的一方不能履行义务，造成另一方发生财务损失的风险。

本集团仅与经认可的、信誉良好的第三方进行交易。按照本集团的政策，需对所有要求采用信用方式进行交易的客户进行信用审核。另外，本集团对应收账款余额进行持续监控，以确保本集团不致面临重大坏账风险。

本集团其他金融资产包括货币资金、可供出售的金融资产、以公允价值计量且其变动计入当期损益的金融资产及其他应收款等，这些金融资产的信用风险源自交易对手违约，最大风险敞口等于这些工具的账面金额。

本集团与客户间的贸易条款以信用交易为主，且一般要求新客户预付款或采取货到付款方式进行。信用期通常为1个月，主要客户可以延长至6个月，交易记录良好的客户可获得比较长的信贷期。由于本集团仅与经认可的且信誉良好的第三方进行交易，所以无需担保物。信用风险集中按照客户、地理区域和行业进行管理。由于本集团的应收账款客户群广泛地分散于不同的部门和行业中，因此在本集团内部不存在重大信用风险集中。合并资产负债表中应收账款的账面价值正是本集团可能面临的最大信用风险。截至报告期末，本集团的应收账款中应收账款前五名客户的款项占8.03%(上年末为11.04%)，本集团并未面临重大信用集中风险。

本集团因应收账款和其他应收款产生的信用风险敞口的量化数据，参见附注（七）4和附注（七）6的披露。

2、流动性风险

流动风险，是指企业在履行以交付现金或其他金融资产的方式结算的义务时发生资金短缺的风险。本集团内各子公司负责监控自身的现金流量预测，总部财务部门在汇总各子公司现金流量预测的基础上，在集团层面持续监控短期和长期的资金需求，以确保维持充裕的现金储备；同时持续监控是否符合借款协议的规定，从主要金融机构获得提供足够备用资金的承诺，以满足短期和长期的资金需求。

金融负债按未折现的合同现金流量所作的到期期限分析如下：

单位：元 币种：人民币

期末余额：

项目	金融负债				
	1 年以内 (含 1 年)	1-2 年 (含 2 年)	2-5 年 (含 5 年)	5 年 以上	合计
短期借款	3,945,446,653.20				3,945,446,653.20
应付票据	4,011,447,852.76				4,011,447,852.76
应付账款	4,625,986,282.58				4,625,986,282.58
应付股利	10,904,229.89				10,904,229.89
应付利息	24,840,499.55				24,840,499.55
其他应付款	347,541,046.45				347,541,046.45
一年内到期的非流动负债	1,179,532,780.86				1,179,532,780.86
应付债券	91,200,000.00	91,200,000.00	1,691,200,000.00		1,873,600,000.00
合计	14,236,899,345.29	91,200,000.00	1,691,200,000.00		16,019,299,345.29

年初余额：

项目	金融负债				
	1 年以内 (含 1 年)	1-2 年 (含 2 年)	2-5 年 (含 5 年)	5 年 以上	合计
短期借款	4,347,443,018.56				4,347,443,018.56
应付票据	2,692,158,448.25				2,692,158,448.25

项目	金融负债				
	1 年以内 (含 1 年)	1-2 年(含 2 年)	2-5 年 (含 5 年)	5 年 以上	合计
应付账款	3,236,431,141.42				3,236,431,141.42
应付利息	25,182,691.02				25,182,691.02
其他应付款	290,904,387.39				290,904,387.39
一年内到期的非流动负债	896,402,722.21				896,402,722.21
长期借款	21,605,833.33				21,605,833.33
应付债券	91,200,000.00	91,200,000.00	1,782,400,000.00		1,964,800,000.00
合计	11,601,328,242.18	91,200,000.00	1,782,400,000.00		13,474,928,242.18

3、市场风险

市场风险，是指金融工具的公允价值或未来现金流量因市场价格变动而发生波动的风险，包括汇率风险和利率风险。

A、汇率风险

汇率风险，是指金融工具的公允价值或未来现金流量因外汇汇率变动而发生波动的风险。本集团的主要经营位于中国境内，主要业务以人民币结算。于 2014 年度及 2013 年度，本集团未签署任何远期外汇合约或货币互换合约。于 2014 年 12 月 31 日及 2013 年 12 月 31 日，本集团持有的外币资产并不重大。

B、利率风险

利率风险，是指金融工具的公允价值或未来现金流量因市场利率变动而发生波动的风险。

本集团的利率风险产生于银行借款及应付债券等带息债务。浮动利率的金融负债使本集团面临现金流量利率风险，固定利率的金融负债使本集团面临公允价值利率风险。本集团根据当时的市场环境来决定固定利率及浮动利率合同的相对比例。于 2014 年 12 月 31 日，本集团的带息债务主要为以人民币计价的浮动利率借款合同，金额合计为 465,000,000.00 元（2013 年 12 月 31 日：320,674,947.31 元），及以人民币计价的固定利率合同，金额为 6,094,344,071.14 元（2013 年 12 月 31 日：6,386,495,000.00 元）。

于 2014 年 12 月 31 日，如果以浮动利率金融资产和负债的利率上升或下降 25 个基点，而其他因素保持不变，则本集团净利润将增加或减少约 871,875.00 元（2013 年 12 月 31 日：约 601,265.53 元）。

4、公允价值

详见本附注（十一）。

十一、 公允价值的披露

1、 以公允价值计量的资产和负债的期末公允价值

单位：元 币种：人民币

项目	期末公允价值			合计
	第一层次公允价值计量	第二层次公允价值计量	第三层次公允价值计量	
一、持续的公允价值计量				
（一）以公允价值计量且变动计入当期损益的金融资产				
1. 交易性金融资产				
（1）债务工具投资				
（2）权益工具投资				
（3）衍生金融资产				
2. 指定以公允价值计量且其变动计入当期损益的金融资产				
（1）债务工具投资				
（2）权益工具投资				
（二）可供出售金融资产	79,875,534.93			79,875,534.93
（1）债务工具投资				
（2）权益工具投资	79,875,534.93			79,875,534.93
（3）其他				
（三）投资性房地产				
1. 出租用的土地使用权				
2. 出租的建筑物				
3. 持有并准备增值后转让的土地使用权				
（四）生物资产				
1. 消耗性生物资产				
2. 生产性生物资产				
持续以公允价值计量的资产总额	79,875,534.93			79,875,534.93
（五）交易性金融负债				
其中：发行的交易性债券				
衍生金融负债				
其他				
（六）指定为以公允价值计量且变动计入当期损益的金融负债				
持续以公允价值计量的负债总额				
二、非持续的公允价值计量				
（一）持有待售资产				
非持续以公允价值计量的资产总额				
非持续以公允价值计量的负债总额				

2、持续和非持续第一层次公允价值计量项目市价的确定依据

上市公司股票交易价格

3、持续的公允价值计量项目，本期内发生各层级之间转换的，转换的原因及确定转换时点的政策

本集团于报告期及上年度，公允价值各层级间无重大转移。

4、不以公允价值计量的金融资产和金融负债的公允价值情况

不以公允价值计量的金融资产和负债主要包括：应收账款、其他应收款、应付账款、其他应付款、短期借款、一年内到期的其他非流动负债等。不以公允价值计量的金融资产和负债的账面价值与公允价值相若。

十二、关联方及关联交易

1、本企业的母公司情况

母公司名称	注册地	业务性质	注册资本	母公司对本企业的持股比例 (%)	母公司对本企业的表决权比例 (%)
上海弘康实业投资有限公司	上海市	投资	9100 万元	26.36	26.36
狮龙国际集团(香港)有限公司	大不列颠维京群岛	投资	5 万美元	13.44	13.44
楚昌投资集团有限公司	武汉市	投资	11140.62 万元	10.02	10.02
中山广银投资有限公司	广东省中山市	投资	9500 万元	8.07	8.07
北京点金投资有限公司	北京市	投资	4000 万元	6.25	

本企业的母公司情况的说明

注：本公司股东上海弘康实业投资有限公司、楚昌投资集团有限公司、北京点金投资有限公司的最终控制人系刘宝林。中山广银投资有限公司由刘宝林持有42.52%的股权；其弟刘树林持有47.37%的股权，其弟刘兆年持有10.11%的股权。

2、本企业的子公司情况

本企业子公司的情况详见附注（九）1。

3、其他关联方情况

其他关联方名称	其他关联方与本企业关系
湖北九州通置业发展有限公司	股东的子公司
武汉银都房地产开发有限公司	其他

其他说明

4、关联交易情况

(1). 购销商品、提供和接受劳务的关联交易

采购商品/接受劳务情况表

单位：元 币种：人民币

关联方	关联交易内容	本期发生额	上期发生额
江西九州通药业有限公司	药品	46,451,891.43	151,409,573.15
湖北共创医药有限公司	药品	10,808,030.78	11,983,541.68

湖北香连药业有限责任公司	药品	7,977,591.56	5,906,075.71
华药国际医药有限公司	药品	1,323,888.25	3,892,456.97

出售商品/提供劳务情况表

单位：元 币种：人民币

关联方	关联交易内容	本期发生额	上期发生额
江西九州通药业有限公司	药品	139,495,287.86	220,703,099.33
华药国际医药有限公司	药品		28,628,749.62
湖北共创医药有限公司	药品	9,637,932.93	
湖北香连药业有限责任公司	药品	89,619.66	
淄博愈烈双大药店有限公司	药品	9,307.69	
四川物联亿达科技有限公司	食品	8,884.62	
湖北九州通置业发展有限公司	食品	45,398.46	
武汉银都房地产开发有限公司	食品	1,928.21	

(2). 关联担保情况

本公司作为担保方

单位：元 币种：人民币

被担保方	担保金额	担保起始日	担保到期日	担保是否已经履行完毕
安徽九州通医药有限公司	30,000,000.00	2015/9/19	2017/9/19	否
北京九州通医药有限公司	90,000,000.00	2015/4/24	2017/4/24	否
北京九州通医药有限公司	200,000,000.00	2014/1/21	2016/1/20	否
福建九州通医药有限公司	120,000,000.00	2015/1/12	2017/1/12	否
广东九州通医药有限公司	100,000,000.00	2015/3/12	2017/3/12	否
广东九州通医药有限公司	100,000,000.00	2015/4/29	2017/4/29	否
广东九州通医药有限公司	50,000,000.00	2014/5/20	担保方书面提出终止担保后一个月	否
广东九州通医药有限公司	200,000,000.00	2015/2/12	2017/2/12	否
广西九州通医药有限公司	20,000,000.00	2014/3/18	担保方书面提出终止担保后一个月	否
广西九州通医药有限公司	50,000,000.00	2015/2/13	2017/4/28	否
河南九州通医药有限公司	100,000,000.00	2015/11/19	2017/11/19	否
河南九州通医药有限公司	100,000,000.00	2015/6/20	2017/6/20	否
黑龙江九州通医药有限公司	35,000,000.00	2015/3/23	2017/6/8	否
九州通集团杭州医药有限公司	70,000,000.00	2015/5/28	2017/12/22	否
九州通集团杭州医药有限公司	80,000,000.00	2015/4/19	2017/4/19	否
辽宁九州通医药有限公司	100,000,000.00	2015/2/14	2017/2/14	否
辽宁九州通医药有限公司	50,000,000.00	2015/4/20	2017/4/20	否
山东九州通医疗器械有限公司	20,000,000.00	2015/9/24	2017/9/24	否
山东九州通医药有限公司	100,000,000.00	2015/11/23	2017/11/23	否
山东九州通医药有限公司	90,000,000.00	2015/2/14	2017/2/14	否
山东九州通医药有限公司	100,000,000.00	2015/1/15	2017/11/27	否
山西九州通医药有限公司	80,000,000.00	2015/2/26	2017/2/26	否
山西九州通医药有限公司	30,000,000.00	2015/11/12	2017/11/12	否
上海九州通医药有限公司	110,000,000.00	2015/1/15	2017/6/18	否

上海九州通医药有限公司	100,000,000.00	2015/2/13	2017/2/13	否
上海九州通医药有限公司	71,000,000.00	2015/6/12	2017/6/12	否
上海九州通医药有限公司	100,000,000.00	2015/7/1	2017/7/1	否
上海九州通医药有限公司	115,000,000.00	2015/8/15	2017/8/15	否
深圳九州通医药有限公司	50,000,000.00	2015/3/30	2017/3/30	否
四川九州通科创医药有限公司	30,000,000.00	2015/5/8	2017/5/8	否
新疆九州通医药有限公司	80,000,000.00	2015/2/13	2017/3/31	否
新疆九州通医药有限公司	30,000,000.00	2015/12/5	2017/12/5	否
新疆九州通医药有限公司	50,000,000.00	2015/4/29	2017/4/29	否
新疆九州通医药有限公司	80,000,000.00	2015/1/9	2017/1/9	否
重庆九州通医药有限公司	50,000,000.00	2015/10/20	2017/10/20	否
重庆九州通医药有限公司	120,000,000.00	2015/8/11	2017/10/31	否
九州通医药集团股份有限公司	400,000,000.00	2015/10/26	2017/12/1	否
江苏九州通医药有限公司	70,000,000.00	2015/6/7	2017/6/9	否
江苏九州通医药有限公司	130,000,000.00	2015/3/11	2017/5/26	否
江苏九州通医药有限公司	70,000,000.00	2015/2/28	2017/4/17	否

本公司作为被担保方

单位：元 币种：人民币

担保方	担保金额	担保起始日	担保到期日	担保是否已经履行完毕
北京九州通医药有限公司、刘宝林	1,100,000,000.00	2015/5/10	2017/5/10	否

5、关联方应收应付款项

(1). 应收项目

单位：元 币种：人民币

项目名称	关联方	期末余额		期初余额	
		账面余额	坏账准备	账面余额	坏账准备
应收账款	江西九州通药业有限公司	64,834,252.30	324,171.26	33,001,474.48	1,650,073.72
应收账款	华药国际医药有限公司			510,356.28	25,517.81
应收账款	湖北共创医药有限公司	11,276,381.53	56,381.91		
应收账款	湖北香连药业有限责任公司	630.00	3.15		
应收账款	淄博愈烈双大药店有限公司	873.00	4.37		

(2). 应付项目

单位：元 币种：人民币

项目名称	关联方	期末账面余额	期初账面余额
应付账款	湖北共创医药有限公司	758,147.92	212,944.68
应付账款	湖北香连药业有限责任公司	85,041.87	377,922.81
其他应付款	湖北九州舜天国际物流有限责任公司	500.00	
其他应付款	武汉卡行天下供应链管理有限公司	49,000.00	
其他应付款	四川物联亿达科技有限公司	1,730.80	

其他应付款	武汉银都房地产开发有限公司	6,046,253.00	6,046,253.00
-------	---------------	--------------	--------------

十三、 股份支付

1、 股份支付总体情况

√适用 □不适用

单位：股 币种：人民币

公司本期授予的各项权益工具总额	33,458,200
公司本期行权的各项权益工具总额	0
公司本期失效的各项权益工具总额	0
公司期末发行在外的股票期权行权价格的范围和合同剩余期限	
公司期末发行在外的其他权益工具行权价格的范围和合同剩余期限	<p>根据公司 2014 年第二次临时股东大会审议通过的《关于〈九州通医药集团股份有限公司限制性股票激励计划（草案第二次修订版）及其摘要〉的议案》以及公司第二届董事会第二十五次会议审议通过的《关于九州通医药集团股份有限公司调整限制性股票激励计划激励对象、授予数量及授予价格的议案》和《关于九州通医药集团股份有限公司向激励对象首次授予限制性股票的议案》，公司以 8.15 元/股授予 1604 名限制性股票激励对象 33,458,200 股，公司新增的股本为人民币 33,458,200.00 元。本激励计划有效期为自首次授予日起 48 个月。首次授予的限制性股票按比例分为不同的锁定期，分别为 12 个月、24 个月和 36 个月；锁定期自授予之日起计。</p>

十四、 承诺及或有事项

1、 重要承诺事项

截至2014年12月31日，本集团无需要披露的重大承诺事项。

2、 或有事项

(1). 资产负债表日存在的重要或有事项

无

(2). 公司没有需要披露的重要或有事项，也应予以说明：

截至 2014 年 12 月 31 日，本集团无需要披露的重大或有事项。

十五、 资产负债表日后事项

1、 其他资产负债表日后事项说明

1、2014 年 11 月，九州通医药集团股份有限公司（以下简称“公司”）拟与武汉经济发展投资（集团）有限公司、武汉农村商业银行股份有限公司一起筹备设立一家金融租赁公司。2015 年 1 月 6 日，公司收到金融租赁公司（筹备）主发起人武汉经济发展投资（集团）有限公司转来的中国银行业监督管理委员会（以下简称“中国银监会”）发出的《中国银监会关于筹建湖北金

融资租赁股份有限公司的批复》(银监复[2014]978号)。根据批复,中国银监会同意在湖北省武汉市筹建湖北金融租赁股份有限公司,自批复之日起6个月内完成筹建工作;筹建工作完成后,按照有关规定和程序向湖北银监局提出开业申请。

2、九州通医药集团股份有限公司(以下简称“公司”)于2015年1月9日收到中国证券监督管理委员会出具的《中国证监会行政许可申请受理通知书》(141934号)。中国证券监督管理委员会对公司提交的《发行可转换公司债券审批》行政许可申请材料进行了审查,认为该申请材料齐全,符合法定形式,决定对该行政许可申请予以受理。现已收到中国证券监督管理委员会对公司申请材料的书面反馈意见,有关反馈意见的回复正在准备之中。

十六、 其他重要事项

1、 分部信息

(1). 报告分部的确定依据与会计政策:

(1) 经营分部基本情况

本集团的经营业务根据业务的性质以及所提供的产品和服务分开组织和管理。本集团的每个经营分部是一个业务集团,提供面临不同于其他经营分部的风险并取得不同于其他经营分部的报酬的产品和服务。

本集团的经营分部的分类与内容如下:

- A、分销分部:负责向医药制造商提供分销、仓储、物流和其他相关服务;
- B、工业分部:负责药品及保健品的研发、生产和销售;
- C、零售分部:负责经营及加盟零售药店网络;
- D、其他分部:负责其他业务。

管理层出于配置资源和评价业绩的决策目的,对各业务单元的经营成果分开进行管理。分部业绩以报告的分部利润为基础进行评价。该指标是对利润总额进行调整后的指标,除不包括利息收入、财务费用、股利收入、金融工具公允价值变动收益以及总部费用之外,该指标与本集团利润总额是一致的。

分部资产不包括以公允价值计量且其变动计入当期损益的权益性投资、应收股利、应利息、可供出售金融资产、长期股权投资、商誉和其他未分配的总部资产,原因在于这些资产均由本集团统一管理。分部负债不包括借款和其他未分配的总部负债,原因在于这些负债均由本集团统一管理。

分部间的转移定价,参照向第三方进行交易所采用的价格制定。

(2).

(3). 报告分部的财务信息

单位：元 币种：人民币

项目	分销分部	工业分部	零售分部	其他分部	分部间抵销	合计
对外营业收入	39,660,255,700.23	597,789,784.74	740,703,134.03	69,655,859.35		41,068,404,478.35
分部间交易收入	10,823,904,217.20			49,803,261.84	10,873,707,479.04	
销售费用	994,725,089.92	33,781,173.69	120,331,206.51	3,575,154.04	90,107,216.07	1,062,305,408.09
利息收入	32,140,220.34	565,685.73	167,459.39	348,818.17		33,222,183.63
利息费用	438,566,440.98	1,498,064.94	416,637.24	127,920.00	27,870,356.89	412,738,706.27
对联营企业和合营企业的投资收益	375,397.72	-10,600.05		-148,390.57		216,407.10
资产减值损失	27,423,880.56	-24,788.54	201,978.72	1,682,844.43		29,283,915.17
折旧费和摊销费	146,451,370.68	18,375,666.50	9,656,082.54	2,266,890.82	505,400.04	176,244,610.50
利润总额（亏损）	1,118,649,724.67	46,270,152.17	-21,964,423.17	21,140,976.26	410,716,019.96	753,380,409.97
资产总额	35,794,572,004.99	1,212,851,740.61	416,088,156.64	740,013,788.08	14,038,490,580.17	24,125,035,110.15
负债总额	23,725,406,979.27	766,592,627.15	276,244,720.41	220,269,428.33	8,950,657,507.71	16,037,856,247.45
对联营企业和合营企业的长期股权投资	136,189,601.94	94,435.80		38,027,394.12		174,311,431.86
长期股权投资以外的其他非流动资产增加额	816,596,566.85	25,898,501.78	16,215,662.92	90,272,500.72		948,983,232.27

(4). 其他说明:

对外交易收入信息

A、地理信息

本集团所有的对外交易收入以及所有除金融资产及递延所得税资产以外的非流动资产均来自于国内。

B、主要客户信息

本集团的客户较为分散，不存在单个与本集团交易超过10%的客户。

十七、 母公司财务报表主要项目注释

1、 应收账款

(1). 应收账款分类披露：

单位：元 币种：人民币

种类	期末余额					期初余额				
	账面余额		坏账准备		账面价值	账面余额		坏账准备		账面价值
	金额	比例 (%)	金额	计提比例 (%)		金额	比例 (%)	金额	计提比例 (%)	
单项金额重大并单独计提坏账准备的应收账款										
按信用风险特征组合计提坏账准备的应收账款	3,548,983,344.18	100.00	5,691,884.03	0.16	3,543,291,460.15	1,545,710,867.20	100.00	2,385,717.45	0.15	1,543,325,149.75
单项金额不重大但单独计提坏账准备的应收账款										
合计	3,548,983,344.18	/	5,691,884.03	/	3,543,291,460.15	1,545,710,867.20	/	2,385,717.45	/	1,543,325,149.75

期末单项金额重大并单项计提坏账准备的应收账款：

适用 不适用

组合中，按账龄分析法计提坏账准备的应收账款：

适用 不适用

单位：元 币种：人民币

账龄	期末余额		
	应收账款	坏账准备	计提比例
1 年以内	616,867,611.07	3,084,338.06	0.5
其中：1 年以内分项			
1 年以内小计	616,867,611.07	3,084,338.06	0.5
1 至 2 年	28,087,227.56	1,404,361.38	5
2 至 3 年	2,215,925.76	443,185.15	20
3 年以上	759,999.44	759,999.44	100
3 至 4 年			
4 至 5 年			
5 年以上			
合计	647,930,763.83	5,691,884.03	

确定该组合依据的说明：

确定该组合的依据详见附注（五）10。

(2). 本期计提、收回或转回的坏账准备情况：

本期计提坏账准备金额 3,366,935.58 元；本期收回或转回坏账准备金额 0 元。

(3). 本期实际核销的应收账款情况

单位：元 币种：人民币

项目	核销金额
实际核销的应收账款	60,769.00

(4). 按欠款方归集的期末余额前五名的应收账款情况：

截至期末按欠款方归集的期末余额前五名应收账款汇总金额为 1,535,965,128.17 元，占应收账款期末余额合计数的比例为 43.28%，期末余额前五名都为合并范围内的关联方，未计提坏账准备。

2、其他应收款

(1). 其他应收款分类披露:

单位: 元 币种: 人民币

类别	期末余额					期初余额				
	账面余额		坏账准备		账面价值	账面余额		坏账准备		账面价值
	金额	比例 (%)	金额	计提比例 (%)		金额	比例 (%)	金额	计提比例 (%)	
单项金额重大并单独计提坏账准备的其他应收款										
按信用风险特征组合计提坏账准备的其他应收款	3,781,270,188.48	100.00	4,426,168.37	0.12	3,776,844,020.11	3,512,229,237.28	100.00	7,211,277.40	0.21	3,505,017,959.88
单项金额不重大但单独计提坏账准备的其他应收款										
合计	3,781,270,188.48	/	4,426,168.37	/	3,776,844,020.11	3,512,229,237.28	/	7,211,277.40	/	3,505,017,959.88

组合中，按账龄分析法计提坏账准备的其他应收款：

适用 不适用

单位：元 币种：人民币

账龄	期末余额		
	其他应收款	坏账准备	计提比例
1 年以内	254,138,424.88	1,270,692.12	0.5
其中：1 年以内分项			
1 年以内小计	254,138,424.88	1,270,692.12	0.5
1 至 2 年	33,164,725.00	1,658,236.25	5
2 至 3 年	40,000.00	8,000.00	20
3 年以上	1,489,240.00	1,489,240.00	100
3 至 4 年			
4 至 5 年			
5 年以上			
合计	288,832,389.88	4,426,168.37	

确定该组合依据的说明：

确定该组合的依据详见附注（五）10。

组合中，采用余额百分比法计提坏账准备的其他应收款：

适用 不适用

(2). 本期计提、收回或转回的坏账准备情况：

本期计提坏账准备金额-2,361,109.03 元；本期收回或转回坏账准备金额 0 元。

(3). 本期实际核销的其他应收款情况

单位：元 币种：人民币

项目	核销金额
实际核销的其他应收款	424,000.00

(4). 其他应收款按款项性质分类情况

单位：元 币种：人民币

款项性质	期末账面余额	期初账面余额
合并范围内关联方	3,492,437,798.60	3,000,067,197.27
医院客户保证金	156,718,327.80	382,369,425.00
供应商保证金	50,000.00	
基药与处方药客户保证金	2,015,000.00	
招标保证金	540,300.00	
供应商折让	70,352,630.55	66,501,635.20
非关联公司的应收款项	8,926,730.27	8,282,850.04
备用金借支	792,516.00	1,315,207.10
代垫个人保险及住房公积金	674,879.82	484,173.26
其他	48,762,005.44	53,208,749.41
合计	3,781,270,188.48	3,512,229,237.28

(5). 按欠款方归集的期末余额前五名的其他应收款情况：

单位：元 币种：人民币

单位名称	款项的性质	期末余额	账龄	占其他应收款期末余额合计数的比例(%)	坏账准备期末余额
河南九州通医药有限公司	往来款	693,506,025.37	1年以内	18.34	
山西九州通医药有限公司	往来款	411,727,237.38	1年以内	10.89	
北京京丰制药有限公司	往来款	289,264,759.05	1年以内	7.65	
山东九州通医药有限公司	往来款	219,189,531.71	1年以内	5.80	
江苏九州通医药有限公司	往来款	172,752,206.32	1年以内	4.57	
合计	/	1,786,439,759.83	/	47.25	

3、长期股权投资

单位：元 币种：人民币

项目	期末余额			期初余额		
	账面余额	减值准备	账面价值	账面余额	减值准备	账面价值
对子公司投资	3,254,046,001.77		3,254,046,001.77	2,552,425,701.77		2,552,425,701.77
对联营、合营企业投资	136,189,601.94		136,189,601.94	130,509,393.38		130,509,393.38
合计	3,390,235,603.71		3,390,235,603.71	2,682,935,095.15		2,682,935,095.15

(1) 对子公司投资

单位：元 币种：人民币

被投资单位	期初余额	本期增加	本期减少	期末余额	本期计提减值准备	减值准备期末余额
湖北九州通物流有限公司	30,000,000.00			30,000,000.00		
上海九州通医药有限公司	120,300,000.00	80,000,000.00		200,300,000.00		
广东九州通医药有限公司	169,526,000.00	61,170,300.00		230,696,300.00		
河南九州通医药有限公司	295,400,000.00	105,000,000.00		400,400,000.00		
北京京丰制药集团有限公司	65,700,000.00			65,700,000.00		
新疆九州通医药有限公司	170,000,000.00			170,000,000.00		
山东九州通医药有限公司	191,394,834.66			191,394,834.66		
福建九州通医药有限公司	100,000,000.00			100,000,000.00		
重庆九州通医药有限公司	120,000,000.00			120,000,000.00		
兰州九州通医药有限公司	80,000,000.00			80,000,000.00		
辽宁九州通医药有限公司	80,000,000.00	40,000,000.00		120,000,000.00		
九州通医药集团湖北医药有限公司	10,000,000.00			10,000,000.00		
九州通集团应城医药有限公司	10,000,000.00			10,000,000.00		
江苏九州通医药有限公司	180,000,000.00	50,000,000.00		230,000,000.00		
黑龙江九州通医药有限公司	40,000,000.00	40,000,000.00		80,000,000.00		
库尔勒九州通医药有限公司	10,000,000.00			10,000,000.00		
阿克苏九州通医药有限公司	10,000,000.00			10,000,000.00		

荆州九州通医药有限公司	10,000,000.00			10,000,000.00	
襄阳九州通医药有限公司	10,000,000.00			10,000,000.00	
宜昌九州通医药有限公司	30,000,000.00			30,000,000.00	
恩施九州通医药有限公司	20,000,000.00			20,000,000.00	
十堰九州通医药有限公司	5,000,000.00	10,000,000.00		15,000,000.00	
北京九州通医药有限公司	219,800,000.00			219,800,000.00	
安徽九州通医药有限公司	60,000,000.00	40,000,000.00		100,000,000.00	
湖北九州通达科技开发有限公司	10,000,000.00			10,000,000.00	
四川九州通科创医药有限公司	58,500,000.00	73,700,000.00		132,200,000.00	
贵州九州通医药有限公司	30,000,000.00			30,000,000.00	
湖北九州通中药产业发展有限公司	120,000,000.00	60,000,000.00		180,000,000.00	
山西九州通医药有限公司	36,000,000.00			36,000,000.00	
湖北九州舜天国际物流有限公司	7,150,000.00		7,150,000.00		
上海九州通国际贸易有限公司	5,500,000.00	11,900,000.00		17,400,000.00	
新疆博赛九州通医药有限公司	16,500,000.00			16,500,000.00	
湖南九州通医药有限公司	30,000,000.00			30,000,000.00	
湖北李时珍国际医药港药业有限公司	25,000,000.00			25,000,000.00	
山东九州通医疗器械有限公司	24,000,000.00			24,000,000.00	
湖北九州通医疗器械有限公司	10,000,000.00	50,000,000.00		60,000,000.00	
好药师大药房连锁有限公司	99,654,867.11			99,654,867.11	
西藏三通医药科技有限公司	10,000,000.00			10,000,000.00	
湖北新方向医药有限公司	20,000,000.00			20,000,000.00	
贵州九州通达医药有限公司	10,000,000.00			10,000,000.00	
长春九州通医药有限公司	3,000,000.00			3,000,000.00	
陕西九州通医药有限公司		10,000,000.00		10,000,000.00	
武汉九州通麦迪森电子商务有限公司		2,000,000.00		2,000,000.00	
九州通医药集团物流有限公司		50,000,000.00		50,000,000.00	
九州通中药材电子商务有限公司		20,000,000.00		20,000,000.00	
九州通医药集团湖北太康城医药有限公司		5,000,000.00		5,000,000.00	
合计	2,552,425,701.77	708,770,300.00	7,150,000.00	3,254,046,001.77	

(2) 对联营、合营企业投资

单位：元 币种：人民币

投资单位	期初余额	本期增减变动							期末余额	减值准备期末余额
		追加投资	减少投资	权益法下确认的投资损益	其他综合收益调整	其他权益变动	宣告发放现金股利或利润	计提减值准备		
一、合营企业										
小计										
二、联营企业										
江西九州通药业有限公司	53,700,056.16			1,931,612.32						55,631,668.48
湖北共创医药有限公司	13,879,940.09			674,465.68						14,554,405.77
华药国际医药有限公司	62,929,397.13			-893,146.86						62,036,250.27
湖北九州舜天国际物流有限责任公司				8,888.26				3,540,296.23		3,549,184.49
武汉卡行天下供应链管理有限公司		1,320,000.00		-901,907.07						418,092.93
小计	130,509,393.38	1,320,000.00		819,912.33				3,540,296.23		136,189,601.94
合计	130,509,393.38	1,320,000.00		819,912.33				3,540,296.23		136,189,601.94

4、 营业收入和营业成本：

单位：元 币种：人民币

项目	本期发生额		上期发生额	
	收入	成本	收入	成本
主营业务	8,373,160,933.89	7,852,708,797.83	7,975,022,721.27	7,524,155,772.15
其他业务				
合计	8,373,160,933.89	7,852,708,797.83	7,975,022,721.27	7,524,155,772.15

5、 投资收益

单位：元 币种：人民币

项目	本期发生额	上期发生额
成本法核算的长期股权投资收益	335,549,954.46	262,886,142.28
权益法核算的长期股权投资收益	819,912.33	2,833,120.69
处置长期股权投资产生的投资收益		50,057,219.14
以公允价值计量且其变动计入当期损益的金融资产在持有期间的投资收益		
处置以公允价值计量且其变动计入当期损益的金融资产取得的投资收益	1,033,212.40	-235,246.29
持有至到期投资在持有期间的投资收益		
可供出售金融资产在持有期间的投资收益	878,360.00	499,200.00
处置可供出售金融资产取得的投资收益	36,391,011.80	
丧失控制权后，剩余股权按公允价值重新计量产生的利得		
合计	374,672,450.99	316,040,435.82

十八、 补充资料
1、 当期非经常性损益明细表

单位：元 币种：人民币

项目	金额	说明
非流动资产处置损益	3,536,083.40	
越权审批或无正式批准文件的税收返还、减免		
计入当期损益的政府补助（与企业业务密切相关，按照国家统一标准定额或定量享受的政府补助除外）	109,680,078.37	
计入当期损益的对非金融企业收取的资金占用费		
企业取得子公司、联营企业及合营企业的投资成本小于取得投资时应享有被投资单位可辨认净资产公允价值产生的收益		
非货币性资产交换损益		
委托他人投资或管理资产的损益		
因不可抗力因素，如遭受自然灾害而计提的各项资产减值准备		
债务重组损益		
企业重组费用，如安置职工的支出、整合费用等		
交易价格显失公允的交易产生的超过公允价值部分的损益		
同一控制下企业合并产生的子公司期初至合并日的当期净损益		
与公司正常经营业务无关的或有事项产生的损益		
除同公司正常经营业务相关的有效套期保值业务外，持有交易性金融资产、交易性金融负债产生的公允价值变动损益，以及处置交易性金	37,736,842.35	

融资产、交易性金融负债和可供出售金融资产取得的投资收益		
单独进行减值测试的应收款项减值准备转回		
对外委托贷款取得的损益		
采用公允价值模式进行后续计量的投资性房地产公允价值变动产生的损益		
根据税收、会计等法律、法规的要求对当期损益进行一次性调整对当期损益的影响		
受托经营取得的托管费收入		
除上述各项之外的其他营业外收入和支出	813,892.67	
其他符合非经常性损益定义的损益项目		
所得税影响额	-35,747,755.50	
少数股东权益影响额	-4,959,493.76	
合计	111,059,647.53	

2、净资产收益率及每股收益

单位：元 币种：人民币

报告期利润	加权平均净资产收益率 (%)	每股收益	
		基本每股收益	稀释每股收益
归属于公司普通股股东的净利润	8.09	0.36	0.36
扣除非经常性损益后归属于公司普通股股东的净利润	6.49	0.29	0.29

3、境内外会计准则下会计数据差异

(1). 同时按照国际会计准则与按中国会计准则披露的财务报告中净利润和净资产差异情况

适用 不适用

(2). 同时按照境外会计准则与按中国会计准则披露的财务报告中净利润和净资产差异情况

适用 不适用

4、会计政策变更相关补充资料

适用 不适用

公司根据财政部 2014 年发布的《企业会计准则第 2 号——长期股权投资》等八项会计准则变更了相关会计政策并对比较财务报表进行了追溯重述，重述后的 2013 年 1 月 1 日、2013 年 12 月 31 日合并资产负债表如下：

单位：元 币种：人民币

项目	2013 年 1 月 1 日	2013 年 12 月 31 日	2014 年 12 月 31 日
流动资产：			
货币资金	2,399,927,905.07	3,201,806,317.39	3,587,482,625.49
结算备付金			
拆出资金			
以公允价值计量且其变动计入当期损益的金融资产	8,044,312.00	3,993,792.00	
衍生金融资产			
应收票据	1,135,872,545.49	1,121,935,652.55	1,009,015,015.30
应收账款	1,679,744,156.41	2,753,015,260.37	5,100,219,552.23

预付款项	1,489,310,041.32	1,814,854,542.17	1,834,863,276.01
应收保费			
应收分保账款			
应收分保合同准备金			
应收利息			
应收股利			
其他应收款	1,044,333,815.78	1,318,329,142.22	2,031,577,683.34
买入返售金融资产			
存货	4,136,760,135.47	4,933,943,243.18	6,310,844,118.93
划分为持有待售的资产			
一年内到期的非流动资产			
其他流动资产			
流动资产合计	11,893,992,911.54	15,147,877,949.88	19,874,002,271.30
非流动资产：			
发放贷款及垫款			
可供出售金融资产	145,670,546.00	214,447,311.00	228,367,945.93
持有至到期投资			
长期应收款			
长期股权投资	163,682,723.65	173,250,173.35	174,311,431.86
投资性房地产	25,695,791.15	1,515,137.56	1,459,703.68
固定资产	1,451,184,676.95	1,782,773,495.36	2,412,853,625.31
在建工程	429,391,830.52	550,345,652.56	563,383,654.95
工程物资			
固定资产清理			
生产性生物资产			
油气资产			
无形资产	588,671,619.55	631,305,773.44	739,429,940.99
开发支出	450,000.00		
商誉	58,437,152.82	58,370,075.59	74,345,233.23
长期待摊费用	37,114,705.61	21,153,504.49	32,357,041.32
递延所得税资产	9,677,347.23	15,146,536.50	24,524,261.58
其他非流动资产			
非流动资产合计	2,909,976,393.48	3,448,307,659.85	4,251,032,838.85
资产总计	14,803,969,305.02	18,596,185,609.73	24,125,035,110.15
流动负债：			
短期借款	2,610,260,562.00	4,237,169,947.31	3,839,344,071.14
向中央银行借款			
吸收存款及同业存放			
拆入资金			
以公允价值计量且其变动计入当期损益的金融负债			
衍生金融负债			
应付票据	2,049,140,691.59	2,692,158,448.25	4,011,447,852.76
应付账款	2,225,838,766.77	3,236,431,141.42	4,625,986,282.58
预收款项	97,204,275.42	127,485,453.13	226,259,015.01
卖出回购金融资产款			
应付手续费及佣金			

应付职工薪酬	16,616,696.49	19,352,501.19	21,492,735.73
应交税费	44,242,477.33	81,890,318.81	112,535,221.56
应付利息	25,967,888.89	25,182,691.02	24,840,499.55
应付股利			10,904,229.89
其他应付款	253,809,045.93	290,904,387.39	347,541,046.45
应付分保账款			
保险合同准备金			
代理买卖证券款			
代理承销证券款			
划分为持有待售的负债			
一年内到期的非流动负 债	956,646,750.00	862,915,999.99	1,145,123,364.19
其他流动负债			
流动负债合计	8,279,727,154.42	11,573,490,888.51	14,365,474,318.86
非流动负债：			
长期借款	50,000,000.00	20,000,000.00	
应付债券	1,585,558,321.54	1,590,443,155.85	1,595,627,358.15
其中：优先股			
永续债			
长期应付款			
长期应付职工薪酬			
专项应付款			
预计负债			
递延收益	32,305,735.16	40,914,282.92	53,431,091.37
递延所得税负债	20,484,000.00	32,061,600.00	23,323,479.07
其他非流动负债			
非流动负债合计	1,688,348,056.7	1,683,419,038.77	1,672,381,928.59
负债合计	9,968,075,211.12	13,256,909,927.28	16,037,856,247.45
所有者权益：			
股本	1,420,515,819.00	1,420,515,819.00	1,643,074,834.00
其他权益工具			
其中：优先股			
永续债			
资本公积	1,764,607,849.50	1,764,855,785.77	3,883,503,432.83
减：库存股			
其他综合收益	61,452,000.00	96,184,800.00	56,614,208.62
专项储备			
盈余公积	120,036,381.38	153,464,269.36	191,050,122.06
一般风险准备			
未分配利润	1,220,004,599.77	1,664,504,524.18	2,026,304,064.22
归属于母公司所有者 权益合计	4,586,616,649.65	5,099,525,198.31	7,800,546,661.73
少数股东权益	249,277,444.25	239,750,484.14	286,632,200.97
所有者权益合计	4,835,894,093.90	5,339,275,682.45	8,087,178,862.70
负债和所有者权益 总计	14,803,969,305.02	18,596,185,609.73	24,125,035,110.15

第十一节 备查文件目录

备查文件目录	载有法定代表人刘宝林、主管财务工作负责人许明珍、会计机构负责人郭华亮签名并盖章的会计报表。
备查文件目录	载有众环海华会计师事务所（特殊普通合伙）公章，注册会计师签名并盖章的2014年度的审计报告原件。
备查文件目录	报告期内在中国证监会指定报纸上公开披露过的所有公司文件的正本及公告的原稿。

董事长：刘宝林
2015年4月28日

修订信息

报告版本号	更正、补充公告发布时间	更正、补充公告内容