

公司代码：600182

公司简称：S 佳通

佳通轮胎股份有限公司

2015年第一季度报告

目录

一、	重要提示.....	3
二、	公司主要财务数据和股东变化.....	3
三、	重要事项.....	5
四、	附录.....	7

一、重要提示

- 1.1 公司董事会、监事会及董事、监事、高级管理人员应当保证季度报告内容的真实、准确、完整，不存在虚假记载、误导性陈述或者重大遗漏，并承担个别和连带的法律责任。
- 1.2 公司全体董事出席董事会审议季度报告。
- 1.3 公司负责人李怀靖、主管会计工作负责人王振兵 及会计机构负责人（会计主管人员）胡怡保证季度报告中财务报表的真实、准确、完整。
- 1.4 本公司第一季度报告未经审计。

二、公司主要财务数据和股东变化

2.1 主要财务数据

单位：元 币种：人民币

	本报告期末	上年度末	本报告期末比上年度末增减(%)
总资产	3,117,766,600.17	3,159,855,084.81	-1.33
归属于上市公司股东的净资产	1,167,796,389.86	1,127,482,937.67	3.58
	年初至报告期末	年初至上年报告期末	比上年同期增减(%)
经营活动产生的现金流量净额	22,202,781.81	102,405,870.14	-78.32
	年初至报告期末	年初至上年报告期末	比上年同期增减(%)
营业收入	761,421,231.19	1,005,637,247.77	-24.28
归属于上市公司股东的净利润	40,313,452.19	62,785,602.98	-35.79
归属于上市公司股东的扣除非经常性损益的净利润	39,806,997.77	59,984,909.83	-33.64
加权平均净资产收益率(%)	3.51	6.01	减少 2.50 个百分点
基本每股收益(元/股)	0.12	0.18	-33.33
稀释每股收益(元/股)	0.12	0.18	-33.33

非经常性损益项目和金额

√适用 □不适用

单位：元 币种：人民币

项目	本期金额
非流动资产处置损益	206,790.38
计入当期损益的政府补助，但与公司正常经营业务密切相关，符合国家政策规定、按照一定标准定额或定量持续享受的政府补助除外	864,210.96
除上述各项之外的其他营业外收入和支出	253,062.52
少数股东权益影响额(税后)	-486,593.47
所得税影响额	-331,015.97
合计	506,454.42

2.2 截止报告期末的股东总数、前十名股东、前十名流通股东（或无限售条件股东）持股情况表

单位：股

股东总数（户）								28,370
前十名股东持股情况								
股东名称（全称）	期末持股数量	比例（%）	股份类别	持有非流通股数量	质押或冻结情况		股东性质	
					股份状态	数量		
佳通轮胎（中国）投资有限公司	151,070,000	44.43	未流通	151,070,000	无	0	境外法人	
黑龙江省国际信托投资公司	5,200,000	1.53	未流通	5,200,000	无	0	国有法人	
黑龙江省火电第一工程公司	3,000,000	0.88	未流通	3,000,000	无	0	国有法人	
牡丹江鑫汇资产投资经营公司	2,500,000	0.74	未流通	2,500,000	无	0	国有法人	
中国信达资产管理股份有限公司	2,000,000	0.59	未流通	2,000,000	无	0	国有法人	
孙建斌	1,604,945	0.47	已流通	0	无	0	境内自然人	
航天科技财务有限责任公司	1,575,731	0.46	已流通	0	无	0	国有法人	
中信信托有限责任公司一融赢新时代1号伞形结构化证券投资集合资金信托计划	1,185,354	0.35	已流通	0	无	0	未知	
田秋成	1,107,582	0.33	已流通	0	无	0	境内自然人	
牡丹江市桦林昕盛有限责任公司	1,130,000	0.33	未流通	1,130,000	无	0	国有法人	
前十名流通股股东持股情况								
股东名称	期末持有流通股的数量	股份种类及数量						
		种类	数量					
孙建斌	1,604,945	人民币普通股	1,604,945					
航天科技财务有限责任公司	1,575,731	人民币普通股	1,575,731					
中信信托有限责任公司一融赢新时代1号伞形结构化证券投资集合资金信托计划	1,185,354	人民币普通股	1,185,354					
田秋成	1,107,582	人民币普通股	1,107,582					
张吉昌	800,047	人民币普通股	800,047					
王建伟	679,227	人民币普通股	679,227					
张舵	615,050	人民币普通股	615,050					
商文娟	595,500	人民币普通股	595,500					
张琳	500,000	人民币普通股	500,000					
华泰证券股份有限公司约定购回式证券交易专用证券账户	483,000	人民币普通股	483,000					
上述股东关联关系或一致行动的说明	公司控股股东与其他股东之间无关联关系或一致行动，公司未知其他股东之间是否存在关联关系或一致行动的情况。							

2.3 截止报告期末的优先股股东总数、前十名优先股股东、前十名优先股无限售条件股东持股情况表

适用 不适用

三、重要事项

3.1 公司主要会计报表项目、财务指标重大变动的情况及原因

适用 不适用

- 1、本期应收票据较期初减少4,235万元，主要是票据结算量增加所致。
- 2、因贷款结构调整，本期增加短期借款 10,040 万元，一年内到期的非流动负债减少 13,999 万元，总体银行贷款减少 4,120 万元。
- 3、因市场竞争、美国发起的反倾销及反补贴调查等因素影响，本期外销市场销量减少，同时因原材料价格低位运行，轮胎平均售价下调，本期实现营业收入 7.61 亿元，较上年同期减少 2.44 亿元；营业成本为 5.83 亿元，同比下降 1.97 亿元。
- 4、本期财务费用较上年同期增加546.27万元，主要是汇兑损失所致。
- 5、本期经营活动产生的现金流量净额较上年同期减少0.80亿元，主要因轮胎销售下降及原材料价格降低所致。
- 6、本期筹资活动产生的现金净量净额较上期同期增加0.64亿元，主要因本期营业利润低于去年同期，使得筹资活动现金净流量较上期增加。

3.2 重要事项进展情况及其影响和解决方案的分析说明

适用 不适用

3.3 公司及持股 5%以上的股东承诺事项履行情况

适用 不适用

当 2003 年本公司濒临退市边缘之际，佳通轮胎（中国）投资有限公司通过股权收购成为本公司控股股东。收购本公司时，佳通轮胎（中国）投资有限公司及其母公司新加坡佳通轮胎私人有限公司（以下合并称“佳通轮胎”）已经在国内拥有数家轮胎生产企业和完善的轮胎销售网络。为避免同业竞争对公司及其他股东的影响，佳通轮胎做出有先决条件的承诺（概要如下）：

1、一旦上市公司具备了收购上述轮胎公司的实力和能力后，公司有权提出收购上述资产的权利，其收购价格以市场公允价确定；佳通轮胎计划并承诺在政策允许的条件下，以证监会认可的其它方式，将其在中国境内投资的其余轮胎公司注入上市公司，以解决同业竞争问题。


2、在彻底解决国内同业竞争问题前，采取由本公司托管佳通轮胎中国境内替换市场销售网络和保证销售本公司及其子公司不低于 70% 产出的方式，以保证本公司全体股东的利益。

截至目前，上述承诺的履行情况如下：

本公司已就佳通轮胎关于解决本公司同业竞争问题作出的相关承诺及其履行情况进行了公告，通过采取划分市场、产品或优先销售等方法，本公司与佳通轮胎在产品销售上已避免产生竞争性投标，从而避免了同业竞争的问题，详情可参见公司临时公告内容。

3.4 预测年初至下一报告期期末的累计净利润可能为亏损或者与上年同期相比发生重大变动的警示及原因说明


适用 不适用

公司名称	佳通轮胎股份有限公司
法定代表人	
日期	2015-04-28


四、 附录

4.1 财务报表

编制单位:佳通轮胎股份有限公司



项目	期末余额	年初余额
流动资产:		
货币资金	176,258,290.82	224,178,984.10
结算备付金		
拆出资金		
以公允价值计量且其变动计入当期损益的金融资产		
衍生金融资产		
应收票据	86,271,950.00	128,624,572.55
应收账款	1,211,211,585.46	1,146,411,269.52
预付款项	23,175,867.38	55,645,305.86
应收保费		
应收分保账款		
应收分保合同准备金		
应收利息	131,730.11	190,195.05
应收股利		
其他应收款	2,620,934.94	1,839,640.53
买入返售金融资产		
存货	401,878,515.22	391,435,296.94
划分为持有待售的资产		
一年内到期的非流动资产		
其他流动资产		
流动资产合计	1,901,548,873.93	1,948,325,264.55
非流动资产:		
发放贷款及垫款		
可供出售金融资产		
持有至到期投资		
长期应收款		
长期股权投资		
投资性房地产	6,893,613.80	6,966,555.89
固定资产	1,121,009,333.86	1,132,604,134.35
在建工程	55,561,743.53	33,281,678.30
工程物资		
固定资产清理	73,554.50	73,554.50
生产性生物资产		
油气资产		




项目	期末余额	年初余额
无形资产	23,114,268.56	23,283,397.34
开发支出		
商誉		
长期待摊费用	9,565,211.99	15,320,499.88
递延所得税资产		
其他非流动资产		
非流动资产合计	1,216,217,726.24	1,211,529,820.26
资产总计	3,117,766,600.17	3,159,855,084.81
流动负债:	147,518,523.17	47,116,300.00
短期借款		
向中央银行借款		
吸收存款及同业存放		
拆入资金		
以公允价值计量且其变动计入当期损益的金融负债		
衍生金融负债		
应付票据	95,233,821.13	123,016,243.09
应付账款	156,041,228.68	202,060,992.31
预收款项	2,321,598.01	263,445.67
卖出回购金融资产款		
应付手续费及佣金		
应付职工薪酬	25,969,809.58	52,091,295.37
应交税费	70,590,866.98	58,032,234.21
应付利息	1,080,889.59	713,706.12
应付股利	125,015,906.12	125,015,906.12
其他应付款	76,286,862.44	73,778,318.06
应付分保账款		
保险合同准备金		
代理买卖证券款		
代理承销证券款		
划分为持有待售的负债		
一年内到期的非流动负债	54,710,162.87	194,704,523.83
其他流动负债		
流动负债合计	754,769,668.57	876,792,964.78
非流动负债:	207,350,900.00	208,966,200.00
长期借款		
应付债券		
其中: 优先股		
永续债	45,757,099.11	45,757,099.11
长期应付款		
长期应付职工薪酬		
专项应付款		


2015年第一季度报告

项目	期末余额	年初余额
预计负债		
递延收益	930,226.95	930,226.95
递延所得税负债		
其他非流动负债		
非流动负债合计	254,038,226.06	255,653,526.06
负债合计	1,008,807,894.63	1,132,446,490.84
所有者权益		
股本	340,000,000.00	340,000,000.00
其他权益工具		
其中：优先股		
永续债		
资本公积	1,198,520.57	1,198,520.57
减：库存股		
其他综合收益		
专项储备		
盈余公积	60,751,999.89	60,751,999.89
一般风险准备		
未分配利润	765,845,869.40	725,532,417.21
归属于母公司所有者权益合计	1,167,796,389.86	1,127,482,937.67
少数股东权益	941,162,315.68	899,925,656.30
所有者权益合计	2,108,958,705.54	2,027,408,593.97
负债和所有者权益总计	3,117,766,600.17	3,159,855,084.81

法定代表人：



主管会计工作负责人：



会计机构负责人：



母公司资产负债表

2015年3月31日


编制单位:佳通轮胎股份有限公司

单位:元

币种:人民币

审计类型: 未经审计

项目	期末余额	年初余额
流动资产:		
货币资金	102,066,708.62	106,319,474.47
以公允价值计量且其变动计入当期损益的金融资产		
衍生金融资产		
应收票据		
应收账款		
预付款项		
应收利息		
应收股利	134,640,000.00	134,640,000.00
其他应收款	1,229,863.92	1,180,708.03
存货		
划分为持有待售的资产		
一年内到期的非流动资产		
其他流动资产		
流动资产合计	237,936,572.54	242,140,182.50
非流动资产:		
可供出售金融资产		
持有至到期投资		
长期应收款		
长期股权投资	461,359,439.24	461,359,439.24
投资性房地产		
固定资产	99,085.52	108,494.85
在建工程		
工程物资		
固定资产清理		
生产性生物资产		
油气资产		
无形资产		
开发支出		
商誉		
长期待摊费用		
递延所得税资产		
其他非流动资产		
非流动资产合计	461,458,524.76	461,467,934.09
资产总计	699,395,097.30	703,608,116.59
流动负债:		
短期借款		
以公允价值计量且其变动计入当期损益的金融负债		
衍生金融负债		



2016年第一季报告

项目	期末余额	年初余额
应付票据		
应付账款		
预收款项		
应付职工薪酬	1,045,122.57	2,621,821.26
应交税费	-138,962.67	-106,563.50
应付利息		
应付股利	2,123,906.12	2,123,906.12
其他应付款	1,029,207.14	1,026,792.42
划分为持有待售的负债		
一年内到期的非流动负债		
其他流动负债		
流动负债合计	4,059,273.16	5,665,956.30
非流动负债:		
长期借款		
应付债券		
其中: 优先股		
永续债		
长期应付款	45,757,099.11	45,757,099.11
长期应付职工薪酬		
专项应付款		
预计负债		
递延收益		
递延所得税负债		
其他非流动负债		
非流动负债合计	45,757,099.11	45,757,099.11
负债合计	49,816,372.27	51,423,055.41
所有者权益:		
股本	340,000,000.00	340,000,000.00
其他权益工具		
其中: 优先股		
永续债		
资本公积		
减: 库存股		
其他综合收益		
专项储备		
盈余公积	60,751,999.89	60,751,999.89
未分配利润	248,826,725.14	251,433,061.29
所有者权益合计	649,578,725.03	652,185,061.18
负债和所有者权益总计	699,395,097.30	703,608,116.59

法定代表人:

李翠萍

主管会计工作负责人:

王培培

会计机构负责人:


刘怡



编制单位：佳通轮胎股份有限公司

单位：元 币种：人民币 审计类型：未经审计

项目	本期金额	上期金额
一、营业总收入	761,421,231.19	1,005,637,247.77
其中：营业收入	761,421,231.19	1,005,637,247.77
利息收入		
已赚保费		
手续费及佣金收入		
二、营业总成本	653,103,737.24	845,256,271.52
其中：营业成本	583,101,622.56	780,245,432.32
利息支出		
手续费及佣金支出		
退保金		
赔付支出净额		
提取保险合同准备金净额		
保单红利支出		
分保费用		
营业税金及附加	5,148,982.91	5,226,524.44
销售费用	29,882,203.44	31,798,900.94
管理费用	21,174,266.80	18,792,683.12
财务费用	12,250,621.08	6,787,954.17
资产减值损失	1,546,040.45	2,404,776.53
加：公允价值变动收益（损失以“-”号填列）		
投资收益（损失以“-”号填列）		
其中：对联营企业和合营企业的投资收益		
汇兑收益（损失以“-”号填列）		
三、营业利润（亏损以“-”号填列）	108,317,493.95	160,380,976.25
加：营业外收入	1,324,063.86	7,514,918.22
其中：非流动资产处置利得	206,790.38	59,519.60
减：营业外支出		192,844.62
其中：非流动资产处置损失		12,844.62
四、利润总额（亏损总额以“-”号填列）	109,641,557.81	167,703,049.85
减：所得税费用	28,091,446.23	42,483,081.60
五、净利润（净亏损以“-”号填列）	81,550,111.58	125,219,968.25
归属于母公司所有者的净利润	40,313,452.19	62,785,602.98
少数股东损益	41,236,659.39	62,434,365.27
六、其他综合收益的税后净额		
归属母公司所有者的其他综合收益的税后净额		
（一）以后不能重分类进损益的其他综合收益		
1.重新计量设定受益计划净负债或净资产的变动		



项目	本期金额	上期金额
2.权益法下在被投资单位不能重分类进损益的其他综合收益中享有的份额		
(二)以后将重分类进损益的其他综合收益		
1.权益法下在被投资单位以后将重分类进损益的其他综合收益中享有的份额		
2.可供出售金融资产公允价值变动损益		
3.持有至到期投资重分类为可供出售金融资产损益		
4.现金流量套期损益的有效部分		
5.外币财务报表折算差额		
6.其他		
归属于少数股东的其他综合收益的税后净额	81,550,111.58	125,219,968.25
七、综合收益总额	40,313,452.19	62,785,602.98
归属于母公司所有者的综合收益总额	41,236,659.39	62,434,365.27
归属于少数股东的综合收益总额		
八、每股收益：	0.12	0.18
(一)基本每股收益(元/股)	0.12	0.18
(二)稀释每股收益(元/股)		


法定代表人：

李瑞清

主管会计工作负责人：

王红

会计机构负责人：胡怡



编制单位: 佳通轮胎股份有限公司


币种: 人民币 审计类型: 未经审计

项目	本期金额	上期金额
一、营业收入	3,176,919.22	2,592,606.08
减: 营业成本		
营业税金及附加	177,907.47	145,185.95
销售费用		
管理费用	5,684,801.46	4,649,995.02
财务费用	-33,674.22	-3,939.69
资产减值损失	247.01	-1,531.48
加: 公允价值变动收益 (损失以“-”号填列)		
投资收益 (损失以“-”号填列)		
其中: 对联营企业和合营企业的投资收益		
二、营业利润 (亏损以“-”号填列)	-2,652,362.50	-2,197,103.72
加: 营业外收入	46,026.35	
其中: 非流动资产处置利得		
减: 营业外支出		
其中: 非流动资产处置损失		
三、利润总额 (亏损总额以“-”号填列)	-2,606,336.15	-2,197,103.72
减: 所得税费用		
四、净利润 (净亏损以“-”号填列)	-2,606,336.15	-2,197,103.72
五、其他综合收益的税后净额		
(一) 以后不能重分类进损益的其他综合收益		
1. 重新计量设定受益计划净负债或净资产的变动		
2. 权益法下在被投资单位不能重分类进损益的其他综合收益中享有的份额		
(二) 以后将重分类进损益的其他综合收益		
1. 权益法下在被投资单位以后将重分类进损益的其他综合收益中享有的份额		
2. 可供出售金融资产公允价值变动损益		
3. 持有至到期投资重分类为可供出售金融资产损益		
4. 现金流量套期损益的有效部分		
5. 外币财务报表折算差额		
6. 其他		
六、综合收益总额	-2,606,336.15	-2,197,103.72
七、每股收益:		
(一) 基本每股收益(元/股)		
(二) 稀释每股收益(元/股)		

法定代表人:

主管会计工作负责人:

会计机构负责人:




编制单位: 佳通轮胎股份有限公司

单位: 元 币种: 人民币 审计类型: 未经审计


项目	本期金额	上期金额
一、经营活动产生的现金流量:		
销售商品、提供劳务收到的现金	781,407,290.93	960,071,208.76
客户存款和同业存放款项净增加额		
向中央银行借款净增加额		
向其他金融机构拆入资金净增加额		
收到原保险合同保费取得的现金		
收到再保险业务现金净额		
保户储金及投资款净增加额		
处置以公允价值计量且其变动计入当期损益的金融资产净增加额		
收取利息、手续费及佣金的现金		
拆入资金净增加额		
回购业务资金净增加额		
收到的税费返还	17,506,231.60	7,814,405.03
收到其他与经营活动有关的现金	12,378,675.57	1,922,565.23
经营活动现金流入小计	811,292,198.10	969,808,179.02
购买商品、接受劳务支付的现金	566,261,705.62	595,529,692.90
客户贷款及垫款净增加额		
存放中央银行和同业款项净增加额		
支付原保险合同赔付款项的现金		
支付利息、手续费及佣金的现金		
支付保单红利的现金		
支付给职工以及为职工支付的现金	89,296,479.96	80,270,041.41
支付的各项税费	56,883,490.33	124,644,339.00
支付其他与经营活动有关的现金	76,647,740.38	66,958,235.57
经营活动现金流出小计	789,089,416.29	867,402,308.88
经营活动产生的现金流量净额	22,202,781.81	102,405,870.14
二、投资活动产生的现金流量:		
收回投资收到的现金		
取得投资收益收到的现金		
处置固定资产、无形资产和其他长期资产收回的现金净额		
处置子公司及其他营业单位收到的现金净额		
收到其他与投资活动有关的现金		
投资活动现金流入小计		
购建固定资产、无形资产和其他长期资产支付的现金	21,419,405.98	27,892,715.00

项目	本期金额	上期金额
投资支付的现金		
质押贷款净增加额		
取得子公司及其他营业单位支付的现金净额		
支付其他与投资活动有关的现金		
投资活动现金流出小计	21,419,405.98	27,892,715.00
投资活动产生的现金流量净额	-21,419,405.98	-27,892,715.00
三、筹资活动产生的现金流量：		
吸收投资收到的现金		
其中：子公司吸收少数股东投资收到的现金		
取得借款收到的现金	100,121,961.13	427,562,264.71
发行债券收到的现金		
收到其他与筹资活动有关的现金	11,049,568.04	345,361.13
筹资活动现金流入小计	111,171,529.17	427,907,625.84
偿还债务支付的现金	141,846,890.00	498,903,190.00
分配股利、利润或偿付利息支付的现金	6,682,162.06	13,666,429.74
其中：子公司支付给少数股东的股利、利润		
支付其他与筹资活动有关的现金	222,607.13	16,653,038.65
筹资活动现金流出小计	148,751,659.19	529,222,658.39
筹资活动产生的现金流量净额	-37,580,130.02	-101,315,032.55
四、汇率变动对现金及现金等价物的影响	-511,910.68	265,240.69
五、现金及现金等价物净增加额	-37,308,664.87	-26,536,636.72
加：期初现金及现金等价物余额	196,084,554.51	231,808,633.33
六、期末现金及现金等价物余额	158,775,889.64	205,271,996.61

法定代表人：




主管会计工作负责人：



会计机构负责人：



编制单位：佳通轮胎股份有限公司



币种：人民币 审计类型：未经审计

项目	本期金额	上期金额
一、经营活动产生的现金流量：		
销售商品、提供劳务收到的现金	3,356,877.27	6,073,357.31
收到的税费返还		
收到其他与经营活动有关的现金		
经营活动现金流入小计	3,356,877.27	6,073,357.31
购买商品、接受劳务支付的现金		
支付给职工以及为职工支付的现金	4,327,244.42	1,864,175.59
支付的各项税费	1,247,838.79	581,912.23
支付其他与经营活动有关的现金	2,034,559.91	5,471,281.91
经营活动现金流出小计	7,609,643.12	7,917,369.73
经营活动产生的现金流量净额	-4,252,765.85	-1,844,012.42
二、投资活动产生的现金流量：		
收回投资收到的现金		
取得投资收益收到的现金		
处置固定资产、无形资产和其他长期资产收回的现金净额		
处置子公司及其他营业单位收到的现金净额		
收到其他与投资活动有关的现金		
投资活动现金流入小计		
购建固定资产、无形资产和其他长期资产支付的现金		
投资支付的现金		
取得子公司及其他营业单位支付的现金净额		
支付其他与投资活动有关的现金		
投资活动现金流出小计		
投资活动产生的现金流量净额		
三、筹资活动产生的现金流量：		
吸收投资收到的现金		
取得借款收到的现金		
收到其他与筹资活动有关的现金		
筹资活动现金流入小计		
偿还债务支付的现金		
分配股利、利润或偿付利息支付的现金		3,200.00
支付其他与筹资活动有关的现金		
筹资活动现金流出小计		3,200.00
筹资活动产生的现金流量净额		-3,200.00
四、汇率变动对现金及现金等价物的影响		
五、现金及现金等价物净增加额	-4,252,765.85	-1,847,212.42
加：期初现金及现金等价物余额	106,319,474.47	8,778,213.53
六、期末现金及现金等价物余额	102,066,708.62	6,931,001.11

法定代表人：

主管会计工作负责人：

会计机构负责人：