

# 华西能源工业股份有限公司

**China Western Power Industrial Co., Ltd.**

(四川省自贡市高新工业园区荣川路66号)



## 2014 年度报告

二〇一五年四月八日

## 第一节 重要提示、目录和释义

本公司董事会、监事会及董事、监事、高级管理人员保证年度报告内容的真实、准确、完整，不存在虚假记载、误导性陈述或重大遗漏，并承担个别和连带的法律责任。

所有董事均已出席了审议本报告的董事会会议。

公司经本次董事会审议通过的利润分配预案为：以公司总股本 369,000,000 股为基数，向全体股东每 10 股派发现金红利 1.00 元（含税），送红股 0 股（含税），以资本公积金向全体股东每 10 股转增 10 股。

公司负责人黎仁超、主管会计工作负责人周倩及会计机构负责人(会计主管人员)李茂娜声明：保证年度报告中财务报告的真实、准确、完整。

本年度报告涉及未来计划等前瞻性陈述，不构成公司对投资者的实质承诺，请投资者注意投资风险。

## 目录

第一节 重要提示、目录和释义.....	2
第二节 公司简介.....	6
第三节 会计数据和财务指标摘要.....	8
第四节 董事会报告.....	10
第五节 重要事项.....	35
第六节 股份变动及股东情况.....	43
第七节 优先股相关情况.....	49
第八节 董事、监事、高级管理人员和员工情况.....	50
第九节 公司治理.....	57
第十节 内部控制.....	63
第十一节 财务报告.....	65
第十二节 备查文件目录.....	169

## 释义

释义项	指	释义内容
华西能源、本公司、公司	指	华西能源工业股份有限公司
华西耐火	指	重庆市华西耐火材料有限公司，本公司全资子公司
重庆东工	指	重庆东工实业有限公司，本公司控股子公司
深圳东控	指	深圳东方锅炉控制有限公司，本公司参股公司
能投华西	指	四川省能投华西生物质能开发有限公司，本公司参股公司
华西铂瑞	指	浙江华西铂瑞重工有限公司，本公司合营企业
自贡商业银行	指	自贡市商业银行股份有限公司，本公司参股银行
公司章程	指	华西能源工业股份有限公司章程
股东大会	指	华西能源工业股份有限公司股东大会
董事会	指	华西能源工业股份有限公司董事会
监事会	指	华西能源工业股份有限公司监事会
证监会、中国证监会	指	中国证券监督管理委员会
深交所	指	深圳证券交易所
保荐人、信达证券	指	信达证券股份有限公司
会计师、信永中和	指	信永中和会计师事务所（特殊普通合伙）
《公司法》	指	《中华人民共和国公司法》
《证券法》	指	《中华人民共和国证券法》
蒸吨（t/h）	指	每小时产生蒸汽量的总和
t/d	指	垃圾焚烧锅炉每天能够焚烧处理的垃圾吨数
tds/d	指	碱回收锅炉每日能处理的黑液固形物吨数
炉排	指	锅炉或工业炉中堆置固体燃料并使之有效燃烧的部件
循环流化床	指	一种燃烧技术。基本原理为：床料在流化状态下燃烧，粗粒燃料在燃烧室下部燃烧，细粒燃料在燃烧室上部燃烧，被吹出燃烧室的细粒燃料采用各种分离器收集之后，送回床内循环燃烧。
CFB 锅炉	指	循环流化床锅炉
热电联产	指	锅炉燃烧后产生的高压蒸汽用来发电，低压蒸汽用来供热，发电供热同时进行
EPC	指	工程总包，通常包括设计、采购、供货、施工等
报告期	指	2014 年 1 月 1 日-2014 年 12 月 31 日

## 重大风险提示

### 1、市场需求下降和竞争加剧的风险

公司主要产品包括高效节能锅炉、环保锅炉、新能源综合利用锅炉及其配套产品的设计、制造和销售，以及基于节能环保、可再生能源、新能源综合利用电源建设等领域提供工程总承包服务。电源建设行业为国家基础产业，市场竞争充分，与宏观经济环境、行业发展状况等存在密切的关系。未来如果相关政策、行业环境发生重大变化，公司可能面临市场需求下降和竞争加剧所带来的市场占有率降低或毛利率下降的风险。

### 2、应收账款发生呆坏账的风险

应收账款较大是电站锅炉制造行业的基本特点，锅炉产品具有单位价值大，生产周期长，分期结算和付款等特点。公司客户以大中型企业为主，资金实力雄厚，信誉良好，发生呆坏账损失的概率较低。但随着公司客户数量的增加和应收账款总额的增大，存在应收账款发生呆坏账的风险。

### 3、原材料价格波动的风险

锅炉产品的主要原材料包括钢板、合金钢、钢管、型材以及外包部件，钢材既是公司直接用原材料，又是外包部件的主要组成部分。公司直接用各类钢材及外包件合计占生产成本的比例约 90%。由于产品生产周期较长（一般可达 1~2 年），生产用主要原材料价格在生产期间可能发生较大变化。公司可能面临因主要原材料价格波动导致利润下降的风险。

## 第二节 公司简介

### 一、公司信息

股票简称	华西能源	股票代码	002630
变更后的股票简称（如有）	无		
股票上市证券交易所	深圳证券交易所		
公司的中文名称	华西能源工业股份有限公司		
公司的中文简称	华西能源		
公司的外文名称（如有）	China Western Power Industrial Co., Ltd.		
公司的外文名称缩写（如有）	CWPC		
公司的法定代表人	黎仁超		
注册地址	四川省自贡市高新工业园区荣川路 66 号		
注册地址的邮政编码	643000		
办公地址	四川省自贡市高新工业园区荣川路 66 号		
办公地址的邮政编码	643000		
公司网址	<a href="http://www.cwpc.com.cn">http://www.cwpc.com.cn</a>		
电子信箱	hxny@cwpc.com.cn		

### 二、联系人和联系方式

	董事会秘书	证券事务代表
姓名	李伟	李大江
联系地址	四川省自贡市高新工业园区荣川路 66 号	四川省自贡市高新工业园区荣川路 66 号
电话	0813-4736870	0813-4736870
传真	0813-4736870	0813-4736870
电子信箱	lw@cwpc.com.cn	hxny@cwpc.com.cn

### 三、信息披露及备置地点

公司选定的信息披露报纸的名称	《中国证券报》、《上海证券报》、《证券时报》、《证券日报》
登载年度报告的中国证监会指定网站的网址	<a href="http://www.cninfo.com.cn">www.cninfo.com.cn</a>
公司年度报告备置地点	公司证券部

#### 四、注册变更情况

	注册登记日期	注册登记地点	企业法人营业执照注册号	税务登记号码	组织机构代码
首次注册	2004 年 05 月 18 日	自贡市工商行政管理局	510300000004462	川税字 510304762306858	76230685-8
报告期末注册	2014 年 12 月 09 日	自贡市工商行政管理局	510300000004462	川税字 510304762306858	76230685-8
公司上市以来主营业务的变化情况（如有）	无变更				
历次控股股东的变更情况（如有）	无变更				

#### 五、其他有关资料

##### 公司聘请的会计师事务所

会计师事务所名称	信永中和会计师事务所（特殊普通合伙）
会计师事务所办公地址	北京市东城区朝阳门北大街 8 号富华大厦 A 座 9 层
签字会计师姓名	贺军、谢宇春

##### 公司聘请的报告期内履行持续督导职责的保荐机构

适用  不适用

保荐机构名称	保荐机构办公地址	保荐代表人姓名	持续督导期间
信达证券股份有限公司	北京市西城区闹市口大街 9 号院 1 号楼信达金融中心 5 层	粟建国、易桂涛	2013 年 6 月 20 日-2015 年 12 月 31 日

##### 公司聘请的报告期内履行持续督导职责的财务顾问

适用  不适用

### 第三节 会计数据和财务指标摘要

#### 一、主要会计数据和财务指标

公司是否因会计政策变更及会计差错更正等追溯调整或重述以前年度会计数据

是  否

	2014 年	2013 年	本年比上年增减	2012 年
营业收入（元）	3,268,585,422.70	3,136,973,995.64	4.20%	2,449,243,146.83
归属于上市公司股东的净利润（元）	149,122,301.05	131,424,853.86	13.47%	103,459,141.03
归属于上市公司股东的扣除非经常性损益的净利润（元）	139,621,840.49	112,734,462.75	23.85%	88,491,038.42
经营活动产生的现金流量净额（元）	-540,927,973.78	-1,351,824.96	39,914.65%	-126,366,291.49
基本每股收益（元/股）	0.4112	0.7870	-47.75%	0.6195
稀释每股收益（元/股）	0.4112	0.7870	-47.75%	0.6195
加权平均净资产收益率	5.86%	7.72%	-1.86%	6.45%
	2014 年末	2013 年末	本年末比上年末增减	2012 年末
总资产（元）	7,164,505,317.48	5,223,734,629.81	37.15%	4,982,338,130.77
归属于上市公司股东的净资产（元）	2,741,930,057.11	1,763,661,881.92	55.47%	1,646,050,267.95

#### 二、境内外会计准则下会计数据差异

##### 1、同时按照国际会计准则与按照中国会计准则披露的财务报告中净利润和净资产差异情况

适用  不适用

公司报告期不存在按照国际会计准则与按照中国会计准则披露的财务报告中净利润和净资产差异情况。

##### 2、同时按照境外会计准则与按照中国会计准则披露的财务报告中净利润和净资产差异情况

适用  不适用

公司报告期不存在按照境外会计准则与按照中国会计准则披露的财务报告中净利润和净资产差异情况。

#### 三、非经常性损益项目及金额

适用  不适用

单位：元



项目	2014 年金额	2013 年金额	2012 年金额	说明
非流动资产处置损益（包括已计提资产减值准备的冲销部分）	76,733.57	-124,194.71	7,573,526.80	
计入当期损益的政府补助（与企业业务密切相关，按照国家统一标准定额或定量享受的政府补助除外）	7,060,863.00	19,497,000.00	8,467,320.00	
除上述各项之外的其他营业外收入和支出	4,039,904.74	2,694,163.42	1,621,487.55	
减：所得税影响额	1,677,041.29	3,357,755.81	2,694,231.74	
合计	9,500,460.02	18,709,212.90	14,968,102.61	--
其中：归属于母公司股东	9,500,460.56	18,690,391.11	14,968,102.61	

对公司根据《公开发行证券的公司信息披露解释性公告第 1 号——非经常性损益》定义界定的非经常性损益项目，以及把《公开发行证券的公司信息披露解释性公告第 1 号——非经常性损益》中列举的非经常性损益项目界定为经常性损益的项目，应说明原因

适用  不适用

公司报告期不存在将根据《公开发行证券的公司信息披露解释性公告第 1 号——非经常性损益》定义、列举的非经常性损益项目界定为经常性损益的项目的情形。

## 第四节 董事会报告

### 一、概述

报告期内，公司董事会、经营管理层和全体员工按照2014年度方针目标的要求，团结协作，攻坚克难，外抓市场、内抓管理，优化业务流程和资源配置，完善内部治理，持续提高经营管理水平，公司各项生产经营活动有序进行，销售收入、营业利润保持稳步增长。

2014年度，公司实现营业总收入3,268,585,422.70元，比上年同期增长4.20%；实现营业利润157,492,378.80元，比去年同期增长23.56%；利润总额168,669,880.11元，比去年增长12.80%；归属于母公司所有者的净利润149,122,301.05元，比去年同期增长13.47%。

1-12月，公司正式签订及中标合同总金额21.85亿元，仅完成年度方针目标计划的42.84%。在国内经济持续低迷的宏观环境下，电力需求增速持续放缓，火电投资持续下降；行业内，各主要企业产能提升，火电装备出现产能过剩、竞争日益加剧；国际市场上，公司重点出口地区南亚、东南亚等地区市场经济增速持续放缓、电力投资增速明显下降。受上述诸多不利因素的影响，尤其是海外市场拓展未取得预期重大突破，全年新增订单未能达到年初预订目标。

报告期内，公司国内市场稳步发展、中小机组及余热锅炉产品市场开拓取得进展，成功签订了多台煤气锅炉、生物质锅炉、大型燃气轮机余热利用锅炉、EPC工程总包供货合同；公司承接制造的安德利茨GP大型碱回收锅炉项目模块制造完工并顺利交付客户，中国同类产品首次进入美国本土市场；公司特种锅炉产品市场得到巩固和发展。

公司专业化分工业务构架调整取得重大进展。华西能源工程有限公司、自贡华西能源工业有限公司、四川鼎慧商贸有限公司等全资子公司先后成立，专业负责承接公司工程总包、装备制造等板块业务。

报告期内，公司自主研发制造的自贡垃圾焚烧发电项目顺利通过四川省科技厅省级科技成果鉴定，受到中国工程院院士和业内资深专家的认可。报告期内，公司完成了大容量、高参数锅炉的技术开发，光热项目技术研发、智能化装备车间等项目按期推进；公司技术研发水平持续提高。

成功并购广东博海昕能环保有限公司，跨区域发展目标初步实现；广安垃圾发电项目1#炉成功点火、张掖垃圾发电项目开工建设；公司固废处理市场领域竞争实力进一步得到提升。

### 二、主营业务分析

#### 1、概述

公司业务主要涵盖：装备制造、工程总包、投资营运。

公司主营业务为高效节能锅炉、环保锅炉、新能源综合利用锅炉及其配套产品的设计、制造和销售，以及基于节能环保、可再生能源、新能源综合利用电源建设等领域提供设计、采购供货、施工、安装调试、竣工验收等部分或全过程的工程总承包服务。

公司致力于提供多元化的能源系统解决方案，努力开发并持续提供更高效节能、更洁净环保的能源动力设备、能源转换技术及系统集成方案等服务，实现“水更清、天更蓝、人们生活更美好”的企业愿景。

1、装备制造：专业从事高效洁净燃煤电站锅炉、碱回收锅炉、垃圾焚烧发电锅炉、生物质发电锅炉、高炉尾气发电锅炉、煤气锅炉、油泥沙锅炉，以及其他工业锅炉、余热锅炉、特种锅炉、压力容器的设计、制造和销售。

2、工程总包：电力工程施工总承包（包括电厂EPC工程总包、电站BTG工程总包等）、市政公用工程

施工总承包等。

3、投资运营：长期股权投资、电厂运营。

报告期内，公司实现主营业务收入3,258,100,529.84元，占营业总收入的99.68%，同比增长4.04%。其中，装备制造类（锅炉及锅炉配套产品）产品实现销售收入2,385,058,311.08元、占主营业务收入的73.2%，比去年同期增长40.37%；工程总包类业务实现营业收入873,042,218.76元、占主营业务收入的26.8%，比上年同期下降39.06%。

报告期内，公司海外工程总包印度MARUTI和TRN项目相继进入合同执行尾期，对销售收入的贡献明显下降；同时，海外新增订单未取得重大突破，公司工程总包类主营业务收入占比低于装备制造业务板块。

### 公司回顾总结前期披露的发展战略和经营计划在报告期内的进展情况

报告期内，公司严格实施了2013年度报告所披露的经营计划和方针目标，具体如下：

1、公司专业化分工业务构架调整取得重大进展。华西能源工程有限公司、自贡华西能源工业有限公司、四川鼎慧商贸有限公司等全资子公司先后成立，分别负责公司工程总包、装备制造等板块业务。

2、自贡垃圾发电项目成功投入商业运行，公司垃圾焚烧发电技术顺利通过四川省科技成果鉴定，并获得中国工程院院士高度评价，认为该项目“设备可靠、连续运行时间国内领先，排放指标优于国标，达到国际先进水平，具有推广应用价值”。

3、完成了350MW等级超临界煤粉锅炉的技术开发；开展了有关光热能源转化的研发和设计工作；对垃圾炉、生物质炉燃烧效率、烟气排放、运行时间等性能指标进行了再次优化。

4、公司积极寻求国际合作、项目开拓持续跟进。先后对巴西、坦桑尼亚、巴基斯坦、孟加拉等海外项目进行了持续开发和跟进；完成了印度市场驻外布点。

5、募集资金投资项目“华西能源科技工业园-低排放余热高效节能锅炉产业化项目”按计划顺利推进，一期工程建成并投入使用；公司智能化装备车间项目按期推进。

6、广安垃圾发电项目1#炉成功点火、张掖垃圾发电项目开工建设；海外总包-印度M项目成功实现倒送电，顺利进入调试阶段；公司承接制造的安德里茨GP大型碱回收锅炉项目产品模块顺利发运，中国碱回收锅炉产品首次出口美国本土。

### 公司实际经营业绩较曾公开披露过的本年度盈利预测低于或高于 20%以上的差异原因

适用  不适用

## 2、收入

报告期内，公司实现主营业务收入3,258,100,529.84元，占营业总收入的99.68%，同比增长4.04%。报告期内，公司共生产成台锅炉15242蒸吨/4140MW（不含总包项目产品），较去年同期降低10.69%。

报告期内，受国际国内主要市场经济放缓、用电需求下降的影响、新建电源投资项目减少，公司新增订单合同总额有所下降；另一方面，公司自贡垃圾发电项目、安德里茨项目、海外总包M和T项目等产品陆续完工发货、交付使用，公司主营业务收入较去年同期基本持平。

### 公司实物销售收入是否大于劳务收入

是  否

行业分类	项目	单位	2014 年	2013 年	同比增减
机械（锅炉制造业）	销售量	蒸吨	15,242	17,066	-10.69%
	生产量	蒸吨	15,242	17,066	-10.69%
	库存量	蒸吨	0	0	0.00%

**相关数据同比发生变动 30% 以上的原因说明**

适用  不适用

**公司重大的在手订单情况**

适用  不适用

报告期初，公司在手订单总额 34.96 亿元，报告期内，公司正式签订及中标合同总金额 21.85 亿元，新签订单在 2014 年度的执行比例 45%。报告期末，公司在手订单余额 21.01 亿元。

公司库存订单可能存在国家政策或其他不可控因素导致订单延期执行，或者订单取消的风险。

**公司报告期内产品或服务发生重大变化或调整有关情况**

适用  不适用

**公司主要销售客户情况**

前五名客户合计销售金额（元）	1,000,938,932.17
前五名客户合计销售金额占年度销售总额比例（%）	30.62%

**公司前 5 大客户资料**

适用  不适用

**3、成本**

**行业分类**

单位：元

行业分类	项目	2014 年		2013 年		同比增减
		金额	占营业成本比重	金额	占营业成本比重	
机械(锅炉制造业)		2,654,604,667.14	99.88%	2,548,324,758.17	99.90%	4.17%
其他业务		3,226,244.71	0.12%	2,429,936.61	0.10%	32.77%
合计		2,657,830,911.85	100.00%	2,550,754,694.78	100.00%	4.20%

**产品分类**

单位：元

产品分类	项目	2014 年		2013 年		同比增减
		金额	占营业成本比重	金额	占营业成本比重	
特种锅炉		569,254,523.22	21.42%	321,595,331.16	12.61%	77.01%
煤粉锅炉		965,564,504.05	36.33%	997,483,611.90	39.11%	-3.20%
锅炉配套产品		376,037,953.53	14.15%	57,336,532.34	2.25%	555.84%
总包项目		743,747,686.34	27.98%	1,171,909,282.77	45.94%	-36.54%
其他业务		3,226,244.71	0.12%	2,429,936.61	0.10%	32.77%
合计		2,657,830,911.85	100.00%	2,550,754,694.78	100.00%	4.20%

说明

报告期内，公司特种锅炉成本同比增长77.01%、锅炉配套产品成本同比增长555.84%，主要原因是：本年度生产完工的特种锅炉和锅炉配套产品较去年同期有较大幅度增长。

#### 公司主要供应商情况

前五名供应商合计采购金额（元）	508,802,957.59
前五名供应商合计采购金额占年度采购总额比例（%）	19.19%

公司前 5 名供应商资料

适用  不适用

#### 4、费用

项目	2014 年度	2013 年度	同比增减
营业税金及附加（元）	16,154,761.07	13,350,047.62	21.01%
销售费用（元）	62,391,959.83	63,732,769.41	-2.10%
管理费用（元）	246,288,272.99	242,012,775.47	1.77%
财务费用（元）	92,323,522.82	84,698,581.21	9.00%

#### 5、研发支出

2014年度，公司重点完成了350MW等级超临界煤粉锅炉技术开发、300MW等级CFB、350MW等级超临界PC等产品的工艺研发，以及光热热工、高压加热器的工艺设计；完成安德里茨GP超大型碱回收锅炉模块制造工艺公关等多项技术研发。报告期内，公司新取得授权专利（实用新型）10项。

报告期内，公司研发费用支出总额100,720,852.26元，占2014年度经审计净资产的3.67%、占营业总收入的3.09%。

#### 6、现金流

单位：元

项目	2014 年	2013 年	同比增减
经营活动现金流入小计	1,912,845,070.67	2,070,633,748.92	-7.62%
经营活动现金流出小计	2,453,773,044.45	2,071,985,573.88	18.43%
经营活动产生的现金流量净额	-540,927,973.78	-1,351,824.96	39,914.65%
投资活动现金流入小计	47,188,030.81	39,065,856.91	20.79%
投资活动现金流出小计	330,687,515.13	594,329,654.96	-44.36%
投资活动产生的现金流量净额	-283,499,484.32	-555,263,798.05	48.94%
筹资活动现金流入小计	1,422,278,113.21	344,476,484.00	312.88%
筹资活动现金流出小计	623,796,682.96	537,014,467.00	16.16%
筹资活动产生的现金流量净额	798,481,430.25	-192,537,983.00	514.71%
现金及现金等价物净增加额	-29,512,503.84	-749,160,947.31	96.06%

### 相关数据同比发生变动 30% 以上的原因说明

√ 适用 □ 不适用

经营活动产生的现金流量净额比上年同期增长39914.65%，主要原因是：部分项目前期垫资建设，以及客户采用应收票据方式结算所致。

投资活动产生的现金流量净额比上年同期增长48.94%，主要原因是：报告期内，公司对外投资较去年同期有一定幅度减少所致。

筹资活动产生的现金流量净额比上年同期增长514.71%，主要原因是：报告期内，公司非公开发行股票募集资金到账所致。

### 报告期内公司经营活动的现金流量与本年度净利润存在重大差异的原因说明

√ 适用 □ 不适用

报告期内，公司经营活动的现金流净额-540,927,973.78元，实现归属于母公司所有者的净利润149,122,301.05元，二者存在重大差异的主要原因是：报告期内，部分项目前期垫资建设、公司客户较多采用应收票据方式结算。

## 三、主营业务构成情况

单位：元

	营业收入	营业成本	毛利率	营业收入比上年同期增减	营业成本比上年同期增减	毛利率比上年同期增减
分行业						
机械(锅炉制造业)	3,258,100,529.84	2,654,604,667.14	18.52%	4.04%	4.17%	-0.10%
分产品						
特种锅炉	684,996,222.65	569,254,523.22	16.90%	79.41%	77.01%	1.13%
煤粉锅炉	1,237,375,846.47	965,564,504.05	21.97%	-0.71%	-3.20%	2.01%
锅炉配套产品	462,686,241.96	376,037,953.53	18.73%	551.54%	555.84%	-0.53%
总包项目	873,042,218.76	743,747,686.34	14.81%	-39.06%	-36.54%	-3.38%
合计	3,258,100,529.84	2,654,604,667.14	18.52%	4.04%	4.17%	-0.10%
分地区						
国外地区	428,964,466.59	322,534,323.42	24.81%	-69.92%	-72.06%	5.76%
国内地区	2,829,136,063.25	2,332,070,343.72	17.57%	65.89%	67.31%	-0.70%

公司主营业务数据统计口径在报告期发生调整的情况下，公司最近 1 年按报告期末口径调整后的主营业务数据

□ 适用 √ 不适用

## 四、资产、负债状况分析

### 1、资产项目重大变动情况

单位：元

	2014 年末		2013 年末		比重增减	重大变动说明
	金额	占总资产比例	金额	占总资产比例		
货币资金	363,727,817.03	5.08%	402,902,014.10	7.71%	-2.63%	
应收账款	2,209,606,749.49	30.84%	1,525,949,544.37	29.21%	1.63%	
存货	2,356,733,783.56	32.89%	1,326,714,911.37	25.40%	7.49%	
投资性房地产	0.00	0.00%	0	0.00%	0.00%	
长期股权投资	592,343,843.28	8.27%	73,810,525.74	1.41%	6.86%	
固定资产	956,928,044.96	13.36%	846,479,685.26	16.20%	-2.84%	
在建工程	141,330,062.86	1.97%	45,595,950.80	0.87%	1.10%	
其他非流动资产	0.00	0.00%	493,839,720.00	9.45%	-9.45%	

## 2、负债项目重大变动情况

单位：元

	2014 年		2013 年		比重增减	重大变动说明
	金额	占总资产比例	金额	占总资产比例		
短期借款	395,000,000.00	5.51%	313,000,000.00	5.99%	-0.48%	
长期借款	0	0.00%	40,000,000.00	0.77%	-0.77%	
应付债券	601,696,593.64	8.40%	600,307,362.52	11.49%	-3.09%	
应付票据	625,012,226.83	8.72%	578,468,276.00	11.07%	-2.35%	

## 3、以公允价值计量的资产和负债

√ 适用 □ 不适用

单位：元

项目	期初数	本期公允价值变动损益	计入权益的累计公允价值变动	本期计提的减值	本期购买金额	本期出售金额	期末数
金融资产							
1.以公允价值计量且其变动计入当期损益的金融资产（不含衍生金融资产）							
2.衍生金融资产							
3.可供出售金融资产	1,571,251.20						2,782,424.00
金融资产小计							

投资性房地产							
生产性生物资产							
其他							
上述合计	1,571,251.20						2,782,424.00
金融负债	0						0

**报告期内公司主要资产计量属性是否发生重大变化**

是  否

**五、核心竞争力分析**

报告期内，公司的核心竞争力未发生重大变化。

**1、优秀的专业人才团队**

经过多年的发展，公司已经培养了一批从事研发设计、生产制造、质量管理体系建设与质量控制、市场营销等领域的中基层专业人才团队，积聚了一大批从事电站设备、特种锅炉、工程总包、投资运营、财务、营销、管理等多学科的优秀专业人才，并且通过新产品开发、技术营销和质量体系建设与质量控制等工作的开展，培养了一批复合型的技术和管理人才。

公司高层管理团队具有较深厚的行业背景，在电站设备、特种锅炉、工程总包、投资运营、生产、销售、企业经营管理等方面具有较为丰富的理论与实践经验。

公司研发团队中拥有多名行业优秀的技术专家，公司核心技术人员有多项研发成果先后获得省市科技进步奖、高新技术产品，国家重点新产品等。

公司技术中心为四川省级企业技术中心，现拥有各类专业技术人员300余名，约占公司全部人员的20%，专业从事电站锅炉、工业锅炉、特种锅炉等设备的研发、设计、制造和销售，以及工程总包的应用和服务，在同类锅炉设备制造企业中拥有的技术研发人员规模和比例均位居前列。

公司营销团队多数是具备锅炉行业专业知识背景，并具有多年丰富市场营销经验的专家型、复合型营销人才。公司基层一线员工中主要的专业技术人员和技术工人不仅拥有行业特种许可资质证书，更有平均5年以上的一线操作管理经验，对保证产品质量、控制成本费用具有重要作用。

人才队伍的建设需要一个长期积累和培养的过程，优秀的人才队伍是公司生存发展的宝贵财富。团结向上、吃苦耐劳、不断创新、有凝聚力、有高效执行力的专业人才团队，已经构成了推动公司持续、快速、健康发展的重要竞争优势与核心竞争力。

**2、良好的产品运行业绩及品牌形象优势**

经过30多年的发展，公司先后已有多系列不同型号、不同系列的锅炉产品投运于全国各地及数十个海外国家和地区，产品运行可靠、性能稳定，并创造了多个行业第一。公司产品在市场上树立了良好的品牌形象，为公司赢得了良好声誉和客户的信任。

**(1) 清洁燃烧、节能减排领域**

公司锅炉产品具有燃料适应性广、自身具备脱硫、脱硝（NOX）作用，特别是在200MW等级循环流化床（CFB）锅炉机组方面已有多台设计和制造业绩，燃料覆盖煤矸石、褐煤等劣质煤等。

**(2) 生物质、新能源利用领域**

公司自主研发的生物质炉燃料适应性广，可适应9种不同类型燃料，具有完整的自主知识产权。公司生物质燃料锅炉获得国家发明专利，被列为国家重点新产品。国内第一台出口马来西亚的35t/h燃棕桐壳锅炉，国内第一台具有自主知识产权的75t/h秸秆直燃锅炉；国内第一台出口泰国最大容量300t/h生物质燃料锅炉，以及出口巴西260t/h蔗渣锅炉，中电洪泽75t/h秸秆生物质发电锅炉等项目的成功投运，展示出公司在生物质、新能源发电装备领域的行业领先水平，为公司赢得了良好的市场信誉。



### （3）“变废为宝”领域

公司自主研发的高炉煤气锅炉于2007年12月通过中国火电分会组织的鉴定，并获得高度评价。公司出口韩国现代集团8×100MW高炉煤气锅炉，是目前世界上混燃气体种类最多（4种以上）的高炉煤气混燃锅炉，也是国内同类产品首次成岛出口到发达国家。

2012年公司承接制造目前已建成的国内最大规模等级（4×750T/D）的城市垃圾焚烧发电清洁能源项目在深圳宝安成功运营；自贡垃圾发电项目成功实现并网发电、广安垃圾发电项目顺利点火、张掖垃圾发电项目开工建设，公司在固废处理领域的竞争实力不断得到提升。

公司开发的垃圾焚烧发电锅炉具有对国内南北方垃圾适应性强的特点，且同时具备炉排、循环流化床两种不同技术路线的产品，能够根据用户不同需要提供个性化的产品和服务。

### （4）循环经济领域

公司设计制造的碱回收锅炉得到广泛应用，已为青山纸业、晨鸣纸业、印尼金光集团等国内外大型纸浆企业提供碱回收利用设备；公司承接制造芬兰安德里茨公司（分包）11,600tds/d吨碱回收锅炉项目是目前世界上最大等级的碱回收炉，为造纸行业的黑液循环利用、环境污染治理起了重要的积极作用。

公司为胜利油田聚能化工助剂公司研制的国内第一台145tds/d油泥沙锅炉很好解决了胜利油田多年油砂沉淀污染物的处理问题，实现了对油泥砂的安全无害化处理和综合利用，基本解决了油泥砂的环境污染问题，为我国石油化工系统油泥砂的处理和综合利用开辟了一条新路，具有典型的示范作用。

### 3、持续改进的研发和较强的技术开发能力

公司十分重视技术研发，除进行自主研发外，还积极与中国科学院、中国工程物理研究院、国电西安热工研究院、四川省机械研究设计院、清华大学、上海交通大学、西安交通大学、浙江大学等科研机构、高等学府和跨国公司加强技术合作，通过联合开发实现产学研相结合，加快科技成果转化，推动以市场为导向的技术创新。

公司一直专注于节能减排新能源锅炉的研制，开发了具有国内领先水平的以煤矸石、石油焦、油页岩、生物质、碱回收、油气及高炉煤气、煤粉等为燃料的高新锅炉技术；截至目前，公司拥有生物质燃料锅炉、锅炉振动炉排与水冷壁的密封装置、水冷振动炉排等3项发明专利和83项实用新型专利。公司拥有国内领先的炉膛燃烧和传热三维计算机模拟软件、先进的CAD计算机辅助设计、CAPP计算机辅助工艺系统、炉膛及燃烧器冷态实验台、电子万能试验机、直读光谱仪等先进的实验研究设备，并已先后实施了锅炉模拟试验、水动力试验、材料及焊接性能试验以及承压设备爆破试验和应力、应变分析试验等。

“国内最大等级垃圾锅炉制造工艺研发”获得2012年四川省科技进步三等奖，“国产首台最大容量等级高温高压固定炉排蔗渣炉”等四个项目获得2012年自贡科技进步二等奖。

公司自主研发的生物质秸秆直燃锅炉获得2008-2009年度国家重点新产品证书，公司纯燃石油焦循环流化床锅炉被列入2008-2009年度国家火炬计划项目。

### 4、不断创新的管理和较为完善的激励机制

公司不断推行技术和管理创新，优化设计、完善制度和管理流程。公司先后获得四川省高新技术企业、四川省创新性试点企业、四川省自主知识产权优势培育企业、四川省质量管理先进企业等荣誉称号。

公司历来十分重视人才引进和人才培养，建立了相对完备的激励机制和覆盖各个层面的激励制度，分别在薪酬分配、科研成果奖励、培训机会、职业晋升等方面向技术人员倾斜，促进技术创新。

## 六、投资状况分析

### 1、对外股权投资情况

#### （1）对外投资情况

√ 适用 □ 不适用

对外投资情况		
报告期投资额（元）	上年同期投资额（元）	变动幅度
592,343,843.28	73,810,525.74	702.52%
被投资公司情况		
公司名称	主要业务	上市公司占被投资公司权益比例
重庆市华西耐火材料有限公司	耐酸、耐磨材料生产销售；销售锅炉配件、热处理配件、耐火材料等。	100.00%
重庆东工实业有限公司	住宿、饮食、茶水等。	94.74%
四川省能投华西生物质能开发有限公司	生物质发电及新能源开发、投资、建设和经营及工程总承包服务等。	42.74%
深圳东方锅炉控制有限公司	研发、生产电站锅炉控制设备及控制系统、火力发电厂脱硫脱硝控制系统等。	20.00%
浙江华西铂瑞重工有限公司	锅炉、压力容器、环保成套设备的销售、工程设计、制造技术服务。	50.00%
自贡市商业银行	吸收公众存款；发放短期、中期和长期贷款，办理国内外结算；办理票据贴现等。	16.60%
华西能源（印度）有限公司	电力工程项目总包、安装指导和性能测试等服务	100.00%
华西能源工程有限公司	工程总承包以及工程设计咨询，电站设备的设计、制造、销售和服务，对外承包工程等。	100.00%
自贡华西能源工业有限公司	锅炉及配件、压力容器及配件、电站辅机、电站系统受压部件、化工容器设备、燃烧器、钢结构以及节能及环保设备的设计、制造、销售与服务；锅炉与压力容器的安装、改造、维修服务；动力管道制造、销售与服务等。	100.00%
华西能源张掖生物质发电有限公司	生物质能发电项目和生活垃圾焚烧发电项目的筹建。	100.00%
四川鼎慧商贸有限公司	销售；金属及金属矿、煤炭、其他化工产品（不含危化品）、其他机械设备及电子产品、五金产品、建材、纺织品、针纺织品及原料、百货、文具用品、电子计算机及配件；信息咨询及技术服务；货物及技术的进出口业务。	100.00%
四川易迪泰网络有限公司	网络通信、软件开发、IT 硬件设备、办公自动化的管理和服务等业务。	100%

## （2）持有金融企业股权情况

√ 适用 □ 不适用

公司名称	公司类别	最初投资成本（元）	期初持股数量（股）	期初持股比例	期末持股数量（股）	期末持股比例	期末账面价值（元）	报告期损益（元）	会计核算科目	股份来源
交通银行	商业银行	331,330.00	409,180	0.00%	409,180	0.00%	2,782,424.	1,211,172.	可供出售	2007 年交

							00	80	金融资产	通银行上市前的限售股份
自贡市商业银行	商业银行	768,400.00	967,945	0.28%	167,243,945	16.60%	539,000,063.57	-	长期股权投资	股权投资
合计		1,099,730.00	1,377,125	--	167,653,125	--	541,782,487.57	1,211,172.80	--	--

### (3) 证券投资情况

适用  不适用

公司报告期不存在证券投资。

### (4) 持有其他上市公司股权情况的说明

适用  不适用

公司报告期末持有其他上市公司股权。

## 2、委托理财、衍生品投资和委托贷款情况

### (1) 委托理财情况

适用  不适用

公司报告期不存在委托理财。

### (2) 衍生品投资情况

适用  不适用

公司报告期不存在衍生品投资。

### (3) 委托贷款情况

适用  不适用

公司报告期不存在委托贷款。

## 3、募集资金使用情况

适用  不适用

### 3.1、首次公开发行股票募集资金

(1) 募集资金总体使用情况

单位：万元

募集资金总额	65,865.42
报告期投入募集资金总额	2,408.25
已累计投入募集资金总额	65,274.10
报告期内变更用途的募集资金总额	0
累计变更用途的募集资金总额	16,500
累计变更用途的募集资金总额比例 (%)	25.05%
募集资金总体使用情况说明	
<p>(1) 2011 年 11 月, 公司向社会首次公开发行人民币普通股 (A 股) 股票 4,200 万股, 募集资金净额 65,865.42 万元, 专项用于技术营销中心与特种锅炉研制基地项目、垃圾炉排研发制造基地建设项目。目前两募投项目已建成并投入使用。</p> <p>(2) 截至 2014 年 12 月 31 日, 公司首次公开发行股票募集资金已累计投入募集资金 65,274.1 万元, 剩余募集资金 1,076.07 万元(含募集资金利息收入)。</p>	

(2) 募集资金承诺项目情况

单位：万元

承诺投资项目和超募资金投向	是否已变更项目 (含部分变更)	募集资金承诺投资总额	调整后投资总额 (1)	本报告期投入金额	截至期末累计投入金额(2)	截至期末投资进度 (%) (3) = (2)/(1)	项目达到预定可使用状态日期	本报告期实现的效益	是否达到预计效益	项目可行性是否发生重大变化
承诺投资项目										
1. 技术营销中心与特种锅炉研制基地项目	否	48,000	48,000	2,080.86	48,979.30	102.04%	2013 年 03 月 31 日	136.03	否	否
2. 垃圾炉排研发制造基地建设项目	是	16,500	16,500	327.39	16,294.80	98.76%	2012 年 12 月 31 日	865.10	否	否
承诺投资项目小计	--	64,500	64,500	2,408.25	65,274.10	--	--	1,001.13	--	--
超募资金投向										
公司尚未使用超募资金										
归还银行贷款 (如有)	--						--	--	--	--
补充流动资金 (如有)	--						--	--	--	--
超募资金投向小计	--					--	--		--	--
合计	--	64,500	64,500	2,408.25	65,274.10	--	--	1,001.13	--	--
未达到计划进度或预计收益的情况和原因 (分具体项目)	按计划进度顺利推进募集资金投资项目									
项目可行性发生重大	不适用。									

变化的情况说明	
超募资金的金额、用途及使用进展情况	适用 公司 IPO 超募资金 1,365.43 万元。2013 年 5 月 23 日公司召开二届二十四次董事会，审议通过了《关于使用超募资金补充募投项目资金缺口的议案》，同意将截至 2013 年 3 月 31 日的超募资金及利息共计 14,038,448.23 元全部补充技术营销中心与特种锅炉研制基地项目资金缺口。截至 2014 年 12 月 31 日，公司 IPO 超募资金及利息余额为 6,546,061.02 元。
募集资金投资项目实施地点变更情况	不适用
募集资金投资项目实施方式（主体）调整情况	适用 以前年度发生 1、根据公司首次公开发行股票招股说明书，公司拟成立全资子公司“华西能源工程有限公司”组织实施“技术营销中心与特种锅炉研制基地项目”。公司于 2011 年 12 月 2 日召开第二届董事会第七次会议，审议通过了《关于“技术营销中心与特种锅炉研制基地项目”由设立全资子公司实施改为设立分公司实施的议案》，将“技术营销中心与特种锅炉研制基地项目”的实施主体由设立全资子公司“华西能源工程有限公司”改为设立分公司“华西能源龙泉工程分公司”实施。2012 年 1 月 29 日，经成都市龙泉驿区工商登记机关核准，公司注册成立分公司名称为“华西能源工业股份有限公司成都分公司”。 2、公司于 2012 年 4 月 16 日召开第二届董事会第十一次会议决议，审议通过了《关于“垃圾炉排研发制造基地建设项目”增加建设内容的议案》，同意“垃圾炉排研发制造基地建设项目”增加蛇形管生产线及配套辅助设施等建设内容。公司监事会、独立董事、保荐机构均出具了明确意见，同意公司对该募集资金投资项目增加建设内容、实施方式进行适当调整。
募集资金投资项目先期投入及置换情况	适用 截止 2011 年 12 月 8 日，公司在募集资金到位前以自有资金预先投入两个募集资金投资项目共计 212,916,003.66 元。公司于 2011 年 12 月 22 日召开二届八次董事会，审议通过了《关于使用募集资金置换预先已投入募投项目自筹资金的议案》，公司监事会、独立董事、保荐机构出具了明确意见，同意公司使用募集资金置换预先已投入资金的事项。
用闲置募集资金暂时补充流动资金情况	适用 2012 年 3 月 22 日，公司召开第二届董事会第十次会议，审议通过了《关于使用部分闲置募集资金补充流动资金的议案》，决定使用部分暂时闲置募集资金 6,500 万元补充流动资金，使用期限为自 2012 年 3 月 23 日至 2012 年 9 月 22 日止，不超过 6 个月。公司独立董事、监事会、保荐机构发表明确同意意见。2012 年 9 月 17 日，公司将上述暂时用于补充流动资金的募集资金 6,500 万元归还至募集资金专用账户，同时将上述募集资金的归还情况及时通知保荐机构西南证券及保荐代表人。2012 年 9 月 19 日，公司第二届董事会第十七次会议审议通过了《关于继续使用部分闲置募集资金暂时补充流动资金的议案》，决定继续使用部分闲置募集资金 6,500 万元暂时补充流动资金，使用期限为自 2012 年 9 月 19 日至 2013 年 3 月 18 日止，不超过 6 个月。公司独立董事、监事会、保荐机构发表明确同意意见。公司分别于 2012 年 12 月 28 日、2013 年 1 月 22 日和 2013 年 3 月 15 日将暂时用于补充流动资金的 2,000 万元、2,000 万元、2,500 万元归还至募集资金专用账户，同时将上述募集资金的归还情况及时通知保荐机构西南证券及保荐代表人。
项目实施出现募集资金结余的金额及原因	不适用

尚未使用的募集资金用途及去向	存放于募集资金专户。
募集资金使用及披露中存在的问题或其他情况	公司严格按照与西南证券、开户银行三方签订的《募集资金存储三方监管协议》使用募集资金。 2013年6月20日，公司与信达证券签订了《上市公司非公开发行股票保荐协议》，聘请信达证券担任华西能源非公开发行股票的保荐机构。鉴于公司首次公开发行股票持续督导期尚未结束，公司与西南证券终止了首次公开发行股票之保荐协议，西南证券未完成的华西能源首次公开发行股票持续督导工作由信达证券承接。

**(3) 募集资金变更项目情况**

单位：万元

变更后的项目	对应的原承诺项目	变更后项目拟投入募集资金总额(1)	本报告期实际投入金额	截至期末实际累计投入金额(2)	截至期末投资进度(%) (3)=(2)/(1)	项目达到预定可使用状态日期	本报告期实现的效益	是否达到预计效益	变更后的项目可行性是否发生重大变化
垃圾炉排研发制造基地建设项目增加蛇形管等建设内容	垃圾炉排研发制造基地建设项目	16,500	327.39	16,294.80	98.76%	2012年12月31日	865.10	否	否
合计	--	16,500	327.39	16,294.80	--	--	865.10	--	--
变更原因、决策程序及信息披露情况说明(分具体项目)			<p><b>变更原因：</b>1、截止2011年12月，公司最大产能8,500蒸吨。公司规划建设中的“技术营销中心与特种锅炉研制基地项目”达产后最终也只能形成5,250蒸吨的生产能力，届时，公司全部产能将增加到13,750蒸吨，与公司现有订单产量需求相比，产能仍显不足。公司即使是在保持生产设备满负荷运行的情况下，仍然无法完全满足订单需求，其中蛇形管类产品预计每年仍将有4,000-6,000吨的产品需要通过外包来完成。2、随着公司成功上市和市场知名度的提升，公司将充分发挥技术研发优势、品牌优势、性价比优势努力开拓国内外市场。未来2-3年，预计公司实际产能需求将达到18,000蒸吨，产能矛盾仍将成为制约公司市场发展的一个重要因素。3、“垃圾炉排研发制造基地建设项目”增加建设内容，有利于公司调整产品结构、减轻公司部分受压件产品过于依赖外包的压力；有利于降低分包成本，增加公司收入与利润。增强公司盈利能力，为公司实现跨越式发展提供保障。</p> <p><b>决策程序及信息披露：</b>2012年4月16日，公司召开第二届董事会第十一次会议，审议通过了《关于垃圾炉排研发制造基地建设项目增加建设内容的议案》。同意公司“垃圾炉排研发制造基地建设项目”新增蛇形管生产线及配套辅助设施等建设内容。公司监事会、独立董事、保荐机构西南证券均发表了明确同意的意见，2012年5月8日，公司2011年度股东大会审议通过《关于“垃圾炉排研发制造基地建设项目”增加建设内容的议案》。上述变更批准情况已先后披露于巨潮资讯网及公司指定信息披露媒体。</p>						
未达到计划进度或预计收益的情况和原因(分具体项目)			不适用						
变更后的项目可行性发生重大变化			无						

的情况说明	
-------	--

### 3.2、非公开发行股票募集资金

#### (1) 募集资金总体使用情况

单位：万元

募集资金总额	84,727.81
报告期投入募集资金总额	70,711.92
已累计投入募集资金总额	70,711.92
报告期内变更用途的募集资金总额	48,560
累计变更用途的募集资金总额	48,560
累计变更用途的募集资金总额比例 (%)	57.31%
募集资金总体使用情况说明	
<p>(1)2014 年 2 月,公司向不超过 10 名特定投资者非公开发行人民币普通股(A 股)股票 3,800 万股,募集资金净额 84,727.81 万元,专项用于组建华西能源工程公司等三个项目。(2)截至 2014 年 12 月 31 日,公司非公开发行募集资金已累计投入募集资金 70,711.92 万元, 剩余募集资金 6,219.07 万元(含募集资金利息收入)。</p>	

#### (2) 募集资金承诺项目情况

单位：万元

承诺投资项目和超募资金投向	是否已变更项目(含部分变更)	募集资金承诺投资总额	调整后投资总额(1)	本报告期投入金额	截至期末累计投入金额(2)	截至期末投资进度(%) (3)=(2)/(1)	项目达到预定可使用状态日期	本报告期实现的效益	是否达到预计效益	项目可行性是否发生重大变化
承诺投资项目										
华西能源科技工业园-低排放余热高效节能锅炉产业化项目	否	38,500	38,500	27,026.74	27,026.74	70.20%	-	--	否	否
组建华西能源工程有限公司	是	20,000	20,000	19,870	19,870	99.35%	-	-1,948.60	否	否
投资建设张掖市生活垃圾焚烧发电项目	是	28,560	28,560	23,815.18	23,815.18	83.39%		-33.80	否	否
承诺投资项目小计	--	87,060	87,060	70,711.92	70,711.92	--	--	-1,982.40	--	--
超募资金投向										
公司尚未使用超募资金	否									
归还银行贷款(如有)	--						--	--	--	--

补充流动资金（如有）	--						--	--	--	--
超募资金投向小计	--					--	--		--	--
合计	--	87,060	87,060	70,711.92	70,711.92	--	--	-1,982.40	--	--
未达到计划进度或预计收益的情况和原因（分具体项目）	按计划进度顺利推进募集资金投资项目									
项目可行性发生重大变化的情况说明	项目可行性未发生重大变化									
超募资金的金额、用途及使用进展情况	不适用。									
募集资金投资项目实施地点变更情况	适用									
	报告期内发生。									
	公司于 2014 年 4 月 23 日召开了三届四次董事会，审议通过了《关于变更非公开发行股票募集资金部分投资项目的议案》，根据实际情况的变化，公司拟对募集资金部分投资项目进行调整和变更： <b>变更“增资四川省能投华西生物质能开发有限公司”项目</b> 将“增资四川省能投华西生物质能开发有限公司”项目取消，变更为“投资建设张掖市生活垃圾焚烧发电项目”。									
募集资金投资项目实施方式调整情况	适用									
	报告期内发生。									
	公司于 2014 年 4 月 23 日召开了三届四次董事会，审议通过了《关于变更非公开发行股票募集资金部分投资项目的议案》，根据实际情况的变化，公司拟对募集资金部分投资项目进行调整和变更： <b>变更“组建华西能源工程有限公司”项目</b> 对“组建华西能源工程有限公司”项目资金使用结构做适当调整，降低用于购置机器设备的资金比重，由原计划的 1.3 亿元调整为不超过 2,000 万元，提高用于投标保证金、履约保证金及前期营运资金的比重，由原计划的 7,000 万元调整为不超过 1.8 亿元。同时，增加资金使用范围，除用于原计划电站、新能源、环保类工程总包项目外，增加市政工程、公路施工、建筑工程等总包项目。									
募集资金投资项目先期投入及置换情况	适用 公司于 2014 年 3 月 23 日召开第三届董事会第二次会议，审议通过了《关于使用募集资金置换预先已投入募投项目自筹资金的议案》，同意公司使用 24,255,917.38 元募集资金置换前期已投入募集资金投资项目的自筹资金。公司监事会、独立董事、保荐机构信达证券均出具了明确同意的意见。									
用闲置募集资金暂时补充流动资金情况	适用 公司于 2014 年 12 月 8 日召开第三届董事会第九次会议，审议通过了《关于使用部分闲置募集资金暂时补充流动资金的议案》，为提高公司募集资金使用效率，降低财务费用，在保证募集资金投资项目正常进行的前提下，公司计划使用闲置募集资金 8,000 万元暂时补充流动资金，使用期限为不超过董事会审议批准之日起的 6 个月。到期后将以自有资金归还到募集资金专用存储账户。独立董事、监事会、保荐机构均发表了同意意见。									
项目实施出现募集资金结余的金额及原因	不适用									



尚未使用的募集资金用途及去向	存放于募集资金专户。
募集资金使用及披露中存在的问题或其他情况	无。

**(3) 募集资金变更项目情况**

单位：万元

变更后的项目	对应的原承诺项目	变更后项目拟投入募集资金总额(1)	本报告期实际投入金额	截至期末实际累计投入金额(2)	截至期末投资进度(%) (3)=(2)/(1)	项目达到预定可使用状态日期	本报告期实现的效益	是否达到预计效益	变更后的项目可行性是否发生重大变化
组建华西能源工程有限公司使用结构调整	组建华西能源工程有限公司	20,000	19,870	19,870	99.35%	-	-1,948.60	否	否
张掖市生活垃圾焚烧发电项目	增资四川省能投华西生物质能开发有限公司	28,560	23,815.18	23,815.18	83.39%	-	-33.80	否	否
合计	--	48,560	43,685.18	43,685.18	--	--	-1,982.4	--	--

变更原因、决策程序及信息披露情况说明(分具体项目)	<p><b>变更原因：</b></p> <p><b>1. 组建华西能源工程有限公司</b></p> <p>(1) 公司工程总包项目的主要客户为钢铁、冶金、化工等行业企业，工程项目投资金额大、建设周期长，受宏观经济环境、工程建设进度、企业自身运营状况及其他不可预见因素的影响，对工程货款的支付周期较长（通常 2-3 年），公司由此应收账款金额较大、需要支付投入较多的资金，对营运资金的需求较大。</p> <p>(2) 根据目前行业惯例，项目启动时，公司需预留 10% 的项目资金作为履约保证金；项目执行过程中，客户根据产品完工交付进度，按照交付节点支付货款；产品完工交付客户使用后，10% 的货款作为质量保证金，在产品安装调试正常运行一年后支付。公司由此形成较大的运营资金占用。</p> <p>(3) 投标保证金的不足将减少参与项目投标的机会；履约保证金、营运资金的不足将延缓项目执行进度。为提高募集资金使用效率、避免华西能源工程公司出现资产过重状态、提高工程公司参与市场竞争的能力，将有限的资金用于项目建设，除办公设备和少数常用机器设备、运输设备外，其余起重、运输、加工等重装机器设备将根据项目建设进度，采取临时租赁的形式解决。</p> <p>(4) 为适应适应市场环境的变化，降低外部经济环境变化及其他不可控因素所产生的经营风险，实施多极化发展策略，提高募集资金使用效率，公司拟增加项目资金使用范围，除用于原计划的电站、新能源、环保类工程总包项目外，增加市政工程、公路施工、建筑工程等总包项目。</p>
---------------------------	--

	<p><b>2.增资四川省能投华西生物质能开发有限公司</b></p> <p>(1) 由于垃圾发电行业的特殊性，项目投资金额大、项目实施需要地方政府的大力推动，项目从市场信息获取、跟进到最终协议订单的签订所需时间周期长，新增订单的获得是一个循序渐进、逐步积累的过程。资金的使用将根据新增订单获得情况、订单交货期、项目进度等情况，分批使用、逐步到位。</p> <p>(2) 目前，能投华西已中标自贡、广安、射洪、玉林 4 个垃圾发电项目，总投资 15.5 亿元，其中，自贡项目已投入试运行和实现并网发电，广安项目正开工建设，射洪、玉林项目正处于前期筹建阶段。后续订单签订后，公司将根据能投华西资金需求实际情况，积极与其他股东方协商，适时以自有资金补充能投华西的注册资本金。</p> <p>(3) 为紧密跟随和把握国家大力促进环保新兴产业发展的良好契机，响应快速发展的垃圾发电市场环境、拓宽公司产品业务结构，公司于 2013 年 6 月 21 日与张掖市人民政府签订了《张掖市生活垃圾焚烧发电项目特许经营权协议》。2013 年 9 月 26 日，公司召开第二届董事会二十八次会议，审议通过了《关于投资建设张掖市生活垃圾焚烧发电项目的议案》，同意公司投资不超过 3.2 亿元建设张掖市生活垃圾焚烧发电项目，通过直接进入垃圾发电项目的投资、建设、运营的模式，以期形成新的利润增长点。截至目前，公司根据有关协议要求，先后完成了立项、地勘、水资源保护、地质灾害评估、安评、电力接入设计等前期工作。受资金的限制，工程项目进展缓慢，急需注入资金推动项目建设的顺利开展。</p> <p>(4) 本次募集资金投向变更后的项目仍属于公司积极培育和发展的垃圾发电投资运营领域，仅为具体投入项目的变更，不涉及募集资金投资方向、投资领域的重大变化。公司为适应垃圾发电行业快速发展的市场环境，把握好难得的市场机遇，提高运营效率、整合资源，提高募集资金使用效率，将有限的资金用于急需建设的项目，尽快利用募集资金产生更佳的效益，实现公司“装备制造、工程总包、投资运营”的发展战略，维护公司及全体股东的利益，公司经过审慎考虑，拟将本次非公开发行募集资金投资项目“增资四川省能投华西生物质能开发有限公司”变更为“投资建设张掖市生活垃圾焚烧发电项目”。</p> <p><b>决策程序及信息披露：</b>2014 年 4 月 23 日，公司召开第三届董事会第四次会议，审议通过了《关于变更非公开发行股票募集资金部分投资项目的议案》。独立董事、公司监事会、保荐机构均发表了明确同意的意见，2014 年 5 月 16 日，公司 2014 年第二次临时股东大会审议通过《关于变更非公开发行股票募集资金部分投资项目的议案》。上述变更批准情况已先后披露于巨潮资讯网及公司指定信息披露媒体。</p>
未达到计划进度或预计收益的情况和原因(分具体项目)	不适用。
变更后的项目可行性发生重大变化的情况说明	不适用。

**4、主要子公司、参股公司分析**

√ 适用 □ 不适用

主要子公司、参股公司情况

单位：元

公司名称	公司	所处	主要产品或服务	注册资本	总资产	净资产	营业收入	营业利润	净利润
------	----	----	---------	------	-----	-----	------	------	-----

	类型	行业							
重庆东工实业有限公司	子公司	服务业	住宿、饮食、茶水等	19,000,000	13,981,766.27	13,923,658.07	147,588.10	-357,394.52	-357,668.31
重庆市华西耐火材料有限公司	子公司	建材	耐酸、耐磨材料生产、销售；销售锅炉配件、热处理配件、耐火材料等	6,000,000	10,958,403.63	6,404,865.49	11,686,163.10	124,689.23	563,535.43
浙江华西铂瑞重工有限公司	参股公司	能源	余热锅炉、压力容器、环保成套设备的销售、工程设计、制造技术服务	130,000,000	46,760,015.23	20,839,628.98	23,272,210.04		-6,272,202.78
四川省能投华西生物质能开发有限公司	参股公司	能源	生物质发电及新能源开发、投资、建设和经营及工程总承包服务等。	30,000,000	558,793,654.58	97,893,151.97	45,210,811.54		-14,602,104.23
自贡市商业银行	参股公司	金融	吸收公众存款；发放短期、中期和长期贷款，办理国内外结算；办理票据贴现等	1,007,493,333	26,952,407,676.07	3,153,357,988.62	736,607,569.97		295,635,036.28
华西能源工程有限公司	子公司	工程建筑	工程总承包以及工程设计咨询，电站设备的设计、制造、销售和服务，对外承包工程等。	200,000,000	247,817,221.58	180,514,001.67	125,629,044.00	-19,490,173.10	-19,485,998.33
华西能源张掖生物质发电有限公司	子公司	能源	生物质能发电项目和生活垃圾焚烧发电项目的筹建。	285,600,000	286,106,865.35	285,262,006.98	0.00	-337,993.02	-337,993.02
四川鼎慧商贸有限公司	子公司	服务	销售；金属及金属矿、其他机械设备及电子产品、五金产品等。	10,000,000	12,408,816.01	9,944,322.65	7,792,715.19	-7,195.45	-55,677.35
四川易迪泰网络有限公司	子公司	IT	网络通信、软件开发、IT 硬件设备、办公自动化的管理和服务等业务。	5,000,000	630.12	-299.88	0.00	-299.88	-299.88

### 主要子公司、参股公司情况说明

报告期内，公司通过参股自贡市商业银行获得投资收益4,437.39万元，较上年同期增长100%

### 报告期内取得和处置子公司的情况

□ 适用 √ 不适用

## 5、非募集资金投资的重大项目情况

□ 适用 √ 不适用

公司报告期无非募集资金投资的重大项目。

## 七、公司控制的特殊目的主体情况

□ 适用 √ 不适用

## 八、公司未来发展的展望

### （一）公司所处行业的发展趋势

《国务院“十二五”国家战略性新兴产业发展规划》提出：大力发展节能环保、高端装备制造、新能源等战略性新兴产业；重点发展高效节能、先进环保、资源循环利用关键技术装备、产品和服务，发展新一代核能、太阳能热利用和光伏光热发电、风电技术装备、智能电网、生物质能等；要提高战略性新兴产业增加值所占国内生产总值的比重，力争使战略性新兴产业成为国民经济和社会发展的重要推动力量，节能环保、高端装备制造等产业成为国民经济支柱产业，新能源、新材料等产业成为国民经济先导产业。

长期以来，我国能源结构“以煤为主”，火力发电占据了全国发电量的主要市场；随着国家节能减排和环保执行力度的加大，近年来我国电源结构正逐渐发生变化，水电、核电等清洁能源装机容量增加，火电（煤电、气电）装机容量占总装机容量比例逐年下降。截至2014年底，全国火电装机容量91569万千瓦，占全部装机容量的67.4%，同比降低1.7%。据中电联预测，到2015年我国煤电装机容量将达到9.28亿千瓦，占总装机容量的比例将下降到63.43%。

由于经济增速的放缓，社会用电需求增速下降、电力消费增速放缓，发电设备利用小时数下降。2014年，国内火电设备平均利用小时数4706小时，同比下降314小时。发电企业面临市场需求不足，燃煤成本上升、收益下降等压力。

随着环保意识的增强和环保力度的加大、国家对火力发电厂提出了更严格的排放标准，对发电技术、设备性能提出了更高要求。新颁布的《煤电节能减排升级与改造行动计划(2014~2020年)》，要求对现役火电机组实施节能、环保、增容、供热、降噪等绿色发电，对新建项目提出“高效清洁近零排放”，要求燃煤机组达到并优于天然气排放标准。火电装备投资将重点发展300MW及以上循环流化床、600MW及以上的大容量、高参数、超临界和超超临界、洁净燃煤大型发电项目。

另一方面，国务院《可再生能源中长期发展规划》对水电、风电、太阳能和生物质能等4个领域确定了明确的发展目标。到2015年，生物质能装机容量将达到1300万千瓦。《节能减排“十二五”规划》提出，在钢铁、有色、建材、化工行业推广余热余压利用，到2015年实现新增余热余压发电能力2,000万千瓦。国务院颁发《“十二五”全国城镇生活垃圾无害化处理设施建设规划》明确提出“十二五”期间再建60座垃圾焚烧厂，2015年城市生活垃圾无害化处理率达90%以上。

同时，锅炉技术方案向整体化、系统化方向发展，推动锅炉行业向EPC工程总包和BOT产业延伸。通过工程总包，可以使企业锅炉装备、工程技术、设计方案实现系统性优化，有利于整个电厂系统的稳定。由于工程总包涵盖了工程设计、产品供货、工程施工、安装调试、试运行等多个环节的产品与服务，相对于单纯的锅炉生产或设备供货，工程总包将为企业带来更高的利润率。具备锅炉技术系统方案解决、拥有工程总包资质和具有提供工程总包服务能力的企业将在竞争中取得优势。

综上所述，在环保要求日益强烈和国家政策的大力推动下，高效燃烧、清洁能源、可再生能源及新能源发电将是未来发电装备市场的主要发展方向；公司循环流化床锅炉、垃圾发电、蔗渣锅炉、秸秆锅炉、

碱回收锅炉、污泥焚烧锅炉、高炉煤气锅炉、油泥沙锅炉等特种锅炉，以及其他新能源综合利用锅炉将面临较好的行业机遇；公司所拥有的电站锅炉工程总包、电力工程施工总承包的资质和能力将有助于公司获得更多的市场订单。

## （二）国内市场竞争格局

电站锅炉是火力发电厂成套设备的三大组成部分之一，是决定电厂运行效益的关键设备。按燃料种类可分为煤粉锅炉、燃油锅炉、燃气锅炉、生物质锅炉、混燃锅炉等。我国已成为世界电站装备制造和出口大国，是为数不多的具备生产大容量、高参数、超临界、超超临界电站锅炉的国家之一。

国内已有超过20家企业具有成套制造电站锅炉的资质和规模化生产能力，并形成三个梯队，市场竞争较为充分。东方电气、哈尔滨电气、上海电气具备批量制造和配套提供600MW及以上超临界、超超临界大型电站锅炉的能力、占领了电站锅炉的主要市场，重点为国内五大电力集团、中央企业等大型发电企业提供大型成套电站装备；华西能源、无锡华光、济南锅炉、武汉锅炉、杭州锅炉等大中型锅炉制造企业，主要为企业自备电厂、地方发电企业提供600MW以下成套电站锅炉装备、以及循环流化床锅炉、垃圾发电锅炉、余热锅炉、生物发电等特种锅炉；其余锅炉制造企业主要提供低参数、小容量锅炉或锅炉部件，占领细分市场，填补区域空缺。

## （三）公司未来发展战略及2015年度经营规划

**公司定位：**公司致力于提供多元化的能源系统解决方案，开发并持续推行更高效节能、更洁净环保的能源动力设备及技术系统集成方案供应商。

**中长期发展目标：**以“装备制造、工程总包和投资运营”为切入点，力争在未来三到五年内成为国内一流、国际知名的新能源利用系统方案供应商和服务商。

**2015年公司经营方针目标：**

### 1、集团管控

强化公司总部对子公司的战略导向、资源配置和服务支持职能；优化机构设置，实现管理扁平、流程高效，提高集团化管理效率；做好经营计划管理，加强子公司经济运行分析和参股公司股权管理；实施大客户经理制，对子公司人事、财务、后勤等提供全面支持服务；创新子公司薪酬、绩效管理新模式，实施子公司薪酬总额与业绩挂钩的考核模式；加强企业文化建设，践行公司企业文化精神、倡导员工行为规范，实现华西能源文化在子公司的全面覆盖，提升公司整体凝聚力。

### 2、专业协同

（1）做精装备制造。加快传统产品升级换代，完成小容量、高参数CFB、PC产品开发和CFB联合循环技术储备；加大容器设计开发力度；积极开发新能源产品，完成600MW超临界PC炉技术合作、垃圾炉排炉焚烧技术引进、300MW等级CFB技术研发和光热技术研发；加强学习交流，提升工艺水平，加快350MW及以上超临界PC、300MW CFB、燃机余热锅炉等工艺开发，做好新产品、新材料工艺技术储备；加强信息化建设，完成智能化车间验收，进一步提升制造加工能力和生产效率。

（2）做强工程总包。打造固废处理、生物质发电项目精品示范工程，提高公司在新能源、环保领域的品牌影响力；建立可复制的工程项目管理模式，落实项目经理责权，建立责权利匹配的管理机制和激励机制，提高总包项目管理能力。

（3）规范投资运营。做好战略性产业投资，优化公司产业链条；推进BOT项目开发，探索、总结BOT项目运营模式；拓展融资渠道，规范、完善投融资管理制度、流程，加强政策、行业及市场信息的收集和项目风险分析，有效控制项目风险。

（4）板块协同发展。明确各板块业务边界，鼓励协同应对市场，建立信息共享、合作开发、订单移交及收益分享机制；建立子公司内部市场机制，划小核算单元，建立内部定价机制和结算方式，实现各业务单元市场化协作；优化产能布局，确保华西科技园、龙泉基地二期、华西阀门新基地建成投产；支持多元化板块业务发展，适时开发新业务；提供员工发展、创业的平台；建立有效沟通机制，提高协同效率。

### 3、拼抢市场

提升营销团队专业化水平，深入开发国内外重点市场，完成重点销售区域布点，有效管理市场信息，

提高市场响应速度；加快大容量、高参数产品市场开发，加快推进传统产品高参数小型化的市场推广；大力拓展生物质、垃圾总包项目市场，积极开发新能源及清洁能源市场，加大光热、洁净煤燃烧市场的开发力度；加强与行业大型企业的分包合作，促进公司业绩增长。

持续开展产品技术优化和技术研发；优化质量管理模式，加强过程控制，严格质量考核，提高产品质量；加强成本管理，严控各项费用，降低产品成本；加强生产计划管理，确保订单交付，做好项目重大节点进度计划管理，确保项目工期；提升客户服务质量，提高服务响应速度；做好品牌推广，提升华西能源品牌的影响力。

#### 4、实现销售收入36亿元。

##### （四）存在的风险及应对措施

##### 1、市场需求下降和竞争加剧的风险

公司主要产品包括高效节能锅炉、环保锅炉、新能源综合利用锅炉及其配套产品的设计、制造和销售，以及基于节能环保、可再生能源、新能源综合利用电源建设等领域提供工程总承包服务。电源建设行业为国家基础产业，市场竞争充分，与宏观经济环境、行业发展状况等存在密切的关系。未来如果相关政策、行业环境发生重大变化，公司可能面临市场需求下降和竞争加剧所带来的市场占有率降低或毛利率下降的风险。

应对措施：（1）加大市场开拓、充实人才队伍、优化设计、降低成本，提升公司产品市场竞争力；（2）进一步提高工艺技术装备水平，提升产品质量；（3）提升服务质量，提高品牌影响力，确保公司在特种锅炉行业的领先地位。

##### 2、应收账款发生呆坏账的风险

随着生产规模的扩大，销售收入的增加，公司应收账款增长较快，应收账款较大是电站锅炉制造行业的基本特点，锅炉产品具有单位价值大，生产周期长，分期结算和付款等特点。公司客户以大中型企业为主，资金实力雄厚，信誉良好，发生呆坏账损失的概率较低。但随着公司客户数量的增加和应收账款总额的增大，存在应收账款发生呆坏账的风险。

应对措施：（1）根据行业特点，充分计提减值准备；（2）加强质量控制、努力提升产品质量、保证按期交货，切实做好现场安装、调试服务，以优质的产品和服务赢得客户认同，根据项目进展情况及时收回各进度款项。

##### 3、原材料价格波动的风险

锅炉产品的主要原材料包括钢板、合金钢、钢管、型材以及外包部件，钢材既是公司直接用原材料，又是外包部件的主要组成部分。公司直接用各类钢材及外包件合计占生产成本的比例约90%。由于产品生产周期较长（一般可达1~2年），生产用主要原材料价格在生产期间可能发生较大变化。公司面临因主要原材料价格波动导致利润下降的风险。

应对措施：（1）随时跟踪原材料价格波动情况，根据原材料价格的预估趋势，尽可能在较低的价格位进行原材料采购；（2）采取批量采购策略以提高议价能力。（3）公司在接到订单后，对于分包部件实行及时采购、签订价格约束条款。

## 九、董事会、监事会对会计师事务所本报告期“非标准审计报告”的说明

适用  不适用

## 十、与上年度财务报告相比，会计政策、会计估计和核算方法发生变化的情况说明

适用  不适用

### 1、变更的原因

财政部自2014年1月26日起修订了《企业会计准则第2号-长期股权投资》、《企业会计准则第9号-职工

薪酬》、《企业会计准则第30号-财务报表列报》、《企业会计准则第33号-合并财务报表》，并颁布了《企业会计准则第39号-公允价值计量》、《企业会计准则第40号-合营安排》、《企业会计准则第41号-在其他主体中权益的披露》等具体准则，要求上述准则自2014年7月1日起在所有执行企业会计准则的企业范围内施行。

2014年6月20日，财政部修订了《企业会计准则第37号-金融工具列报》，要求执行企业会计准则的企业在2014年度及以后期间的财务报告中按照该准则要求对金融工具进行列报。

2014年7月23日，财政部发布了《财政部关于修改〈企业会计准则-基本准则〉的决定》，要求所有执行企业会计准则的企业自公布之日起施行。

由于上述会计准则的颁布或修订，公司需对原会计政策进行相应变更，并按以上文件规定的起始日开始执行上述企业会计准则。

#### 2、变更前采用的会计政策

本次变更前，公司执行财政部于2006年2月15日颁布的《企业会计准则-基本准则》和38项具体会计准则、企业会计准则应用指南、企业会计准则解释公告以及其他相关规定。

#### 3、变更后采用的会计政策

本次变更后，公司采用的会计政策为财政部在2014年1月26日起陆续发布的企业会计准则第2号、第9号、第30号、第33号、第39号、第40号、第41号、第37号等八项准则和2014年7月23日修改的《企业会计准则—基本准则》。其余未变更部分仍采用财政部在2006年2月15日颁布的相关准则及有关规定。

#### 4、变更的日期

根据前述规定，公司于以上文件规定的起始日开始执行上述企业会计准则。

### 十一、报告期内发生重大会计差错更正需追溯重述的情况说明

适用  不适用

公司报告期无重大会计差错更正需追溯重述的情况。

### 十二、与上年度财务报告相比，合并报表范围发生变化的情况说明

适用  不适用

本年度公司因投资设立子公司，合并报表范围增加 5 家子公司：

公司名称	注册资本 (万元)	新纳入合并范围的原因	持股比例	净资产(元)	净利润(元)
华西能源工程有限公司	20,000	新设	100%	180,514,001.67	-19,485,998.33
自贡华西能源工业有限公司	30,000	新设	100%		
华西能源张掖生物质发电有限公司	28,560	新设	100%	285,262,006.98	-337,993.02
四川鼎慧商贸有限公司	1,000	新设	100%	9,944,322.65	-55,677.35
四川易迪泰网络有限公司	500	新设	100%	-299.88	-299.88

### 十三、公司利润分配及分红派息情况

报告期内利润分配政策的制定、执行或调整情况

√ 适用 □ 不适用

(一)、利润分配原则

公司的利润分配应重视对投资者的合理投资回报，利润分配政策应保持连续性和稳定性，始终坚持如下原则：1、按法定顺序分配的原则；2、存在未弥补亏损不得分配的原则；3、不对公司持有的本公司股份进行利润分配的原则。

(二)、利润分配形式

公司可以采取现金方式、股票方式或者现金与股票相结合的方式分配利润。

(三)、利润分配的决策程序和机制

1、公司董事会结合公司盈利情况、资金需求和股东回报规划提出合理的分配方案，独立董事应对利润分配方案发表明确的独立意见。董事会在决策和形成分红方案时，要记录参会董事的发言要点、独立董事意见、董事会投票表决情况等内容，并形成书面记录作为公司档案妥善保存。

2、股东大会应对董事会提出的利润分配方案进行表决。公司应切实保障社会公众股股东参与股东大会的权利。

3、利润分配预案经董事会审议通过后，提交股东大会审议，审议过程中，股东大会应充分听取中小股东的意见。公司股东大会对利润分配方案作出决议后，公司董事会须在股东大会召开后 2 个月内完成股利(或股份)的派发事项。如果公司年度盈利但公司董事会未做出现金利润分配预案的，应当在定期报告中披露未分红的原因、未用于分红的资金留存公司的用途，独立董事应当对此发表独立意见。

4、监事会应对董事会执行公司分红政策的情况及决策程序进行监督。

(四)、现金分红条件

1、公司该年度实现的可分配利润为正值、且现金流充裕；实施现金分红不会影响公司后续持续经营，公司可以进行现金分配。

2、审计机构对公司的年度财务报告出具标准无保留意见的审计报告；

3、公司无重大投资计划或者重大现金支出等事项发生（募集资金投资项目除外）。

重大投资计划或者重大现金支出是指：公司未来十二个月内拟对外投资、收购资产或者购买设备的累计支出达到或者超过公司最近一期经审计净资产的百分之三十。

(五)、现金分红的时间及比例

在符合利润分配原则、保证公司正常经营和长远发展的前提下，公司可以每年年度股东大会召开后进行一次现金分红。公司董事会可以根据公司的盈利状况及资金需求状况提议公司进行中期现金分红。

在满足现金分红条件时，公司每年以现金方式分配的利润应不低于当年实现的可分配利润的10%(含10%)，且任何三个连续会计年度内，公司以现金方式累计分配的利润不少于该三年实现的年均可分配利润的30%。

(六)、股票股利分配的条件

根据公司长远和可持续发展的实际情况，以及年度的盈利情况、现金流状况，在保证现金分红比例和公司股本规模及股权结构合理的前提下，公司可以采用股票股利方式进行利润分配。

(七)、利润分配政策的调整原则

公司因外部经营环境或自身经营状况发生重大变化，需调整利润分配政策的，应以股东权益保护为出发点，详细论证和说明原因；独立董事发表意见，经公司董事会审议批准后，提交股东大会审议，并经出席股东大会的股东所持表决权的三分之二以上通过。

(八)、存在股东违规占用公司资金情况的，公司应当扣减该股东所分配的现金红利，以偿还其占用的资金。

现金分红政策的专项说明	
是否符合公司章程的规定或股东大会决议的要求：	是
分红标准和比例是否明确和清晰：	是



相关的决策程序和机制是否完备：	是
独立董事是否履职尽责并发挥了应有的作用：	是
中小股东是否有充分表达意见和诉求的机会，其合法权益是否得到了充分保护：	是
现金分红政策进行调整或变更的，条件及程序是否合规、透明：	是

**公司近 3 年（含报告期）的利润分配预案或方案及资本公积金转增股本预案或方案情况**

（1）2012年度利润分配方案：以公司总股本1.67亿股为基数，每10股派发现金红利1.0元（含税），共计派发现金1,670万元；剩余未分配利润留待以后年度分配。

（2）2013年度利润分配方案：以公司总股本2.05亿股为基数，向全体股东每10股派发现金红利1.00元（含税），不送红股，以资本公积金向全体股东每10股转增8股，共计派发现金2,050万元、转增股本1.64亿股；剩余未分配利润留待以后年度分配。

（3）2014年度公司利润分配预案为：以公司总股本3.69亿股为基数，向全体股东每10股派发现金红利1.00元（含税），不送红股，以资本公积金向全体股东每10股转增10股。

**公司近三年现金分红情况表**

单位：元

分红年度	现金分红金额（含税）	分红年度合并报表中归属于上市公司股东的净利润	占合并报表中归属于上市公司股东的净利润的比率	以现金方式要约回购股份资金计入现金分红的金额	以现金方式要约回购股份资金计入现金分红的比例
2014 年	36,900,000.00	149,122,301.05	24.74%	0.00	0.00%
2013 年	20,500,000.00	131,424,853.86	15.60%	0.00	0.00%
2012 年	16,700,000.00	103,459,141.03	16.14%	0.00	0.00%

**公司报告期内盈利且母公司未分配利润为正但未提出现金红利分配预案**

适用  不适用

**十四、本报告期利润分配及资本公积金转增股本预案**

适用  不适用

每 10 股送红股数（股）	0
每 10 股派息数（元）（含税）	1.00
每 10 股转增数（股）	10
分配预案的股本基数（股）	369,000,000
现金分红总额（元）（含税）	36,900,000.00
可分配利润（元）	677,568,012.90
现金分红占利润分配总额的比例	100%
本次现金分红情况：	
其他	
利润分配或资本公积金转增预案的详细情况说明	

经公司董事会审议通过的年度利润分配预案为：以公司总股本 3.69 亿股为基数，向全体股东每 10 股派发现金红利 1.00 元（含税），不送红股，以资本公积金向全体股东每 10 股转增 10 股。

## 十五、社会责任情况

适用  不适用

## 十六、报告期内接待调研、沟通、采访等活动登记表

适用  不适用

接待时间	接待地点	接待方式	接待对象类型	接待对象	谈论的主要内容及提供的资料
2014 年 01 月 03 日	公司	实地调研	机构	鹏华基金	关注公司 2014 年年度工作计划及公司垃圾发电业务进展情况及未来规划，未提供资料。
2014 年 02 月 13 日	公司	电话沟通	个人	投资者	调研、走访事宜，未提供资料
2014 年 03 月 25 日	公司	实地调研	机构	招商证券、广发证券等	了解公司生产经营基本情况、垃圾发电项目进展及未来发展规划，未提供资料。
2014 年 04 月 02 日	公司	实地调研	机构	国泰君安证券、财通基金等	了解公司海外订单基本情况、2014 年业绩情况等，未提供资料。
2014 年 05 月 12 日	公司	电话沟通	个人	投资者	主要关注公司运营模式以及盈利情况，未提供资料。
2014 年 06 月 13 日	公司	电话沟通	个人	投资者	了解公司的经营状况、发展战略，未提供资料。
2014 年 07 月 15 日	公司	电话沟通	机构	投资者	调研、走访事宜，未提供资料
2014 年 08 月 14 日	公司	电话沟通	个人	投资者	了解公司的经营状况、发展战略，未提供资料。
2014 年 09 月 29 日	公司	电话沟通	个人	投资者	了解公司投资北京力拓进展事宜、三季度业绩情况等，未提供资料

## 第五节 重要事项

### 一、重大诉讼仲裁事项

适用  不适用

本报告期内，公司无重大诉讼、仲裁事项。

其他诉讼、仲裁事项详见本报告第十一节“财务报告”之“或有事项”。

### 二、媒体质疑情况

适用  不适用

媒体质疑事项说明	披露日期	披露索引
2014 年 1 月，有媒体刊登了一篇标题为《华西能源：财务疑点重重》的文章，文章对公司货币资金、合并报表利润等方面提出质疑，认为公司 2013 年三季度货币资金较 2013 年半年报降低近 6.47 亿元，降幅-67.16%，远超近几年公司货币资金的变动情况存在问题；文章同时认为公司 2013 年半年度利润真实性存在问题。公司对上述疑问进行了逐个答复和澄清。媒体质疑未对公司生产经营造成影响。	2014 年 01 月 22 日	公告编号 2014-008：关于媒体有关报道的澄清公告，披露于《中国证券报》、《上海证券报》、《证券时报》、《证券日报》、巨潮资讯网。
2014 年 1 月，有媒体刊登了一篇标题为《华西能源：应收账款异常存提前确认收入嫌疑》的文章，文章认为公司货币资金存在疑问，同时对公司在建工程转固、应收账款确认方式等方面提出质疑。公司对上述疑问进行了逐个答复和澄清。媒体质疑未对公司生产经营造成影响。	2014 年 01 月 28 日	公告编号 2014-009：关于媒体有关报道的澄清公告，披露于《中国证券报》、《上海证券报》、《证券时报》、《证券日报》、巨潮资讯网。

### 三、控股股东及其关联方对上市公司的非经营性占用资金情况

适用  不适用

公司报告期不存在控股股东及其关联方对上市公司的非经营性占用资金。

### 四、破产重整相关事项

适用  不适用

公司报告期未发生破产重整相关事项。

### 五、资产交易事项

#### 1、收购资产情况

适用  不适用

交易对方或最终控制方	被收购或置入资产	交易价格(万元)	进展情况	对公司经营的影响	对公司损益的影响	该资产为上市公司贡献的净利润占净利润总额的比率	是否为关联交易	与交易对方的关系(适用关联交易情形)	披露日期	披露索引
东莞市炜业投资有限公司	广东博海昕能环保有限公司 50% 股权	26,000	截至报告披露日, 股权过户已完成	拓展新的地区市场、提升公司环保业务竞争力。	无	0.00%	否	不适用	2014 年 11 月 03 日	《关于收购增资广东博海昕能环保有限公司的公告》, 公告编号 2014-078。披露于巨潮资讯网。

## 2、出售资产情况

适用  不适用

公司报告期未出售资产。

## 3、企业合并情况

适用  不适用

公司报告期未发生企业合并情况。

## 六、公司股权激励的实施情况及其影响

适用  不适用

公司报告期无股权激励计划及其实施情况。

## 七、重大关联交易

### 1、与日常经营相关的关联交易

适用  不适用

关联交易方	关联关系	关联交易类型	关联交易内容	关联交易定价原则	关联交易价格	关联交易金额(万元)	占同类交易金额的比例	关联交易结算方式	可获得的同类交易市价	披露日期	披露索引
四川省能投华西生物质能开发有限公司	参股公司	销售商品	提供锅炉设备、工程总包等服务	市场原则		13,406.12	4.11%			2014 年 03 月 25 日	关于预计 2014 年日常关联交易的公告编号: 2014-024
合计				--	--	13,406.12	--	--	--	--	--

大额销货退回的详细情况	无
关联交易的必要性、持续性、选择与关联方（而非市场其他交易方）进行交易的原因	无
关联交易对上市公司独立性的影响	无
公司对关联方的依赖程度，以及相关解决措施（如有）	无
按类别对本期将发生的日常关联交易进行总金额预计的，在报告期内的实际履行情况（如有）	无
交易价格与市场参考价格差异较大的原因（如适用）	无

## 2、资产收购、出售发生的关联交易

适用  不适用

## 3、共同对外投资的关联交易

适用  不适用

公司报告期末未发生共同对外投资的关联交易。

## 4、关联债权债务往来

适用  不适用

是否存在非经营性关联债权债务往来

是  否

关联方	关联关系	债权债务类型	形成原因	是否存在非经营性资金占用	期初余额（万元）	本期发生额（万元）	期末余额（万元）
自贡能投华西环保发电有限公司	其他关联方	应收关联方债权	安全文明及质量保证金等	否	3,046.62		565.2
自贡能投华西环保发电有限公司	其他关联方	应收关联方债权	代垫员工社保款	是		1.66	
自贡能投华西环保发电有限公司	其他关联方	应收关联方债权	销售商品	否	4,569.26	2,899.05	5,947.32
四川省能投华西生物质能开发有限公司	联营企业	应收关联方债权	代垫员工社保款	是		9.24	
浙江华西铂瑞重工有	合营企业	应收关联方	销售商品	否		1,925	1,055

限公司		债权					
浙江华西铂瑞重工有限公司	合营企业	应收关联方债权	代垫投标保证金等	是		183.29	
关联债权债务对公司经营成果及财务状况的影响							

## 5、其他关联交易

适用  不适用

公司于2014年1月10日召开第三届董事会一次会议，审议通过了《关于向浙江华西铂瑞重工有限公司提供担保的议案》，同意公司向浙江华西铂瑞重工有限公司为办理银行授信申请提供总额不超过6,000万元人民币的担保，担保金额占公司最近一期经审计净资产的3.64%。

公司于2014年11月15日召开第三届董事会八次会议，审议通过了《关于合资组建投资管理公司的议案》，同意公司出资400万元与自然人刘锡江、李伟合资组建北京华西京川投资管理有限公司，出资金额占公司最近一期经审计净资产的0.23%。

### 关联交易临时报告披露网站相关查询

临时公告名称	临时公告披露日期	临时公告披露网站名称
《关于向关联方提供担保的公告》(公告编号: 2014-003)	2014年01月14日	巨潮资讯网
《关于对外投资暨关联交易的议案》(公告编号: 2014-084)	2014年11月17日	巨潮资讯网

## 八、重大合同及其履行情况

### 1、托管、承包、租赁事项情况

#### (1) 托管情况

适用  不适用

公司报告期不存在托管情况。

#### (2) 承包情况

适用  不适用

公司报告期不存在承包情况。

#### (3) 租赁情况

适用  不适用

1) 公司与中国银行自贡分行签订了房屋租赁协议，将公司位于自贡市高新区工业园荣川路66号的一

栋二层出租给中行自贡分行，租赁期限2012.11.1-2017.10.31，租金每月50元/平方米，首年租金合计324,252元/年，租金从第二年起每年按5%递增至合同结束。

2) 公司与成都华夏阀门有限公司签订房屋租赁协议，将公司位于自贡市北环路沙渔坝蛇形管分厂14米长自建厂房租赁给华夏阀门有限公司，租赁期限2012年7月26日至2015年7月25日。租赁费首年93,000元、第二年103,000元、第三年115,000元，房屋租赁期间产生的水电气费用每半年结算一次。首年租金93,000.00元应于合同签订日起七日内结清，以后年度每半年结算当年租金的50%。

**为公司带来的损益达到公司报告期利润总额 10%以上的项目**

适用  不适用

**2、担保情况**

适用  不适用

单位：万元

公司对外担保情况（不包括对子公司的担保）								
担保对象名称	担保额度 相关公告 披露日期	担保额度	实际发生日期 （协议签署 日）	实际担保金额	担保类型	担保期	是否履行 完毕	是否为关 联方担保
浙江华西铂瑞工程 有限公司	2014 年 01 月 14 日	6,000	2014 年 04 月 22 日	6,000	连带责任保 证	1 年	是	是
报告期内审批的对外担保额度 合计（A1）			6,000	报告期内对外担保实际发生 额合计（A2）				6,000
报告期末已审批的对外担保额 度合计（A3）			6,000	报告期末实际对外担保余额 合计（A4）				6,000
公司对子公司的担保情况								
担保对象名称	担保额度 相关公告 披露日期	担保额度	实际发生日期 （协议签署 日）	实际担保金额	担保类型	担保期	是否履行 完毕	是否为关 联方担保
报告期内审批对子公司担保额 度合计（B1）			4,000	报告期内对子公司担保实际 发生额合计（B2）				0
报告期末已审批的对子公司担 保额度合计（B3）			4,000	报告期末对子公司实际担保 余额合计（B4）				0
公司担保总额（即前两大项的合计）								
报告期内审批担保额度合计 （A1+B1）			10,000	报告期内担保实际发生额合 计（A2+B2）				6,000
报告期末已审批的担保额度合			10,000	报告期末实际担保余额合计				6,000

计 (A3+B3)		(A4+B4)	
实际担保总额 (即 A4+B4) 占公司净资产的比例			2.19%
其中:			
为股东、实际控制人及其关联方提供担保的金额 (C)			0
直接或间接为资产负债率超过 70% 的被担保对象提供的债务担保金额 (D)			0
担保总额超过净资产 50% 部分的金额 (E)			0
上述三项担保金额合计 (C+D+E)			0
未到期担保可能承担连带清偿责任说明 (如有)			无
违反规定程序对外提供担保的说明 (如有)			无

### 3、其他重大合同

适用  不适用

合同订立公司方名称	合同订立对方名称	合同签订日期	合同涉及资产的账面价值 (万元) (如有)	合同涉及资产的评估价值 (万元) (如有)	评估机构名称 (如有)	评估基准日 (如有)	定价原则	交易价格 (万元)	是否关联交易	关联关系	截至报告期末的执行情况
华西能源	TRN ENERGY PVT.LTD 公司	2011 年 05 月 03 日	/	/	/	/	市场原则	116,500	否	无	项目已累计确认收入 11.38 亿元, 占合同总金额的 99.98%。

### 4、其他重大交易

适用  不适用

公司报告期不存在其他重大交易。

## 九、承诺事项履行情况

### 1、公司或持股 5% 以上股东在报告期内发生或以前期间发生但持续到报告期内的承诺事项

适用  不适用

承诺事由	承诺方	承诺内容	承诺时间	承诺期限	履行情况
股改承诺					
收购报告书或权益变动					



报告书中所作承诺					
资产重组时所作承诺					
首次公开发行或再融资时所作承诺	控股股东、实际控制人黎仁超	自公司股票上市之日起 36 个月内不转让或委托他人管理所持公司股份，也不由公司回购其持有的公司股份。	2011 年 11 月 04 日	36 个月	已按期履行
	担任董事的股东黎仁超	任职期间每年转让股份不超过所持公司股份的 25%；离职后半年内不转让股份；离任申报 6 个月后的 12 个月内通过交易所挂牌交易出售公司股票不超过本人所持公司股票的 50%。	2011 年 11 月 04 日	任职期间	正在履行
其他对公司中小股东所作承诺	控股股东、实际控制人黎仁超	自 2015 年 2 月 10 日起至 2015 年 12 月 31 日期间，不通过任何方式减持所持有的华西能源公司股份。	2015 年 02 月 10 日	2015 年 2 月 10 日至 2015 年 12 月 31 日	正在履行
承诺是否及时履行	是				
未完成履行的具体原因及下一步计划（如有）					

**2、公司资产或项目存在盈利预测，且报告期仍处在盈利预测期间，公司就资产或项目达到原盈利预测及其原因做出说明**

适用  不适用

**十、聘任、解聘会计师事务所情况**

现聘任的会计师事务所

境内会计师事务所名称	信永中和会计师事务所（特殊普通合伙）
境内会计师事务所报酬（万元）	55
境内会计师事务所审计服务的连续年限	6
境内会计师事务所注册会计师姓名	贺军、谢宇春
境外会计师事务所名称（如有）	无
境外会计师事务所报酬（万元）（如有）	0
境外会计师事务所审计服务的连续年限（如有）	无
境外会计师事务所注册会计师姓名（如有）	无

当期是否改聘会计师事务所

是  否

聘请内部控制审计会计师事务所、财务顾问或保荐人情况

适用  不适用

## 十一、监事会、独立董事（如适用）对会计师事务所本报告期“非标准审计报告”的说明

适用  不适用

## 十二、处罚及整改情况

适用  不适用

公司报告期不存在处罚及整改情况。

## 十三、年度报告披露后面临暂停上市和终止上市情况

适用  不适用

## 十四、其他重大事项的说明

适用  不适用

公司报告期不存在需要说明的其他重大事项。

## 十五、公司子公司重要事项

适用  不适用

## 十六、公司发行公司债券的情况

适用  不适用

经中国证监会证监许可[2012]1203号文核准，公司于2012年11月5日向社会公开发行公司债券600万张，发行价格每张100元，募集资金60,000万元；债券存续期限5年，附第3年末发行人上调票面利率选择权和投资者回售选择权。经深圳证券交易所深证上[2012]415号文同意，期债券于2012年12月11日起在深圳证券交易所集中竞价系统和综合协议交易平台挂牌交易。期债券简称“12华西债”，证券代码“112127”。

公司已于2013年11月5日兑付第一年的债券利息总计3,600万元、于2014年11月5日兑付第二年的债券利息总计3,600万元。

## 第六节 股份变动及股东情况

### 一、股份变动情况

单位：股

	本次变动前		本次变动增减（+，-）					本次变动后	
	数量	比例	发行新股	送股	公积金转股	其他	小计	数量	比例
一、有限售条件股份	61,066,900	36.57%	38,000,000	0	71,451,040	-35,598,310	73,852,730	134,919,630	36.56%
1、国家持股	0	0.00%	0	0	0	0	0	0	0.00%
2、国有法人持股	0	0.00%	0	0	0	0	0	0	0.00%
3、其他内资持股	61,066,900	36.57%	38,000,000	0	71,451,040	-35,598,310	73,852,730	134,919,630	36.56%
其中：境内法人持股	0	0.00%	38,000,000	0	30,400,000	0	68,400,000	68,400,000	18.54%
境内自然人持股	61,066,900	36.57%	0	0	41,051,040	-35,598,310	5,452,730	66,519,630	18.03%
4、外资持股	0	0.00%	0	0	0	0	0	0	0.00%
其中：境外法人持股	0	0.00%	0	0	0	0	0	0	0.00%
境外自然人持股	0	0.00%	0	0	0	0	0	0	0.00%
二、无限售条件股份	105,933,100	63.43%	0	0	92,548,960	35,598,310	128,147,270	234,080,370	63.44%
1、人民币普通股	105,933,100	63.43%	0	0	92,548,960	35,598,310	128,147,270	234,080,370	63.44%
2、境内上市的外资股	0	0.00%	0	0	0	0	0	0	0.00%
3、境外上市的外资股	0	0.00%	0	0	0	0	0	0	0.00%
4、其他	0	0.00%	0	0	0	0	0	0	0.00%
三、股份总数	167,000,000	100.00%	38,000,000	0	164,000,000	0	202,000,000	369,000,000	100.00%

#### 股份变动的理由

√ 适用 □ 不适用

1、经中国证券监督管理委员会证监许可[2014]70号文核准，公司于2014年2月17日向不超过10名特定投资者非公开发行人民币普通股（A股）3,800万股；经深圳证券交易所审核同意，本次非公开发行新增股份于2014年3月17日在深圳证券交易所上市。本次非公开发行股份完成后，公司股份总数由16,700万股增加至20,500万股。

2、公司于2014年4月30日实施2013年度权益分派，以公司总股本20,500万股为基数，向全体股东每10股派发现金1元；同时，以资本公积金向全体股东每10股转增8股，由此新增股份16,400万股，公司总股本由20,500万股增至36,900万股。

3、公司首次公开发行前已发行股份92,364,840股于2014年11月11日解除限售，持有上述股份的部分股东因担任公司董事、监事、高管，由此新增高管锁定股份66,519,630股；公司原董事赖红梅女士其所持975.31万股高管锁定股份于2014年4月14日全部解除限售，以上合计新增无限售条件股份35,598,310股。

**股份变动的批准情况**

适用  不适用

**股份变动的过户情况**

适用  不适用

**股份变动对最近一年和最近一期基本每股收益和稀释每股收益、归属于公司普通股股东的每股净资产等财务指标的影响**

适用  不适用

**公司认为必要或证券监管机构要求披露的其他内容**

适用  不适用

## 二、证券发行与上市情况

### 1、报告期末近三年历次证券发行情况

适用  不适用

股票及其衍生证券名称	发行日期	发行价格(或利率)	发行数量	上市日期	获准上市交易数量	交易终止日期
<b>普通股股票类</b>						
人民币普通股(A股)	2011年11月04日	17.00	42,000,000	2011年11月11日	42,000,000	
人民币普通股(A股)	2014年02月17日	22.91	38,000,000	2014年03月17日	38,000,000	
<b>可转换公司债券、分离交易可转债、公司债类</b>						
公司债	2012年11月05日	100.00	6,000,000	2012年12月11日	6,000,000	
<b>权证类</b>						

### 前三年历次证券发行情况的说明

1、经中国证券监督管理委员会证监许可[2011]1675号文核准，公司于2011年11月4日首次向社会公开发行人民币普通股（A股）4,200万股，发行价格每股17.00元，募集资金总额71,400万元。经深圳证券交易所深证上[2011]340号文同意，公司首次公开发行4,200万股股票于2011年11月11日在深圳证券交易所上市交易。股票简称“华西能源”，股票代码“002630”。

2、经中国证监会证监许可[2012]1203号文核准，公司于2012年11月5日向社会公开发行公司债券600万张，发行价格每张100元，募集资金总额60,000万元；债券存续期5年、附第3年末发行人上调票面利率选择权和投资者回售选择权。经深圳证券交易所深证上[2012]415号文同意，本期债券于2012年12月11日在深圳证券交易所集中竞价系统和综合协议交易平台挂牌交易。债券简称“12华西债”，证券代码“112127”。

3、经中国证券监督管理委员会证监许可[2014]70号文核准，公司于2014年2月17日向8名特定对象非公开发行人民币普通股（A股）3,800万股，发行价格每股22.91元，募集资金总额870,580,000元。经深圳证券交易所审核同意，本次非公开发行新增股份3,800万股于2014年3月17日在深圳证券交易所上市。

## 2、公司股份总数及股东结构的变动、公司资产和负债结构的变动情况说明

√ 适用 □ 不适用

1、经中国证券监督管理委员会证监许可〔2014〕70号文核准，公司于2014年2月17日向8名特定投资者非公开发行人民币普通股（A股）3,800万股，发行价格每股22.91元，募集资金总额870,580,000元，扣除各类发行费用后募集资金净额847,278,113.21元。新增股份于2014年3月17日上市。本次非公开发行股份完成后，公司总股本由16,700万股增加至20,500万股，资本公积增加809,278,113.21元。

2、公司于2014年4月30日实施2013年度权益分派，以公司总股本20,500万股为基数，向全体股东每10股派发现金1元；同时，以资本公积金向全体股东每10股转增8股，公司总股本由20,500万股增至36,900万股。公司资本公积由此减少16,400万元。

## 3、现存的内部职工股情况

□ 适用 √ 不适用

## 三、股东和实际控制人情况

### 1、公司股东数量及持股情况

单位：股

报告期末普通股股东总数	25,542	年度报告披露日前第 5 个交易日末普通股股东总数	23,305	报告期末表决权恢复的优先股股东总数	0			
持股 5% 以上的股东或前 10 名股东持股情况								
股东名称	股东性质	持股比例	报告期末持股数量	报告期内增减变动情况	持有有限售条件的股份数量	持有无限售条件的股份数量	质押或冻结情况	
							股份状态	数量
黎仁超	境内自然人	22.63%	83,490,840	37,107,040	62,618,130	20,872,710	质押	61,600,000
赖红梅	境内自然人	4.52%	16,665,760	3,162,560	0	16,665,760	质押	14,940,000
东海基金—工商银行—东海基金—工行—鑫龙 16 号资产管理计划	其他	3.21%	11,862,000	11,862,000	11,862,000	0		
鹏华资产—平安银行—鹏华资产瑞祥 10 期专项资产管理计划	其他	2.79%	10,278,000	10,278,000	10,278,000	0		
鹏华资产—平安银行—鹏华资产瑞祥 11 期专项资产管理计划	其他	2.79%	10,278,000	10,278,000	10,278,000	0		
全国社保基金五零三组合	其他	1.70%	6,282,000	6,282,000	6,282,000	0		
兴业全球基金—上海银行—兴全定增 38 号分级	其他	1.62%	5,976,000	5,976,000	5,976,000	0		

特定多客户资产管理计划								
宝盈基金—平安银行—平安信托—平安财富*创赢一期 79 号集合资金信托计划	其他	1.39%	5,130,000	5,130,000	5,130,000	0		
财通基金—平安银行—平安信托—平安财富*创赢一期 73 号集合资金信托计划	其他	1.36%	5,000,625	5,000,625	5,000,625	0		
新华基金—工商银行—工行特殊策略分级 19 号资产管理计划	其他	1.12%	4,140,000	4,140,000	4,140,000	0		
上述股东关联关系或一致行动的说明	未知公司前 10 名股东之间是否存在关联关系或一致行动人。							
前 10 名无限售条件股东持股情况								
股东名称	报告期末持有无限售条件股份数量	股份种类						
		股份种类	数量					
黎仁超	20,872,710	人民币普通股	20,872,710					
赖红梅	16,665,760	人民币普通股	16,665,760					
广东粤财信托有限公司—西南证券动态股权管家集合资金信托计划	3,814,766	人民币普通股	3,814,766					
全国社保基金四一四组合	2,599,508	人民币普通股	2,599,508					
中国农业银行股份有限公司—申万菱信中证环保产业指数分级证券投资基金	2,189,278	人民币普通股	2,189,278					
王忠起	2,121,700	人民币普通股	2,121,700					
薛珊	1,200,000	人民币普通股	1,200,000					
李涛	959,114	人民币普通股	959,114					
周屹	929,056	人民币普通股	929,056					
张莉莉	882,502	人民币普通股	882,502					
前 10 名无限售流通股股东之间，以及前 10 名无限售流通股股东和前 10 名股东之间关联关系或一致行动的说明	未知前 10 名无限售流通股股东之间，以及前 10 名无限售流通股股东和前 10 名股东之间是否存在关联关系，也未知是否属于一致行动人。							
前 10 名普通股股东参与融资融券业务股东情况说明（如有）								

公司前 10 名普通股股东、前 10 名无限售条件普通股股东在报告期内是否进行约定购回交易

是  否

公司前 10 名普通股股东、前 10 名无限售条件普通股股东在报告期内未进行约定购回交易。

## 2、公司控股股东情况

自然人

控股股东姓名	国籍	是否取得其他国家或地区居留权
黎仁超	中国	否
最近 5 年内的职业及职务	2007 年 1 月起，任华西能源工业集团有限公司董事长兼总经理，兼任深圳东方锅炉控制有限公司董事。2007 年 11 月起至今，任公司董事长，2012 年 1 月起兼任四川省能投华西生物质能开发有限公司董事，2013 年 6 月起兼任浙江华西铂瑞重工有限公司董事长，2014 年 6 月起兼任自贡市商业银行董事。	

### 控股股东报告期内变更

适用  不适用

公司报告期控股股东未发生变更。

## 3、公司实际控制人情况

自然人


实际控制人姓名	国籍	是否取得其他国家或地区居留权
黎仁超	中国	否
最近 5 年内的职业及职务	2007 年 1 月起，任华西能源工业集团有限公司董事长兼总经理，兼任深圳东方锅炉控制有限公司董事。2007 年 11 月起至今，任公司董事长，2012 年 1 月起兼任四川省能投华西生物质能开发有限公司董事，2013 年 6 月起兼任浙江华西铂瑞重工有限公司董事长，2014 年 6 月起兼任自贡市商业银行董事。	

### 实际控制人报告期内变更

适用  不适用

公司报告期实际控制人未发生变更。

### 公司与实际控制人之间的产权及控制关系的方框图



### 实际控制人通过信托或其他资产管理方式控制公司

适用  不适用

#### 4、其他持股在 10%以上的法人股东

适用  不适用

#### 四、公司股东及其一致行动人在报告期提出或实施股份增持计划的情况

适用  不适用

在公司所知的范围内，没有公司股东及其一致行动人在报告期提出或实施股份增持计划。



## 第七节 优先股相关情况

适用  不适用

报告期公司不存在优先股。

## 第八节 董事、监事、高级管理人员和员工情况

### 一、董事、监事和高级管理人员持股变动

姓名	职务	任职状态	性别	年龄	任期起始日期	任期终止日期	期初持股数(股)	本期增持股份数量(股)	本期减持股数(股)	期末持股数(股)
黎仁超	董事长	现任	男	50	2013年12月18日	2016年12月17日	46,383,800	37,107,040	0	83,490,840
杨军	董事、总裁	现任	男	41	2013年12月18日	2016年12月17日	234,000	187,200	87,514	333,686
毛继红	董事、副总裁	现任	男	50	2013年12月18日	2016年12月17日	520,000	416,000	234,000	702,000
万思本	董事、副总裁	现任	男	57	2013年12月18日	2016年12月17日	340,000	272,000	32,500	579,500
黄有全	董事	现任	男	50	2013年12月18日	2016年12月17日	260,000	208,000	0	468,000
徐文石	董事	现任	男	42	2013年12月18日	2016年12月17日	0	0	0	0
杜剑	独立董事	现任	男	46	2013年12月18日	2016年12月17日	0	0	0	0
何菁	独立董事	现任	女	46	2013年12月18日	2016年12月17日	0	0	0	0
廖中新	独立董事	现任	男	51	2013年12月18日	2016年12月17日	0	0	0	0
罗灿	监事会主席	现任	男	53	2013年12月18日	2016年12月17日	260,000	208,000	117,000	351,000
詹宁	职工监事	现任	男	43	2013年12月18日	2016年12月17日	0	0	0	0
邵梅	职工监事	现任	女	50	2013年12月18日	2016年12月17日	0	0	0	0
刘洪芬	监事	现任	女	51	2013年12月18日	2016年12月17日	0	0	0	0
臧文华	监事	现任	女	46	2013年12月18日	2016年12月17日	0	0	0	0
李伟	副总裁、董秘	现任	男	44	2014年01月10日	2016年12月17日	300,000	240,000	0	540,000
周倩	财务总监	现任	女	47	2014年01月10日	2016年12月17日	100,000	80,000	45,000	135,000
钟贵良	副总裁	现任	男	49	2014年01月10日	2016年12月17日	100,000	80,000	26,000	154,000
刘利权	副总裁	现任	男	51	2014年01月10日	2016年12月17日	100,000	80,000	0	180,000

林雨	副总裁	现任	男	44	2014年01月10日	2016年12月17日	338,000	270,400	152,100	456,300
罗军	副总裁	现任	男	46	2014年01月10日	2016年12月17日	338,000	270,400	152,100	456,300
黎洪	副总裁	现任	男	55	2014年01月10日	2016年12月17日	0	0	0	0
杨向东	副总裁	现任	男	33	2014年01月10日	2016年12月17日	0	0	0	0
合计	--	--	--	--	--	--	49,273,800	39,419,040	846,214	87,846,626

## 二、任职情况

公司现任董事、监事、高级管理人员最近 5 年的主要工作经历

### (一) 董事会成员最近5年的主要工作经历

本届董事会为公司第三届董事会，董事会成员任期为2013年12月18日至2016年12月17日。

1、黎仁超先生：董事长，中国国籍，无永久境外居留权，1964年出生，大学本科学历，高级工程师、高级咨询师。2007年11月起至今，任公司董事长、兼任深圳东方锅炉控制有限公司董事，2012年1月起兼任四川省能投华西生物质能开发有限公司董事，2013年6月起兼任浙江华西铂瑞重工有限公司董事长，2014年6月起兼任自贡市商业银行董事。

2、杨军先生：董事，中国国籍，无永久境外居留权，1973年出生，大学本科学历，高级工程师。2007年3月至2007年9月，任祺庆集团（香港）有限公司副总经理。2007年9月至2007年11月，任华西能源工业集团有限公司副总经理。2007年11月至2012年4月，任公司董事、总经理。2012年5月起至今，任公司董事、总裁。

3、毛继红先生：董事，中国国籍，无永久境外居留权，1965年出生，硕士学位，工程师。2007年11月至2012年4月，任公司董事、党委书记、常务副总经理。2012年5月起至今，任公司董事、党委书记、常务副总裁。2012年1月起兼任四川省能投华西生物质能开发有限公司董事，2013年6月起兼任浙江华西铂瑞重工有限公司董事。

4、万思本先生：董事，中国国籍，无永久境外居留权，1957年月出生，大学本科学历，高级工程师。2007年11月起，任公司副总经理，兼任全国锅炉压力容器标准化技术委员会锅炉分技术委员会委员。2010年5月2012年4月，任公司董事、副总经理。2012年5月起至今，任公司董事、副总裁。

5、黄有全先生：董事，中国国籍，无永久境外居留权，1965年出生，大学本科学历，翻译。2007年11月至2012年4月，任公司副总经理。2012年5月至2012年7月，任公司副总裁。现任四川省能投华西生物质能开发有限公司总经理、自贡能投华西环保发电有限公司总经理。2012年10月起至今任公司董事。

6、徐文石先生：董事，中国国籍，无永久境外居留权，1973年出生，博士学位，高级会计师。现任中联财务顾问有限公司总经理。2007年11月起至今，任公司董事。

7、杜剑先生：独立董事，中国国籍，无永久境外居留权，1969年出生，学士学位，高级会计师、注册资产评估师。现任光大国际租赁有限公司总经理、兼任中铁二局股份有限公司独立董事。2012年10月起，任公司独立董事。

8、廖中新先生：独立董事，中国国籍，无永久境外居留权，1963年出生，大学本科学历，副编审。现任西南财经大学《财经科学》编辑部副编审。2013年12月起，任公司独立董事。

9、何菁女士：独立董事，中国国籍，无永久境外居留权，1968年7月出生，大学本科学历，律师。现任四川英特信联合律师事务所合伙人、律师，兼任四川省律师协会金融证券专业委员会委员、四川省律师协会公司业务专业委员会委员。2013年12月起，任公司独立董事。

### (二) 监事会成员最近5年的主要工作经历

本届监事会为公司第三届监事会，监事会成员任期为2013年12月18日至2016年12月17日。

1、罗灿先生：监事会主席，中国国籍，无永久境外居留权，1961年出生，大专学历，高级工程师。2006年3月至2007年11月任公司党委副书记、副总经理兼纪委书记；2007年11月至今，任本公司党委副书记兼纪委书记；2010年11月起任公司监事会主席；2013年9月起兼任公司工会主席。

2、詹宁先生：职工代表监事，中国国籍，无永久境外居留权，1971年出生，大专学历，焊接技师。1989年8月至今，在公司蛇形管分厂从事氩氟焊工作。2010年11月起至今现任公司监事。

3、邵梅女士：职工代表监事，中国国籍，无永久境外居留权，1965年出生，大专学历，工程师。2010年3月至2011年6月任公司主任工程；2011年7月至2013年12月任公司焊接培训中心主任；2014年1月任公司工艺部副部长；2015年2月起任工艺部部长；2010年11月起至今任公司监事。

4、刘洪芬女士：监事，中国国籍，无永久境外居留权，1964年出生，大专学历，工程师。2009年1月至2012年2月任公司客户关系管理部部长；2012年2月至2013年7月任公司综合管部部长，2012年8月起至今任规划行政部部长；2012年5月起至今任公司监事。

5、臧文华女士：监事，中国国籍，无永久境外居留权，1968年出生，大专学历，技师。2012年4月起，任四川东方锅炉工业锅炉集团有限公司项目部部长；2013年6月起至今，任公司监事。

### （三）高级管理人员最近5年的主要工作经历

1、杨军先生：总裁，详见董事会成员简介。

2、毛继红先生：副总裁，详见董事会成员简介。

3、万思本先生：副总裁，详见董事会成员简介。

4、李伟先生：副总裁、董事会秘书，中国国籍，无永久境外居留权，1970年出生，EMBA硕士。2006年4月至2010年5月，任中关村企业改制上市服务中心副主任。2010年6月起任公司副总经理兼董事会秘书；2012年5月起至今任公司副总裁、董事会秘书；2013年6月起兼任浙江华西铂瑞重工有限公司董事。

5、周倩女士：财务总监，中国国籍，无永久境外居留权，1968年出生，本科学历，注册会计师。2007年11月起，任公司财会价格部部长兼预算管理办公室主任；2009年2月起，任公司财务部部长；2010年3月起，任公司总会计师；2012年2月起至今，任公司财务总监。

6、钟贵良先生：副总裁，中国国籍，无永久境外居留权，1965年出生，大学专科学历，工程师。2009年12月起，任公司副总工程师兼总工艺师；2011年1月起，任公司总经理助理；2012年6月起至今，任公司副总裁。

7、刘利权先生：副总裁，中国国籍，无永久境外居留权，1963年出生，硕士学位。2006年9月起，任自贡东方锅炉工业集团有限公司总经理助理；2007年1月起，任公司总经理助理兼进出口分公司总经理；2010年3月起，任公司总经理助理；2012年6月起至今，任公司副总裁。

8、林雨先生：副总裁，中国国籍，无永久境外居留权，1970年出生，大学本科学历，高级工程师。历任东方锅炉实业公司、自贡东方锅炉工业集团有限公司设计员、主任工程师、技术发展部副部长、设计处副处长、副总工程师兼设计处处长，2007年11月起，任公司副总工程师兼设计处处长，2008年3月起，任公司副总工程师兼设计一处处长，2009年1月起，任公司副总工程师兼技术中心主任，2012年7月起，任公司总裁助理，2013年1月起至今，任公司副总裁。

9、罗军先生：副总裁，中国国籍，无永久境外居留权，1968年出生，大学专科学历，工程师。2007年11月起，任公司副总经济师兼市场营销部部长，2009年1月起，任公司国内营销总监兼国内销售公司总经理，2013年1月起至今，任公司副总裁。

10、黎洪先生：副总裁，中国国籍，无永久境外居留权，1959年出生，本科学历，翻译。1975年11月参加工作，先后任职于四川石油管理局钻采研究所情报室、石油研究所情报室；1993年4月-2013年8月，任东方电气集团驻巴基斯坦总代表；2013年10月起，任公司总裁助理；2014年1月起至今，任公司副总裁。

11、杨向东先生：副总裁，中国国籍，无永久境外居留权，1981年出生，本科学历，工程师。2009年2月起，任公司预算部部长，2010年3月起，兼任财务部部长；2010年8月起，任生产技术部部长；2011年8月起，任副总经济师兼海外项目部总经理；2012年6月起，任副总经济师兼EPC项目部总经理；2014年1月

起至今，任公司副总裁。

**在股东单位任职情况**

适用  不适用

**在其他单位任职情况**

适用  不适用

任职人员姓名	其他单位名称	在其他单位担任的职务	任期起始日期	任期终止日期	在其他单位是否领取报酬津贴
黎仁超	深圳东方锅炉控制有限公司	董事	2004年05月13日		否
黎仁超	四川省能投华西生物质能开发有限公司	董事	2011年12月01日		否
黎仁超	浙江华西铂瑞重工有限公司	董事长	2013年06月14日		否
黎仁超	自贡市商业银行	董事	2014年05月29日		否
毛继红	四川省能投华西生物质能开发有限公司	董事	2011年12月01日		否
毛继红	浙江华西铂瑞重工有限公司	董事	2013年06月14日		否
黄有全	四川省能投华西生物质能开发有限公司	总经理	2011年12月31日		是
黄有全	自贡能投华西环保发电有限公司	总经理	2011年12月28日		否
万思本	中国标准化委员锅炉压力容器分技术委员会	委员、理事			否
徐文石	中联财务顾问有限公司	总经理			否
杜剑	光大国际租赁有限公司	总经理			是
杜剑	中铁二局股份有限公司	独立董事	2011年10月27日		是
李伟	北京欧地安科技股份有限公司	独立董事			是
李伟	北京爱普聚合科技有限公司	董事			是
刘洪芬	浙江华西铂瑞重工有限公司	监事	2013年06月14日		否
在其他单位任职情况的说明					

**三、董事、监事、高级管理人员报酬情况**

**董事、监事、高级管理人员报酬的决策程序、确定依据、实际支付情况**

公司按照《公司董事、监事人员薪酬管理办法》和《公司高级管理人员薪酬绩效管理办法》等管理制度的规定确定和发放董事、监事和高级管理人员的报酬。其中，在公司任职的董事、监事、高级管理人员按照其担任的职务，根据公司现行薪酬制度、并结合公司经营状况和个人工作绩效考核情况领取报酬。

2014年1-12月，公司全体董事、监事和高级管理人员取得的税前报酬合计583.07万元，占公司2014年度经审计净利润的3.91%。

**公司报告期内董事、监事和高级管理人员报酬情况**

单位：万元

姓名	职务	性别	年龄	任职状态	从公司获得的报酬总额	从股东单位获得的报酬总额	报告期末实际所得报酬
黎仁超	董事长	男	50	现任	57.53	-	57.53

杨军	董事、总裁	男	41	现任	42.64	-	42.64
毛继红	董事、副总裁	男	50	现任	50.58	-	50.58
万思本	董事、副总裁	男	57	现任	38.64	-	38.64
黄有全	董事	男	50	现任	-	-	-
徐文石	董事	男	42	现任	-	-	-
杜剑	独立董事	男	46	现任	5.90	-	5.90
何菁	独立董事	女	46	现任	6.15	-	6.15
廖中新	独立董事	男	51	现任	6.15	-	6.15
罗灿	监事会主席	男	53	现任	34.36	-	34.36
詹宁	职工监事	男	43	现任	7.79	-	7.79
邵梅	职工监事	女	50	现任	12.72	-	12.72
刘洪芬	监事	女	51	现任	12.45	-	12.45
臧文华	监事	女	46	现任	2.00	-	2.00
李伟	副总裁、董秘	男	44	现任	40.16	-	40.16
周倩	财务总监	女	47	现任	38.87	-	38.87
钟贵良	副总裁	男	49	现任	36.39	-	36.39
刘利权	副总裁	男	51	现任	36.70	-	36.70
林雨	副总裁	男	44	现任	38.44	-	38.44
罗军	副总裁	男	46	现任	39.99	-	39.99
黎洪	副总裁	男	55	现任	32.12	-	32.12
杨向东	副总裁	男	33	现任	43.49	-	43.49
合计	--	--	--	--	583.07	-	583.07

公司董事、监事、高级管理人员报告期内被授予的股权激励情况

适用  不适用

#### 四、公司董事、监事、高级管理人员变动情况

姓名	担任的职务	类型	日期	原因
黎洪	副总裁	聘任	2014年01月10日	根据工作需要，经公司总裁提名，董事会同意聘任担任公司副总裁，任期三年。
杨向东	副总裁	聘任	2014年01月10日	根据工作需要，经公司总裁提名，董事会同意聘任担任公司副总裁，任期三年。

#### 五、报告期核心技术团队或关键技术人员变动情况（非董事、监事、高级管理人员）

报告期内，公司核心技术团队及关键技术人员不存在重大变化。

## 六、公司员工情况

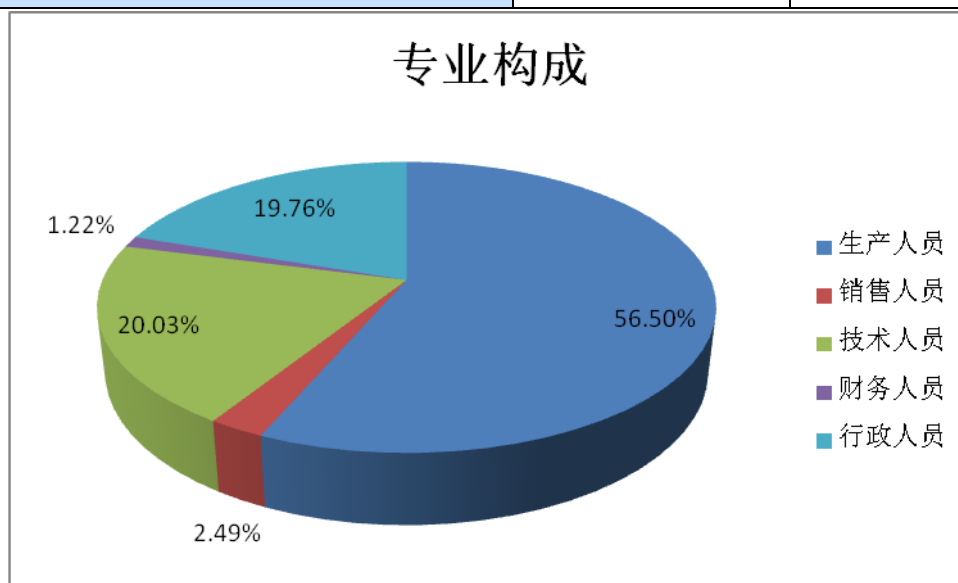
### 1、员工人数

截至2014年12月31日，公司在职员工总数1807人。此外，需公司承担费用的内退职工3人。

在职员工总人数	1807
公司需承担费用的内退职工人数	3

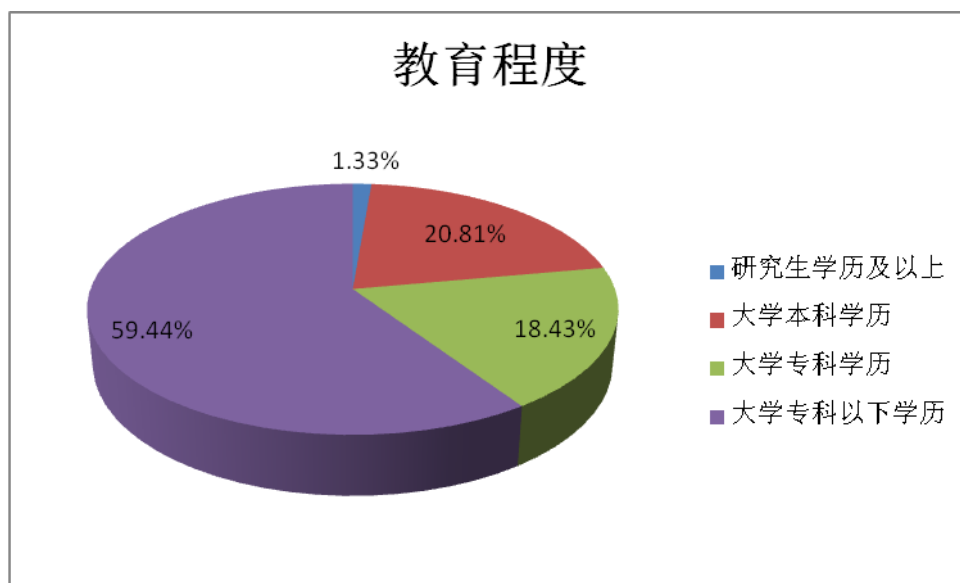
### 2、专业构成

类别	人数（人）	比例（%）
生产人员	1021	56.50%
销售人员	45	2.49%
技术人员	362	20.03%
财务人员	22	1.22%
行政人员	357	19.76%



### 3、教育程度

类别	人数（人）	比例（%）
研究生学历及以上	24	1.33%
大学本科学历	376	20.81%
大学专科学历	333	18.43%
大学专科以下学历	1074	59.44%
合计	1807	100%



#### 4、薪酬政策

员工薪酬发放类型有年薪制、协议工资制、岗位绩效工资制。其中，公司中、高层管理人员实行年薪制，与公司签订劳务协议的人员实行协议工资制，除年薪及协议工资制以外的员工实行岗位绩效工资制。员工工资主要由标准工资、绩效工资、福利津贴等构成。

公司对各岗位制定了岗位说明书及绩效考核标准，生产人员绩效工资根据产量、计划完成率、产品合格率等相关指标确定；销售人员绩效工资根据销量、资金回笼率、销售价格等指标确定；管理人员绩效工资根据各岗位职责及绩效考核指标完成情况确定。公司每年初根据年度方针目标、人力资源计划、生产经营状况，结合市场薪酬福利行情，调整下一年度员工薪酬预算并报总裁办公会、董事会批准后执行。公司高级管理人员的薪酬根据董事会薪酬与考核委员会、董事会确定的标准发放，董事、监事的津贴根据股东大会确定的标准发放。

#### 5、培训计划

为保证公司发展目标，提高公司管理能力和员工素质，公司每年年末由人力资源部负责牵头各部门共同制定下一年的培训计划，包括培训目的、培训内容、课时、培训方式、参加人员、师资安排、预计培训费用等。根据员工岗位职责，培训内容包括企业文化、员工素质、职业技能、管理技巧、生产安全管理、成本管理等，培训形式有自培、内培、外培等。同时，根据公司发展和员工意愿，与高校联合举办在职学历教育培训，为员工深造学习提供支持，鼓励员工继续教育和岗位学习。



## 第九节 公司治理

### 一、公司治理的基本状况

报告期内，公司按照《公司法》、《证券法》、《深圳证券交易所股票上市规则》、《深圳证券交易所中小企业板上市公司规范运作指引》等法律法规和规范性文件的要求，不断完善公司治理结构，建立健全内部管理制度，规范公司运作，强化内部控制，完善信息披露，保证公司的独立性和透明度，不断提高公司的治理创新水平。

报告期内，经股东大会或董事会审议通过正在执行的各项制度及披露情况如下：

序号	制度名称	披露时间
1	《内幕信息知情人管理制度》	2012/4/23
2	《股东大会议事规则》	2012/4/23
3	《监事会议事规则》	2012/4/23
4	《募集资金管理办法》	2012/4/23
5	《投资者关系管理工作制度》	2012/4/23
6	《重大信息内部报告制度》	2012/4/23
7	《关联交易管理办法》	2012/4/23
8	《内部审计制度》	2012/4/23
9	《防范大股东及关联方资金占用专项制度》	2012/4/23
10	《年报信息披露重大差错责任追究制度》	2012/4/23
11	《对外担保管理制度》	2012/4/23
12	《信息披露管理制度》	2012/4/23
13	《董事会议事规则》	2012/4/23
14	《独立董事工作制度》	2012/4/23
15	《董事、监事和高级管理人员所持公司股份及其变动管理办法》	2012/4/23
16	《董事会审计委员会年报工作规程》	2012/4/23
17	《公司章程》	2012/9/21
18	《投资运作管理制度》	2012/9/21
19	《审计委员会工作细则》	2012/9/21
20	《提名委员会工作细则》	2012/9/21
21	《薪酬与考核委员会工作细则》	2012/9/21
22	《战略与投资委员会工作细则》	2012/9/21
23	《总裁工作细则》	2012/9/21
24	《外部信息使用人管理制度》	2013/4/20
25	《风险投资管理制度》	2013/5/14
26	《董事、监事人员薪酬管理办法》	2013/6/1
27	《高级管理人员薪酬绩效管理办法》	2013/6/1
28	《董事、监事和高级管理人员所持本公司股份及其变动管理办法》	2014/4/9
29	《债务融资工具信息披露管理制度》	2014/11/18

#### 1、股东与股东大会

公司按照《公司法》、《上市公司股东大会规则》、《公司章程》、《股东大会议事规则》的规定，召集召开股东大会，平等对待股东，特别是中小股东，为股东参加股东大会提供便利条件。对每项议案每

个股东都能充分表达意见，按照股东意愿表决。同时，公司聘请专业律师见证股东大会，确保会议召集召开以及表决程序符合法律法规，维护股东的合法权益。

## 2、控股股东、实际控制人与上市公司的关系

公司控股股东、实际控制人依法行使权利，承担相应义务。自公司股份制改造以来，未发生过其利用控制地位侵害其他股东，特别是中小股东利益的行为，对公司的治理结构、独立性等没有产生不利影响。公司控股股东、实际控制人不存在“一控多”现象，不存在控股股东占用公司资金的现象。公司具有独立的业务和自主经营能力，在业务、人员、资产、机构、财务上独立于控股股东、实际控制人。公司董事会、监事会和内部机构能够独立运作。

## 3、董事与董事会

公司严格按照《公司章程》规定程序选聘董事，董事会的人数及结构符合法律法规和《公司章程》的要求。报告期内，公司全体董事以认真负责的态度出席董事会和股东大会，积极参加相关培训，学习有关法律法规。公司三名独立董事在工作中保持充分的独立性，认真审议各项议案，及时对有关事项发表了独立意见，认真履行职责、切实维护了公司和中小股东的利益。

## 4、监事与监事会

公司严格按照《公司章程》规定程序选聘监事。监事会的人数和人员构成符合法律法规和《公司章程》的要求。报告期内，公司各位监事积极参加有关培训，学习有关法律法规，认真履行职责，对公司财务以及公司董事、高级管理人员履行职责的合法合规性进行监督，维护公司及股东的合法权益。

## 5、经理层

公司已建立《总裁工作细则》等制度，公司经理层勤勉尽责，切实贯彻执行董事会和股东会决议。总经理及其他高级管理人员职责清晰，严格按照公司各项管理制度履行职责。经理层人员的聘任公开、透明、程序规范。总裁和其他高级管理人员的聘任、考核等均严格按照公司制度执行，管理层团结稳定，诚信守信、正确履职，没有发现违法违规行为。

## 6、公司内部控制

根据监管要求和公司实际情况，公司建立了较为有效的内部控制制度，内容涵盖财务、信息、生产、安全、技术、市场、质量、投资、行政、人力资源等整个生产经营过程的重要环节，并得到有效贯彻执行，对公司生产经营起到了监督、控制和指导作用。公司现有制度已覆盖了公司各层面和环节，形成了规范的管理体系，能预防和及时发现纠正运营过程中可能出现的重要错误和舞弊，保护公司资产的安全和完整，保证会计记录和会计信息的真实、准确、及时、完整，不存在重大缺陷。随着公司业务职能调整、外部环境变化和管理要求的提高，内部控制将不断修订和完善。

## 7、公司独立性

公司在业务、资产、人员、机构和财务等方面与控股股东及实际控制人完全分开，拥有完整的研发、生产、供应及销售体系，具有面向市场独立经营的能力。公司董事会、监事会和内部机构独立运作，具有独立的业务和自主经营能力。公司能够自主招聘经营管理人员和职工。公司拥有独立的财务部门，建立了独立的财务核算体系，独立做出财务决策。公司控股股东严格规范自己的行为，不存在控股股东、实际控制人超越股东大会直接或间接干预公司决策和经营活动的情况。

## 8、利益相关者

公司充分尊重和维护利益相关者的合法权利，与利益相关者保持积极合作，向债权人提供必要的信息，加强与相关各方的沟通，以实现公司、股东、员工、客户、社会等各方利益的均衡，共同推动公司持续、稳定、健康发展。

## 9、信息披露与透明度

公司十分重视信息披露管理工作，严格按照《上市公司信息披露管理办法》、《深圳证券交易所股票上市规则》《深圳证券交易所中小企业板上市公司规范运作指引》等规范性文件的要求指导和规范公司信息披露；公司制定了《信息披露管理办法》、《重大信息内部报告制度》等具体管理制度，确保信息披露的真实准确、及时完整；公司明确董事会秘书为信息披露负责人，证券部负责信息披露日常事务；公司指

定《中国证券报》、《上海证券报》、《证券时报》、《证券日报》以及巨潮资讯网 (<http://www.cninfo.com.cn>) 为信息披露媒体。

10、投资者关系管理

公司建立了《投资者关系管理工作制度》，积极开展投资者关系管理工作。指定专人负责与投资者进行沟通和交流，设立了专线电话、专用传真、专用邮箱等多种渠道，及时回复投资者咨询，接受投资者来访与调研，并按照监管要求做好调研《承诺书》签署，以及调研记录信息披露。公司努力与投资者建立良性互动，加强投资者关系管理，提高公司信息透明度，保障全体股东的合法权益。

公司治理与《公司法》和中国证监会相关规定的要求是否存在差异

是  否

公司治理与《公司法》和中国证监会相关规定的要求不存在差异。

公司治理专项活动开展情况以及内幕信息知情人登记管理制度的制定、实施情况

报告期内，公司严格按照《深圳证券交易所中小企业板上市公司规范运作指引》、《信息披露管理办法》、《内幕信息知情人登记管理制度》等规则制度的要求，认真做好内幕信息知情人管理、登记、报备工作。定期报告披露前，及时通过内部 OA、电话、邮件、短信等方式向全体董事、监事、高管等发出通知，告知定期报告披露时间，明确提示窗口期不得买卖公司股票的相关要求，防止违规事件发生。对正在决策过程中或尚未披露的重大事项，公司明确了内幕信息知情人的保密责任，切实防范内幕信息知情人泄露内幕信息或从事内幕交易等违规行为，规范公司内幕信息管理，保证信息披露的公平原则。经自查，公司未发生利用内幕信息买卖公司股票的情形。

二、报告期内召开的年度股东大会和临时股东大会的有关情况

1、本报告期年度股东大会情况

会议届次	召开日期	会议议案名称	决议情况	披露日期	披露索引
2013 年度股东大会	2014 年 04 月 16 日	议案 1《公司 2013 年度报告及摘要》、议案 2《公司董事会 2013 年工作报告》、议案 3《公司监事会 2013 年工作报告》、议案 4《公司 2013 年度财务决算报告》、议案 5《公司 2013 年度利润分配方案》、议案 6《公司 2014 年度财务预算报告》、议案 7《关于预计 2014 年度日常关联交易的议案》、议案 8《关于聘任 2014 年财务审计机构的议案》	审议通过	2014 年 04 月 17 日	详见巨潮资讯网《华西能源工业股份有限公司 2013 年度股东大会决议公告》(编号 2014-035)

2、本报告期临时股东大会情况

会议届次	召开日期	会议议案名称	决议情况	披露日期	披露索引
2014 年第一次临时股东大会	2014 年 01 月 29 日	议案 1《关于向银行申请授信额度的议案》、议案 2《关于向浙江华西铂瑞重工有限公司提供担保的议案》	审议通过	2014 年 01 月 30 日	详见巨潮资讯网《2014 年第一次临时股东大会决议公告》(编号 2014-010)
2014 年第二	2014 年 05	《关于变更非公开发行股票募集资金部分投资项	审议通过	2014 年 05	详见巨潮资讯网

次临时股东大会	月 16 日	目的议案》		月 17 日	《2014 年第二次临时股东大会决议公告》(编号 2014-044)
2014 年第三次临时股东大会	2014 年 09 月 11 日	议案 1《关于发行中期票据的议案》、议案 2《公司章程修正案》	审议通过	2014 年 09 月 12 日	详见巨潮资讯网《2014 年第三次临时股东大会决议公告》(编号 2014-062)
2014 年第四次临时股东大会	2014 年 12 月 05 日	《关于合资组建投资管理公司的议案》	审议通过	2014 年 12 月 06 日	详见巨潮资讯网《2014 年第四次临时股东大会决议公告》(编号 2014-089)

### 3、表决权恢复的优先股股东请求召开临时股东大会

适用  不适用

## 三、报告期内独立董事履行职责的情况

### 1、独立董事出席董事会及股东大会的情况

独立董事出席董事会情况						
独立董事姓名	本报告期应参加董事会次数	现场出席次数	以通讯方式参加次数	委托出席次数	缺席次数	是否连续两次未亲自参加会议
杜剑	9	2	7	0	0	否
何菁	9	2	7	0	0	否
廖中新	9	2	7	0	0	否
独立董事列席股东大会次数		2				

### 2、独立董事对公司有关事项提出异议的情况

独立董事对公司有关事项是否提出异议

是  否

报告期内独立董事对公司有关事项未提出异议。

### 3、独立董事履行职责的其他说明

独立董事对公司有关建议是否被采纳

是  否

公司独立董事严格按照《公司法》、《深圳证券交易所中小企业板上市公司规范运作指引》和《公司章程》等规定，独立履行职责，对公司制度完善和日常经营等方面适时提出了专业意见。报告期内，独立董事积极参加公司董事会和股东大会，了解公司生产经营情况和财务状，通过电话邮件等方式，与公司其

他董事、高管及相关工作人员保持沟通与联系；关注宏观形势及市场变化对公司经营状况的影响，关注网络媒体有关公司的报道；及时获悉公司重大事项的进展情况，定期审阅公司定期报告、临时公告，及时掌握公司经营情况，对公司财务及重大经营活动进行了有效监督；对报告期内相关事项发表客观、公正的独立意见，为完善公司监督机制，维护公司和股东权益发挥了应有的作用。

#### 四、董事会下设专门委员会在报告期内履行职责情况

公司董事会下设战略与投资委员会、提名委员会、薪酬与考核委员会、审计委员会。报告期内，各专门委员会勤勉尽责，按照有关法律法规、规范性文件及公司专门委员会工作细则积极开展工作。

1、战略与投资委员会严格按照《战略与投资委员会工作细则》履行职责，积极开展工作。报告期内，战略与投资委员会召开了5次会议，对公司拟变更非公开发行股票募集资金部分投资项目、设立自贡华西能源工业有限公司、设立四川鼎慧商贸有限公司、设立四川易迪泰网络有限公司、增资入股成都华西阀门有限公司、收购增资广东博海昕能环保有限公司、合资组建投资管理公司等对外投资进行了事前分析论证，审查相关事项并提交董事会，为董事会和股东会的审议决策提供基础支撑。

2、提名委员会严格按照《提名委员会工作细则》履行职责，积极开展工作。报告期内，提名委员会召开了1次会议，按照岗位任职条件，审查公司新一届董事会、高级管理人员候选人的专业能力、道德品质，并提交公司董事会进行审议。

3、薪酬与考核委员会严格按照《薪酬与考核委员会工作细则》积极开展工作，认真履行职责。报告期内，委员会召开了1次会议，审议《公司高级管理人员薪酬绩效管理办法》、《公司董事、监事薪酬管理办法》落实情况，审议公司董事、高级管理人员年度薪酬标准及执行情况。

4、审计委员会严格按照《审计委员会工作细则》积极开展工作，认真履行职责。报告期内，审计委员会召开了六次会议，审议公司2013年度的业绩快报、年报、季报、内部审计工作报告、年度聘任审计机构等事项；与会计师进行年度审计情况的沟通，并就审计过程中发现的问题及时交换意见，对公司内部控制体系和制度的建设和完善适时提出了有针对性的意见和建议。

#### 五、监事会工作情况

监事会在报告期内的监督活动中发现公司是否存在风险

是  否

监事会对报告期内的监督事项无异议。

#### 六、公司相对于控股股东在业务、人员、资产、机构、财务等方面的独立完整情况

公司系整体变更设立，原华西能源工业集团有限公司的资产和人员全部进入股份公司。公司在业务、资产、人员、机构和财务等方面与股东完全分开，不存在相互依赖的情况，公司具有独立完整的产、供、销系统及自主经营的能力。

##### 1、业务独立

公司整体变更时，华西能源工业集团有限公司从事锅炉及其配套系统业务全部进入公司，目前公司具

有独立完整的业务及自主经营能力，具有完整的生产、供应及销售系统，具备健全的法人组织结构。公司与控股股东及实际控制人没有同业竞争，不存在同业竞争和关联交易等治理不规范情况。

## 2、资产独立完整

公司整体变更设立时，原华西能源工业集团有限公司的全部资产与负债均进入了公司，并办理相关资产权属变更和转移，公司资产完整、独立，产权关系明确。公司目前业务和生产经营必需的土地使用权、房产、机器设备、商标、专利和专有技术及其他资产不存在与股东单位共用的情况。公司对所有资产拥有完全的控制和支配权，不存在资产、资金被股东占用而损害公司利益的情况。

## 3、人员独立

公司总裁、副总裁、财务负责人、董事会秘书等高级管理人员均在公司专职工作，并在公司领取薪酬，未在控股股东、实际控制人及其控制的其他企业担任除董事、监事以外的其他职务。公司财务人员未在控股股东、实际控制人及其控制的其他企业中兼职。公司董事、监事及高级管理人员严格按《公司法》和《公司章程》的有关规定选举和聘任产生；公司在劳动、人事及工资管理上完全独立，有独立的人力资源管理部门，建立了独立的管理体系并制定了相应的规章制度。

## 4、财务独立

公司拥有独立的财务会计部门并配备了相应的财务人员，建立了独立的财务核算体系，有规范独立的财务会计制度和子公司的财务管理制度；公司独立在银行开立账户，不存在资金或资产被股东或其他企业任意占用的情况；公司作为独立的纳税人，依法独立纳税，不存在与股东混合纳税情况。

## 5、机构独立

公司拥有适应公司发展需要独立的组织机构和职能部门，独立行使经营管理职权，能够独立开展生产经营活动，不存在与控股股东或其控制的其他单位之间的从属关系。

## 七、同业竞争情况

适用  不适用

## 八、高级管理人员的考评及激励情况

公司根据《高级管理人员薪酬绩效管理办法》对高级管理人员年度履职情况、工作绩效完成情况进行综合考评，考评结果与薪酬职位挂钩，根据考评结果决定高管的年终绩效奖金、加薪、降薪以及续聘、解聘等。公司将继续建立和完善高级管理人员的绩效评价体系和激励机制，依据公司经营发展战略、年度方针目标，对高级管理人员的履职情况、经营业绩和KPI指标完成情况等进行全方位、多角度考核和评价，激励和督促高级管理人员激情担责、开拓进取、充分履行岗位职责。

## 第十节 内部控制

### 一、内部控制建设情况

为规范经营管理，控制风险，保证经营活动的正常开展，公司根据《公司法》、《证券法》、《企业内部控制基本规范》等法律法规和规则制度，结合公司实际情况和管理需要，建立了股东大会、董事会、监事会及管理层的治理结构，制定了贯穿公司经营管理各层面、各环节的内部控制管理制度并不断完善，加强对财务报告、募集资金、关联交易、对外担保、信息披露、对外投资等重大方面的防范控制。公司内部控制建设符合《企业内部控制基本规范》等有关法律法规的要求，内部控制体系完整、合理、有效。

### 二、董事会关于内部控制责任的声明

董事会认为，公司已建立和完善了符合上市公司管理要求的法人治理结构及内部组织机构，形成了科学的决策机制、执行机制和监督机制；建立了覆盖各业务环节的内部控制制度，保证了公司经营目标的实现和各项活动的正常运行；公司规范公司相关的会计行为，保证会计资料真实完整，确保公司信息披露的真实、准确、及时、完整。截至目前，公司内在部控制在内部环境、风险评估、控制活动、信息沟通、内部监督等方面不存在重大缺陷，公司现有的内部控制制度符合有关法律法规和监管要求，符合公司经营管理和业务发展的实际需要，各项内部控制设计与运行合理、有效。

### 三、建立财务报告内部控制的依据

公司按照企业会计准则、会计法、税法等法律法规，建立了相对完善的财务管理制度、会计核算制度。公司在财务方面建立了严格的内部审批流程，清晰划分了审批权限，并实施有效的管理控制。在会计系统方面，公司按照《公司法》、《企业会计准则》等法律法规的要求建立了规范、完整的财务管理制度以及相关的操作规程，对采购、生产、销售、财务、管理等各环节进行有效控制，确保会计凭证、核算记录及数据的准确、可靠和安全。报告期内，公司以《会计法》、《企业会计准则》、《企业内部控制基本规范》及其配套指引、规范性文件为依据，建立了财务报告内部控制。公司财务报告内部控制不存在重大缺陷。

### 四、内部控制评价报告

内部控制评价报告中报告期内发现的内部控制重大缺陷的具体情况	
报告期内未发现内部控制重大缺陷	
内部控制评价报告全文披露日期	2015 年 04 月 08 日
内部控制评价报告全文披露索引	详见公司披露于巨潮资讯网（ <a href="http://www.cninfo.com.cn">http://www.cninfo.com.cn</a> ）的《2014 年度内部控制自我评价报告》。

### 五、内部控制审计报告或鉴证报告

不适用。

## 六、年度报告重大差错责任追究制度的建立与执行情况

公司于2011年12月12日召开第二届董事会第八次会议，审议通过了《年报信息披露重大差错责任追究制度》。公司董事、监事、高级管理人员及年报编制与信息披露的其他人员在年报编制与披露工作中认真履行职责，严格按照制度要求，认真做好年报编制与披露。报告期内，公司未发生重大会计差错更正、重大遗漏信息补充以及业绩预告修正等情况。



## 第十一节 财务报告

### 一、审计报告

审计意见类型	标准无保留审计意见
审计报告签署日期	2015 年 04 月 03 日
审计机构名称	信永中和会计师事务所（特殊普通合伙）
审计报告文号	XYZH/2014CDA3035-1
注册会计师姓名	贺军、谢宇春

### 审计报告

XYZH/2014CDA3035-1

#### 华西能源工业股份有限公司全体股东：

我们审计了后附的华西能源工业股份有限公司（以下简称华西能源工业公司）财务报表，包括2014年12月31日的合并及母公司资产负债表，2014年度的合并及母公司利润表、合并及母公司现金流量表和合并及母公司股东权益变动表以及财务报表附注。

#### 一、管理层对财务报表的责任

编制和公允列报财务报表是华西能源工业公司管理层的责任，这种责任包括：（1）按照企业会计准则的规定编制财务报表，并使其实现公允反映；（2）设计、执行和维护必要的内部控制，以使财务报表不存在由于舞弊或错误导致的重大错报。

#### 二、注册会计师的责任

我们的责任是在执行审计工作的基础上对财务报表发表审计意见。我们按照中国注册会计师审计准则的规定执行了审计工作。中国注册会计师审计准则要求我们遵守职业道德守则，计划和执行审计工作以对财务报表是否不存在重大错报获取合理保证。

审计工作涉及实施审计程序，以获取有关财务报表金额和披露的审计证据。选择的审计程序取决于注册会计师的判断，包括对由于舞弊或错误导致的财务报表重大错报风险的评估。在进行风险评估时，注册会计师考虑与财务报表编制和公允列报相关的内部控制，以设计恰当的审计程序，但目的并非对内部控制的有效性发表意见。审计工作还包括评价管理层选用会计政策的恰当性和作出会计估计的合理性，以及评价财务报表的总体列报。

我们相信，我们获取的审计证据是充分、适当的，为发表审计意见提供了基础。

### 三、审计意见

我们认为，华西能源工业公司财务报表在所有重大方面按照企业会计准则的规定编制，公允反映了华西能源工业公司2014年12月31日的合并及母公司财务状况以及2014年度的合并及母公司经营成果和现金流量。

信永中和会计师事务所（特殊普通合伙）

中国注册会计师：贺军

中国注册会计师：谢宇春

中国 北京

二〇一五年四月三日

## 二、财务报表

财务附注中报表的单位为：人民币元

### 1、合并资产负债表

编制单位：华西能源工业股份有限公司

2014 年 12 月 31 日

单位：元

项目	期末余额	期初余额
流动资产：		
货币资金	363,727,817.03	402,902,014.10
结算备付金		
拆出资金		
以公允价值计量且其变动计入当期损益的金融资产		
衍生金融资产		
应收票据	40,377,170.68	123,792,081.27
应收账款	2,209,606,749.49	1,525,949,544.37
预付款项	180,250,369.00	177,618,633.92
应收保费		
应收分保账款		
应收分保合同准备金		
应收利息		
应收股利	763,662.57	1,365,662.57
其他应收款	160,045,842.26	59,656,872.81
买入返售金融资产		
存货	2,356,733,783.56	1,326,714,911.37
划分为持有待售的资产		
一年内到期的非流动资产		
其他流动资产		
流动资产合计	5,311,505,394.59	3,617,999,720.41
非流动资产：		
发放贷款及垫款		
可供出售金融资产	2,892,424.00	2,467,651.20

持有至到期投资		
长期应收款		
长期股权投资	592,343,843.28	73,810,525.74
投资性房地产		
固定资产	956,928,044.96	846,479,685.26
在建工程	141,330,062.86	45,595,950.80
工程物资		
固定资产清理		
生产性生物资产		
油气资产		
无形资产	96,032,803.76	97,645,484.08
开发支出		
商誉		
长期待摊费用		
递延所得税资产	63,472,744.03	45,895,892.32
其他非流动资产		493,839,720.00
非流动资产合计	1,852,999,922.89	1,605,734,909.40
资产总计	7,164,505,317.48	5,223,734,629.81
流动负债：		
短期借款	395,000,000.00	313,000,000.00
向中央银行借款		
吸收存款及同业存放		
拆入资金		
以公允价值计量且其变动计入当期损益的金融负债		
衍生金融负债		
应付票据	625,012,226.83	578,468,276.00
应付账款	2,001,786,417.93	1,343,293,236.89
预收款项	548,071,075.72	437,350,298.99
卖出回购金融资产款		
应付手续费及佣金		
应付职工薪酬	7,260,466.19	7,211,001.14
应交税费	53,202,433.31	11,065,329.42
应付利息	3,694,316.68	3,776,205.56

应付股利		
其他应付款	35,996,442.64	26,750,720.48
应付分保账款		
保险合同准备金		
代理买卖证券款		
代理承销证券款		
划分为持有待售的负债		
一年内到期的非流动负债	40,000,000.00	40,000,000.00
其他流动负债	965,000.00	1,681,000.00
流动负债合计	3,710,988,379.30	2,762,596,068.48
非流动负债：		
长期借款		40,000,000.00
应付债券	601,696,593.64	600,307,362.52
其中：优先股		
永续债		
长期应付款		
长期应付职工薪酬		
专项应付款		
预计负债	43,683,007.29	35,424,899.32
递延收益	65,140,000.00	20,840,000.00
递延所得税负债	334,398.90	152,722.98
其他非流动负债		
非流动负债合计	710,853,999.83	696,724,984.82
负债合计	4,421,842,379.13	3,459,321,053.30
所有者权益：		
股本	369,000,000.00	167,000,000.00
其他权益工具		
其中：优先股		
永续债		
资本公积	1,624,201,354.29	978,923,241.08
减：库存股		
其他综合收益	1,692,754.94	636,616.32
专项储备	3,333,295.62	2,021,673.31
盈余公积	88,653,407.22	71,771,686.20

一般风险准备		
未分配利润	655,049,245.04	543,308,665.01
归属于母公司所有者权益合计	2,741,930,057.11	1,763,661,881.92
少数股东权益	732,881.24	751,694.59
所有者权益合计	2,742,662,938.35	1,764,413,576.51
负债和所有者权益总计	7,164,505,317.48	5,223,734,629.81

法定代表人：黎仁超

主管会计工作负责人：周倩

会计机构负责人：李茂娜

## 2、母公司资产负债表

单位：元

项目	期末余额	期初余额
流动资产：		
货币资金	337,336,016.91	402,423,325.51
以公允价值计量且其变动计入当期损益的金融资产		
衍生金融资产		
应收票据	40,337,170.68	123,792,081.27
应收账款	2,150,571,189.87	1,525,507,792.47
预付款项	177,315,253.22	173,506,641.75
应收利息		
应收股利	763,662.57	1,365,662.57
其他应收款	89,038,276.97	59,612,580.23
存货	2,290,165,501.54	1,324,946,322.61
划分为持有待售的资产		
一年内到期的非流动资产		
其他流动资产		
流动资产合计	5,085,527,071.76	3,611,154,406.41
非流动资产：		
可供出售金融资产	2,892,424.00	2,467,651.20
持有至到期投资		
长期应收款		
长期股权投资	1,110,011,267.71	95,877,950.17
投资性房地产		
固定资产	948,436,907.78	841,799,797.66

在建工程	141,151,062.86	45,595,950.80
工程物资		
固定资产清理		
生产性生物资产		
油气资产		
无形资产	85,848,628.36	87,440,913.46
开发支出		
商誉		
长期待摊费用		
递延所得税资产	63,465,444.45	45,889,407.56
其他非流动资产		493,839,720.00
非流动资产合计	2,351,805,735.16	1,612,911,390.85
资产总计	7,437,332,806.92	5,224,065,797.26
流动负债：		
短期借款	395,000,000.00	313,000,000.00
以公允价值计量且其变动计入当期损益的金融负债		
衍生金融负债		
应付票据	625,012,226.83	578,468,276.00
应付账款	1,951,484,290.78	1,343,767,326.59
预收款项	834,981,550.72	437,321,098.99
应付职工薪酬	7,026,541.11	7,179,807.41
应交税费	50,239,809.45	11,000,827.16
应付利息	3,694,316.68	3,776,205.56
应付股利		
其他应付款	54,151,344.78	24,860,952.40
划分为持有待售的负债		
一年内到期的非流动负债	40,000,000.00	40,000,000.00
其他流动负债	965,000.00	1,681,000.00
流动负债合计	3,962,555,080.35	2,761,055,494.11
非流动负债：		
长期借款		40,000,000.00
应付债券	601,696,593.64	600,307,362.52
其中：优先股		

永续债		
长期应付款		
长期应付职工薪酬		
专项应付款		
预计负债	43,384,973.12	35,424,899.32
递延收益	65,140,000.00	20,840,000.00
递延所得税负债	334,398.90	152,722.98
其他非流动负债		
非流动负债合计	710,555,965.66	696,724,984.82
负债合计	4,673,111,046.01	3,457,780,478.93
所有者权益：		
股本	369,000,000.00	167,000,000.00
其他权益工具		
其中：优先股		
永续债		
资本公积	1,623,993,590.67	978,715,477.46
减：库存股		
其他综合收益	1,673,454.50	643,957.62
专项储备	3,333,295.62	2,021,673.31
盈余公积	88,653,407.22	71,771,686.20
未分配利润	677,568,012.90	546,132,523.74
所有者权益合计	2,764,221,760.91	1,766,285,318.33
负债和所有者权益总计	7,437,332,806.92	5,224,065,797.26

### 3、合并利润表

单位：元

项目	本期发生额	上期发生额
一、营业总收入	3,268,585,422.70	3,136,973,995.64
其中：营业收入	3,268,585,422.70	3,136,973,995.64
利息收入		
已赚保费		
手续费及佣金收入		
二、营业总成本	3,147,457,781.57	3,003,863,107.69
其中：营业成本	2,657,830,911.85	2,550,754,694.78



利息支出		
手续费及佣金支出		
退保金		
赔付支出净额		
提取保险合同准备金净额		
保单红利支出		
分保费用		
营业税金及附加	16,154,761.07	13,350,047.62
销售费用	62,391,959.83	63,732,769.41
管理费用	246,288,272.99	242,012,775.47
财务费用	92,323,522.82	84,698,581.21
资产减值损失	72,468,353.01	49,314,239.20
加：公允价值变动收益（损失以“－”号填列）		
投资收益（损失以“－”号填列）	36,364,737.67	-5,645,447.78
其中：对联营企业和合营企业的投资收益	36,364,737.67	-5,645,447.78
汇兑收益（损失以“-”号填列）		
三、营业利润（亏损以“－”号填列）	157,492,378.80	127,465,440.17
加：营业外收入	11,502,695.97	24,624,461.40
其中：非流动资产处置利得	181,854.55	1,574,023.07
减：营业外支出	325,194.66	2,557,492.69
其中：非流动资产处置损失	105,120.98	1,698,217.78
四、利润总额（亏损总额以“－”号填列）	168,669,880.11	149,532,408.88
减：所得税费用	19,566,392.41	18,127,775.22
五、净利润（净亏损以“－”号填列）	149,103,487.70	131,404,633.66
归属于母公司所有者的净利润	149,122,301.05	131,424,853.86
少数股东损益	-18,813.35	-20,220.20
六、其他综合收益的税后净额	1,056,138.62	-389,924.60
归属母公司所有者的其他综合收益的税后净额	1,056,138.62	-389,924.60
（一）以后不能重分类进损益的其他综合收益		
1.重新计量设定受益计划净负债或净资产的变动		

2.权益法下在被投资单位不能重分类进损益的其他综合收益中享有的份额		
(二)以后将重分类进损益的其他综合收益	1,056,138.62	-389,924.60
1.权益法下在被投资单位以后将重分类进损益的其他综合收益中享有的份额		
2.可供出售金融资产公允价值变动损益	1,029,496.88	-382,583.30
3.持有至到期投资重分类为可供出售金融资产损益		
4.现金流量套期损益的有效部分		
5.外币财务报表折算差额	26,641.74	-7,341.30
6.其他		
归属于少数股东的其他综合收益的税后净额		
七、综合收益总额	150,159,626.32	131,014,709.06
归属于母公司所有者的综合收益总额	150,178,439.67	131,034,929.26
归属于少数股东的综合收益总额	-18,813.35	-20,220.20
八、每股收益：		
(一)基本每股收益	0.4112	0.7870
(二)稀释每股收益	0.4112	0.7870

法定代表人：黎仁超

主管会计工作负责人：周倩

会计机构负责人：李茂娜

#### 4、母公司利润表

单位：元

项目	本期发生额	上期发生额
一、营业收入	3,243,689,684.77	3,199,939,530.52
减：营业成本	2,629,535,635.57	2,609,883,458.02
营业税金及附加	12,773,654.05	13,287,484.66
销售费用	57,828,873.45	63,597,351.09
管理费用	231,694,044.79	240,031,743.76
财务费用	92,674,802.44	84,689,135.21

资产减值损失	65,629,505.45	49,302,681.22
加：公允价值变动收益（损失以“－”号填列）		
投资收益（损失以“－”号填列）	24,047,197.54	-12,694,435.88
其中：对联营企业和合营企业的投资收益	24,047,197.54	-12,694,435.88
二、营业利润（亏损以“－”号填列）	177,600,366.56	126,453,240.68
加：营业外收入	11,049,354.02	24,146,694.35
其中：非流动资产处置利得	181,854.55	1,574,023.07
减：营业外支出	325,146.91	2,556,830.69
其中：非流动资产处置损失	105,120.98	1,698,217.78
三、利润总额（亏损总额以“－”号填列）	188,324,573.67	148,043,104.34
减：所得税费用	19,507,363.49	18,127,254.56
四、净利润（净亏损以“－”号填列）	168,817,210.18	129,915,849.78
五、其他综合收益的税后净额	1,029,496.88	-382,583.30
（一）以后不能重分类进损益的其他综合收益		
1.重新计量设定受益计划净负债或净资产的变动		
2.权益法下在被投资单位不能重分类进损益的其他综合收益中享有的份额		
（二）以后将重分类进损益的其他综合收益	1,029,496.88	-382,583.30
1.权益法下在被投资单位以后将重分类进损益的其他综合收益中享有的份额		
2.可供出售金融资产公允价值变动损益	1,029,496.88	-382,583.30
3.持有至到期投资重分类为可供出售金融资产损益		
4.现金流量套期损益的有效部分		
5.外币财务报表折算差额		
6.其他		

六、综合收益总额	169,846,707.06	129,533,266.48
七、每股收益：		
（一）基本每股收益		
（二）稀释每股收益		

## 5、合并现金流量表

单位：元

项目	本期发生额	上期金额发生额
一、经营活动产生的现金流量：		
销售商品、提供劳务收到的现金	1,846,307,984.85	1,891,468,831.28
客户存款和同业存放款项净增加额		
向中央银行借款净增加额		
向其他金融机构拆入资金净增加额		
收到原保险合同保费取得的现金		
收到再保险业务现金净额		
保户储金及投资款净增加额		
处置以公允价值计量且其变动计入当期损益的金融资产净增加额		
收取利息、手续费及佣金的现金		
拆入资金净增加额		
回购业务资金净增加额		
收到的税费返还	21,325,370.46	141,970,973.12
收到其他与经营活动有关的现金	45,211,715.36	37,193,944.52
经营活动现金流入小计	1,912,845,070.67	2,070,633,748.92
购买商品、接受劳务支付的现金	2,071,978,253.11	1,753,628,908.81
客户贷款及垫款净增加额		
存放中央银行和同业款项净增加额		
支付原保险合同赔付款项的现金		
支付利息、手续费及佣金的现金		
支付保单红利的现金		
支付给职工以及为职工支付的现金	145,877,992.08	133,413,597.60

支付的各项税费	84,533,069.49	96,690,723.02
支付其他与经营活动有关的现金	151,383,729.77	88,252,344.45
经营活动现金流出小计	2,453,773,044.45	2,071,985,573.88
经营活动产生的现金流量净额	-540,927,973.78	-1,351,824.96
二、投资活动产生的现金流量：		
收回投资收到的现金		
取得投资收益收到的现金		
处置固定资产、无形资产和其他长期资产收回的现金净额	3,420.00	9,940,842.41
处置子公司及其他营业单位收到的现金净额		
收到其他与投资活动有关的现金	47,184,610.81	29,125,014.50
投资活动现金流入小计	47,188,030.81	39,065,856.91
购建固定资产、无形资产和其他长期资产支付的现金	305,687,515.13	71,939,886.39
投资支付的现金		522,389,768.57
质押贷款净增加额		
取得子公司及其他营业单位支付的现金净额		
支付其他与投资活动有关的现金	25,000,000.00	
投资活动现金流出小计	330,687,515.13	594,329,654.96
投资活动产生的现金流量净额	-283,499,484.32	-555,263,798.05
三、筹资活动产生的现金流量：		
吸收投资收到的现金	847,278,113.21	
其中：子公司吸收少数股东投资收到的现金		
取得借款收到的现金	575,000,000.00	343,000,000.00
发行债券收到的现金		
收到其他与筹资活动有关的现金		1,476,484.00
筹资活动现金流入小计	1,422,278,113.21	344,476,484.00
偿还债务支付的现金	533,000,000.00	450,000,000.00
分配股利、利润或偿付利息支付的现金	90,796,682.96	84,644,351.80
其中：子公司支付给少数股东的股利、利润		
支付其他与筹资活动有关的现金		2,370,115.20

筹资活动现金流出小计	623,796,682.96	537,014,467.00
筹资活动产生的现金流量净额	798,481,430.25	-192,537,983.00
四、汇率变动对现金及现金等价物的影响	-3,566,475.99	-7,341.30
五、现金及现金等价物净增加额	-29,512,503.84	-749,160,947.31
加：期初现金及现金等价物余额	365,054,768.53	1,114,215,715.84
六、期末现金及现金等价物余额	335,542,264.69	365,054,768.53

## 6、母公司现金流量表

单位：元

项目	本期发生额	上期发生额
一、经营活动产生的现金流量：		
销售商品、提供劳务收到的现金	2,122,612,567.30	1,888,465,437.84
收到的税费返还	20,876,203.28	141,493,806.08
收到其他与经营活动有关的现金	47,810,590.90	37,193,944.52
经营活动现金流入小计	2,191,299,361.48	2,067,153,188.44
购买商品、接受劳务支付的现金	1,996,157,132.20	1,754,304,734.54
支付给职工以及为职工支付的现金	135,795,945.27	132,306,534.97
支付的各项税费	83,456,854.62	96,095,065.65
支付其他与经营活动有关的现金	81,569,622.03	85,986,031.23
经营活动现金流出小计	2,296,979,554.12	2,068,692,366.39
经营活动产生的现金流量净额	-105,680,192.64	-1,539,177.95
二、投资活动产生的现金流量：		
收回投资收到的现金		
取得投资收益收到的现金		
处置固定资产、无形资产和其他长期资产收回的现金净额	3,420.00	9,940,842.41
处置子公司及其他营业单位收到的现金净额		
收到其他与投资活动有关的现金	45,986,408.68	29,123,289.05
投资活动现金流入小计	45,989,828.68	39,064,131.46
购建固定资产、无形资产和其他长期资产支付的现金	300,051,662.48	71,912,142.09
投资支付的现金		522,488,144.24

取得子公司及其他营业单位支付的现金净额	495,600,000.00	
支付其他与投资活动有关的现金	25,000,000.00	
投资活动现金流出小计	820,651,662.48	594,400,286.33
投资活动产生的现金流量净额	-774,661,833.80	-555,336,154.87
三、筹资活动产生的现金流量：		
吸收投资收到的现金	847,278,113.21	
取得借款收到的现金	575,000,000.00	343,000,000.00
发行债券收到的现金		
收到其他与筹资活动有关的现金	30,000,000.00	1,476,484.00
筹资活动现金流入小计	1,452,278,113.21	344,476,484.00
偿还债务支付的现金	533,000,000.00	450,000,000.00
分配股利、利润或偿付利息支付的现金	90,796,682.96	84,644,351.80
支付其他与筹资活动有关的现金		2,370,115.20
筹资活动现金流出小计	623,796,682.96	537,014,467.00
筹资活动产生的现金流量净额	828,481,430.25	-192,537,983.00
四、汇率变动对现金及现金等价物的影响	-3,565,019.18	
五、现金及现金等价物净增加额	-55,425,615.37	-749,413,315.82
加：期初现金及现金等价物余额	364,576,079.94	1,113,989,395.76
六、期末现金及现金等价物余额	309,150,464.57	364,576,079.94

## 7、合并所有者权益变动表

本期金额

单位：元

项目	本期												
	归属于母公司所有者权益											少数股东权益	所有者权益合计
	股本	其他权益工具			资本公积	减：库存股	其他综合收益	专项储备	盈余公积	一般风险准备	未分配利润		
	优先股	永续债	其他										
一、上年期末余额	167,000,000.00				978,923,241.08		636,616.32	2,021,673.31	71,771,686.20		543,308,665.01	751,694.59	1,764,413,576.51
加：会计政策变更													

前期差错更正												
同一控制下企业合并												
其他												
二、本年期初余额	167,000,000.00			978,923,241.08		636,616,320.32	2,021,673.31	71,771,686.20		543,308,665.01	751,694,159.59	1,764,413,576.51
三、本期增减变动金额(减少以“－”号填列)	202,000,000.00			645,278,113.21		1,056,138.62	1,311,622.31	16,881,721.02		111,740,580.03	-18,813,350.35	978,249,361.84
(一)综合收益总额						1,056,138.62				149,122,301.05	-18,813,350.35	150,159,626.32
(二)所有者投入和减少资本	38,000,000.00			809,278,113.21								847,278,113.21
1. 股东投入的普通股	38,000,000.00			809,278,113.21								847,278,113.21
2. 其他权益工具持有者投入资本												
3. 股份支付计入所有者权益的金额												
4. 其他												
(三)利润分配								16,881,721.02		-37,381,721.02		-20,500,000.00
1. 提取盈余公积								16,881,721.02		-16,881,721.02		
2. 提取一般风险准备												
3. 对所有者(或股东)的分配										-20,500,000.00		-20,500,000.00
4. 其他												
(四)所有者权益内部结转	164,000,000.00			-164,000,000.00								
1. 资本公积转增资本(或股本)	164,000,000.00			-164,000,000.00								



	00				0								
2. 盈余公积转增资本（或股本）													
3. 盈余公积弥补亏损													
4. 其他													
（五）专项储备								1,311,622.31					1,311,622.31
1. 本期提取								5,037,068.76					5,037,068.76
2. 本期使用								-3,725,446.45					-3,725,446.45
（六）其他													
四、本期期末余额	369,000,000.00				1,624,201,354.29		1,692,754.94	3,333,295.62	88,653,407.22		655,049,245.04	732,881.24	2,742,662,938.35

上期金额

单位：元

项目	上期												
	归属于母公司所有者权益											少数股东权益	所有者权益合计
	股本	其他权益工具			资本公积	减：库存股	其他综合收益	专项储备	盈余公积	一般风险准备	未分配利润		
	优先股	永续债	其他										
一、上年期末余额	167,000,000.00				977,668,229.68		1,026,540.92		58,780,101.22		441,575,396.13	771,914.79	1,646,822,182.74
加：会计政策变更													
前期差错更正													
同一控制下企业合并													
其他													
二、本年期初余额	167,000,000.00				977,668,229.68		1,026,540.92		58,780,101.22		441,575,396.13	771,914.79	1,646,822,182.74
三、本期增减变动金额（减少以“—”					1,255,011.40		-389,924.60	2,021,673.31	12,991,584.98		101,733,268.88	-20,220.20	117,591,393.77

号填列)													
(一)综合收益总额							-389,924.60				131,424,853.86	-20,220.20	131,014,709.06
(二)所有者投入和减少资本				1,255,011.40									1,255,011.40
1. 股东投入的普通股													
2. 其他权益工具持有者投入资本													
3. 股份支付计入所有者权益的金额													
4. 其他				1,255,011.40									1,255,011.40
(三)利润分配								12,991,584.98		-29,691,584.98			-16,700,000.00
1. 提取盈余公积								12,991,584.98		-12,991,584.98			
2. 提取一般风险准备													
3. 对所有者(或股东)的分配										-16,700,000.00			-16,700,000.00
4. 其他													
(四)所有者权益内部结转													
1. 资本公积转增资本(或股本)													
2. 盈余公积转增资本(或股本)													
3. 盈余公积弥补亏损													
4. 其他													
(五)专项储备								2,021,673.31					2,021,673.31
1. 本期提取								8,159,677.20					8,159,677.20
2. 本期使用								-6,138,003.89					-6,138,003.89

(六) 其他													
四、本期期末余额	167,000,000.00				978,923,241.08	636,616.32	2,021,673.31	71,771,686.20		543,308,665.01	751,694.59	1,764,413,576.51	

### 8、母公司所有者权益变动表

本期金额

单位：元

项目	本期										
	股本	其他权益工具			资本公积	减：库存股	其他综合收益	专项储备	盈余公积	未分配利润	所有者权益合计
		优先股	永续债	其他							
一、上年期末余额	167,000,000.00				978,715,477.46		643,957.62	2,021,673.31	71,771,686.20	546,132,523.74	1,766,285,318.33
加：会计政策变更											
前期差错更正											
其他											
二、本年期初余额	167,000,000.00				978,715,477.46		643,957.62	2,021,673.31	71,771,686.20	546,132,523.74	1,766,285,318.33
三、本期增减变动金额（减少以“－”号填列）	202,000,000.00				645,278,113.21		1,029,496.88	1,311,622.31	16,881,721.02	131,435,489.16	997,936,442.58
（一）综合收益总额							1,029,496.88			168,817,210.18	169,846,707.06
（二）所有者投入和减少资本	38,000,000.00				809,278,113.21						847,278,113.21
1. 股东投入的普通股	38,000,000.00				809,278,113.21						847,278,113.21
2. 其他权益工具持有者投入资本											
3. 股份支付计入所有者权益的金额											
4. 其他											
（三）利润分配									16,881,721.02	-37,381,721.02	-20,500,000.00
1. 提取盈余公积									16,881,721.02	-16,881,721.02	

									1.02	721.02	
2. 对所有者（或股东）的分配										-20,500,000.00	-20,500,000.00
3. 其他											
（四）所有者权益内部结转	164,000,000.00				-164,000,000.00						
1. 资本公积转增资本（或股本）	164,000,000.00				-164,000,000.00						
2. 盈余公积转增资本（或股本）											
3. 盈余公积弥补亏损											
4. 其他											
（五）专项储备								1,311,622.31			1,311,622.31
1. 本期提取								5,037,068.76			5,037,068.76
2. 本期使用								-3,725,446.45			-3,725,446.45
（六）其他											
四、本期期末余额	369,000,000.00				1,623,993,590.67	1,673,454.50	3,333,295.62	88,653,407.22	677,568,012.90	2,764,221,760.91	

上期金额

单位：元

项目	上期										
	股本	其他权益工具			资本公积	减：库存股	其他综合收益	专项储备	盈余公积	未分配利润	所有者权益合计
		优先股	永续债	其他							
一、上年期末余额	167,000,000.00				977,460,466.06		1,026,540.92	58,780,101.22	445,908,258.94	1,650,175,367.14	
加：会计政策变更											
前期差错更正											
其他											
二、本年期初余额	167,000,000.00				977,460,466.06		1,026,540.92	58,780,101.22	445,908,258.94	1,650,175,367.14	
三、本期增减变动金额（减少以“—”					1,255,011.40		-382,583.30	2,021,673.31	12,991,584.98	116,109,951.19	



	000.00			77.46		2	.31	6.20	,523.74	,318.33
--	--------	--	--	-------	--	---	-----	------	---------	---------

### 三、公司基本情况

#### (一)、历史沿革

华西能源工业股份有限公司（以下简称本公司或公司）是由原华西能源工业集团有限公司整体变更设立的股份有限公司。华西能源工业集团有限公司为自然人黎仁超和赖红梅于 2004 年 5 月共同出资组建的有限责任公司，设立时公司名称为自贡东方锅炉工业集团有限公司，注册资本 3,000 万元。

2005 年 3 月，自贡东方锅炉工业集团有限公司增资 7,000 万元，注册资本变更为 10,000 万元。

2007 年 1 月，自贡东方锅炉工业集团有限公司更名为华西能源工业集团有限公司。

2007 年 9 月 7 日，根据华西能源工业集团有限公司关于股东对外转让股权的股东会决议，股东黎仁超、赖红梅分别与受让方签订了《股权转让协议》。其中，黎仁超将其所持华西能源工业集团有限公司 7.2162% 的股权即 7,216,200 股分别转让给西藏金信投资有限公司、北京怡广投资管理有限公司、深圳市君丰恒通投资合伙企业（有限合伙）、中铁二局集团有限公司、中联资本管理有限公司、杨柳军、王伟东、毛继红、万思本、张伶、杨军、万华明、张平、黄有全、罗灿、罗军、林雨、万丽萍、周仲辉、林德宗、宋加义和杨斌兵。赖红梅将其所持华西能源工业集团有限公司 25.4938% 的股权即 25,493,800 股分别转让给西藏金信投资有限公司、李传俊、北京怡广投资管理有限公司、深圳市君丰恒通投资合伙企业（有限合伙）、任显忠、张淑兰、中铁二局集团有限公司、杨柳军、陆华、中联资本管理有限公司、王伟东。

2007 年 9 月 26 日，根据《关于华西能源工业集团有限公司增资协议》和关于增资的股东会决议，景鸿投资有限公司、上海杭信投资管理有限公司、成都泰德实业有限责任公司、四川省新宏实业有限公司、广东盈峰投资控股有限公司有限公司、张淑兰分别增资入股华西能源工业集团有限公司，增加注册资本人民币 1,000 万元，华西能源工业集团有限公司注册资本变更为 11,000 万元。

根据华西能源工业集团有限公司 2007 年 10 月 21 日的发起人协议和 2007 年 10 月 29 日的创立大会股东大会决议，华西能源工业集团有限公司以截止 2007 年 9 月 30 日经审计的净资产按 2.8799 : 1 进行折股，整体变更为股份有限公司，折合股本 11,000 万元；2007 年 11 月 16 日，华西能源工业集团有限公司更名为华西能源工业股份有限公司，变更后的注册资本仍为 11,000 万元。

根据公司 2010 年 4 月 30 日召开的 2009 年度股东大会决议以及 2010 年 5 月 8 日公司与深圳市君丰恒泰投资合伙企业（有限合伙）、深圳市君丰银泰投资合伙企业（有限合伙）、北京怡广投资管理有限公司等 26 家增资方签订的《华西能源工业股份有限公司增资协议》和修改后的章程规定，公司申请增加注册资本 1,500 万元，由上述 26 家增资方于 2010 年 5 月 18 日之前一次缴足，变更后的注册资本为 12,500 万元。

2010 年 4 月 30 日，公司召开 2009 年度股东大会，审议通过了“关于黎仁超先生向方建华等十二名核心技术、管理人员转让部分公司股权的议案”。2010 年 5 月 15 日，控股股东黎仁超分别与 12 名受让方签订《股权转让协议》，将其所持有的 140 万股股份分别转让给方建华、陈耀华、李伟(61010319660823\*\*\*\*)、鲍赫赫、周倩、罗泽芳、杨泽清、刘利权、钟贵良、朱长忠、李伟(42010619701218\*\*\*\*)、李悦鑫等 12 名核心技术管理人员，股份转让后的公司注册资本仍为 12,500 万元。

经中国证券监督管理委员会证监许可(2011)1675 号核准，公司于 2011 年 11 月 4 日向社会公开发行人民币普通股股票(A 股)4,200 万股，发行价格 17 元/每股，募集资金总额 714,000,000 元，扣除发行费后募集资金净额 658,654,259.70 元，新增注册资本 4,200 万元，公司注册资本变更为 16,700 万元。

经深圳证券交易所深证上[2011]340 号文同意，公司首次公开发行的 4,200 万人民币普通股股票于 2011 年 11 月 11 日在深圳证券交易所上市，股票简称“华西能源”、股票代码“002630”。

经中国证券监督管理委员会证监许可[2014]70 号文核准，公司于 2014 年 2 月 17 日向不超过 10 名特定投资者非公开发行人民币普通股(A 股)3,800 万股，发行价格每股 22.91 元，募集资金总额 870,580,000 元，扣除发行费用募集资金净额 847,278,113.21 元，新增股份于 2014 年 3 月 17 日在深圳证券交易所上市。

新增注册资本 3,800 万元，公司注册资本变更为 20,500 万元。

公司于 2014 年 4 月 30 日实施 2013 年度权益分派，以公司总股本 20,500 万股为基数，向全体股东每 10 股派发现金 1 元；同时，以资本公积金向全体股东每 10 股转增 8 股。新增注册资本 16,400 万元，公司注册资本变更为 36,900 万元。

## （二）行业性质及经营范围

公司所属行业为锅炉制造业（发电设备）和机械制造业。

公司经营范围：电站锅炉、工业锅炉、特种锅炉制造、销售；压力容器设计、制造（以上经营范围不含国家法律、法规规定需办理前置审批或许可的项目）；锅炉辅机、燃烧器及环保设备、钢结构、机械设备、吹灰器及管理系统的的设计、制造、改造及销售；石油化工容器、轻工机械、电器机械、机组配套安装；专业生产耐火材料、耐磨材料、耐压材料、自控装置、电站阀门及电磁产品；工矿设备租赁、闲置设备调剂、边角余料的加工及销售；自营对外进出口贸易；电力工程施工总承包，市政公用工程总承包（凭资质证书经营）；对外承包工程（在资格证书核定范围内经营）；普通货运（在许可证核定范围及有效期内经营）。

## （三）主要产品

持有 A 级锅炉制造许可证，压力容器设计、制造许可证，美国 ASME（S、U）钢印等特种行业资质证书，专业从事电站锅炉、工业锅炉、压力容器、碱回收锅炉、生物质锅炉、垃圾焚烧锅炉、高炉煤气炉、油泥沙锅炉以及其他特种环保锅炉的设计制造和销售，以及发电厂 EPC 工程总包、BTG 工程总包等产品提供和服务。产品主要用于供电、供热、供汽。

## （四）本公司的实际控制人

截至 2014 年 12 月 31 日，自然人黎仁超先生持有本公司股份 83,490,840 股，占公司注册资本的 22.63%，为公司第一大股东和实际控制人。

## 四、财务报表的编制基础

### 1、编制基础

本公司财务报表以持续经营为基础，根据实际发生的交易和事项，按照财政部颁布的《企业会计准则》及相关规定，并基于“重要会计政策及会计估计和合并财务报表的编制方法”所述会计政策和会计估计编制。此外，还按照中国证监会《公开发行证券的公司信息披露编报规则第 15 号-财务报告的一般规定（2014 年修订）》规定，列报和披露了报告期相关财务信息。

### 2、持续经营

无对持续经营能力产生重大怀疑的事项。

## 五、重要会计政策及会计估计

本公司根据实际生产经营特点制定的具体会计政策和会计估计，包括应收款项坏账准备的确认和计量、发出存货计量、固定资产分类及折旧方法、无形资产摊销、建造合同收入确认条件等。

### 1、遵循企业会计准则的声明

公司编制的财务报表符合企业会计准则的要求，真实、完整地反映了公司的财务状况、经营成果和现金流量等有关信息。

## 2、会计期间

本公司的会计期间为公历1月1日至12月31日。

## 3、营业周期

本公司营业周期为12个月。

## 4、记账本位币

公司以人民币为记账本位币。

## 5、同一控制下和非同一控制下企业合并的会计处理方法

企业合并是指将两个或两个以上单独的企业合并形成一个报告主体的交易或事项。本公司在合并日或购买日确认因企业合并取得的资产、负债，合并日或购买日为实际取得被合并方或被购买方控制权的日期。

对于同一控制下的企业合并，作为合并方在企业合并中取得的资产和负债，按照合并日在最终控制方合并报表中的账面价值计量，取得的净资产账面价值与支付的合并对价账面价值的差额，调整资本公积；资本公积不足冲减的，调整留存收益。

在非同一控制下企业合并中取得的被购买方可辨认资产、负债及或有负债在收购日以公允价值计量。合并成本为本公司在购买日为取得对被购买方的控制权而支付的现金或非现金资产、发行或承担的负债、发行的权益性证券等的公允价值以及在企业合并中发生的各项直接相关费用之和（通过多次交易分步实现的企业合并，其合并成本为每一单项交易的成本之和）。合并成本大于合并中取得的被购买方可辨认净资产公允价值份额的差额，确认为商誉；合并成本小于合并中取得的被购买方可辨认净资产公允价值份额的，首先对合并中取得的各项可辨认资产、负债及或有负债的公允价值、以及合并对价的非现金资产或发行的权益性证券等的公允价值进行复核，经复核后，合并成本仍小于合并中取得的被购买方可辨认净资产公允价值份额的，将其差额计入合并当期营业外收入。

## 6、合并财务报表的编制方法

(1) 合并范围的确定原则。本公司将所有控制的子公司及结构化主体纳入合并财务报表范围。

(2) 合并财务报表所采用的会计方法

本公司合并财务报表是按照第 33 号企业会计准则规定编制，合并时合并范围内的所有重大内部交易和往来业务已抵销。子公司的股东权益中不属于母公司所拥有的部分，作为少数股东权益在合并财务报表中股东权益项下单独列示。

子公司与公司采用的会计政策或会计期间不一致的，在编制合并财务报表时，按照本公司的会计政策或会计期间对子公司财务报表进行必要的调整。

合并范围内的所有重大内部交易、往来余额及未实现利润在合并报表编制时予以抵销。子公司的所有者权益中不属于母公司的份额以及当期净损益、其他综合收益及综合收益总额中属于少数股东权益的份额，分别在合并财务报表“少数股东权益、少数股东损益、归属于少数股东的其他综合收益及



归属于少数股东的综合收益总额”项目列示。

对于同一控制下企业合并取得的子公司，其经营成果和现金流量自合并当期期初纳入合并财务报表。编制比较合并财务报表时，对上年财务报表的相关项目进行调整，视同合并后形成的报告主体自最终控制方开始控制时点起一直存在。

对于非同一控制下企业合并取得子公司，经营成果和现金流量自本公司取得控制权之日起纳入合并财务报表。在编制合并财务报表时，以购买日确定的各项可辨认资产、负债及或有负债的公允价值为基础对子公司的财务报表进行调整。

## 7、合营安排分类及共同经营会计处理方法

本公司的合营安排包括共同经营和合营企业。对于共同经营项目，本公司作为共同经营中的合营方确认单独持有的资产和承担的负债，以及按份额确认持有的资产和承担的负债，根据相关约定单独或按份额确认相关的收入和费用。与共同经营发生购买、销售不构成业务的资产交易的，仅确认因该交易产生的损益中归属于共同经营其他参与方的部分。

## 8、现金及现金等价物的确定标准

本公司现金流量表之现金指库存现金以及可以随时用于支付的存款。现金流量表之现金等价物指持有期限不超过 3 个月、流动性强、易于转换为已知金额现金且价值变动风险很小的投资。

## 9、外币业务和外币报表折算

(1) 外币交易。集团外币交易按交易发生日的即期汇率将外币金额折算为人民币金额。于资产负债表日，外币货币性项目采用资产负债表日的即期汇率折算为人民币，所产生的折算差额除了为购建或生产符合资本化条件的资产而借入的外币专门借款产生的汇兑差额按资本化的原则处理外，直接计入当期损益。以公允价值计量的外币非货币性项目，采用公允价值确定日的即期汇率折算为人民币，所产生的折算差额，作为公允价值变动直接计入当期损益。以历史成本计量的外币非货币性项目，仍采用交易发生日的即期汇率折算，不改变其人民币金额。

(2) 外币财务报表的折算。外币资产负债表中资产、负债类项目采用资产负债表日的即期汇率折算；所有者权益类项目除“未分配利润”外，均按业务发生时的即期汇率折算；利润表中的收入与费用项目，采用交易发生日的即期汇率（或实际情况）折算。上述折算产生的外币报表折算差额，在所有者权益项目下单独列示。外币现金流量采用现金流量发生日的即期汇率（或实际情况）折算。汇率变动对现金的影响额，在现金流量表中单独列示。

## 10、金融工具

### (1) 金融资产

1) 金融资产分类。本公司按投资目的和经济实质对拥有的金融资产分为以公允价值计量且其变动计入当期损益的金融资产、持有至到期投资、应收款项及可供出售金融资产四类。

2) 金融资产确认与计量。以公允价值计量且其变动计入当期损益的金融资产，包括交易性金融

资产和在初始确认时指定为以公允价值计量且其变动计入当期损益的金融资产。对此类金融资产，采用公允价值进行后续计量。公允价值变动计入公允价值变动损益；在资产持有期间所取得的利息或现金股利，确认为投资收益；处置时，其公允价值与初始入账金额之间的差额确认为投资损益，同时调整公允价值变动损益。

应收款项以及持有至到期投资采用实际利率法，以摊余成本列示。

可供出售金融资产，是指初始确认时即被指定为可供出售的非衍生金融资产，以及未被划分为其他类的金融资产。这类资产中，在活跃市场中没有报价且其公允价值不能可靠计量的权益工具投资以及与该权益工具挂钩并须通过交付该权益工具结算的衍生金融资产，按成本进行后续计量；其他存在活跃市场报价或虽没有活跃市场报价但公允价值能够可靠计量的，按公允价值计量，公允价值变动计入其他综合收益。对于此类金融资产采用公允价值进行后续计量，除减值损失及外币货币性金融资产形成的汇兑损益外，可供出售金融资产公允价值变动直接计入股东权益，待该金融资产终止确认时，原直接计入权益的公允价值变动累计额转入当期损益。可供出售债务工具投资在持有期间按实际利率法计算的利息，以及被投资单位宣告发放的与可供出售权益工具投资相关的现金股利，作为投资收益计入当期损益。对于在活跃市场中没有报价且其公允价值不能可靠计量的权益工具投资，按成本计量。

3) 金融资产减值。除以公允价值计量且其变动计入当期损益的金融资产外，本公司于资产负债表日对其他金融资产的账面价值进行检查，如果有客观证据表明某项金融资产发生减值的，计提减值准备。

以摊余成本计量的金融资产发生减值时，按预计未来现金流量(不包括尚未发生的未来信用损失)现值低于账面价值的差额，计提减值准备。如有客观证据表明该金融资产价值已恢复且客观上与确认该损失后发生的事项有关，原确认的减值损失予以转回，计入当期损益。当可供出售金融资产发生减值，原直接计入所有者权益的因公允价值下降形成的累计损失予以转出并计入减值损失。对已确认减值损失的可供出售债务工具投资，在期后公允价值上升且客观上与确认原减值损失后发生的事项有关的，原确认的减值损失予以转回并计入当期损益。对已确认减值损失的可供出售权益工具投资，期后公允价值上升直接计入所有者权益。

4) 金融资产转移。金融资产满足下列条件之一的，予以终止确认：①收取该金融资产现金流量的合同权利终止；②该金融资产已转移，且本公司将金融资产所有权上几乎所有的风险和报酬转移给转入方；③该金融资产已转移，虽然既没有转移也没有保留金融资产所有权上几乎所有的风险和报酬，但是放弃了对该金融资产控制。

金融资产整体转移满足终止确认条件的，将所转移金融资产的账面价值，与因转移而收到的对价及原计入其他综合收益的公允价值变动累计额之和的差额计入当期损益。

金融资产部分转移满足终止确认条件的，将所转移金融资产整体的账面价值，在终止确认部分和未终止确认部分之间，按照各自的相对公允价值进行分摊，并将因转移而收到的对价及应分摊至终止确认部分的原计入其他综合收益的公允价值变动累计额之和，与分摊的前述账面金额的差额计入当期损益。

## (2) 金融负债

本公司的金融负债于初始确认时分类为以公允价值计量且其变动计入当期损益的金融负债和其他金融负债。以公允价值计量且其变动计入当期损益的金融负债，包括交易性金融负债和初始确认时指定为以公允价值计量且其变动计入当期损益的金融负债，按照公允价值进行后续计量，公允价值变

动形成的利得或损失以及与该金融负债相关的股利和利息支出计入当期损益。其他金融负债采用实际利率法，按照摊余成本进行后续计量。

当金融负债的现时义务全部或部分已经解除时，终止确认该金融负债或义务已解除的部分。终止确认部分的账面价值与支付的对价之间的差额，计入当期损益。

(3) 金融资产和金融负债的公允价值确定方法

本公司资产负债表日以主要市场的价格计量金融资产和金融负债的公允价值，不存在主要市场的，以最有利市场的价格计量金融资产和金融负债的公允价值，并且采用当时适用并且有足够可利用数据和其他信息支持的估值技术。公允价值计量所使用的输入值分为三个层次，即第一层次输入值是计量日能够取得的相同资产或负债在活跃市场上未经调整的报价；第二层次输入值是除第一层次输入值外相关资产或负债直接或间接可观察的输入值；第三层次输入值是相关资产或负债的不可观察输入值。本公司优先使用第一层次输入值，最后再使用第三层次输入值。公允价值计量结果所属的层次，由对公允价值计量整体而言具有重大意义的输入值所属的最低层次决定。

11、应收款项

(1) 单项金额重大并单独计提坏账准备的应收款项

单项金额重大的判断依据或金额标准	是指应收账款在其余额的 10% 或 2,000 万元以上、其他应收款在其余额的 10% 及以上的款项
单项金额重大并单项计提坏账准备的计提方法	单独进行减值测试。有客观证据表明其发生了减值的，根据其未来现金流量现值低于其账面价值的差额，确认减值损失，并据此计提相应的坏账准备。

(2) 按组合计提坏账准备的应收款项

组合名称	坏账准备计提方法	确定组合的依据
账龄组合	账龄分析法	对单项金额重大单独测试未发生减值的应收款项汇同单项金额不重大的应收款项，以账龄为信用风险组合的划分依据
无风险组合	不计提坏帐	以应收款项的交易对象和款项性质为信用风险特征划分组合，如应收出口退税等

组合中，采用账龄分析法计提坏账准备的：

√ 适用 □ 不适用

账龄	应收账款计提比例	其他应收款计提比例
1 年以内（含 1 年）	5.00%	5.00%
1—2 年	10.00%	10.00%
2—3 年	20.00%	20.00%
3—4 年	30.00%	30.00%
4—5 年	50.00%	50.00%
5 年以上	100.00%	100.00%

组合中，采用余额百分比法计提坏账准备的：

适用  不适用

组合中，采用其他方法计提坏账准备的：

适用  不适用

### (3) 单项金额不重大但单独计提坏账准备的应收款项

单项计提坏账准备的理由	单项金额不重大且按照组合计提坏账准备不能反映其风险特征的应收款项
坏账准备的计提方法	单独进行减值测试，根据其未来现金流量现值低于其账面价值的差额，确认减值损失，并据此计提相应的坏账准备。

## 12、存货

公司存货包括原材料、辅助材料、在产品、库存商品、低值易耗品等。存货实行永续盘存制，存货在取得时按实际成本计价；领用或发出时：原材料（主料）采用先进先出法确定其实际成本、辅助材料采用加权平均法确定其实际成本，库存商品、生产成本以实际成本计价，按产品工号归集成本费用，低值易耗品采用“一次转销法”核算。年末存货按成本与可变现净值孰低原则计价，对于存货因遭受毁损、全部或部分陈旧过时或销售价格低于成本等原因，预计其成本不可收回的部分，提取存货跌价准备。库存商品及大宗原材料的存货跌价准备按单个存货项目的成本高于其可变现净值的差额提取；其他数量繁多、单价较低的原辅材料按类别提取存货跌价准备。

库存商品、在产品和用于出售的材料等直接用于出售的商品存货，其可变现净值按该存货的估计售价减去估计的销售费用和相关税费后的金额确定；用于生产而持有的材料存货，其可变现净值按所生产的产成品的估计售价减去至完工时估计将要发生的成本、估计的销售费用和相关税费后的金额确定。

## 13、长期股权投资

本公司长期股权投资主要是对子公司、联营企业和对合营企业的投资。

本公司对共同控制的判断依据是所有参与方或参与方组合集体控制该安排，并且该安排相关活动的政策必须经过这些集体控制该安排的参与方一致同意。

通过同一控制下的企业合并取得的长期股权投资，在合并日按照取得被合并方在最终控制方合并报表中净资产的账面价值的份额作为长期股权投资的初始投资成本。被合并方在合并日的净资产账面价值为负数的，长期股权投资成本按零确定。通过非同一控制下的企业合并取得的长期股权投资，以在合并（购买）日为取得对被合并（购买）方的控制权而付出的资产、发生或承担的负债以及发行的权益性证券的公允价值作为合并成本。

除上述通过企业合并取得的长期股权投资外，以支付现金取得的长期股权投资，按照实际支付的购买价款作为投资成本；以发行权益性证券取得的长期股权投资，按照发行权益性证券的公允价值作为投资成本；投资者投入的长期股权投资，按照投资合同或协议约定的价值作为投资成本；以债务重组、非货币性资产交换等方式取得的长期股权投资，按相关会计准则的规定确定投资成本。

本公司对子公司投资采用成本法核算，对合营企业及联营企业投资采用权益法核算。

后续计量采用成本法核算的长期股权投资，在追加投资时，按照追加投资支付的成本额公允价值及发生的相关交易费用增加长期股权投资成本的账面价值。被投资单位宣告分派的现金股利或利润，按照应享有的金额确认为当期投资收益。

后续计量采用权益法核算的长期股权投资，随着被投资单位所有者权益的变动相应调整增加或减少长期股权投资的账面价值。其中在确认应享有被投资单位净损益的份额时，以取得投资时被投资单位各项可辨认资产等的公允价值为基础，按照本公司的会计政策及会计期间，并抵销与联营企业及合营企业之间发生的内部交易损益按照持股比例计算归属于投资企业的部分，对被投资单位的净利润进行调整后确认。

对因追加投资等原因能够对被投资单位实施控制的长期股权投资，也改按成本法核算；对因追加投资等原因能够对被投资单位实施共同控制或重大影响但不构成控制的，或因处置投资等原因对被投资单位不再具有控制但能够对被投资单位实施共同控制或重大影响的长期股权投资，改按权益法核算。

因处置部分股权投资等原因丧失了对被投资单位的共同控制或重大影响的，处置后的剩余股权改按可供出售金融资产核算，剩余股权在丧失共同控制或重大影响之日的公允价值与账面价值之间的差额计入当期损益。原股权投资因采用权益法核算而确认的其他综合收益，在终止采用权益法核算时采用与被投资单位直接处置相关资产或负债相同的基础进行会计处理。

因处置部分长期股权投资丧失了对被投资单位控制的，处置后的剩余股权能够对被投资单位实施共同控制或施加重大影响的，改按权益法核算，处置股权账面价值和处置对价的差额计入投资收益，并对该剩余股权视同自取得时即采用权益法核算进行调整；处置后的剩余股权不能对被投资单位实施共同控制或施加重大影响的，改按可供出售金融资产的有关规定进行会计处理，处置股权账面价值和处置对价的差额计入投资收益，剩余股权在丧失控制之日的公允价值与账面价值间的差额计入当期投资损益。

#### 14、投资性房地产

投资性房地产包括已出租的土地使用权、持有并准备增值后转让的土地使用权和已出租的房屋建筑物。公司投资性房地产按其成本作为入账价值，外购投资性房地产的成本包括购买价款、相关税费和可直接归属于该资产的其他支出；自行建造投资性房地产的成本，由建造该项资产达到预定可使用状态前所发生的必要支出构成。公司对投资性房地产采用成本模式进行后续计量，按其预计使用寿命及净残值率采用平均年限法计提折旧或摊销。投资性房地产的预计使用寿命、净残值率及年折旧(摊销)率按照固定资产和无形资产核算的相关规定执行。

当投资性房地产的用途改变为自用时，则自改变之日起将该投资性房地产转换为固定资产或无形资产。自用房地产的用途改变为赚取租金或资本增值时，则自改变之日起，将固定资产或无形资产转换为投资性房地产。发生转换时，以转换前的账面价值作为转换后的入账价值。

当投资性房地产被处置，或者永久退出使用且预计不能从其处置中取得经济利益时，终止确认该项投资性房地产。投资性房地产出售、转让、报废或毁损的处置收入扣除其账面价值和相关税费后的金额计入当期损益。

## 15、固定资产

### (1) 确认条件

本公司固定资产是指同时具有以下特征，即为生产商品、提供劳务、出租或经营管理而持有的，使用年限超过一年，单位价值超过 2000 元的有形资产。

### (2) 融资租入固定资产的认定依据、计价和折旧方法

固定资产包括房屋及建筑物、装饰装修、机器设备、电子设备、运输设备和其他，按其取得时的成本作为入账的价值，其中，外购的固定资产成本包括买价和进口关税等相关税费，以及为使固定资产达到预定可使用状态前所发生的可直接归属于该资产的其他支出；自行建造固定资产的成本，由建造该项资产达到预定可使用状态前所发生的必要支出构成；投资者投入的固定资产，按投资合同或协议约定的价值作为入账价值，但合同或协议约定价值不公允的按公允价值入账；融资租赁租入的固定资产，按租赁开始日租赁资产公允价值与最低租赁付款额现值两者中较低者作为入账价值。

与固定资产有关的后续支出，包括修理支出、更新改造支出等，符合固定资产确认条件的，计入固定资产成本，对于被替换的部分，终止确认其账面价值；不符合固定资产确认条件的，于发生时计入当期损益。

### (3) 折旧方法

除已提足折旧仍继续使用的固定资产和单独计价入账的土地外，本公司对所有固定资产计提折旧。计提折旧时采用平均年限法，并根据用途分别计入相关资产的成本或当期费用。本公司固定资产的分类折旧年限、预计净残值率、折旧率如下：

类别	折旧方法	折旧年限	残值率	年折旧率
房屋及建筑物	年限平均法	40	5.00%	2.38%
装饰装修	年限平均法	10	5.00%	9.50%
机器设备	年限平均法	10	5.00%	9.50%
电子设备	年限平均法	5	5.00%	19.00%
运输设备	年限平均法	6	5.00%	15.83%
其他	年限平均法	5	5.00%	19.00%

### (4) 其他说明

本公司于每年年度终了，对固定资产的预计使用寿命、预计净残值和折旧方法进行复核，如发生改变，则作为会计估计变更处理。

当固定资产被处置、或者预期通过使用或处置不能产生经济利益时，终止确认该固定资产。固定资产出售、转让、报废或毁损的处置收入扣除其账面价值和相关税费后的金额计入当期损益。

## 16、在建工程

在建工程按实际发生的成本计量。自营建筑工程按直接材料、直接工资、直接施工费等计量；出包建筑工程按应支付的工程价款等计量；设备安装工程按所安装设备的价值、安装费用、工程试运转等所发生的支出等确定工程成本。在建工程成本还包括应当资本化的借款费用和汇兑损益。

在建工程在达到预定可使用状态之日起，根据工程预算、造价或工程实际成本等，按估计的价值结转固定资产，次月起开始计提折旧，待办理了竣工决算手续后再对固定资产原值差异进行调整。

## 17、借款费用

借款费用包括借款利息、折价或溢价的摊销、辅助费用以及因外币借款而发生的汇兑差额等。可直接归属于符合资本化条件的资产的购建或者生产的借款费用，在资产支出已经发生、借款费用已经发生、为使资产达到预定可使用或可销售状态所必要的购建或生产活动已经开始时，开始资本化；当购建或生产符合资本化条件的资产达到预定可使用或可销售状态时，停止资本化。其余借款费用在发生当期确认为费用。

专门借款当期实际发生的利息费用，扣除尚未动用的借款资金存入银行取得的利息收入或进行暂时性投资取得的投资收益后的金额予以资本化；一般借款根据累计资产支出超过专门借款部分的资产支出加权平均数乘以所占用一般借款的资本化率，确定资本化金额。资本化率根据一般借款加权平均利率计算确定。

符合资本化条件的资产，是指需要经过相当长时间（通常指 1 年以上）的购建或者生产活动才达到预定可使用或者可销售状态的固定资产、投资性房地产和存货等资产。

如果符合资本化条件的资产在购建或者生产过程中发生非正常中断、且中断时间连续超过 3 个月，暂停借款费用的资本化，直至资产的购建或生产活动重新开始。

## 18、生物资产

无。

## 19、油气资产

无。

## 20、无形资产

### (1) 计价方法、使用寿命、减值测试

无形资产包括土地使用权、软件等，按取得时的实际成本计量，其中，购入的无形资产，按实际支付的价款和相关的其他支出作为实际成本；投资者投入的无形资产，按投资合同或协议约定的价值确定实际成本，但合同或协议约定价值不公允的，按公允价值确定实际成本。

土地使用权从出让起始日起，按其出让年限平均摊销；软件按 5 年摊销。摊销金额按其受益对象计入相关资产成本和当期损益。

对使用寿命有限的无形资产的预计使用寿命及摊销方法于每年年度终了进行复核，如发生改变，则作为会计估计变更处理。在每个会计期间对使用寿命不确定的无形资产的预计使用寿命进行复核，如有证据表明无形资产的使用寿命是有限的，则估计其使用寿命并在预计使用寿命内摊销。

## (2) 内部研究开发支出会计政策

本公司的研究开发支出根据其性质以及研发活动最终形成无形资产是否具有较大不确定性，分为研究阶段支出和开发阶段支出。研究阶段的支出，于发生时计入当期损益；开发阶段的支出，同时满足下列条件的，确认为无形资产：

- (1) 完成该无形资产以使其能够使用或出售在技术上具有可行性；
- (2) 具有完成该无形资产并使用或出售的意图；
- (3) 运用该无形资产生产的产品存在市场或无形资产自身存在市场；
- (4) 有足够的技术、财务资源和其他资源支持，以完成该无形资产的开发，并有能力使用或出售该无形资产；
- (5) 归属于该无形资产开发阶段的支出能够可靠地计量。

不满足上述条件的开发阶段的支出，于发生时计入当期损益。前期已计入损益的开发支出在以后期间不再确认为资产。已资本化的开发阶段的支出在资产负债表上列示为开发支出，自该项目达到预定可使用状态之日起转为无形资产列报。

## 21、非金融长期资产减值

本公司于每一资产负债表日对长期股权投资、固定资产、在建工程、使用寿命有限的无形资产等项目进行检查，当存在下列迹象时，表明资产可能发生了减值，本公司将进行减值测试。对商誉和使用寿命不确定的无形资产，无论是否存在减值迹象，每年末均进行减值测试。难以对单项资产的可收回金额进行测试的，以该资产所属的资产组或资产组组合为基础测试。

减值测试后，若该资产的账面价值超过其可收回金额，其差额确认为减值损失，上述资产的减值损失一经确认，在以后会计期间不予转回。资产的可收回金额是指资产的公允价值减去处置费用后的净额与资产预计未来现金流量的现值两者之间的较高者。

出现减值的迹象如下：

- (1) 资产市价当期大幅度下跌，其跌幅明显高于因时间的推移或者正常使用而预计的下跌；
- (2) 经营所处的经济、技术或者法律等环境以及资产所处的市场在当期或者将在近期发生重大变化，从而对公司产生不利影响；
- (3) 市场利率或者其他市场投资报酬率在当期已经提高，从而影响公司计算资产预计未来现金流量现值的折现率，导致资产可收回金额大幅度降低；
- (4) 有证据表明资产已经陈旧过时或者其实体已经损坏；
- (5) 资产已经或者将被闲置、终止使用或者计划提前处置；
- (6) 内部报告的证据表明资产的经济绩效已经低于或者将低于预期，如资产所创造的净现金流量或者实现的营业利润（或者亏损）远远低于（或者高于）预计金额等；
- (7) 其他表明资产可能已经发生减值的迹象。



## 22、长期待摊费用

本公司的长期待摊费用是指已经支出，但应由当期及以后各期承担的摊销期限在 1 年以上（不含 1 年）的各项费用，该等费用在受益期内平均摊销。如果长期待摊费用项目不能使以后会计期间受益，则将尚未摊销的该项目的摊余价值全部转入当期损益。

## 23、职工薪酬

职工薪酬是指本公司为获得职工提供的服务或解除劳动关系而给予各种形式的报酬或补偿，包括短期薪酬、离职后福利、辞退福利或其他长期职工福利。

### （1）短期薪酬的会计处理方法

短期薪酬具体包括：职工工资、奖金、津贴和补贴，职工福利费，医疗保险费、工伤保险费和生育保险费等社会保险费，住房公积金，工会经费和职工教育经费，短期带薪缺勤，短期利润分享计划，非货币性福利以及其他短期薪酬。

### （2）离职后福利的会计处理方法

离职后福利计划，是指与职工就离职后福利达成的协议，或者为向职工提供离职后福利制定的规章或办法等。设定提存计划，是指向独立的基金缴存固定费用后不再承担进一步支付义务的离职后福利计划；设定受益计划，是指除设定提存计划以外的离职后福利计划。

### （3）辞退福利的会计处理方法

辞退福利，是指企业在职工劳动合同到期之前解除与职工的劳动关系，或者为鼓励职工自愿接受裁减而给予职工的补偿。

### （4）其他长期职工福利的会计处理方法

其他长期职工福利，是指除短期薪酬、离职后福利、辞退福利之外所有的职工薪酬，包括长期带薪缺勤、长期残疾福利、长期利润分享计划等。

## 24、预计负债

（1）预计负债确认条件：与或有事项（指过去的交易或者事项形成的，其结果须由某些未来事项的发生或不发生才能决定的不确定事项）相关的义务同时满足下列条件的，确认为预计负债：①该义务是企业承担的现时义务；②履行该义务很可能导致经济利益流出公司；③该义务的金额能够可靠计量。

（2）预计负债的初始计量：在综合考虑与或有事项有关的风险，不确定性和货币时间价值等因素后，按照履行相关现时义务所需支出的最佳估计数进行初始计量。在其他情况下，最佳估计数分别

下列情况处理：①或有事项涉及单个项目的，按照最可能发生金额确定。②或有事项涉及多个项目的，按照各种可能结果及相关概率计算确定。

清偿预计负债需支出全部或部分预期由第三方补偿的，补偿金额只有在基本确定能够收到时才能作为资产单独确认。确认的补偿金额不应超过预计负债的账面价值。确定预计负债的金额时不应考虑预期处置相关资产形成的利得。

(3) 预计负债的后续计量：在每个资产负债表日对预计负债的账面价值进行复核。有确凿证据表明该账面价值不能真实反映当前最佳估计数的，应当按照当前最佳估计数对该账面价值进行调整。

(4) 其他确认预计负债的情况：

①待执行合同变成亏损合同的，该亏损合同产生的义务满足预计负债确认条件的，确认为一项预计负债。待执行合同，是指合同各方尚未履行任何合同义务，或部分地履行同等义务的合同。亏损合同，是指履行合同义务不可避免会发生的成本超过预期经济利益的合同。

②公司承担的重组义务满足预计负债确认条件的，确认为一项预计负债。同时存在下列情况时，表明公司承担了重组义务：a.有详细、正式的重组计划，包括重组涉及的业务、主要地点、需要补偿的员工人数及其岗位性质、预计重组支出、计划实施时间等；b.该重组计划已对外公告。重组是指公司制定和控制的，将显著改变企业组织形式，经营范围或经营方式的计划实施行为。

③被投资单位发生的亏损在冲减长期股权投资账面价值和其他实质上构成对被投资单位净投资的长期权益（长期应收款或其他应收款）至零后，按照合同和协议约定仍承担额外义务的，将预计承担的部分确认为预计负债。

④根据《企业会计准则第 2 号—长期股权投资》第十一条和该准则应用指南三.（一）.3 的规定，被投资单位发生的亏损在冲减长期股权投资账面价值和其他实质上构成对被投资单位净投资的长期权益（长期应收款或其他应收款）至零后，按照合同和协议约定仍承担额外义务的，将预计承担的部分确认为预计负债。

(5) 按照行业惯例，锅炉产品通过 168 小时试运行合格后有一年的质保期，根据公司以前年度实际情况和参照同业水平，按未到质保期的锅炉产品收入的 0.5%计提产品质量保证金，作为预计负债在财务报表上列示。

## 25、股份支付

股份支付是指为获取职工或其他方提供服务而授予权益工具或者承担以权益工具为基础确定的负债的交易，分为以权益结算的股份支付和以现金结算的股份支付。

用以换取职工提供服务的以权益结算的股份支付，以授予职工权益工具在授予日的公允价值计量。该公允价值的金额在完成等待期内的服务或达到规定业绩条件才可行权的情况下，在等待期内以对可行权权益工具数量的最佳估计为基础，按直线法计算计入相关成本或费用，相应增加资本公积。

以现金结算的股份支付，按照公司承担的以股份或其他权益工具为基础确定的负债的公允价值计量。如授予后立即可行权，在授予日以承担负债的公允价值计入相关成本或费用，相应增加负债；如需完成等待期内的服务或达到规定业绩条件以后才可行权，在等待期的每个资产负债表日，以对可行权情况的最佳估计为基础，按照公司承担负债的公允价值金额，将当期取得的服务计入成本或费用，相应调整负债。

在相关负债结算前的每个资产负债表日以及结算日，对负债的公允价值重新计量，其变动计入当

期损益。

## 26、优先股、永续债等其他金融工具

不适用。

## 27、收入

(1) 建造合同收入：①公司主营的电站锅炉、工业锅炉和特种锅炉等均根据客户订单进行单独设计和制造。这些锅炉建造合同单台价格小于 1,000 万元的，按《企业会计准则第 14 号—收入》的规定进行确认与计量。单台锅炉价格在 1,000 万元及以上且完工进度在 20% 及以上的，按《企业会计准则第 15 号—建造合同》的规定进行确认与计量，按完工百分比法确认合同收入和成本；单台锅炉价格在 1,000 万元及以上但完工进度小于 20% 的，不确认合同收入和成本。②建造合同完工进度确定方法：公司以累计实际发生的合同成本占合同预计总成本的比例作为确定合同完工进度的方法。

合同项目满足《企业会计准则第 15 号—建造合同》第十九条和第二十条规定的条件时，合同结果方能可靠确定，对于不满足这些条件的，合同结果不能可靠估计的，分别情况按《企业会计准则第 15 号—建造合同》第二十五条的规定处理。

对于预计合同成本可能超过合同收入的，预计超过的部分立即确认为当期损失。

合同涉及多台设备的，如果每台设备满足以下条件的，将总合同分解为单项设备进行核算：每台设备均有独立的建造计划；可以与客户就单台设备单独进行谈判，双方能够接受或拒绝与每台设备有关的合同条款；每台设备的收入和成本可以单独辨认。除此之外，按整个合同作为一个收入成本核算单位。

出现以下情况，将多个合同合并为一个项目合同进行收入成本核算：该组合同按一揽子交易签订；该组合同密切相关、每项合同实际上已构成一项综合利润工程的组成部分；该组合同同时或依次履行。

(2) 提供劳务：在一个会计期间内开始并完成的，在劳务已经提供，收到价款或取得收取款项的凭证时，确认营业收入实现。跨越一个会计年度完工的，在提供劳务交易的结果能够可靠估计的情况下按完工百分比法确认营业收入；在提供劳务交易的结果不能够可靠估计的情况下不确认营业收入。

(3) 资产使用：按租赁合同规定的金额和时间计提租赁费确认租金收入；按资金使用协议规定的金额、利率和时间计算资金占用费确认资金使用费收入。

## 28、政府补助

### (1) 与资产相关的政府补助判断依据及会计处理方法

政府补助在公司能够满足其所附的条件以及能够收到时予以确认。政府补助为货币性资产的，按照实际收到的金额计量，对于按照固定的定额标准拨付的补助，按照应收的金额计量；政府补助为非货币性资产的，按照公允价值计量，公允价值不能可靠取得的，按照名义金额(1 元)计量。

与资产相关的政府补助确认为递延收益，并在相关资产使用寿命内平均分配计入当期损益。

## (2) 与收益相关的政府补助判断依据及会计处理方法

与收益相关的政府补助，用于补偿以后期间的相关费用或损失的，确认为递延收益，并在确认相关费用的期间计入当期损益；用于补偿已发生的相关费用或损失的，直接计入当期损益。

## 29、递延所得税资产/递延所得税负债

本公司递延所得税资产和递延所得税负债根据资产和负债的计税基础与其账面价值的差额(暂时性差异)计算确认。对于按照税法规定能够于以后年度抵减应纳税所得额的可抵扣亏损和税款抵减，视同暂时性差异确认相应的递延所得税资产。于资产负债表日，递延所得税资产和递延所得税负债，按照预期收回该资产或清偿该负债期间的适用税率计量。

本公司以很可能取得用来抵扣可抵扣暂时性差异的应纳税所得额为限，确认由可抵扣暂时性差异产生的递延所得税资产。对已确认的递延所得税资产，当预计到未来期间很可能无法获得足够的应纳税所得额用以抵扣递延所得税资产时，应当减记递延所得税资产的账面价值。在很可能获得足够的应纳税所得额时，减记的金额予以转回。

## 30、租赁

### (1) 经营租赁的会计处理方法

本公司的租赁业务包括分为融资租赁和经营租赁。

经营租赁是指除融资租赁以外的其他租赁。公司作为承租方的租金在租赁期内的各个期间按直线法计入相关资产成本或当期损益，公司作为出租方的租金在租赁期内的各个期间按直线法确认为收入。

### (2) 融资租赁的会计处理方法

融资租赁是指实质上转移了与资产所有权有关的全部风险和报酬的租赁。公司作为承租方时，在租赁开始日，按租赁开始日租赁资产的公允价值与最低租赁付款额的现值两者中较低者，作为融资租入固定资产的入账价值，将最低租赁付款额作为长期应付款的入账价值，将两者的差额记录为未确认融资费用。

## 31、重要会计估计的说明

编制财务报表时，公司管理层需要运用估计和假设，这些估计和假设会对会计政策的应用及资产、负债、收入及费用的金额产生影响。实际情况可能与这些估计不同。下列会计估计及关键假设存在导致未来期间的资产及负债账面值发生重大调整的重要风险。

### (1) 应收款项减值

公司在资产负债表日按摊余成本计量的应收款项，以评估是否出现减值情况，并在出现减值情况时评估减值损失的具体金额。减值的客观证据包括显示个别或组合应收款项预计未来现金流量出现大幅下降的可判断数据，显示个别或组合应收款项中债务人的财务状况出现重大负面的可判断数据等事

项。如果有证据表明该应收款项价值已恢复，且客观上与确认该损失后发生的事项有关，则将原确认的减值损失予以转回。

#### (2) 存货减值准备

公司定期估计存货的可变现净值，并对存货成本高于可变现净值的差额确认存货跌价损失。本公司在估计存货的可变现净值时，以同类货物的预计售价减去完工时将要发生的成本、销售费用以及相关税费后的金额确定。当实际售价或成本费用与以前估计不同时，管理层将会对可变现净值进行相应的调整。因此根据现有经验进行估计的结果可能会与之后实际结果有所不同，可能导致对资产负债表中的存货账面价值的调整。因此存货跌价准备的金额可能会随上述原因而发生变化。对存货跌价准备的调整将影响估计变更当期的损益。

#### (3) 商誉减值准备的会计估计

公司每年对商誉进行减值测试。包含商誉的资产组和资产组组合的可收回金额为其预计未来现金流量的现值，其计算需要采用会计估计。

如果管理层对资产组和资产组组合未来现金流量计算中采用的毛利率进行修订，修订后的毛利率低于目前采用的毛利率，本公司需对商誉增加计提减值准备。

如果管理层对应用于现金流量折现的税前折现率进行重新修订，修订后的税前折率高于目前采用的折现率，公司需对商誉增加计提减值准备。

如果实际毛利率或税前折现率高于或低于管理层的估计，本公司不能转回原已计提的商誉减值损失。

#### (4) 固定资产减值准备的会计估计

公司在资产负债表日对存在减值迹象的房屋建筑物、机器设备等固定资产进行减值测试。固定资产的可收回金额为其预计未来现金流量的现值和资产的公允价值减去处置费用后的净额中较高者，其计算需要采用会计估计。

如果管理层对资产组和资产组组合未来现金流量计算中采用的毛利率进行修订，修订后的毛利率低于目前采用的毛利率，公司需对固定资产增加计提减值准备。

如果管理层对应用于现金流量折现的税前折现率进行重新修订，修订后的税前折现率高于目前采用的折现率，本公司需对固定资产增加计提减值准备。

如果实际毛利率或税前折现率高于或低于管理层估计，公司不能转回原已计提的固定资产减值准备。

#### (5) 递延所得税资产确认的会计估计

递延所得税资产的估计需要对未来各个年度的应纳税所得额及适用的税率进行估计，递延所得税资产的实现取决于公司未来是否很可能获得足够的应纳税所得额。未来税率的变化和暂时性差异的转回时间也可能影响所得税费用（收益）以及递延所得税的余额。上述估计的变化可能导致对递延所得税的重要调整。

#### (6) 固定资产、无形资产的可使用年限

公司至少于每年年度终了，对固定资产和无形资产的预计使用寿命进行复核。预计使用寿命是管理层基于同类资产历史经验、参考同行业普遍所应用的估计并结合预期技术更新而决定的。当以往的估计发生重大变化时，则相应调整未来期间的折旧费用和摊销费用。

### 32、重要会计政策和会计估计变更

#### (1) 重要会计政策变更

√ 适用 □ 不适用

会计政策变更的内容和原因	审批程序	备注
公司根据财政部于 2014 年 1 月 26 日起陆续发布的企业会计准则第 2 号、第 9 号、第 30 号、第 33 号、第 39 号、第 40 号、第 41 号、第 37 号等八项准则和 2014 年 7 月 23 日修改的《企业会计准则—基本准则》的要求，对相应会计政策进行变更。	公司第三届董事会第十次会议、第三届监事会第八次会议审议通过了《关于公司会计政策变更的议案》，公司独立董事发表了同意的独立意见。	说明 1、2、3

说明 1：在 2014 年以前，本公司对于被投资单位不具有共同控制或重大影响，且在活跃市场中没有报价、公允价值不能可靠计量的权益性投资采用成本法核算，确认为长期股权投资。根据修订的《企业会计准则第 2 号—长期股权投资》规定，对上述权益性投资应适用于《企业会计准则第 22 号—金融工具确认和计量》。本公司对该项会计政策变更采用追溯调整法，2014 年比较报表已重新表述，2013 年资产负债表分别调减长期股权投资和长期股权投资减值准备 979,780.00 元和 83,380 元，分别调增可供出售金融资产和可供出售金融资产减值准备 979,780.00 元和 83,380 元，资产总额无影响。

说明 2：在 2014 年以前，本公司将 1 年以后摊销的递延收益列报在“其他非流动负债”，根据修订的《企业会计准则第 30 号—财务报表列报》规定，财务报表新增“递延收益”项目，本公司采用追溯调整法，2014 年比较报表已重新表述，2013 年资产负债表调减其他非流动负债 20,840,000.00 元，调增递延收益 20,840,000.00 元，资产总额无影响。

说明 3：在 2014 年以前，本公司将可供出售金融资产公允价值变动计入资本公积，根据修订的《企业会计准则第 30 号—财务报表列报》规定，资产负债表新增“其他综合收益”项目，删除了“外币报表折算差额”项目，并规定可供出售金融资产公允价值变动、外币报表折算差额等列报在其他综合收益，本公司采用追溯调整法，2014 年比较报表已重新表述，2013 年资产负债表分别调减资本公积和外币报表折算差额 643,957.62 元和-7,341.30 元，调增其他综合收益 636,616.32 元，资产总额无影响。

#### (2) 重要会计估计变更

□ 适用 √ 不适用

## 六、税项

### 1、主要税种及税率

税种	计税依据	税率
增值税	应税收入按适用税率计算销项税后减去进项税抵扣	17%
营业税	应税劳务取得收入	3%、5%
城市维护建设税	实缴流转税	7%
企业所得税	应纳税所得额	本公司为15%；子公司为25%

教育费附加	实缴流转税	3%
地方教育附加	实缴流转税	2%
副食品价格调节基金	主营业务收入和其他业务收入	1%

## 2、税收优惠

2008 年 12 月 15 日，公司取得四川省科学技术厅、四川省财政厅、四川省国家税务局和四川省地方税务局联合颁发的编号为 GR200851000117 的《高新技术企业证书》，有效期为 3 年，并于 2011 年 10 月 12 日通过了高新技术企业复审。2014 年公司高新企业到期后进行了重新申报认定，并于 2015 年 3 月 13 日取得了四川省科学技术厅、四川省财政厅、四川省国家税务局和四川省地方税务局联合颁发的编号为 GR201451000878 的《高新技术企业证书》。根据企业所得税法及其实施条例和国家税务总局《关于高新技术企业资格复审期间企业所得税预缴问题的公告》（国家税务总局公告 2011 年第 4 号），2014 年企业所得税暂按 15% 优惠税率计算。

## 七、合并财务报表项目注释

### 1、货币资金

单位：元

项目	期末余额	期初余额
库存现金	142,593.11	210,080.95
银行存款	54,086,287.86	184,599,484.28
其他货币资金	309,498,936.06	218,092,448.87
合计	363,727,817.03	402,902,014.10
其中：存放在境外的款项总额	71,617.93	73,074.74

其他说明

其他货币资金年末余额中包括银行承兑汇票保证金 71,926,019.28 元、履约保函保证金 151,099,331.49 元，专用专户资金 86,473,585.29 元，其中银行承兑汇票保证金和履约保函保证金在到期之前被限制使用。

### 2、以公允价值计量且其变动计入当期损益的金融资产

无

### 3、衍生金融资产

适用  不适用

#### 4、应收票据

##### (1) 应收票据分类列示

单位：元

项目	期末余额	期初余额
银行承兑票据	37,877,170.68	117,792,081.27
商业承兑票据	2,500,000.00	6,000,000.00
合计	40,377,170.68	123,792,081.27

应收票据年末余额较年初减少83,414,910.59元，减幅为67.38%，主要是由于本年票据贴现增加所致。

##### (2) 期末公司已质押的应收票据

无

##### (3) 期末公司已背书或贴现且在资产负债表日尚未到期的应收票据

单位：元

项目	期末终止确认金额	期末未终止确认金额
银行承兑票据	532,491,665.00	
合计	532,491,665.00	

##### (4) 期末公司因出票人未履约而将其转应收账款的票据

无

#### 5、应收账款

##### (1) 应收账款分类披露

单位：元

类别	期末余额					期初余额				
	账面余额		坏账准备		账面价值	账面余额		坏账准备		账面价值
	金额	比例%	金额	计提比例%		金额	比例	金额	计提比例	
按信用风险特征组合计提坏账准备的应收账款										



组合 1: 账龄组合	2,227,035,359.30	88.65	294,740,925.71	13.23	1,932,294,433.59	1,645,669,876.78	93.06	230,346,156.49	14.00	1,415,323,720.29
组合 2: 无风险组合	277,312,315.90	11.04			277,312,315.90	110,625,824.08	6.26			110,625,824.08
组合小计	2,504,347,675.20	99.69	294,740,925.71		2,209,606,749.49	1,756,295,700.86	99.32	230,346,156.49		1,525,949,544.37
单项金额不重大但单独计提坏账准备的应收账款	7,817,944.40	0.31%	7,817,944.40	100.00		12,067,828.30	0.68%	12,067,828.30	100.00	
合计	2,512,165,619.60	100.00%	302,558,870.11		2,209,606,749.49	1,768,363,529.16	100.00	242,413,984.79		1,525,949,544.37

期末单项金额重大并单项计提坏账准备的应收账款:

适用  不适用

组合中, 按账龄分析法计提坏账准备的应收账款:

适用  不适用

单位: 元

账龄	期末余额		
	应收账款	坏账准备	计提比例
1 年以内	1,214,309,769.60	60,715,695.58	5.00%
1 至 2 年	499,018,560.43	49,901,856.04	10.00%
2 至 3 年	303,919,268.32	60,783,853.66	20.00%
3 至 4 年	79,947,220.95	23,984,166.29	30.00%
4 至 5 年	60,970,371.73	30,485,185.87	50.00%
5 年以上	68,870,168.27	68,870,168.27	100.00%
合计	2,227,035,359.30	294,740,925.71	

组合中, 采用余额百分比法计提坏账准备的应收账款:

适用  不适用

组合中, 采用无风险组合方法计提坏账准备的应收账款:

单位: 元

账龄	年末余额		
	应收账款	坏账准备	计提比例 (%)
1年以内	233,522,454.10		
1-2年	21,322,162.80		
2-3年	2,399,000.00		
3-4年	13,911,699.00		

4-5年	857,000.00		
5年以上	5,300,000.00		
<b>合计</b>	<b>277,312,315.90</b>		

注：无风险组合为截止2015年2月28日已经收回的应收账款，不计提坏账准备。

(2) 本期计提、收回或转回的坏账准备情况

无

(3) 本年末单项金额虽不重大但单项计提坏账准备的应收账款

单位：元

单位名称	年末余额			
	应收账款	坏账准备	计提比例%	计提原因
重庆万盛煤化有限责任公司*	4,666,000.00	4,666,000.00	100.00	预计无法收回
山东怡力铝电有限公司	1,064,196.37	1,064,196.37	100.00	预计无法收回
广西扶南生物能源有限公司	900,000.00	900,000.00	100.00	预计无法收回
广西来宾东糖纸业有限公司	474,000.00	474,000.00	100.00	预计无法收回
新疆阿拉尔市新沪热电有限责任公司	221,610.00	221,610.00	100.00	预计无法收回
成都三瓦窑热电有限公司	206,638.64	206,638.64	100.00	预计无法收回
华能新疆能源开发有限公司	161,179.39	161,179.39	100.00	预计无法收回
贵州水城矿业集团有限责任公司	114,000.00	114,000.00	100.00	预计无法收回
宁夏宝塔石化集团有限公司	10,320.00	10,320.00	100.00	预计无法收回
<b>合计</b>	<b>7,817,944.40</b>	<b>7,817,944.40</b>		

\*公司与重庆万盛煤化有限责任公司存在诉讼事项，公司基于谨慎性原则，对截至 2014 年 12 月末应收该公司的完工进度款及质保金共计 466.60 万元全额计提了坏账准备。

(4) 本期实际核销的应收账款情况

无

(5) 按欠款方归集的期末余额前五名的应收账款情况

单位：元

单位名称	年末余额	账龄	占年末余额的比例 (%)	坏账准备年末余额
新疆其亚铝电有限公司	556,634,481.45	1年以内256,348,592.39; 1-2年300,285,889.06	22.16	42,846,018.53

Trn Energy Pvt.Ltd	103,360,362.78	1年以内	4.11	5,168,018.14
滨州市公建投资开发有限公司	102,524,937.75	1年以内	4.08	5,126,246.89
滨州高新铝电股份有限公司	94,301,784.12	1年以内	3.75	4,715,089.21
MIPP INTERNATIONAL LIMITED	65,414,134.83	1年以内322,705.97; 1-2年2,592,781.24; 2-3年62,498,647.62	2.60	12,775,142.95
<b>合计</b>	<b>922,235,700.93</b>		<b>36.70</b>	<b>70,630,515.72</b>

(6) 因金融资产转移而终止确认的应收账款

无

(7) 转移应收账款且继续涉入形成的资产、负债金额

无

6、预付款项

(1) 预付款项按账龄列示

单位：元

账龄	期末余额		期初余额	
	金额	比例	金额	比例
1年以内	162,480,345.22	90.15%	126,571,682.09	71.26%
1至2年	7,507,312.96	4.16%	27,372,503.85	15.41%
2至3年	1,268,545.16	0.70%	11,617,031.24	6.54%
3年以上	8,994,165.66	4.99%	12,057,416.74	6.79%
<b>合计</b>	<b>180,250,369.00</b>	<b>--</b>	<b>177,618,633.92</b>	<b>--</b>

(2) 按预付对象归集的期末余额前五名的预付款情况

单位名称	与本公司关系	金额(元)	账龄	未结算原因
成都爱德工程有限公司	供应商	29,638,194.00	1年以内	预付设备款
东莞市炜业投资有限公司	股权转让方	25,000,000.00	1年以内	股权转让款
四川省自贡市格博斯科技有限公司	供应商	23,000,000.00	1年以内	预付货款
四川省自贡运输机械集团股份有限公司	供应商	17,038,099.96	1年以内	预付货款
江苏新世纪江南环保股份有限公司	供应商	7,960,000.00	1年以内	预付货款
<b>合计</b>		<b>102,636,293.96</b>		

## 7、应收股利

### (1) 应收股利

单位：元

项目(或被投资单位)	期末余额	期初余额
深圳东方锅炉控制有限公司	763,662.57	1,365,662.57
合计	763,662.57	1,365,662.57

### (2) 重要的账龄超过 1 年的应收股利

单位：元

项目(或被投资单位)	期末余额	账龄	未收回的原因	是否发生减值及其判断依据
深圳东方锅炉控制有限公司	763,662.57	1 年以内 140,000 元; 1-2 年 623,662.57 元	尚未支付	否
合计	763,662.57	--	--	--

公司2014年2月18日与深圳东方锅炉控制有限公司签订抵款协议，将公司应付深圳东方锅炉控制有限公司的采购款742,000元与应收深圳东方锅炉控制有限公司的股利中的742,000元进行抵款。

## 8、其他应收款

### (1) 其他应收款分类披露

单位：元

类别	期末余额					期初余额				
	账面余额		坏账准备		账面价值	账面余额		坏账准备		账面价值
	金额	比例	金额	计提比例		金额	比例	金额	计提比例	
按信用风险特征组合计提坏账准备的其他应收款										
组合 1: 账龄组合	160,355,596.11	90.11	11,340,487.58	7.07	149,015,108.53	56,438,748.05	86.49	5,595,388.89	9.91	50,843,359.16
组合 2: 无风险组合	11,030,733.73	6.20			11,030,733.73	8,813,513.65	13.51			8,813,513.65
组合小计	171,386,329.84	96.31%	11,340,487.58	7.07%	160,045,842.26	65,252,261.70	100.00%	5,595,388.89		59,656,872.81
单项金额不重大但	6,575.00	3.69%	6,575.00	100.00%						

单独计提坏账准备的其他应收款	0.00		0.00						
合计	177,961,329.84	100.00%	17,915,487.58		160,045,842.26	65,252,261.70	100.00%	5,595,388.89	59,656,872.81

其他应收款年末余额较年初增加 112,709,068.14 元，增幅为 172.73%，主要是：1) 华西工程公司向广东省水利水电第三工程局有限公司支付项目保证金 7,500 万元；2) 公司与武汉东海绿色国际贸易有限公司签订的设备采购合同已签订撤销协议，将已支付的合同款 4,000 万元从预付款项调整为其他应收款，并已于 2015 年 3 月 25 日收回前述款项；3) 预付给成都凯博贸易有限公司材料采购款 650 万元，从预付款项调整为其他应收款。

期末单项金额重大并单项计提坏账准备的其他应收款：

适用  不适用

组合中，按账龄分析法计提坏账准备的其他应收款：

适用  不适用

单位：元

账龄	期末余额		
	其他应收款	坏账准备	计提比例
1 年以内小计	140,003,554.27	7,000,177.71	5.00%
1 至 2 年	16,034,126.38	1,603,412.64	10.00%
2 至 3 年	1,624,677.10	324,935.42	20.00%
3 至 4 年	222,858.00	66,857.40	30.00%
4 至 5 年	250,551.90	125,275.95	50.00%
5 年以上	2,219,828.46	2,219,828.46	100.00%
合计	160,355,596.11	11,340,487.58	

组合中，采用余额百分比法计提坏账准备的其他应收款：

适用  不适用

组合中，采用无风险组合方法计提坏账准备的其他应收款：

组合名称	账面金额（元）	计提比例%	坏账金额
员工备用金	11,030,733.73		
合计	11,030,733.73		

(2) 本期计提、收回或转回的坏账准备情况

无

(3) 年末单项金额虽不重大但单项计提坏账准备的其他应收款：

单位名称	账面余额（元）	坏账金额（元）	计提比例%	计提原因
成都凯博贸易有限公司	6,500,000.00	6,500,000.00	100.00	预计无法收回

英慎林	75,000.00	75,000.00	100.00	已离职，预计无法收回
合计	6,575,000.00	6,575,000.00		

(4) 本期实际核销的其他应收款情况

单位：元

项目	核销金额
实际核销的零星其他应收款	3,369.00

(5) 其他应收款按款项性质分类情况

单位：元

款项性质	期末账面余额	期初账面余额
保证金等	107,834,833.00	18,259,726.00
员工备用金借款	11,105,733.73	8,428,513.61
关联方往来款项	5,652,016.54	30,470,227.34
其他	53,368,746.57	8,093,794.75
合计	177,961,329.84	65,252,261.70

(6) 按欠款方归集的期末余额前五名的其他应收款情况

单位：元

单位名称	款项的性质	期末余额	账龄	占其他应收款期末余额合计数的比例	坏账准备期末余额
广东省水利水电第三工程局有限公司	保证金	75,000,000.00	一年以内	42.14%	3,750,000.00
武汉东海绿色国际贸易有限公司	往来款	40,000,000.00	一年以内	22.48%	2,000,000.00
成都凯博贸易有限公司	往来款	6,500,000.00	3-4 年	3.65%	6,500,000.00
四川天驰影视文化传播有限公司	往来款	6,104,800.00	一年以内	3.43%	305,240.00
自贡能投华西环保发电有限公司	保证金	5,652,016.54	1-2 年	3.18%	565,201.65
合计	--	133,256,816.54	--	74.88%	13,120,441.65

(7) 涉及政府补助的应收款项

无

(8) 因金融资产转移而终止确认的其他应收款

无

(9) 转移其他应收款且继续涉入形成的资产、负债金额

无

9、存货

(1) 存货分类

单位：元

项目	期末余额			期初余额		
	账面余额	跌价准备	账面价值	账面余额	跌价准备	账面价值
原材料	240,554,553.48		240,554,553.48	248,833,615.68		248,833,615.68
在产品	159,620,145.93		159,620,145.93	159,043,010.32		159,043,010.32
库存商品	309,645.85		309,645.85	1,244,544.79		1,244,544.79
周转材料	1,513,528.72		1,513,528.72	4,367,435.83		4,367,435.83
建造合同形成的已完工未结算资产	1,954,735,909.58		1,954,735,909.58	913,226,304.75		913,226,304.75
合计	2,356,733,783.56		2,356,733,783.56	1,326,714,911.37		1,326,714,911.37

年末存货较年初增加 1,030,018,872.19 元，增幅为 77.64%，主要是由于项目结算滞后，导致建造合同形成的存货大幅增加所致。

(2) 存货跌价准备

无

(3) 存货期末余额含有借款费用资本化金额的说明

无

(4) 期末建造合同形成的已完工未结算资产情况

单位：元

项目	金额
累计已发生成本	5,115,179,989.76
累计已确认毛利	1,202,878,201.47
已办理结算的金额	4,363,322,281.65
建造合同形成的已完工未结算资产	1,954,735,909.58

10、一年内到期的非流动资产

无

11、其他流动资产

无

12、可供出售金融资产

(1) 可供出售金融资产情况

单位：元

项目	期末余额			期初余额		
	账面余额	减值准备	账面价值	账面余额	减值准备	账面价值
可供出售权益工具：	2,975,804.00	83,380.00	2,892,424.00	2,551,031.20	83,380.00	2,467,651.20
按公允价值计量的	2,782,424.00		2,782,424.00	1,571,251.20		1,571,251.20
按成本计量的	193,380.00	83,380.00	110,000.00	979,780.00	83,380.00	896,400.00
合计	2,975,804.00	83,380.00	2,892,424.00	2,551,031.20	83,380.00	2,467,651.20

(2) 期末按公允价值计量的可供出售金融资产

单位：元

可供出售金融资产分类	权益工具的成本/债务工具的摊余成本	公允价值	累计计入其他综合收益的公允价值变动金额	已计提减值金额
可供出售权益工具	553,092.00	2,782,424.00	2,229,326.00	
合计	553,092.00	2,782,424.00	2,229,326.00	

截止 2014 年 12 月 31 日，公司持有的交通银行股份数为 409,180 股，2014 年 12 月 31 日交通银行流通股收盘价为 6.80 元，年末公允价值为 2,782,424.00 元，扣除成本后按 15% 所得税税率计算的递延所得税负债为 334,398.90 元。

(3) 期末按成本计量的可供出售金融资产

单位：元

被投资单位	账面余额				减值准备				在被投资单位持股比例	本期现金红利
	期初	本期增加	本期减少	期末	期初	本期增加	本期减少	期末		
自贡市大安区农村信用合作联社	10,000.00			10,000.00					0.24%	
自贡市北环建设开	23,380.00			23,380.00	23,380.00			23,380.00	0.04%	



发有限责任公司										
四川省川南高等级公路开发股份有限公司	100,000.00			100,000.00					0.01%	
四川西南机械工业联营集团公司	60,000.00			60,000.00	60,000.00			60,000.00	0.68%	
自贡市商业银行股份有限公司	786,400.00		786,400.00							
合计	979,780.00		786,400.00	193,380.00	83,380.00			83,380.00	--	

(4) 报告期内可供出售金融资产减值的变动情况

单位：元

可供出售金融资产分类	期初已计提减值余额	本期计提	其中：从其他综合收益转入	本期减少	其中：期后公允价值回升转回	期末已计提减值余额
可供出售权益工具	83,380.00					83,380.00
合计	83,380.00					83,380.00

(5) 可供出售权益工具期末公允价值严重下跌或非暂时性下跌但未计提减值准备的相关说明

无

13、持有至到期投资

无

14、长期应收款

无

15、长期股权投资

单位：元

被投资单位	期初余额	本期增减变动								期末余额	减值准备期末余额	
		追加投资	减少投资	权益法下确认的投资损益	其他综合收益调整	其他权益变动	宣告发放现金股利或利润	计提减值准备	其他			
一、合营企业												
浙江华西铂瑞重工有限公司	13,555,915.88			-4,662,877.55							8,893,038.33	

小计	13,555,915.88			-4,662,877.55					8,893,038.33	
二、联营企业										
自贡市商业银行股份有限公司		493,839,720.00		44,373,943.57					786,400.00	539,000,063.57
深圳东方锅炉控制有限公司	30,691,672.89			947,505.13			-140,000.00			31,499,178.02
四川省能投华西生物质能开发有限公司	29,562,936.97			-16,611,373.61						12,951,563.36
小计	60,254,609.86	493,839,720.00		19,384,319.99			-140,000.00		786,400.00	583,450,804.95
合计	73,810,525.74	493,839,720.00		24,047,197.54			-140,000.00		786,400.00	592,343,843.28

## 16、投资性房地产

无

## 17、固定资产

### (1) 固定资产情况

单位：元

项目	房屋及建筑物	装饰装修	机器设备	运输设备	电子设备	其他	合计
一、账面原值：							
1.期初余额	726,538,486.47	1,009,285.00	211,585,604.56	12,869,543.45	14,489,415.10	632,578.51	967,124,913.09
2.本期增加金额	84,902,415.32		57,761,395.85	5,798,196.65	1,628,922.89	874,318.42	150,965,249.13
（1）购置	9,800,000.00				2,991.45		9,802,991.45
（2）在建工程转入	75,102,415.32		57,761,395.85	5,798,196.65	1,625,931.44	874,318.42	141,162,257.68
（3）企业合并增加							
3.本期减少金额			223,380.00	1,476,375.48	1,147,207.86		2,846,963.34
（1）处置或报废			223,380.00	1,476,375.48	1,147,207.86		2,846,963.34
4.期末余额	811,440,901.79	1,009,285.00	269,123,620.41	17,191,364.62	14,971,130.13	1,506,896.93	1,115,243,198.88
二、累计折旧							
1.期初余额	44,809,823.91	953,014.14	57,578,692.02	9,944,825.93	7,079,330.93	279,540.90	120,645,227.83

2.本期增加金额	17,914,454.92	6,013.80	18,819,345.24	1,245,700.89	2,055,242.25	149,445.96	40,190,203.06
(1) 计提	17,914,454.92	6,013.80	18,819,345.24	1,245,700.89	2,055,242.25	149,445.96	40,190,203.06
3.本期减少金额			212,738.23	1,239,251.56	1,068,287.18		2,520,276.97
(1) 处置或报废			212,738.23	1,239,251.56	1,068,287.18		2,520,276.97
4.期末余额	62,724,278.83	959,027.94	76,185,299.03	9,951,275.26	8,066,286.00	428,986.86	158,315,153.92
三、减值准备							
1.期初余额							
2.本期增加金额							
(1) 计提							
3.本期减少金额							
(1) 处置或报废							
4.期末余额							
四、账面价值							
1.期末账面价值	748,716,622.96	50,257.06	192,938,321.38	7,240,089.36	6,904,844.13	1,077,910.07	956,928,044.96
2.期初账面价值	681,728,662.56	56,270.86	154,006,912.54	2,924,717.52	7,410,084.17	353,037.61	846,479,685.26

(2) 暂时闲置的固定资产情况

无

(3) 通过融资租赁租入的固定资产情况

无

单位：元

(4) 通过经营租赁租出的固定资产

单位：元

项目	期末账面价值
房屋建筑物	6,915,009.35

(5) 未办妥产权证书的固定资产情况

无

(6) 年末固定资产抵押情况

单位：元

项目	原值	累计折旧	净值	面积 (m <sup>2</sup> )	备注
汽包加工制造基地房屋建筑物	224,261,241.27	23,002,938.40	201,258,302.87	61,923.36	备注1
龙泉技术营销中心与特种锅炉研制基地房屋建筑物	361,946,409.74	14,582,188.48	347,364,221.26	68,832.12	备注2
合计	586,207,651.01	37,585,126.88	548,622,524.13	130,755.48	

备注1：2012年公司将2009年4月5日与中国银行自贡分行签订编号为ZZD08050004号的《最高额抵押合同》及ZZD09030001号的《最高额抵押补充协议书》进行了变更，将抵押期限2009年4月5日起至2012年12月31日变更为2009年4月4日至2017年6月15日，且将ZZD08050004的《最高额抵押合同》附件中的抵押物清单变更，以82,619.76平方米（公司于2013年8月22日与该行签订最高额抵押合同补充协议书，编号：ZZD10050004补，抵押的土地使用权面积100,988.20平方米变更为82,619.76平方米）的土地使用权和61,923.36平方米的房产抵押，担保的授信额度为500,000,000.00元。

备注2：本公司于2014年5月7日与中国进出口银行签订编号为20600010422014110751DY01的《房地产最高额抵押合同》，合同约定以本公司龙泉驿区车城东七路356号房产（建筑物）及柏合镇经开区龙华路以西土地使用权抵押担保。根据中国进出口银行成都分行公司放款通知书，同意授予：1）公司非免担保公开授信额度6.5亿元人民币，其中：出口流动资金类贷款额度3.5亿元人民币、贸易融资额度1.5亿元人民币、非融资类保函额度1.5亿元人民币，有效期至2015年8月31日；2）同意在公开授信额度内给予不超过1.15亿人民币的高新技术产品出口卖方信贷，期限为12个月。

18、在建工程

(1) 在建工程情况

单位：元

项目	期末余额			期初余额		
	账面余额	减值准备	账面价值	账面余额	减值准备	账面价值
华西能源科技工业园	140,277,474.03		140,277,474.03	1,245,091.58		1,245,091.58
龙泉技术营销中心与特种锅炉研制基地项目				41,807,500.00		41,807,500.00
张掖市生活垃圾焚烧发电项目	179,000.00		179,000.00			
待安装的机器设备	873,588.83		873,588.83	2,472,769.22		2,472,769.22
玉林项目				31,300.00		31,300.00
建筑工程				39,290.00		39,290.00
合计	141,330,062.86		141,330,062.86	45,595,950.80		45,595,950.80

(2) 重要在建工程项目本期变动情况

单位：元

项目名称	预算数	期初余	本期增加	本期转入固	本期	期末余额	工程累	工程	利息资	其中：本	本期	资金

		额	金额	定资产金额	其他 减少 金额		计投入 占预算 比例	进度	本化累 计金额	期利息 资本化 金额	利息 资本 化率	来源
龙泉技术 营销中心 与特种锅 炉研制基 地项目	480,00 0,000.0 0	41,807,5 00.00	14,184,721. 00	55,992,221. 00			100.00%	已完 工				募股 资金
华西能源 科技工业 园	385,00 0,000.0 0	1,245,09 1.58	214,700,12 1.50	75,667,739. 05		140,277,474.0 3	55.77%	一期 已完 工				募股 资金
合计	865,00 0,000.0 0	43,052,5 91.58	228,884,84 2.50	131,659,960 .05		140,277,474.0 3	--	--				--

(3) 本期计提在建工程减值准备情况

无

19、工程物资

无

20、固定资产清理其他说明

无

21、生产性生物资产

(1) 采用成本计量模式的生产性生物资产

适用  不适用

(2) 采用公允价值计量模式的生产性生物资产

适用  不适用

22、油气资产

适用  不适用

## 23、无形资产

### (1) 无形资产情况

单位：元

项目	土地使用权	专利权	非专利技术	软件	合计
一、账面原值					
1.期初余额	104,783,041.74			2,338,823.33	107,121,865.07
2.本期增加金额	12,280.00			1,050,090.33	1,062,370.33
(1) 购置				1,050,090.33	1,050,090.33
(2) 内部研发					
(3) 企业合并增加					
(4) 其他增加	12,280.00				12,280.00
3.本期减少金额					
(1) 处置					
4.期末余额	104,795,321.74			3,388,913.66	108,184,235.40
二、累计摊销					
1.期初余额	8,624,583.83			851,797.16	9,476,380.99
2.本期增加金额	2,152,490.52			522,560.13	2,675,050.65
(1) 计提	2,152,490.52			522,560.13	2,675,050.65
3.本期减少金额					
(1) 处置					
4.期末余额	10,777,074.35			1,374,357.29	12,151,431.64
三、减值准备					
1.期初余额					
2.本期增加金额					
(1) 计提					
3.本期减少金额					
(1) 处置					
4.期末余额					
四、账面价值					
1.期末账面价值	94,018,247.39			2,014,556.37	96,032,803.76
2.期初账面价值	96,158,457.91			1,487,026.17	97,645,484.08

(2) 未办妥产权证书的土地使用权

无

(3) 年末无形资产用于抵押的情况如下：

单位：元

名称	土地证号	原价	累计摊销	账面价值	面积m <sup>2</sup>
土地使用权	自国用（2013）第012529号	19,187,079.94	2,133,968.26	17,053,111.68	82,619.76
土地使用权	龙国用（2010）第115761号	27,591,184.14	3,035,029.80	24,556,154.34	126,295.80
合计		46,778,264.08	5,168,998.06	41,609,266.02	208,915.56

公司于2010年5月20日与中国银行自贡分行签订最高额抵押合同（编号：ZZD10050004），以板仓工业集中区A1-08地块（土地使用权证编号：自国用（2008）第013682号；目前该土地使用权证已经更改为板仓工业集中区A1-09地块、自国用（2013）第012529号）向该行作为抵押，最高抵押金额为29,625,900.00元，期限自2009年6月16日至2017年6月15日。公司于2013年8月22日与该行签订最高额抵押合同补充协议书（编号：ZZD10050004补），将最高抵押金额29,625,900.00元变更为30,946,900.00元。

本公司于2014年5月7日与中国进出口银行签订编号为20600010422014110751DY01的《房地产最高额抵押合同》，合同约定以本公司龙泉驿区车城东七路356号房产（建筑物）及柏合镇经开区龙华路以西土地使用权抵押担保。根据中国进出口银行成都分行公司放款通知书，同意授予：1）公司非免担保公开授信额度6.5亿元人民币，其中：出口流动资金类贷款额度3.5亿元人民币、贸易融资额度1.5亿元人民币、非融资类保函额度1.5亿元人民币，有效期至2015年8月31日；2）同意在公开授信额度内给予不超过1.15亿人民币的高新技术产品出口卖方信贷，期限为12个月。

24、开发支出

无

25、商誉

无

26、长期待摊费用

无

27、递延所得税资产/递延所得税负债

(1) 未经抵销的递延所得税资产

单位：元

项目	期末余额		期初余额	
	可抵扣暂时性差异	递延所得税资产	可抵扣暂时性差异	递延所得税资产

资产减值准备	313,642,138.39	47,049,248.06	248,009,373.68	37,204,007.42
其他流动负债	965,000.00	144,750.00	1,681,000.00	252,150.00
其他非流动负债	65,140,000.00	9,771,000.00	20,840,000.00	3,126,000.00
预计负债	43,384,973.12	6,507,745.97	35,424,899.32	5,313,734.90
合计	423,132,111.51	63,472,744.03	305,955,273.00	45,895,892.32

(2) 未经抵销的递延所得税负债

单位：元

项目	期末余额		期初余额	
	应纳税暂时性差异	递延所得税负债	应纳税暂时性差异	递延所得税负债
可供出售金融资产公允价值变动	2,229,326.00	334,398.90	1,018,153.20	152,722.98
合计	2,229,326.00	334,398.90	1,018,153.20	152,722.98

(3) 以抵销后净额列示的递延所得税资产或负债

单位：元

项目	递延所得税资产和负债 期末互抵金额	抵销后递延所得税资产 或负债期末余额	递延所得税资产和负债 期初互抵金额	抵销后递延所得税资产 或负债期初余额
递延所得税资产		63,472,744.03		45,895,892.32
递延所得税负债		334,398.90		152,722.98

(4) 未确认递延所得税资产明细

单位：元

项目	期末余额	期初余额
可抵扣暂时性差异	6,832,219.30	
合计	6,832,219.30	

(5) 未确认递延所得税资产的可抵扣亏损将于以下年度到期

无

28、其他非流动资产

单位：元

项目	期末余额	期初余额
自贡市商业银行股份有限公司		493,839,720.00



合计		493,839,720.00
----	--	----------------

## 29、短期借款

### (1) 短期借款分类

单位：元

项目	期末余额	期初余额
信用借款	150,000,000.00	170,000,000.00
抵押、保证借款	245,000,000.00	143,000,000.00
合计	395,000,000.00	313,000,000.00

### (2) 年末借款具体情况

单位：元

贷款银行	借款期限	金额	性质	备注
中国工商银行自贡分行	2014.1.2-2015.1.2	30,000,000.00	信用	*1
	2014.2.10-2015.2.6	20,000,000.00	信用	
	2014.2.28-2015.2.26	20,000,000.00	信用	
汇丰银行成都分行	2014.3.18-2015.3.17	20,000,000.00	保证	*2
	2014.5.19-2015.5.18	7,000,000.00	保证	
	2014.5.21-2015.5.20	13,000,000.00	保证	
	2014.6.11-2015.6.10	20,000,000.00	保证	
中国建设银行自贡市分行	2014.7.30-2015.7.29	10,000,000.00	信用	*3
中国进出口银行成都分行	2014.5.30-2015.5.30	9,500,000.00	抵押	*4
	2014.6.24-2015.6.24	20,500,000.00	抵押	
	2014.6.30-2015.6.30	45,000,000.00	抵押	
	2014.11.12-2015.11.12	40,000,000.00	抵押	
中国银行股份有限公司	2014.9.18-2015.9.17	30,000,000.00	抵押	*5
	2014.11.28-2015.11.27	30,000,000.00	抵押	
	2014.12.10-2015.12.9	10,000,000.00	抵押	
中国农业银行自贡分行	2014.2.28-2015.2.27	20,000,000.00	信用	*6
	2014.12.19-2015.12.18	30,000,000.00	信用	
交通银行自贡分行	2014.1.10-2015.1.8	10,000,000.00	信用	*7
	2014.3.31-2015.3.30	10,000,000.00	信用	
<b>合计</b>		<b>395,000,000.00</b>		

\*1、2014年7月30日，中国工商银行自贡分行授予公司最高授信额度肆亿元，其中非融资类担保贰亿元，营运资金贷款贰亿元（其中流动资金贷款限额柒千万元，含流动资金贷款、贸易融资、银行承兑汇票等）。授信有效期至2015年6月30日。1）2013年12月26日，公司与中国工商银行自贡分行签订2013年（法客）字0235号《流动资金借款合同》，向该行借款2,000万元，借款期限为2014

年 1 月 2 日至 2015 年 1 月 2 日；2) 2013 年 12 月 26 日，公司与中国工商银行自贡分行签订 2013 年（法客）字 0236 号《流动资金借款合同》，向该行借款 1,000 万元，借款期限为 2014 年 1 月 2 日至 2015 年 1 月 2 日；3) 2014 年 1 月 28 日，公司与中国工商银行自贡分行签订 2014 年（法客）字 0022 号《流动资金借款合同》，向该行借款 2,000 万元，借款期限为 2014 年 2 月 10 日至 2015 年 2 月 6 日；4) 2014 年 2 月 27 日，公司与中国工商银行自贡分行签订 2014 年（法客）字 0026 号《流动资金借款合同》，借款金额为 2,000 万元，借款期限为 2014 年 2 月 28 日至 2014 年 2 月 26 日。

\*2、2013 年 7 月 20 日，汇丰银行(中国)有限公司成都分行授予本公司最高不超过美元 20,970,000 元或等值的非承诺性组合循环授信，其中保函/保证授信最高不超过美元 20,970,000 元，出口授信-厂商出口贷款最高不超过人民币 8,000 万元人民币，出口授信-打包出口贷款最高不超过人民币 8,000 万元人民币，财资产品授信不超过 100 万美元。黎仁超于 2013 年 7 月 22 日与汇丰银行(中国)有限公司成都分行签订了《单个个人保证书》提供最高 2,200 万美元的担保，未约定保证期限，继续为公司获取的上述授信提供担保。1) 2014 年 3 月 18 日，汇丰银行(中国)有限公司成都分行根据公司申请借款 2,000 万元给公司，借款期限为 2014 年 3 月 18 日至 2015 年 3 月 17 日；2) 2014 年 5 月 19 日，汇丰银行(中国)有限公司成都分行根据公司申请借款 700 万元给公司，借款期限为 2014 年 5 月 19 日至 2015 年 5 月 18 日；3) 2014 年 5 月 19 日，汇丰银行(中国)有限公司成都分行根据公司申请借款 1,300 万元给公司，借款期限为 2014 年 5 月 21 日至 2015 年 5 月 20 日；4) 2014 年 6 月 11 日，汇丰银行(中国)有限公司成都分行根据公司申请借款 2,000 万元给公司，借款期限为 2014 年 6 月 11 日至 2015 年 6 月 10 日。

\*3、2013 年 9 月 13 日，中国建设银行自贡分行授予公司人民币肆亿伍仟万元的信用额度，其中流动资金贷款额度为伍仟万元，银行承兑汇票额度肆仟伍佰万元，一类贸易融资额度贰亿壹仟万元，保证额度壹亿肆仟伍佰万元，期限壹年。1) 2014 年 7 月 30 日，公司与中国建设银行股份有限公司自贡分行签订合同编号为(2014)建自工流 3 号的人民币流动资金借款合同，借款金额为 1,000 万元整，借款期限为 2014 年 7 月 30 至 2015 年 7 月 29 日。

\*4、2014 年 5 月 7 日公司与中国进出口银行签订的编号为 20600010422014110751DY01《房地产最高额抵押合同》，所担保债权的确定期间为 2014 年 5 月 7 日至 2015 年 5 月 7 日，本合同项下所担保的最高债权额为 115,000,000.00 元，以龙泉驿区车城东七路 356 号房产(建筑物)及柏合镇经开区龙华路以西土地使用权抵押担保。1) 2014 年 5 月 7 日，公司与中国进出口银行签订合同编号为 2060001042014110751 的借款合同(一般机电产品出口卖方信贷)，借款金额为 3,000 万元，根据实际放款时间，其中 9,500,000.00 元借款期限为 2014 年 5 月 30 日至 2015 年 5 月 30 日，20,500,000.00 元借款期限为 2014 年 6 月 24 日至 2015 年 6 月 24 日；2) 2014 年 5 月 7 日，公司与中国进出口银行签订合同编号为 2060001042014110752 的借款合同(一般机电产品出口卖方信贷)，借款金额为 4,500 万元整，借款期限为 2014 年 6 月 30 日至 2015 年 6 月 30 日；3) 2014 年 5 月 7 日，公司与中国进出口银行签订合同编号为 2060001042014110753 的借款合同(一般机电产品出口卖方信贷)，借款金额为 4,000 万元整，借款期限为 2014 年 11 月 12 日至 2015 年 11 月 12 日。

\*5、2014 年 9 月 9 日，公司与中国银行自贡分行签订编号为 ZS14090009 的授信额度协议，授予公司人民币捌亿捌仟万元的信用额度，其中预付款保函、履约保函、投标保函、质量保函等非融资性保函额度陆亿捌仟万元，贸易融资额度贰亿元。授信有效期至 2015 年 8 月 31 日。该授信协议由公司提供最高额抵押担保，并签订编号为 ZZ10050004《最高额抵押合同》及编号为 ZZD10050004 补《最

高额抵押补充协议书》、编号为 ZZD12090005 《最高额抵押合同》； 1) 2014 年 9 月 18 日，公司与中国银行股份有限公司自贡分行签订合同编号为 ZP14090042 号的《流动资金借款合同》，借款金额为 3,000 万元，借款期限为 2014 年 9 月 18 日至 2015 年 9 月 17 日； 2) 2014 年 11 月 28 日，公司与中国银行股份有限公司自贡分行签订合同编号为 ZP14110049 号的《流动资金借款合同》，借款金额为 3,000 万元，借款期限为 2014 年 11 月 28 日至 2015 年 11 月 27 日； 3) 2014 年 12 月 10 日，公司与中国银行股份有限公司自贡分行签订合同编号为 ZP14120054 号的《流动资金借款合同》，借款金额为 1,000 万元，借款期限为 2014 年 12 月 10 日至 2015 年 12 月 9 日。

\*6、2012 年 10 月 16 日，中国农业银行自贡分行授予公司 2012 年存量授信人民币 70,000 万元，期限为一年。中国农业银行自贡分行批准将授信期限延期至 2015 年 3 月 16 日。1) 2014 年 2 月 28 日，公司与中国农业银行自贡分行签订合同编号为 51140520140000012 的《出口贸易融资合同》，借款金额为 2,000 万元，借款期限为 2014 年 2 月 28 日至 2015 年 2 月 27 日； 2) 2014 年 12 月 19 日，公司与农业银行盐都支行签订合同编号为 51010120140007776 的《流动资金借款合同》，借款金额为 3,000 万元，借款期限为 2014 年 12 月 19 日至 2015 年 12 月 18 日；

\*7、2013 年 11 月 21 日，中国交通银行自贡分行授予公司人民币叁亿元的信用额度，授信期限为 1 年。1) 2014 年 1 月 10 日，公司与交通银行股份有限公司自贡分行签订的合同编号为自交银 2014 年贷字 5135001 号的《流动资金借款合同》，借款金额为 1,000 万元，借款期限为 2014 年 1 月 10 日至 2015 年 1 月 8 日。2) 2014 年 3 月 31 日，公司与交通银行股份有限公司自贡分行签订的合同编号为自交银 2014 年贷字 5135009 号的《流动资金借款合同》，借款金额为 1,000 万元，借款期限为 2014 年 3 月 31 日至 2015 年 3 月 30 日。

**(2) 已逾期未偿还的短期借款情况**

无

**30、以公允价值计量且其变动计入当期损益的金融负债**

无

**31、应付票据**

单位： 元

种类	期末余额	期初余额
商业承兑汇票	258,090,527.63	290,600,000.00
银行承兑汇票	366,921,699.20	287,868,276.00
合计	625,012,226.83	578,468,276.00

本期末已到期未支付的应付票据总额 625,012,226.83 元。应付票据如下：

序号	银行名称	开具票据金额（元）	备注
1	华夏银行成都分行营业部	26,700,789.00	

序号	银行名称	开具票据金额（元）	备注
2	兴业银行成都分行营业部	38,025,891.40	
3	中国工商银行五星街支行	94,156,238.87	
4	中国建设银行自贡分行	69,260,026.47	
5	中国农业银行自贡分行	127,778,753.46	
6	中行自贡市分行营业部	11,000,000.00	
7	中国银行自贡荣川路支行	258,090,527.63	商业承兑汇票
合计		625,012,226.83	

### 32、应付账款

#### (1) 应付账款列示

单位：元

项目	期末余额	期初余额
1 年以上	284,904,695.03	158,747,293.33
1 年以下	1,716,881,722.90	1,184,545,943.56
合计	2,001,786,417.93	1,343,293,236.89

年末应付账款较年初增加 658,493,181.04 元，增幅为 49.02%，主要是由于本年采购增加所致。

#### (2) 账龄超过 1 年的重要应付账款

单位：元

项目	期末余额	未偿还或结转的原因
青岛三联金属结构有限公司	106,947,623.88	滚动付款及质保金
北京北重汽轮电机有限责任公司	86,979,612.62	滚动付款及质保金
自贡市腾宇锅炉配件制造有限公司	76,178,828.89	滚动付款及质保金
江苏美凯龙钢业有限公司	40,057,359.93	滚动付款及质保金
四川凯迪建设工程有限公司	28,305,559.00	滚动付款及质保金
浙江天洁环境科技股份有限公司	26,014,625.16	滚动付款及质保金
四川省自贡市海川实业有限公司	23,554,231.77	滚动付款及质保金
成都市龙西建筑工程有限公司	14,391,276.29	质保金
自贡洋洋实业有限公司	10,904,986.58	滚动付款及质保金
上海重型机器厂有限公司	9,323,760.69	滚动付款及质保金

上海鼓风机厂有限公司	5,930,808.32	质保金
合计	428,588,673.13	--

年末应付账款较年初增加 658,493,181.04 元，增幅为 49.02%，主要是由于本年采购增加所致。

### 33、预收款项

#### (1) 预收款项列示

单位：元

项目	期末余额	期初余额
1 年以上	147,093,222.62	110,930,461.18
1 年以下	400,977,853.10	326,419,837.81
合计	548,071,075.72	437,350,298.99

#### (2) 账龄超过 1 年的重要预收款项

单位：元

项目	期末余额	未偿还或结转的原因
贵州省施秉县恒盛有限公司	14,000,000.00	项目暂停
百色市华鼎电力有限责任公司	26,982,500.00	项目暂停
黑龙江龙煤东化有限责任公司	11,423,388.05	项目暂停
黑龙江兴邦国际资源投资股份有限公司	14,600,000.00	项目尚未结算
合计	67,005,888.05	--

#### (3) 期末建造合同形成的已结算未完工项目情况

单位：元

项目	金额
累计已发生成本	1,274,619,459.55
累计已确认毛利	293,137,965.16
已办理结算的金额	1,615,157,014.01
建造合同形成的已完工未结算项目	-47,399,589.30

### 34、应付职工薪酬

#### (1) 应付职工薪酬列示

单位：元

项目	期初余额	本期增加	本期减少	期末余额
一、短期薪酬	6,191,951.38	127,101,072.56	127,082,279.37	6,210,744.57
二、离职后福利-设定提存计划	4,631.60	17,424,453.15	17,429,046.97	37.78
三、辞退福利	1,014,418.16	165,852.50	130,586.82	1,049,683.84
合计	7,211,001.14	144,691,378.21	144,641,913.16	7,260,466.19

## (2) 短期薪酬列示

单位：元

项目	期初余额	本期增加	本期减少	期末余额
1、工资、奖金、津贴和补贴	5,500,000.00	102,382,302.35	102,382,302.35	5,500,000.00
2、职工福利费		7,321,429.54	7,321,429.54	
3、社会保险费	3,052.94	9,287,524.37	9,290,138.57	438.74
其中：医疗保险费	2,837.38	8,040,188.00	8,042,763.10	262.28
工伤保险费	175.62	832,895.54	833,051.34	19.82
生育保险费	39.94	414,440.83	414,324.13	156.64
4、住房公积金	124,711.26	5,606,793.73	5,598,580.47	132,924.52
5、工会经费和职工教育经费	564,187.18	2,503,022.57	2,489,828.44	577,381.31
合计	6,191,951.38	127,101,072.56	127,082,279.37	6,210,744.57

## (3) 设定提存计划列示

单位：元

项目	期初余额	本期增加	本期减少	期末余额
1、基本养老保险	4,340.07	16,143,434.66	16,147,774.73	
2、失业保险费	291.53	1,281,018.49	1,281,272.24	37.78
合计	4,631.60	17,424,453.15	17,429,046.97	37.78

## (4) 辞退福利

单位：元

项目	年初余额	本年增加	本年减少	年末余额
辞退福利	1,014,418.16	165,852.50	130,586.82	1,049,683.84
合计	1,014,418.16	165,852.50	130,586.82	1,049,683.84

## 35、应交税费

单位：元

项目	期末余额	期初余额
增值税	20,977,755.99	-12,019,241.20
营业税	2,925,947.49	4,130.17
企业所得税	21,498,460.66	15,685,712.97
个人所得税	323,443.22	302,152.41
城市维护建设税	2,417,712.08	2,189,235.10
印花税	769,262.11	502,376.42
教育费附加	1,044,343.65	938,243.61
地方教育费附加	696,229.06	625,428.56
副食品价格调节基金	2,549,279.05	2,837,291.38
合计	53,202,433.31	11,065,329.42

应交税费年末余额较年初增加42,137,103.89元，增幅为380.80%，主要原因是应交增值税增加所致。

### 36、应付利息

单位：元

项目	期末余额	期初余额
分期付息到期还本的长期借款利息		160,111.11
短期借款应付利息	3,694,316.68	3,616,094.45
合计	3,694,316.68	3,776,205.56

### 37、应付股利

无

### 38、其他应付款

#### (1) 按款项性质列示其他应付款

单位：元

项目	期末余额	期初余额
保证金和押金	19,254,005.30	11,656,819.49
代收代付款项	2,230,837.39	547,268.21
消缺费	2,758,019.00	766,000.00
往来款及其他	11,753,580.95	13,780,632.78
合计	35,996,442.64	26,750,720.48

(2) 账龄超过 1 年的重要其他应付款

单位：元

项目	期末余额	未偿还或结转的原因
水电设备分公司处置差额	3,304,749.64	尚未处置
合计	3,304,749.64	--

2007年9月15日，公司以零元的价格卖出水电设备分公司的全部资产、负债和未履行完毕的合同，2007年11月12日和26日，在四川省威远县国家税务局和地方税务局税务注销，2007年12月10日，公司在四川省威远县工商行政管理局办理了水电设备分公司的工商注销手续[川工商威企销(2007)字第24号]。由于尚未完全取得债权人的书面同意，为谨慎起见，将处置收益暂列其他应付款，待取得债权人的书面同意或合同履行完毕后再转为处置收益。水电设备分公司处置日(2007年8月31日)净资产 -3,304,749.64元。

39、划分为持有待售的负债

无

40、一年内到期的非流动负债

单位：元

项目	期末余额	期初余额
一年内到期的长期借款	40,000,000.00	40,000,000.00
合计	40,000,000.00	40,000,000.00

41、其他流动负债

(1) 分项列示

单位：元

项目	期末余额	期初余额
递延收益—政府补助	965,000.00	1,681,000.00
合计	965,000.00	1,681,000.00

(2) 政府补助(单位：元)

政府补助项目	年初余额	本年新增补助金额*	本年计入营业外收入金额	年末余额	与资产相关/与收益相关
自贡垃圾焚烧发电厂项目(备注2)	716,000.00		716,000.00		与资产相关
“汽包加工制造基地改造项目”和“垃圾炉排研发制造基地项目”(备注1)	965,000.00	965,000.00	965,000.00	965,000.00	与资产相关



合计	1,681,000.00	965,000.00	1,681,000.00	965,000.00	
----	--------------	------------	--------------	------------	--

备注 1：本年新增补助金额为从递延收益转入的预计 2015 年摊销金额，详见本附注六、28 递延收益。

备注 2：根据四川省财政厅和经信委核定下达的自贡市 2012 年第一批技术改造资金，拨款给公司 5,000,000.00 元用于“自贡垃圾焚烧发电厂项目”。该项目 2012 年完工比例为 46.21%，结转收益金额为 2,310,500.00 元，2013 年根据项目完工进度结转收益 1,973,500.00 元，本年该项目已完工，将余额结转为营业外收入。

## 42、长期借款

### (1) 长期借款分类

单位：元

项目	期末余额	期初余额
保证借款		40,000,000.00
合计		40,000,000.00

2009年6月16日，公司与中国银行自贡分行签订编号为ZP09050028的《人民币借款合同（中/长期）》，约定借款金额为1.5亿元，借款用途：“汽包加工制造基地改造项目建设”，双方约定还款时间为2012年12月31日前归还3,000万元；2013年12月31日前归还4,000万元；2014年12月31日前归还4,000万元；2015年6月15日前归还4,000万元。截止2014年12月31日，尚有4,000万元未归还，将2015年12月31日前应偿还的4,000万元重分类到一年内到期的非流动负债。

## 43、应付债券

### (1) 应付债券

单位：元

项目	期末余额	期初余额
12 华西债	601,696,593.64	600,307,362.52
合计	601,696,593.64	600,307,362.52

### (2) 应付债券的增减变动（不包括划分为金融负债的优先股、永续债等其他金融工具）

单位：元

债券种类	面值总额	发行日期	期限	发行金额	年初应付利息	本年应计利息	本年已付利息	年末应付利息	年末金额
公司债券	600,000,000.00	2012.11.5	5	600,000,000.00	6,000,000.00	36,000,000.00	35,999,941.20	6,000,058.80	601,696,593.64
合计	600,000,000.00			600,000,000.00	6,000,000.00	36,000,000.00	35,999,941.20	6,000,058.80	601,696,593.64

公司于2012年11月5日发行公司债券，本次发行公司债券的期限为5年，在第3年末附发行人上调

利率选择权及投资者回售选择权，债券的票面利率在存续期限的前3年内固定不变，若发行人行使上调票面利率选择权，未被回售部分债券在其存续期限后2年执行存续期限前3年债券的票面利率加上上调基点，在其存续期限后2年固定不变，如发行人未行使上调票面利率选择权，则未被回售部分债券在其存续期限后2年票面利率仍维持原有票面利率不变。

公司6亿元公司债券扣除发行费用后实际募集资金593,090,000.00元，初始确认应付债券本金600,000,000.00元、利息调整-6,910,000.00元。2013年末应付债券本金余额600,000,000.00元、利息调整余额-5,692,637.48元、应付利息余额6,000,000.00元，本年末应付债券本金余额600,000,000.00元、利息调整余额-4,303,465.16元、应付利息余额6,000,058.80元。

**(3) 可转换公司债券的转股条件、转股时间说明**

无

**(4) 划分为金融负债的其他金融工具说明**

无

**44、长期应付款**

无

**45、长期应付职工薪酬**

无

**46、专项应付款**

无

**47、预计负债**

单位：元

项目	期末余额	期初余额	形成原因
产品质量保证	43,683,007.29	35,424,899.32	
合计	43,683,007.29	35,424,899.32	--

按照行业惯例，锅炉产品通过 168 小时试运行合格后有一年的质保期，根据公司以前年度实际情况和参照同业水平，按未到质保期的锅炉产品收入的 0.5% 计提产品质量保证金。

**48、递延收益**

单位：元

项目	期初余额	本期增加	本期减少	期末余额	形成原因
政府补助	20,840,000.00	45,265,000.00	965,000.00	65,140,000.00	

合计	20,840,000.00	45,265,000.00	965,000.00	65,140,000.00	--
----	---------------	---------------	------------	---------------	----

(1) 政府补助

单位：元

负债项目	期初余额	本期新增补助金额	本期计入营业外收入金额	其他变动	期末余额	备注
水冷壁产能提升及材料配送中心建设	13,510,000.00				13,510,000.00	1)
90t/h 等级污泥/生物质 CFB 锅炉研发	1,200,000.00				1,200,000.00	2)
"汽包加工制造基地改造项目"和"垃圾炉排研发制造基地项目"	5,790,000.00			965,000.00	4,825,000.00	3)
燃准东煤 300WM 等级锅炉研发项目	340,000.00	4,565,000.00			4,905,000.00	4)
清洁高效锅炉智能制造数字化车间项目		10,000,000.00			10,000,000.00	5)
低排放余热高效节能锅炉产业化项目		29,200,000.00			29,200,000.00	6)
工业锅炉烟气高效低耗可资源化控制技术装备		1,500,000.00			1,500,000.00	7)
合计	20,840,000.00	45,265,000.00		965,000.00	65,140,000.00	--

1) 2013年6月，根据自贡市财政局《关于“水冷壁产能提升及材料配送中心建设”项目扶持资金》（自财建[2013]46号），公司收到自贡市财政国库集中支付中心拨付的“水冷壁产能提升及材料配送中心建设”专项资金补助13,510,000.00元，摊销期限为相关长期资产可供使用时至使用寿命结束或转让处置。

2) 2013年6月，根据自贡市财政局《关于“90t/h等级污泥/生物质CFB锅炉研发”项目扶持资金》（自财建[2013]46号文件），公司收到自贡市财政国库集中支付中心拨付的“90t/h等级污泥/生物质CFB锅炉研发”专项资金补助1,200,000.00元，摊销计入“营业外收入-政府补助”的时点为该项目验收时。

3) 2013年4月，根据自贡市高新区财政局 自贡高新区工业区管理办企业服务部《关于下达华西能源工业股份有限公司“汽包加工制造基地改造项目”和“垃圾炉排研发制造基地”项目扶持资金》（自高财发[2013]31号），公司收到四川自贡市高新技术产业园区财政国库集中支付中心拨付的“汽包加工制造基地改造项目”和“垃圾炉排研发制造基地项目”专项资金补助9,650,000.00元，摊销期限为相关长期资产可供使用时至使用寿命结束或转让处置。“汽包加工制造基地改造项目”已于 2011年度竣工，将 2015年预计摊销的金额965,000.00元计入其他流动负债。

4) 2013年12月，根据自贡市财政局《关于下达2013年第一批省战略性新兴产业发展的专项资金》（自财建[2013]95号），公司收到四川自贡高新技术产业园区财政国库集中支付中心拨付的“燃准东煤300WM等级锅炉研发项目”专项资金补助5,395,000.00元，2014年收到专项补助资金4,565,000.00元，项目摊销期限为依据项目投入进度记入“营业外收入-政府补助”。

5) 2014年3月，根据自贡市财政局《关于下达2013年智能制造装备发展项目中央补助资金》（自财投[2014]9号文件），公司收到四川自贡高新技术产业园区财政国库集中支付中心拨付的“清洁高效锅炉智能制造数字化车间项目”专项资金补助10,000,000.00元，摊销期限为依据项目投入进度记入“营业外收入-政府补助”。

6) 2014年11月, 根据自贡市发展和改革委员会《关于节能重点工程循环经济和资源节约重大示范项目及重点工业污染治理工程2014年中央预算投资计划(第六批)》(自发改[2014]294号), 公司收到四川自贡高新技术产业园区财政国库集中支付中心拨付的“低排放余热高效节能锅炉产业化项目”中央预算内投资计划资金19,200,000.00元。

自贡市财政局根据《转下达川发改投资[2014]654号文件关于节能重点工程 循环经济和资源节约重大示范项目及重点工业污染治理工程2014年中央预算投资计划(第六批)》(自财投[2014]120号)文件, 拨付基建资金10,000,000.00元。

7) 2014年11月, 根据自贡市财政局和自贡市科技局《下达四川省2014年第二批科技计划项目资金》(自财教[2014]73号), 公司收到四川自贡高新技术产业园区财政国库集中支付中心拨付的“工业锅炉烟气高效低耗可资源化控制技术装备”专项资金补助3,000,000.00元, 其中需拨付给合作单位的专项资金1,500,000.00元, 余额部分计入递延收益。

#### 49、其他非流动负债

无

#### 50、股本

单位: 元

	期初余额	本次变动增减(+、—)					期末余额
		发行新股	送股	公积金转股	其他	小计	
股份总数	167,000,000.00	38,000,000.00		164,000,000.00		202,000,000.00	369,000,000.00

#### 51、其他权益工具

无

#### 52、资本公积

单位: 元

项目	期初余额	本期增加	本期减少	期末余额
资本溢价(股本溢价)	950,938,993.46	809,278,113.21	164,000,000.00	1,596,217,106.67
其他资本公积	27,984,247.62			27,984,247.62
合计	978,923,241.08	809,278,113.21	164,000,000.00	1,624,201,354.29

资本公积-股本溢价本年增加809,278,113.21元, 系公司本期非公开发行股票所致。公司本次非公开发行股票实际发行38,000,000股, 募集资金总额为人民币870,580,000.00元, 扣除各项发行费用人民币23,301,886.79元, 实际募集资金净额为人民币847,278,113.21元, 其中新增注册资本和股本38,000,000.00元, 增加资本公积人民币809,278,113.21元。

资本公积-股本溢价本年减少164,000,000.00元, 系公司本年以资本公积转增股本所致。根据2014年3月23日公司第三届董事会第二次会议和2014年4月16日公司2013年度股东大会审议通过的公司2013年度利润分配方案: 以2014年3月17日公司非公开发行股票完成后的总股本205,000,000股为基数, 以资本公积金向全体股东每10股转增8股, 共计转增164,000,000股。截止2014年12月31日, 上述资本

公积转增已实施完毕，减少资本公积164,000,000.00元。

### 53、其他综合收益

单位：元

项目	期初余额	本期发生额					期末余额
		本期所得税前发生额	减：前期计入其他综合收益当期转入损益	减：所得税费用	税后归属于母公司	税后归属于少数股东	
二、以后将重分类进损益的其他综合收益	636,616.32	1,237,814.54		181,675.92	1,056,138.62		1,692,754.94
可供出售金融资产公允价值变动损益	643,957.62	1,211,172.80		181,675.92	1,029,496.88		1,673,454.50
外币财务报表折算差额	-7,341.30	26,641.74			26,641.74		19,300.44
其他综合收益合计	636,616.32	1,237,814.54		181,675.92	1,056,138.62		1,692,754.94

### 54、专项储备

单位：元

项目	期初余额	本期增加	本期减少	期末余额
安全生产费	2,021,673.31	5,037,068.76	3,725,446.45	3,333,295.62
合计	2,021,673.31	5,037,068.76	3,725,446.45	3,333,295.62

### 55、盈余公积

单位：元

项目	期初余额	本期增加	本期减少	期末余额
法定盈余公积	71,771,686.20	16,881,721.02		88,653,407.22
合计	71,771,686.20	16,881,721.02		88,653,407.22

### 56、未分配利润

单位：元

项目	本期	上期
调整前上期末未分配利润	543,308,665.01	441,575,396.13
调整后期初未分配利润	543,308,665.01	441,575,396.13
加：本期归属于母公司所有者的净利润	149,122,301.05	131,424,853.86

减：提取法定盈余公积	16,881,721.02	12,991,584.98
应付普通股股利	20,500,000.00	16,700,000.00
期末未分配利润	655,049,245.04	543,308,665.01

## 57、营业收入和营业成本

单位：元

项目	本期发生额		上期发生额	
	收入	成本	收入	成本
主营业务	3,258,100,529.84	2,654,604,667.14	3,131,623,600.30	2,548,324,758.17
其他业务	10,484,892.86	3,226,244.71	5,350,395.34	2,429,936.61
合计	3,268,585,422.70	2,657,830,911.85	3,136,973,995.64	2,550,754,694.78

## 58、营业税金及附加

单位：元

项目	本期发生额	上期发生额
营业税	3,138,344.25	90,097.90
城市维护建设税	5,542,242.53	5,818,106.10
教育费附加	2,387,825.40	2,492,884.72
地方教育费附加	1,592,006.59	1,662,905.27
副食品价格调节基金	3,477,501.95	3,286,053.63
关税	16,840.35	
合计	16,154,761.07	13,350,047.62

## 59、销售费用

单位：元

项目	本期发生额	上期发生额
职工薪酬	8,836,369.83	7,956,552.78
产品维护费	28,734,813.79	29,355,288.49
质量三包费	13,791,872.00	14,570,300.07
差旅费	6,506,082.54	6,004,194.30
业务招待费	1,516,631.85	2,096,543.81
办公费	752,347.25	660,989.51
咨询服务费	576,856.00	4,930.19
其他	1,676,986.57	3,083,970.26

合计	62,391,959.83	63,732,769.41
----	---------------	---------------

## 60、管理费用

单位：元

项目	本期发生额	上期发生额
技术开发费	100,720,852.26	104,179,319.52
职工薪酬	54,174,130.66	56,018,561.63
折旧费	21,701,113.25	18,148,306.86
差旅费	14,881,072.90	12,938,444.45
税费	11,184,328.51	11,274,633.99
办公费	8,411,302.08	4,719,151.05
业务招待费	8,572,761.30	7,293,861.41
运输费	4,200,250.88	4,985,892.40
咨询费中介机构费	3,540,206.38	1,959,489.24
修理费	2,334,005.60	2,573,763.80
安全生产费用	1,600,425.31	2,950,687.46
广告宣传费	1,037,016.91	2,720,797.52
机物料消耗	2,797,920.95	3,339,474.22
排污费、绿化费	2,599,584.41	2,446,968.48
动能费	2,174,671.75	1,292,261.36
租赁费	273,837.47	558,694.99
其他	6,084,792.37	4,612,467.09
合计	246,288,272.99	242,012,775.47

## 61、财务费用

单位：元

项目	本期发生额	上期发生额
利息支出	71,614,882.10	66,604,840.94
减：利息收入	4,984,610.81	5,965,014.50
加：汇兑损失	3,589,986.54	13,424,189.92
加：其他支出	22,103,264.99	10,634,564.85
合计	92,323,522.82	84,698,581.21

## 62、资产减值损失

单位：元

项目	本期发生额	上期发生额
一、坏账损失	72,468,353.01	49,314,239.20
合计	72,468,353.01	49,314,239.20

## 63、公允价值变动收益

无

## 64、投资收益

### (1) 投资收益来源

单位：元

项目	本期发生额	上期发生额
权益法核算的长期股权投资收益	36,364,737.67	-5,645,447.78
合计	36,364,737.67	-5,645,447.78

投资收益本年金额较上年增加42,010,185.45元，增幅为744.14%，主要是本年新增自贡市商业银行股份有限公司投资收益所致。

### (2) 成本法核算的长期股权投资收益：无。

### (3) 权益法核算的长期股权投资收益

项目	本年金额（元）	上年金额（元）
四川省能投华西生物质能开发有限公司	-5,820,609.64	-4,400,016.04
自贡市商业银行股份有限公司	44,373,943.57	
深圳东方锅炉控制有限公司	947,505.13	198,652.38
浙江华西铂瑞重工有限公司	-3,136,101.39	-1,444,084.12
合计	36,364,737.67	-5,645,447.78

## 65、营业外收入

### (1) 营业外收入明细

单位：元

项目	本期发生额	上期发生额	计入当期非经常性损益的金 额
非流动资产处置利得合计	181,854.55	1,574,023.07	181,854.55
其中：固定资产处置利得	181,854.55	1,574,023.07	181,854.55
政府补助	7,060,863.00	19,497,000.00	7,060,863.00
罚款、违约金收入	3,774,015.24	832,361.91	3,774,015.24



其他	485,963.18	2,721,076.42	485,963.18
合计	11,502,695.97	24,624,461.40	11,502,695.97

(2) 政府补助明细

单位：元

补助项目	本期发生金额	上期发生金额	与资产相关/与收益相关
四川省 2012 年第一批技术改造资金-自贡垃圾焚烧发电厂项目	716,000.00	1,973,500.00	与资产相关
小额担保贷款贴息款	60,000.00	15,000.00	与收益相关
外贸发展促进资金		320,000.00	与收益相关
支持外向型企业做大项目资金		1,700,000.00	与收益相关
出口信用保险费		900,000.00	与收益相关
2010 年公共服务平台及优化出口产品结构项目清算资金		750,000.00	与收益相关
专利实施与促进专项资金		200,000.00	与收益相关
外贸出口奖励		500,000.00	与收益相关
鼓励扩大出口资金		944,000.00	与收益相关
2012 年科技进步奖		15,000.00	与收益相关
专利资助经费	12,000.00	8,000.00	与收益相关
2013 年省重大技术装备创新研制和产业化专项资金		2,000,000.00	与收益相关
外经贸发展促进资金	192,000.00	328,000.00	与收益相关
科学技术进步奖		35,000.00	与收益相关
出口信用保险费补助清算资金		100,000.00	与收益相关
生产性服务业专项资金		400,000.00	与收益相关
工业经济开门红奖励补助资金		500,000.00	与收益相关
外向型企业做大项目清算资金	55,000.00	55,000.00	与收益相关
外贸公共服务平台建设资金		600,000.00	与收益相关
2012 年支持外向型企业做大项目资金		174,000.00	与收益相关
"汽包加工制造基地改造项目"和"垃圾炉排研发制造基地"项目补助资金		2,895,000.00	与资产相关
燃准东煤 300WM 等级锅炉研发项目	965,000.00	5,055,000.00	与收益相关
外经贸发展促进清算资金	214,000.00		与收益相关
2013 年新型工业化责任目标奖励资金	20,000.00		与收益相关
2014 年四川省专利实施与促进专项资金项目的通知	207,000.00		与收益相关
2013 年主营业务收入首次上台阶的工业企业予以奖励	300,000.00		与收益相关
参加 2013 曼谷中国进出口商品博览会及东盟经贸促进活动	1,863.00		与收益相关
外向型企业做大项目资金	2,000,000.00		与收益相关
2013 年度财政金融互动配合奖补助资金	100,000.00		与收益相关

四川省 2014 年第一批科技计划项目资金	1,000,000.00		与收益相关
著名商标奖	100,000.00		与收益相关
质量奖奖金	100,000.00		与收益相关
工业企业大企业大集团五年培育	407,000.00		与收益相关
华西能源工业股份有限公司技术中心	500,000.00		与收益相关
零星补助	111,000.00	29,500.00	与收益相关
合计	7,060,863.00	19,497,000.00	--

## 66、营业外支出

单位：元

项目	本期发生额	上期发生额	计入当期非经常性损益的金 额
非流动资产处置损失合计	105,120.98	1,698,217.78	105,120.98
其中：固定资产处置损失	105,120.98	1,698,217.78	105,120.98
对外捐赠	103,705.19	50,000.00	103,705.19
罚款、违约金支出	15,150.00	102,187.48	15,150.00
其他	101,218.49	707,087.43	101,218.49
合计	325,194.66	2,557,492.69	325,194.66

## 67、所得税费用

### (1) 所得税费用表

单位：元

项目	本期发生额	上期发生额
当期所得税费用	37,143,244.12	29,442,637.97
递延所得税费用	-17,576,851.71	-11,314,862.75
合计	19,566,392.41	18,127,775.22

### (2) 会计利润与所得税费用调整过程

单位：元

项目	本期发生额
利润总额	168,669,880.11
所得税费用	19,566,392.41

## 68、其他综合收益

详见本报告第十一节财务报告“七、合并财务报表项目注释”中“53、其他综合收益”

## 69、现金流量表项目

### (1) 收到的其他与经营活动有关的现金

单位：元

项目	本期发生额	上期发生额
自贡能投华西环保发电有限公司退履约保证金	24,814,210.80	
一年以上保函保证金额差额	10,162,401.00	19,531,645.00
政府补助	5,379,863.00	16,140,500.00
燃烧东煤 300MW 等级锅炉研发补助	4,565,000.00	
保证金及押金		270,200.00
其他	290,240.56	1,251,599.52
合计	45,211,715.36	37,193,944.52

本公司将到期日超过资产负债日后 1 年以上的保函保证金不作为现金，将年初到期日超过资产负债表日后 1 年以上的保函保证金与年末到期日超过资产负债表日后 1 年以上的保函保证金的差额作为收到的其他与经营活动有关的现金。

### (2) 支付的其他与经营活动有关的现金

单位：元

项目	本期发生额	上期发生额
差旅费	21,654,891.26	20,109,964.63
保证金	70,555,443.61	19,787,407.42
业务招待费	10,210,012.15	9,912,876.32
办公费	6,297,525.32	5,768,340.08
修理费	2,561,411.27	4,633,664.82
咨询费、服务费、中介机构费	4,127,335.26	3,792,038.43
法院冻结存款	500,707.77	3,453,405.34
技术开发费	1,329,488.52	3,124,307.96
广告宣传费	1,239,764.91	2,898,345.52
其他	4,174,947.93	2,969,939.64
动能费	1,312,003.36	2,643,416.96
排污费、绿化费	2,568,284.41	2,446,968.48

运输费	5,979,217.90	2,408,191.56
手续费支出	3,581,997.56	2,004,603.55
财产保险费	769,956.01	844,567.23
租赁费	534,758.22	576,627.49
检测费	759,249.59	384,352.00
会务费	1,528,928.20	331,847.00
安全生产费用	2,472,560.48	
董事会费	171,780.00	161,480.02
四川天驰影视文化传播有限公司	6,104,800.00	
备用金	2,948,666.04	
合计	151,383,729.77	88,252,344.45

(3) 收到的其他与投资活动有关的现金

单位：元

项目	本期发生额	上期发生额
水冷壁产能提升及材料配送中心建设		13,510,000.00
"汽包加工制造基地改造项目"和"垃圾炉排研发制造基地项目"		9,650,000.00
清洁高效锅炉智能制造数字化车间项目	10,000,000.00	
低排放余热高效节能锅炉产业化项目	29,200,000.00	
工业锅炉烟气高效低耗可资源化控制技术装备	3,000,000.00	
银行利息收入	4,984,610.81	5,965,014.50
合计	47,184,610.81	29,125,014.50

(4) 支付的其他与投资活动有关的现金

单位：元

项目	本期发生额	上期发生额
东莞市炜业投资有限公司	25,000,000.00	
合计	25,000,000.00	

(5) 收到的其他与筹资活动有关的现金

单位：元

项目	本期发生额	上期发生额
----	-------	-------

刘玲买卖股票收益获取利益上缴公司		1,476,484.00
合计		1,476,484.00

### (6) 支付的其他与筹资活动有关的现金

单位：元

项目	本期发生额	上期发生额
融资费用		2,370,115.20
合计		2,370,115.20

## 70、现金流量表补充资料

### (1) 现金流量表补充资料

单位：元

补充资料	本期金额	上期金额
1. 将净利润调节为经营活动现金流量：	--	--
净利润	149,103,487.70	131,404,633.66
加：资产减值准备	72,468,353.01	49,314,239.20
固定资产折旧、油气资产折耗、生产性生物资产折旧	40,190,203.06	31,271,120.73
无形资产摊销	2,675,050.65	1,888,490.09
处置固定资产、无形资产和其他长期资产的损失（收益以“-”号填列）	-76,733.57	124,194.71
财务费用（收益以“-”号填列）	66,630,271.29	63,009,941.64
投资损失（收益以“-”号填列）	-36,364,737.67	5,645,447.78
递延所得税资产减少（增加以“-”号填列）	-17,576,851.71	-11,314,862.75
存货的减少（增加以“-”号填列）	-1,030,018,872.19	-171,044,524.65
经营性应收项目的减少（增加以“-”号填列）	-687,733,115.97	-337,458,273.68
经营性应付项目的增加（减少以“-”号填列）	899,774,971.62	235,807,768.31
经营活动产生的现金流量净额	-540,927,973.78	-1,351,824.96
2. 不涉及现金收支的重大投资和筹资活动：	--	--
3. 现金及现金等价物净变动情况：	--	--
现金的期末余额	335,542,264.69	365,054,768.53
减：现金的期初余额	365,054,768.53	1,114,215,715.84
现金及现金等价物净增加额	-29,512,503.84	-749,160,947.31

(2) 本期支付的取得子公司的现金净额

无

(3) 本期收到的处置子公司的现金净额

无

(4) 现金和现金等价物的构成

单位：元

项目	期末余额	期初余额
一、现金	335,542,264.69	365,054,768.53
其中：库存现金	142,593.11	210,080.95
可随时用于支付的银行存款	54,086,287.86	174,621,913.71
可随时用于支付的其他货币资金	309,498,936.06	190,222,773.87
三、期末现金及现金等价物余额	335,542,264.69	365,054,768.53

由于保函保证金在到期之前被限制使用且期限较长，到期日超过资产负债表日1年以上的不符合现金及等价物的确认标准，在编制现金流量表时，以货币资金余额扣除到期日超过资产负债表日1年以上的保函保证金后作为现金，具体情况如下：

项目	本年金额（元）	上年金额（元）
货币资金年末余额	363,727,817.03	402,902,014.10
减：超过报表日1年以上履约保函保证金期末余额*	17,707,274.00	27,869,675.00
减：冻结的银行存款**	10,478,278.34	9,977,570.57
现金年末余额	335,542,264.69	365,054,768.53

\*在编制现金流量表时，将超过资产负债表日1年以上保函保证金年末余额和年初余额之差作为存出的保函保证金，在支付或收到的其他与经营活动有关的现金中单列反映。

\*\*公司交通银行自贡市分行营业部账户513631010018000258984余额10,478,278.34元被重庆市第五中级人民法院冻结。

71、外币货币性项目

(1) 外币货币性项目

单位：元

项目	期末外币余额	折算汇率	期末折算人民币余额
货币资金	--	--	85,859.71
其中：美元	2,319.33	6.1190	14,191.98
欧元	6.68	7.4556	49.80
卢比	731,541.68	0.0979	71,617.93

应收账款	--	--	207,915,889.45
其中：美元	33,041,851.40	6.1190	202,183,088.72
欧元	768,925.47	7.4556	5,732,800.73
长期借款	--	--	13,319,797.90
预收款项			
其中：美元	2,176,793.25	6.1190	13,319,797.90

(2) 境外经营实体说明，包括对于重要的境外经营实体，应披露其境外主要经营地、记账本位币及选择依据，记账本位币发生变化的还应披露原因。

适用  不适用

## 72、其他

基本每股收益和稀释每股收益的计算过程

单位：元

项目	序号	本年金额	上年金额
归属于母公司股东的净利润	1	149,122,301.05	131,424,853.86
归属于母公司的非经常性损益	2	9,500,460.56	18,690,391.11
归属于母公司股东、扣除非经常性损益后的净利润	3=1-2	139,621,840.49	112,734,462.75
年初股份总数	4	167,000,000.00	167,000,000.00
公积金转增股本或股票股利分配等增加股份数（I）	5	164,000,000.00	
发行新股或债转股等增加股份数（II）	6	38,000,000.00	
增加股份（II）下一月份起至年末的累计月数	7	10	
因回购等减少股份数	8		
减少股份下一月份起至年末的累计月数	9		
缩股减少股份数	10		
报告期月份数	11	12	12
发行在外的普通股加权平均数	12=4+5+6×7÷11-8×9÷11-10	362,666,666.67	167,000,000.00
<b>基本每股收益（I）</b>	13=1÷12	0.4112	0.7870
<b>基本每股收益（II）</b>	14=3÷12	0.3850	0.6751
已确认为费用的稀释性潜在普通股利息	15		
转换费用	16		
所得税率	17	15%	15%
认股权证、期权行权、可转换债券等增加的普通股加权平均数	18		
<b>稀释每股收益（I）</b>	19=[1+(15-16)×(1-17)]÷(12+18)	0.4112	0.7870

稀释每股收益（II）	$19=[3+(15-16)\times(1-17)]\div(12+18)$	0.3850	0.6751
------------	---	--------	--------

## 八、合并范围的变更

### 1、非同一控制下企业合并

无

### 2、同一控制下企业合并

无

### 3、反向购买

无

### 4、处置子公司

是否存在单次处置对子公司投资即丧失控制权的情形

是  否

是否存在通过多次交易分步处置对子公司投资且在本期丧失控制权的情形

是  否

### 5、其他原因的合并范围变动

(1) 本年新纳入合并范围的公司情况

单位：元

公司名称	新纳入合并范围的原因	持股比例%	净资产	净利润
华西能源工程有限公司	新设	100.00	180,514,001.67	-19,485,998.33
自贡华西能源工业有限公司	新设	100.00		
华西能源张掖生物质发电有限公司	新设	100.00	285,262,006.98	-337,993.02
四川鼎慧商贸有限公司	新设	100.00	9,944,322.65	-55,677.35
四川易迪泰网络有限公司	新设	100.00	-299.88	-299.88

(2) 本年不再纳入合并范围的公司情况：无。

## 九、在其他主体中的权益

### 1、在子公司中的权益

(1) 企业集团的构成

子公司名称	主要经营地	注册地	业务性质	持股比例	取得方式
-------	-------	-----	------	------	------



				直接	间接	
重庆东工实业有限公司	重庆	重庆	服务	94.74%		非同一控制下企业合并
重庆市华西耐火材料有限公司	重庆	重庆	生产销售耐火材料	100.00%		设立
华西能源（印度）有限公司（China Western Power (India) Private Limited）	印度新德里	印度新德里	项目管理	99.99%	0.01%	设立
华西能源工程有限公司	四川自贡	四川自贡	工程总包	100.00%		设立
自贡华西能源工业有限公司	四川自贡	四川自贡	锅炉制造	100.00%		设立
华西能源张掖生物质发电有限公司	甘肃张掖	甘肃张掖	项目管理	100.00%		设立
四川鼎慧商贸有限公司	四川成都	四川成都	商品贸易	100.00%		设立
四川易迪泰网络有限公司	四川成都	四川成都	互联网	100.00%		设立

1) 重庆东工实业有限公司（以下简称重庆东工）成立于2005年7月15日。同年，公司出资1,800万元收购重庆东工94.74%的股权，2006年12月26日重庆东工在重庆市工商行政管理局办理了变更登记手续。企业法人营业执照注册号为渝永500383000008818，注册资本和实收资本均为1,900万元，法定代表人李大江，注册住所重庆市永川区卫星湖街道桃花山庄，经营范围：住宿服务（按特种行业许可证和卫生许可证核定的事项经营）；茶水服务；餐馆服务。销售化工产品及其原料（不含危险化学品）、五金、交电、普通机械设备、电器、办公用品、体育用品，高新技术项目开发（国家法律法规禁止或限制的项目除外）。

2) 重庆市华西耐火材料有限公司（以下简称华西耐火材料公司），原名重庆市东锅耐火材料有限公司，是由公司和重庆万仕龙贸易发展有限公司出资设立的有限责任公司，2004年7月27日成立，注册资本和实收资本均为600万元，其中公司出资306万元，占注册资本的51%，重庆万仕龙贸易发展有限公司出资294万元，占49%。华西耐火材料公司的实收资本经重庆嘉润会计师事务所〔重嘉验（2004）第0404号〕验证。2009年2月23日，该公司名称由重庆市东锅耐火材料有限公司变更为华西耐火材料公司。2010年12月14日，经华西耐火材料公司股东会决议，同意重庆万仕龙贸易发展有限公司将其持有的华西耐火材料公司49%的股权转让给本公司。2010年12月15日，重庆万仕龙贸易发展有限公司与公司签订股权转让协议，将其持有华西耐火材料公司49%的股权转让给公司，股权转让价格为人民币253万元。2011年1月21日华西耐火材料公司办理了工商变更登记手续。

华西耐火材料公司企业法人营业执照注册号为500106000017490，注册资本和实收资本均为600万元，法定代表人张伶，注册住所重庆市沙坪坝区金银岩，经营范围：耐酸、耐磨材料生产、销售及相关技术服务；销售：锅炉配件、热处理炉配件、耐火材料、建筑材料（不含危险化学品）；从事建筑相关业务（凭相关资质证书执业）。（以上范围国家法律、法规禁止经营的不得经营；国家法律、法规规定应经审批而未获审批前不得经营）

3) 2013年5月31日，公司出资82.422万卢比成立华西能源（印度）有限公司（China Western Power (India) Private Limited）（以下简称华西能源印度公司），公司注册住所印度新德里，经营范围：工程项目总包、安装指导和性能测试等服务。为满足当地法律对有限责任公司股东成员数及构成的要求，本公司委托一位自然人员工谢陟巍代本公司持有华西能源印度公司0.01%的股权。

4) 华西能源工程有限公司（以下简称华西工程公司）系由本公司出资设立的有限责任公司，注册资金20,000万元，全部由公司以货币形式缴纳，并经四川中衡安信会计师事务所有限公司自贡分所出具的编号为川中安会05C[2014年]-019号验资报告验证。华西工程公司于2014年3月26日完成了工商登记注册申请，2014年5月9日取得了自贡市工商行政管理局颁发的注册号为 510300000095105 的营业执照，注册资金和实收资本均为20,000万元，注册住所自贡市高新工业园区荣川路66号13栋，法定代

表人毛继红，经营范围：电厂工程项目总承包，市政公用工程项目总承包，公路工程施工项目总承包，房屋建筑工程施工项目总承包，节能减排项目总承包，环境工程总承包以及工程设计咨询，电站设备的设计、制造、销售和服务，自营对外进出口贸易，对外承包工程。（以上范围凭资质证经营）。

5) 自贡华西能源工业有限公司（以下简称华西工业公司）系由本公司出资设立的有限责任公司，注册资金30,000万元，截止2014年末注册资金尚未缴纳。华西工业公司于2014年8月20日取得了自贡市工商行政管理局颁发的注册号为 510300000097844的营业执照，注册资金30,000万元、实收资本0万元，注册住所自贡市高新工业园区荣川路66号，法定代表人杨军，经营范围：锅炉及配件、压力容器及配件、电站辅机、电站系统受压部件、化工容器设备、燃烧器、钢结构以及节能及环保设备的设计、制造、销售与服务；锅炉与压力容器的安装、改造、维修服务；动力管道制造、销售与服务；技术咨询服务。（以上范围不含法律法规及国务院决定需要前置审批或许可的项目）。

6) 华西能源张掖生物质发电有限公司（以下简称华西张掖公司）系由本公司出资设立的有限责任公司，注册资金28,560万元，全部由本公司以货币形式缴纳。2014年5月21日华西张掖公司完成工商注册登记，并取得张掖市工商行政管理局颁发的注册号为620700200034968的营业执照，注册资金和实收资本均为28,560万元，注册住所甘肃省张掖市甘州区工业园区创业大厦605号，法定代表人罗灿，经营范围：生物质能发电项目和生活垃圾焚烧发电项目的筹建（筹建期间不得从事经营活动）。

7) 四川鼎慧商贸有限公司（以下简称四川鼎慧公司）系由本公司出资设立的有限责任公司，注册资金1,000万元，全部由公司以货币形式缴纳。四川鼎慧公司于2014年5月19日完成了工商登记注册申请，并取得了成都市龙泉工商行政管理局颁发的注册号为 510112000117402的营业执照，注册资金和实收资本均为1,000万元，注册住所四川省成都经济技术开发区（龙泉驿区）车城东七路356号办公楼第四层，法定代表人毛继红，经营范围：销售：金属及金属矿、煤炭、其他化工产品（不含危化品）、其他机械设备及电子产品、五金产品、建材、纺织品、针纺织品及原料、百货、文具用品、电子计算机及配件；信息咨询及技术服务；金属及非金属制品生产加工；货物及技术的进出口业务（国家限定或禁止的除外）；普通货运（依法须经批准的项目，经相关部门批准后方可开展经营活动；未取得相关行政许可（审批），不得开展经营活动）。

8) 四川易迪泰网络有限公司（以下简称四川易迪泰公司）系由本公司出资设立的有限责任公司，注册资金500万元，截止2014年末注册资金尚未缴纳。四川易迪泰公司于2014年9月18日取得了成都市龙泉工商行政管理局颁发的注册号为 510112000123254的营业执照，注册资金500万元、实收资本0万元，注册住所四川省成都经济技术开发区（龙泉驿区）车城东七路356号，法定代表人廖义，经营范围：互联网信息服务；电子商务；物联网服务；信息系统集成服务；信息技术咨询服务；数据处理和存储服务；计算机软、硬件开发、销售；计算机和办公设备维修；计算机网络工程设计、施工；集成电路设计、销售。

**(2) 重要的非全资子公司**

单位：元

子公司名称	少数股东持股比例	本期归属于少数股东的损益	本期向少数股东宣告分派的股利	期末少数股东权益余额
重庆东工实业有限公司	5.26%	-18,813.35		732,881.24

**(3) 重要非全资子公司的主要财务信息**

无

(4) 使用企业集团资产和清偿企业集团债务的重大限制

无

(5) 向纳入合并财务报表范围的结构化主体提供的财务支持或其他支持

无

2、在子公司的所有者权益份额发生变化且仍控制子公司的交易

无

3、在合营安排或联营企业中的权益

(1) 重要的合营企业或联营企业

合营企业或联营企业名称	主要经营地	注册地	业务性质	持股比例		对合营企业或联营企业投资的会计处理方法
				直接	间接	
浙江华西铂瑞重工有限公司	浙江杭州	浙江杭州	能源产业	50.00%		权益法
深圳东方锅炉控制有限公司	广东深圳	广东深圳	生产销售	20.00%		权益法
四川省能投华西生物质能开发有限公司	四川自贡	四川自贡	能源开发投资	42.74%		权益法
自贡市商业银行股份有限公司	四川自贡	四川自贡	金融业	16.60%		权益法

1) 浙江华西铂瑞重工有限公司（以下简称浙江华西铂瑞公司）成立于2013年6月19日，注册资本3,000万元，其中浙江铂瑞能源环境工程有限公司出资1,500万元，占注册资本的50%，公司出资1,500万元，占注册资本的50%，均以货币资金形式缴纳并经中汇会计师事务所有限公司出具的中汇会验（2013）2383号验资报告验证。2013年6月19日取得浙江省工商行政管理局颁发的编号为330000000069985的营业执照，注册资本和实收资本均为3,000万元，注册住所杭州市西湖区古墩路656号7楼710、712、715室，法定代表人黎仁超，经营范围：一般经营项目：锅炉及配件、金属结构件、压力容器、环保成套设备的销售，环保能源工程设计，锅炉制造技术服务，经营进出口业务。

2) 深圳东方锅炉控制有限公司（以下简称东方锅炉控制公司）成立于2004年，注册资本1,000万元人民币，其中东方锅炉（集团）股份有限公司出资510万元，占注册资本的51%，能源国际投资有限公司出资290万元，占29%，公司出资200万元，占20%，均以货币形式缴纳并经深圳大信会计师事务所出具的深大信验字（2004）第1003号验资报告验证。2004年7月27日完成工商注册登记，取得深圳市工商行政管理局颁发的注册号为企合粤深总字第110729号的营业执照，注册资本和实收资本均为1,000万元，注册住所深圳市南山区高新南一道飞亚达科技大厦十一层西南，法定代表人胡定坤，经营范围：研发、生产电站锅炉控制设备及控制系统、火力发电厂脱硫脱硝控制系统、锅炉循环水海水淡化成套设备及控制系统。研发设计工业控制设备及控制系统、监控设备及系统、计算机控制系统、建筑工程控制系统、机电一体化成套设备及控制系统，以及电站机械设备、仪器仪表、阀门、计算机软硬件；控制系统及相关设备的售后服务及提供相关技术咨询和服务。货物及技术进出口（不含分销和国家专营专控商品）。

3) 四川省能投华西生物质能开发有限公司（以下简称四川能投华西）成立于2011年12月31日，

注册资本10,000.00万元，其中公司认缴的出资金额为4,200.00万元，占注册资本的42%；自贡市国有资产经营投资有限责任公司认缴的出资金额为700.00万元，占注册资本的7%；四川省能源投资集团有限责任公司（以下简称四川能源投资集团）认缴的出资金额为5,100.00万元，占注册资本的51%。截止2011年12月26日，四川能投华西收到各股东的第一期出资款2,000万元，其中公司出资840万元，截止2012年12月31日，四川能投华西收到各股东第二期出资款4,640万元，其中公司出资3,360万元。2013年5月20日，四川能投华西第一届董事会第六次会议审议通过《关于申请增加公司注册资本金的议案》，2013年8月19日，四川能投华西第四次股东会会议审议通过《关于新增加注册资本金3000万元股份处理的议案》。截止2013年12月17日，公司追加投资1,355.00万元、四川能源投资集团追加投资1,645.00万元已经到位，并经四川建科会计师事务所有限公司出具建科验二字[2013]126号验资报告验证。四川能投华西追加投资后，注册资本及实收资本均为13,000.00万元，其中公司认缴的出资金额为5,555.00万元，占注册资本的42.74%；自贡市国有资产经营投资有限责任公司认缴的出资金额为700.00万元，占注册资本的5.38%；四川能源投资集团认缴的出资金额为6,745.00万元，占注册资本的51.88%。2011年12月31日取得自贡市工商行政管理局颁发的注册号为510300000054050的营业执照，注册资本和实收资本均为13,000万元，法定代表人张波，注册住所：四川省自贡市大安区黄家山66号，经营范围：新能源产业的开发、投资、建设、经营及工程总承包服务；提供生物质发电技术及核心设备；废水、废气、废渣治理的开发、投资、建设、经营及工程总承包服务；城市污泥处理工程的开发、投资、建设、经营及工程总承包服务；生物质发电项目的专业化运营、维护、培训和咨询（以上经营范围不含国家法律、法规规定需办理前置审批或许可的项目，后置许可项目与资质证书或审批文件配套使用）。

4) 公司第二届董事会二十二次会议审议通过《关于增资自贡市商业银行的议案》，公司拟出资不超过5.0亿元人民币增资自贡市商业银行股份有限公司。公司2013年第二次临时股东大会审议通过了《关于增资自贡市商业银行的议案》。根据自贡商业银行增资扩股的股东会决议（自贡市商业银行股份有限公司二〇一三年第四次股东大会决议）及其监管机关中国银监会四川监管局《关于同意自贡市商业银行股份有限公司增资扩股方案的批复》的审查批复，自贡市商业银行本次增资价格为2.97元/股，公司本次增持自贡市商业银行16,627.60万股,所需投资入股资金总额493,839,720元。公司本次增资自贡市商业银行的投资款493,839,720元已全部按约定的时间于2013年9月10日划入了自贡市商业银行开设的募股资金专户。本次增资完成后，加上公司原来持有股份，公司累计持有自贡市商业银行的股份总额为16,724.3945万股，占增资后自贡市商业银行总股本的16.60%，成为自贡市商业银行单个第一大股东。自贡市商业银行股份有限公司本次增资已经四川玖鼎会计师事务所有限公司进行审验并出具川鼎会所验[2013]255号验资报告。自贡市商业银行股份有限公司于2014年1月3日到四川省工商行政管理局进行了工商变更登记。营业执照注册号：510000000071018，法定代表人：何跃，住所：自贡市自流井区解放路58号；经营范围：吸收公众存款；发放短期、中期和长期贷款，办理国内外结算；办理票据贴现；发行金融债券；代理发行，代理兑付，承销政府债券；买卖政府债券；从事同业拆借；提供信用证服务及担保；代理收付款项及代理保险业务；提供保管箱业务；办理地方财政周转使用资金的贷款业务；经中国人民银行批准的其他业务。

(2) 重要合营企业的主要财务信息

单位：元

项目	年末余额 / 本年发生额	年初余额 / 上年发生额
	浙江华西铂瑞公司	浙江华西铂瑞公司
流动资产：	38,677,484.64	26,057,859.83
其中：现金和现金等价物	3,721,106.88	20,334,694.77
非流动资产	8,082,530.59	2,201,163.25

资产合计	46,760,015.23	28,259,023.08
流动负债:	25,920,386.25	1,147,191.32
非流动负债		
负债合计	25,920,386.25	1,147,191.32
少数股东权益		
归属于母公司股东权益	20,839,628.98	27,111,831.76
按持股比例计算的净资产份额	10,419,814.49	13,555,915.88
调整事项		
--商誉		
--内部交易未实现利润	-1,526,776.16	
--其他		
对合营企业权益投资的账面价值	8,893,038.34	13,555,915.88?
存在公开报价的合营企业权益投资的公允价值		
营业收入	23,272,210.04	68,376.07
财务费用	-136,990.68	-158,492.63
所得税费用	-2,002,297.09	-947,400.13
净利润	-6,272,202.78	-2,888,168.24
其他综合收益		
综合收益总额	-6,272,202.78	-2,888,168.24
本年度收到的来自合营企业的股利		

(3) 重要联营企业的主要财务信息

单位：元

项目	年末余额/本年发生额		年初余额/上年发生额	
	四川省能投华西 生物质能开发有 限公司	自贡市商业银行股份 有限公司	四川省能投华西 生物质能开发有 限公司	自贡市商业银行 股份有限公司
流动资产	174,697,307.11	18,925,867,453.72	93,504,189.59	14,646,516,919.01
其中：现金和现金等价物	34,632,179.05	7,413,913,902.67	83,073,353.68	7,887,066,275.30
非流动资产	384,096,347.47	8,026,540,222.35	269,945,162.30	2,014,801,097.71
资产合计	558,793,654.58	26,952,407,676.07	363,449,351.89	16,661,318,016.72
流动负债	231,350,951.65	23,670,057,002.25	61,551,616.22	13,690,675,929.03
非流动负债	196,010,306.39	65,419,259.20	190,000,000.00	49,345,709.35
负债合计	427,361,258.04	23,735,476,261.45	251,551,616.22	13,740,021,638.38
少数股东权益	33,539,244.57	63,573,426.00	-	56,820,222.82
归属于母公司股东权益	97,893,151.97	3,153,357,988.62	111,897,735.67	2,864,476,155.52
按持股比例计算的净资产份额	41,839,533.15	523,457,426.11	47,825,092.23	8,020,533.24
调整事项				
--商誉				
--内部交易未实现利润	-28,887,969.79		-18,262,155.26	

--可辨认净资产公允价值份额与被投资单位账面价值份额的差额		32,223,966.48		
--评估基准日与投资确认时点间联营企业实现的归属于母公司净利润按投资比例计算的金额		-16,681,329.02		
--其他				-7,234,133.24
对联营企业权益投资的账面价值	12,951,563.36	539,000,063.57	29,562,936.97	786,400.00
存在公开报价的联营企业权益投资的公允价值				
营业收入	45,210,811.54	736,607,569.97	30,000.00	510,974,480.99
财务费用	12,874,351.54		648,374.48	
所得税费用	0.00	97,620,804.07	-	65,818,786.03
净利润	-14,602,104.23	295,635,036.28	-10,690,928.66	192,374,674.41
终止经营的净利润				
其他综合收益				
综合收益总额	-14,602,104.23	295,635,036.28	-10,690,928.66	192,374,674.41
本年度收到的来自联营企业的股利				

**(4) 不重要的合营企业和联营企业的汇总财务信息**

单位：元

	期末余额/本期发生额	期初余额/上期发生额
合营企业：	--	--
下列各项按持股比例计算的合计数	--	--
联营企业：	--	--
投资账面价值合计	30,691,672.89	31,499,178.02
下列各项按持股比例计算的合计数	--	--
--净利润	947,505.13	198,652.38
--综合收益总额	947,505.13	198,652.38

**(5) 合营企业或联营企业向本公司转移资金的能力存在重大限制的说明**

无

**(6) 合营企业或联营企业发生的超额亏损**

无

**(7) 与合营企业投资相关的未确认承诺**

无

**(8) 与合营企业或联营企业投资相关的或有负债**

无

**4、重要的共同经营**

无

**5、在未纳入合并财务报表范围的结构化主体中的权益**

无

**6、其他**

无

**十、与金融工具相关的风险**

本公司的主要金融工具包括借款、应收款项、应付款项等，各项金融工具的详细情况说明见本附注六。与这些金融工具有关的风险，以及本公司为降低这些风险所采取的风险管理政策如下所述。本公司管理层对这些风险敞口进行管理和监控以确保将上述风险控制在限定的范围之内。

**1. 各类风险管理目标和政策**

本公司从事风险管理的目标是在风险和收益之间取得适当的平衡，将风险对本公司经营业绩的负面影响降低到最低水平，使股东及其它权益投资者的利益最大化。基于此，本公司风险管理的基本策略是确定和分析本公司所面临的各种风险，建立适当的风险承受底线并进行风险管理，并及时可靠地对各种风险进行监督，将风险控制在限定的范围之内。

**(1) 市场风险**

1) 汇率风险：无。

2) 利率风险：本公司的利率风险产生于银行借款等带息债务。浮动利率的金融负债使本公司面临现金流量利率风险，固定利率的金融负债使本公司面临公允价值利率风险。本公司根据当时的市场环境来决定固定利率及浮动利率合同的相对比例。于2014年12月31日，本公司的带息债务主要为人民币计价的浮动利率借款合同，金额合计为18,000.00万元，及人民币计价的固定利率合同，金额为21,500.00万元。

3) 价格风险：本公司以市场价格采购原材料和销售产品，因此受到此等价格波动的影响。

**(2) 信用风险**

2014年12月31日，可能引起本公司财务损失的最大信用风险敞口主要来自于合同另一方未能履行义务而导致本公司金融资产产生的损失，包括：为降低信用风险，本公司对客户的信用额度进行审核，并执行其它监控程序以确保采取必要的措施回收过期债权。此外，本公司于每个资产负债表日审核每一单项应收款的回收情况，以确保就无法回收的款项计提充分的坏账准备。因此，本公司管理层认为本公司所承担的信用风险已经大为降低。

本公司的流动资金存放在信用评级较高的银行，故流动资金的信用风险较低。

本公司采用了必要的政策确保所有销售客户均具有良好的信用记录。

**(3) 流动风险**

流动风险为本公司在到期日无法履行其财务义务的风险。本公司管理流动性风险的方法是确保有足够的资金流动性来履行到期债务，而不至于造成不可接受的损失或对企业信誉造成损害。本公司定

期分析负债结构和期限，以确保有充裕的资金。本公司管理层对银行借款的使用情况进行监控并确保遵守借款协议。同时与金融机构进行融资磋商，以保持一定的授信额度，减低流动性风险。

## 十一、公允价值的披露

### 1、以公允价值计量的资产和负债的期末公允价值

单位：元

项目	期末公允价值			
	第一层次公允价值计量	第二层次公允价值计量	第三层次公允价值计量	合计
一、持续的公允价值计量	--	--	--	--
(2) 权益工具投资	2,782,424.00			2,782,424.00
持续以公允价值计量的资产总额	2,782,424.00			2,782,424.00
二、非持续的公允价值计量	--	--	--	--

## 十二、关联方及关联交易

### 1、本企业的母公司情况

无

### 2、本企业的子公司情况

本企业子公司的情况详见本报告第十一节 财务报告中“九、在其他主体中的权益”中“1、在子公司中的权益”所述。

### 3、本企业合营和联营企业情况

本企业重要的合营或联营企业详见本报告第十一节 财务报告中“九、在其他主体中的权益”中“3、在合营安排或联营企业中的权益”所述。

### 4、其他关联方情况

其他关联方名称	其他关联方与本企业关系
自贡能投华西环保发电有限公司	系联营企业四川能投华西的子公司
广安能投华西环保发电有限公司	系联营企业四川能投华西的子公司



## 5、关联交易情况

### (1) 购销商品、提供和接受劳务的关联交易

采购商品/接受劳务情况表

单位：元

关联方	关联交易内容	本期发生额	上期发生额
深圳东方锅炉控制有限公司	购买商品	1,347,948.71	1,042,735.04
浙江华西铂瑞重工有限公司	购买商品	3,704,361.34	
合计		5,052,310.05	1,042,735.04

出售商品/提供劳务情况表

单位：元

关联方	关联交易内容	本期发生额	上期发生额
浙江华西铂瑞重工有限公司(母公司确认收入金额)	锅炉项目总包	16,452,991.45	
浙江华西铂瑞重工有限公司(合并层面顺流交易抵销)	锅炉项目总包	-8,226,495.73	
自贡能投华西环保发电有限公司(母公司确认收入金额)	锅炉项目总包	18,388,756.06	151,693,582.67
自贡能投华西环保发电有限公司(合并层面顺流交易抵销)	锅炉项目总包	-7,859,354.34	-63,711,304.72
广安能投华西环保发电有限公司(母公司确认收入金额)	锅炉项目总包	215,738,316.71	
广安能投华西环保发电有限公司(合并层面顺流交易抵销)	锅炉项目总包	-92,206,556.56	

### (2) 关联受托管理/承包及委托管理/出包情况

无

### (3) 关联租赁情况

无

### (4) 关联担保情况

单位：元

担保方名称	被担保方名称	担保金额(元)	担保起始日	担保到期日	担保是否履行完毕
黎仁超	本公司	20,000,000.00	2014年03月18日	2017年03月17日	否

黎仁超	本公司	7,000,000.00	2014 年 05 月 19 日	2017 年 05 月 18 日	否
黎仁超	本公司	13,000,000.00	2014 年 05 月 20 日	2017 年 05 月 19 日	否
黎仁超	本公司	20,000,000.00	2014 年 06 月 11 日	2017 年 06 月 10 日	否
黎仁超	本公司	22,000,000.00 美元	2009 年 06 月 16 日	2017 年 06 月 15 日	否
黎仁超、刘继华	本公司	80,000,000.00	2009 年 06 月 16 日	2017 年 06 月 15 日	否
赖红梅、刘长刚	本公司	80,000,000.00	2009 年 06 月 16 日	2017 年 06 月 15 日	否

公司第三届董事会第一次会议和2014年第一次临时股东大会审议通过了《关于向浙江华西铂瑞重工有限公司提供担保的议案》。2014年4月22日，公司与中国银行股份有限公司杭州市庆春支行签订编号为14JRB055《最高额保证合同》，为浙江华西铂瑞重工有限公司与中国银行股份有限公司杭州市庆春支行签订的编号为14JRSXZ004的《授信业务总协议》（授信期限为协议生效日期至2015年4月20日）提供担保，担保债权之最高本金余额为6,000万元，担保期限为《授信业务总协议》下主债权发生期间届满之日起两年。截止2014年12月31日，浙江华西铂瑞重工有限公司已在中国银行股份有限公司杭州市庆春支行开立银行承兑汇票7,969,922.50元（其中已到期6,396,932.50元、未到期1,572,990.00元），开立履约保函人民币1,187,000.00元、美元700,000.00元，均未到期。

#### (5) 关联方资金拆借

无

#### (6) 关联方资产转让、债务重组情况

无

#### (7) 关键管理人员报酬

单位：元

项目	本期发生额	上期发生额
薪酬合计	7,729,511.11	7,545,038.35

### 6、关联方应收应付款项

#### (1) 应收项目

单位：元

项目名称	关联方	期末余额		期初余额	
		账面余额	坏账准备	账面余额	坏账准备
其他应收款	自贡能投华西环保发电有限公司	5,652,016.54	565,201.65	30,466,227.34	1,523,311.37
其他应收款	深圳东方锅炉控制有限公司			4,000.00	4,000.00
应收账款	浙江华西铂瑞重工有限公司	10,550,000.00	527,500.00		
应收账款	自贡能投华西环保发电有限公司	59,473,202.51	4,497,793.45	45,692,556.74	2,284,627.84

## (2) 应付项目

单位：元

项目名称	关联方	期末账面余额	期初账面余额
应付账款	深圳东方锅炉控制有限公司	1,003,186.58	742,000.00
应付账款	浙江华西铂瑞重工有限公司	4,334,102.80	
预收款项	广安能投华西环保发电有限公司	110,000,000.00	

## 7、关联方承诺

截至2014年12月31日，公司无需要披露的重大承诺事项。

## 8、其他

无

## 十三、股份支付

### 1、股份支付总体情况

适用  不适用

### 2、以权益结算的股份支付情况

适用  不适用

### 3、以现金结算的股份支付情况

适用  不适用

### 4、股份支付的修改、终止情况

无

## 十四、承诺及或有事项

### 1、未决诉讼或仲裁形成的或有负债

(1) 公司与重庆万盛煤化有限责任公司（下称万盛煤化）于2008年11月签订了《年产60万吨醋酸（I期20万吨）工程（循环流化床锅炉制造采购）合同》。2009年5月公司与万盛煤化签订《年产60万吨醋酸（I期20万吨）工程循环流化床锅炉制造采购合同的补充协议》，合同总价由3,499万元变更为2,333万元。截至目前公司已累计收到合同价款1,866.4万元，尚有466.6万元未收回。2011年7月27日，万盛煤化以锅炉设备运行不达标为由，向重庆市第五中级人民法院（下称重庆五中院）提起诉讼，要求公司赔偿4,199.4万元，2011年8月15日公司收到重庆五中院《民事起诉状》。2011年11月11日，本案第一次开庭，双方均向法院提交了申请，要求对锅炉系统性能不达标的原因进行鉴定。庭审同时，

公司改造的2#炉已经基本完成，各项数据达到技术协议约定，1#炉的改造正在进行中。考虑到双方均有和解意愿且有关改造正在进行，法官中止了本案审理，让双方在2012年3月之前和解，若届时不能和解而双方不申请延期，法院将委托有关机构进行鉴定。截止目前诉讼没有实质进展，1#炉改造已完成并投入运行，各项性能指标满足设计要求。目前，双方尚在协商和解中。

(2) 公司与金太阳公司于2006年12月签订了《沅江市金太阳公司纸业有限公司DGJ40/3.82循环流化床锅炉合同书》，合同总价210万元，合同签订后，公司依约履行了全部合同义务，金太阳公司拖欠公司货款80.6万元；公司与金太阳公司于2006年12月签订了《湖南金太阳公司纸业有限公司日处理苇浆黑液固形物量180吨碱回收锅炉合同书》，合同价款568万元，合同签订后，公司依约履行了全部合同义务，金太阳公司拖欠公司货款213.9万元；公司与金太阳公司于2007年8月签订了《沅江市金太阳公司纸业有限公司DGJ75/3.82循环流化床锅炉合同书》，合同签订后，公司依约履行了合同义务，金太阳公司拖欠公司货款184.7万元；另外，在公司与金太阳公司签订的两份配件合同项下，金太阳公司尚欠公司合同款15,211元。公司于2012年9月依法向自贡市中级人民法院提起了诉讼。2013年12月自贡市中级人民法院就《湖南金太阳公司纸业有限公司日处理苇浆黑液固形物量180吨碱回收锅炉合同书》进行开庭审理并作出判决，判决金太阳公司支付公司锅炉欠款213.9万元及支付资金占用利息。鉴于级别管辖原因，公司于2014年1月就《沅江市金太阳公司纸业有限公司DGJ40/3.82循环流化床锅炉合同书》、《沅江市金太阳公司纸业有限公司DGJ75/3.82循环流化床锅炉合同书》及两份配件合同向自贡市沿滩区人民法院提起了诉讼，诉请法院判令金太阳公司支付2,668,211元货款及资金占用利息。2014年6月12日自贡市沿滩区人民法院开庭审理并作出判决，判决金太阳公司支付所欠公司上述合同项下欠款2,668,211元及资金占用利息。

(3) 2008年11月，公司与中机新能源开发有限公司（下称中机新能源）签订了《危地马拉JAGUAR 150MW电站项目480t/h循环流化床锅炉供货和服务合同》（下称“合同”），约定由公司向业主Jaguar能源危地马拉有限公司开发的、中机新能源作为承包商承包建设的危地马拉Jaguar2×150MW电站项目提供循环流化床锅炉供货及相关服务。2010年6月9日，公司遵照合同约定，委托中国建设银行自贡分行向中机新能源开具了编号为“（2010）保函52号”、金额为25,650,000元的保函，作为对公司履行合同的保证。2013年12月20日，在公司无任何违约行为的前提下，中机新能源向中国建设银行公司自贡分行发出索赔通知，称公司未能完全履行合同约定，试图索取“（2010）保函52号”保函项下的款项。为保护公司合法权益，公司于2013年12月25日向自贡市中级人民法院申请了诉前财产保全，要求法院裁定中国建设银行自贡分行中止支付保函项下款项。公司于2014年1月15日向自贡市中级人民法院提起了以中机新能源为被告的侵权起诉。目前本案正在审理中。

2、除上述或有事项外，截至2014年12月31日，公司无其他需披露的重大或有事项。

## 十五、资产负债表日后事项

### 1、重要的非调整事项

无

### 2、利润分配情况

单位：元

拟分配的利润或股利	36,900,000.00
经审议批准宣告发放的利润或股利	36,900,000.00

### 3、重大销售合同签订情况

(1) 公司与德国 DoRex 咨询股份有限公司、德国 Payer 工程有限公司（以下简称“需方”）于 2015 年 1 月 26 日签署了《西非 1000t/h 热力供汽 EPC 工程总包项目授标函》（letterof intent，以下简称“授标函”或“LOI”），根据授标函，公司中标西非 1000t/h 热力供汽 EPC 工程总包项目，公司是其选定的非洲项目设计、供货、施工等服务的唯一总承包服务供应商，合同总金额 1.63 亿欧元，项目建设期为两年。

(2) 公司与巴基斯坦 Grange Power Limited 公司（以下简称“需方”）于 2015 年 3 月 27 日签署了《巴基斯坦 Grange Power 150MW 电站项目 EPC 工程总包合同》，合同总金额 1.927 亿美元，合同履约期限 29 个月。

除存在上述资产负债表日后事项外，本公司无其他重大资产负债表日后事项。

## 十六、其他重要事项

### 1、前期会计差错更正

无

### 2、债务重组

无

### 3、资产置换

无

### 4、年金计划

无

### 5、终止经营

无

### 6、其他重要事项

#### (1) 拟合资组建华西能源富顺生物质能有限公司

2013 年 5 月 14 日公司第二届董事会二十三次会议审议通过《关于合资组建华西能源富顺生物质能有限公司的议案》。公司拟出资 3,300 万元与自贡晨光科技园区投资有限责任公司、自贡市富源化工有限公司三方共同出资，在四川省自贡市设立华西能源富顺生物质能有限公司，投资建设自贡晨光科技园区生产基地配套供热、供电工程。自贡晨光科技园区生产基地配套供热、供电工程项目位于自贡晨光科技园内，总投资约 3.3 亿元，项目分两期建设。截止 2014 年末，公司还未进行该项投资。

#### (2) 投资建设张掖市生活垃圾焚烧发电项目

公司与张掖市人民政府于 2013 年 6 月 21 日签署了《张掖市生活垃圾焚烧发电项目特许经营权协议》。张掖市人民政府同意公司为张掖市生活垃圾焚烧发电厂投资、建设、运营、维护的承担人，授予公司在张掖市成立的项目公司具体从事生活垃圾焚烧发电相关特许经营许可业务。项目拟采用 BOT 模式实施（即建设—运营—移交）。项目特许期 28 年（不含建设期），自本协议生效之日起计算。公司于 2014 年 4 月 23 日召开了第三届董事会第四次会议，于 2014 年 5 月 16 日召开了 2014 年第二次临时股东大会审议通过了《关于变更非公开发行股票募集资金部分投资项目的议案》，将“募集资金用途”项目 3：增资四川省能投华西生物质能开发有限公司 28,560 万元，变更为投资建设张掖市生活垃圾焚烧发电项目，并于 2014 年 5 月 21 日，成立了项目公司“华西能源张掖生物质发电有限公司”负责实施项目的具体投资建设等事宜，全面承继华西能源在特许经营权协议项下的权利和义务。

### （3）拟发行中期票据

公司于 2014 年 8 月 19 日召开第三届董事会第五次会议，审议通过了《关于发行中期票据的议案》，公司拟向中国银行间市场交易商协会申请新增注册发行总额不超过 4 亿元（含本数）的中期票据，发行期限不超过 5 年（含本数）。

### （4）拟增资成都华西阀门有限公司

公司于 2014 年 9 月 24 日召开第三届董事会第六次会议，审议通过了《关于增资入股成都华西阀门有限公司的议案》，公司拟以部分机器设备作价实物出资 1,238.49 万元增资入股成都华西阀门有限公司。本次增资入股完成后，公司将持有成都华西阀门 51% 的股权，截止 2015 年 4 月 3 日，公司已经完成前述增资事项。

### （5）合资设立北京华西京川投资管理有限公司

公司于 2014 年 11 月 15 日召开了第三届董事会第八次会议，审议通过了《关于合资组建投资管理公司的议案》，为配合与协同公司投资运营业务的实施与落实，公司拟出资 400 万元与自然人刘锡江、李伟合资组建北京华西京川投资管理有限公司。2014 年 11 月 4 日北京华西京川投资管理有限公司完成了工商登记并取得了北京市工商行政管理局海淀分局颁发的注册号为 110108018125372 的营业执照，注册资金 1,000 万元，法定代表人李伟，经营范围：投资管理；资产管理。（依法须经批准的项目，经相关部门批准后方可开展经营活动）。截止 2014 年末，公司尚未缴纳北京华西京川投资管理有限公司注册资本 400 万元。

### （6）增资收购广东博海昕能环保有限公司

2014 年 11 月 1 日公司与广东博海昕能环保有限公司（以下简称“博海昕能”，本次交易的目标公司）、东莞市炜业投资有限公司（以下简称“炜业投资”，本次交易的转让方）、谭炜樑（炜业投资公司自然人股东，本次交易的保证方）签订《关于广东博海昕能环保有限公司的收购协议》（以下简称“收购协议”），公司计划现金出资 2.6 亿元收购、增资博海昕能，本次股权收购、增资完成后，公司将合计持有博海昕能公司 50% 的股权，成为博海昕能单一最大股东，博海昕能将纳入公司合并财务报表范围。根据收购协议，公司分别于 2014 年 11 月和 2015 年 2 月向炜业投资支付了股权转让款 2,500 万元和 17,500 万元，合计 20,000 万元。截止 2015 年 4 月 3 日，上述股权转让已完成工商变更登记。

### （7）签订合资组建生物质新能源公司的框架协议

2014 年 11 月 7 日公司与安能热电集团有限公司（以下简称“安能集团”）签订《合资组建生物质新

能源公司的框架协议》，安能集团拟对其下属的5家生物质发电子公司进行整合、并以其所持有的5家子公司的股权作为出资，公司以3.0亿元现金出资，合资组建生物质新能源公司(以下简称新组建公司)，本次合资组建公司完成后，公司将持有新组建公司65%的股权、安能集团持有新组建公司35%的股权。截止2015年4月3日，上述协议尚未实施。

## 十七、母公司财务报表主要项目注释

### 1、应收账款

#### (1) 应收账款分类披露

单位：元

类别	期末余额					期初余额				
	账面余额		坏账准备		账面价值	账面余额		坏账准备		账面价值
	金额	比例	金额	计提比例		金额	比例	金额	计提比例	
按信用风险特征组合计提坏账准备的应收账款										
组合 1: 账龄组合	2,164,971,352.23	88.37	291,637,518.26	13.47	1,873,333,833.97	1,645,204,874.78	93.06	230,322,906.39	14.00	1,414,881,968.39
组合 2: 无风险组合	277,237,355.90	11.32			277,237,355.90	110,625,824.08	6.26			110,625,824.08
组合小计	2,442,208,708.13	99.69	291,637,518.26		2,150,571,189.87	1,755,830,698.86	99.32	230,322,906.39	13.12	1,525,507,792.47
单项金额不重大但单独计提坏账准备的应收账款	7,817,944.40	0.31	7,817,944.40	100.00		12,067,828.30	0.68	12,067,828.30	100.00	
合计	2,450,026,652.53	100.00	299,455,462.66		2,150,571,189.87	1,767,898,527.16	100.00	242,390,734.69		1,525,507,792.47

期末单项金额重大并单项计提坏账准备的应收账款：

适用  不适用

组合中，按账龄分析法计提坏账准备的应收账款：

适用  不适用

单位：元

账龄	期末余额		
	应收账款	坏账准备	计提比例
1 年以内	1,152,245,762.53	57,612,288.13	5.00%

1 至 2 年	499,018,560.43	49,901,856.04	10.00%
2 至 3 年	303,919,268.32	60,783,853.66	20.00%
3 至 4 年	79,947,220.95	23,984,166.29	30.00%
4 至 5 年	60,970,371.73	30,485,185.87	50.00%
5 年以上	68,870,168.27	68,870,168.27	
合计	2,164,971,352.23	291,637,518.26	

组合中，采用余额百分比法计提坏账准备的应收账款：

适用  不适用

组合中，采用无风险组合方法计提坏账准备的应收账款：

单位：元

账龄	期末余额		
	应收账款	坏账准备	计提比例
1 年以内	233,447,494.10		
1 至 2 年	21,322,162.80		
2 至 3 年	2,399,000.00		
3 至 4 年	13,911,699.00		
4 至 5 年	857,000.00		
5 年以上	5,300,000.00		
合计	277,237,355.90		

注：期后（截止 2015 年 2 月 28 日）已经收回的应收账款不计提坏账准备

年末单项金额虽不重大但单项计提坏账准备的应收账款

单位：元

单位名称	年末余额			
	应收账款	坏账准备	计提比例%	计提原因
重庆万盛煤化有限责任公司	4,666,000.00	4,666,000.00	100.00	预计无法收回
山东怡力铝电有限公司	1,064,196.37	1,064,196.37	100.00	预计无法收回
广西扶南生物能源有限公司	900,000.00	900,000.00	100.00	预计无法收回
广西来宾东糖纸业有限公司	474,000.00	474,000.00	100.00	预计无法收回
新疆阿拉尔市新沪热电有限责任公司	221,610.00	221,610.00	100.00	预计无法收回
成都三瓦窑热电有限公司	206,638.64	206,638.64	100.00	预计无法收回
华能新疆能源开发有限公司	161,179.39	161,179.39	100.00	预计无法收回
贵州水城矿业集团有限责任公司	114,000.00	114,000.00	100.00	预计无法收回
宁夏宝塔石化集团有限公司	10,320.00	10,320.00	100.00	预计无法收回
合计	<b>7,817,944.40</b>	<b>7,817,944.40</b>		



(2) 本期计提、收回或转回的坏账准备情况

无

(3) 本期实际核销的应收账款情况

无

(4) 按欠款方归集的期末余额前五名的应收账款情况

单位：元

单位名称	年末余额	账龄	占应收账款年 末余额的比例 (%)	坏账准备年末余额
新疆其亚铝电有限公司	556,634,481.45	1年以内256,348,592.39; 1-2年300,285,889.06	22.72	42,846,018.53
TrnEnergyPvt.Ltd	103,360,362.78	1年以内	4.22	5,168,018.14
滨州市公建投资开发有限公司	102,524,937.75	1年以内	4.18	5,126,246.89
滨州高新铝电股份有限公司	94,301,784.12	1年以内	3.85	4,715,089.21
UcchpindaThermalPowerPlant	65,414,134.83	1年以内322,705.97; 1-2年2,592,781.24; 2-3年62,498,647.62	2.67	12,775,142.95
<b>合计</b>	<b>922,235,700.93</b>		<b>37.64</b>	<b>70,630,515.72</b>

(5) 因金融资产转移而终止确认的应收账款

无

(6) 转移应收账款且继续涉入形成的资产、负债金额

无

2、其他应收款

(1) 其他应收款分类披露

单位：元

类别	期末余额					期初余额				
	账面余额		坏账准备		账面价值	账面余额		坏账准备		账面价值
	金额	比例	金额	计提比例		金额	比例	金额	计提比例	
按信用风险特征 组合计提坏账准										

备的其他应收款										
组合 1: 账龄组合	85,234,389.09	82.59	7,582,527.23	8.90	77,651,861.86	56,425,356.66	86.53	5,592,749.75	9.91	50,832,606.91
组合 2: 无风险组合	11,386,415.11	11.03			11,386,415.11	8,779,973.32	13.47			8,779,973.32
组合小计	96,620,804.20	93.63%	7,582,527.23		89,038,276.97	65,205,329.98	100.00%	5,592,749.75		59,612,580.23
单项金额不重大但单独计提坏账准备的其他应收款	6,575,000.00	6.37%	6,575,000.00	100.00%						
合计	103,195,804.20	100.00%	14,157,527.23		89,038,276.97	65,205,329.98		5,592,749.75		59,612,580.23

期末单项金额重大并单项计提坏账准备的其他应收款:

适用  不适用

组合中, 按账龄分析法计提坏账准备的其他应收款:

适用  不适用

单位: 元

账龄	期末余额		
	其他应收款	坏账准备	计提比例
1 年以内	64,884,347.25	3,244,217.36	5.00%
1 至 2 年	16,034,126.38	1,603,412.64	10.00%
2 至 3 年	1,624,677.10	324,935.42	20.00%
3 至 4 年	222,858.00	66,857.40	30.00%
4 至 5 年	250,551.90	125,275.95	50.00%
5 年以上	2,217,828.46	2,217,828.46	100.00%
合计	85,234,389.09	7,582,527.23	

组合中, 采用余额百分比法计提坏账准备的其他应收款:

适用  不适用

组合中, 采用采用无风险组合方法计提坏账准备的其他应收款

组合名称	账面金额 (元)	计提比例%	坏账金额
合并范围内关联方往来款	915,295.73		
员工备用金	10,471,119.38		
合计	11,386,415.11		

年末单项金额虽不重大但单项计提坏账准备的其他应收款:

单位名称	账面余额 (元)	坏账金额 (元)	计提比例%	计提原因
成都凯博贸易有限公司	6,500,000.00	6,500,000.00	100.00	预计无法收回

英慎林	75,000.00	75,000.00	100.00	已离职，预计无法收回的备用金
合计	6,575,000.00	6,575,000.00		

(2) 本期计提、收回或转回的坏账准备情况

无

(3) 本期实际核销的其他应收款情况

无

(4) 其他应收款按款项性质分类情况

单位：元

款项性质	期末账面余额	期初账面余额
保证金及押金等	38,484,849.54	18,259,726.00
员工备用金借款	11,386,415.11	8,428,513.61
关联方往来款项	6,567,312.27	30,470,227.34
其他	46,757,227.28	8,046,863.03
合计	103,195,804.20	65,205,329.98

(5) 按欠款方归集的期末余额前五名的其他应收款情况

单位：元

单位名称	款项的性质	期末余额	账龄	占其他应收款期末余额合计数的比例	坏账准备期末余额
武汉东海绿色国际贸易有限公司	往来款	40,000,000.00	一年以内	38.76%	2,000,000.00
成都凯博贸易有限公司	往来款	6,500,000.00	3-4 年	6.30%	6,500,000.00
四川天驰影视文化传播有限公司	往来款	6,104,800.00	一年以内	5.92%	305,240.00
自贡能投华西环保发电有限公司	保证金	5,652,016.54	1-2 年	5.48%	565,201.65
新疆红星中非矿冶煤化工有限公司	保证金	5,000,000.00	1-2 年	4.85%	500,000.00
合计	--	63,256,816.54	--	61.30%	9,870,441.65

(6) 涉及政府补助的应收款项

无

(7) 因金融资产转移而终止确认的其他应收款

无

(8) 转移其他应收款且继续涉入形成的资产、负债金额

无

3、长期股权投资

单位：元

项目	期末余额			期初余额		
	账面余额	减值准备	账面价值	账面余额	减值准备	账面价值
对子公司投资	517,667,424.43		517,667,424.43	22,067,424.43		22,067,424.43
对联营、合营企业投资	592,343,843.28		592,343,843.28	73,810,525.74		73,810,525.74
合计	1,110,011,267.71		1,110,011,267.71	95,877,950.17		95,877,950.17

(1) 对子公司投资

单位：元

被投资单位	期初余额	本期增加	本期减少	期末余额	本期计提减值准备	减值准备期末余额
重庆市华西耐火材料有限公司	4,679,444.00			4,679,444.00		
重庆东工实业有限公司	17,289,604.76			17,289,604.76		
华西能源(印度)有限公司 ChinaWesternPower (India) PrivateLimited	98,375.67			98,375.67		
华西能源工程有限公司		200,000,000.00		200,000,000.00		
华西能源张掖生物质发电 有限公司		285,600,000.00		285,600,000.00		
四川鼎慧商贸有限公司		10,000,000.00		10,000,000.00		
合计	22,067,424.43	495,600,000.00		517,667,424.43		

(2) 对联营、合营企业投资

单位：元

投资单位	期初余额	本期增减变动								期末余额	减值准备 期末余额
		追加投资	减少投资	权益法下确认的投资损益	其他综合收益调整	其他权益变动	宣告发放现金股利或利润	计提减值准备	其他		
一、合营企业											

浙江华西铂瑞重工有限公司	13,555,915.88			-4,662,877.55						8,893,038.33	
小计	13,555,915.88			-4,662,877.55						8,893,038.33	
二、联营企业											
自贡市商业银行股份有限公司		493,839,720.00		44,373,943.57					786,400.00	539,000.00	63.57
深圳东方锅炉控制有限公司	30,691,672.89			947,505.13			140,000.00			31,499,178.02	
四川省能投华西生物质能开发有限公司	29,562,936.97			-16,611,373.61						12,951,563.36	
小计	60,254,609.86	493,839,720.00		28,710,075.09			140,000.00		786,400.00	583,450,804.95	
合计	73,810,525.74	493,839,720.00		24,047,197.54			140,000.00		786,400.00	592,343,843.28	

#### 4、营业收入和营业成本

单位：元

项目	本期发生额		上期发生额	
	收入	成本	收入	成本
主营业务	3,233,374,590.01	2,626,309,390.86	3,194,729,332.37	2,607,453,521.41
其他业务	10,315,094.76	3,226,244.71	5,210,198.15	2,429,936.61
合计	3,243,689,684.77	2,629,535,635.57	3,199,939,530.52	2,609,883,458.02

#### 5、投资收益

单位：元

项目	本期发生额	上期发生额
权益法核算的长期股权投资收益	24,047,197.54	-12,694,435.88
合计	24,047,197.54	-12,694,435.88

## 十八、补充资料

### 1、当期非经常性损益明细表

√ 适用 □ 不适用

单位：元

项目	金额	说明
非流动资产处置损益	76,733.57	
计入当期损益的政府补助（与企业业务密切相关，按照国家统一标准定额或定量享受的政府补助除外）	7,060,863.00	
除上述各项之外的其他营业外收入和支出	4,039,904.74	
减：所得税影响额	1,677,041.29	
非经常性净损益合计	9,500,460.02	--
其中：归属于母公司股东	9,500,460.56	

对公司根据《公开发行证券的公司信息披露解释性公告第 1 号——非经常性损益》定义界定的非经常性损益项目，以及把《公开发行证券的公司信息披露解释性公告第 1 号——非经常性损益》中列举的非经常性损益项目界定为经常性损益的项目，应说明原因。

□ 适用 √ 不适用

### 2、净资产收益率及每股收益

报告期利润	加权平均净资产收益率	每股收益	
		基本每股收益（元/股）	稀释每股收益（元/股）
归属于公司普通股股东的净利润	5.86%	0.4112	0.4112
扣除非经常性损益后归属于公司普通股股东的净利润	5.50%	0.3850	0.3850

### 3、会计政策变更相关补充资料

√ 适用 □ 不适用

公司根据财政部 2014 年发布的《企业会计准则第 2 号——长期股权投资》等八项会计准则变更了相关会计政策并对比较财务报表进行了追溯重述，重述后的 2013 年 1 月 1 日、2013 年 12 月 31 日合并资产负债表如下：

单位：元

项目	2013 年 1 月 1 日	2013 年 12 月 31 日	2014 年 12 月 31 日
流动资产：			
货币资金	1,168,141,201.07	402,902,014.10	363,727,817.03
应收票据	109,109,161.69	123,792,081.27	40,377,170.68
应收账款	1,136,085,367.72	1,525,949,544.37	2,209,606,749.49

预付款项	279,379,615.61		180,250,369.00
应收股利	365,662.57	1,365,662.57	763,662.57
其他应收款	59,697,197.20	59,656,872.81	160,045,842.26
存货	1,155,670,386.72	1,326,714,911.37	2,356,733,783.56
流动资产合计	3,908,448,592.58	3,617,999,720.41	5,311,505,394.59
非流动资产：			
可供出售金融资产	2,917,749.20	2,467,651.20	2,892,424.00
长期股权投资	58,954,961.62	73,810,525.74	592,343,843.28
固定资产	490,640,185.48	846,479,685.26	956,928,044.96
在建工程	422,524,646.88	45,595,950.80	141,330,062.86
无形资产	64,270,965.44	97,645,484.08	96,032,803.76
递延所得税资产	34,581,029.57	45,895,892.32	63,472,744.03
其他非流动资产		493,839,720.00	
非流动资产合计	1,073,889,538.19	1,111,895,189.40	1,852,999,922.89
资产总计	4,982,338,130.77	5,223,734,629.81	7,164,505,317.48
流动负债：			
短期借款	420,000,000.00	313,000,000.00	395,000,000.00
应付票据	500,289,553.65	578,468,276.00	625,012,226.83
应付账款	1,105,241,821.37	1,343,293,236.89	2,001,786,417.93
预收款项	584,258,046.46	437,350,298.99	548,071,075.72
应付职工薪酬	6,960,974.02	7,211,001.14	7,260,466.19
应交税费	-32,102,851.35	11,065,329.42	53,202,433.31
应付利息	6,425,830.13	3,776,205.56	3,694,316.68
其他应付款	33,784,372.92	26,750,720.48	35,996,442.64
一年内到期的非流动 负债		40,000,000.00	40,000,000.00
其他流动负债	2,689,500.00	1,681,000.00	965,000.00
流动负债合计	2,627,547,247.20	2,762,596,068.48	3,710,988,379.30
非流动负债：			
长期借款	80,000,000.00	40,000,000.00	
应付债券	598,885,917.61	600,307,362.52	601,696,593.64
预计负债	28,862,545.54	35,424,899.32	43,683,007.29
递延收益		20,840,000.00	65,140,000.00
递延所得税负债	220,237.68	152,722.98	334,398.90

非流动负债合计	707,968,700.83	696,724,984.82	710,853,999.83
负债合计	3,335,515,948.03	3,459,321,053.30	4,421,842,379.13
所有者权益：			
股本	167,000,000.00	167,000,000.00	369,000,000.00
资本公积	977,668,229.68	978,923,241.08	1,624,201,354.29
其他综合收益	1,026,540.92	636,616.32	1,692,754.94
专项储备		2,021,673.31	3,333,295.62
盈余公积	58,780,101.22	71,771,686.20	88,653,407.22
未分配利润	441,575,396.13	543,308,665.01	655,049,245.04
归属于母公司所有者权益合计	1,646,050,267.95		2,741,930,057.11
少数股东权益			732,881.24
所有者权益合计	1,646,822,182.74	1,764,413,576.51	2,742,662,938.35
负债和所有者权益总计	4,982,338,130.77	5,223,734,629.81	7,164,505,317.48



## 第十二节 备查文件目录

- 一、公司法定代表人、主管会计工作的负责人、会计机构负责人签章，并加盖公司印章的财务报表。
- 二、信永中和会计师事务所注册会计师贺军先生、谢宇春女士签章，并加盖信永中和会计师事务所印章的公司2014年度审计报告原件。
- 三、报告期内刊登在《中国证券报》、《上海证券报》、《证券时报》、《证券日报》以及巨潮资讯网 (<http://www.cninfo.com.cn>) 上公开披露过的公司所有文件的正本及公告的原稿。
- 四、公司法定代表人签名的公司2014年度报告文本。
- 五、以上备查文件的备置地点：公司证券部。

法定代表人（签名）：

华西能源工业股份有限公司

二〇一五年四月八日