

南方理财 60 天债券型证券投资基金 2015 年半年度报告（摘要）

2015 年 6 月 30 日

基金管理人：南方基金管理有限公司

基金托管人：中国工商银行股份有限公司

送出日期：2015 年 8 月 25 日

§ 1 重要提示

1.1 重要提示

基金管理人的董事会、董事保证本报告所载资料不存在虚假记载、误导性陈述或重大遗漏，并对其内容的真实性、准确性和完整性承担个别及连带的法律责任。本半年度报告已经三分之二以上独立董事签字同意，并由董事长签发。

基金托管人中国工商银行股份有限公司根据本基金合同规定，于 2015 年 8 月 20 日复核了本报告中的财务指标、净值表现、利润分配情况、财务会计报告、投资组合报告等内容，保证复核内容不存在虚假记载、误导性陈述或者重大遗漏。

基金管理人承诺以诚实信用、勤勉尽责的原则管理和运用基金资产，但不保证基金一定盈利。基金的过往业绩并不代表其未来表现。投资有风险，投资者在作出投资决策前应仔细阅读本基金的招募说明书及其更新。

本报告中财务资料未经审计。

本报告期自 2015 年 1 月 1 日起至 6 月 30 日止。

本半年度报告摘要摘自半年度报告正文，投资者欲了解详细内容，应阅读半年度报告正文。

§ 2 基金简介

2.1 基金基本情况

基金名称	南方理财 60 天债券型证券投资基金		
基金简称	南方理财 60 天债券		
基金主代码	202305		
基金运作方式	契约型开放式		
基金合同生效日	2012 年 10 月 19 日		
基金管理人	南方基金管理有限公司		
基金托管人	中国工商银行股份有限公司		
报告期末基金份额总额	683,547,388.48 份		
基金合同存续期	不定期		
下属分级基金的基金简称:	南方理财 60 天债券 A	南方理财 60 天债券 B	南方理财 60 天债券 E
下属分级基金的交易代码:	202305	202306	001041
报告期末下属分级基金的份额总额	604,795,451.51 份	78,657,808.08 份	94,128.89 份

注：本基金在交易所行情系统净值揭示等其他信息披露场合下，可简称为“南方理财 60 天”。

2.2 基金产品说明

投资目标	本基金在追求本金安全、保持资产流动性的基础上，努力追求绝对收益，为基金份额持有人谋求资产的稳定增值。
投资策略	本基金将采用积极管理型的投资策略，将投资组合的平均剩余期限控制在 180 天以内，在控制利率风险、尽量降低基金净值波动风险并满足流动性的前提下，提高基金收益。
业绩比较基准	七天通知存款税后利率
风险收益特征	本基金属于证券投资基金中的较低风险品种，其长期平均风险和预期收益率低于股票基金、混合基金。

2.3 基金管理人和基金托管人

项目		基金管理人	基金托管人
名称		南方基金管理有限公司	中国工商银行股份有限公司
信息披露负责人	姓名	鲍文革	蒋松云
	联系电话	0755-82763888	010-66105799
	电子邮箱	manager@southernfund.com	custody@icbc.com.cn
客户服务电话		400-889-8899	95588
传真		0755-82763889	010-66105798

2.4 信息披露方式

登载基金半年度报告正文的管理人互联网网址	http://www.nffund.com
基金半年度报告备置地点	基金管理人、基金托管人的办公地址

§ 3 主要财务指标和基金净值表现

3.1 主要会计数据和财务指标

基金级别	南方理财 60 天债券 A	南方理财 60 天债券 B	南方理财 60 天债券 E
3.1.1 期间数据和指标	报告期(2015 年 1 月 1 日 - 2015 年 6 月 30 日)	报告期(2015 年 1 月 1 日 - 2015 年 6 月 30 日)	报告期(2015 年 3 月 9 日 - 2015 年 6 月 30 日)
本期已实现收益	14,237,517.81	777,826.82	4,499.18
本期利润	14,237,517.81	777,826.82	4,499.18
本期净值收益率	2.6007%	2.7443%	1.7048%
3.1.2 期末数据和指标	报告期末(2015 年 6 月 30 日)		
期末基金资产净值	604,795,451.51	78,657,808.08	94,128.89
期末基金份额净值	1.0000	1.0000	1.0000

注：本期已实现收益指基金本期利息收入、投资收益、其他收入(不含公允价值变动收益)扣除相关费用后的余额，本期利润为本期已实现收益加上本期公允价值变动收益，由于本基金采用摊余成本法核算，因此，公允价值变动收益为零，本期已实现收益和本期利润的金额相等。

3.2 基金净值表现

3.2.1 基金份额净值收益率及其与同期业绩比较基准收益率的比较

南方理财 60 天债券 A

阶段	份额净值收益率①	份额净值收益率标准差②	业绩比较基准收益率③	业绩比较基准收益率标准差④	①-③	②-④
过去一个月	0.2942%	0.0080%	0.1126%	0.0000%	0.1816%	0.0080%
过去三个月	1.3988%	0.0188%	0.3418%	0.0000%	1.0570%	0.0188%
过去六个月	2.6007%	0.0141%	0.6810%	0.0000%	1.9197%	0.0141%
过去一年	5.1181%	0.0136%	1.3781%	0.0000%	3.7400%	0.0136%
过去三年	10.5751%	0.0106%	2.7753%	0.0000%	7.7998%	0.0106%
自基金合同	13.6195%	0.0101%	3.7627%	0.0000%	9.8568%	0.0101%

生效起至今						
-------	--	--	--	--	--	--

南方理财 60 天债券 B

阶段	份额净值 收益率①	份额净值 收益率标 准差②	业绩比较 基准收益 率③	业绩比较基 准收益率标 准差④	①—③	②—④
过去一个月	0.3179%	0.0080%	0.1126%	0.0000%	0.2053%	0.0080%
过去三个月	1.4713%	0.0188%	0.3418%	0.0000%	1.1295%	0.0188%
过去六个月	2.7443%	0.0141%	0.6810%	0.0000%	2.0633%	0.0141%
过去一年	5.4181%	0.0136%	1.3781%	0.0000%	4.0400%	0.0136%
过去三年	11.2095%	0.0106%	2.7753%	0.0000%	8.4342%	0.0106%
自基金合同 生效起至今	14.5060%	0.0101%	3.7627%	0.0000%	10.7433%	0.0101%

南方理财 60 天债券 E

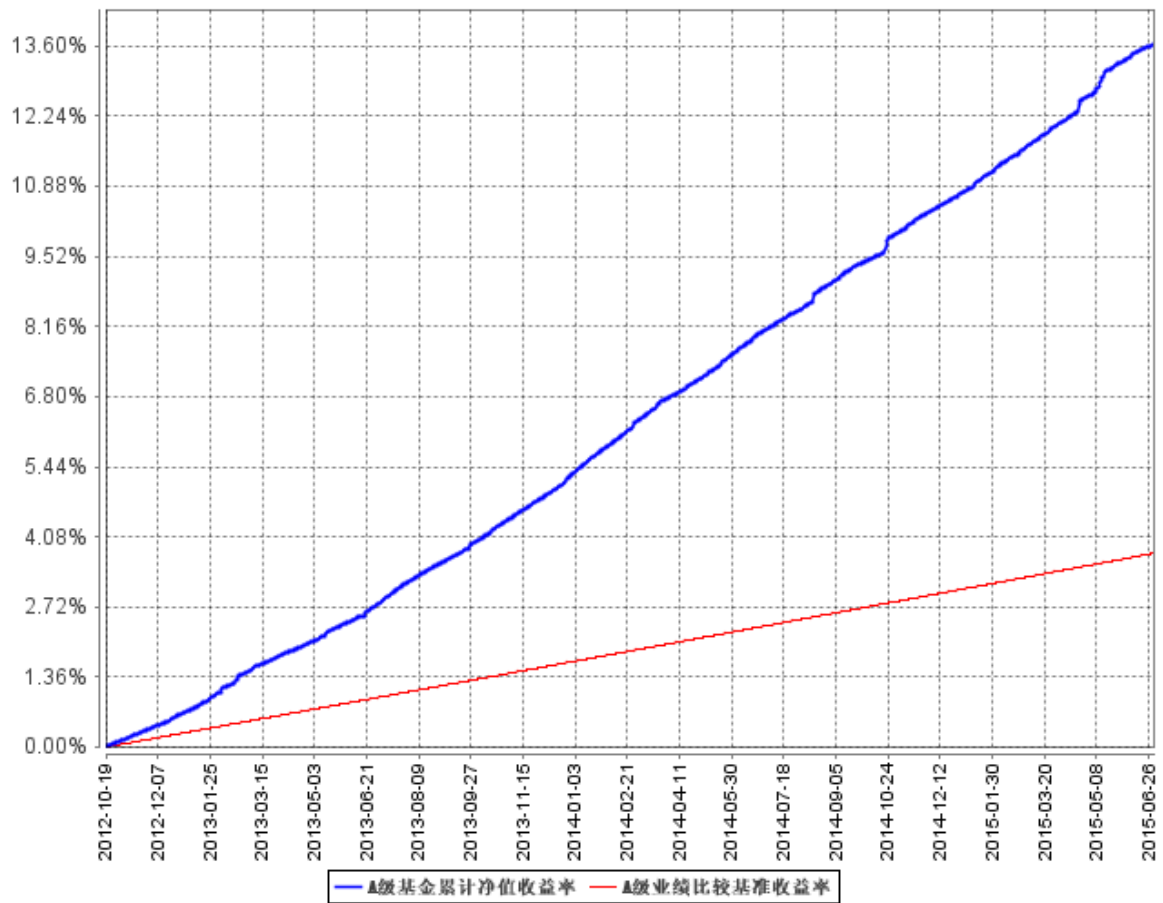
阶段	份额净值 收益率①	份额净值 收益率标 准差②	业绩比较 基准收益 率③	业绩比较基 准收益率标 准差④	①—③	②—④
过去一个月	0.2966%	0.0080%	0.1126%	0.0000%	0.1840%	0.0080%
过去三个月	1.4106%	0.0188%	0.3418%	0.0000%	1.0688%	0.0188%
自基金合同 生效起至今	1.7048%	0.0171%	0.4246%	0.0000%	1.2802%	0.0171%

注：1、本基金每日计算当日收益并分配，并在运作期期末集中支付。

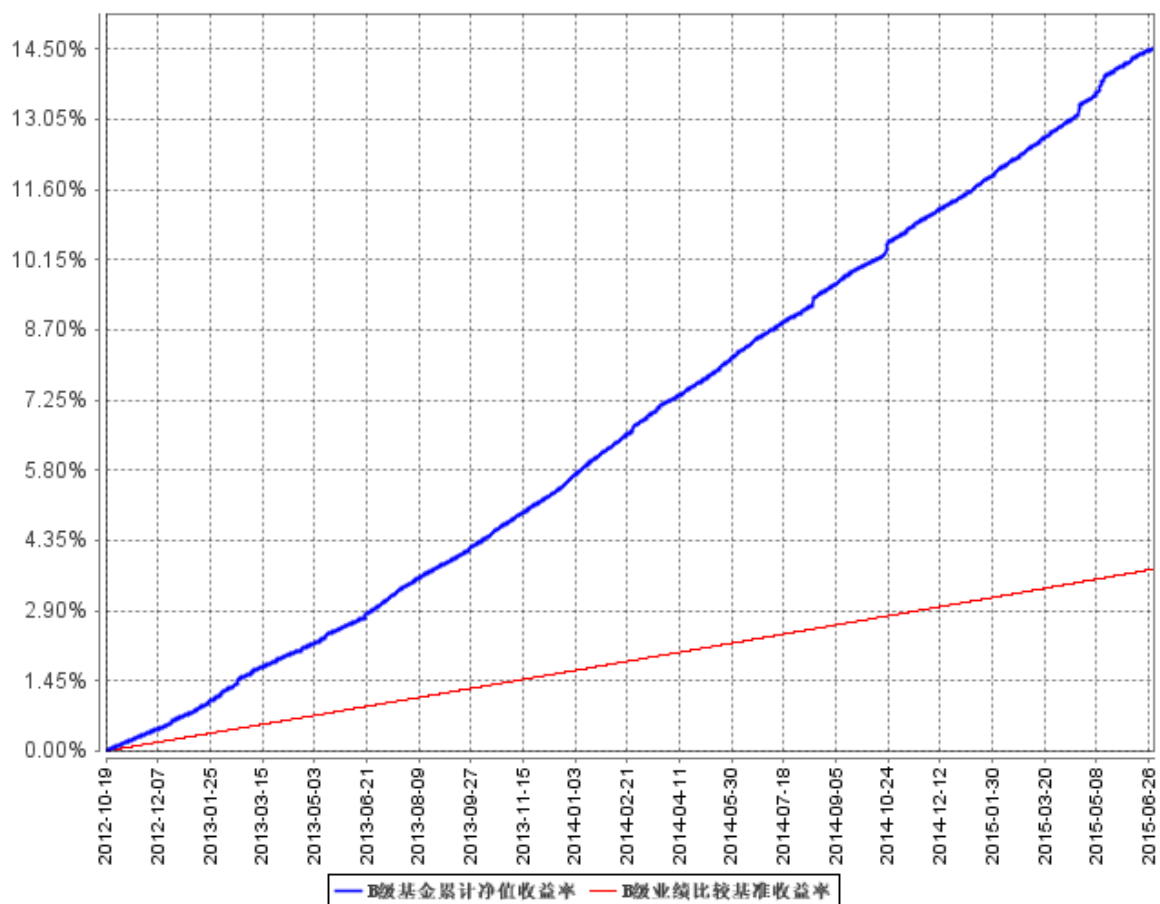
2、本基金计算份额净值收益率时所选取的运作周期，是以基金合同生效日/新增类别生效日为起始日并持有至报告期末的基金份额所经历的运作周期。

3.2.2 自基金合同生效以来基金累计净值收益率变动及其与同期业绩比较基准收益率变动的比较

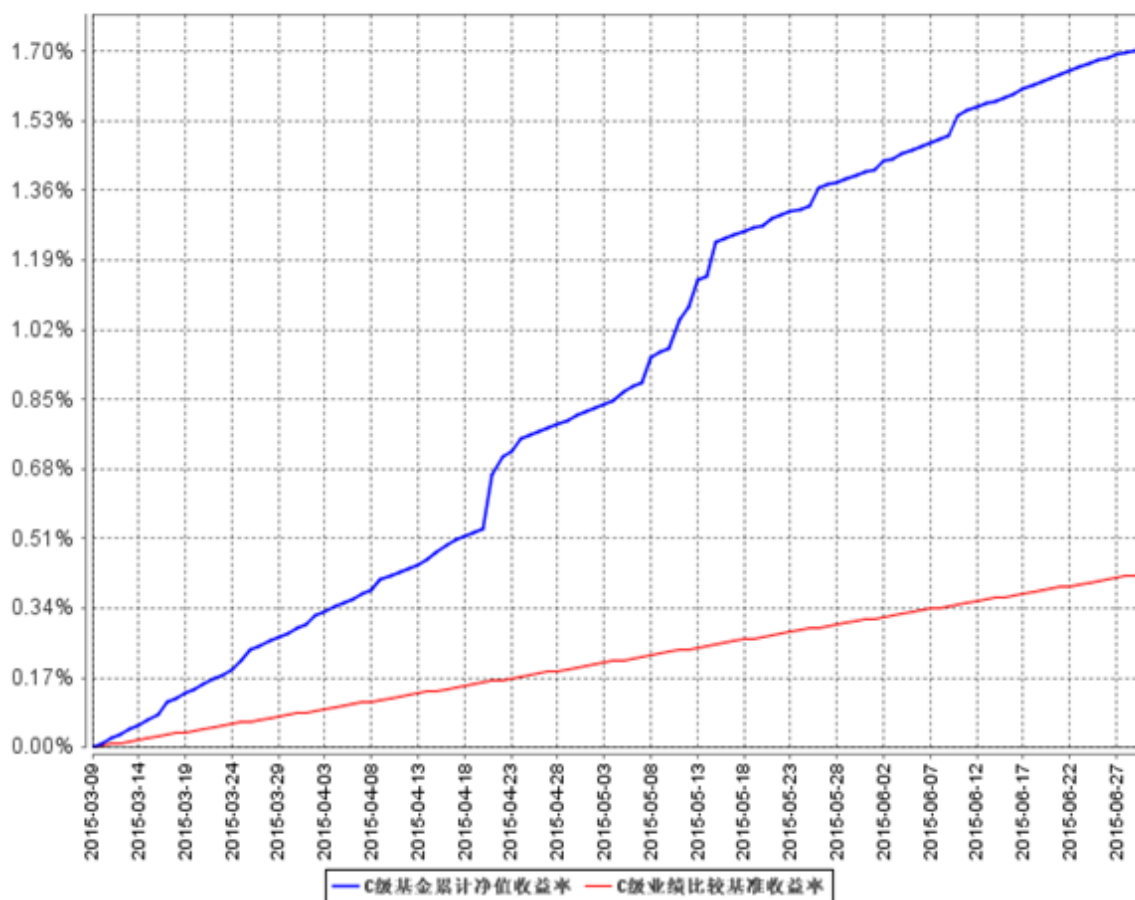
A级基金累计净值收益率与同期业绩比较基准收益率的历史走势对比图



B级基金累计净值收益率与同期业绩比较基准收益率的历史走势对比图



C级基金累计净值收益率与同期业绩比较基准收益率的历史走势对比图



注：南方理财 60 天 E 类基金份额自 2015 年 3 月 9 日起开放申购和赎回业务。

§ 4 管理人报告

4.1 基金管理人及基金经理情况

4.1.1 基金管理人及其管理基金的经验

1998 年 3 月 6 日，经中国证监会批准，南方基金管理有限公司作为国内首批规范的基金管理公司正式成立，成为我国“新基金时代”的起始标志。

南方基金总部设在深圳，注册资本 3 亿元人民币。股东结构为：华泰证券股份有限公司（45%）；深圳市投资控股有限公司（30%）；厦门国际信托有限公司（15%）；兴业证券股份有限公司（10%）。目前，公司在北京、上海、合肥、成都、深圳等地设有分公司，在香港和深圳前海设有子公司——南方东英资产管理有限公司（香港子公司）和南方资本管理有限公司（深圳子公司）。其中，南方东英是境内基金公司获批成立的第一家境外分支机构。

截至报告期末，南方基金管理有限公司（不含子公司）管理资产规模超过 3,500 亿元，旗下管理 73 只开放式基金，多个全国社保、企业年金和专户理财投资组合。

4.1.2 基金经理（或基金经理小组）及基金经理助理简介

姓名	职务	任本基金的基金经理（助理）期限		证券从业年限	说明
		任职日期	离任日期		
夏晨曦	本基金基金经理	2012 年 10 月 19 日	-	10 年	香港科技大学理学硕士，具有基金从业资格。2005 年 5 月加入南方基金，曾担任金融工程研究员、固定收益研究员、风险控制员等职务，现任固定收益部总监助理。2008 年 5 月至 2012 年 7 月，任固定收益部投资经理，负责社保、专户及年金组合的投资管理；2012 年 7 月至 2015 年 1 月，任南方润元基金经理；2012 年 8 月至今，任南方理财 14 天基金经理；2012 年 10 月至今，任南方理财 60 天基金经理；2013 年 1 月至今，任南方收益宝基金经理；2014 年 7 月至今，任南方现金增利基金经理；2014 年 7 月至今，任南方现金通基金经理；2014 年 7 月至今，任南方薪金宝基金经理；2014 年 12 月至今，任南方理财金基金经理。
刘莹	本基金基金经理助理	2015 年 2 月 26 日	-	1 年	中科院管理科学与工程专业硕士，具有基金从业资格，曾任职于泰康资产管理有限责任公司、信诚人寿保险有限公司，2014 年 8 月加入南方基金，任职于固定收益部，2015 年 2 月至今，担任南方理财 60 天基金经理助理。

注：1、对基金的首任基金经理，其“任职日期”为基金合同生效日，“离职日期”为根据公司决定确定的解聘日期，对此后的非首任基金经理，“任职日期”和“离任日期”分别指根据公司决定确定的聘任日期和解聘日期。2、证券从业的含义遵从行业协会《证券业从业人员资格管理办法》的相关规定。

4.2 管理人对报告期内本基金运作遵规守信情况的说明

本报告期内，本基金管理人严格遵守《中华人民共和国证券投资基金法》等有关法律法规、中国证监会和《南方理财 60 天债券型证券投资基金基金合同》的规定，本着诚实信用、勤勉尽责的原则管理和运用基金资产，在严格控制风险的基础上，为基金持有人谋求最大利益。本报告期内，基金运作整体合法合规，没有损害基金持有人利益。基金的投资范围、投资比例符合有关法律法规及基金合同的规定。

4.3 管理人对报告期内公平交易情况的专项说明

4.3.1 公平交易制度的执行情况

本报告期内，本基金管理人严格执行《证券投资基金管理公司公平交易制度指导意见》，完善相应制度及流程，通过系统和人工等各种方式在各业务环节严格控制交易公平执行，公平对待旗下管理的所有基金和投资组合。

4.3.2 异常交易行为的专项说明

本基金于本报告期内不存在异常交易行为。本报告期内基金管理人管理的所有投资组合参与的交易所公开竞价同日反向交易成交较少的单边交易量超过该证券当日成交量的 5% 的交易次数为 4 次，其中 3 次是由于指数型基金根据标的指数成份股结构被动调仓所致，1 次是由于投资组合的投资策略需要，相关投资组合经理已提供决策依据并留存记录备查。

4.4 管理人对报告期内基金的投资策略和业绩表现的说明

4.4.1 报告期内基金投资策略和运作分析

上半年，货币市场利率的走势主要分为两个阶段。一季度，稳健、中性的货币政策下，货币市场资金面受到外汇占款负增长、新股发行等因素影响，资金面整体处于紧平衡状态，资金利率中枢始终处于历史较高水平。这一状态基本延续至一季度末期，随着经济增长下行压力进一步加大，物价水平持续走低，外部流动性冲击相对弱化，货币政策逐步呈现出主动放松的态势，通过降准投放基础货币并通过降息引导基准利率下行。货币政策的放松使得货币市场利率出现了大幅下行，各期限、各类属资产收益率的降幅均超过 100BPs。相应地，在上半年两个阶段的不同市场环境下，合理的投资策略是在年初执行低久期策略，而自一季度末开始执行高久期策略。回顾本基金的投资，一季度对市场判断存在一些偏差，组合久期相对偏高导致业绩表现欠佳。面对年初开局的不利局面，我们准确预判了二季度行情，果断提高资产久期及仓位水平，重点加仓债券类资产，在二季度市场行情中获得了较丰厚的资本利得收益。

4.4.2 报告期内基金的业绩表现

本报告期 A 级基金净值收益率为 2.6007%，同期业绩比较基准收益率为 0.6810%。B 级基金净值收益率为 2.7443%，同期业绩比较基准收益率为 0.6810%。本报告期 E 级基金净值收益率为 1.7048%，同期业绩比较基准收益率为 0.3418%。

4.5 管理人对宏观经济、证券市场及行业走势的简要展望

展望下半年市场，我们认为政策重心仍将放在稳增长上，7 月 30 日政治局会议明确提出高度重视应对经济下行压力，可以认为货币政策并不存在收紧的可能性，宏观经济运行的货币基础仍

将是宽松的。但另一方面，我们也认为与二季度货币政策发力有所不同的是，稳增长政策在下半年可能更多体现为财政政策刺激为主，我们的判断逻辑是前期货币政策已经出现了大幅放松，但我们也观察到央行投放的流动性并未能有效进入实体经济，而是大量堆积在金融体系内，并一定程度上造成了资产价格泡沫。未来货币政策可能的调整路径是强化定向工具，弱化总量工具，更加注重资金向实体经济的引导。进一步，考虑到外部环境对资本流动的影响，如联储加息导致资金流出，总体上我们认为货币市场资金利率中枢将小幅上移，7 天回购利率运行区间 2.5%-3%，短期波动可能加大。基于以上判断，下半年整体的操作思路是保持中性久期和中性的杠杆水平，同时做好基金的流动性管理工作。此外，我们将特别重视持仓债券的信用风险，密切关注可能出现的信用资质变化，避免债券资产违约情况出现。

4.6 管理人对报告期内基金估值程序等事项的说明

根据中国证监会相关规定和基金合同约定，本基金管理人应严格按照新准则、中国证监会相关规定和基金合同关于估值的约定，对基金所持有的投资品种进行估值。本基金托管人根据法律法规要求履行估值及净值计算的复核责任。会计师事务所在估值调整导致基金资产净值的变化在 0.25% 以上时对所采用的相关估值模型、假设及参数的适当性发表审核意见并出具报告。定价服务机构按照商业合同约定提供定价服务。其中，本基金管理人为了确保估值工作的合规开展，建立了负责估值工作决策和执行的专门机构，组成人员包括副总裁、总裁助理兼权益投资总监、量化投资部总监、风险管理部总监及运作保障部总监等。其中，超过三分之二以上的人员具有 10 年以上的基金从业经验，且具有风控、合规、会计方面的专业经验。基金经理可参与估值原则和方法的讨论，但不参与估值价格的最终决策。本报告期内，参与估值流程各方之间无重大利益冲突。

4.7 管理人对报告期内基金利润分配情况的说明

本基金合同约定，本基金根据每日基金收益情况，以基金净收益为基准，为投资者每日计算当日收益并分配，并在运作期期末集中支付。本报告期内应分配收益 15,019,843.81 元，实际分配收益 15,019,843.81 元。

4.8 报告期内管理人对本基金持有人数或基金资产净值预警情形的说明

无

§ 5 托管人报告

5.1 报告期内本基金托管人遵规守信情况声明

本报告期内，本基金托管人在对南方理财 60 天债券型证券投资基金的托管过程中，严格遵守《证券投资基金法》及其他法律法规和基金合同的有关规定，不存在任何损害基金份额持有人利益的行为，完全尽职尽责地履行了基金托管人应尽的义务。

5.2 托管人对报告期内本基金投资运作遵规守信、净值计算、利润分配等情况的说明

本报告期内，南方理财 60 天债券型证券投资基金的管理人——南方基金管理有限公司在南方理财 60 天债券型证券投资基金的投资运作、每万份基金净收益和 7 日年化收益率、基金利润分配、基金费用开支等问题上，不存在任何损害基金份额持有人利益的行为，在各重要方面的运作严格按照基金合同的规定进行。

5.3 托管人对本半年度报告中财务信息等内容的真实、准确和完整发表意见

本托管人依法对南方基金管理有限公司编制和披露的南方理财 60 天债券型证券投资基金 2015 年半年度报告中财务指标、净值表现、利润分配情况、财务会计报告、投资组合报告等内容进行了核查，以上内容真实、准确和完整。

§ 6 半年度财务会计报告（未经审计）

6.1 资产负债表

会计主体：南方理财 60 天债券型证券投资基金
报告截止日：2015 年 6 月 30 日

单位：人民币元

资产	本期末 2015 年 6 月 30 日	上年度末 2014 年 12 月 31 日
资产：		
银行存款	221,139,477.79	274,827,003.69
结算备付金	-	-
存出保证金	-	-

交易性金融资产	505,505,310.69	635,393,780.59
其中：股票投资	-	-
基金投资	-	-
债券投资	505,505,310.69	635,393,780.59
资产支持证券投资	-	-
贵金属投资	-	-
衍生金融资产	-	-
买入返售金融资产	128,119,112.18	47,019,630.53
应收证券清算款	-	-
应收利息	5,765,607.91	11,689,715.24
应收股利	-	-
应收申购款	1,694,324.82	-
递延所得税资产	-	-
其他资产	42,000.00	-
资产总计	862,265,833.39	968,930,130.05
负债和所有者权益	本期末	上年度末
	2015年6月30日	2014年12月31日
负 债：		
短期借款	-	-
交易性金融负债	-	-
衍生金融负债	-	-
卖出回购金融资产款	175,949,222.22	235,093,247.36
应付证券清算款	-	-
应付赎回款	-	-
应付管理人报酬	154,953.04	205,834.51
应付托管费	45,911.95	60,987.99
应付销售服务费	160,376.14	218,808.41
应付交易费用	35,786.21	30,810.43
应交税费	-	-
应付利息	23,245.18	77,768.64
应付利润	2,207,462.35	2,464,759.08
递延所得税负债	-	-
其他负债	141,487.82	227,000.00
负债合计	178,718,444.91	238,379,216.42
所有者权益：		
实收基金	683,547,388.48	730,550,913.63
未分配利润	-	-
所有者权益合计	683,547,388.48	730,550,913.63
负债和所有者权益总计	862,265,833.39	968,930,130.05

注：1. 报告截止日 2015 年 6 月 30 日，基金份额净值 1.0000 元，基金份额总额 683,547,388.48 份，其中 A 类基金份额的份额总额为 604,795,451.51 份，B 类基金份额的份额总额为 78,657,808.08 份，E 类基金份额的份额总额为 94,128.89 份。

6.2 利润表

会计主体：南方理财 60 天债券型证券投资基金

本报告期：2015 年 1 月 1 日至 2015 年 6 月 30 日

单位：人民币元

项 目	本期 2015 年 1 月 1 日至 2015 年 6 月 30 日	上年度可比期间 2014 年 1 月 1 日至 2014 年 6 月 30 日
一、收入	18,994,304.71	21,241,716.19
1.利息收入	14,110,192.15	18,316,965.47
其中：存款利息收入	5,812,902.10	12,324,841.70
债券利息收入	7,616,511.74	4,370,440.64
资产支持证券利息收入	-	71,878.64
买入返售金融资产收入	680,778.31	1,549,804.49
其他利息收入	-	-
2.投资收益（损失以“-”填列）	4,884,112.56	2,914,750.72
其中：股票投资收益	-	-
基金投资收益	-	-
债券投资收益	4,884,112.56	2,914,750.72
资产支持证券投资收益	-	-
贵金属投资收益	-	-
衍生工具收益	-	-
股利收益	-	-
3.公允价值变动收益（损失以“-”号填列）	-	-
4.汇兑收益（损失以“-”号填列）	-	-
5.其他收入（损失以“-”号填列）	-	10,000.00
减：二、费用	3,974,460.90	3,851,744.63
1. 管理人报酬	800,137.70	898,120.83
2. 托管费	237,077.81	266,109.88
3. 销售服务费	844,812.55	945,892.62
4. 交易费用	-	-
5. 利息支出	1,876,113.33	1,515,066.02
其中：卖出回购金融资产支出	1,876,113.33	1,515,066.02
6. 其他费用	216,319.51	226,555.28
三、利润总额（亏损总额以“-”号填列）	15,019,843.81	17,389,971.56
减：所得税费用	-	-
四、净利润（净亏损以“-”号填列）	15,019,843.81	17,389,971.56

6.3 所有者权益（基金净值）变动表

会计主体：南方理财 60 天债券型证券投资基金

本报告期：2015 年 1 月 1 日至 2015 年 6 月 30 日

单位：人民币元

项目	本期 2015 年 1 月 1 日至 2015 年 6 月 30 日		
	实收基金	未分配利润	所有者权益合计
一、期初所有者权益（基金净值）	730,550,913.63	-	730,550,913.63
二、本期经营活动产生的基金净值变动数（本期净利润）	-	15,019,843.81	15,019,843.81
三、本期基金份额交易产生的基金净值变动数（净值减少以“-”号填列）	-47,003,525.15	-	-47,003,525.15
其中：1.基金申购款	724,747,213.59	-	724,747,213.59
2.基金赎回款	-771,750,738.74	-	-771,750,738.74
四、本期向基金份额持有人分配利润产生的基金净值变动（净值减少以“-”号填列）	-	-15,019,843.81	-15,019,843.81
五、期末所有者权益（基金净值）	683,547,388.48	-	683,547,388.48
项目	上年度可比期间 2014 年 1 月 1 日至 2014 年 6 月 30 日		
	实收基金	未分配利润	所有者权益合计
一、期初所有者权益（基金净值）	449,993,575.14	-	449,993,575.14
二、本期经营活动产生的基金净值变动数（本期净利润）	-	17,389,971.56	17,389,971.56
三、本期基金份额交易产生的基金净值变动数（净值减少以“-”号填列）	508,479,139.19	-	508,479,139.19
其中：1.基金申购款	1,305,230,367.13	-	1,305,230,367.13
2.基金赎回款	-796,751,227.94	-	-796,751,227.94

四、本期向基金份额持有人分配利润产生的基金净值变动（净值减少以“-”号填列）	-	-17,389,971.56	-17,389,971.56
五、期末所有者权益（基金净值）	958,472,714.33	-	958,472,714.33

报表附注为财务报表的组成部分。

本报告 6.1 至 6.4 财务报表由下列负责人签署：

_____ 杨小松	_____ 徐超	_____ 徐超
基金管理人负责人	主管会计工作负责人	会计机构负责人

6.4 报表附注

6.4.1 会计政策和会计估计变更以及差错更正的说明

6.4.1.1 会计政策变更的说明

本报告期无会计政策变更。

6.4.1.2 会计估计变更的说明

对于在证券交易所上市或挂牌转让的固定收益品种(可转换债券、资产支持证券和私募债券除外)，鉴于其交易量和交易频率不足以提供持续的定价信息，本基金本报告期改为采用中央国债登记结算有限责任公司/中证指数有限公司根据《中国证券投资基金业协会估值核算工作小组关于 2015 年 1 季度固定收益品种的估值处理标准》所独立提供的估值结果确定公允价值。

6.4.1.3 差错更正的说明

本报告期无重大会计差错的内容和更正金额。

6.4.2 税项

根据财政部、国家税务总局财税[2002]128 号《关于开放式证券投资基金有关税收问题的通知》、财税[2008]1 号《关于企业所得税若干优惠政策的通知》及其他相关财税法规和实务操作，主要税项列示如下：

(1) 以发行基金方式募集资金不属于营业税征收范围，不征收营业税。基金买卖债券的差价收入不予征收营业税。

(2) 对基金从证券市场中取得的收入，包括买卖债券的差价收入，债券的利息收入及其他收入，暂不征收企业所得税。

(3) 对基金取得的企业债券利息收入，应由发行债券的企业在向基金支付利息时代扣代缴 20%

的个人所得税。

6.4.3 关联方关系

6.4.3.1 本报告期存在控制关系或其他重大利害关系的关联方发生变化的情况

本报告期存在控制关系或其他重大利害关系的关联方未发生变化。

6.4.3.2 本报告期与基金发生关联交易的各关联方

关联方名称	与本基金的关系
南方基金管理有限公司（“南方基金”）	基金管理人、注册登记机构、基金销售机构
中国工商银行股份有限公司（“中国工商银行”）	基金托管人、基金销售机构
华泰证券股份有限公司（“华泰证券”）	基金管理人的股东、基金销售机构
兴业证券股份有限公司（“兴业证券”）	基金管理人的股东、基金销售机构

注：下述关联交易均在正常业务范围内按一般商业条款订立。

6.4.4 本报告期及上年度可比期间的关联方交易

6.4.4.1 通过关联方交易单元进行的交易

6.4.4.1.1 股票交易

注：无。

债券交易

注：无。

债券回购交易

注：无。

6.4.4.1.2 权证交易

注：无。

6.4.4.1.3 应支付关联方的佣金

注：无。

6.4.4.2 关联方报酬

6.4.4.2.1 基金管理费

单位：人民币元

项目	本期 2015 年 1 月 1 日至 2015 年 6 月 30 日	上年度可比期间 2014 年 1 月 1 日至 2014 年 6 月 30 日
当期发生的基金应支付	800,137.70	898,120.83

的管理费		
其中：支付销售机构的客户维护费	251,429.11	357,668.87

注：支付基金管理人 南方基金 的管理人报酬按前一日基金资产净值 0.27%的年费率计提，逐日累计至每月月底，按月支付。其计算公式为：

日管理人报酬=前一日基金资产净值 X 0.27% / 当年天数。

6.4.4.2.2 基金托管费

单位：人民币元

项目	本期	上年度可比期间
	2015 年 1 月 1 日至 2015 年 6 月 30 日	2014 年 1 月 1 日至 2014 年 6 月 30 日
当期发生的基金应支付的托管费	237,077.81	266,109.88

注：支付基金托管人 中国工商银行的托管费按前一日基金资产净值 0.08%的年费率计提，逐日累计至每月月底，按月支付。其计算公式为：

日托管费=前一日基金资产净值 X 0.08% / 当年天数。

6.4.4.2.3 销售服务费

单位：人民币元

获得销售服务费的各关联方名称	本期			
	2015 年 1 月 1 日至 2015 年 6 月 30 日			
	当期发生的基金应支付的销售服务费			
	南方理财 60 天债券 A	南方理财 60 天债券 B	南方理财 60 天债券 E	合计
南方基金	60,250.99	145.20	-	60,396.19
工商银行	76,085.29	19.18	-	76,104.47
华泰证券	3,598.77	0.00	-	3,598.77
兴业证券	646.51	0.00	-	646.51
合计	140,581.56	164.38	-	140,745.94
获得销售服务费的各关联方名称	上年度可比期间			
	2014 年 1 月 1 日至 2014 年 6 月 30 日			
	当期发生的基金应支付的销售服务费			
	南方理财 60 天债券 A	南方理财 60 天债券 B	南方理财 60 天债券 E	合计
南方基金	61,739.05	298.83	-	62,037.88
工商银行	96,655.65	83.57	-	96,739.22
华泰证券	4,775.64	0.00	-	4,775.64
兴业证券	7.75	0.00	-	7.75
合计	163,178.09	382.40	-	163,560.49

注：支付基金销售机构的销售服务费按前一日基金资产净值的约定年费率计提，逐日累计至每月

月底，按月支付给南方基金管理有限公司，再由南方基金管理有限公司计算并支付给各基金销售机构。A 级基金份额销售服务费年费率为 0.30%，B 级基金份额约定的销售服务费年费率为 0.01%，E 级基金份额约定的销售服务费年费率为 0.25%。销售服务费的计算公式为：

日销售服务费 = 前一日对应级别基金资产净值 × 约定年费率 / 当年天数。

6.4.4.3 与关联方进行银行间同业市场的债券(含回购)交易

注：无。

6.4.4.4 各关联方投资本基金的情况

6.4.4.4.1 报告期内基金管理人运用固有资金投资本基金的情况

注：无。

6.4.4.4.2 报告期末除基金管理人之外的其他关联方投资本基金的情况

注：无。

6.4.4.5 由关联方保管的银行存款余额及当期产生的利息收入

单位：人民币元

关联方名称	本期 2015 年 1 月 1 日至 2015 年 6 月 30 日		上年度可比期间 2014 年 1 月 1 日至 2014 年 6 月 30 日	
	期末余额	当期利息收入	期末余额	当期利息收入

注：本基金的银行活期存款由基金托管人中国工商银行保管，按银行同业利率计息。

6.4.4.6 本基金在承销期内参与关联方承销证券的情况

注：无。

6.4.5 期末（2015 年 6 月 30 日）本基金持有的流通受限证券

注：无。

6.4.5.3.1 银行间市场债券正回购

截至本报告期末 2015 年 6 月 30 日止，本基金从事银行间市场债券正回购交易形成的卖出回购证券款余额 175,949,222.22 元，是以如下债券作为抵押：

金额单位：人民币元

债券代码	债券名称	回购到期日	期末估值单价	数量（张）	期末估值总额
130235	13 国开 35	-	100.02	150,000	15,003,014.92
159905	15 贴现国债 05	-	99.23	300,000	29,767,523.85
150411	15 农发 11	-	100.46	200,000	20,091,328.52
041556014	15 桂交投 CP001	-	100.09	200,000	20,018,261.12
071524003	15 东兴证券 CP003	-	99.99	22,000	2,199,755.07

071502005	15 国泰君安 CP005	-	99.99	200,000	19,997,233.12
041460097	14 华南工业 CP001	-	100.00	200,000	20,000,045.08
071504005	15 广发 CP005	-	99.99	200,000	19,998,440.03
041563008	15 首钢 CP002	-	100.15	200,000	20,030,030.51
041572001	15 锡产业 CP001	-	100.75	100,000	10,075,481.45
合计				1,772,000	177,181,113.67

6.4.5.3.2 交易所市场债券正回购

无。

§ 7 投资组合报告

7.1 期末基金资产组合情况

金额单位：人民币元

序号	项目	金额	占基金总资产的比例 (%)
1	固定收益投资	505,505,310.69	58.63
	其中：债券	505,505,310.69	58.63
	资产支持证券	-	-
2	买入返售金融资产	128,119,112.18	14.86
	其中：买断式回购的买入返售金融资产	-	-
3	银行存款和结算备付金合计	221,139,477.79	25.65
4	其他各项资产	7,501,932.73	0.87
5	合计	862,265,833.39	100.00

7.2 债券回购融资情况

金额单位：人民币元

序号	项目	占基金资产净值的比例 (%)	
1	报告期内债券回购融资余额		18.81
	其中：买断式回购融资		-
序号	项目	金额	占基金资产净值的比例 (%)
2	报告期末债券回购融资余额	175,949,222.22	25.74
	其中：买断式回购融资	-	-

债券正回购的资金余额超过基金资产净值的 20% 的说明

注：本基金合同约定：“本基金进入全国银行间同业市场进行债券回购的资金余额不得超过基金资

产净值的 40%”，本报告期内，本基金未发生超标情况。

7.3 基金投资组合平均剩余期限

7.3.1 投资组合平均剩余期限基本情况

项目	天数
报告期末投资组合平均剩余期限	96
报告期内投资组合平均剩余期限最高值	149
报告期内投资组合平均剩余期限最低值	83

报告期内投资组合平均剩余期限超过 180 天情况说明

注：本基金合同约定：“本基金投资组合的平均剩余期限在每个交易日均不得超过 180 天”，本报告期内，本基金未发生超标情况。

7.3.2 期末投资组合平均剩余期限分布比例

序号	平均剩余期限	各期限资产占基金资产净值的比例（%）	各期限负债占基金资产净值的比例（%）
1	30 天以内	42.93	25.74
	其中：剩余存续期超过 397 天的浮动利率债	2.19	-
2	30 天(含)—60 天	30.72	-
	其中：剩余存续期超过 397 天的浮动利率债	-	-
3	60 天(含)—90 天	7.31	-
	其中：剩余存续期超过 397 天的浮动利率债	-	-
4	90 天(含)—180 天	13.29	-
	其中：剩余存续期超过 397 天的浮动利率债	-	-
5	180 天(含)—397 天（含）	30.79	-
	其中：剩余存续期超过 397 天的浮动利率债	-	-
	合计	125.05	25.74

7.4 期末按债券品种分类的债券投资组合

金额单位：人民币元

序号	债券品种	摊余成本	占基金资产净值比例（%）
----	------	------	--------------

1	国家债券	29,767,523.85	4.35
2	央行票据	-	-
3	金融债券	35,094,343.44	5.13
	其中：政策性金融债	35,094,343.44	5.13
4	企业债券	-	-
5	企业短期融资券	440,643,443.40	64.46
6	中期票据	-	-
7	其他	-	-
8	合计	505,505,310.69	73.95
9	剩余存续期超过 397 天的浮动利率债券	15,003,014.92	2.19

7.5 期末按摊余成本占基金资产净值比例大小排名的前十名债券投资明细

金额单位：人民币元

序号	债券代码	债券名称	债券数量(张)	摊余成本	占基金资产净值比例(%)
1	071503004	15 中信 CP004	300,000	30,020,947.43	4.39
2	159905	15 贴现国债 05	300,000	29,767,523.85	4.35
3	041558008	15 广汇能源 CP001	200,000	20,175,364.83	2.95
4	041572001	15 锡产业 CP001	200,000	20,150,962.89	2.95
5	041453078	14 南平高速 CP002	200,000	20,128,278.08	2.94
6	150411	15 农发 11	200,000	20,091,328.52	2.94
7	011522003	15 神华 SCP003	200,000	20,041,777.23	2.93
8	011591002	15 京能投 SCP002	200,000	20,037,967.76	2.93
9	041563008	15 首钢 CP002	200,000	20,030,030.51	2.93
10	071530004	15 财通证券 CP004	200,000	20,019,833.20	2.93

7.6 “影子定价”与“摊余成本法”确定的基金资产净值的偏离

项目	偏离情况
报告期内偏离度的绝对值在 0.25(含)-0.5%间的次数	78
报告期内偏离度的最高值	0.4507%
报告期内偏离度的最低值	-0.0186%
报告期内每个交易日偏离度的绝对值的简单平均值	0.2518%

7.7 期末按公允价值占基金资产净值比例大小排名的前十名资产支持证券投资明细

注：本基金本报告期末未持有资产支持证券。

7.8 投资组合报告附注

7.8.1

本基金采用“摊余成本法”计价，即计价对象以买入成本列示，按票面利率或商定利率并考虑其买入时的溢价与折价，在其剩余期限内平均摊销，每日计提收益。

7.8.2

本报告期内本基金持有剩余期限小于 397 天但剩余存续期超过 397 天的浮动利率债券，但不存在该类浮动利率债券的摊余成本超过当日基金资产净值的 20%的情况。

7.8.3

本基金投资的前十名证券的发行主体本期没有出现被监管部门立案调查，或在报告编制日前一年内受到公开谴责、处罚的情形。

7.8.4 期末其他各项资产构成

单位：人民币元

序号	名称	金额
1	存出保证金	-
2	应收证券清算款	-
3	应收利息	5,765,607.91
4	应收申购款	1,694,324.82
5	其他应收款	42,000.00
6	待摊费用	-
7	其他	-
8	合计	7,501,932.73

§ 8 基金份额持有人信息

8.1 期末基金份额持有人户数及持有人结构

份额单位：份

份额级别	持有人	户均持有的基	持有人结构
------	-----	--------	-------

	户数 (户)	金份额	机构投资者		个人投资者	
			持有份额	占总份 额比例	持有份额	占总份 额比例
南方理财 60 天债券 A	17,210	35,142.09	8,665,119.56	1.43%	596,130,331.95	98.57%
南方理财 60 天债券 B	9	8,739,756.45	38,226,000.00	48.60%	40,431,808.08	51.40%
南方理财 60 天债券 E	7	13,446.98	-	-	94,128.89	100.00%
合计	17,226	39,681.14	46,891,119.56	6.86%	636,656,268.92	93.14%

注：分级基金机构/个人投资者持有份额占总份额比例的计算中，对下属分级基金，比例的分母采用各自级别的份额，对合计数，比例的分母采用下属分级基金份额的合计数（即期末基金份额总额）。户均持有的基金份额的合计数=期末基金份额总额/期末持有人户数合计。

8.3 期末基金管理人的从业人员持有本基金的情况

项目	份额级别	持有份额总数（份）	占基金总份额比例
基金管理人所有从 业人员持有本基金	南方理财 60 天债券 A	110,678.72	0.0183%
	南方理财 60 天债券 B	-	-
	南方理财 60 天债券 E	-	-
	合计	110,678.72	0.0162%

注：分级基金管理人的从业人员持有基金占基金总份额比例的计算中，对下属分级基金，比例的分母采用各自级别的份额，对合计数，比例的分母采用下属分级基金份额的合计数（即期末基金份额总额）。

8.4 期末基金管理人的从业人员持有本开放式基金份额总量区间的情况

注：本公司高级管理人员、基金投资和研究部门负责人、本基金基金经理未持有本基金份额。

§ 9 开放式基金份额变动

单位：份

	南方理财 60 天 债券 A	南方理财 60 天 债券 B	南方理财 60 天债券 E
基金合同生效日（2012 年 10 月 19 日）基金份额总额	4,538,810,563.05	569,578,392.37	-
本报告期期初基金份额总额	690,327,806.19	40,223,107.44	-

本报告期基金总申购份额	645,590,262.26	78,649,103.89	507,847.44
减:本报告期基金总赎回份额	731,122,616.94	40,214,403.25	413,718.55
本报告期基金拆分变动份额 (份额减少以“-”填列)	-	-	-
本报告期期末基金份额总额	604,795,451.51	78,657,808.08	94,128.89

§ 10 重大事件揭示

10.1 基金份额持有人大会决议

报告期内无基金份额持有人大会决议。

10.2 基金管理人、基金托管人的专门基金托管部门的重大人事变动

根据南方基金管理有限公司第六届董事会第十四次会议审议通过，并向中国基金业协会报备，基金管理人于 2015 年 5 月 29 日发布公告，聘任常克川、李海鹏为公司副总经理。

本报告期内，基金托管人的专门基金托管部门没有发生重大人事变动。

10.3 涉及基金管理人、基金财产、基金托管业务的诉讼

本报告期内，无涉及基金管理业务、基金财产、基金托管业务的诉讼。

10.4 基金投资策略的改变

本报告期内本基金投资策略未改变。

10.5 为基金进行审计的会计师事务所情况

本报告期内本基金未更换会计师事务所。

10.6 管理人、托管人及其高级管理人员受稽查或处罚等情况

本报告期内，基金管理人、基金托管人及其高级管理人员未受监管部门稽查或处罚。

10.7 基金租用证券公司交易单元的有关情况

10.7.1 基金租用证券公司交易单元进行股票投资及佣金支付情况

金额单位：人民币元

券商名称	交易单元数量	股票交易		应支付该券商的佣金		备注
		成交金额	占当期股票成交总额的比例	佣金	占当期佣金总量的比例	
华泰证券	1	-	-	-	-	-
银河证券	1	-	-	-	-	-

10.7.2 基金租用证券公司交易单元进行其他证券投资的情况

金额单位：人民币元

券商名称	债券交易		债券回购交易		权证交易	
	成交金额	占当期债券成交总额的比例	成交金额	占当期债券回购成交总额的比例	成交金额	占当期权证成交总额的比例
华泰证券	-	-	-	-	-	-
银河证券	40,385,000.00	100.00%	140,000,000.00	100.00%	-	-

注：1、本期无租用证券公司交易单元的变更情况。

2、交易单元的选择标准和程序 根据中国证监会《关于完善证券投资基金交易席位制度有关问题的通知》（证监基金字[2007]48号）的有关规定，我公司制定了租用证券公司交易单元的选择标准和程序：

A：选择标准

- a、公司经营行为规范，财务状况和经营状况良好；
- b、公司具有较强的研究能力，能及时、全面地为基金提供高质量的宏观经济研究、行业研究及市场走向、个股分析报告和专门研究报告；
- c、公司内部管理规范，能满足基金操作的保密要求；
- d、建立了广泛的信息网络，能及时提供准确的信息资讯服务。

B：选择流程 公司研究部门定期对券商服务质量从以下几方面进行量化评比，并根据评比的结果选择交易单元：

- a、服务的主动性。主要针对证券公司承接调研课题的态度、协助安排上市公司调研、以及就有关专题提供研究报告和讲座；
- b、研究报告的质量。主要是指证券公司所提供研究报告是否详实，投资建议是否准确；

c、资讯提供的及时性及便利性。主要是指证券公司提供资讯的时效性、及时性以及提供资讯的渠道是否便利、提供的资讯是否充足全面。

10.8 偏离度绝对值超过 0.5%的情况

注：本报告期内未出现偏离度绝对值超过0.5%的情况。