

# 煤炭科学技术研究院有限公司

## 审 计 报 告

瑞华专审字[2015] 02180003 号

### 目 录

一、 审计报告.....	1
二、 已审财务报表	
1、 合并资产负债表.....	3
2、 合并利润表.....	5
3、 合并现金流量表.....	6
4、 合并股东权益变动表.....	7
5、 资产负债表 .....	9
6、 利润表.....	11
7、 现金流量表.....	12
8、 所有者权益变动.....	13
9、 财务报表附注.....	15



通讯地址：北京市东城区永定门西滨河路8号院7号楼中海地产广场西塔5-11层

Postal Address: 5-11/F, West Tower of China Overseas Property Plaza, Building 7, NO.8, Yongdingmen Xibinhe Road, Dongcheng District, Beijing

邮政编码 (Post Code): 100077

电话 (Tel): +86 (10) 88095588 传真 (Fax): +86 (10) 88091199

## 审计报告

瑞华专审字[2015]第 02180003 号

煤炭科学技术研究院有限公司：

我们审计了后附的煤炭科学技术研究院有限公司（以下简称“贵公司”）的财务报表，包括 2015 年 4 月 30 日合并及公司的资产负债表，2015 年 1-4 月合并及公司的利润表、合并及公司的现金流量表和合并及公司的股东权益变动表以及财务报表附注。

### 一、管理层对财务报表的责任

编制和公允列报财务报表是贵公司管理层的责任。这种责任包括：（1）按照企业会计准则的规定编制财务报表，并使其实现公允反映；（2）设计、执行和维护必要的内部控制，以使财务报表不存在由于舞弊或错误导致的重大错报。

### 二、注册会计师的责任

我们的责任是在执行审计工作的基础上对财务报表发表审计意见。我们按照中国注册会计师审计准则的规定执行了审计工作。中国注册会计师审计准则要求我们遵守中国注册会计师职业道德守则，计划和执行审计工作以对财务报表是否不存在重大错报获取合理保证。

审计工作涉及实施审计程序，以获取有关财务报表金额和披露的审计证据。选择的审计程序取决于注册会计师的判断，包括对由于舞弊或错误导致的财务报表重大错报风险的评估。在进行风险评估时，注册会计师考虑与财务报表编制和公允列报相关的内部控制，以设计恰当的审计程序，但目的并非对内部控制的有效性发表意见。审计工作还包括评价管理层选用会计政策的恰当性和作出会计估计的合理性，以及评价财务报表的总体列报。



我们相信，我们获取的审计证据是充分、适当的，为发表审计意见提供了基础。

### 三、审计意见

我们认为，上述财务报表在所有重大方面按照企业会计准则的规定编制，公允反映了煤炭科学技术研究院有限公司 2015 年 4 月 30 日合并及公司的财务状况以及 2015 年 1-4 月合并及公司的经营成果和现金流量。



中国·北京

中国注册会计师：王友娟



中国注册会计师：王 燕



二〇一五年七月七日

# 合并资产负债表

2015年4月30日

编制单位：煤炭科学技术研究院有限公司

金额单位：人民币元

项 目	注释	2015.4.30	2015.1.1
<b>流动资产：</b>			
货币资金	六、1	98,046,697.42	228,658,398.10
以公允价值计量且其变动计入当期的金融资产			
衍生金融资产			
应收票据	六、2	63,050,673.75	113,490,886.60
应收账款	六、3	550,137,102.28	504,835,341.77
预付款项	六、4	110,522,611.53	91,607,909.43
应收利息	六、5		4,051,931.45
应收股利			
其他应收款	六、6	45,534,624.22	94,754,879.20
存货	六、7	173,153,246.47	152,185,489.37
划分为持有待售的资产			
一年内到期的非流动资产	六、8	215,308.93	125,766.23
其他流动资产	六、9	175,601.72	977,856.16
<b>流动资产合计</b>		<b>1,040,835,866.32</b>	<b>1,190,688,458.31</b>
<b>非流动资产：</b>			
可供出售金融资产	六、10	121,467,381.80	103,208,657.44
持有至到期投资			
长期应收款			
长期股权投资	六、11	651,117,858.29	637,367,971.86
投资性房地产			
固定资产	六、12	289,641,237.77	294,616,624.48
在建工程	六、13	169,700,572.41	144,167,725.09
工程物资			
固定资产清理	六、14	34,687.41	34,687.41
生产性生物资产			
油气资产			
无形资产	六、15	100,716,057.19	101,018,950.37
开发支出			
商誉	六、16	3,564,007.64	3,564,007.64
长期待摊费用	六、17	2,161,502.95	1,680,655.15
递延所得税资产	六、18	46,884,057.76	43,197,113.53
其他非流动资产	六、19	700,000.00	1,366,615.00
<b>非流动资产合计</b>		<b>1,385,987,363.22</b>	<b>1,330,223,007.97</b>
<b>资产总计</b>		<b>2,426,823,229.54</b>	<b>2,520,911,466.28</b>

# 合并资产负债表（续）

2015年4月30日

编制单位：煤炭科学技术研究院有限公司


金额单位：人民币元

项 目	注释	2015.4.30	2015.1.1
<b>流动负债：</b>			
短期借款	六、20	149,800,000.00	150,700,000.00
以公允价值计量且其变动计入当期损益的金融负债			
衍生金融负债			
应付票据	六、21	4,190,800.00	4,190,800.00
应付账款	六、22	144,493,417.02	173,213,336.09
预收款项	六、23	110,025,606.58	95,935,742.30
应付职工薪酬	六、24	13,131,010.29	98,707,488.85
应交税费	六、25	18,150,912.28	15,840,968.88
应付利息	六、26	134,794.52	69,422.22
应付股利	六、27	126,038,652.13	
其他应付款	六、28	96,611,582.78	112,095,436.33
划分为持有待售的负债			
一年内到期的非流动负债			
其他流动负债			
<b>流动负债合计</b>		<b>662,576,775.60</b>	<b>650,753,194.67</b>
<b>非流动负债：</b>			
长期借款	六、29	88,140,000.00	88,140,000.00
应付债券			
其中：优先股			
永续债			
长期应付款			
长期应付职工薪酬	六、30	222,870,000.00	223,820,000.00
专项应付款	六、31	63,290,000.00	63,290,000.00
预计负债			
递延收益	六、32	80,087,627.67	80,782,361.37
递延所得税负债	六、18	16,207,805.92	13,473,497.26
其他非流动负债			
<b>非流动负债合计</b>		<b>470,595,433.59</b>	<b>469,505,858.63</b>
<b>负债合计</b>		<b>1,133,172,209.19</b>	<b>1,120,259,053.30</b>
<b>所有者权益：</b>			
实收资本	六、33	50,000,000.00	50,000,000.00
其他权益工具			
其中：优先股			
永续债			
资本公积	六、34	988,885,837.19	993,452,230.61
减：库存股			
其他综合收益	六、35	50,483,233.43	39,650,817.73
专项储备			
盈余公积	六、36	16,044,873.09	13,414,505.66
一般风险准备			
未分配利润	六、37	122,054,912.46	232,853,057.12
<b>归属于母公司所有者权益合计</b>		<b>1,227,468,856.17</b>	<b>1,329,370,611.12</b>
少数股东权益		66,182,164.18	71,281,801.86
<b>所有者权益合计</b>		<b>1,293,651,020.35</b>	<b>1,400,652,412.98</b>
<b>负债和所有者权益总计</b>		<b>2,426,823,229.54</b>	<b>2,520,911,466.28</b>

载于第15页至第85页的财务报表附注是本财务报表的组成部分

第3页至第14页的财务报表由以下人士签署：

单位负责人： 

主管会计工作的负责人： 

会计机构负责人： 

# 合并利润表

2015年1-4月

编制单位：煤炭科学技术研究院有限公司

金额单位：人民币元

项 目	注释	2015年1-4月	2014年度
一、营业总收入		282,982,398.58	1,132,839,512.43
其中：营业收入	六、38	282,982,398.58	1,132,839,512.43
二、营业总成本		293,751,739.05	1,065,664,651.46
其中：营业成本	六、38	163,760,973.24	714,973,128.85
营业税金及附加	六、39	1,937,841.92	6,961,722.30
销售费用	六、40	7,531,738.94	25,389,152.00
管理费用	六、41	85,552,209.81	281,349,897.74
财务费用	六、42	5,041,436.14	16,957,289.79
资产减值损失	六、43	29,927,539.00	20,033,460.78
加：公允价值变动收益（损失以“-”号填列）			
投资收益（损失以“-”号填列）	六、44	15,943,782.89	59,518,105.52
其中：对联营企业和合营企业的投资收益		15,943,782.89	57,105,246.51
三、营业利润（亏损以“-”号填列）		5,174,442.42	126,692,966.49
加：营业外收入	六、45	10,894,220.40	37,547,639.77
其中：非流动资产处置利得		25,760.40	61,196.23
减：营业外支出	六、46	59,003.45	1,383,640.26
其中：非流动资产处置损失			1,030,838.18
四、利润总额（亏损总额以“-”号填列）		16,009,659.37	162,856,966.00
减：所得税费用	六、47	3,238,422.15	22,765,225.04
五、净利润（净亏损以“-”号填列）		12,771,237.22	140,091,740.96
归属于母公司所有者的净利润		17,870,874.90	133,305,480.47
少数股东损益		-5,099,637.68	6,786,260.49
六、其他综合收益的税后净额	六、35	10,832,415.70	-14,832,492.09
归属母公司所有者的其他综合收益的税后净额		10,832,415.70	-14,832,492.09
（一）以后不能重分类进损益的其他综合收益		-4,692,000.00	-36,779,500.00
其中：1、重新计量设定受益计划净负债或净资产的变动		-4,692,000.00	-36,779,500.00
2、权益法下在被投资单位不能重分类进损益的其他综合收益中享有的份额			
（二）以后将重分类进损益的其他综合收益		15,524,415.70	21,947,007.91
其中：1、权益法下在被投资单位以后将重分类进损益的其他综合收益中享有的份额			
2、可供出售金融资产公允价值变动损益		15,524,415.70	21,947,007.91
3、持有至到期投资重分类为可供出售金融资产损益			
4、现金流量套期损益的有效部分			
5、外币财务报表折算差额			
6、其他			
归属于少数股东的其他综合收益的税后净额			
七、综合收益总额		23,603,652.92	125,259,248.87
归属于母公司所有者的综合收益总额		28,703,290.60	118,472,988.38
归属于少数股东的综合收益总额		-5,099,637.68	6,786,260.49
八、每股收益：			
基本每股收益			
稀释每股收益			

载于第15页至第85页的财务报表附注是本财务报表的组成部分

第3页至第14页的财务报表由以下人士签署：

单位负责人：朱凤山

主管会计工作的负责人

会计机构负责人：[Signature]

# 合并现金流量表

2015年1-4月

编制单位：煤炭科学技术研究院有限公司

金额单位：人民币元

项 目	注释	本年数	上年数
<b>一、经营活动产生的现金流量：</b>			
销售商品、提供劳务收到的现金		302,846,589.72	1,102,089,435.99
收到的税费返还			
收到的其他与经营活动有关的现金	六、49	120,555,638.82	299,619,225.34
经营活动现金流入小计		<b>423,402,228.54</b>	<b>1,401,708,661.33</b>
购买商品、接受劳务支付的现金		253,614,194.91	891,791,118.80
支付给职工以及为职工支付的现金		159,348,374.26	354,636,875.74
支付的各项税费		17,783,363.92	78,783,736.76
支付的其他与经营活动有关的现金	六、49	101,549,298.35	341,134,010.89
经营活动现金流出小计		<b>532,295,231.44</b>	<b>1,666,345,742.19</b>
经营活动产生的现金流量净额		<b>-108,893,002.90</b>	<b>-264,637,080.86</b>
<b>二、投资活动产生的现金流量：</b>			
收回投资收到的现金			
取得投资收益收到的现金		9,360,000.00	79,977,066.06
处置固定资产、无形资产和其他长期资产而收回的现金净额			1,256,342.33
处置子公司及其他营业单位收回的现金净额			
收到的其他与投资活动有关的现金	六、49		232,901,488.54
投资活动现金流入小计		<b>9,360,000.00</b>	<b>314,134,896.93</b>
购建固定资产、无形资产和其他长期资产支付的现金		13,252,934.15	125,605,422.44
投资支付的现金			
取得子公司及其他营业单位支付的现金净额			
支付的其他与投资活动有关的现金			
投资活动现金流出小计		<b>13,252,934.15</b>	<b>125,605,422.44</b>
投资活动产生的现金流量净额		<b>-3,892,934.15</b>	<b>188,529,474.49</b>
<b>三、筹资活动产生的现金流量：</b>			
吸收投资收到的现金			
其中：子公司吸收少数股东投资收到的现金			
取得借款收到的现金		101,000,000.00	328,240,000.00
发行债券收到的现金			
收到其他与筹资活动有关的现金			
筹资活动现金流入小计		<b>101,000,000.00</b>	<b>328,240,000.00</b>
偿还债务支付的现金		101,900,000.00	273,656,466.67
分配股利、利润或偿付利息支付的现金		2,630,783.37	9,736,879.88
其中：子公司支付给少数股东的股利、利润			
支付的其他与筹资活动有关的现金			
筹资活动现金流出小计		<b>104,530,783.37</b>	<b>283,393,346.55</b>
筹资活动产生的现金流量净额		<b>-3,530,783.37</b>	<b>44,846,653.45</b>
<b>四、汇率变动对现金及现金等价物的影响</b>			3.08
<b>五、现金及现金等价物净增加额</b>		<b>-116,316,720.42</b>	<b>-31,260,949.84</b>
加：期初现金及现金等价物余额		209,205,910.77	240,466,860.61
<b>六、期末现金及现金等价物余额</b>		<b>92,889,190.35</b>	<b>209,205,910.77</b>

载于第15页至第85页的财务报表附注是本财务报表的组成部分

第3页至第14页的财务报表由以下人士签署：

单位负责人：朱文山

主管会计工作的负责人：

会计机构负责人：

合并所有者权益变动表  
2015年1-4月

金额单位：人民币元

编制单位：煤炭科学技术研究院有限公司

项 目	2015年1-4月											少数股东权益	股东权益合计
	归属于母公司股东的股东权益												
	股本	其他权益工具	资本公积	减：库存股	其他综合收益	专项储备	盈余公积	一般风险准备	未分配利润	其他	其他		
一、上年年末余额	50,000,000.00		993,452,230.61		39,650,817.73		13,414,505.66		232,853,057.12			71,281,801.86	1,400,652,412.98
加：会计政策变更													
前期差错更正													
同一控制下企业合并													
其他													
二、本年年初余额	50,000,000.00		993,452,230.61		39,650,817.73		13,414,505.66		232,853,057.12			71,281,801.86	1,400,652,412.98
三、本年增减变动金额（减少以“-”号填列）			-4,566,393.42		10,832,415.70		2,630,367.43		-110,798,144.66			-5,099,637.68	-107,001,392.63
（一）综合收益总额					10,832,415.70				17,870,874.90			-5,099,637.68	23,603,652.92
（二）所有者投入和减少资本			-4,566,393.42										-4,566,393.42
1、所有者投入的普通股													
2、其他权益工具持有者投入资本													
3、股份支付计入股东权益的金额													
4、其他			-4,566,393.42										-4,566,393.42
（三）利润分配							2,630,367.43		-128,669,019.56				-126,038,652.13
1、提取盈余公积							2,630,367.43		-2,630,367.43				
2、提取一般风险准备													
3、对所有者的分配									-126,038,652.13				-126,038,652.13
4、其他													
（四）所有者权益内部结转													
1、资本公积转增资本（或股本）													
2、盈余公积转增资本（或股本）													
3、盈余公积弥补亏损													
4、其他													
（五）专项储备提取和使用													
1、提取专项储备													
2、使用专项储备													
（六）其他													
四、本年年末余额	50,000,000.00		988,885,837.19		50,483,233.43		16,044,873.09		122,054,912.46			66,182,164.18	1,293,651,020.35





合并所有者权益变动表 (续)  
2015年1-4月

金额单位: 人民币元

项 目	2014年度										少数股东权益	股东权益合计	
	归属于母公司股东的权益					其他权益工具							
	股本	优先股	永续债	其他	资本公积	减: 库存股	其他综合收益	专项储备	盈余公积	一般风险准备			未分配利润
一、上年年末余额	50,000,000.00				1,068,096,135.71		-21,055,822.29		2,750.10		133,518,431.77	74,572,953.02	1,305,134,448.32
加: 会计政策变更					-75,539,132.11		75,539,132.11						
前期差错更正											480,900.44		480,900.44
同一控制下企业合并													
其他													
二、本年年初余额	50,000,000.00				992,557,003.60		54,483,309.82		2,750.10		133,999,332.21	74,572,953.02	1,305,615,348.76
三、本年年增减变动金额 (减少以“-”号填列)					895,227.01		-14,832,492.09		13,411,755.56		98,853,724.91	-3,291,151.16	95,037,064.23
(一) 综合收益总额							-14,832,492.09				133,305,480.47	6,786,250.49	125,259,248.87
(二) 所有者投入和减少资本					895,227.01								895,227.01
1、所有者投入的普通股													
2、其他权益工具持有者投入资本													
3、股份支付计入股东权益的金额													
4、其他					895,227.01								895,227.01
(三) 利润分配									13,411,755.56		-34,451,755.56	-10,077,411.65	-31,117,411.65
1、提取盈余公积									13,411,755.56		-13,411,755.56		
2、提取一般风险准备													
3、对所有者的分配											-21,040,000.00	-10,077,411.65	-31,117,411.65
4、其他													
(四) 所有者权益内部结转													
1、资本公积转增资本 (或股本)													
2、盈余公积转增资本 (或股本)													
3、盈余公积弥补亏损													
4、其他													
(五) 专项储备提取和使用													
1、提取专项储备													
2、使用专项储备													
(六) 其他													
四、本年年末余额	50,000,000.00				993,452,230.61		39,650,817.73		13,414,505.66		232,853,057.12	71,281,801.85	1,400,652,412.98

载于第15页至第65页的财务报表附注是本财务报表的组成部分

第3页至第14页的财务报表由以下人士签署:

单位负责人: 

主管会计工作的负责人: 

会计机构负责人: 

# 资产负债表

2015年4月30日

编制单位：煤炭科学技术研究院有限公司

金额单位：人民币元

项 目	注 释	2015.4.30	2015.1.1
<b>流动资产：</b>			
货币资金		53,910,337.46	189,174,791.05
以公允价值计量且其变动计入当期的金融资产			
衍生金融资产			
应收票据		48,750,000.00	99,265,707.80
应收账款	十二、1	464,570,324.98	407,962,133.71
预付款项		96,442,772.92	79,466,780.28
应收利息			4,051,931.45
应收股利		361,965.94	361,965.94
其他应收款	十二、2	26,519,575.65	73,274,615.19
存货		143,567,342.87	124,968,916.66
划分为持有待售的资产			
一年内到期的非流动资产			
其他流动资产			810,477.36
<b>流动资产合计</b>		<b>834,122,319.82</b>	<b>979,337,319.44</b>
<b>非流动资产：</b>			
可供出售金融资产		121,467,381.80	103,208,657.44
持有至到期投资			
长期应收款			
长期股权投资	十二、3	761,694,550.09	747,944,663.66
投资性房地产			
固定资产		235,891,768.29	239,054,502.89
在建工程		127,526,642.92	118,521,613.52
工程物资			
固定资产清理		34,687.41	34,687.41
生产性生物资产			
油气资产			
无形资产		74,895,883.11	75,009,005.56
开发支出			
商誉			
长期待摊费用		603,323.22	658,170.79
递延所得税资产		45,884,578.39	42,296,637.28
其他非流动资产			
<b>非流动资产合计</b>		<b>1,367,998,815.23</b>	<b>1,326,727,938.55</b>
<b>资产总计</b>		<b>2,202,121,135.05</b>	<b>2,306,065,257.99</b>

## 资产负债表（续）

2015年4月30日

编制单位：煤炭科学技术研究院有限公司

金额单位：人民币元

项 目	注 释	2015.4.30	2015.1.1
<b>流动负债：</b>			
短期借款		20,000,000.00	40,000,000.00
以公允价值计量且其变动计入当期损益的金融负债			
衍生金融负债			
应付票据		4,000,000.00	4,000,000.00
应付账款		119,380,313.24	151,253,938.91
预收款项		105,728,605.49	93,185,668.44
应付职工薪酬		10,552,675.52	95,425,198.52
应交税费		13,516,728.62	11,726,623.33
应付利息		134,794.52	69,422.22
应付股利		126,038,652.13	
其他应付款		93,266,307.40	108,521,967.85
划分为持有待售的负债			
一年内到期的非流动负债			
其他流动负债			
<b>流动负债合计</b>		<b>492,618,076.92</b>	<b>504,182,819.27</b>
<b>非流动负债：</b>			
长期借款		88,140,000.00	88,140,000.00
应付债券			
其中：优先股			
永续债			
长期应付款			
长期应付职工薪酬		222,870,000.00	223,820,000.00
专项应付款		63,290,000.00	63,290,000.00
预计负债			
递延收益		80,087,627.67	80,782,361.37
递延所得税负债		16,207,805.92	13,473,497.26
其他非流动负债			
<b>非流动负债合计</b>		<b>470,595,433.59</b>	<b>469,505,858.63</b>
<b>负 债 合 计</b>		<b>963,213,510.51</b>	<b>973,688,677.90</b>
<b>所有者权益：</b>			
实收资本		50,000,000.00	50,000,000.00
其他权益工具			
其中：优先股			
永续债			
资本公积	资本公积	1,176,862,827.84	1,181,429,221.26
减：库存股			
其他综合收益		-4,000,076.39	-14,832,492.09
专项储备			
盈余公积		16,044,873.09	13,414,505.66
一般风险准备			
未分配利润			102,365,345.26
<b>所有者权益合计</b>		<b>1,238,907,624.54</b>	<b>1,332,376,580.09</b>
<b>负债和所有者权益总计</b>		<b>2,202,121,135.05</b>	<b>2,306,065,257.99</b>

载于第15页至第85页的财务报表附注是本财务报表的组成部分

第3页至第14页的财务报表由以下人士签署：

单位负责人： 

主管会计工作的负责人： 

会计机构负责人： 

# 利润表

2015年1-4月

编制单位：煤炭科学技术研究院有限公司

金额单位：人民币元

项 目	注释	2015年1-4月	2014年度
一、营业总收入	十二、4	208,121,034.20	880,963,522.94
减：营业成本	十二、4	105,578,297.99	538,668,662.96
营业税金及附加		1,591,799.16	5,671,012.68
销售费用		1,386,331.09	7,023,564.98
管理费用		75,972,639.63	253,480,417.54
财务费用		3,223,237.33	9,167,125.47
资产减值损失		17,420,867.01	17,963,480.01
加：公允价值变动收益（损失以“-”号填列）			
投资收益（损失以“-”号填列）	十二、5	15,943,782.89	70,006,840.10
其中：对联营企业和合营企业的投资收益		15,943,782.89	57,105,246.51
二、营业利润（亏损以“-”号填列）		<b>18,891,644.88</b>	<b>118,996,099.40</b>
加：营业外收入		10,867,000.00	34,423,592.65
其中：非流动资产处置利得			
减：营业外支出		2,048.07	618,535.63
其中：非流动资产处置损失			
三、利润总额（亏损总额以“-”号填列）		<b>29,756,596.81</b>	<b>152,801,156.42</b>
减：所得税费用		3,452,922.51	16,489,706.98
四、净利润（净亏损以“-”号填列）		<b>26,303,674.30</b>	<b>136,311,449.44</b>
五、其他综合收益的税后净额		<b>10,832,415.70</b>	<b>-14,832,492.09</b>
（一）以后不能重分类进损益的其他综合收益		-4,692,000.00	-36,779,500.00
其中：1、重新计量设定受益计划净负债或净资产的变动		-4,692,000.00	-36,779,500.00
2、权益法下在被投资单位不能重分类进损益的其他综合收益中享有的份额			
（二）以后将重分类进损益的其他综合收益		15,524,415.70	21,947,007.91
其中：1、权益法下在被投资单位以后将重分类进损益的其他综合收益中享有的份额			
2、可供出售金融资产公允价值变动损益		15,524,415.70	21,947,007.91
3、持有至到期投资重分类为可供出售金融资产损益			
4、现金流量套期损益的有效部分			
5、外币财务报表折算差额			
6、其他			
六、综合收益总额		<b>37,136,090.00</b>	<b>121,478,957.35</b>


载于第15页至第85页的财务报表附注是本财务报表的组成部分

第3页至第14页的财务报表由以下人士签署：

单位负责人：



主管会计工作的负责人：



会计机构负责人：



# 现金流量表

2015年1-4月


编制单位：煤炭科学技术研究院有限公司


金额单位：人民币元

项 目	注释	本年数	上年数
<b>一、经营活动产生的现金流量：</b>			
销售商品、提供劳务收到的现金		252,499,969.87	845,632,399.00
收到的税费返还			
收到的其他与经营活动有关的现金		17,550,653.43	41,068,541.11
经营活动现金流入小计		<b>270,050,623.30</b>	<b>886,700,940.11</b>
购买商品、接受劳务支付的现金		145,483,976.82	430,099,972.88
支付给职工以及为职工支付的现金		157,291,547.44	334,727,709.25
支付的各项税费		15,686,823.72	53,507,971.75
支付的其他与经营活动有关的现金		50,269,276.50	170,692,928.41
经营活动现金流出小计		<b>368,731,624.48</b>	<b>989,028,582.29</b>
经营活动产生的现金流量净额		<b>-98,681,001.18</b>	<b>-102,327,642.18</b>
<b>二、投资活动产生的现金流量：</b>			
收回投资收到的现金			
取得投资收益收到的现金		9,360,000.00	85,417,858.44
处置固定资产、无形资产和其他长期资产而收回的现金净额			1,250,592.33
收到的其他与投资活动有关的现金			195,088,905.05
投资活动现金流入小计		<b>9,360,000.00</b>	<b>281,757,355.82</b>
购建固定资产、无形资产和其他长期资产支付的现金		10,668,472.15	122,544,906.91
投资支付的现金			
支付的其他与投资活动有关的现金			
投资活动现金流出小计		<b>10,668,472.15</b>	<b>122,544,906.91</b>
投资活动产生的现金流量净额		<b>-1,308,472.15</b>	<b>159,212,448.91</b>
<b>三、筹资活动产生的现金流量：</b>			
吸收投资收到的现金			
取得借款收到的现金			128,140,000.00
发行债券收到的现金			
收到其他与筹资活动有关的现金			
筹资活动现金流入小计			<b>128,140,000.00</b>
偿还债务支付的现金		20,000,000.00	40,000,000.00
分配股利、利润或偿付利息支付的现金		680,000.00	1,608,666.67
支付的其他与筹资活动有关的现金			
筹资活动现金流出小计		<b>20,680,000.00</b>	<b>41,608,666.67</b>
筹资活动产生的现金流量净额		<b>-20,680,000.00</b>	<b>86,531,333.33</b>
<b>四、汇率变动对现金及现金等价物的影响</b>			
			3.08
<b>五、现金及现金等价物净增加额</b>		<b>-120,669,473.33</b>	<b>143,416,143.14</b>
加：期初现金及现金等价物余额		170,077,810.79	26,661,667.65
<b>六、期末现金及现金等价物余额</b>		<b>49,408,337.46</b>	<b>170,077,810.79</b>

载于第15页至第85页的财务报表附注是本财务报表的组成部分

第3页至第14页的财务报表由以下人士签署：

单位负责人：

主管会计工作的负责人：

会计机构负责人：

所有者权益变动表  
2015年1-4月

金额单位：人民币元

项 目	2015年1-4月				资本公积	减：库存股	其他综合收益	专项储备	盈余公积	一般风险准备	未分配利润	股东权益合计
	股本	优先股	永续债	其他								
一、上年年末余额	50,000,000.00				1,181,429,221.26		-14,832,492.09		13,414,505.66		102,365,345.26	1,332,376,580.09
加：会计政策变更												
前期差错更正												
其他												
二、本年初余额	50,000,000.00				1,181,429,221.26		-14,832,492.09		13,414,505.66		102,365,345.26	1,332,376,580.09
三、本年增减变动金额（减少以“-”号填列）					-4,566,393.42		10,832,415.70		2,630,367.43		-102,365,345.26	-93,468,955.55
（一）综合收益总额							10,832,415.70				26,303,674.30	37,136,090.00
（二）所有者投入和减少资本					-4,566,393.42							-4,566,393.42
1、所有者投入的普通股												
2、其他权益工具持有者投入资本												
3、股份支付计入股东权益的金额												
4、其他					-4,566,393.42							-4,566,393.42
（三）利润分配									2,630,367.43		-128,669,019.56	-126,038,652.13
1、提取盈余公积									2,630,367.43		-2,630,367.43	
2、提取一般风险准备												
3、对股东的分配												
4、其他												
（四）股东权益内部结转												
1、资本公积转增资本（或股本）												
2、盈余公积转增资本（或股本）												
3、盈余公积弥补亏损												
4、其他												
（五）专项储备提取和使用												
1、提取专项储备												
2、使用专项储备												
（六）其他												
四、本年年末余额	50,000,000.00				1,176,862,827.84		-4,000,076.39		16,044,873.09		0.00	1,238,907,624.54



编制单位：煤炭科学技术研究院有限公司

所有者权益变动表 (续)

2015年1-4月

金额单位: 人民币元

项目	2014年度							所有者权益合计								
	股本	优先股	其他权益工具	其他	资本公积	减: 库存股	其他综合收益		专项储备	盈余公积	一般风险准备	未分配利润				
一、上年年末余额	50,000,000.00								2,750.10			24,750.94				50,027,501.04
加: 会计政策变更																
前期差错更正																
其他																480,900.44
二、本年年初余额	50,000,000.00								2,750.10							50,508,401.48
三、本年增减变动金额 (减少以“-”号填列)					1,181,429,221.26				13,411,755.56							1,281,868,178.61
(一) 综合收益总额																136,311,449.44
(二) 所有者投入和减少资本					1,181,429,221.26											1,181,429,221.26
1、所有者投入的普通股					361,965.94											361,965.94
2、其他权益工具持有者投入资本																
3、股份支付计入所有者权益的金额																
4、其他																
(三) 利润分配					1,181,067,255.32											1,181,067,255.32
1、提取盈余公积									13,411,755.56							-34,451,755.56
2、提取一般风险准备									13,411,755.56							-13,411,755.56
3、对股东的分配																
4、其他																
(四) 股东权益内部结转																
1、资本公积转增资本 (或股本)																
2、盈余公积转增资本 (或股本)																
3、盈余公积弥补亏损																
4、其他																
(五) 专项储备提取和使用																
1、提取专项储备																
2、使用专项储备																
(六) 其他																
四、本年年末余额	50,000,000.00				1,181,429,221.26				13,414,505.66							1,332,376,680.09

载于第15页至第85页的财务报表附注是本财务报表的组成部分

第3页至第14页的财务报表由以下人士签署:

单位负责人: 

主管会计工作的负责人:

会计机构负责人: 

**煤炭科学技术研究院有限公司**  
**2015 年 1-4 月财务报表附注**  
(除特别说明外, 金额单位为人民币元)

## 一、公司基本情况

### 1、公司概况

- (1) 公司名称: 煤炭科学技术研究院有限公司。
- (2) 成立日期: 2013 年 3 月 29 日。
- (3) 住所: 北京市朝阳区和平街青年沟东路 5 号。
- (4) 法定代表人: 赵学社。

### 2、经营范围

煤炭转化、煤炭清洁利用、采矿、选矿、煤田地质勘探、水文地质工程、矿山建设、矿山安全环保、地下工程的工艺技术及产品开发、技术转让、技术咨询、技术服务及技术工程承包; 对煤炭产品的质量检验; 矿山机械、电器产品、仪器仪表、化工材料及产品(危险化学品除外)、煤炭综合利用产品的生产、销售; 计算机软硬件技术开发; 市场信息服务及广告业务。

### 3、历史沿革

煤炭科学技术研究院有限公司(以下简称“本公司”)由中国煤炭科工集团有限公司出资, 于 2013 年 3 月 29 日在北京市工商行政管理局注册成立。注册地址为北京市朝阳区和平街青年沟路 5 号, 注册资本为 5 千万元人民币。企业法人营业执照注册号为 100000000044591。法定代表人: 赵学社。

### 4、所处行业

本公司所处行业为煤炭行业。

### 5、母公司和集团总部的名称

本公司的母公司及最终控制方为中国煤炭科工集团有限公司。

本财务报表业经本公司管理层于 2015 年 7 月 7 日决议批准报出。

## 二、财务报表的编制基础

本公司财务报表以持续经营假设为基础, 根据实际发生的交易和事项, 按照财政部发布的《企业会计准则——基本准则》(财政部令第 33 号发布、财政部令第 76 号修订)、于 2006 年 2 月 15 日及其后颁布和修订的 41 项具体会计准则、企业会计准则应用指南、企业会计准则解释及其他相关规定(以下合称“企业会计准则”), 以及中国证券监督管理委员会《公开发行证券的公司信息披露编报规则第 15 号——财务报告的一般规定》(2014 年修订)的披露规定编制。



根据企业会计准则的相关规定，本公司会计核算以权责发生制为基础。除某些金融工具外，本财务报表均以历史成本为计量基础。资产如果发生减值，则按照相关规定计提相应的减值准备。

### 三、遵循企业会计准则的声明

本公司编制的财务报表符合企业会计准则的要求，真实、完整地反映了本公司 2015 年 4 月 30 日的财务状况及 2015 年 1-4 月的经营成果和现金流量等有关信息。此外，本公司的财务报表在所有重大方面符合中国证券监督管理委员会 2014 年修订的《公开发行证券的公司信息披露编报规则第 15 号—财务报告的一般规定》有关财务报表及其附注的披露要求。

### 四、重要会计政策和会计估计

本公司及各子公司从事煤炭相关专业设备制造。本公司及各子公司根据实际生产经营特点，依据相关企业会计准则的规定，对销售收入确认、建造合同收入确定、研究开发支出等交易和事项制定了若干项具体会计政策和会计估计，详见本附注四、17“无形资产”、21“收入”各项描述。

#### 1、会计期间

本公司的会计期间分为年度和中期，会计中期指短于一个完整的会计年度的报告期间。本公司会计年度采用公历年度，即每年自 1 月 1 日起至 12 月 31 日止。

#### 2、营业周期

正常营业周期是指本公司从购买用于加工的资产起至实现现金或现金等价物的期间。本公司以 12 个月作为一个营业周期，并以其作为资产和负债的流动性划分标准。

#### 3、记账本位币

人民币为本公司及各子公司经营所处的主要经济环境中的货币，本公司以人民币为记账本位币。本公司编制本财务报表时所采用的货币为人民币。

#### 4、同一控制下和非同一控制下企业合并的会计处理方法

企业合并，是指将两个或两个以上单独的企业合并形成一个报告主体的交易或事项。企业合并分为同一控制下企业合并和非同一控制下企业合并。

##### (1) 同一控制下企业合并

参与合并的企业在合并前后均受同一方或相同的多方最终控制，且该控制并非暂时性的，为同一控制下的企业合并。同一控制下的企业合并，在合并日取得对其他参与合并企业控制权的一方为合并方，参与合并的其他企业为被合并方。合并日，是指合并方实际取得对被合并方控制权的日期。

合并方取得的资产和负债均按合并日在被合并方的账面价值计量。合并方取得的净资产账面价值与支付的合并对价账面价值（或发行股份面值总额）的差额，调整资本公

积（股本溢价）；资本公积（股本溢价）不足以冲减的，调整留存收益。

合并方为进行企业合并发生的各项直接费用，于发生时计入当期损益。

## （2）非同一控制下企业合并

参与合并的企业在合并前后不受同一方或相同的多方最终控制的，为非同一控制下的企业合并。非同一控制下的企业合并，在购买日取得对其他参与合并企业控制权的一方为购买方，参与合并的其他企业为被购买方。购买日，是指为购买方实际取得对被购买方控制权的日期。

对于非同一控制下的企业合并，合并成本包含购买日购买方为取得对被购买方的控制权而付出的资产、发生或承担的负债以及发行的权益性证券的公允价值，为企业合并发生的审计、法律服务、评估咨询等中介费用以及其他管理费用于发生时计入当期损益。购买方作为合并对价发行的权益性证券或债务性证券的交易费用，计入权益性证券或债务性证券的初始确认金额。所涉及的或有对价按其在购买日的公允价值计入合并成本，购买日后 12 个月内出现对购买日已存在情况的新的或进一步证据而需要调整或有对价的，相应调整合并商誉。购买方发生的合并成本及在合并中取得的可辨认净资产按购买日的公允价值计量。合并成本大于合并中取得的被购买方于购买日可辨认净资产公允价值份额的差额，确认为商誉。合并成本小于合并中取得的被购买方可辨认净资产公允价值份额的，首先对取得的被购买方各项可辨认资产、负债及或有负债的公允价值以及合并成本的计量进行复核，复核后合并成本仍小于合并中取得的被购买方可辨认净资产公允价值份额的，其差额计入当期损益。

购买方取得被购买方的可抵扣暂时性差异，在购买日因不符合递延所得税资产确认条件而未予确认的，在购买日后 12 个月内，如取得新的或进一步的信息表明购买日的相关情况已经存在，预期被购买方在购买日可抵扣暂时性差异带来的经济利益能够实现的，则确认相关的递延所得税资产，同时减少商誉，商誉不足冲减的，差额部分确认为当期损益；除上述情况以外，确认与企业合并相关的递延所得税资产的，计入当期损益。

通过多次交易分步实现的非同一控制下企业合并，根据《财政部关于印发企业会计准则解释第 5 号的通知》（财会〔2012〕19 号）和《企业会计准则第 33 号——合并财务报表》第五十一条关于“一揽子交易”的判断标准（参见本附注四、5（2）），判断该多次交易是否属于“一揽子交易”。属于“一揽子交易”的，参考本部分前面各段描述及本附注四、12“长期股权投资”进行会计处理；不属于“一揽子交易”的，区分个别财务报表和合并财务报表进行相关会计处理：

在个别财务报表中，以购买日之前所持被购买方的股权投资的账面价值与购买日新增投资成本之和，作为该项投资的初始投资成本；购买日之前持有的被购买方的股权涉及其他综合收益的，在处置该项投资时将与其相关的其他综合收益采用与被购买方直接处置相关资产或负债相同的基础进行会计处理（即，除了按照权益法核算的在被购买方

重新计量设定受益计划净负债或净资产导致的变动中的相应份额以外,其余转入当期投资收益)。

在合并财务报表中,对于购买日之前持有的被购买方的股权,按照该股权在购买日的公允价值进行重新计量,公允价值与其账面价值的差额计入当期投资收益;购买日之前持有的被购买方的股权涉及其他综合收益的,与其相关的其他综合收益应当采用与被购买方直接处置相关资产或负债相同的基础进行会计处理(即,除了按照权益法核算的在被购买方重新计量设定受益计划净负债或净资产导致的变动中的相应份额以外,其余转为购买日所属当期投资收益)。

## 5、合并财务报表的编制方法

### (1) 合并财务报表范围的确定原则

合并财务报表的合并范围以控制为基础予以确定。控制是指本公司拥有对被投资方的权力,通过参与被投资方的相关活动而享有可变回报,并且有能力运用对被投资方的权力影响该回报金额。合并范围包括本公司及全部子公司。子公司,是指被本公司控制的主体。

一旦相关事实和情况的变化导致上述控制定义涉及的相关要素发生了变化,本公司将进行重新评估。

### (2) 合并财务报表编制的方法

从取得子公司的净资产和生产经营决策的实际控制权之日起,本公司开始将其纳入合并范围;从丧失实际控制权之日起停止纳入合并范围。对于处置的子公司,处置日前的经营成果和现金流量已经适当地包括在合并利润表和合并现金流量表中;当期处置的子公司,不调整合并资产负债表的期初数。非同一控制下企业合并增加的子公司,其购买日后的经营成果及现金流量已经适当地包括在合并利润表和合并现金流量表中,且不调整合并财务报表的期初数和对比数。同一控制下企业合并增加的子公司,其自合并当期期初至合并日的经营成果和现金流量已经适当地包括在合并利润表和合并现金流量表中,并且同时调整合并财务报表的对比数。

在编制合并财务报表时,子公司与本公司采用的会计政策或会计期间不一致的,按照本公司的会计政策和会计期间对子公司财务报表进行必要的调整。对于非同一控制下企业合并取得的子公司,以购买日可辨认净资产公允价值为基础对其财务报表进行调整。

公司内所有重大往来余额、交易及未实现利润在合并财务报表编制时予以抵销。

子公司的股东权益及当期净损益中不属于本公司所拥有的部分分别作为少数股东权益及少数股东损益在合并财务报表中股东权益及净利润项下单独列示。子公司当期净损益中属于少数股东权益的份额,在合并利润表中净利润项目下以“少数股东损益”项目列示。少数股东分担的子公司的亏损超过了少数股东在该子公司期初股东权益中所享

有的份额，仍冲减少数股东权益。

当因处置部分股权投资或其他原因丧失了对原有子公司的控制权时，对于剩余股权，按照其在丧失控制权日的公允价值进行重新计量。处置股权取得的对价与剩余股权公允价值之和，减去按原持股比例计算应享有原有子公司自购买日开始持续计算的净资产的份额之间的差额，计入丧失控制权当期的投资收益。与原有子公司股权投资相关的其他综合收益，在丧失控制权时采用与被购买方直接处置相关资产或负债相同的基础进行会计处理（即，除了在该原有子公司重新计量设定受益计划净负债或净资产导致的变动以外，其余一并转为当期投资收益）。其后，对该部分剩余股权按照《企业会计准则第2号——长期股权投资》或《企业会计准则第22号——金融工具确认和计量》等相关规定进行后续计量，详见本附注四、12“长期股权投资”或本附注四、9“金融工具”。

本公司通过多次交易分步处置对子公司股权投资直至丧失控制权的，需区分处置对子公司股权投资直至丧失控制权的各项交易是否属于一揽子交易。处置对子公司股权投资的各项交易的条款、条件以及经济影响符合以下一种或多种情况，通常表明应将多次交易事项作为一揽子交易进行会计处理：①这些交易是同时或者在考虑了彼此影响的情况下订立的；②这些交易整体才能达成一项完整的商业结果；③一项交易的发生取决于其他至少一项交易的发生；④一项交易单独看是不经济的，但是和其他交易一并考虑时是经济的。不属于一揽子交易的，对其中的每一项交易视情况分别按照“不丧失控制权的情况下部分处置对子公司的长期股权投资”（详见本附注四、12、（2）④）和“因处置部分股权投资或其他原因丧失了对原有子公司的控制权”（详见前段）适用的原则进行会计处理。处置对子公司股权投资直至丧失控制权的各项交易属于一揽子交易的，将各项交易作为一项处置子公司并丧失控制权的交易进行会计处理；但是，在丧失控制权之前每一次处置价款与处置投资对应的享有该子公司净资产份额的差额，在合并财务报表中确认为其他综合收益，在丧失控制权时一并转入丧失控制权当期的损益。

#### 6、合营安排分类及共同经营会计处理方法

合营安排，是指一项由两个或两个以上的参与方共同控制的安排。本公司根据在合营安排中享有的权利和承担的义务，将合营安排分为共同经营和合营企业。共同经营，是指本公司享有该安排相关资产且承担该安排相关负债的合营安排。合营企业，是指本公司仅对该安排的净资产享有权利的合营安排。

本公司对合营企业的投资采用权益法核算，按照本附注四、12（2）②“权益法核算的长期股权投资”中所述的会计政策处理。

本公司作为合营方对共同经营，确认本公司单独持有的资产、单独所承担的负债，以及按本公司份额确认共同持有的资产和共同承担的负债；确认出售本公司享有的共同经营产出份额所产生的收入；按本公司份额确认共同经营因出售产出所产生的收入；确认本公司单独所发生的费用，以及按本公司份额确认共同经营发生的费用。

当本公司作为合营方向共同经营投出或出售资产（该资产不构成业务，下同）、或者自共同经营购买资产时，在该等资产出售给第三方之前，本公司仅确认因该交易产生的损益中归属于共同经营其他参与方的部分。该等资产发生符合《企业会计准则第8号——资产减值》等规定的资产减值损失的，对于由本公司向共同经营投出或出售资产的情况，本公司全额确认该损失；对于本公司自共同经营购买资产的情况，本公司按承担的份额确认该损失。

#### 7、现金及现金等价物的确定标准

本公司现金及现金等价物包括库存现金、可以随时用于支付的存款以及本公司持有的期限短（一般为从购买日起，三个月内到期）、流动性强、易于转换为已知金额的现金、价值变动风险很小的投资。

#### 8、外币业务和外币报表折算

##### （1）外币交易的折算方法

发生的外币交易在初始确认时，按交易日的即期汇率折算为记账本位币金额，但公司发生的外币兑换业务或涉及外币兑换的交易事项，按照实际采用的汇率折算为记账本位币金额。

##### （2）对于外币货币性项目和外币非货币性项目的折算方法

在资产负债表日，对于外币货币性项目采用资产负债表日即期汇率折算，由此产生的汇兑差额，除：①属于与购建符合资本化条件的资产相关的外币专门借款产生的汇兑差额按照借款费用资本化的原则处理；以及②可供出售的外币货币性项目除摊余成本之外其他账面余额变动产生的汇兑差额计入其他综合收益之外，均计入当期损益。

以历史成本计量的外币非货币性项目，仍采用交易发生日的即期汇率折算的记账本位币金额计量。以公允价值计量的外币非货币性项目，采用公允价值确定日的即期汇率折算，折算后的记账本位币金额与原记账本位币金额的差额，作为公允价值变动（含汇率变动）处理，计入当期损益或确认为其他综合收益并计入资本公积。

#### 9、金融工具

在本公司成为金融工具合同的一方时确认一项金融资产或金融负债。金融资产和金融负债在初始确认时以公允价值计量。对于以公允价值计量且其变动计入当期损益的金融资产和金融负债，相关的交易费用直接计入损益，对于其他类别的金融资产和金融负债，相关交易费用计入初始确认金额。

##### （1）金融资产和金融负债的公允价值确定方法

公允价值，是指市场参与者在计量日发生的有序交易中，出售一项资产所能收到或者转移一项负债所需支付的价格。金融工具存在活跃市场的，本公司采用活跃市场中的报价确定其公允价值。活跃市场中的报价是指易于定期从交易所、经纪商、行业协会、定价服务机构等获得的价格，且代表了在公平交易中实际发生的市场交易的价格。金融

工具不存在活跃市场的，本公司采用估值技术确定其公允价值。估值技术包括参考熟悉情况并自愿交易的各方最近进行的市场交易中使用的价格、参照实质上相同的其他金融工具当前的公允价值、现金流量折现法和期权定价模型等。

## (2) 金融资产的分类、确认和计量

以常规方式买卖金融资产，按交易日进行会计确认和终止确认。金融资产在初始确认时划分为以公允价值计量且其变动计入当期损益的金融资产、持有至到期投资、贷款和应收款项以及可供出售金融资产。

### ①以公允价值计量且其变动计入当期损益的金融资产

包括交易性金融资产和指定为以公允价值计量且其变动计入当期损益的金融资产。

交易性金融资产是指满足下列条件之一的金融资产：A.取得该金融资产的目的，主要是为了近期内出售；B.属于进行集中管理的可辨认金融工具组合的一部分，且有客观证据表明本公司近期采用短期获利方式对该组合进行管理；C.属于衍生工具，但是，被指定且为有效套期工具的衍生工具、属于财务担保合同的衍生工具、与在活跃市场中没有报价且其公允价值不能可靠计量的权益工具投资挂钩并须通过交付该权益工具结算的衍生工具除外。

符合下述条件之一的金融资产，在初始确认时可指定为以公允价值计量且其变动计入当期损益的金融资产：A.该指定可以消除或明显减少由于该金融资产的计量基础不同所导致的相关利得或损失在确认或计量方面不一致的情况；B.本公司风险管理或投资策略的正式书面文件已载明，对该金融资产所在的金融资产组合或金融资产和金融负债组合以公允价值为基础进行管理、评价并向关键管理人员报告。

以公允价值计量且其变动计入当期损益的金融资产采用公允价值进行后续计量，公允价值变动形成的利得或损失以及与该等金融资产相关的股利和利息收入计入当期损益。

### ②持有至到期投资

是指到期日固定、回收金额固定或可确定，且本公司有明确意图和能力持有至到期的非衍生金融资产。

持有至到期投资采用实际利率法，按摊余成本进行后续计量，在终止确认、发生减值或摊销时产生的利得或损失，计入当期损益。

实际利率法是指按照金融资产或金融负债（含一组金融资产或金融负债）的实际利率计算其摊余成本及各期利息收入或支出的方法。实际利率是指将金融资产或金融负债在预期存续期间或适用的更短期间内的未来现金流量，折现为该金融资产或金融负债当前账面价值所使用的利率。

在计算实际利率时，本公司将在考虑金融资产或金融负债所有合同条款的基础上预计未来现金流量（不考虑未来的信用损失），同时还将考虑金融资产或金融负债合同各

方之间支付或收取的、属于实际利率组成部分的各项收费、交易费用及折价或溢价等。

### ③贷款和应收款项

是指在活跃市场中没有报价、回收金额固定或可确定的非衍生金融资产。本公司划分为贷款和应收款的金融资产包括应收票据、应收账款、应收利息、应收股利及其他应收款等。

贷款和应收款项采用实际利率法，按摊余成本进行后续计量，在终止确认、发生减值或摊销时产生的利得或损失，计入当期损益。

### ④可供出售金融资产

包括初始确认时即被指定为可供出售的非衍生金融资产，以及除了以公允价值计量且其变动计入当期损益的金融资产、贷款和应收款项、持有至到期投资以外的金融资产。

可供出售债务工具投资的期末成本按照其摊余成本法确定，即初始确认金额扣除已偿还的本金，加上或减去采用实际利率法将该初始确认金额与到期日金额之间的差额进行摊销形成的累计摊销额，并扣除已发生的减值损失后的金额。可供出售权益工具投资的期末成本为其初始取得成本。

可供出售金融资产采用公允价值进行后续计量，公允价值变动形成的利得或损失，除减值损失和外币货币性金融资产与摊余成本相关的汇兑差额计入当期损益外，确认为其他综合收益，在该金融资产终止确认时转出，计入当期损益。但是，在活跃市场中没有报价且其公允价值不能可靠计量的权益工具投资，以及与该权益工具挂钩并须通过交付该权益工具结算的衍生金融资产，按照成本进行后续计量。

可供出售金融资产持有期间取得的利息及被投资单位宣告发放的现金股利，计入投资收益。

## (3) 金融资产减值

除了以公允价值计量且其变动计入当期损益的金融资产外，本公司在每个资产负债表日对其他金融资产的账面价值进行检查，有客观证据表明金融资产发生减值的，计提减值准备。

本公司对单项金额重大的金融资产单独进行减值测试；对单项金额不重大的金融资产，单独进行减值测试或包括在具有类似信用风险特征的金融资产组合中进行减值测试。单独测试未发生减值的金融资产（包括单项金额重大和不重大的金融资产），包括在具有类似信用风险特征的金融资产组合中再进行减值测试。已单项确认减值损失的金融资产，不包括在具有类似信用风险特征的金融资产组合中进行减值测试。

### ①持有至到期投资、贷款和应收款项减值

以成本或摊余成本计量的金融资产将其账面价值减记至预计未来现金流量现值，减记金额确认为减值损失，计入当期损益。金融资产在确认减值损失后，如有客观证据表明该金融资产价值已恢复，且客观上与确认该损失后发生的事项有关，原确认的减值损

失予以转回,金融资产转回减值损失后的账面价值不超过假定不计提减值准备情况下该金融资产在转回日的摊余成本。

#### ②可供出售金融资产减值

当综合相关因素判断可供出售权益工具投资公允价值下跌是严重或非暂时性下跌时,表明该可供出售权益工具投资发生减值。

可供出售金融资产发生减值时,将原计入其他综合收益的因公允价值下降形成的累计损失予以转出并计入当期损益,该转出的累计损失为该资产初始取得成本扣除已收回本金和已摊销金额、当前公允价值和原已计入损益的减值损失后的余额。

在确认减值损失后,期后如有客观证据表明该金融资产价值已恢复,且客观上与确认该损失后发生的事项有关,原确认的减值损失予以转回,可供出售权益工具投资的减值损失转回确认为其他综合收益,可供出售债务工具的减值损失转回计入当期损益。

在活跃市场中没有报价且其公允价值不能可靠计量的权益工具投资,或与该权益工具挂钩并须通过交付该权益工具结算的衍生金融资产的减值损失,不予转回。

#### (4) 金融资产转移的确认依据和计量方法

满足下列条件之一的金融资产,予以终止确认:①收取该金融资产现金流量的合同权利终止;②该金融资产已转移,且将金融资产所有权上几乎所有的风险和报酬转移给转入方;③该金融资产已转移,虽然企业既没有转移也没有保留金融资产所有权上几乎所有的风险和报酬,但是放弃了对该金融资产控制。

若企业既没有转移也没有保留金融资产所有权上几乎所有的风险和报酬,且未放弃对该金融资产的控制的,则按照继续涉入所转移金融资产的程度确认有关金融资产,并相应确认有关负债。继续涉入所转移金融资产的程度,是指该金融资产价值变动使企业面临的风险水平。

金融资产整体转移满足终止确认条件的,将所转移金融资产的账面价值及因转移而收到的对价与原计入其他综合收益的公允价值变动累计额之和的差额计入当期损益。

金融资产部分转移满足终止确认条件的,将所转移金融资产的账面价值在终止确认及未终止确认部分之间按其相对的公允价值进行分摊,并将因转移而收到的对价与应分摊至终止确认部分的原计入其他综合收益的公允价值变动累计额之和与分摊的前述账面金额之差额计入当期损益。

本公司对采用附追索权方式出售的金融资产,或将持有的金融资产背书转让,需确定该金融资产所有权上几乎所有的风险和报酬是否已经转移。已将该金融资产所有权上几乎所有的风险和报酬转移给转入方的,终止确认该金融资产;保留了金融资产所有权上几乎所有的风险和报酬的,不终止确认该金融资产;既没有转移也没有保留金融资产所有权上几乎所有的风险和报酬的,则继续判断企业是否对该资产保留了控制,并根据前面各段所述的原则进行会计处理。



### (5) 金融负债的分类和计量

金融负债在初始确认时划分为以公允价值计量且其变动计入当期损益的金融负债和其他金融负债。初始确认金融负债，以公允价值计量。对于以公允价值计量且其变动计入当期损益的金融负债，相关的交易费用直接计入当期损益，对于其他金融负债，相关交易费用计入初始确认金额。

#### ①以公允价值计量且其变动计入当期损益的金融负债

分类为交易性金融负债和在初始确认时指定为以公允价值计量且其变动计入当期损益的金融负债的条件与分类为交易性金融资产和在初始确认时指定为以公允价值计量且其变动计入当期损益的金融资产的条件一致。

以公允价值计量且其变动计入当期损益的金融负债采用公允价值进行后续计量，公允价值的变动形成的利得或损失以及与该等金融负债相关的股利和利息支出计入当期损益。

#### ②其他金融负债

与在活跃市场中没有报价、公允价值不能可靠计量的权益工具挂钩并须通过交付该权益工具结算的衍生金融负债，按照成本进行后续计量。其他金融负债采用实际利率法，按摊余成本进行后续计量，终止确认或摊销产生的利得或损失计入当期损益。

#### ③财务担保合同

不属于指定为以公允价值计量且其变动计入当期损益的金融负债的财务担保合同，以公允价值进行初始确认，在初始确认后按照《企业会计准则第 13 号—或有事项》确定的金额和初始确认金额扣除按照《企业会计准则第 14 号—收入》的原则确定的累计摊销额后的余额之中的较高者进行后续计量。

### (6) 金融负债的终止确认

金融负债的现时义务全部或部分已经解除的，才能终止确认该金融负债或其一部分。本公司（债务人）与债权人之间签订协议，以承担新金融负债方式替换现存金融负债，且新金融负债与现存金融负债的合同条款实质上不同的，终止确认现存金融负债，并同时确认新金融负债。

金融负债全部或部分终止确认的，将终止确认部分的账面价值与支付的对价（包括转出的非现金资产或承担的新金融负债）之间的差额，计入当期损益。

### (7) 金融资产和金融负债的抵销

当本公司具有抵销已确认金融资产和金融负债的法定权利，且目前可执行该种法定权利，同时本公司计划以净额结算或同时变现该金融资产和清偿该金融负债时，金融资产和金融负债以相互抵销后的金额在资产负债表内列示。除此以外，金融资产和金融负债在资产负债表内分别列示，不予相互抵销。

### (8) 权益工具

权益工具是指能证明拥有本公司在扣除所有负债后的资产中的剩余权益的合同。本公司发行（含再融资）、回购、出售或注销权益工具作为权益的变动处理。本公司不确认权益工具的公允价值变动。与权益性交易相关的交易费用从权益中扣减。

本公司对权益工具持有方的各种分配（不包括股票股利），减少股东权益。本公司不确认权益工具的公允价值变动额。

## 10、应收款项

应收款项包括应收账款、其他应收款、长期应收款等。

### （1）坏账准备的确认标准

本公司在资产负债表日对应收款项账面价值进行检查，对存在下列客观证据表明应收款项发生减值的，计提减值准备：①债务人发生严重的财务困难；②债务人违反合同条款（如偿付利息或本金发生违约或逾期等）；③债务人很可能倒闭或进行其他财务重组；④其他表明应收款项发生减值的客观依据。

### （2）坏账准备的计提方法

①单项金额重大并单项计提坏账准备的应收款项坏账准备的确认标准、计提方法

本公司将金额为人民币 1000 万元以上的非关联方应收款项确认为单项金额重大的应收款项。

本公司对单项金额重大的应收款项单独进行减值测试，单独测试未发生减值的金融资产，包括在具有类似信用风险特征的金融资产组合中进行减值测试。单项测试已确认减值损失的应收款项，不再包括在具有类似信用风险特征的应收款项组合中进行减值测试。

②按信用风险组合计提坏账准备的应收款项的确定依据、坏账准备计提方法

#### A. 信用风险特征组合的确定依据

项目	确定组合的依据
应收关联方的款项	本公司将所有关联方应收款项做为一个单独分组，对关联方应收款项单独进行减值测试。一般情况下，关联方应收款项不计提坏账准备。
质保金	本公司各单位工程总承包和单项合同金额超过 100 万元人民币的产品销售等业务的质保金，在合同约定的质保期内不计提坏账准备，超过质保期的自合同约定收回质保金之日起计算账龄，并计提坏账准备。
按账龄分析法计提坏账准备的应收款组合	本公司对单项金额不重大的非关联方应收款项，以及金额重大但单项测试未发生减值的应收款项，按信用风险特征的相似性和相关性对金融资产进行分组。这些信用风险通常反映债务人按照该等资产的合同条款偿还所有到期金额的能力，并且与被

项目	确定组合的依据
	检查资产的未来现金流量测算相关。

#### B. 根据信用风险特征组合确定的坏账准备计提方法

按组合方式实施减值测试时,坏账准备金额系根据应收款项组合结构及类似信用风险特征(债务人根据合同条款偿还欠款的能力)按历史损失经验及目前经济状况与预计应收款项组合中已经存在的损失评估确定。

不同组合计提坏账准备的计提方法:

项目	计提方法
应收关联方的款项	单独测试减值准备
质保金	在合同约定的质保期内不计提坏账准备
按账龄分析法计提坏账准备的应收款组合	账龄分析法

#### a.组合中,采用账龄分析法计提坏账准备的组合计提方法

账龄	应收账款计提比例(%)	其他应收计提比例(%)
1年以内(含1年,下同)	5.00	5.00
1-2年	10.00	10.00
2-3年	20.00	20.00
3-4年	50.00	50.00
4-5年	80.00	80.00
5年以上	100.00	100.00

#### ③单项金额虽不重大但单项计提坏账准备的应收款项

本公司对于单项金额虽不重大但具备以下特征的应收款项,单独进行减值测试,有客观证据表明其发生了减值的,根据其未来现金流量现值低于其账面价值的差额,确认减值损失。计提坏账准备:与对方存在争议或涉及诉讼、仲裁的应收款项;已有明显迹象表明债务人很可能无法履行还款义务的应收款项。

#### (3) 坏账准备的转回

如有客观证据表明该应收款项价值已恢复,且客观上与确认该损失后发生的事项有关,原确认的减值损失予以转回,计入当期损益。但是,该转回后的账面价值不超过假定不计提减值准备情况下该应收款项在转回日的摊余成本。

本公司向金融机构以不附追索权方式转让应收款项的,按交易款项扣除已转销应收账款的账面价值和相关税费后的差额计入当期损益。

## 11、存货

### (1) 存货的分类

存货主要包括原材料、在产品、周转材料、产成品、库存商品、建造合同形成的已完工未结算资产、委托加工物资及其他。

## (2) 存货取得和发出的计价方法

存货在取得时按实际成本计价，存货成本包括采购成本、加工成本和其他成本。领用和发出时按先进先出法或加权平均法计价。

## (3) 存货可变现净值的确认和跌价准备的计提方法

可变现净值是指在日常活动中，存货的估计售价减去至完工时估计将要发生的成本、估计的销售费用以及相关税费后的金额。在确定存货的可变现净值时，以取得的确凿证据为基础，同时考虑持有存货的目的以及资产负债表日后事项的影响。

在资产负债表日，存货按照成本与可变现净值孰低计量。当其可变现净值低于成本时，提取存货跌价准备。存货跌价准备按单个存货项目的成本高于其可变现净值的差额提取。

计提存货跌价准备后，如果以前减记存货价值的影响因素已经消失，导致存货的可变现净值高于其账面价值的，在原已计提的存货跌价准备金额内予以转回，转回的金额计入当期损益。

## (4) 存货的盘存制度为永续盘存制。

## (5) 低值易耗品和包装物的摊销方法

低值易耗品于领用时按一次摊销法摊销；包装物于领用时按一次摊销法摊销。

## 12、长期股权投资

本部分所指的长期股权投资是指本公司对被投资单位具有控制、共同控制或重大影响的长期股权投资。本公司对被投资单位不具有控制、共同控制或重大影响的长期股权投资，作为可供出售金融资产或以公允价值计量且其变动计入当期损益的金融资产核算，其会计政策详见附注四、9“金融工具”。

共同控制，是指本公司按照相关约定对某项安排所共有的控制，并且该安排的相关活动必须经过分享控制权的参与方一致同意后才能决策。重大影响，是指本公司对被投资单位的财务和经营政策有参与决策的权力，但并不能够控制或者与其他方一起共同控制这些政策的制定。

### (1) 投资成本的确定

对于同一控制下的企业合并取得的长期股权投资，在合并日按照被合并方所有者权益在最终控制方合并财务报表中的账面价值的份额作为长期股权投资的初始投资成本。长期股权投资初始投资成本与支付的现金、转让的非现金资产以及所承担债务账面价值之间的差额，调整资本公积；资本公积不足冲减的，调整留存收益。以发行权益性证券作为合并对价的，在合并日按照被合并方所有者权益在最终控制方合并财务报表中的账面价值的份额作为长期股权投资的初始投资成本，按照发行股份的面值总额作为股本，长期股权投资初始投资成本与所发行股份面值总额之间的差额，调整资本公积；资本公积不足冲减的，调整留存收益。通过多次交易分步取得同一控制下被合并方的股权，最

终形成同一控制下企业合并的，应分别是否属于“一揽子交易”进行处理：属于“一揽子交易”的，将各项交易作为一项取得控制权的交易进行会计处理。不属于“一揽子交易”的，在合并日按照应享有被合并方所有者权益在最终控制方合并财务报表中的账面价值的份额作为长期股权投资的初始投资成本，长期股权投资初始投资成本与达到合并前的长期股权投资账面价值加上合并日进一步取得股份新支付对价的账面价值之和的差额，调整资本公积；资本公积不足冲减的，调整留存收益。合并日之前持有的股权投资因采用权益法核算或为可供出售金融资产而确认的其他综合收益，暂不进行会计处理。

对于非同一控制下的企业合并取得的长期股权投资，在购买日按照合并成本作为长期股权投资的初始投资成本，合并成本包括包括购买方付出的资产、发生或承担的负债、发行的权益性证券的公允价值之和。通过多次交易分步取得被购买方的股权，最终形成非同一控制下的企业合并的，应分别是否属于“一揽子交易”进行处理：属于“一揽子交易”的，将各项交易作为一项取得控制权的交易进行会计处理。不属于“一揽子交易”的，按照原持有被购买方的股权投资账面价值加上新增投资成本之和，作为改按成本法核算的长期股权投资的初始投资成本。原持有的股权采用权益法核算的，相关其他综合收益暂不进行会计处理。原持有股权投资为可供出售金融资产的，其公允价值与账面价值之间的差额，以及原计入其他综合收益的累计公允价值变动转入当期损益。

合并方或购买方为企业合并发生的审计、法律服务、评估咨询等中介费用以及其他相关管理费用，于发生时计入当期损益。

除企业合并形成的长期股权投资外的其他股权投资，按成本进行初始计量，该成本视长期股权投资取得方式的不同，分别按照本公司实际支付的现金购买价款、本公司发行的权益性证券的公允价值、投资合同或协议约定的价值、非货币性资产交换交易中换出资产的公允价值或原账面价值、该项长期股权投资自身的公允价值等方式确定。与取得长期股权投资直接相关的费用、税金及其他必要支出也计入投资成本。对于因追加投资能够对被投资单位实施重大影响或实施共同控制但不构成控制的，长期股权投资成本为按照《企业会计准则第 22 号——金融工具确认和计量》确定的原持有股权投资的公允价值加上新增投资成本之和。

## （2）后续计量及损益确认方法

对被投资单位具有共同控制（构成共同经营者除外）或重大影响的长期股权投资，采用权益法核算。此外，公司财务报表采用成本法核算能够对被投资单位实施控制的长期股权投资。

### ①成本法核算的长期股权投资

采用成本法核算时，长期股权投资按初始投资成本计价，追加或收回投资调整长期股权投资的成本。除取得投资时实际支付的价款或者对价中包含的已宣告但尚未发放的

现金股利或者利润外,当期投资收益按照享有被投资单位宣告发放的现金股利或利润确认。

### ②权益法核算的长期股权投资

采用权益法核算时,长期股权投资的初始投资成本大于投资时应享有被投资单位可辨认净资产公允价值份额的,不调整长期股权投资的初始投资成本;初始投资成本小于投资时应享有被投资单位可辨认净资产公允价值份额的,其差额计入当期损益,同时调整长期股权投资的成本。

采用权益法核算时,按照应享有或应分担的被投资单位实现的净损益和其他综合收益的份额,分别确认投资收益和其他综合收益,同时调整长期股权投资的账面价值;按照被投资单位宣告分派的利润或现金股利计算应享有的部分,相应减少长期股权投资的账面价值;对于被投资单位除净损益、其他综合收益和利润分配以外所有者权益的其他变动,调整长期股权投资的账面价值并计入资本公积。在确认应享有被投资单位净损益的份额时,以取得投资时被投资单位各项可辨认资产等的公允价值为基础,对被投资单位的净利润进行调整后确认。被投资单位采用的会计政策及会计期间与本公司不一致的,按照本公司的会计政策及会计期间对被投资单位的财务报表进行调整,并据以确认投资收益和其他综合收益。对于本公司与联营企业及合营企业之间发生的交易,投出或出售的资产不构成业务的,未实现内部交易损益按照享有的比例计算归属于本公司的部分予以抵销,在此基础上确认投资损益。但本公司与被投资单位发生的未实现内部交易损失,属于所转让资产减值损失的,不予以抵销。本公司向合营企业或联营企业投出的资产构成业务的,投资方因此取得长期股权投资但未取得控制权的,以投出业务的公允价值作为新增长期股权投资的初始投资成本,初始投资成本与投出业务的账面价值之差,全额计入当期损益。本公司向合营企业或联营企业出售的资产构成业务的,取得的对价与业务的账面价值之差,全额计入当期损益。本公司自联营企业及合营企业购入的资产构成业务的,按《企业会计准则第20号——企业合并》的规定进行会计处理,全额确认与交易相关的利得或损失。

在确认应分担被投资单位发生的净亏损时,以长期股权投资的账面价值和其他实质上构成对被投资单位净投资的长期权益减记至零为限。此外,如本公司对被投资单位负有承担额外损失的义务,则按预计承担的义务确认预计负债,计入当期投资损失。被投资单位以后期间实现净利润的,本公司在收益分享额弥补未确认的亏损分担额后,恢复确认收益分享额。

### ③收购少数股权

在编制合并财务报表时,因购买少数股权新增的长期股权投资与按照新增持股比例计算应享有子公司自购买日(或合并日)开始持续计算的净资产份额之间的差额,调整资本公积,资本公积不足冲减的,调整留存收益。

#### ④处置长期股权投资

在合并财务报表中，母公司在不丧失控制权的情况下部分处置对子公司的长期股权投资，处置价款与处置长期股权投资相对应享有子公司净资产的差额计入股东权益；母公司部分处置对子公司的长期股权投资导致丧失对子公司控制权的，按本附注四、5、（2）“合并财务报表编制的方法”中所述的相关会计政策处理。

其他情形下的长期股权投资处置，对于处置的股权，其账面价值与实际取得价款的差额，计入当期损益。

采用权益法核算的长期股权投资，处置后的剩余股权仍采用权益法核算的，在处置时将原计入股东权益的其他综合收益部分按相应的比例采用与被投资单位直接处置相关资产或负债相同的基础进行会计处理。因被投资方除净损益、其他综合收益和利润分配以外的其他所有者权益变动而确认的所有者权益，按比例结转入当期损益。

采用成本法核算的长期股权投资，处置后剩余股权仍采用成本法核算的，其在取得对被投资单位的控制之前因采用权益法核算或金融工具确认和计量准则核算而确认的其他综合收益，采用与被投资单位直接处置相关资产或负债相同的基础进行会计处理，并按比例结转当期损益；因采用权益法核算而确认的被投资单位净资产中除净损益、其他综合收益和利润分配以外的其他所有者权益变动按比例结转当期损益。

本公司因处置部分股权投资丧失了对被投资单位的控制的，在编制个别财务报表时，处置后的剩余股权能够对被投资单位实施共同控制或施加重大影响的，改按权益法核算，并对该剩余股权视同自取得时即采用权益法核算进行调整；处置后的剩余股权不能对被投资单位实施共同控制或施加重大影响的，改按金融工具确认和计量准则的有关规定进行会计处理，其在丧失控制之日的公允价值与账面价值之间的差额计入当期损益。对于本公司取得对被投资单位的控制之前，因采用权益法核算或金融工具确认和计量准则核算而确认的其他综合收益，在丧失对被投资单位控制时采用与被投资单位直接处置相关资产或负债相同的基础进行会计处理，因采用权益法核算而确认的被投资单位净资产中除净损益、其他综合收益和利润分配以外的其他所有者权益变动在丧失对被投资单位控制时结转入当期损益。其中，处置后的剩余股权采用权益法核算的，其他综合收益和其他所有者权益按比例结转；处置后的剩余股权改按金融工具确认和计量准则进行会计处理的，其他综合收益和其他所有者权益全部结转。

本公司因处置部分股权投资丧失了对被投资单位的共同控制或重大影响的，处置后的剩余股权改按金融工具确认和计量准则核算，其在丧失共同控制或重大影响之日的公允价值与账面价值之间的差额计入当期损益。原股权投资因采用权益法核算而确认的其他综合收益，在终止采用权益法核算时采用与被投资单位直接处置相关资产或负债相同的基础进行会计处理，因被投资方除净损益、其他综合收益和利润分配以外的其他所有者权益变动而确认的所有者权益，在终止采用权益法时全部转入当期投资收益。

本公司通过多次交易分步处置对子公司股权投资直至丧失控制权,如果上述交易属于一揽子交易的,将各项交易作为一项处置子公司股权投资并丧失控制权的交易进行会计处理,在丧失控制权之前每一次处置价款与所处置的股权对应的长期股权投资账面价值之间的差额,先确认为其他综合收益,到丧失控制权时再一并转入丧失控制权的当期损益。

### 13、投资性房地产

投资性房地产是指为赚取租金或资本增值,或两者兼有而持有的房地产。包括已出租的土地使用权、持有并准备增值后转让的土地使用权、已出租的建筑物等。此外,对于本公司持有以备经营出租的空置建筑物,若董事会(或类似机构)作出书面决议,明确表示将其用于经营出租且持有意图短期内不再发生变化的,也作为投资性房地产列报。

投资性房地产按成本进行初始计量。与投资性房地产有关的后续支出,如果与该资产有关的经济利益很可能流入且其成本能可靠地计量,则计入投资性房地产成本。其他后续支出,在发生时计入当期损益。

本公司采用成本模式对投资性房地产进行后续计量,并按照与房屋建筑物或土地使用权一致的政策进行折旧或摊销。

投资性房地产的减值测试方法和减值准备计提方法详见附注四、21“长期资产减值”。

自用房地产或存货转换为投资性房地产或投资性房地产转换为自用房地产时,按转换前的账面价值作为转换后的入账价值

投资性房地产的用途改变为自用时,自改变之日起,将该投资性房地产转换为固定资产或无形资产。自用房地产的用途改变为赚取租金或资本增值时,自改变之日起,将固定资产或无形资产转换为投资性房地产。发生转换时,转换为采用成本模式计量的投资性房地产的,以转换前的账面价值作为转换后的入账价值;转换为以公允价值模式计量的投资性房地产的,以转换日的公允价值作为转换后的入账价值。

当投资性房地产被处置、或者永久退出使用且预计不能从其处置中取得经济利益时,终止确认该项投资性房地产。投资性房地产出售、转让、报废或毁损的处置收入扣除其账面价值和相关税费后计入当期损益。

### 14、固定资产

#### (1) 固定资产确认条件

固定资产是指为生产商品、提供劳务、出租或经营管理而持有的,使用寿命超过一个会计年度的有形资产。固定资产仅在与其有关的经济利益很可能流入本公司,且其成本能够可靠地计量时才予以确认。固定资产按成本并考虑预计弃置费用因素的影响进行初始计量。



## (2) 各类固定资产的折旧方法

固定资产从达到预定可使用状态的次月起，采用年限平均法在使用寿命内计提折旧。各类固定资产的使用寿命、预计净残值和年折旧率如下：

类别	折旧年限(年)	残值率(%)	年折旧率(%)
房屋及建筑物	40	5	2.38
机器设备(除特殊设备外)	15	5	6.33
电子及办公设备	5	5	19.00
运输设备	12	5	7.92
特殊设备—简易建筑及建筑物	20	5	4.75
特殊设备—井下构筑物	40	5	2.38
特殊设备—铁路专用线	50	5	1.90
特殊设备—自备列车	13-15	5	6.33-7.31
特殊设备—井下主要专用设备	5-10	5	9.50-19.00
特殊设备—井下其他专用设备	7-10	5	9.50-13.57

预计净残值是指假定固定资产预计使用寿命已满并处于使用寿命终了时的预期状态，本公司目前从该项资产处置中获得的扣除预计处置费用后的金额。

## (3) 固定资产的减值测试方法及减值准备计提方法

固定资产的减值测试方法和减值准备计提方法详见附注四、19“长期资产减值”。

## (4) 其他说明

与固定资产有关的后续支出，如果与该固定资产有关的经济利益很可能流入且其成本能可靠地计量，则计入固定资产成本，并终止确认被替换部分的账面价值。除此以外的其他后续支出，在发生时计入当期损益。

当固定资产处于处置状态或预期通过使用或处置不能产生经济利益时，终止确认该固定资产。固定资产出售、转让、报废或毁损的处置收入扣除其账面价值和相关税费后的差额计入当期损益。

本公司至少于年度终了对固定资产的使用寿命、预计净残值和折旧方法进行复核，如发生改变则作为会计估计变更处理。

## 15、在建工程

在建工程成本按实际工程支出确定，包括在建期间发生的各项工程支出工程达到预定可使用状态前的资本化的借款费用以及其他相关费用等。在建工程在达到预定可使用状态后结转为固定资产。

在建工程的减值测试方法和减值准备计提方法详见附注四、19“长期资产减值”。

## 16、借款费用

借款费用包括借款利息、折价或溢价的摊销、辅助费用以及因外币借款而发生的汇兑差额等。可直接归属于符合资本化条件的资产的购建或者生产的借款费用，在资产支出已经发生、借款费用已经发生、为使资产达到预定可使用或可销售状态所必要的购建或生产活动已经开始时，开始资本化；构建或者生产的符合资本化条件的资产达到预定可使用状态或者可销售状态时，停止资本化。其余借款费用在发生当期确认为费用。

专门借款当期实际发生的利息费用，减去尚未动用的借款资金存入银行取得的利息收入或进行暂时性投资取得的投资收益后的金额予以资本化；一般借款根据累计资产支出超过专门借款部分的资产支出加权平均数乘以所占用一般借款的资本化率，确定资本化金额。资本化率根据一般借款的加权平均利率计算确定。

资本化期间内，外币专门借款的汇兑差额全部予以资本化；外币一般借款的汇兑差额计入当期损益。

符合资本化条件的资产指需要经过相当长时间的购建或者生产活动才能达到预定可使用或可销售状态的固定资产、投资性房地产和存货等资产。

如果符合资本化条件的资产在购建或生产过程中发生非正常中断、并且中断时间连续超过 3 个月的，暂停借款费用的资本化，直至资产的购建或生产活动重新开始。

## 17、无形资产

### (1) 无形资产

无形资产是指本公司拥有或者控制的没有实物形态的可辨认非货币性资产。包括土地使用权、采矿权、探矿权及专利权等。

无形资产按成本进行初始计量。与无形资产有关的支出，如果相关的经济利益很可能流入本公司且其成本能可靠地计量，则计入无形资产成本。除此以外的其他项目的支出，在发生时计入当期损益。

取得的土地使用权通常作为无形资产核算。自行开发建造厂房等建筑物，相关的土地使用权支出和建筑物建造成本则分别作为无形资产和固定资产核算。如为外购的房屋及建筑物，则将有关价款在土地使用权和建筑物之间进行分配，难以合理分配的，全部作为固定资产处理。

使用寿命有限的无形资产自可供使用时起，对其原值在其预计使用寿命内采用直线法分期平均摊销。使用寿命不确定的无形资产不予摊销。

期末，对使用寿命有限的无形资产的使用寿命和摊销方法进行复核，如发生变更则作为会计估计变更处理。此外，还对使用寿命不确定的无形资产的使用寿命进行复核，如果有证据表明该无形资产为企业带来经济利益的期限是可预见的，则估计其使用寿命并按照使用寿命有限的无形资产的摊销政策进行摊销。

### (2) 研究与开发支出

本公司内部研究开发项目的支出分为研究阶段支出与开发阶段支出。

研究阶段的支出，于发生时计入当期损益。

开发阶段的支出同时满足下列条件的，确认为无形资产，不能满足下述条件的开发阶段的支出计入当期损益：

①完成该无形资产以使其能够使用或出售在技术上具有可行性；

②具有完成该无形资产并使用或出售的意图；

③无形资产产生经济利益的方式，包括能够证明运用该无形资产生产的产品存在市场或无形资产自身存在市场，无形资产将在内部使用的，能够证明其有用性；

④有足够的技术、财务资源和其他资源支持，以完成该无形资产的开发，并有能力使用或出售该无形资产；

⑤归属于该无形资产开发阶段的支出能够可靠地计量。

无法区分研究阶段支出和开发阶段支出的，将发生的研发支出全部计入当期损益。

### (3) 无形资产的减值测试方法及减值准备计提方法

无形资产的减值测试方法和减值准备计提方法详见附注四、19“长期资产减值”。

## 18、长期待摊费用

长期待摊费用为已经发生但应由报告期和以后各期负担的分摊期限在一年以上的各项费用。长期待摊费用在预计受益期间分期平均摊销。

## 19、长期资产减值

对于固定资产、在建工程、使用寿命有限的无形资产、以成本模式计量的投资性房地产及对子公司、合营企业、联营企业的长期股权投资等非流动非金融资产，本公司于资产负债表日判断是否存在减值迹象。如存在减值迹象的，则估计其可收回金额，进行减值测试。商誉、使用寿命不确定的无形资产和尚未达到可使用状态的无形资产，无论是否存在减值迹象，每年均进行减值测试。

减值测试结果表明资产的可收回金额低于其账面价值的，按其差额计提减值准备并计入减值损失。可收回金额为资产的公允价值减去处置费用后的净额与资产预计未来现金流量的现值两者之间的较高者。资产的公允价值根据公平交易中销售协议价格确定；不存在销售协议但存在资产活跃市场的，公允价值按照该资产的买方出价确定；不存在销售协议和资产活跃市场的，则以可获取的最佳信息为基础估计资产的公允价值。处置费用包括与资产处置有关的法律费用、相关税费、搬运费以及为使资产达到可销售状态所发生的直接费用。资产预计未来现金流量的现值，按照资产在持续使用过程中和最终处置时所产生的预计未来现金流量，选择恰当的折现率对其进行折现后的金额加以确定。资产减值准备按单项资产为基础计算并确认，如果难以对单项资产的可收回金额进行估计的，以该资产所属的资产组确定资产组的可收回金额。资产组是能够独立产生现金流入的最小资产组合。

在财务报表中单独列示的商誉，在进行减值测试时，将商誉的账面价值分摊至预期

从企业合并的协同效应中受益的资产组或资产组组合。测试结果表明包含分摊的商誉的资产组或资产组组合的可收回金额低于其账面价值的, 确认相应的减值损失。减值损失金额先抵减分摊至该资产组或资产组组合的商誉的账面价值, 再根据资产组或资产组组合中除商誉以外的其他各项资产的账面价值所占比重, 按比例抵减其他各项资产的账面价值。

上述资产减值损失一经确认, 以后期间不予转回价值得以恢复的部分。

## 20、职工薪酬

本公司职工薪酬主要包括短期职工薪酬、离职后福利、辞退福利以及其他长期职工福利。其中:

短期薪酬主要包括工资、奖金、津贴和补贴、职工福利费、医疗保险费、生育保险费、工伤保险费、住房公积金、工会经费和职工教育经费、非货币性福利等。本公司在职工为本公司提供服务的会计期间将实际发生的短期职工薪酬确认为负债, 并计入当期损益或相关资产成本。其中非货币性福利按公允价值计量。离职后福利主要包括设定提存计划及设定受益计划。其中设定提存计划主要包括基本养老保险、失业保险以及年金等, 相应的应缴存金额于发生时计入相关资产成本或当期损益。本公司的设定受益计划, 对于设定受益退休福利计划, 会在各资产负债表日进行精算估值, 以预期累积福利单位法确定提供福利的成本。精算利得或损失通过其他综合收益在当期确认。本公司对于由公司提供的如下设定受益计划福利的负债和费用进行精算评估: (1) 截止 2011 年 12 月 31 日前办理离退休手续的离退休人员(“现有离休人员及现有退休人员”)及截止 2011 年 12 月 31 日前办理内退手续的内退人员(“现有内退人员”)的补充退休后福利; (2) 2011 年 12 月 31 日前享有资格的已故员工遗属(“现有遗属”)的补贴福利; (3) 现有内退人员的离岗薪酬持续福利。本公司参考中国国债收益率确定折现率, 根据中国法定退休年龄确定正常退休年龄。本公司聘请独立精算师根据预期累计福利单位法, 采用无偏且相互一致的精算假设对有关人口统计变量和财务变量等作出估计, 计量设定受益计划所产生的义务, 并确定相关义务的归属期间。于资产负债表日, 本公司将设定受益计划所产生的义务按现值列示, 并将当期服务成本计入当期损益。

在职工劳动合同到期之前解除与职工的劳动关系, 或为鼓励职工自愿接受裁减而提出给予补偿的建议, 在本公司不能单方面撤回因解除劳动关系计划或裁减建议所提供的辞退福利时, 和本公司确认与涉及支付辞退福利的重组相关的成本两者孰早日, 确认辞退福利产生的职工薪酬负债, 并计入当期损益。但辞退福利预期在年度报告期结束后十二个月不能完全支付的, 按照其他长期职工薪酬处理。

职工内部退休计划采用上述辞退福利相同的原则处理。本公司将自职工停止提供服务日至正常退休日的期间拟支付的内退人员工资和缴纳的社会保险费等, 在符合预计负债确认条件时, 计入当期损益(辞退福利)。

本公司向职工提供的其他长期职工福利，符合设定提存计划的，按照设定提存计划进行会计处理，除此之外按照设定收益计划进行会计处理。

## 21、收入

### (1) 商品销售收入

在已将商品所有权上的主要风险和报酬转移给买方，既没有保留通常与所有权相联系的继续管理权，也没有对已售商品实施有效控制，收入的金额能够可靠地计量，相关的经济利益很可能流入企业，相关的已发生或将发生的成本能够可靠地计量时，确认商品销售收入的实现。

### (2) 提供劳务收入

在提供劳务交易的结果能够可靠估计的情况下，于资产负债表日按照完工百分比法确认提供的劳务收入。劳务交易的完工进度按已经发生的劳务成本占估计总成本的比例确定。

提供劳务交易的结果能够可靠估计是指同时满足：①收入的金额能够可靠地计量；②相关的经济利益很可能流入企业；③交易的完工程度能够可靠地确定；④交易中已发生和将发生的成本能够可靠地计量。

如果提供劳务交易的结果不能够可靠估计，则按已经发生并预计能够得到补偿的劳务成本金额确认提供的劳务收入，并将已发生的劳务成本作为当期费用。已经发生的劳务成本如预计不能得到补偿的，则不确认收入。

### (3) 建造合同收入

在建造合同的结果能够可靠估计的情况下，于资产负债表日按照完工百分比法确认合同收入和合同费用。合同完工进度按累计实际发生的合同成本占合同预计总成本的比例确定。

建造合同的结果能够可靠估计是指同时满足：①合同总收入能够可靠地计量；②与合同相关的经济利益很可能流入企业；③实际发生的合同成本能够清楚地区分和可靠地计量；④合同完工进度和为完成合同尚需发生的成本能够可靠地确定。

如建造合同的结果不能可靠地估计，但合同成本能够收回的，合同收入根据能够收回的实际合同成本予以确认，合同成本在其发生的当期确认为合同费用；合同成本不可能收回的，在发生时立即确认为合同费用，不确认合同收入。使建造合同的结果不能可靠估计的不确定因素不复存在的，按照完工百分比法确定与建造合同有关的收入和费用。

合同预计总成本超过合同总收入的，将预计损失确认为当期费用。

在建合同累计已发生的成本和累计已确认的毛利(亏损)与已结算的价款在资产负债表中以抵销后的净额列示。在建合同累计已发生的成本和累计已确认的毛利(亏损)之和超过已结算价款的部分作为存货列示；在建合同已结算的价款超过累计已发生的成本

与累计已确认的毛利(亏损)之和的部分作为预收款项列示。

## 22、政府补助

政府补助是指本公司从政府无偿取得货币性资产和非货币性资产,不包括政府作为所有者投入的资本。政府补助分为与资产相关的政府补助和与收益相关的政府补助。本公司将所取得的用于购建或以其他方式形成长期资产的政府补助界定为与资产相关的政府补助;其余政府补助界定为与收益相关的政府补助。若政府文件未明确规定补助对象,则采用以下方式将补助款划分为与收益相关的政府补助和与资产相关的政府补助:

(1) 政府文件明确了补助所针对的特定项目的,根据该特定项目的预算中将形成资产的支出金额和计入费用的支出金额的相对比例进行划分,对该划分比例需在每个资产负债表日进行复核,必要时进行变更;(2) 政府文件中对用途仅作一般性表述,没有指明特定项目的,作为与收益相关的政府补助。

政府补助为货币性资产的,按照收到或应收的金额计量。政府补助为非货币性资产的,按照公允价值计量;公允价值不能够可靠取得的,按照名义金额计量。按照名义金额计量的政府补助,直接计入当期损益。

本公司对于政府补助通常在实际收到时,按照实收金额予以确认和计量。但对于期末有确凿证据表明能够符合财政扶持政策规定的相关条件预计能够收到财政扶持资金,按照应收的金额计量。按照应收金额计量的政府补助应同时符合以下条件:(1) 应收补助款的金额已经过有权政府部门发文确认,或者可根据正式发布的财政资金管理办法的有关规定自行合理测算,且预计其金额不存在重大不确定性;(2) 所依据的是当地财政部门正式发布并按照《政府信息公开条例》的规定予以主动公开的财政扶持项目及其财政资金管理办法,且该管理办法应当是普惠性的(任何符合规定条件的企业均可申请),而不是专门针对特定企业制定的;(3) 相关的补助款批文中已明确承诺了拨付期限,且该款项的拨付是有相应财政预算作为保障的,因而可以合理保证其可在规定期限内收到;(4) 根据本公司和该补助事项的具体情况,应满足的其他相关条件(如有)。

与资产相关的政府补助,确认为递延收益,并在相关资产的使用寿命内平均分配计入当期损益。与收益相关的政府补助,用于补偿以后期间的相关费用和损失的,确认为递延收益,并在确认相关费用的期间计入当期损益;用于补偿已经发生的相关费用和损失的,直接计入当期损益。

已确认的政府补助需要返还时,存在相关递延收益余额的,冲减相关递延收益账面余额,超出部分计入当期损益;不存在相关递延收益的,直接计入当期损益。

## 23、递延所得税资产/递延所得税负债

### (1) 当期所得税

资产负债表日,对于当期和以前期间形成的当期所得税负债(或资产),以按照税法规定计算的预期应交纳(或返还)的所得税金额计量。

## （2）递延所得税资产及递延所得税负债

某些资产、负债项目的账面价值与其计税基础之间的差额，以及未作为资产和负债确认但按照税法规定可以确定其计税基础的项目的账面价值与计税基础之间的差额产生的暂时性差异，采用资产负债表债务法确认递延所得税资产及递延所得税负债。

与商誉的初始确认有关，以及与既不是企业合并、发生时也不影响会计利润和应纳税所得额（或可抵扣亏损）的交易中产生的资产或负债的初始确认有关的应纳税暂时性差异，不予确认有关的递延所得税负债。此外，对与子公司、联营企业及合营企业投资相关的应纳税暂时性差异，如果本公司能够控制暂时性差异转回的时间，而且该暂时性差异在可预见的未来很可能不会转回，也不予确认有关的递延所得税负债。除上述例外情况，本公司确认其他所有应纳税暂时性差异产生的递延所得税负债。

与既不是企业合并、发生时也不影响会计利润和应纳税所得额（或可抵扣亏损）的交易中产生的资产或负债的初始确认有关的可抵扣暂时性差异，不予确认有关的递延所得税资产。此外，对与子公司、联营企业及合营企业投资相关的可抵扣暂时性差异，如果暂时性差异在可预见的未来不是很可能转回，或者未来不是很可能获得用来抵扣可抵扣暂时性差异的应纳税所得额，不予确认有关的递延所得税资产。除上述例外情况，本公司以很可能取得用来抵扣可抵扣暂时性差异的应纳税所得额为限，确认其他可抵扣暂时性差异产生的递延所得税资产。

对于能够结转以后年度的可抵扣亏损和税款抵减，以很可能获得用来抵扣可抵扣亏损和税款抵减的未来应纳税所得额为限，确认相应的递延所得税资产。

资产负债表日，对于递延所得税资产和递延所得税负债，根据税法规定，按照预期收回相关资产或清偿相关负债期间的适用税率计量。

于资产负债表日，对递延所得税资产的账面价值进行复核，如果未来很可能无法获得足够的应纳税所得额用以抵扣递延所得税资产的利益，则减记递延所得税资产的账面价值。在很可能获得足够的应纳税所得额时，减记的金额予以转回。当拥有以净额结算的法定权利，且意图以净额结算或取得资产、清偿负债同时进行，本公司当期所得税资产及当期所得税负债以抵销后的净额列报。当拥有以净额结算当期所得税资产及当期所得税负债的法定权利，且递延所得税资产及递延所得税负债是与同一税收征管部门对同一纳税主体征收的所得税相关或者是对不同的纳税主体相关，但在未来每一具有重要性的递延所得税资产及负债转回的期间内，涉及的纳税主体意图以净额结算当期所得税资产和负债或是同时取得资产、清偿负债时，本公司递延所得税资产及递延所得税负债以抵销后的净额列报。

## （3）所得税费用

所得税费用包括当期所得税和递延所得税。

除确认为其他综合收益或直接计入股东权益的交易和事项相关的当期所得税和递

延所得税计入其他综合收益或股东权益,以及企业合并产生的递延所得税调整商誉的账面价值外,其余当期所得税和递延所得税费用或收益计入当期损益。

## 24、租赁

融资租赁为实质上转移了与资产所有权有关的全部风险和报酬的租赁,其所有权最终可能转移,也可能不转移。融资租赁以外的其他租赁为经营租赁。

### (1) 本公司作为承租人记录经营租赁业务

经营租赁的租金支出在租赁期内的各个期间按直线法计入相关资产成本或当期损益。初始直接费用计入当期损益。或有租金于实际发生时计入当期损益。

### (2) 本公司作为出租人记录经营租赁业务

经营租赁的租金收入在租赁期内的各个期间按直线法确认为当期损益。对金额较大的初始直接费用于发生时予以资本化,在整个租赁期间内按照与确认租金收入相同的基础分期计入当期损益;其他金额较小的初始直接费用于发生时计入当期损益。或有租金于实际发生时计入当期损益。

### (3) 本公司作为承租人记录融资租赁业务

于租赁期开始日,将租赁开始日租赁资产的公允价值与最低租赁付款额现值两者中较低者作为租入资产的入账价值,将最低租赁付款额作为长期应付款的入账价值,其差额作为未确认融资费用。此外,在租赁谈判和签订租赁合同过程中发生的,可归属于租赁项目的初始直接费用也计入租入资产价值。最低租赁付款额扣除未确认融资费用后的余额分别长期负债和一年内到期的长期负债列示。

未确认融资费用在租赁期内采用实际利率法计算确认当期的融资费用。或有租金于实际发生时计入当期损益。

### (4) 本公司作为出租人记录融资租赁业务

于租赁期开始日,将租赁开始日最低租赁收款额与初始直接费用之和作为应收融资租赁款的入账价值,同时记录未担保余值;将最低租赁收款额、初始直接费用及未担保余值之和与其现值之和的差额确认为未实现融资收益。应收融资租赁款扣除未实现融资收益后的余额分别长期债权和一年内到期的长期债权列示。

未实现融资收益在租赁期内采用实际利率法计算确认当期的融资收入。或有租金于实际发生时计入当期损益。

## 25、重要会计政策、会计估计的变更

无。

## 26、重大会计判断和估计

本公司在运用会计政策过程中,由于经营活动内在的不确定性,本公司需要对无法准确计量的报表项目的账面价值进行判断、估计和假设。这些判断、估计和假设是基于本公司管理层过去的历史经验,并在考虑其他相关因素的基础上做出的。这些判断、估



计和假设会影响收入、费用、资产和负债的报告金额以及资产负债表日或有负债的披露。然而，这些估计的不确定性所导致的实际结果可能与本公司管理层当前的估计存在差异，进而造成对未来受影响的资产或负债的账面金额进行重大调整。

本公司对前述判断、估计和假设在持续经营的基础上进行定期复核，会计估计的变更仅影响变更当期的，其影响数在变更当期予以确认；既影响变更当期又影响未来期间的，其影响数在变更当期和未来期间予以确认。

于资产负债表日，本公司需对财务报表项目金额进行判断、估计和假设的重要领域如下：

#### （1）租赁的归类

本公司根据《企业会计准则第 21 号——租赁》的规定，将租赁归类为经营租赁和融资租赁，在进行归类时，管理层需要对是否已将与租出资产所有权有关的全部风险和报酬实质上转移给承租人，或者本公司是否已经实质上承担与租入资产所有权有关的全部风险和报酬，作出分析和判断。

#### （2）坏账准备计提

本公司根据应收款项的会计政策，采用备抵法核算坏账损失。应收账款减值是基于评估应收账款的可收回性。鉴定应收账款减值要求管理层的判断和估计。实际的结果与原先估计的差异将在估计被改变的期间影响应收账款的账面价值及应收账款坏账准备的计提或转回。

#### （3）存货跌价准备

本公司根据存货会计政策，按照成本与可变现净值孰低计量，对成本高于可变现净值及陈旧和滞销的存货，计提存货跌价准备。存货减值至可变现净值是基于评估存货的可售性及其可变现净值。鉴定存货减值要求管理层在取得确凿证据，并且考虑持有存货的目的、资产负债表日后事项的影响等因素的基础上作出判断和估计。实际的结果与原先估计的差异将在估计被改变的期间影响存货的账面价值及存货跌价准备的计提或转回。

#### （4）金融工具公允价值

对不存在活跃交易市场的金融工具，本公司通过各种估值方法确定其公允价值。这些估值方法包括贴现现金流模型分析等。估值时本公司需对未来现金流量、信用风险、市场波动率和相关性等方面进行估计，并选择适当的折现率。这些相关假设具有不确定性，其变化会对金融工具的公允价值产生影响。

#### （5）非金融非流动资产减值准备

本公司于资产负债表日对除金融资产之外的非流动资产判断是否存在可能发生减值的迹象。对使用寿命不确定的无形资产，除每年进行的减值测试外，当其存在减值迹象时，也进行减值测试。其他除金融资产之外的非流动资产，当存在迹象表明其账面金

额不可收回时，进行减值测试。

当资产或资产组的账面价值高于可收回金额，即公允价值减去处置费用后的净额和预计未来现金流量的现值中的较高者，表明发生了减值。

公允价值减去处置费用后的净额，参考公平交易中类似资产的销售协议价格或可观察到的市场价格，减去可直接归属于该资产处置的增量成本确定。

在预计未来现金流量现值时，需要对该资产（或资产组）的产量、售价、相关经营成本以及计算现值时使用的折现率等作出重大判断。本公司在估计可收回金额时会采用所有能够获得的相关资料，包括根据合理和可支持的假设所作出有关产量、售价和相关经营成本的预测。

本公司至少每年测试商誉是否发生减值。这要求对分配了商誉的资产组或者资产组组合的未来现金流量的现值进行预计。对未来现金流量的现值进行预计时，本公司需要预计未来资产组或者资产组组合产生的现金流量，同时选择恰当的折现率确定未来现金流量的现值。

#### （6）折旧和摊销

本公司对投资性房地产、固定资产和无形资产在考虑其残值后，在使用寿命内按直线法计提折旧和摊销。本公司定期复核使用寿命，以决定将计入每个报告期的折旧和摊销费用数额。使用寿命是本公司根据对同类资产的以往经验并结合预期的技术更新而确定的。如果以前的估计发生重大变化，则会在未来期间对折旧和摊销费用进行调整。

#### （7）所得税

本公司在正常的经营活动中，有部分交易其最终的税务处理和计算存在一定的不确定性。部分项目是否能够在税前列支需要税收主管机关的审批。如果这些税务事项的最终认定结果同最初估计的金额存在差异，则该差异将对其最终认定期间的当期所得税和递延所得税产生影响。

#### （8）内部退养福利及补充退休福利

本公司内部退养福利和补充退休福利费用支出及负债的金额依据各种假设条件确定。这些假设条件包括折现率、平均医疗费用增长率、内退人员及离退人员补贴增长率和其他因素。实际结果和假设的差异将在发生时立即确认并计入当年费用。尽管管理层认为已采用了合理假设，但实际经验值及假设条件的变化仍将影响本公司内部退养福利和补充退休福利的费用及负债余额。

## 五、税项

### 1、主要税种及税率

税种	具体税率情况
增值税	应税收入按6%及17%的税率计算销项税，并按扣除当期允许抵扣的

税种	具体税率情况
	进项税额后的差额计缴增值税。
营业税	按应税营业额的5%计缴营业税。
城市维护建设税	按实际缴纳的流转税的7%计缴。
企业所得税	按应纳税所得额的15%、25%计缴。

## 2、税收优惠及批文

本公司系国家重点扶持的高新技术企业，自2014年10月取得证书，按15%的税率征收企业所得税，有效期三年。纳入合并范围的子公司适用25%的所得税率。

## 六、合并财务报表项目注释

以下注释项目（含公司财务报表主要项目注释）除非特别指出，期初指2015年1月1日，期末指2015年4月30日，“上期”指2014年度，“本期”指2015年1-4月。

### 1、货币资金

项目	期末余额	期初余额
库存现金	327,978.63	216,459.40
银行存款	92,561,211.72	208,989,451.37
其他货币资金	5,157,507.07	19,452,487.33
合计	98,046,697.42	228,658,398.10

注：因抵押、质押或冻结等对使用有限制的款项详见附注六、50。

### 2、应收票据

项目	期末余额	期初余额
银行承兑汇票	63,050,673.75	113,490,886.60
合计	63,050,673.75	113,490,886.60

注：因抵押、质押或冻结等对使用有限制的票据详见附注六、50。

### 3、应收账款

#### (1) 应收账款分类披露

类别	期末余额				账面价值
	账面余额		坏账准备		
	金额	比例(%)	金额	计提比例(%)	
单项金额重大并单独计提坏账准备的应收款项	10,851,283.90	1.70	10,851,283.90	100.00	
按信用风险特征组合计提坏	628,107,190.07	98.30	77,970,087.79	12.41	550,137,102.28

类别	期末余额				
	账面余额		坏账准备		账面价值
	金额	比例 (%)	金额	计提比例 (%)	
账准备的应收款项					
其中：应收关联方的款项	18,425,514.96	2.88			18,425,514.96
未到期质保金	36,793,878.50	5.76			36,793,878.50
按账龄分析法计提坏账准备的应收款组合	572,887,796.61	89.66	77,970,087.79	13.61	494,917,708.82
单项金额不重大但单独计提坏账准备的应收款项					
合计	638,958,473.97	100.00	88,821,371.69		550,137,102.28

(续)

类别	期初余额				
	账面余额		坏账准备		账面价值
	金额	比例 (%)	金额	计提比例 (%)	
单项金额重大并单独计提坏账准备的应收款项	114,364,457.55	20.15	9,346,234.89	8.17	105,018,222.66
按信用风险特征组合计提坏账准备的应收款项	452,838,042.09	79.78	53,425,622.98	11.80	399,412,419.11
其中：应收关联方的款项	3,590,908.00	0.63			3,590,908.00
未到期质保金					
按账龄分析法计提坏账准备的应收款组合	449,247,134.09	79.15	53,425,622.98	11.89	395,821,511.11
单项金额不重大但单独计提坏账准备的应收款项	404,700.00	0.07			404,700.00
合计	567,607,199.64	100.00	62,771,857.87		504,835,341.77

## ①期末单项金额重大并单项计提坏账准备的应收账款

应收账款（按单位）	期末余额			
	应收账款	坏账准备	计提比例	计提理由
浙江赐富化纤有限公司	10,851,283.90	10,851,283.90	100.00	对方申请破产
合计	10,851,283.90	10,851,283.90	—	—

注：本公司之子公司浙江煤科清洁能源有限公司（以下简称：浙江煤科）于2014年起诉浙江赐富化纤有限公司（以下简称：浙江赐富），要求其及时归还货款，浙江省桐乡市人民法院于2014年12月5日判决被告应于本判决生效之日起十日内支付浙江煤科货款12,660,213.90元（含未开票未确认收入部分）及利息损失。浙江赐富未按时支付，浙江煤科于2015年1月提起强制执行但未获付款。2015年4月8日，绍兴市柯桥区人民法院受理浙江赐富破产申请，并要求浙江赐富各债权人于2015年7月10日前向管理人申报债权，第一次债权人会议将于2015年8月8日进行。该案件现处于申报债权阶段，浙江赐富所欠债务规模庞大，其名下财产（土地、厂房等其他）均存在抵押，债权收回存在重大不确定性，本期对其全额计提坏账准备。

### ②组合中，按账龄分析法计提坏账准备的应收账款

账龄	期末余额		
	应收账款	坏账准备	计提比例（%）
1年以内	339,652,755.94	16,976,210.64	5.00
1至2年	106,570,881.55	10,657,088.16	10.00
2至3年	84,938,826.00	16,987,765.20	20.00
3至4年	13,927,592.16	6,963,796.09	50.00
4至5年	7,062,566.31	5,650,053.05	80.00
5年以上	20,735,174.65	20,735,174.65	100.00
合计	572,887,796.61	77,970,087.79	

#### （2）本期计提、收回或转回的坏账准备情况

本期计提坏账准备金额26,049,513.82元；本期收回或转回坏账准备金额0.00元。

#### （3）按欠款方归集的期末余额前五名的应收账款情况

本公司本期按欠款方归集的期末余额前五名应收账款汇总金额为133,841,190.52元，占应收账款期末余额合计数的比例为20.95%，相应计提的坏账准备期末余额汇总金额为17,997,401.75元。

## 4、预付款项

### （1）预付款项按账龄列示

账龄	期末余额		期初余额	
	金额	比例（%）	金额	比例（%）
1年以内	44,808,873.67	40.54	41,769,878.79	45.60
1至2年	36,932,915.93	33.42	18,896,479.19	20.63

2至3年	18,004,419.56	16.29	11,720,311.03	12.79
3年以上	10,776,402.37	9.75	19,221,240.42	20.98
合计	110,522,611.53	100.00	91,607,909.43	100.00

## (2) 按预付对象归集的期末余额前五名的预付款情况

本公司按预付对象归集的期末余额前五名预付账款汇总金额为 27,610,870.28 元，占预付账款期末余额合计数的比例为 24.98%。

## 5、应收利息

项目	期末余额	期初余额
煤炭科学研究总院南京研究所		289,219.11
中煤科工集团沈阳研究院		3,762,712.34
合计		4,051,931.45

## 6、其他应收款

## (1) 其他应收款分类披露

类别	期末余额				账面价值
	账面余额		坏账准备		
	金额	比例 (%)	金额	计提比例 (%)	
单项金额重大并单独计提坏账准备的其他应收款	26,362,870.07	41.93	12,330,000.00	46.77	14,032,870.07
按信用风险特征组合计提坏账准备的其他应收款	36,506,431.75	58.07	5,004,677.60	13.71	31,501,754.15
其中：应收关联方的款项	16,773,248.00	26.68			16,773,248.00
按账龄分析法计提坏账准备的应收款组合	19,733,183.75	31.39	5,004,677.60	25.36	14,728,506.15
单项金额不重大但单独计提坏账准备的其他应收款	-				-
合计	62,869,301.82	100.00	17,334,677.60		45,534,624.22

(续)

类别	期初余额		
	账面余额	坏账准备	账面价值

	金额	比例 (%)	金额	计提比例 (%)	
单项金额重大并单独计提坏账准备的其他应收款	26,362,870.07	24.35	12,330,000.00	46.77	14,032,870.07
按信用风险特征组合计提坏账准备的其他应收款	71,562,856.60	66.13	1,126,652.42	1.57	70,436,204.18
其中：应收关联方的款项	24,819,119.68	22.94			24,819,119.68
未到期质保金	45,397,739.50	41.95			45,397,739.50
按账龄分析法计提坏账准备的应收款组合	1,345,997.42	1.24	1,126,652.42	83.70	219,345.00
单项金额不重大但单独计提坏账准备的其他应收款	10,285,804.95	9.52			10,285,804.95
合计	108,211,531.62	100.00	13,456,652.42		94,754,879.20

## ①期末单项金额重大并单独计提坏账准备的其他应收款

其他应收款（按单位）	期末余额			
	其他应收款	坏账准备	计提比例	计提理由
北京源宏基业投资管理	12,330,000.00	12,330,000.00	100.00	账龄分析法
杭州聚能控股集团有限公司	14,032,870.07			子公司少数股东欠款，确定于2015年12月31日前还清
合计	26,362,870.07	12,330,000.00	—	—

## ②组合中，按账龄分析法计提坏账准备的其他应收款

账龄	期末余额		
	其他应收款	坏账准备	计提比例 (%)
1年以内	6,590,858.20	329,542.91	5.00
1至2年	3,817,167.00	381,716.70	10.00
2至3年	3,180,500.00	636,100.00	20.00
3至4年	4,946,881.13	2,473,440.57	50.00
4至5年	69,500.00	55,600.00	80.00
5年以上	1,119,022.05	1,119,022.05	100.00
合计	19,723,928.38	4,995,422.23	

## (2) 本期计提、收回或转回的坏账准备情况

本期计提坏账准备金额 3,878,025.18 元；本期收回或转回坏账准备金额 0.00 元。

(3) 按欠款方归集的期末余额前五名的其他应收款情况

单位名称	款项性质	期末余额	账龄	占其他应收款期末余额合计数的比例 (%)	坏账准备期末余额
杭州聚能控股集团有限公司	关联方往来款	14,032,870.07	2-3 年	22.32	
北京中煤矿山工程有限公司	关联方往来款	9,133,876.12	1 年以内	14.53	
天地科技股份有限公司	关联方往来款	3,632,869.11	1 年以内	5.78	
杭州燃油锅炉厂	欠款	3,000,000.00	2-3 年	4.77	600,000.00
陈卫强	备用金	2,171,799.28	2-3 年	3.45	434,359.86
合计		31,971,414.58	—	50.85	1,034,359.86

2011 年 12 月，本公司与杭州聚能控股集团有限公司（以下简称“聚能控股”）签订增资扩股协议，约定子公司浙江新源增资前的应收账款和对外借款由聚能控股负责收回，如果产生损失由聚能控股承担。2013 年 3 月，浙江煤科与聚能控股签订债务承担协议，由聚能控股于 2014 年 12 月 31 日前偿还尚未收回的对外借款。截至 2015 年 4 月 30 日，尚未收回的款项金额为 14,032,870.07 元，2015 年 5 月收回 2,000,000.00 元。

## 7、存货

### (1) 存货分类

项目	期末余额		
	账面余额	跌价准备	账面价值
原材料	92,165,488.83		92,165,488.83
在产品	16,224,768.45		16,224,768.45
产成品	63,435,157.82		63,435,157.82
周转材料	11,242.30		11,242.30
其他	1,316,589.07		1,316,589.07
合计	173,153,246.47		173,153,246.47

(续)



项目	期初余额		
	账面余额	跌价准备	账面价值
原材料	84,316,561.20		84,316,561.20
在产品	14,481,149.89		14,481,149.89
产成品	52,471,739.71		52,471,739.71
周转材料	21,608.20		21,608.20
建造合同形成的资产			
其他	894,430.37		894,430.37
合计	152,185,489.37		152,185,489.37

### 8、一年内到期的非流动资产

项目	期末余额	期初余额	备注
一年内摊销的长期待摊费用	215,308.93	125,766.23	
合计	215,308.93	125,766.23	

### 9、其他流动资产

项目	期末余额	期初余额
待抵扣增值税进项税额	175,601.72	977,856.16
合计	175,601.72	977,856.16

### 10、可供出售金融资产

#### (1) 可供出售金融资产情况

项目	期末余额			期初余额		
	账面余额	减值准备	账面价值	账面余额	减值准备	账面价值
可供出售权益工具						
其中：按公允价值计量的	115,967,381.80		115,967,381.80	97,708,657.44		97,708,657.44
按成本计量的	5,500,000.00		5,500,000.00	5,500,000.00		5,500,000.00
合计	121,467,381.80		121,467,381.80	103,208,657.44		103,208,657.44

#### (2) 期末按公允价值计量的可供出售金融资产

可供出售金融资产分类	可供出售权益工具	合计
权益工具的成本	7,915,342.45	7,915,342.45
公允价值	115,967,381.80	115,967,381.80
累计计入其他综合收益的公允价值变动金额	108,052,039.35	108,052,039.35
已计提减值金额		

#### (3) 期末按成本计量的可供出售金融资产

被投资单位	账面余额				减值准备				在被投资单位持股比例 (%)	本期现金红利
	期初	本期增加	本期减少	期末	期初	本期增加	本期减少	期末		
晋城蓝焰煤业股份有限公司	1,000,000.00			1,000,000.00						
山东泰山能源有限责任公司	1,000,000.00			1,000,000.00						
甘肃华亭煤电股份有限公司	1,000,000.00			1,000,000.00						
内蒙太西煤集团股份有限公司	500,000.00			500,000.00						
河南龙宇能源有限公司	2,000,000.00			2,000,000.00						
合计	5,500,000.00			5,500,000.00					—	

## 11、长期股权投资

被投资单位	期初余额	本期增减变动				
		追加投资	减少投资	权益法下确认的投资损益	其他综合收益调整	其他权益变动
一、联营企业						
上海克硫环保科技股份有限公司	5,532,569.26			579,999.14		
北京中煤矿山工程有限公司	23,810,435.85			-1,057,871.44		-70,273.87
北京天地华泰采矿工程技术公司	110,668,074.80			3,540,581.17		
山西天地王坡煤业有限公司	497,162,645.06			12,898,765.07		7,236,377.41
江苏大丰港煤炭检验检测中心有限公司	194,246.89			-17,691.05		
合计	637,367,971.86			15,943,782.89		7,166,103.54

(续)

被投资单位	本期增减变动			期末余额	减值准备期末余额
	宣告发放现金股利或利润	计提减值准备	其他		
一、联营企业					
上海克硫环保科技股份有限公司				6,112,568.40	
北京中煤矿山工程有限公司				22,682,290.54	
北京天地华泰采矿工程技术公司	9,360,000.00			104,848,655.97	
山西天地王坡煤业有限公司				517,297,787.54	
江苏大丰港煤炭检验检测中心有限				176,555.84	
合计	9,360,000.00			651,117,858.29	

## 12、固定资产

### (1) 固定资产情况

项目	房屋及建筑物	机器设备	运输工具
一、账面原值			
1、年初余额	208,116,881.04	69,553,067.84	30,314,919.58
2、本期增加金额		262,512.81	774,349.88
(1) 购置		262,512.81	428,670.88
(2) 在建工程转入			345,679.00
(3) 重分类调整			
(4) 抵账转入			
3、本期减少金额			
(1) 处置或报废			
(2) 重分类调整			
4、年末余额	208,116,881.04	69,815,580.65	31,089,269.46
二、累计折旧			
1、年初余额	14,415,627.70	26,589,576.21	17,481,257.10
2、本期增加金额	1,836,302.64	1,984,109.79	1,106,255.69
(1) 计提	1,836,302.64	1,984,109.79	1,106,255.69
(2) 重分类调整			

项目	房屋及建筑物	机器设备	运输工具
3、本期减少金额			
(1) 处置或报废			
(2) 重分类调整			
4、年末余额	16,251,930.34	28,573,686.00	18,587,512.79
三、减值准备			
1、年初余额			
2、本期增加金额			
(1) 计提			
(2) 重分类调整			
3、本期减少金额			
(1) 处置或报废			
(2) 重分类调整			
4、年末余额			
四、账面价值			
1、年末账面价值	191,864,950.70	41,241,894.65	12,501,756.67
2、年初账面价值	193,701,253.34	42,963,491.63	12,833,662.48

(续)

项目	电子及办公设备	特殊设备	其他	合计
一、账面原值				
1、年初余额	22,065,399.07	36,309,160.74	20,560,208.91	386,919,637.18
2、本期增加金额	417,811.89	910,000.03	160,341.88	2,525,016.49
(1) 购置	252,522.48	910,000.03	160,341.88	2,014,048.08
(2) 在建工程转入	165,289.41			510,968.41
(3) 重分类调整				
(4) 抵账转入				
3、本期减少金额	24,000.00			24,000.00
(1) 处置或报废	24,000.00			24,000.00
(2) 重分类调整				
4、年末余额	22,459,210.96	37,219,160.77	20,720,550.79	389,420,653.67
二、累计折旧				
1、年初余额	14,140,068.16	9,563,900.45	10,083,304.12	92,273,733.74
2、本期增加金额	724,589.00	1,167,350.74	681,795.34	7,500,403.20

项目	电子及办公设备	特殊设备	其他	合计
(1) 计提	724,589.00	1,167,350.74	681,795.34	7,500,403.20
(2) 重分类调整				
3、本期减少金额	24,000.00			24,000.00
(1) 处置或报废	24,000.00			24,000.00
(2) 重分类调整				
4、年末余额	14,840,657.16	10,731,251.19	10,765,099.46	99,750,136.94
三、减值准备				
1、年初余额			29,278.96	29,278.96
2、本期增加金额				
(1) 计提				
(2) 重分类调整				
3、本期减少金额				
(1) 处置或报废				
(2) 重分类调整				
4、年末余额			29,278.96	29,278.96
四、账面价值				
1、年末账面价值	7,618,553.80	26,487,909.58	9,926,172.37	289,641,237.77
2、年初账面价值	7,925,330.91	26,745,260.29	10,447,625.83	294,616,624.48

## (2) 未办妥产权证书的固定资产情况

项目	账面价值	未办妥产权证书的原因
采育基地房屋	134,170,969.40	预转固尚未办理竣工决算

## 13、在建工程

## (1) 在建工程情况

项目	年末余额			年初余额		
	账面余额	减值准备	账面价值	账面余额	减值准备	账面价值
15000KN 支架 试验台	10,570,994.09		10,570,994.09	10,570,994.09		10,570,994.09
30000KN 支架 试验台	6,147,598.32		6,147,598.32	6,147,598.32		6,147,598.32
采育项目	22,640,179.76		22,640,179.76	20,946,630.18		20,946,630.18
高效、低排放 煤粉工业锅炉 技术体系示范 应用	23,507,512.06		23,507,512.06	21,079,327.09		21,079,327.09
国家能源煤炭 高效利用与节 能减排技术装 备重点实验室	9,026,012.75		9,026,012.75	9,026,012.75		9,026,012.75

项目	年末余额			年初余额		
	账面余额	减值准备	账面价值	账面余额	减值准备	账面价值
节能分院高效煤粉工业锅炉生产基地	5,434,431.43		5,434,431.43	5,226,568.19		5,226,568.19
矿用油品车间采育建设	6,685,627.00		6,685,627.00	6,685,627.00		6,685,627.00
支撑体系实验室建设	8,195,554.00		8,195,554.00	8,195,554.00		8,195,554.00
26000 千牛立柱试验台	8,119,435.93		8,119,435.93	8,119,435.93		8,119,435.93
二期煤粉项目	35,527,168.83		35,527,168.83	20,100,906.47		20,100,906.47
其他	48,934,382.24	15,088,324.00	33,846,058.24	43,157,395.07	15,088,324.00	28,069,071.07
合计	184,788,896.41	15,088,324.00	169,700,572.41	159,256,049.09	15,088,324.00	144,167,725.09

(2) 重要在建工程项目本期变动情况

项目名称	预算数	期初余额	本期增加金额	本期转入固定资产金额	本期其他减少金额	期末余额
二期煤粉项目	33,029,940.00	20,100,906.47	15,426,262.36			35,527,168.83
15000KN 支架试验台	18,150,000.00	10,570,994.09				10,570,994.09
采育项目	480,000,000.00	20,946,630.18	1,693,549.58			22,640,179.76
高效、低排放煤粉工业锅炉技术体系示范应用	27,400,000.00	23,507,512.06				23,507,512.06
合计	558,579,940.00	75,126,042.80	17,119,811.94			92,245,854.74

(续)

工程名称	工程累计投入占预算比例 (%)	工程进度	利息资本化累计金额	其中：本期利息资本化金额	本期利息资本化率 (%)	资金来源
二期煤粉项目				490,650.14		贷款
15000KN 支架试验台						自筹
采育项目						自筹
高效、低排放煤粉工业锅炉技术体系示范应用						自筹
合计				490,650.14		

(3) 在建工程减值准备

项目	期初余额	本期增加	本期减少	期末余额	计提原因
合计	15,088,324.00			15,088,324.00	
煤代油	7,500,000.00			7,500,000.00	项目终止
宾馆建设	7,588,324.00			7,588,324.00	项目终止

14、固定资产清理

项目	期末余额	期初余额
电子及办公设备	34,687.41	34,687.41
合计	34,687.41	34,687.41

## 15、无形资产

### (1) 无形资产情况

项目	土地使用权	合计
一、账面原值		
1、期初余额	113,467,963.64	113,467,963.64
2、本期增加金额	477,494.00	477,494.00
(1) 购置	477,494.00	477,494.00
3、本期减少金额		
(1) 处置		
4、期末余额	113,945,457.64	113,945,457.64
二、累计摊销		
1、期初余额	12,449,013.27	12,449,013.27
2、本期增加金额	780,387.18	780,387.18
(1) 计提	780,387.18	780,387.18
3、本期减少金额		
(1) 处置		
4、期末余额	13,229,400.45	13,229,400.45
三、减值准备		
1、期初余额		
2、本期增加金额		
3、本期减少金额		
4、期末余额		
四、账面价值		
1、期末账面价值	100,716,057.19	100,716,057.19
2、期初账面价值	101,018,950.37	101,018,950.37

## 16、商誉

被投资单位名称或形成商誉的事项	期初余额	本期增加		本期减少		期末余额
		企业合并形成的	其他	处置	其他	
浙江煤科清洁能源有限	3,564,007.64					3,564,007.64

公司					
合计	3,564,007.64				3,564,007.64

## 17、长期待摊费用

项目	期初余额	本期增加金额	本期摊销金额	其他减少金额	期末数
装修支出	658,170.79		54,847.57		603,323.22
技术服务费	534,233.14		23,966.68		510,266.46
其他	2,740.25		685.08		2,055.17
土地租赁费	611,277.20		4,770.32		606,506.88
车辆租赁费		833,503.71	178,843.56		654,660.15
减：一年内摊销部分	125,766.23				215,308.93
合计	1,680,655.15	833,503.71	263,113.21		2,161,502.95

## 18、递延所得税资产/递延所得税负债

## (1) 递延所得税资产明细

项目	期末余额		期初余额	
	可抵扣暂时性差异	递延所得税资产	可抵扣暂时性差异	递延所得税资产
资产减值准备	87,025,106.72	13,453,557.76	66,863,775.13	9,035,788.29
应付工资			2,600,000.00	390,000.00
离职后福利	222,870,000.00	33,430,500.00	223,820,000.00	33,573,000.00
其他			1,322,168.27	198,325.24
合计	309,895,106.72	46,884,057.76	294,605,943.40	43,197,113.53

## (2) 递延所得税负债明细

项目	期末余额		期初余额	
	应纳税暂时性差异	递延所得税负债	应纳税暂时性差异	递延所得税负债
可供出售金融资产公允价值变动	108,052,039.35	16,207,805.92	89,793,314.99	13,473,497.26
合计	108,052,039.35	16,207,805.92	89,793,314.99	13,473,497.26

## 19、其他非流动资产

项目	期末余额	期初余额
购置固定资产的预付款	700,000.00	1,366,615.00
合计	700,000.00	1,366,615.00

## 20、短期借款

## (1) 短期借款分类



项目	期末余额	期初余额
抵押借款	40,000,000.00	43,000,000.00
保证借款	89,800,000.00	67,700,000.00
信用借款	20,000,000.00	40,000,000.00
合计	149,800,000.00	150,700,000.00

## (2) 抵押借款

贷款单位	借款余额	抵押物
农行崇福支行	11,000,000.00	土地房产
工行桐乡崇福支行	10,000,000.00	土地使用权
工行桐乡崇福支行	10,000,000.00	土地使用权
工行桐乡崇福支行	9,000,000.00	土地使用权
合计	40,000,000.00	—

## (3) 保证借款

贷款单位	借款余额	担保人
工行桐乡崇福支行	57,800,000.00	煤炭科学研究总院
农行崇福支行	7,000,000.00	煤炭科学研究总院
工行桐乡崇福支行	5,000,000.00	煤炭科学研究总院
中信银行桐乡支行	10,000,000.00	煤炭科学技术研究院有限公司
农行崇福支行	10,000,000.00	煤炭科学技术研究院有限公司
合计	89,800,000.00	

## 21、应付票据

种类	期末余额	期初余额
银行承兑汇票	4,190,800.00	4,190,800.00
合计	4,190,800.00	4,190,800.00

## 22、应付账款

## (1) 应付账款列示

项目	期末余额	期初余额
1年以内	45,241,163.96	100,497,554.71
1至2年	46,885,111.83	44,402,963.43
2至3年	36,381,236.75	16,955,204.66
3年以上	15,985,904.48	11,357,613.29
合计	144,493,417.02	173,213,336.09

## (2) 账龄超过 1 年的重要应付账款

项目	期末余额	未偿还或结转的原因
内蒙古太西煤集团兴泰煤化有限责任公司	18,109,879.04	未到结算期
神华能源股份公司神东煤炭分公司	20,499,515.80	未到结算期
诸暨市嘉成环境工程有限公司	20,270,971.30	未到结算期
中国煤炭地质总局水文物测队	16,045,900.00	未到结算期
北京国联安华矿业技术开发有限公司	13,344,931.42	未到结算期
山西创奇实业有限公司	10,981,055.50	未到结算期
合计	99,252,253.06	

## 23、预收款项

## (1) 预收款项列示

项目	期末余额	期初余额
1 年以内	22,484,838.24	33,423,001.61
1 至 2 年	31,627,312.25	26,608,144.66
2 至 3 年	26,233,026.20	2,802,426.69
3 年以上	29,680,429.89	33,102,169.34
合计	110,025,606.58	95,935,742.30

## (2) 账龄超过 1 年的重要预收款项

项目	期末余额	未偿还或结转的原因
科技发展部科研项目来款	14,426,035.00	科研项目未结束
低浓度煤层气除氧与变压吸附集成浓缩工业化技术与装备研究	10,176,236.43	科研项目未结束
合计	24,602,271.43	

## 24、应付职工薪酬

## (1) 应付职工薪酬列示

项目	期初余额	本期增加	本期减少	期末余额
一、短期薪酬	98,707,488.85	64,266,982.92	149,855,777.68	13,118,694.09
二、离职后福利-设定提存计划		9,726,477.66	9,714,161.46	12,316.20
三、辞退福利		4,000.00	4,000.00	
合计	98,707,488.85	73,997,460.58	159,573,939.14	13,131,010.29

## (2) 短期薪酬列示

项目	期初余额	本期增加	本期减少	期末余额
1、工资、奖金、津贴和补贴	92,409,178.03	42,272,148.43	127,975,662.11	6,705,664.35
2、职工福利费		775,817.03	775,817.03	
3、社会保险费	2,947,762.72	8,388,464.24	8,381,433.52	2,954,793.44
其中：医疗保险费	2,947,762.72	7,652,764.06	7,646,464.46	2,954,062.32
工伤保险费		302,656.24	302,375.04	281.20
生育保险费		433,043.94	432,594.02	449.92
4、住房公积金		4,543,896.48	4,536,936.48	6,960.00
5、工会经费和职工教育经费	2,216,701.20	345,678.79	244,950.59	2,317,429.40
其他	1,133,846.90	7,940,977.95	7,940,977.95	1,133,846.90
合计	98,707,488.85	64,266,982.92	149,855,777.68	13,118,694.09

## (3) 设定提存计划列示

项目	期初余额	本期增加	本期减少	期末余额
1、基本养老保险		7,170,426.72	7,158,729.52	11,697.20
2、失业保险费		377,757.49	377,138.49	619.00
3、企业年金缴费		2,178,293.45	2,178,293.45	-
合计		9,726,477.66	9,714,161.46	12,316.20

## 25、应交税费

项目	期末余额	期初余额
增值税	10,045,495.38	8,137,251.43
营业税	601,283.79	118,250.82
企业所得税	5,845,626.83	6,424,427.01
城市维护建设税	504,373.39	410,517.32
房产税	137,370.24	
土地使用税	118,362.70	
个人所得税	508,799.71	432,773.00
教育费附加	371,696.72	294,875.28
其他	17,903.52	22,874.02
合计	18,150,912.28	15,840,968.88

## 26、应付利息

项目	期末余额	期初余额
短期借款应付利息	134,794.52	69,422.22

项目	期末余额	期初余额
合计	134,794.52	69,422.22

**27、应付股利**

项目	年末余额	年初余额
中国煤炭科工集团有限公司	126,038,652.13	
合计	126,038,652.13	

**28、其他应付款**

项目	期末余额	期初余额
1年以内	20,364,840.03	10,206,972.36
1至2年	3,626,896.38	2,228,520.15
2至3年	742,472.41	554,625.13
3年以上	71,877,373.96	99,105,318.69
合计	96,611,582.78	112,095,436.33

**29、长期借款**

项目	期末余额	期初余额
信用借款	88,140,000.00	88,140,000.00
合计	88,140,000.00	88,140,000.00

**30、长期应付职工薪酬****(1) 长期应付职工薪酬表**

项目	期末余额	期初余额
一、离职后福利-设定受益计划净负债	222,870,000.00	223,820,000.00
二、辞退福利		
三、其他长期福利		
合计	222,870,000.00	223,820,000.00

**(2) 设定受益计划变动情况**

项目	本期发生额(万元)	上年发生额(万元)
一、期初余额	223,820,000.00	186,840,000.00
二、计入当期损益的设定受益成本	2,630,000.00	8,140,000.00
1、当期服务成本		
2、过去服务成本		
3、结算利得(损失以“-”表示)		
4、利息净额	2,630,000.00	8,140,000.00

项目	本期发生额(万元)	上年发生额(万元)
三、计入其他综合收益的设定收益成本	5,520,000.00	43,270,000.00
1、精算利得(损失以“-”表示)	5,520,000.00	43,270,000.00
四、其他变动	-9,100,000.00	-14,430,000.00
1、结算时支付的对价		
2、已支付的福利	9,100,000.00	14,420,000.00
3、接受划拨资产及负债		
4、其他		10,000.00
五、期末余额	222,870,000.00	223,820,000.00

### 31、专项应付款

项目	期初余额	本期增加	本期减少	期末余额	形成原因
煤衍生油制清洁燃料 试验平台建设	26,170,000.00			26,170,000.00	基建项目拨款
高效、低排放煤粉工 业锅炉技术体系示范 应用	27,400,000.00			27,400,000.00	基建项目拨款
节能分院高效煤粉工 业锅炉生产基地	5,720,000.00			5,720,000.00	基建项目拨款
装备分院高效煤粉工 业锅炉生产基地	4,000,000.00			4,000,000.00	基建项目拨款
合计	63,290,000.00			63,290,000.00	

### 32、递延收益

项目	期初余额	本期增加	本期减少	期末余额	形成原因
财政拨款	62,233,361.37	631,880.36	1,164,614.06	61,700,627.67	
财政贴息	18,549,000.00		162,000.00	18,387,000.00	
合计	80,782,361.37	631,880.36	1,326,614.06	80,087,627.67	—

其中，涉及政府补助的项目：

负债项目	期初余额	本期新增补 助金额	本期计入营业 外收入金额	其他变动	期末余额	与资产相关/ 与收益相关
低浓度煤层气除氧与变压吸 附集成浓缩工业化技术与装 备研究	6,456,234.45			-215,181.52	6,241,052.93	与资产相关
支撑体系实验室基建	5,610,000.00				5,610,000.00	与资产相关

负债项目	期初余额	本期新增补助金额	本期计入营业外收入金额	其他变动	期末余额	与资产相关/与收益相关
煤炭高效开采与装备	5,425,500.00				5,425,500.00	与资产相关
煤的转化及洁净利用	5,330,000.00				5,330,000.00	与资产相关
采掘机械装备国家工程实验	5,000,000.00			-6,184.44	4,993,815.56	与资产相关
支撑体系实验室建设	4,770,000.00				4,770,000.00	与资产相关
国拨经费购科研设备资产	1,843,098.52			-190,766.44	1,652,332.08	与资产相关
煤矿节能中心测试装置	1,800,000.00				1,800,000.00	与资产相关
煤矿开采装备用难燃液压传动介质关键技术及产业化	1,799,700.14				1,799,700.14	与资产相关
煤层气与煤炭协调开发模式与评价技术	1,468,702.06			-59,140.56	1,409,561.50	与资产相关
其他	41,279,126.20	631,880.36	162,000.00	-693,341.10	41,055,665.46	与资产相关
合计	80,782,361.37	631,880.36	162,000.00	-1,164,614.06	80,087,627.67	

### 33、实收资本

投资者名称	期初余额		本期增加	本期减少	期末余额	
	投资金额	所占比例(%)			投资金额	所占比例(%)
合计	50,000,000.00	100.00			50,000,000.00	100.00
中国煤炭科工集团有限公司	50,000,000.00	100.00			50,000,000.00	100.00

### 34、资本公积

项目	期初余额	本期增加	本期减少	期末余额
资本溢价	978,353,437.52		11,732,496.96	966,620,940.56
其他资本公积	15,098,793.09	7,166,103.54		22,264,896.63
合计	993,452,230.61	7,166,103.54	11,732,496.96	988,885,837.19

注：权益法投资单位其他权益变动，本公司本期按持股比例增加资本公积 7,166,103.54 元；本公司本期无偿转出资产减少资本公积 11,732,496.96 元。

### 35、其他综合收益

项目	期初余额	本期发生金额				期末余额
		本期所得税前发生额	减：前期计入其他综合收益当期转入损益	减：所得税费用	税后归属于母公司	

项目	期初余额	本期发生金额					期末余额
		本期所得税前发生额	减：前期计入其他综合收益当期转入损益	减：所得税费用	税后归属于母公司	税后归属于少数股东	
一、以后不能重分类进损益的其他综合收益	-36,669,000.00	-5,520,000.00		-828,000.00	-4,692,000.00		-41,361,000.00
其中：重新计量设定受益计划净负债或净资产的变动	-36,669,000.00	-5,520,000.00		-828,000.00	-4,692,000.00		-41,361,000.00
权益法下在被投资单位不能重分类进损益的其他综合收益中享有的份额							
二、以后将重分类进损益的其他综合收益	76,319,817.73	18,258,724.36		2,734,308.66	15,524,415.70		91,844,233.43
其中：权益法下在被投资单位以后将重分类进损益的其他综合收益中享有的份额							
可供出售金融资产公允价值变动损益	76,319,817.73	18,258,724.36		2,734,308.66	15,524,415.70		91,844,233.43
其他综合收益合计	39,650,817.73	12,738,724.36		1,906,308.66	10,832,415.70		50,483,233.43

## 36、盈余公积

项目	期初余额	本期增加	本期减少	期末余额
法定盈余公积	13,414,505.66	2,630,367.43		16,044,873.09

项目	期初余额	本期增加	本期减少	期末余额
合计	13,414,505.66	2,630,367.43		16,044,873.09

**37、未分配利润**

项目	本期	上年
调整前上期末未分配利润	230,238,282.48	133,518,431.77
调整期初未分配利润合计数（调增+，调减-）	2,614,774.64	480,900.44
调整后期初未分配利润	232,853,057.12	133,999,332.21
加：本期归属于母公司股东的净利润	17,870,874.90	133,305,480.47
减：提取法定盈余公积	2,630,367.43	13,411,755.56
提取任意盈余公积		
提取一般风险准备		
应付普通股股利	126,038,652.13	21,040,000.00
转作股本的普通股股利		
期末未分配利润	122,054,912.46	232,853,057.12

注：期初调整事项详见附注十一。

**38、营业收入和营业成本**

项目	本期发生额		上年发生额	
	收入	成本	收入	成本
主营业务	275,597,751.26	162,028,794.53	1,131,933,814.31	714,948,154.51
其他业务	7,384,647.32	1,732,178.71	905,698.12	24,974.34
合计	282,982,398.58	163,760,973.24	1,132,839,512.43	714,973,128.85

**39、营业税金及附加**

项目	本期发生额	上年发生额
营业税	680,810.66	2,401,462.10
城市维护建设税	698,815.38	2,354,133.25
教育费附加	558,086.00	2,188,092.95
其他	129.88	18,034.00
合计	1,937,841.92	6,961,722.30

注：各项营业税金及附加的计缴标准详见附注五、税项。

**40、销售费用**



项目	本期发生额	上年发生额
工资	1,021,880.96	3,873,766.96
办公费	138,712.98	941,983.88
折旧费	145,848.72	597,321.47
修理费	214,311.39	817,414.77
汽车费用支出	1,102,425.63	5,014,318.47
差旅费	553,411.52	1,633,377.52
运杂费	2,020,008.04	5,415,069.20
包装费	298,376.08	422,598.33
劳务费	1,435,811.60	2,322,645.64
职工福利	87,516.80	133,231.75
其他	513,435.22	4,217,424.01
合计	7,531,738.94	25,389,152.00

**41、管理费用**

项目	本期发生额	上年发生额
工资	23,539,206.21	121,351,717.14
社会保险费	4,263,109.59	13,567,241.93
住房公积金	2,926,108.10	5,660,305.40
辞退福利	6,880,466.06	9,554,875.46
折旧费	4,336,480.53	12,479,700.33
房屋租赁费	7,615,574.04	13,647,712.57
房产税	2,364,488.12	2,399,534.77
差旅费	3,323,013.70	7,934,491.40
研究与开发费	5,778,379.96	45,088,037.68
离退休人员支出	5,133,933.47	29,248,516.90
其他	19,391,450.03	20,417,764.16
合计	85,552,209.81	281,349,897.74

**42、财务费用**

项目	本期发生额	上年发生额
利息支出	2,696,155.67	9,831,169.48
减：利息收入	338,873.84	1,243,704.82
减：汇兑收益		3.08
现金折扣		16,290.00

项目	本期发生额	上年发生额
退休计划折现费用	2,630,000.00	8,140,000.00
手续费支出	54,154.31	213,538.21
合计	5,041,436.14	16,957,289.79

**43、资产减值损失**

项目	本期发生额	上年发生额
坏账损失	29,927,539.00	20,033,460.78
合计	29,927,539.00	20,033,460.78

**44、投资收益**

项目	本期发生额	上年发生额
权益法核算的长期股权投资收益	15,943,782.89	57,105,246.51
可供出售金融资产在持有期间的投资收益		2,412,859.01
合计	15,943,782.89	59,518,105.52

**45、营业外收入**

项目	本期发生额	上年发生额	计入当期非经常性损益的金额
非流动资产处置利得合计	25,760.40	61,196.23	25,760.40
其中：固定资产处置利得	25,760.40	61,196.23	25,760.40
接受捐赠		500,000.00	
政府补助（详见下表：政府补助明细表）	10,850,660.00	35,664,100.00	162,660.00
其他	17,800.00	1,322,343.54	17,800.00
合计	10,894,220.40	37,547,639.77	206,220.40

其中，计入当期损益的政府补助：

补助项目	本期发生数	上年发生数	与资产相关/与收益相关
事业费补助	10,688,000.00	32,063,700.00	与收益相关
采育基地财政贴息	162,000.00	486,000.00	与资产相关
老旧汽车补贴		4,000.00	
防伪税控技术维护费	660.00	400.00	与收益相关
桐乡市崇福镇经济发展服务中心奖励		30,000.00	
桐乡市崇福财政局水煤浆添加剂改性及应用补助		60,000.00	

补助项目	本期发生数	上年发生数	与资产相关/与收益相关
桐乡市崇福财政		3,020,000.00	
合计	10,850,660.00	35,664,100.00	

#### 46、营业外支出

项目	本期发生额	上年发生额	计入当期非经常性损益的金额
非流动资产处置损失合计		1,030,838.18	
其中：固定资产处置损失		1,030,838.18	
罚款支出	48.07	61,096.22	48.07
对外捐赠支出		60,000.00	
盘亏损失		155.00	
水利建设基金	56,955.38		56,955.38
其他	2,000.00	231,550.86	2,000.00
合计	59,003.45	1,383,640.26	59,003.45

#### 47、所得税费用

##### (1) 所得税费用表

项目	本期发生额	上年发生额
当期所得税费用	6,097,366.38	22,971,110.79
递延所得税费用	-2,858,944.23	-205,885.75
合计	3,238,422.15	22,765,225.04

##### (2) 会计利润与所得税费用调整过程

项目	本期发生额
利润总额	16,009,659.37
按法定/适用税率计算的所得税费用	2,401,448.91
子公司适用不同税率的影响	-3,343,054.65
调整以前期间所得税的影响	-34,649.02
非应税收入的影响	
不可抵扣的成本、费用和损失的影响	3,583,496.07
使用前期未确认递延所得税资产的可抵扣亏损的影响	
本期未确认递延所得税资产的可抵扣暂时性差异或可抵扣亏损的影响	631,180.85
税率调整导致期初递延所得税资产/负债余额的变化	

项目	本期发生额
所得税费用	3,238,422.15

#### 48、其他综合收益

详见附注六、35。

#### 49、现金流量表项目

##### (1) 收到其他与经营活动有关的现金

项目	本期发生额	上年发生额
利息收入	338,873.84	1,127,386.44
收到往来款	104,295,847.38	231,161,341.06
财政补贴	10,688,000.00	35,173,700.00
收回保证金	3,217,222.00	17,849,884.73
其他	1,376,525.44	495,591.32
员工归还备用金	639,170.16	13,811,321.79
合计	120,555,638.82	299,619,225.34

##### (2) 支付其他与经营活动有关的现金

项目	本期发生额	上年发生额
保险费	93,851.06	1,484,543.50
修理费	149,737.01	508,054.81
差旅费	2,937,242.90	3,118,450.48
聘请中介机构费	383,832.46	77,209.75
办公费	892,294.31	478,353.13
租赁费	90,600.00	924,681.79
咨询费	148,396.23	208,701.84
排污费	109,136.00	153,327.57
包装费		422,598.33
运输费	1,224,735.39	11,285,955.06
广告费		218,026.00
手续费	45,250.39	213,538.21
支付往来款	71,626,651.40	204,838,480.72
其他	8,890,914.40	52,412,460.28
个人备用金借款	5,775,384.29	15,339,630.60
研发费	2,490,762.87	36,123,874.03
保证金	3,470,000.00	7,296,497.24

项目	本期发生额	上年发生额
供暖费	1,772,931.56	5,291,109.30
水电费	1,447,578.08	738,518.25
合计	101,549,298.35	341,134,010.89

## (3) 收到其他与投资活动有关的现金

项目	本期发生额	上年发生额
总院无偿转入的货币资金		193,417,881.49
无偿划入子公司持有货币资金		39,483,607.05
合计		232,901,488.54

## 50、现金流量表补充资料

## (1) 现金流量表补充资料

补充资料	本期金额	上年金额
<b>1、将净利润调节为经营活动现金流量：</b>		
净利润	13,092,810.69	140,091,740.96
加：资产减值准备	29,927,539.00	20,033,460.78
固定资产折旧、油气资产折耗、生产性生物资产折旧	7,500,403.20	18,276,224.39
无形资产摊销	302,893.18	2,270,839.72
长期待摊费用摊销	263,113.21	290,308.94
处置固定资产、无形资产和其他长期资产的损失（收益以“-”号填列）	-25,760.40	969,641.95
固定资产报废损失（收益以“-”号填列）		
公允价值变动损失（收益以“-”号填列）		
财务费用（收益以“-”号填列）	2,696,155.67	9,831,166.40
投资损失（收益以“-”号填列）	-15,943,782.89	-59,518,105.52
递延所得税资产减少（增加以“-”号填列）	-2,858,944.23	-205,885.75
递延所得税负债增加（减少以“-”号填列）		
存货的减少（增加以“-”号填列）	-21,350,460.23	-18,795,945.56
经营性应收项目的减少（增加以“-”号填列）	-74,221,528.85	-120,271,101.46
经营性应付项目的增加（减少以“-”号填列）	-48,275,441.25	-257,609,425.71
其他		
经营活动产生的现金流量净额	<b>-108,893,002.90</b>	<b>-264,637,080.86</b>
<b>2、不涉及现金收支的重大投资和筹资活动：</b>		
债务转为资本		

补充资料	本期金额	上年金额
一年内到期的可转换公司债券		
融资租入固定资产		
<b>3、现金及现金等价物净变动情况：</b>		
现金的期末余额	92,889,190.35	209,205,910.77
减：现金的期初余额	209,205,910.77	240,466,860.61
加：现金等价物的期末余额		
减：现金等价物的期初余额		
现金及现金等价物净增加额	<b>-116,316,720.42</b>	<b>-31,260,949.84</b>

## (2) 现金及现金等价物的构成

项目	期末余额	期初余额
一、现金	92,889,190.35	209,205,910.77
其中：库存现金	327,978.63	216,459.40
可随时用于支付的银行存款	92,561,211.72	208,989,451.37
可随时用于支付的其他货币资金		
二、现金等价物		
其中：三个月内到期的债券投资		
三、期末现金及现金等价物余额	92,889,190.35	209,205,910.77

注：现金和现金等价物不含母公司或集团内子公司使用受限制的现金和现金等价物。

## 51、所有权或使用权受限制的资产

项目	期末账面价值	受限原因
货币资金—银行存款	5,157,507.07	本公司保证金 4,502,000.00 元账户，本公司之子公司浙江煤科电费保证金 355,507.07 元,300,000.00 质押给银行
货币资金—银行存款	2,146,736.15	账户尚未办理变更
固定资产-运输设备	7,449,153.85	车辆所有权证尚未变更
固定资产-房屋	134,170,969.40	暂估转固资产，采育基地一期项目暂估转固，待该项工程全部完工后一并办理权属证书
无形资产	74,897,836.49	土地使用权证尚未变更
长期股权投资	22,682,290.55	被投资单位工商变更登记尚未办理完毕
可供出售金融资产	3,000,000.00	被投资单位工商变更登记尚未办理完毕
合计	249,504,493.51	

注：上述权属变更事项的后续进展详见附注十、资产负债表日后事项

## 七、在其他主体中的权益

## 1、在子公司中的权益

## (1) 企业集团的构成

子公司名称	主要经营地	注册地	业务性质	持股比例 (%)		取得方式
				直接	间接	
北京神州鼎天数码信息技术有限公司	北京	北京	技术服务	100.00	100.00	同一控制下企业合并
煤科(沧州)煤炭检测有限公司	河北	河北	检测服务	100.00	100.00	投资设立
煤科(天津)煤炭检测中心	天津	天津	检测服务	100.00	100.00	同一控制下企业合并
浙江煤科清洁能源有限公司	浙江	浙江	销售	51.00	51.00	同一控制下企业合并
阿拉善盟科兴炭业有限公司	内蒙古	内蒙古	销售	51.00	51.00	同一控制下企业合并

## (2) 重要的非全资子公司

子公司名称	少数股东的持股比例 (%)	本期归属于少数股东的损益	本期向少数股东分派的股利	期末少数股东权益余额
阿拉善盟科兴炭业有限公司	49.00	-448,727.28		24,095,537.28
浙江煤科清洁能源有限公司	49.00	-4,650,910.40		42,086,626.90

## (3) 重要的非全资子公司的主要财务信息

子公司名称	期末余额					
	流动资产	非流动资产	资产合计	流动负债	非流动负债	负债合计
阿拉善盟科兴炭业有限公司	40,464,169.41	22,293,768.98	62,757,938.39	13,583,372.51		13,583,372.51
浙江煤科清洁能源有限公司	161,770,511.90	87,443,147.79	249,213,659.69	164,869,506.20		164,869,506.20

(续)

子公司名称	期初余额					
	流动资产	非流动资产	资产合计	流动负债	非流动负债	负债合计
阿拉善盟科兴炭业有限公司	43,327,190.39	22,378,495.58	65,705,685.97	15,615,350.13		15,615,350.13
浙江煤科清洁能源有限公司	160,726,476.09	72,642,198.55	233,368,674.64	137,243,219.45		137,243,219.45

(续)

子公司名称	本期发生额				上年发生额			
	营业收入	净利润	综合收益总额	经营活动现金流量	营业收入	净利润	综合收益总额	经营活动现金流量
阿拉善盟科兴炭业有限公司	8,800,621.02	-915,769.96		-4,585,246.03	37,142,180.70	1,745,692.88		1,592,240.07
浙江煤科清洁能源有限公司	65,620,312.89	-9,491,653.88		-3,990,146.34	211,308,355.87	12,103,818.33		50,380,883.37

## 2、在合营企业或联营企业中的权益

### (1) 重要联营企业

合营企业或联营企业名称	主要经营地	注册地	业务性质	持股比例(%)		对合营企业或联营企业投资的会计处理方法
				直接	间接	
上海克硫环保科技有限公司	上海	上海	环保技术	20.00	20.00	权益法
北京中煤矿山工程有限公司	北京	北京	工程施工	25.23	25.23	权益法
北京天地华泰采矿工程技术公司	北京	北京	矿井工程勘察、设计、施工、监理、造价咨询、招标代理	39.00	39.00	权益法
山西天地王坡煤业有限公司	山西	山西	开采原煤；煤炭科技开发	21.93	21.93	权益法
江苏大丰港煤炭检验检测中心有限	江苏	江苏	煤炭检验检测	20.00	20.00	权益法

### (1) 重要联营企业的主要财务信息

项目	期末余额/本期发生额			期初余额/上年发生额		
	北京天地华泰采矿工程技术公司	山西天地王坡煤业有限公司	上海克硫环保科技有限公司	北京天地华泰采矿工程技术公司	山西天地王坡煤业有限公司	上海克硫环保科技有限公司
流动资产	338,476,771.55	1,273,687,756.66	91,484,924.16	375,894,657.50	1,192,199,445.37	108,350,209.69
非流动资产	55,752,586.26	2,040,508,422.69	12,345,647.28	62,810,747.17	2,085,104,373.93	13,225,919.12
资产合计	394,229,357.81	3,314,196,179.35	103,830,571.44	438,705,404.67	3,277,303,819.30	121,576,128.81
流动负债	117,199,673.42	302,632,256.56	73,267,729.42	146,599,270.20	364,935,821.02	93,913,282.50
非流动负债	432,461.10	648,587,168.75		337,021.70	640,717,825.33	



项目	期末余额/本期发生额			期初余额/上年发生额		
	北京天地华泰采矿工程技术公司	山西天地王坡煤业有限公司	上海克硫环保科技股份有限公司	北京天地华泰采矿工程技术公司	山西天地王坡煤业有限公司	上海克硫环保科技股份有限公司
负债合计	117,632,134.52	951,219,425.31	73,267,729.42	146,936,291.90	1,005,653,646.35	93,913,282.50
少数股东权益	7,754,515.68	4,117,713.74		8,004,818.42	4,606,647.84	
归属于母公司股东权益	268,842,707.61	2,358,859,040.30	30,562,842.02	283,764,294.35	2,267,043,525.11	27,662,846.31
按持股比例计算的净资产份额	104,848,655.97	517,297,787.54	6,112,568.40	110,668,074.80	497,162,645.06	5,532,569.26
调整事项						
—商誉						
—内部交易未实现利润						
—其他						
对联营企业权益投资的账面价值	104,848,655.97	517,297,787.54	6,112,568.40	110,668,074.80	497,162,645.06	5,532,569.26
存在公开报价的联营企业权益投资的公允价值						
营业收入	95,777,377.51	362,445,976.44	27,356,106.35	425,826,339.54	1,061,232,739.87	77,297,174.72
净利润	9,078,413.26	58,817,898.17	2,899,995.71	41,557,206.63	176,344,430.48	2,674,845.96
终止经营的净利润						
其他综合收益						
综合收益总额	9,078,413.26	58,817,898.17	2,899,995.71	41,557,206.63	176,344,430.48	2,674,845.96

项目	期末余额/本期发生额			期初余额/上年发生额		
	北京天地华泰采矿工程技术公司	山西天地王坡煤业有限公司	上海克硫环保科技股份有限公司	北京天地华泰采矿工程技术公司	山西天地王坡煤业有限公司	上海克硫环保科技股份有限公司
本期度收到的来自联营企业的股利	9,360,000.00				66,839,207.05	

## (3) 不重要联营企业的汇总财务信息

项目	期末余额/本期发生额	期初余额/上年发生额
联营企业：		
投资账面价值合计	22,858,846.38	24,004,682.74
下列各项按持股比例计算的合计数		
—净利润	-1,075,562.49	1,913,013.56
—其他综合收益		
—综合收益总额	-1,075,562.49	1,913,013.56

## 八、关联方及关联交易

## 1、本公司的母公司情况

母公司名称	注册地	业务性质	注册资本	母公司对本公司的持股比例(%)	母公司对本公司的表决权比例(%)
中国煤炭科工集团有限公司	北京	煤炭相关及相关工程的资讯、勘测、设计总承包、监理服务等	4,003,882,302.29	100.00	100.00

注：本公司的最终控制方是中国煤炭科工集团有限公司。

## 2、本公司的子公司情况

详见附注七、1、在子公司中的权益。

## 3、本公司的合营和联营企业情况

本公司重要的联营企业详见附注七、2、在联营企业中的权益。

## 4、其他关联方情况

其他关联方名称	其他关联方与本公司关系
内蒙古太西煤集团兴泰煤化有限责任公司	其他关联方
内蒙古太西煤集团股份有限公司	其他关联方
内蒙古太西煤集团乌斯太焦化有限责任公司	其他关联方
鄂尔多斯市天地华润煤矿装备有限公司	其他关联方
杭州聚能控股集团有限公司	其他关联方
中煤科工集团工程科技有限公司	同系附属联营企业
北京天地玛珂电液控制系统有限公司	同受母公司控制
安标国家矿用产品安全标志中心	同受母公司控制
煤炭工业规划设计研究院	同受母公司控制
中煤科技集团公司	同受母公司控制
煤炭科学研究总院南京研究所	同受母公司控制
山西天地煤机装备有限公司	同受母公司控制
天地（唐山）矿山科技有限公司	同受母公司控制
天地金草田(北京)科技有限公司	同受母公司控制
天地科技股份有限公司	同受母公司控制
中煤科工集团北京华宇工程有限公司	同受母公司控制
中煤科工集团上海研究院	同受母公司控制
煤科集团沈阳研究院有限公司	同受母公司控制
中煤科工集团唐山研究院	同受母公司控制
中煤科工集团西安研究院有限公司	同受母公司控制
中煤科工集团重庆研究院有限公司	同受母公司控制
中煤科工能源投资有限公司	同受母公司控制
中煤科工集团重庆设计研究院	同受母公司控制
中煤科工集团工程技术有限公司	同受母公司控制
中煤科工天地（济源）电气传动有限公司	同受母公司控制
煤炭科学研究总院	同受母公司控制
中煤科工清洁能源股份有限公司	同受母公司控制
山西天地王坡煤业有限公司	同受母公司控制
山西渝煤科安运风机有限公司	同受母公司控制
天地（常州）自动化股份有限公司	同受母公司控制
宁夏天地西北煤机有限公司	同受母公司控制
北京天地龙跃科技有限公司	同受母公司控制

其他关联方名称	其他关联方与本公司关系
天地融资租赁有限公司	同受母公司控制
北京天地华泰采矿工程技术有限公司	同受母公司控制
煤科集团杭州环保研究院有限公司	同受母公司控制
鄂尔多斯市天地华泰采矿工程技术有限公司	同受母公司控制
宁夏天地奔牛实业集团有限公司	同受母公司控制
天地宁夏支护装备有限公司	同受母公司控制
陕西天地华泰采矿工程技术有限公司	同受母公司控制
新疆天地华泰采矿工程技术股份有限公司	同受母公司控制
中国煤炭科工集团太原研究院	同受母公司控制
中煤科工集团淮北爆破技术研究院有限公司	同受母公司控制

## 5、关联方交易情况

### (1) 出售商品/提供劳务情况

关联方	关联交易内容	本期发生额	上年发生额
煤炭科学研究总院	提供劳务	4,418,774.34	
天地科技股份有限公司	提供劳务	312,018.28	
安标国家矿用产品安全标志中心	提供劳务	58,180.00	
中国煤炭科工集团有限公司	提供劳务	44,290.19	
北京天地玛珂电液控制系统有限公司	提供劳务	18,180.00	
中煤科工集团重庆设计研究院	提供劳务	10,320.00	
中煤科工集团工程技术有限公司	提供劳务	9,440.00	
中煤科工清洁能源股份有限公司	提供劳务	9,054.23	
山西天地煤机装备有限公司	提供劳务	5,947.00	
天地(常州)自动化股份有限公司	提供劳务	5,566.00	
宁夏天地西北煤机有限公司	提供劳务	5,236.00	
中煤科工集团西安研究院有限公司	提供劳务	4,896.00	
北京天地龙跃科技有限公司	提供劳务	3,306.00	
煤科集团沈阳研究院有限公司	提供劳务	2,838.00	
天地融资租赁有限公司	提供劳务	2,540.00	
中煤科工集团北京华宇工程有限公司	提供劳务	2,371.68	
北京天地华泰采矿工程技术有限公司	提供劳务	1,832.00	
中煤科工集团上海有限公司	提供劳务	1,806.00	
天地(唐山)矿业科技有限公司	提供劳务	1,440.00	

关联方	关联交易内容	本期发生额	上年发生额
煤科集团杭州环保研究院有限公司	提供劳务	1,376.00	
鄂尔多斯市天地华泰采矿工程技术有限公司	提供劳务	1,318.00	
中煤科工集团南京设计研究院有限公司	提供劳务	1,300.00	
中煤科工集团唐山研究院有限公司	提供劳务	1,180.00	
宁夏天地奔牛实业集团有限公司	提供劳务	1,161.00	
天地宁夏支护装备有限公司	提供劳务	1,161.00	
中国煤炭科工集团太原研究院	提供劳务	1,032.00	
中煤科工集团武汉设计研究院	提供劳务	1,032.00	
陕西天地华泰采矿工程技术有限公司	提供劳务	774.00	
新疆天地华泰采矿工程技术股份有限公司	提供劳务	774.00	
中煤科工集团沈阳设计院有限公司	提供劳务	532.00	
中煤科工集团淮北爆破技术研究院有限公司	提供劳务	516.00	
中国煤炭科工集团有限公司	提供劳务	430.00	
中煤科工能源投资有限公司	提供劳务	378.00	
天地科技股份有限公司	销售商品	509,829.06	
山西天地王坡煤业有限公司	销售商品	168,970.70	10,575,088.26
山西渝煤科安运风机有限公司	销售商品	143,589.74	
中煤科工清洁能源股份有限公司	销售商品	102,564.10	
北京天地玛珂电液控制系统有限公司	销售商品		122,641.51
中煤科工集团西安研究院有限公司	销售商品		94,339.62
煤炭科学研究总院	销售商品	1,558,803.38	

## (2) 关联租赁情况-本公司作为承租人

出租方名称	租赁资产种类	本期确认的租赁费	上年确认的租赁费
煤炭科学研究总院	房屋	8,292,900.00	

## (3) 本公司作为担保方

被担保方	担保金额	担保起始日	担保到期日	担保是否已经履行完毕
浙江煤科清洁能源有限公司	89,800,000.00	2014-5-15	2016-5-14	否

## 6、关联方应收应付款项

## (1) 应收项目

项目名称	期末余额		期初余额	
	账面余额	坏账准备	账面余额	坏账准备

项目名称	期末余额		期初余额	
	账面余额	坏账准备	账面余额	坏账准备
应收账款：				
中煤科技集团有限公司			40,000.00	
天地金草田(北京)科技有限公司	100,000.00		100,000.00	
天地科技股份有限公司	918,000.00		381,500.00	
山西天地王坡煤业有限公司	2,789,906.00		2,337,531.00	
山西天地煤机装备有限公司	9,855.50		105,855.50	
鄂尔多斯市天地华润煤矿装备有限公司	99,801.00		99,801.00	
北京中煤矿山工程有限公司	18,927.50		226,727.50	
中煤科工集团北京华宇工程有限公司	50,000.00			
安标国家矿用产品安全标志中心			37,000.00	
天地（唐山）矿山科技有限公司			2,500.00	
中煤科工集团唐山研究院			18,000.00	
中煤科工集团西安研究院有限公司	100,516.00		100,000.00	
中煤科工天地（济源）电气传动有限公司			141,993.00	
中煤科工清洁能源股份有限公司	120,000.00			
中煤科工集团上海有限公司	129.00			
天地（唐山）矿山科技有限公司	2,500.00			
山西渝煤科安运风机有限公司	168,000.00			
煤炭科学研究总院	5,947,879.96			
合计	10,325,514.96		3,590,908.00	
预付款项：				
中煤科工集团重庆研究院有限公司	27,000.00		27,000.00	
安标国家矿用产品安全标志中心	1,000.00		1,000.00	
中煤科技集团有限公司			70,443.56	
中煤科工集团常州研究院有限公司	21,000.00			
天地科技股份公司	3,500.00			
煤炭科学研究总院	2,500.00			
天地（常州）自动化股份有限公司	299,320.00			
北京天地玛珂电液控制系统有限公司	40,900.00			
煤科集团沈阳研究院有限公司	15,000.00			
合计	410,220.00	-	98,443.56	

项目名称	期末余额		期初余额	
	账面余额	坏账准备	账面余额	坏账准备
其他应收款：				
中煤科技集团有限公司			5,437,274.90	
天地科技股份有限公司	3,632,869.11		3,632,869.11	
天地金草田(北京)科技有限公司	666,848.11		666,848.11	
中煤科工集团上海有限公司	2,000,000.00		2,000,000.00	
煤炭科学研究总院南京研究所			1,550,000.00	
北京中煤矿山工程有限公司	9,133,876.12		9,133,876.12	
安标国家矿用产品安全标志中心			369,647.85	
杭州聚能控股集团有限公司	14,032,870.07		14,032,870.07	
煤炭科学研究总院	312,555.20		1,851,488.76	
北京天地玛珂电液控制系统有限公司	177,114.83		177,114.83	
中煤科工清洁能源股份有限公司	100,000.00			
合计	30,056,133.44		38,851,989.75	

## (2) 应付项目

项目名称	年末余额	年初余额
应付账款：		
中煤科工集团重庆研究院有限公司	90,000.00	208,225.00
中煤科工集团西安研究院有限公司	1,568,700.00	1,568,700.00
内蒙古太西煤集团兴泰煤化有限责任公司	6,180,958.21	5,305,960.62
内蒙古太西煤集团股份有限公司	440,511.89	915,681.23
中煤科工集团沈阳研究院	1,750.00	1,750.00
中煤科工集团工程科技有限公司	236,000.00	336,000.00
中煤科工集团北京华宇工程有限公司		120,000.00
内蒙古太西煤集团乌斯太焦化有限责任公司	543,867.50	779,872.50
煤炭科学研究总院	57,000.00	
中煤科技集团公司	2,737.24	
合计	9,121,524.84	9,236,189.35
预收款项：		
中国煤炭科工集团有限公司	189,000.00	
煤科集团沈阳研究院有限公司	221,000.00	230,000.00
中国煤科清洁能源公司	120,000.00	

项目名称	年末余额	年初余额
合计	530,000.00	230,000.00
应付股利：		
中国煤炭科工集团有限公司	126,038,652.13	
合计	126,038,652.13	

## 九、承诺及或有事项

### 1、重大承诺事项

截至 2015 年 4 月 30 日，本公司无需要披露的重大承诺事项。

### 2、或有事项

截至 2015 年 4 月 30 日，本公司除八、5、关联方交易所述的担保事项外无需要披露其他的重大或有事项。

## 十、资产负债表日后事项

本公司于 2015 年 6 月 26 日取得采育经济开发区土地使用证，对应的无形资产价值为 74,897,836.49 元。

本公司于 2015 年 6 月 24 日将未变更至本公司名称的银行账户予以销户。

2015 年 6 月 25 日，甘肃华亭煤电股份有限公司召开股东大会，同意将股东煤炭科学研究总院名称变更为本公司。

## 十一、其他重要事项

### 1、前期差错更正

#### (1) 追溯重述法

会计差错更正的内容	处理程序	受影响的各个比较期间 报表项目名称	累积影响数
权益法核算单位报表损益更正	追溯调整	长期股权投资	583,274.64
		投资收益	583,274.64
离退休人员、内退人员离职后福利计划	追溯调整	其他综合收益	-36,779,500.00
		长期应付职工薪酬	40,880,000.00
		管理费用	2,031,500.00
		递延所得税资产	6,132,000.00
资本公积/其他综合收益重分类	追溯调整	资本公积	-75,539,132.11
		其他综合收益	75,539,132.11

## 十二、公司财务报表主要项目注释



## 1、应收账款

## (1) 应收账款分类披露

类别	期末余额				账面价值
	账面余额		坏账准备		
	金额	比例 (%)	金额	比例 (%)	
单项金额重大并单独计提坏账准备的应收款项					
按信用风险特征组合计提坏账准备的应收款项	532,143,571.54	100.00	67,573,246.56	12.70	464,570,324.98
其中：应收关联方的款项	18,830,214.96	3.54			18,830,214.96
未到期质保金	35,917,078.50	6.75			35,917,078.50
按账龄分析法计提坏账准备的应收款项组合	477,396,278.08	89.71	67,573,246.56	14.15	409,823,031.52
单项金额不重大但单独计提坏账准备的其他应收款					
合计	532,143,571.54	100	67,573,246.56		464,570,324.98

(续)

类别	期初余额				账面价值
	账面余额		坏账准备		
	金额	比例 (%)	金额	比例 (%)	
单项金额重大并单项计提坏账准备的应收账款	114,364,457.55	24.86	9,346,234.89	8.17	105,018,222.66
按信用风险特征组合计提坏账准备的应收款项	345,313,367.06	75.05	42,774,156.01	12.39	302,539,211.05
其中：应收关联方的款项	3,590,908.00	0.78			3,590,908.00
未到期质保金					
按账龄分析法计提坏账准备的应收款项组合	341,722,459.06	74.27	42,774,156.01	12.52	298,948,303.05
单项金额不重大但单独计提坏账准备的其他应收款	404,700.00	0.09			404,700.00
合计	460,082,524.61	100.00	52,120,390.90		407,962,133.71

## ①组合中，按账龄分析法计提坏账准备的应收账款

账龄	期末余额		
	应收账款	坏账准备	计提比例 (%)
1年以内	252,475,650.25	12,623,822.50	5.00
1至2年	104,782,551.35	10,478,255.14	10.00
2至3年	84,659,685.05	16,931,937.01	20.00
3至4年	13,305,005.39	6,652,502.70	50.00
4至5年	6,433,284.11	5,146,627.29	80.00
5年以上	15,740,101.93	15,740,101.92	100.00
合计	477,396,278.08	67,573,246.56	

## (2) 本期计提、收回或转回的坏账准备情况

本期计提的坏账准备金额为 15,452,855.66 元,收回或转回的坏账准备金额为 0.00 元。

## (3) 按欠款方归集的期末余额前五名的应收账款情况

本公司本期按欠款方归集的期末余额前五名应收账款汇总金额为 133,841,190.52 元,占应收账款期末余额合计数的比例为 25.15%,相应计提的坏账准备期末余额汇总金额为 17,997,401.75 元。

## 2、其他应收款

## (1) 其他应收款分类披露

类别	期末余额				账面价值
	账面余额		坏账准备		
	金额	比例 (%)	金额	比例 (%)	
单项金额重大并单独计提坏账准备的其他应收款	12,330,000.00	29.40	12,330,000.00	100.00	
按信用风险特征组合计提坏账准备的其他应收款	29,614,239.42	70.60	3,094,663.77	10.45	26,519,575.65
其中: 应收关联方的款项	16,773,248.00	39.99			16,773,248.00
按账龄分析法计提坏账准备的应收款组合	12,840,991.42	30.61	3,094,663.77	24.10	9,746,327.65
单项金额不重大但单独计提坏账准备的其他应收款					
合计	41,944,239.42	100.00	15,424,663.77		26,519,575.65

(续)

类别	期初余额				账面价值
	账面余额		坏账准备		
	金额	比例 (%)	金额	比例 (%)	
单项金额重大并单独计提坏账准备的其他应收款	12,330,000.00	14.22	12,330,000.00	100.00	0.00
按信用风险特征组合计提坏账准备的其他应收款	71,562,856.60	82.51	1,126,652.42		70,436,204.18
其中：应收关联方的款项	24,819,119.68	28.62			24,819,119.68
按账龄分析法计提坏账准备的应收款组合	1,345,997.42	1.55	1,126,652.42	83.70	219,345.00
质保金	45,397,739.50	52.34			45,397,739.50
单项金额不重大但单独计提坏账准备的其他应收款	2,838,411.01	3.27			2,838,411.01
合计	86,731,267.61	100.00	13,456,652.42		73,274,615.19

## ①期末单项金额重大并单独计提坏账准备的其他应收款

其他应收款（按单位）	期末余额			
	其他应收款	坏账准备	计提比例	计提理由
北京源宏基业投资管理	12,330,000.00	12,330,000.00	100.00	账龄分析法
合计	12,330,000.00	12,330,000.00	—	—

## ②组合中，按账龄分析法计提坏账准备的其他应收款

账龄	期末余额		
	其他应收款	坏账准备	计提比例
1年以内	5,115,153.00	255,757.65	5.00
1至2年	3,817,167.00	381,716.70	10.00
2至3年	175,500.00	35,100.00	20.00
3至4年	2,594,364.00	1,297,182.00	50.00
4至5年	69,500.00	55,600.00	80.00
5年以上	1,069,307.42	1,069,307.42	100.00
合计	12,840,991.42	3,094,663.77	

## (2) 本期计提、收回或转回的坏账准备情况

本期计提坏账准备金额 1,968,011.35 元；本期收回或转回坏账准备金额 0 元。

## (3) 按欠款方归集的期末余额前五名的其他应收款情况

单位名称	款项性质	期末余额	账龄	占其他应收款期末余额合计数的比例(%)	坏账准备期末余额
北京中煤矿山工程有限公司	关联方往来款	9,133,876.12	1年以内	21.78	
天地科技股份有限公司	关联方往来款	3,632,869.11	1年以内	8.66	
中煤科工集团上海研究院	关联方往来款	2,000,000.00	5年以上	4.77	
中国煤炭科工集团有限公司	关联方往来款	1,062,539.83	2至3年	2.53	
中国神华国际工程有限公司	投标保证金	1,060,660.00	1年以内、 1至2年、 3-4年	2.53	211,566.00
合计		16,889,945.06		40.27	211,566.00

### 3、长期股权投资

#### (1) 长期股权投资分类

项目	期末余额			期初余额		
	账面余额	减值准备	账面价值	账面余额	减值准备	账面价值
对子公司投资	110,576,691.80		110,576,691.80	110,576,691.80		110,576,691.80
对联营、合营企业投资	651,117,858.29		651,117,858.29	637,367,971.86		637,367,971.86
合计	761,694,550.09		761,694,550.09	747,944,663.66		747,944,663.66

#### (1) 对子公司投资

被投资单位	期初余额	本期增加	本期减少	期末余额	本期计提减值准备	减值准备期末余额
北京神州鼎天数码信息技术有限公司	12,868,503.31			12,868,503.31		
煤科(沧州)煤炭检测有限公司	3,000,000.00			3,000,000.00		
煤科(天津)煤炭检测中心	1,298,225.34			1,298,225.34		
浙江煤科清洁能源有限公司	68,754,195.24			68,754,195.24		
阿拉善盟科兴炭业有限公司	24,655,767.91			24,655,767.91		
合计	110,576,691.80			110,576,691.80		

#### (2) 对联营、合营企业投资

被投资单位	期初余额	本期增减变动
-------	------	--------

		追加投资	减少投资	权益法下确认的 投资损益	其他综合 收益调整	其他权益变 动
一、联营企业						
上海克硫环保科技 股份有限公司	5,532,569.26			579,999.14		
北京中煤矿山工程 有限公司	23,810,435.85			-1,057,871.44		-70,273.87
北京天地华泰采矿 工程技术公司	110,668,074.80			3,540,581.17		
山西天地王坡煤业 有限公司	497,162,645.06			12,898,765.07		7,236,377.41
江苏大丰港煤炭检 验检测中心有限	194,246.89			-17,691.05		
合计	637,367,971.86			15,943,782.89		7,166,103.54

(续)

被投资单位	本期增减变动			期末余额	减值准备期末 余额
	宣告发放现金股 利或利润	计提减值准备	其他		
一、联营企业					
上海克硫环保科技 股份有限公司				6,112,568.40	
北京中煤矿山工程 有限公司				22,682,290.54	
北京天地华泰采矿 工程技术公司	9,360,000.00			104,848,655.97	
山西天地王坡煤业 有限公司				517,297,787.54	
江苏大丰港煤炭检 验检测中心有限				176,555.84	
合计	9,360,000.00			651,117,858.29	

## 4、营业收入、营业成本

项目	本期发生额		上年发生额	
	收入	成本	收入	成本

项目	本期发生额		上年发生额	
	收入	成本	收入	成本
主营业务	200,736,386.88	103,846,119.28	880,057,824.82	538,643,688.62
其他业务	7,384,647.32	1,732,178.71	905,698.12	24,974.34
合计	208,121,034.20	105,578,297.99	880,963,522.94	538,668,662.96

### 5、投资收益

项目	本期发生额	上年发生额
成本法核算的长期股权投资收益		10,488,734.58
权益法核算的长期股权投资收益	15,943,782.89	57,105,246.51
可供出售金融资产在持有期间的投资收益		2,412,859.01
合计	15,943,782.89	70,006,840.10



# 营业执照

(副本) (5-1)

注册号 110000013615629

名称 瑞华会计师事务所(特殊普通合伙)

类型 特殊普通合伙企业

主要经营场所 北京市海淀区西四环中路16号院2号楼4层

执行事务合伙人 杨剑涛, 顾仁荣

成立日期 2011年02月22日

合伙期限 2011年02月22日至 2061年02月21日

经营范围 审计企业会计报表, 出具审计报告; 验证企业资本, 出具验资报告; 办理企业合并、分立、清算事宜中的审计业务, 出具有关报告; 基本建设年度财务决算审计; 代理记账; 会计咨询、税务咨询、管理咨询、会计培训; 法律、法规规定的其他业务。



在线扫码获取详细信息

登记机关



2014年12月08日

提示: 每年1月1日至6月30日通过企业信用信息公示系统报送上一年度年度报告并公示。

证书序号: NO. 019511

# 说明

- 1、《会计师事务所执业证书》是证明持有人经财政部门依法审批，准予执行注册会计师法定业务的凭证。
- 2、《会计师事务所执业证书》记载事项发生变动的，应当向财政部门申请换发。
- 3、《会计师事务所执业证书》不得伪造、涂改、出租、出借、转让。
- 4、会计师事务所终止，应当向财政部门交回《会计师事务所执业证书》。



发证机关: 北京市财政局

二〇一一年 九月 二十日

中华人民共和国财政部制



## 会计师事务所 执业证书

名称: 瑞华会计师事务所(特殊普通合伙)

主任会计师: 顾二英

办公场所: 北京市海淀区西四环中路16号院2号楼4层

组织形式: 特殊普通合伙

会计师事务所编号: 11010130

注册资本(出资额): 9180万元

批准设立文号: 京财会许可[2011]0022号

批准设立日期: 2011-02-14





姓名 **王友娟**  
 Full name  
 性别 **女**  
 Sex  
 出生日期 **1976-09-20**  
 Date of birth  
 工作单位 **中瑞岳华会计师事务所有限公司**  
 Working unit  
 身份证号码 **230702780920004**  
 Identity card No.



证书编号: 230000261859  
 No. of Certificate

230000261859

批准注册协会:

北京注册会计师协会

Authorized Institute of CPAs

发证日期: 2009-03-20

Date of Issuance

2009年3月20日



2009年3月20日

年度检验登记  
Annual Renewal Registration

本证书经检验合格，继续有效一年。  
This certificate is valid for another year after  
this renewal.



年 / 月 / 日

年度检验登记  
Annual Renewal Registration

本证书经检验合格，继续有效一年。  
This certificate is valid for another year after  
this renewal.



年 / 月 / 日



年度检验登记  
Annual Renewal Registration

本证书经检验合格，继续有效一年。  
This certificate is valid for another year after  
this renewal.



年 / 月 / 日

年度检验登记  
Annual Renewal Registration

本证书经检验合格，继续有效一年。  
This certificate is valid for another year after  
this renewal.



年 / 月 / 日

注册会计师工作单位变更事项登记  
Registration of the Change of Working Unit by a CPA

同意调出  
Agree the holder to be transferred from



转出协会盖章  
Stamp of the transfer-out Institute of CPAs  
2012年 1 月 12 日  
/y /m /d

同意调入  
Agree the holder to be transferred to



转入协会盖章  
Stamp of the transfer-in Institute of CPAs  
2012年 1 月 /y /m /d

注册会计师工作单位变更事项登记  
Registration of the Change of Working Unit by a CPA

同意调出  
Agree the holder to be transferred from



转出协会盖章  
Stamp of the transfer-out Institute of CPAs  
2013年 9 月 26 日  
/y /m /d

同意调入  
Agree the holder to be transferred to



转入协会盖章  
Stamp of the transfer-in Institute of CPAs  
2013年 9 月 26 日  
/y /m /d





姓名	王燕
性别	女
出生日期	1983-01-27
工作单位	瑞华会计师事务所(特殊普通合伙)
身份证号码	110104198301271246



年度检验登记  
Annual Renewal Registration

本证书经检验合格，继续有效一年。  
This certificate is valid for another year after this renewal.

证书编号:  
No. of Certificate 110101300634

批准注册协会:  
Authorized Institute of CPAs 北京注册会计师协会

发证日期:  
Date of Issuance 2015 年 06 月 15 日