

索菲亞®

—— 定制家·索菲亚 ——

索菲亚家居股份有限公司

2015 年年度报告

2016-017

2016 年 01 月

第一节 重要提示、目录和释义

本公司董事会、监事会及董事、监事、高级管理人员保证年度报告内容的真实、准确、完整，不存在虚假记载、误导性陈述或重大遗漏，并承担个别和连带的法律责任。

公司负责人江淦钧、主管会计工作负责人陈明及会计机构负责人(会计主管人员)黄毅杰声明：保证年度报告中财务报告的真实、准确、完整。

除下列董事外，其他董事亲自出席了审议本次年报的董事会会议：

未亲自出席董事姓名	未亲自出席董事 职务	未亲自出席会议 原因	被委托人姓名
柯建生	董事	因公出差	江淦钧

公司经本次董事会审议通过的利润分配预案为：以 2015 年 12 月 31 日总股本 440,978,000 股为基数，向全体股东每 10 股派发现金红利 5.00 元（含税），送红股 0 股（含税），不以公积金转增股本。

目录

第一节 重要提示、目录.....	4
第二节 公司简介和主要财务指标.....	9
第三节 公司业务概要.....	18
第四节 管理层讨论与分析.....	40
第五节 重要事项.....	65
第六节 股份变动及股东情况.....	71
第七节 优先股相关情况.....	71
第八节 董事、监事、高级管理人员和员工情况.....	72
第九节 公司治理.....	80
第十节 财务报告.....	85
第十一节 备查文件目录.....	178

第二节 公司简介和主要财务指标

一、公司信息

股票简称	索菲亚	股票代码	002572
股票上市证券交易所	深圳证券交易所		
公司的中文名称	索菲亚家居股份有限公司		
公司的中文简称	索菲亚		
公司的外文名称（如有）	Suofeiya Home Collection Co. Ltd.		
公司的外文名称缩写（如有）	Suofeiya		
公司的法定代表人	江淦钧		
注册地址	广州增城市新塘镇宁西工业园		
注册地址的邮政编码	511358		
办公地址	广州增城市新塘镇宁西工业园		
办公地址的邮政编码	511358		
公司网址	www.sogal.com.cn		
电子信箱	ningji@suofeiya.com.cn		

二、联系人和联系方式

	董事会秘书	证券事务代表
姓名	潘雯姗	陈曼齐
联系地址	广州增城市新塘镇宁西工业园	广州增城市新塘镇宁西工业园
电话	020-87533019	020-87533019
传真	020-87579391	020-87579391
电子信箱	ningji@suofeiya.com.cn	ningji@suofeiya.com.cn

三、信息披露及备置地点

公司选定的信息披露媒体的名称	《证券时报》、《中国证券报》、《证券日报》和《上海证券报》
登载年度报告的中国证监会指定网站的网址	巨潮资讯网（ http://www.cninfo.com.cn ）
公司年度报告备置地点	公司证券事务部

四、注册变更情况

√ 适用 □ 不适用

组织机构代码	9144010174359126X2
公司上市以来主营业务的变化情况（如有）	无变更
历次控股股东的变更情况（如有）	无变更

五、其他有关资料

公司聘请的会计师事务所

会计师事务所名称	立信会计师事务所（特殊普通合伙）
会计师事务所办公地址	上海市黄浦区南京东路 61 号四楼
签字会计师姓名	刘杰生、张曦

公司聘请的报告期内履行持续督导职责的保荐机构

适用 不适用

公司聘请的报告期内履行持续督导职责的财务顾问

适用 不适用

六、主要会计数据和财务指标

公司是否因会计政策变更及会计差错更正等追溯调整或重述以前年度会计数据

是 否

	2015 年	2014 年	本年比上年增减	2013 年
营业收入（元）	3,195,738,720.76	2,361,084,401.71	35.35%	1,783,477,560.73
归属于上市公司股东的净利润（元）	459,015,154.75	326,896,486.67	40.42%	244,852,889.41
归属于上市公司股东的扣除非经常性损益的净利润（元）	450,435,879.80	320,848,126.25	40.39%	239,449,079.67
经营活动产生的现金流量净额（元）	829,701,287.21	352,256,556.84	135.54%	352,554,393.32
基本每股收益（元/股）	1.04	0.74	40.54%	0.56
稀释每股收益（元/股）	1.04	0.74	40.54%	0.56
加权平均净资产收益率	21.85%	18.20%	3.65%	15.56%
	2015 年末	2014 年末	本年末比上年末增减	2013 年末
总资产（元）	3,154,316,329.89	2,533,284,686.17	24.51%	2,085,789,168.78
归属于上市公司股东的净资产（元）	2,304,440,535.71	1,941,179,673.21	18.71%	1,681,440,081.54

七、境内外会计准则下会计数据差异

1、同时按照国际会计准则与按照中国会计准则披露的财务报告中净利润和净资产差异情况

适用 不适用

公司报告期不存在按照国际会计准则与按照中国会计准则披露的财务报告中净利润和净资产差异情况。

2、同时按照境外会计准则与按照中国会计准则披露的财务报告中净利润和净资产差异情况

适用 不适用

公司报告期不存在按照境外会计准则与按照中国会计准则披露的财务报告中净利润和净资产差异情况。

八、分季度主要财务指标

单位：元

	第一季度	第二季度	第三季度	第四季度
营业收入	439,877,493.80	718,590,324.58	912,569,210.76	1,124,701,691.62
归属于上市公司股东的净利润	35,902,808.09	99,202,466.70	140,621,718.74	183,288,161.22
归属于上市公司股东的扣除非经常性损益的净利润	35,869,402.79	97,839,833.82	139,125,039.61	177,601,603.58
经营活动产生的现金流量净额	29,938,337.95	258,811,775.14	207,726,434.99	333,224,739.13

上述财务指标或其加总数是否与公司已披露季度报告、半年度报告相关财务指标存在重大差异

是 否

九、非经常性损益项目及金额

适用 不适用

单位：元

项目	2015 年金额	2014 年金额	2013 年金额	说明
非流动资产处置损益（包括已计提资产减值准备的冲销部分）	-625,743.91	-1,162,602.87	-535,565.72	
越权审批或无正式批准文件的税收返还、减免	0.00			
计入当期损益的政府补助（与企业业务密切相关，按照国家统一标准定额或定量享受的政府补助除外）	6,393,196.84	6,381,201.98	7,635,810.32	
计入当期损益的对非金融企业收取的资金占用费	0.00			
企业取得子公司、联营企业及合营企业的投资成本小于取得投资时应享有被投资单	0.00			

项目	2015 年金额	2014 年金额	2013 年金额	说明
位可辨认净资产公允价值产生的收益				
非货币性资产交换损益	0.00			
委托他人投资或管理资产的损益	0.00			
因不可抗力因素，如遭受自然灾害而计提的各项资产减值准备	0.00			
债务重组损益	0.00			
企业重组费用，如安置职工的支出、整合费用等	0.00			
交易价格显失公允的交易产生的超过公允价值部分的损益	0.00			
同一控制下企业合并产生的子公司期初至合并日的当期净损益	0.00			
与公司正常经营业务无关的或有事项产生的损益	0.00			
除同公司正常经营业务相关的有效套期保值业务外，持有交易性金融资产、交易性金融负债产生的公允价值变动损益，以及处置交易性金融资产、交易性金融负债和可供出售金融资产取得的投资收益	5,664,949.89	1,945,000.00		
单独进行减值测试的应收款项减值准备转回	0.00	172,997.71	80,045.75	
对外委托贷款取得的损益	0.00			
采用公允价值模式进行后续计量的投资性房地产公允价值变动产生的损益	0.00			
根据税收、会计等法律、法规的要求对当期损益进行一次性调整对当期损益的影响	0.00			
受托经营取得的托管费收入	0.00			
除上述各项之外的其他营业外收入和支出	33,116.61	-359,857.51	-756,984.49	
其他符合非经常性损益定义的损益项目	0.00			
减：所得税影响额	2,893,969.06	728,811.24	964,148.79	
少数股东权益影响额（税后）	-7,724.58	199,567.65	55,347.33	
合计	8,579,274.95	6,048,360.42	5,403,809.74	--

对公司根据《公开发行证券的公司信息披露解释性公告第 1 号——非经常性损益》定义界定的非经常性损益项目，以及把《公开发行证券的公司信息披露解释性公告第 1 号——非经常性损益》中列举的非经常性损益项目界定为经常性损益的项目，应说明原因

适用 不适用

公司报告期不存在将根据《公开发行证券的公司信息披露解释性公告第 1 号——非经常性损益》定义、列举的非经常性损益

项目界定为经常性损益的项目的情形。

第三节 公司业务概要

一、报告期内公司从事的主要业务

(一) 公司从事的主要业务

公司主要从事全屋定制家具及配套家居产品的设计、生产及销售，为消费者提供全屋定制的空间解决方案，主要产品包括卧室、书房、儿童房、老人房、厨房、客餐厅、衣帽间、入户玄关等家居空间所需的衣柜、橱柜、榻榻米、书柜、床、梳妆台、电视柜、书桌、酒柜、餐柜、鞋柜、饰物柜等全屋定制家具，以及床垫、饰品等配套家居产品。

公司在国内较早引入了“定制衣柜”的概念，通过将手工打制衣柜的个性化解决方案和成品衣柜规模化、标准化生产的优势有效结合，充分运用信息技术和现代制造技术，为消费者提供定制化、个性化的产品。经过十余年的经营积累，目前公司定制衣柜及其配套定制家具产品已形成了多种空间、多类品类、多种风格自由搭配组合的产品方案，“索菲亚”已经成为国内定制衣柜的代表品牌。

2013 年以来，根据行业内逐步向全屋家具定制发展的趋势，公司提出“定制家·索菲亚”的全新战略，产品品类和系列不断拓宽，并且出资成立了司米橱柜有限公司，正式进军橱柜领域。未来公司将把定制衣柜及其他配套家具做精、做大、做强，并加快推进橱柜业务，不断深化公司“定制家”的战略，成为国内领先的“大家居解决方案提供者”。

公司主要产品及其用途如下所示：

应用空间	产品分类	图例	
卧室	衣柜、榻榻米、床、床头柜、转角书桌、写字台、卧室成套家具定制		
			
书房	书桌、书柜、榻榻米、书桌收纳柜组合		

			
儿童房	衣柜、床头柜、书柜、飘窗、榻榻米组合设计、组合梳妆台、书桌		
			
衣帽间	步入式衣柜、整体衣帽间、推拉移门		
客厅	客厅柜、酒柜、隔断柜、电视柜、客厅套餐		

			
玄关	收纳柜玄关、入户鞋柜		

(二) 经营模式

公司主要从事全屋定制家具及配套家居产品的设计、生产及销售，“定制”是公司主要业务模式的核心，公司的主要业务模式围绕“定制”这一业务核心，采取订单式生产和销售模式。

1、采购模式

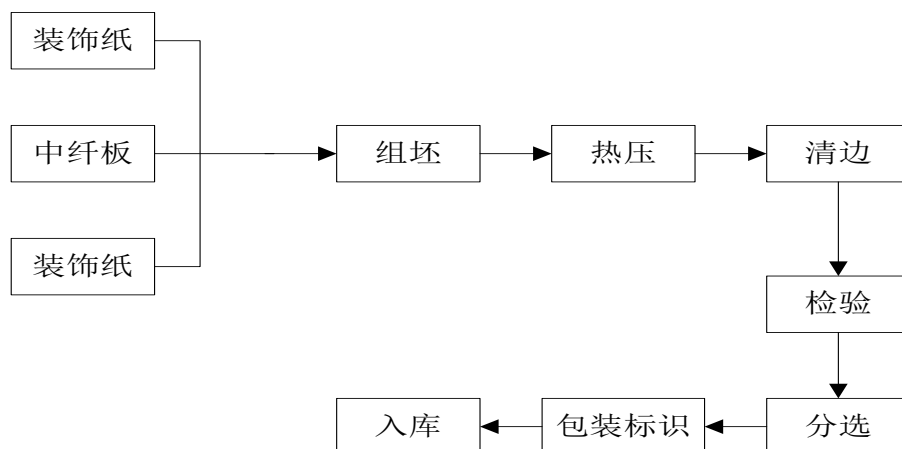
公司以及下属分、子公司所需的原材料均通过公司采购部集中统一采购。公司制定了《索菲亚家居采购管理制度》、《招标采购管理流程》和《供方管理及采购控制流程》等规章制度，采购部在合格供应商范围内进行集中采购、询价比价、竞价招标等，并对采购价格进行跟踪监督。

2、生产服务模式

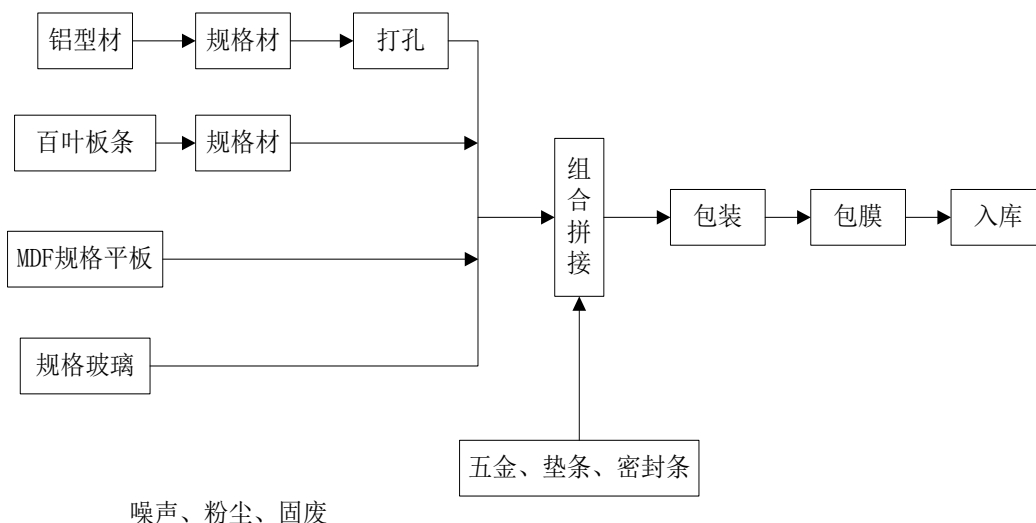
公司采用“大规模定制”的生产模式，将同一板材花色的一定数量订单，通过柔性化生产工艺，拆分成独立的各种部件，利用信息技术系统生成领料指令、二维码信息指令、加工指令、包装指令等一系列生产指令并进行排产，实现个性化家具产品的多订单混合生产。

主要产品及服务的生产流程如下：

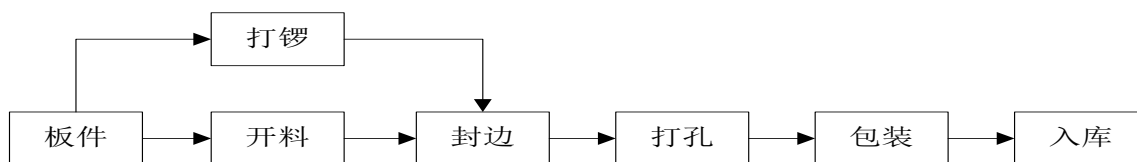
(1) 家具贴面板生产流程



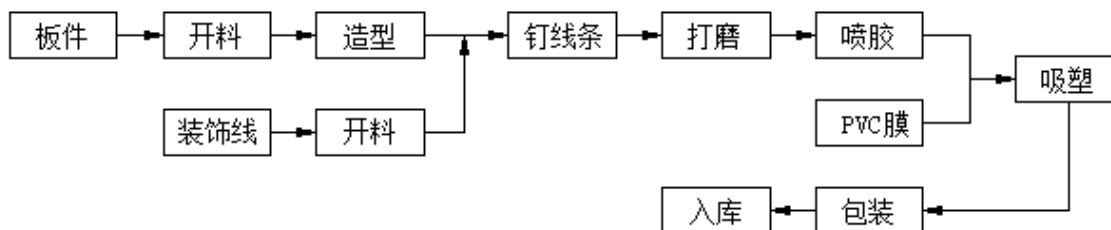
(2) 趟门生产工艺流程



(3) 柜身生产工艺流程



(4) 吸塑生产工艺流程



3、销售模式

公司采用以经销商为主、以直营专卖店和大宗用户业务为辅的复合营销模式，其中经销商模式占公司定制衣柜及其配件销售收入的 90% 以上。

(三) 公司所处行业发展阶段、周期性特点以及公司所处的行业地位

1、公司所处的行业—定制家具行业

公司主要从事全屋定制家具及配套家居产品的设计、生产及销售。依据中国证监会《上市公司行业分类指引》（2012 年修订），公司属于家具制造业（C21）中的木制家具制造业（C211）中的集成创新行业——定制家具行业。

这里所指的定制家具是指自动化、规模化生产的个性化板式家具，也就是家具生产企业借助现代化信息技术及柔性化生产工艺，为消费者量身定制的满足消费者个性化需求的板式家具。

与传统的成品家具相比，定制家具因需要满足消费者的个性化需求，必须解决个性化产品大规模机械化生产的难题。随着现代信息技术的提升，部分家具生产厂商借助信息系统、自动加工系统等，将数字控制加工设备转变为能根据加工指令智能操作的自动化机械制造系统，实现了柔性化生产（Flexible Manufacturing System），解决了上述难题。

定制家具具有量身定做、个性化设计等特点，与成品家具、手工家具相比，具有明显的优势：

项目	手工家具		成品家具	定制家具
	现场手工制作	高档手工制作		
主要优势	1、尺寸贴切、空间利用率高； 2、个性化设计； 3、价格较低。	1、尺寸贴切、空间利用率高； 2、个性化设计； 3、材料高档、做工精美。	1、形式美观，多种材质可选； 2、标准化产品，即买即用； 3、价格稍低。	1、尺寸贴切、空间利用率高； 2、个性化设计； 3、工厂生产、安装便捷； 4、整体款式、风格统一； 5、款式新颖、潮流。
主要劣势	1、质量不稳定； 2、欠缺美观； 3、一般需油漆，材料存在环保隐患。	1、价格较高	1、空间利用率低； 2、风格、尺寸等较难自由选择。	1、生产周期较长； 2、价格稍高。

随着居民收入水平的提高，以及对居住环境的逐步重视，消费者对家具的个性化需求日益增加。定制家具凭借对家居空间的高效利用、能充分体现消费者的个性化消费需要、现代感强等特点，成为近年来家具消费领域中新的快速增长点。

2、行业周期性特点

(1) 行业季节性

定制家具行业的季节性一方面与国内居民的商品住房购买和商品房的交房时间有关，另一方面又与国内居民的旧房二次装修或家具购买有关。从多年的发展情况看，每年的 2—6 月份属于行业淡季，当年 7 月—次年 1 月份属于行业旺季。

根据公司统计分析，本公司一般上半年完成公司全年销售收入的三分之一，下半年完成全年销售收入的三分之二。

(2) 所处行业与上、下游行业之间的周期性与本行业的关联性

定制衣柜行业的上游行业为以生产中密度板为主的人造板制造业和五金配件行业，下游面向国内购买商品住房和旧房二次装修的消费者，以及推出精装修商品住房的房地产企业。

定制家具行业上游行业，受宏观经济影响较大，周期性强。中密度板和五金配件在公司的产品成本中占比较大，其原材料价格周期性波动会对行业产品的毛利率水平产生一定的影响，但由于生产中密度板材和五金配件的生产企业众多，行业产能增加较快，本行业对其依赖性较小。

定制衣柜行业的下游为国内购买商品住房和旧房二次装修的城镇居民，以及推出精装修商品住房的房地产企业。虽然本行业下游行业—房地产行业受国家宏观调控影响较大，有较强的周期性，但房地产企业交房的速度比较平稳，另外旧房二次装修比例也在持续上升，尤其是在一线重点城市，二手房和二装修比例已经占 30% 以上，并呈逐年上升的趋势。此外，由于定制家具行业属于新兴行业，市场基数小，发展空间大，因此，本行业现阶段受下游行业周期性的影响较小。

3、支持行业发展的主要政策

定制家具是将传统制造业与现代化信息技术相结合的产物，具有个性化设计、柔性化生产的特点，符合国家建设资源节约型、环境友好型社会的需要，受到国家和地方多项政策的支持。

对定制家具行业影响较大的产业政策主要有：

文件名称	发布部门	主要内容
《轻工业调整和振兴规划》 (2009 年 5 月 18 日发布)	国务院	提出轻工业调整和振兴的主要任务为：稳定国内外市场；增强自主创新能力；加快实施技术改造；加强自主品牌建设等。
《轻工业“十二五”发展规划》 (工信部规[2011]517号)(2012 年 1 月 19 日发布)	工业和信息化部	(1) 提出要加强企业技术改造：加大应用数字化、自动化技术改造提升传统产业力度，推动企业信息化综合集成，促进信息化条件下新型企业发展模式创新。(2) 促进消费产品升级。(3) 大力推进“两化”融合。
《关于促进工业设计发展的若干指导意见》(工信部联产业)	工业和信息化部等 11 部	(1) 提出大力发展工业设计，是丰富产品品种、提升产品附加值的重要手段；是创建自主品牌，提升工业竞争力的有效途径；是转变经济发展方

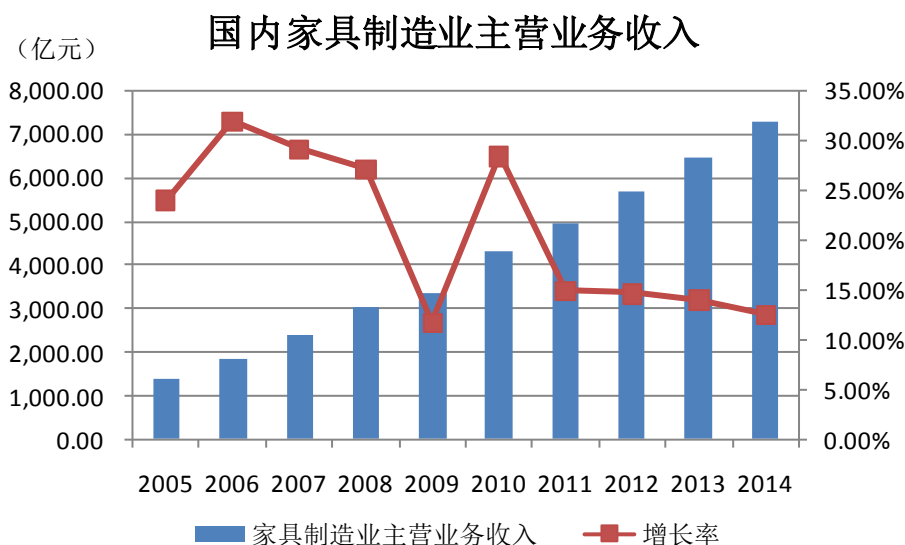
文件名称	发布部门	主要内容
[2010]390号) (2010年7月22日)	委	式, 扩大消费需求的客观要求。(2) 指出提高工业设计的自主创新能力的培养、政策支持等措施。
《智能制造科技发展“十二五”专项规划》(国科发计[2012]193号) (2012年3月27日发布)	科技部	提出利用先进制造技术和智能制造技术改造和提升传统产业, 特别是在纺织、机械、轻工、化工等劳动密集型行业, 大力推广智能化技术和装备。
《中国家具产业升级指导意见》(2011年3月发布)	中国家具协会	提出家具行业发展的指导方针: 优化产业布局, 加快行业整合; 推动生产改造, 促进产业提升; 重视新技术的应用; 强化设计战略, 坚持设计创新; 优化产品结构, 提高产品质量; 创新营销模式, 努力拓展市场。
《中国家具行业“十二五”发展规划》(2010年10月发布)	中国家具协会	加大对家具产品、技术、设备等的研发投入; 提出运用绿色环保的新材料、新技术, 借鉴计算机和互联网技术创新思路, 满足消费者个性化需求; 将家具营销转变为新型的多元立体化发展, 推动家具电子商务有序发展。
《中国制造2025》(2015年5月发布)	国务院	加快推动新一代信息技术与制造技术融合发展, 把智能制造作为两化深度融合的主攻方向……推进制造过程智能化。在重点领域试点建设智能工厂/数字化车间, 加快人机智能交互、工业机器人、智能物流管理、增材制造等技术和装备在生产过程中的应用, 促进制造工艺的仿真优化、数字化控制、状态信息实时监测和自适应控制……发展基于互联网的个性化定制、众包设计、云制造等新型制造模式, 推动形成基于消费需求动态感知的研发、制造和产业组织方式。

4、行业的发展状况

(1) 家具行业呈现稳定增长态势

我国城镇化、工业化、信息化进程的加快, 有力地推动了家具产业的发展。城市化进程加快, 人民收入水平不断提高, 形成了强大的购买力, 促进了我国家具行业的规模发展; 同时, 工业化与信息化的融合, 促进了传统产业转型及改造升级, 促进了我国家具行业从依靠成本竞争向提升服务水平、提高产品科技含量及产品附加值转变。

国家统计局的数据显示, 2007-2014 年间我国规模以上家具企业销售稳步增长, 2014 年度中国家具制造业主营业务收入突破 7,000 亿元大关。



数据来源: 万得资讯

(2) 我国定制家具行业发展概况

定制家具虽然在近年来实现了快速发展，但在我国仍处于发展初期。

A. 定制家具虽然快速增长，但在家具市场的份额仍然较小

与传统的成品家具相比，定制家具在满足消费者个性化需求方面存在较大的竞争优势，以公司为代表的主要定制家具企业近年来营业收入实现 30% 以上的高速增长，显著高于家具行业整体增长率。定制家具行业在过去几年呈现快速发展的态势，但成品家具目前仍占我国家具市场 70% 以上份额，定制家具占我国家具市场的份额还不足 20%，定制家具在家具市场的份额仍然较小。

B. 信息化技术在定制家具行业的使用越来越广泛，但定制家具企业的柔性化生产工艺和信息化程度仍参差不齐

为实现定制家具的个性化设计、规模化生产，定制家具企业在客户服务、产品设计、产品生产、物流配送、店面销售管理等诸多环节中使用了计算机技术、互联网技术、条形码技术等现代化信息技术。

鉴于一般定制家具企业由生产成品家具和手工家具转型，且现代化信息技术的使用需要定制家具企业前期大量的资金投入、对生产流程进行重造、对人才素质等多个方面提出更高的要求，导致定制家具生产企业的柔性化生产工艺和信息化程度仍需进一步提高。

C. 定制家具线上营销逐步展现，但仍依赖于实体店的支持

为适应消费者的线上消费习惯，已有部分定制家具企业通过自有网站进行线上营销，并与线下的连锁实体店销售进行有机结合。与普通标准化、通用性产品不同，定制家具为个性化定制产品，需要提供上门量尺，与客户互动进行个性化设计等现场服务，无法通过线上平台完成全部销售活动，因此，定制家具线上营销仍依赖于实体店的支持。

(3) 行业发展趋势

A. 定制家具的消费理念将日益普及，其市场地位将大幅提升

随着我国中产阶级的数量急剧增加，中高端消费群体逐渐涌现。国内越来越多的消费群体开始关注居家的整体生活艺术，旧式的成品家具已不能满足消费者对个性化生活的追求，人们更喜欢在居家生活中加入更多自主的创意与特色，这使得人们对全屋定制家具的需求呈现上升趋势。近年来，定制家具行业开始步入快速成长的发展阶段。

随着国内居民生活水平和文化水平的提升，80、90 后适婚人群逐渐成为消费主力，对家居环境的自主设计意识将日益增强，同时随着包括保障性住房在内的小户型住宅增多，定制家具因兼顾了实用性与空间利用率，又能充分展现出消费者对个性、时尚、舒适的追求，从而走俏家具消费市场，市场份额及市场地位将不断提升。

B. 全屋定制是定制家具行业的发展方向

定制家具的兴起，最初主要集中在定制橱柜、定制衣柜等领域，主要由于国外流行的整体厨房、壁柜移门的传入，以及厨房、衣柜对房屋空间利用的要求相对严格等原因形成的，随着家具企业生产技术的提高和我国居民对家具消费理念的成熟，定制家具逐步拓展到卧室、书房、客厅、餐厅以及厨房等全屋家具领域。

定制模式是一种多方共赢的经营模式，对消费者来说，其具有可个性化设计、空间利用率高、充分考虑了对家居环境的诉求等优势，具有强大的吸引力；对企业来说，减轻了企业库存，提高了企业的盈利能力和抗风险能力；同时，定制模式有利于全行业实现按需生产，有效避免行业产能过剩的问题，减少木材浪费、有利于环境保护，具有良好的社会效益。

因此，实现全屋家具的定制是定制家具行业的发展方向，但全屋家具定制对企业的信息技术实力、工艺技术实力、柔性化生产能力等也具有较高的要求。

C. 借助工业 4.0 时代的智能制造技术实现大规模定制生产

家具行业正处在定制家具大规模取代传统成品家具的变革时期，传统上家具行业通过机械化生产标准家具产品来实现规模效应，随着定制家具行业快速发展，非标准件的比例不断提高，以个性化、大批量为特点的柔性化生产正是实现大规模定制生产的关键技术。人工智能技术的应用，通过扫描产品部件上含有加工信息的二维码实现了部件指挥机器的生产过程，解决了非标准件的识别难题，大幅提升生产效率。

D. O2O 营销模式普及程度不断提高

O2O 即 Online To Offline（线上到线下），是指将线下的商务机会与互联网结合，让互联网成为线下交易的前台。

传统的百货商店或大卖场由于租金持续上升，加大了渠道成本。随着电子商务消费习惯逐渐形成，消费者花费更多时间在互联网浏览挑选产品，但由于定制家具非标准化产品的特性，线下实体店仍然承担着重要的体验中心、区域售后服务平台

的职能，为消费者提供真实的产品体验展示，使消费者实现放心购买。

5、公司所处的行业地位

目前，我国定制家具行业正处于行业快速成长期，随着新进入者的不断加入，国内定制衣柜企业的竞争也日渐激烈。由于定制家具行业中低端产品同质化竞争严重，产品结构升级及模仿速度加快，行业企业的竞争焦点将逐步由产品本身转入企业创新能力和品牌影响力的竞争阶段，而决定品牌影响力的关键在于研发设计能力、产品质量、工艺技术、市场覆盖能力、交货时间、安装质量和售后服务等，品牌竞争的发展将推动市场向业内具有较高品牌影响力的企业集中。

目前，国内的定制家具企业主要集中于广东、北京、上海、成都四大区域，这四大区域在设计、服务、管理等方面引领着国内定制衣柜行业的发展。公司成立至今担任全国工商联家具装饰业商会衣柜专委会会长单位公司。凭借设计研发信息化、生产装备数字化、生产过程智能化和经营管理网络化等核心竞争能力，公司旗下的“索菲亚”品牌目前销售网络已覆盖全国一、二线城市和东部沿海地区三、四线城市，是定制家具行业的龙头品牌。

二、主要资产重大变化情况

1、主要资产重大变化情况

适用 不适用

主要资产	重大变化说明
股权资产	新增参股公司武汉舒适易佰科技有限公司
固定资产	嘉善、廊坊生产基地二期项目以及黄冈生产基地一期项目以及司米橱柜生产基地项目的建设基本完成，导致了固定资产的余额大幅度增长
无形资产	司米橱柜生产基地的落成，引进了外方先进的生产软件，以及公司对 ERP 进行二次开发，建立新的业务系统模块
在建工程	公司的办公大楼以及生产基地的员工宿舍等生产仍在建设过程中。

2、主要境外资产情况

适用 不适用

三、核心竞争力分析

报告期内，公司核心竞争力无重大变化。其他新增无形资产情况如下：

(一) 专利

专利号	专利类型	专利名称	申请日期	授权公告日	到期日	所有权人
ZL 2015 2 0578415.7	实用新型	一种书桌床	2015.07.31	2015.12.16	2025.07.30	公司
ZL 2015 2 0579054.8	实用新型	一种旋转鞋架	2015.07.31	2015.12.09	2025.07.30	公司
ZL 2014 3 0213901.X	外观设计	玻璃掩门（logo雕花）	2014.06.30	2015.07.08	2024.06.29	公司
ZL 2014 3 0213915.1	外观设计	玻璃掩门（茶色雕花）	2014.06.30	2015.07.08	2024.06.29	公司
ZL 2014 3 0214076.5	外观设计	吸塑门板	2014.06.30	2015.05.27	2024.06.29	公司

专利号	专利类型	专利名称	申请日期	授权公告日	到期日	所有权人
ZL 2015 3 0043984.7	外观设计	工具箱	2015.02.12	2015.07.29	2025.02.11	公司
ZL 2012 1 0274342.3	发明专利	绘制墙面曲线、天花曲线的装置及其使用方法	2012.08.02	2015.05.13	2032.08.01	公司
ZL 2013 1 0312308.5	发明专利	软包拼框门制作方法	2013.07.23	2015.04.22	2033.07.22	公司
ZL 2013 1 0312320.6	发明专利	一种软包门的制作方法	2013.07.23	2015.06.17	2033.07.22	公司
ZL 2013 1 0312315.5	发明专利	衣物护理机	2013.07.23	2015.12.02	2033.07.22	公司
ZL 2014 2 0450211.0	实用新型	一种裂纹同步地板	2014.08.11	2015.03.04	2024.08.10	广州易福诺木业有限公司
ZL 2014 2 0449217.6	实用新型	一种亮暗光同步强化木地板	2014.08.11	2015.04.22	2024.08.10	广州易福诺木业有限公司
ZL 2014 2 0449598.8	实用新型	一种海绵覆合装饰面板	2014.08.11	2015.04.22	2024.08.10	广州易福诺木业有限公司

(二) 软件著作权

报告期内新增软件著作权如下：

序号	名称	登记号	取得方式	发表日期	著作权人
1	索菲亚自动计料生产接口管理系统	2015SR11L341832235704	原始取得	2015年7月15日	索菲亚
2	索菲亚营销协同系统	2015SR11L341831235470	原始取得	2015年2月2日	索菲亚

第四节 管理层讨论与分析

一、概述

报告期内，凭借公司在生产研发、销售渠道、经营管理等方面具备的较强竞争优势和市场影响力，2015年度整体增长态势良好，报告期内营业收入31.96亿元，比上期增长35.35%；归属于上市公司股东的净利润4.59亿元，比上期增长40.42%：

（一）渠道：

衣柜及其他配套柜类

报告期内，公司继续采用以经销商为主、以直营专卖店和大宗用户业务为辅的复合营销模式。截至2015年12月31日，索菲亚衣柜拥有经销商950多位，经销商专卖店近1600间。2016年索菲亚继续加密一、二线城市销售网点，鼓励“多开店，开小店”，并实施县级经销商招募计划，下沉销售网络至四、五线城市。

橱柜

自2013年开始公司战略向“定制家·索菲亚”转变后，开始布局整体家居，其中包括进军国内橱柜市场。2014年6月16日，公司与SALM S.A.S合资设立的“司米橱柜有限公司”正式成立。截止2015年12月31日，司米橱柜拥有261家专卖店（包括在设计中的店铺）。2016年，橱柜公司将继续扩张门店数量，提升单店坪效的不断提升，力争橱柜收入再上一个台阶。

（二）产能：

衣柜及其他配套柜类

自2012年底开始逐步在全国生产基地投入柔性化生产线，索菲亚普及定制家居产品的牢固基础已经打下。公司在河北廊坊、浙江嘉善、四川成都、湖北黄冈以及广州增城已经建设了华北生产基地、华东生产基地、西部生产基地、华中生产基地以及华南生产基地。截至报告期末，华南、华北、华东、西南地区工厂均正常生产。华中黄冈工厂已于2015年下半年开始试生产。2015年度定制衣柜及其配套定制柜生产基地月平均产能达到10万余单，产能利用率平均约为83.92%，交货周期在13~20天左右，已形成了覆盖全国销售网络的生产支撑体系。

橱柜

位于增城的橱柜工厂已于2015年6月开始调试，四季度已经开始试产，目前生产日均产能150单/天。

（三）销售工作

1、产品品类扩充，开发和推进OEM产品和协同销售产品，继续增强用户粘性

公司自提出重大战略转型，从“定制衣柜”升级至“定制家”，产品类别以定制衣柜为核心逐步扩张到书柜、酒柜、鞋柜、饰物柜、餐柜、电视柜以及各种根据户型来定制的多功能柜子，加上2014年底进入国内橱柜市场，公司的产品系列从原有的卧室系列、书房系列拓展到卧室系列、书房系列、儿童房系列、老人房、客餐厅系列、入户玄关系列、厨房系列等系列，针对不同房屋户型、不同装修风格、不同消费人群的“智定家居”解决了这些需求，为消费者提供了一个完整的家居解决方案。为丰富产品线，在非定制类家具方面，从2015年5月份开始推出了床、餐桌、书桌等实木类的OEM产品。2015年5月，索菲亚与畅销美国的记忆绵家居品牌Mily梦百合就记忆绵类产品达成战略合作，协同销售床垫、枕头等家品，与公司产品进行配套销售，并推出更加健康环保的无甲醛添加板材，不断增强用户黏性。公司将在2016年推出色彩更丰富，设计更迎合年轻消费者的系列产品，引入儿童多功能学习椅、沙发、多款迎合终端需求的床及床垫产品等，继续丰富产品线，开启“索菲亚全屋定制”时代。



部分新产品图示

2、拥抱“互联网+”，抢占市场份额

创新推出“799元/m²”让利用户，占领市场

定制衣柜行业近十年来备受关注，虽然定制做大的门槛很高，但是由于进入的门槛较低，全国市场上涌现出上千个大大小小的品牌，尤其是当地品牌多不胜数，品牌的集中度高度分散。为了加快索菲亚品牌市场占有率的提升，从年初开始公司在行业内率先降价，推出“799元每平方米”和“899每平方米”连门带柜的定制衣柜促销套餐，7999元定制卧室套餐等。上述促销产品打破了消费者对定制家具价格昂贵的概念，迎合80、90后互联网主流家装消费群体需求，并带动其他品类的销售。报告期内公司的衣柜和其他定制柜的销售占比为6:4，随着客户对全屋定制需求的加强，其他定制柜的比例会保持稳步上升。

2016年公司会继续深化“799”套餐的推进，继续把市场占有率和渗透率作为首要经营指标，拉大与市场对手的差距，巩固定制衣柜的行业龙头地位，大大加快市场占有率和品牌渗透率的提升。

加快电商渠道布局，线上线下利益一致

公司2014年以来加快电商渠道的布局，除了索菲亚官方自建商城，更加强了天猫、京东、齐家网、舒适易佰、土巴兔等电商网站、第三方平台及互联网家装公司的合作。目前的公司的电商渠道模式为线上聚集客流，再由经销商执行订单，打造“线上引流+线下服务”的消费闭环，线上、线下利益一致，具备可持续性。

(四) 打造数字化生产、管理、营销与决策体系

为实现大家居战略发展规划，公司提出了“创新、分享”的管理理念。“信息与数字化中心”的成立将作为公司转型至智能化，自动化和数字化的关键引擎。一切以自动化数据为驱动和引擎的运营方式将是公司的关键目标，以此为背景，公司数字化的战略规划正在被稳步实施与推进：

(1)移动互联网和云计算的深度落地对全球，特别是中国消费者的思维习惯，消费方式和沟通渠道等众多领域产生巨大影响。在此背景下，建立消费者与索菲亚品牌、产品以及运营团队的互动、互信以及互联的关系作为企业数据化转型的重要内容。一系列电子商务，特别是O2O的推进计划正在被稳步推进。

(2)消费者可以通过快速、准确和便捷地信息技术平台与线上线下销售渠道以及总部互动，从而产生消费者个性化需求的数据，以此触发企业整体供应链的高效运作。

(3)以精准数据以及设备互动为目标的智能制造正在被进一步优化与提升，从而实现真正意义上的数字化制造，并快速准确地为市场供应产品和服务。

(4)以逐步完善的企业整体信息技术系统为平台，打造企业对外、对内的大数据中心，从而全面实现企业管理数字化，产品研发数字化，生产制造数字化以及市场营销数字化。

二、主营业务分析

1、概述

参见“管理层讨论与分析”中的“一、概述”相关内容。

2、收入与成本

(1) 主营业务收入构成

单位：元

	2015年		2014年		同比增减
	金额	占主营业务收入比重	金额	占主营业务收入比重	
主营业务收入合计	3,176,234,448.94	100.00%	2,346,276,251.80	100.00%	35.37%
分行业					
家具制造业	3,176,234,448.94	100.00%	2,346,276,251.80	100.00%	35.37%
分产品					
衣柜及其配件	3,073,801,558.40	96.78%	2,306,241,057.13	98.30%	33.28%
橱柜及其配件	86,660,657.95	2.72%	12,306,856.59	0.52%	604.17%
其他	15,772,232.59	0.50%	27,728,338.08	1.18%	56.88%

分地区					
华南	559,866,593.86	17.63%	397,486,190.72	16.94%	40.85%
华东	720,231,641.61	22.68%	540,197,682.48	23.02%	33.33%
华北	661,529,604.43	20.83%	451,694,588.80	19.25%	46.46%
东北	228,036,351.04	7.18%	172,865,860.54	7.37%	31.92%
西南	462,542,692.96	14.56%	379,171,668.67	16.16%	21.99%
西北	180,641,608.12	5.69%	110,214,486.84	4.70%	63.90%
华中	337,729,904.34	10.63%	257,300,916.63	10.97%	31.26%
出口	25,656,052.58	0.80%	37,344,857.12	1.59%	-31.30%

(2) 占公司营业收入或营业利润 10%以上的行业、产品或地区情况

单位：元

	营业收入	营业成本	毛利率	营业收入比上年同期增减	营业成本比上年同期增减	毛利率比上年同期增减
分行业						
家具制造业	3,176,234,448.94	1,980,344,113.91	37.65%	35.37%	34.31%	0.49%
分产品						
定制衣柜及其配件	3,073,801,558.40	1,887,375,960.03	38.60%	33.28%	31.02%	1.06%
地板销售安装及板材加工	15,772,232.59	14,393,661.24	8.74%	-43.12%	-41.05%	-3.20%
定制厨柜及其配件	86,660,657.95	78,574,492.64	9.33%	604.17%	724.50%	-13.23%
分地区						
华南	559,866,593.86	332,156,604.86	40.67%	40.85%	51.28%	-4.09%
华东	720,231,641.61	442,954,070.41	38.50%	33.33%	24.07%	4.59%
华北	661,529,604.43	414,081,395.17	37.41%	46.46%	46.06%	0.17%
东北	228,036,351.04	159,953,188.64	29.86%	31.92%	35.32%	-1.76%
西南	462,542,692.96	270,701,509.97	41.48%	21.99%	19.75%	1.10%
西北	180,641,608.12	121,432,755.55	32.78%	63.90%	58.19%	2.43%
华中	337,729,904.34	214,539,689.79	36.48%	31.26%	35.40%	-1.94%
出口	25,656,052.58	24,524,899.52	4.41%	-31.30%	-29.81%	-2.03%

公司主营业务数据统计口径在报告期发生调整的情况下，公司最近 1 年按报告期末口径调整后的主营业务数据

适用 不适用

(3) 公司实物销售收入是否大于劳务收入

√ 是 □ 否

行业分类	项目	单位	2015 年	2014 年	同比增减
定制衣柜及其配件,定制家具	销售量	平方米	21,649,596.86	14,721,709.35	47.10%
	生产量	平方米	21,739,578.16	14,685,988.7	48.00%
	库存量	平方米	314,275.9021	224,294.604	40.10%
地板	销售量	平方米	358,232.42	641,590.023	-44.20%
	生产量	平方米	332,828.959	653,702.818	-49.10%
	库存量	平方米	12,357.359	37,760.82	-67.30%
厨柜	销售量	单	7,492	480	1,460.80%
	生产量	单	7,662	480	1,496.30%
	库存量	单	170	0	

相关数据同比发生变动 30% 以上的原因说明

√ 适用 □ 不适用

定制衣柜及其配件,定制家具主要是公司向大家居业务发展,订单量增加,生产规模扩大,嘉善、廊坊子公司生产规模和产能增加、黄冈子公司正式投产,导致公司报告期内销售量和生产量增加。

本年地板业务继续受到出口形势的影响销售量和生产量下滑。

厨柜业务主要是订单量增加,郭村厂房和生产设备完工正式投产,导致销售量和生产量增加。

(4) 公司已签订的重大销售合同截至本报告期的履行情况

□ 适用 √ 不适用

(5) 营业成本构成

行业和产品分类

单位：元

行业分类	项目	2015 年		2014 年		同比增减
		金额	占营业成本比重	金额	占营业成本比重	
家具制造业	材料	1,480,240,987.28	74.75%	1,114,503,648.57	75.59%	32.82%
家具制造业	人工	223,713,740.00	11.30%	121,496,042.53	8.24%	84.13%
家具制造业	制造费用	276,389,386.63	13.96%	238,490,503.86	16.17%	15.89%

单位：元

产品分类	项目	2015 年		2014 年		同比增减
		金额	占营业成本比重	金额	占营业成本比重	
定制衣柜及其配件,定制家具	材料	1,412,963,343.50	71.35%	1,087,648,586.17	73.76%	29.91%

定制衣柜及其配件,定制家具	人工	216,664,218.26	10.94%	118,818,686.54	8.06%	82.35%
定制衣柜及其配件,定制家具	制造费用	257,748,398.27	13.02%	234,075,016.01	15.87%	10.11%
地板	材料	10,857,371.82	0.55%	18,995,776.43	1.29%	-42.84%
地板	人工	1,550,850.22	0.08%	2,481,181.17	0.17%	-37.50%
地板	制造费用	1,985,439.20	0.10%	2,940,979.79	0.20%	-32.49%
定制橱柜及其配件,定制家具	材料	56,420,271.96	2.85%	7,859,285.98	0.53%	617.88%
定制橱柜及其配件,定制家具	人工	5,498,671.52	0.28%	196,174.82	0.01%	2,702.94%
定制橱柜及其配件,定制家具	制造费用	16,655,549.16	0.84%	1,474,508.06	0.10%	1,029.57%

说明

材料成本的增长主要是因为定制衣柜及配件的销售增长，耗用材料相应增加。

人工成本的增长主要是平均工资的增长、产量增加所致。

制造费用的增长主要是公司生产规模扩大，嘉善、廊坊子公司生产规模和产能增加、黄冈子公司正式投产，公司报告期内折旧、安装费、修理物料等间接费用增加所致。

本年地板业务继续受到出口形势的影响销量下滑，因此成本也比上年同期下降。

厨柜业务的成本增加主要是郭村厂房和生产设备完工正式投产，产量增加所致。

(6) 报告期内合并范围是否发生变动

是 否

(7) 公司报告期内业务、产品或服务发生重大变化或调整有关情况

适用 不适用

(8) 主要销售客户和主要供应商情况

公司主要销售客户情况

前五名客户合计销售金额（元）	478,386,293.36
前五名客户合计销售金额占年度销售总额比例	14.97%

公司前 5 大客户资料

适用 不适用

主要客户其他情况说明

适用 不适用

公司主要供应商情况

前五名供应商合计采购金额（元）	509,440,720.25
-----------------	----------------

前五名供应商合计采购金额占年度采购总额比例	32.46%
-----------------------	--------

公司前 5 名供应商资料

适用 不适用

主要供应商其他情况说明

适用 不适用

3、费用

单位：元

	2015 年	2014 年	同比增减	重大变动说明
销售费用	307,962,202.70	226,151,497.08	36.18%	继续加大司米橱柜的品牌投入，以及积极提高电子商务交易平台的渗透率以及增加人员负责渠道的拓展
管理费用	274,935,456.31	253,900,986.34	8.28%	
财务费用	-12,409,109.73	-15,025,715.43	-17.41%	

4、研发投入

适用 不适用

公司本年度继续在随居应变 2.0 版系列产品、海纳百穿 III 系列产品等系列产品以及吸塑材料应用与加工工艺技术、家具甲醛释放量检测及其影响因素研究、基于板件位置与孔类型关系的孔位系统规则的研发等项目进行投入，目的是为了提升加工过程中的加工效率，为将来新产品的研发做好工艺技术储备，使定制家具产品的价值更好的得以体现，实现全屋定制的战略目标。上述项目进展良好，按照公司的整体计划进行。

公司研发投入情况

	2015 年	2014 年	变动比例
研发人员数量（人）	596	216	175.93%
研发人员数量占比	18.65%	17.72%	0.93%
研发投入金额（元）	41,211,927.56	63,460,367.53	-35.06%
研发投入占营业收入比例	1.29%	2.69%	-1.40%
研发投入资本化的金额（元）	5,062,583.54	603,773.60	738.49%
资本化研发投入占研发投入的比例	12.28%	0.95%	11.33%

研发投入总额占营业收入的比重较上年发生显著变化的原因

适用 不适用

研发投入资本化率大幅变动的原因及其合理性说明

适用 不适用

近两年专利数情况

适用 不适用

	已申请	已获得	截至报告期末累计获得
--	-----	-----	------------

发明专利	10	8	9
实用新型	15	18	41
外观设计	8	13	30
本年度核心技术团队或关键技术人员变动情况	没有变化		
是否属于科技部认定高新企业	否		

5、现金流

单位：元

项目	2015 年	2014 年	同比增减
经营活动现金流入小计	4,171,531,764.95	3,059,510,670.13	36.35%
经营活动现金流出小计	3,341,830,477.74	2,707,254,113.29	23.44%
经营活动产生的现金流量净额	829,701,287.21	352,256,556.84	135.54%
投资活动现金流入小计	585,954,602.60	172,002,640.00	240.67%
投资活动现金流出小计	1,376,287,861.79	614,899,136.06	123.82%
投资活动产生的现金流量净额	-790,333,259.19	-442,896,496.06	78.45%
筹资活动现金流入小计	91,897,716.23	97,720,562.80	-5.96%
筹资活动现金流出小计	169,661,209.45	118,176,830.00	43.57%
筹资活动产生的现金流量净额	-77,763,493.22	-20,456,267.20	280.15%
现金及现金等价物净增加额	-38,744,664.37	-119,539,693.02	-67.59%

相关数据同比发生重大变动的主要影响因素说明

适用 不适用

经营活动产生的现金流量净流入增加的原因：1、营业收入与利润总额同比增长，导致经营现金流入同比增长；2、公司存放在招商银行的结构性存款到期，增加其他经营性现金净流入 15,000 万元，而上年同期为净流出 15,000 万元。

投资活动产生的现金流量净流出增加的原因：1、嘉善、廊坊生产基地二期项目以及黄冈生产基地一期项目以及司米橱柜生产基地项目的建设款和设备款在本报告期内按进度支付相关的款项；2、公司的办公大楼以及生产基地的员工宿舍等设施在本报告期内按进度支付相关的款项

筹资活动产生的现金流出增加的原因：1、2015年发放了2014年度的股利；2、2014年度同期司米收到少数股东的投资款，本年度没有该事项发生。

报告期内公司经营活动产生的现金净流量与本年度净利润存在重大差异的原因说明

适用 不适用

三、非主营业务分析

适用 不适用

四、资产及负债状况分析

1、资产构成重大变动情况

单位：元

	2015 年末		2014 年末		比重增减	重大变动说明
	金额	占总资产比例	金额	占总资产比例		
货币资金	997,414,968.44	31.62%	1,183,619,240.48	46.72%	-15.10%	详见现金流变化
应收账款	70,977,426.60	2.25%	61,896,231.97	2.44%	-0.19%	
存货	197,031,953.12	6.25%	142,441,178.48	5.62%	0.63%	存货增加的原因：1、2015 年销售收入大幅增长，嘉善廊坊黄冈等工厂的产能增加以及司米橱柜投产，导致需要增加相应的材料储备增加；2、公司进入大家居时代，实木产品以及家品家装饰品备货量上升
投资性房地产		0.00%		0.00%		
长期股权投资	28,251,383.47	0.90%		0.00%	0.90%	
固定资产	980,049,962.94	31.07%	493,329,298.34	19.47%	11.60%	固定资产增加原因：嘉善、廊坊生产基地二期项目以及黄冈生产基地一期项目以及司米橱柜生产基地项目的建设基本完成
在建工程	310,525,863.50	9.84%	274,984,824.20	10.85%	-1.01%	公司的办公大楼以及生产基地的员工宿舍等生产仍在建设过程中。
短期借款	18,397,716.23	0.58%		0.00%	0.58%	
长期借款	49,000,000.00	1.55%		0.00%	1.55%	
其他流动资产	161,653,632.81	5.12%	50,470,777.68	1.99%	3.13%	其他流动资产增加原因，1、期末未到期的银行保本理财产品余额比上年年末增加 7000 万；2、司米橱柜可以抵扣的增值税进项税余额增加
递延所得税资产	45,484,546.72	1.44%	28,733,318.51	1.13%	0.31%	递延所得税资产增加原因：司米橱柜亏损，但按照预算其亏损可以在未来 5 年内弥补，因此确认的递延所得税资产余上升
应付账款	227,379,520.72	7.21%	138,587,318.64	5.47%	1.74%	应付账款增加的主要原因：1、材料采购的上升导致应付账款的上升；2、部分设备和厂房建筑已经达到可以使用状态，但尚未结算因此导致暂估的款项大幅度上升

预收账款	119,321,095.04	3.78%	73,564,111.07	2.90%	0.88%	预收账款增加的主要原因：产能上升以及销售畅旺导致预收账款上升
应付职工薪酬	82,788,711.76	2.62%	48,919,500.06	1.93%	0.69%	应付职工薪酬增加原因：1、期末人员增加 2、2015 年业绩完成情况良好因此需要计提的奖金也随之上升
应交税费	87,609,238.36	2.78%	57,419,584.65	2.27%	0.51%	应交税费：1、收入和利润的增加导致应交税金的增加，2 母公司 2015 年按照 25% 的税率计缴所得税也导致应交税金的增加

2、以公允价值计量的资产和负债

适用 不适用

五、投资状况分析

1、总体情况

适用 不适用

报告期投资额（元）	上年同期投资额（元）	变动幅度
365,400,000.00	0.00	

2、报告期内获取的重大的股权投资情况

适用 不适用

单位：元

被投资公司名称	主要业务	投资方式	投资金额	持股比例	资金来源	合作方	投资期限	产品类型	截至资产负债表日的进展情况	预计收益	本期投资盈亏	是否涉诉	披露日期(如有)	披露索引(如有)
武汉舒适易佰科技有限公司	地源热泵、太阳能工程的设计、施工；新型建筑材料的研发及技术服务；计算机软件的开发；电子产品、数码产品、家用电器、机电产品、中央空调及配件批零兼营安装、技术咨询及技术开发；广告的设计、制作、发布与代理；会展服务。(国家有专项规定的项目经审批后或凭有效许可证方可经营)；许可经营项目。	增资	30,000,000.00	30.00%	自有资金	韩英春、张云			已完成增资			否	2015年01月08日	<关于公司对武汉舒适易佰科技有限公司增资参股暨对外投资的公告>(公告编号:2015-002)
广州宁基智能系统有限公司	软件开发;信息系统集成服务;计算机房维护服务;信息技术咨询服务;数据处理和存储服务;互联网商品销售(许可审批类商品除外);销售本公司生产的产品(国家法律法规禁止经营的项目除外;涉及许可经营的产品需取得许可证后方可经营);家具专用生产设备制造;机械技术开发服务;机械技术咨询、交流服务;机械技术转让服务;货物进出口(专营专控商品除外);技术进出口;电子、通信与自动控制技术研究、开发;机器人的技术研究、技术开发;信息电子技术服务;网络技术的研究、开发;计算机技术开发、技术服务;	新设	15,300,000.00	51.00%	自有资金	上海明匠智能系统有限公司			广州宁基智能系统有限公司取得营业执照,2016年1月22日已经缴纳投资款。			否	2015年11月18日	《关于公司与上海明匠智能系统有限公司合资设立公司暨对外投资的公告》(合同编号:2015-087)
深圳索菲亚投资管理有限公司	投资管理、投资咨询(以上均不含限制项目);受托资产管理(不得从事信托、金融资产管理、证券资产管理及其他限制项目);受托管理股权投资基金(不得从事证券投资活动,不得以公开方式募集资金开展投资活动;不得从事公开募集基金管理业务);接受金融机	新设	300,000,000.00	100.00%	自有资金				深圳索菲亚投资管理有限公司取得营业执照,尚未实缴资			否	2015年10月22日	《关于公司以自有资金设立投资公司的公告》(公告编

	构委托从事金融外包服务（根据法律、行政法规、国务院决定等规定需要审批的，依法取得相关审批文件后方可经营）；在网上从事商贸活动（不含限制项目）；市场营销策划；供应链管理及相关配套服务；国内贸易（不含专营、专卖、专控商品）；经营进出口业务（法律、行政法规、国务院决定禁止的项目除外，限制的项目须取得许可后方可经营）。^								本					号： 2015-074)
中山市极点三维电子科技有限公司	研发：三维软件、家居安全防范技术、自动化控制系统、通信技术；销售：三维软件、电子产品、智能控制设备、家居安全防范控制系统、自动化控制设备（国家专营、专控项目除外）；承接：自动化控制系统工程安装。（不设门市、仓储、不摆放样品）	收购	20,100,000.00	67.00%	自有资金	黄健华			2016年1月13日增资款已汇入中山市极点三维电子科技有限公司			否	2016年01月04日	《关于公司对中山市极点三维电子科技有限公司增资扩股暨对外投资的公告》（公告编号：2016-002）
合计	--	--	365,400,000.00	--	--	--	--	--	--	--	--	--	--	--

3、报告期内正在进行的重大的非股权投资情况

√ 适用 □ 不适用

单位：元

项目名称	投资方式	是否为固定资产投资	投资项目涉及行业	本报告期投入金额	截至报告期末累计实际投入金额	资金来源	项目进度	预计收益	截止报告期末累计实现的收益	未达到计划进度和预计收益的原因	披露日期(如有)	披露索引(如有)
以自有资金认购 IDG 宏流 1 期基金相应份额	其他	否	主要投资于西藏数联投资有限公司作为执行事务合伙人发起设立的天津联数企业管理合伙企业(有限合伙), 并通过该合伙企业投资于 IDG 领衔参与的搜房网融资项目	49,900,000.00	49,900,000.00	自有资金	100.00%				2015 年 10 月 22 日	《关于公司以自有资金认购 IDG 宏流 1 期基金相应份额暨对外投资公告》(公告编号: 2015-073)
0.00	0.00	--	--	49,900,000.00	49,900,000.00	--	--			--	--	--

4、以公允价值计量的金融资产

□ 适用 √ 不适用

5、募集资金使用情况

√ 适用 □ 不适用

(1) 募集资金总体使用情况

√ 适用 □ 不适用

单位：万元

募集年份	募集方式	募集资金总额	本期已使用募集资金总额	已累计使用募集资金总额	报告期内变更用途的募集资金总额	累计变更用途的募集资金总额	累计变更用途的募集资金总额比例	尚未使用募集资金总额	尚未使用募集资金用途及去向	闲置两年以上募集资金金额
2011	首次公开发行股票	108,497.85	5,860.46	115,332.13	0	0	0.00%	0	0	0

合计	--	108,497.85	5,860.46	115,332.13	0	0	0.00%	0	--	0
募集资金总体使用情况说明										
就 2015 年度募集资金存放与实际使用情况，公司编制了 2015 年度《索菲亚家居股份有限公司关于公司募集资金存放与实际使用情况的专项报告》，具体内容请见 2016 年 1 月 28 日刊登于巨潮资讯网上的相关公告。										

(2) 募集资金承诺项目情况

√ 适用 □ 不适用

单位：万元

承诺投资项目和超募资金投向	是否已变更项目(含部分变更)	募集资金承诺投资总额	调整后投资总额(1)	本报告期投入金额	截至期末累计投入金额(2)	截至期末投资进度(3)=(2)/(1)	项目达到预定可使用状态日期	本报告期实现的效益	是否达到预计效益	项目可行性是否发生重大变化
承诺投资项目										
1. 定制衣柜技术升级改造项目	否	19,781.6	19,781.6	0	16,840.23	85.13%	2012年12月达产	--	--	否
2. 信息系统技术升级改造项目	否	3,000	3,000	0	2,324.39	77.48%	2014年完成	--	--	否
3. 补充流动资金	否	0	0	210.21	210.21	0.00%	不适用	--	--	否
承诺投资项目小计	--	22,781.6	22,781.6	210.21	19,374.83	--	--	--	--	--
超募资金投向										
1. 收购易福诺少数股东 30% 股权及增资	否	6,792.52	6,792.52	0	6,792.52	100.00%	2012年5月完成收购及增资	--	--	否
2. 增资收购四川宁基建筑装饰材料有限公司	否	8,904	8,904	0	8,904	100.00%	2012年5月完成增资	--	--	否
3. 华东生产基地建设项目	否	12,000	12,000	0	12,000	100.00%	2013年5月投产	13,886.39	达成预计	否
4. 华东生产基地建设项目(二期)	否	10,000	10,000	3,279.9	10,131.96	100.00%	2015年7月投产		收益	否
5. 华北生产基地建设项目	否	10,000	10,000	0	10,033.98	100.00%	2013年5月投产	9,658.80	达成预计	否
6. 华北生产基地建设	否	10,000	10,000	2,370.35	10,155.42	100.00%	2015年5		收益	否

项目（二期）							月试产			
7 土地购置款	否	4,800	4,800	0	4,800	100.00%	2013年8月份支付购买款	--	--	否
8 设立合资公司"司米厨柜有限公司"	否	10,170.92	10,170.92	0	10,170.92	100.00%	已经投产,但尚未达到正常产能	--	--	否
归还银行贷款（如有）	--	0	0	0	0	0.00%	--	--	--	--
补充流动资金（如有）	--	22,968.5	22,968.5	0	22,968.5	100.00%	--	--	--	--
超募资金投向小计	--	95,635.94	95,635.94	5,650.25	95,957.3	--	--	23,545.19	--	--
合计	--	118,417.54	118,417.54	5,860.46	115,332.13	--	--	23,545.19	--	--
未达到计划进度或预计收益的情况和原因（分具体项目）	2015 年度不存在未达到计划进度或预计收益情况									
项目可行性发生重大变化的情况说明	项目可行性未发生重大变化									
超募资金的金额、用途及使用进展情况	适用 本公司《招股说明书》披露两个募投项目“定制衣柜技术升级改造项目”以及“信息系统技术升级改造项目”，投资总额为 22,781.6 万元，本公司实际募集资金 108,497.85 万元，超募资金为 85,716.25 万元。截至 2015 年 12 月 31 日，公司超募资金使用情况请具体见《索菲亚家居股份有限公司关于公司募集资金存放与实际使用情况的专项报告》第三节“本年度募集资金的实际使用情况”第（七）项“超募资金使用情况”的说明。									
募集资金投资项目实施地点变更情况	不适用									
募集资金投资项目实施方式调整情况	不适用									
募集资金投资项目先期投入及置换情况	不适用									
用闲置募集资金暂时补充流动资金情况	不适用									
项目实施出现募集资金结余的金额及原因	适用 2015 年度，本公司的节余募集资金使用情况具体见《索菲亚家居股份有限公司关于公司募集资金存放与实际使用情况的专项报告》第三节“本年度募集资金的实际使用情况”第（六）项“节余募集资金使用情况”的说明。									
尚未使用的募集资金用途及去向	截止至 2015 年 12 月 31 日，本公司结余募集资金余额为 0，专项募集资金账户不再存放有募集资金。									

募集资金使用及披露中存在的问题或其他情况	2015 年度，本公司不存在募集资金使用的其他情况。本公司已披露的募集资金相关信息及时、真实、准确、完整披露。不存在募集资金管理违规情况。
----------------------	---

(3) 募集资金变更项目情况

适用 不适用

公司报告期不存在募集资金变更项目情况。

六、重大资产和股权出售

1、出售重大资产情况

适用 不适用

公司报告期末未出售重大资产。

2、出售重大股权情况

适用 不适用

七、主要控股参股公司分析

适用 不适用

主要子公司及对公司净利润影响达 10% 以上的参股公司情况

单位：元

公司名称	公司类型	主要业务	注册资本	总资产	净资产	营业收入	营业利润	净利润
广州索菲亚家具制品有限公司	子公司	研究、开发和生产家具、装修用高端五金配件产品，销售本企业产品及提供产品的售后维修服务，货物进出口、技术进出口。	5,931,501.00	42,964,941.27	37,928,302.33	73,934,989.03	15,314,639.97	11,479,397.54
广州易福诺木业有限公司	子公司	加工、批发、零售木地板、木制品、人造板产品；批发、	50,000,000.00	108,951,563.60	98,963,818.18	159,144,349.53	18,556,128.73	14,270,800.29

公司名称	公司类型	主要业务	注册资本	总资产	净资产	营业收入	营业利润	净利润
		零售建筑材料、装饰材料；木地板安装；经营本企业自产产品及技术的出口业务和本企业所需的机械设备、零配件、原辅材料及技术的进出口业务						
索菲亚家居(成都)有限公司	控股公司	建筑装饰材料销售(不含木材)；金属家具；其他家具、厨具制造、销售	80,000,000.00	237,634,555.40	216,610,535.42	425,124,051.66	103,713,426.44	77,749,498.02
广州索菲亚家居工程安装有限公司	子公司	组合式家具安装、装饰；室内外装修设计及施工	2,000,000.00	5,032,769.18	4,233,208.39	4,376,421.00	943,468.37	572,337.52
索菲亚家居(浙江)有限公司	子公司	生产销售：厨房设备，家具、纺织品和家居用品；室内装潢设计。	220,000,000.00	476,838,808.09	363,171,454.49	779,635,243.93	185,264,964.63	138,863,949.90
索菲亚家居(廊坊)有限公司	子公司	加工厨房设备，家具、纺织品，家居用品，销售本公司产品；室内装修工程设计与安装。	200,000,000.00	394,851,308.00	300,784,887.30	559,876,615.63	128,861,818.08	96,587,983.28
广州市宁基贸易有限公司	子公司	销售：厨房设备、家具、日用品、针	2,000,000.00	44,379,168.11	21,559,457.14	64,896,736.48	11,739,934.71	8,939,026.50

公司名称	公司类型	主要业务	注册资本	总资产	净资产	营业收入	营业利润	净利润
		纺织品						
索菲亚家居湖北有限公司	子公司	厨房设备、家具、纺织品、家居用品加工、销售；凭资质证书从事室内装修设计、安装。	300,000,000.00	260,854,868.23	246,804,826.39	22,038,809.22	-3,904,573.82	-2,891,155.88
司米厨柜有限公司	控股公司	生产、销售厨房家具、卫浴家具、厨房组件、卫浴组件和相关配件，以上产品的进出口，并提供相关服务	23,800,000 欧元	368,608,178.06	112,179,825.41	87,314,219.92	-82,533,015.81	-62,142,179.51

报告期内取得和处置子公司的情况

适用 不适用

主要控股参股公司情况说明

八、公司控制的结构化主体情况

适用 不适用

九、公司未来发展的展望

（一）行业格局和趋势

本部分内容请详见本报告第三节“业务概要”第（三）项“公司所处行业发展阶段、周期性特点以及公司所处的行业地位”

（二）可能对公司未来发展战略和经营目标的实现产生不利影响的主要风险因素

（1）劳动力成本上升的风险

报告期内，公司的单位人工成本均呈上升趋势。公司亦力求通过优化产品结构，提高产品生产自动化水平等措施，使劳动力成本在公司产品构成中保持合理水平。但是，如果劳动力成本持续上涨的话，将成为影响公司盈利水平的不利因素。

（2）信息系统风险

信息技术的应用催生并推动了定制衣柜行业，解决了个性化设计与规模化、标准化生产的矛盾，公司通过多年的发展和不断探索，通过自身或委托其它软件公司开发了相关软件，实现了信息技术的全面应用，信息系统是公司生产、经营管理的重要技术支持系统，信息技术的全面应用构成了公司的核心竞争优势。

随着定制衣柜行业市场的快速增长和公司生产经营规模的不断扩大，公司在柔性制造、供应链管理、消费者响应、业务

集中度与标准化运营、管理信息协同化、辅助财务核算、完善物流管理及人力资源管理等方面对信息系统建设提出了更高的要求。公司可能存在信息系统在软、硬件方面难以满足公司业务快速发展需要的风险。

（3）原材料价格上涨的风险

公司主要原材料为中密度板和以钢材与铝材为主的五金配件，其价格随市场供求及国际金属价格的周期波动而变化。如果未来国内中密度板和五金配件的价格随木材和大宗原材料价格上涨，将增加公司产品的成本，对公司的盈利水平产生不利的影响。

（4）管理的风险

随着西部、华北、华东、华中四个区域分加工中心的落实，橱柜项目的开张，各项投资项目的落地，公司将陆续开展子公司项目、四个区域分加工中心以及橱柜项目的产能建设和运营管理工作。另外公司销售渠道将继续完善以及深入，公司业务经营规模不断地扩大。随着经销商专卖店的不断增加和经营区域的扩张，公司的经营规模迅速扩大，公司经营管理的复杂程度大大提高，资产、人员、业务分散化的趋势也日益明显，这对公司的研发设计、采购供应、生产制造、销售服务、物流配送、人员管理、资金管理等部门在管理模式、管理能力等方面提出了更高的要求。如果公司不能及时优化管理模式、提高管理能力，将面临管理和内部控制有效性不足的风险。

（5）房地产行业宏观调控带来的风险

为进一步加强和改善房地产市场调控，稳定市场预期，促进房地产市场平稳健康发展，国家陆续出台了限购、限贷、二手房买卖征收营业税、个人所得税等宏观调控政策，力求打击投机性房地产投资，力求稳定房价。上述政府房地产宏观调控政策带来了商品住宅需求增速放缓。定制衣柜行业作为家具行业一个新兴的细分行业，目前处于行业的快速成长期，市场基数小，发展空间大。但由于家具行业、装饰装修行业与房地产行业的相关性，如果宏观调控导致房地产市场持续长期低迷，定制衣柜行业将会受到影响，对公司的经营业绩产生不利影响。

（6）市场竞争加剧的风险

根据《中国人造板》杂志的不完全统计，国内定制衣柜品牌已超过 300 个。定制衣柜的市场潜力巨大，发展前景广阔，已成为家具行业平稳发展中的一个新的经济增长点。因此，部分传统家具行业企业开始转型生产定制衣柜；此外，许多其他细分家具行业也看好定制衣柜市场前景，包括橱柜企业、家装企业、地板企业，开始涉足这个行业，这些因素导致行业竞争将从产品价格的低层次竞争进入到品牌、网络、服务、人才、管理以及规模等构成的复合竞争层级上。

（7）产品设计被仿制的风险

小型定制衣柜企业和行业的新进入者研发和创新的基础较低、意愿较弱，模仿抄袭成为行业中绝大部分中小定制衣柜企业研发设计的主要手段。如果一些无品牌的生产企业或手工作坊冒牌生产销售本企业产品，将会影响公司的品牌形象及消费者对公司产品的消费意愿，从而对公司经营产生不利影响。

（8）行业处于成长期，行业标准缺失

定制衣柜在中国只有十多年的历史，还处于细分行业成长的初期阶段。目前，行业标准尚未正式出台。行业标准的缺失给定制衣柜企业在产品质量控制、产品原料选择、企业合法权益的维护、消费者维护等方面带来不利影响。

（三）公司既定的发展战略、未来 3 年规划以及 2016 年经营计划

1、公司既定的发展战略

公司的整体战略目标是进一步巩固公司在定制衣柜行业的领导地位，以“索菲亚”品牌定制衣柜为核心，专心、专注，持续创新，强化产品研发、设计能力，优化产品结构，加快销售网络的拓展，推进生产布局和提升生产能力，把定制衣柜及其他配套家具做精、做大、做强，不断深化公司“定制家”的战略，成为领先的“大家居解决方案提供者”，具体实施战略如下：

通过创新公司 O2O 模式和实体专卖店的扩张，提升“索菲亚”和“司米橱柜”的市场占有率和品牌知名度

当前“互联网+”正在越来越多的改造传统行业，O2O 营销模式已经成为定制家具行业未来的发展趋势。公司将在现有互联网线上营销平台的基础上，进一步创新 O2O 的销售模式，并整合公司线下营销渠道、社会化设计师和优秀供应商资源，为消费者提供“定制家”的一体化产品和服务。实体专卖店方面，目前公司已经形成了覆盖全国主要一、二、三线城市的销售网络格局，未来将通过经销商渠道的下沉，向四、五线城市发展，使公司成为定制家具行业在销售网络覆盖、专业设计人

员和服务人员、专卖店单产销售等方面领先的企业，提升公司在定制家具市场的占有率，提升“索菲亚”和“司米橱柜”两个品牌的知名度。

增加定制家具的产能，进一步提升定制家具生产的智能化和自动化

在现有柔性化生产工艺基础上，公司将通过新建厂房，进一步扩大定制家具的产能，满足消费者对定制家具的需求，并通过对现有生产基地进行智能化改造升级，打造定制家具的智能工厂，进一步提高定制家具的智能化和自动化，减少对传统工人的依赖。

进一步拓宽产品品类，满足消费者全屋定制的需求

公司将不断拓宽产品品类，满足消费者全屋定制的需求作为既定发展战略。自 2012 年以来，公司先后开发并推出了多个系列可定制的配套家具，包括酒柜、鞋柜、饰物柜、餐柜、电视柜以及各种根据户型来定制的多功能柜子，从原有的卧室系列、书房系列拓展到客厅系列、餐厅系列等。未来公司将在现有产品的基础上，不断拓展产品品类，并加快推进橱柜业务的扩张，使消费者能通过 O2O 或实体专卖店实现对定制家具产品的一站式采购。

2、未来 3 年的发展规划

(1) 品牌推广计划

公司未来除继续完善和巩固“索菲亚”品牌知名度外，还将在提升品牌美誉度和忠诚度方面加大投入。借助公司在全国一线、二线市场已有的影响力，延伸至三线、四线市场进行“索菲亚”品牌拓展，并针对不同客户群体的定位实施差异化战略。积极推进“司米橱柜”的品牌宣传和提升其知名度，通过快速的渠道扩张打开一二级市场，进入部分三四线市场，为“司米”成为橱柜领导品牌的目标打下扎实的基础。另外结合传统媒体渠道，以信息化计划为支撑，依托互联网日益强大的功能，持续丰富公司与消费者之间的互动方式，提高消费者对公司产品的认知度和认可度。

(2) 营销渠道建设和优化计划

A.通过索菲亚家居数字化生态系统（互联网+）平台升级项目的实施，构建集消费者、家居设计师和商家一体的开放式 3D 协同平台，实现消费者需求和方案库的共享和自动匹配，显著提升消费者的线上体验，并整合公司线下营销渠道、社会化设计师和优秀供应商资源，为消费者提供“定制家”的一体化产品和服务，实现公司 O2O 营销模式的创新。

B.坚持“经销商专卖店”为主的销售模式，强化经销商专卖店销售网络的建设，提高公司对销售网络的控制力以及品牌对销售网络的影响力和渗透力，优化目前的销售网络结构，发挥经销商专卖店销售网络在实现公司发展战略中的核心作用。

(3) 智能制造升级计划

未来三年，公司计划通过对现有生产基地进行智能化改造，实现生产过程的全自动、所有物料不落地以及生产产品的高品质和高效率，提升公司各主要生产基地的智能化水平，进一步增强公司的柔性化生产能力，实现公司制造系统的创新。此外，通过华中生产基地的建设，打造一流的智能工厂，与公司其他各生产基地相互配合，形成智能化生产的有机整体，完善公司的产能布局。

(4) 人员培养和扩充计划

企业规模的进一步的扩大，对公司人才的选聘、培养、激励机制等人力资源管理提出了更高的要求。未来三年公司将继续健全人力资源管理体系，包括用工招聘、人员培训、出勤管理、薪资管理、绩效管理、奖金管理等人力资源管理制度，为员工的招聘、培训、激励与约束提供制度保障，加大力度建立健全企业人才良性竞争机制、公正合理的人才使用和激励制度，为公司各部门输送合格员工和合适的中高层管理人员。

(5) 技术开发和创新，产品开发计划

未来三年公司将继续加强索菲亚研究院中层人员的培养、优化和储备，发挥索菲亚研究院研发、设计、工艺技术创新的职能，对公司本部以及其他四个分厂进行生产工艺提升和设备优化，提升产能，同时引进外部优秀、知名设计师，共同研发新产品。

3.资金筹措

公司 2015 年第三次临时股东大会审批通过了《索菲亚家居股份有限公司非公开发行股票（草案）》，拟募集资金 11 亿元投资于索菲亚家居数字化生态系统（互联网+）平台升级项目、信息系统升级改造项目、生产基地智能化改造升级项目和华中生产基地（一期）建设项目，上述项目是基于公司目前的主营业务，符合国家关于积极推进“互联网+”和中国制造 2025

的政策方向，以及公司既定的向互联网和智能制造转型的发展战略，有助于公司实现大家居产业的全面升级。

序号	项目名称	实施主体	项目总投资金额(万元)	募集资金投资金额(万元)
1	索菲亚家居数字化生态系统(互联网+)平台升级项目	索菲亚	30,000	30,000
2	信息系统升级改造项目	索菲亚	15,000	15,000
3	生产基地智能化改造升级项目	索菲亚	9,000	9,000
		浙江索菲亚	7,500	7,500
		廊坊索菲亚	5,000	5,000
		成都索菲亚	3,500	3,500
4	华中生产基地(一期)建设项目	湖北索菲亚	70,000	40,000

索菲亚家居数字化生态系统(互联网+)平台升级项目是在整合公司现有互联网营销平台和定制家居设计系统的基础上，通过构建集消费者、家居设计师和商家一体的开放式 3D 协同平台，实现消费者需求和方案库的共享和自动匹配，显著提升消费者的线上体验，并整合公司线下营销渠道、社会化设计师和优秀供应商资源，为消费者提供“定制家”的一体化产品和服务；信息系统升级改造项目旨在全面提升公司信息系统的数据分析和处理能力，满足公司向互联网和大家居方向发展的业务需求，实现数字化生态系统平台与内部产业供应链平台的无缝对接；生产基地智能化改造升级项目和华中生产基地(一期)建设项目主要通过新建产能以及提升现有生产基地的智能化水平，进一步完善产能布局，打造“智造”产业供应链平台。本次募投项目的实施将使公司实现营销模式和制造系统的创新，符合公司既定的向互联网和智能制造转型的发展战略，有助于公司实现大家居产业的全面升级。

若本次实际募集资金净额低于拟投入募集资金额，不足部分由公司自筹资金解决；在本次非公开发行募集资金到位之前，公司将根据项目进度的实际情况自筹资金先行投入，在募集资金到位后，将使用募集资金置换已投入募投项目的公司自筹资金。

上述募投项目的更多详细内容，可参阅公司于 2015 年 11 月 12 日刊登在巨潮资讯网上的《非公开发行股票募集资金运用可行性分析报告》。

4.2016 年经营计划

(1) 品牌推广计划和产品线完善

公司未来除继续完善和巩固“索菲亚”品牌知名度外，还将在提升品牌美誉度和忠诚度方面加大投入。借助公司在全国一线、二线市场已有的影响力，延伸至三线、四线市场进行“索菲亚”品牌拓展，鼓励经销商“多开店、开小店”，实施全渠道策略、品牌年轻化策略，推出更多迎合年轻消费群体的产品，开发更多提高消费者“一站式消费”的家品。橱柜方面，积极推进“司米橱柜”的品牌宣传和提升其知名度，继续加快渠道扩张。2016 年计划新开约两百家索菲亚专卖店、两至三百家司米橱柜专卖店。另外结合传统媒体渠道，以信息化计划为支撑，依托互联网日益强大的功能，持续丰富公司与消费者之间的互动方式，提高消费者对公司产品的认知度和认可度。

(2) 营销渠道建设和优化计划

加强宣贯信息化销售工具，鼓励经销商切实利用好信息化销售工具。2016 年继续实施索菲亚营销互联网转型：“索菲亚家居”微信 APP 推出“千店千面，一人一码”，开启全民营销时代；用多、用全、用好“索菲亚营销协同销售助手”，实现深度营销数据挖掘、管理商机；加快布局终端店面电子化体验工具，引导终端积极使用设计云 2.0 结合店面电子化体验工具(3D 工具、自动报价、KD 快速出图)，提高消费者体验，提高订单转化率；建立呼叫中心，结合“索菲亚家居”微信 APP、“索菲亚营销协同销售助手”，打通前段、后端通信，加强售前、售后服务，进一步提高消费者体验。

(3) 人员培养和扩充计划

见本节“未来 3 年的发展规划”的介绍。

(4) 智能制造升级计划

见本节“未来3年的发展规划”的介绍。

(5) 技术开发和创新，产品开发计划

见本节“未来3年的发展规划”的介绍。

十、接待调研、沟通、采访等活动

1、报告期内接待调研、沟通、采访等活动登记表

适用 不适用

接待时间	接待方式	接待对象类型	调研的基本情况索引
2015年01月07日	电话沟通	机构	解释沟通参股武汉舒适易佰科技有限公司公告
2015年01月21日	实地调研	机构	行业发展情况；公司近期经营情况介绍及未来发展规划
2015年01月22日	实地调研	机构	行业发展情况；公司近期经营情况介绍及未来发展规划
2015年06月28日	电话沟通	机构	员工持股计划、经销商持股计划详情
2015年07月10日	实地调研	机构	行业发展情况；公司近期经营情况介绍及未来发展规划
2015年07月13日	实地调研	机构	行业发展情况；公司近期经营情况介绍及未来发展规划
2015年07月14日	实地调研	机构	行业发展情况；公司近期经营情况介绍及未来发展规划
2015年08月19日	实地调研	机构	行业发展情况；公司近期经营情况介绍及未来发展规划
2015年08月27日	实地调研	机构	行业发展情况；公司近期经营情况介绍及未来发展规划
2015年09月29日	实地调研	机构	行业发展情况；公司近期经营情况介绍及未来发展规划
2015年10月13日	其他	机构	参观嘉善工厂
2015年10月14日	其他	机构	参观廊坊工厂
2015年10月22日	实地调研	机构	行业发展情况；公司近期经营情况介绍及未来发展规划
2015年11月12日	电话沟通	机构	公司非公开发行股票方案电话沟通会

2、报告期末至披露日期间接待调研、沟通、采访等活动登记表

适用 不适用

公司报告期末至披露日期间未发生接待调研、沟通、采访等活动。

第五节 重要事项

一、公司普通股利润分配及资本公积金转增股本情况

报告期内普通股利润分配政策，特别是现金分红政策的制定、执行或调整情况

适用 不适用

根据中国证监会《关于进一步落实上市公司现金分红有关事项的通知》（证监发【2012】37号）及《上市公司监管指引第3号—上市公司现金分红》（中国证券监督管理委员会公告【2013】43号）的相关要求，在充分听取、征求股东及独立董事意见的基础上，公司对章程中有关利润分配政策的条款进行了修订，并经2015年3月24日召开的第二届董事会第二十次会议及2015年4月24日召开的年度股东大会审议通过。

（一）主要利润分配政策

1、公司的利润分配政策主要包括：

（1）公司在盈利、现金流能满足正常经营和持续发展的前提下，在选择利润分配方式时，相对于股票股利等分配方式优先采用现金分红的利润分配方式。采用股票股利进行利润分配的，应当具有公司成长性、每股净资产的摊薄等真实合理因素。

（2）实施现金分红的条件：

①公司当年或中期实现盈利；且公司弥补亏损、提取公积金后，实现的可供分配利润为正值，实施现金分红不会影响公司后续持续经营；累计可供分配利润为正值。

②公司无重大投资计划或重大现金支出等事项发生（募集资金投资项目除外）。

③法律法规、规范性文件规定的其他条件。

重大投资计划或重大现金支出是指公司在分红年度购买资产、对外投资、或进行固定资产投资等交易涉及的资产总额占公司最近一期经审计净资产的10%以上的事项，同时存在账面值和评估值的，以高者为准。

（3）现金分红期间间隔

在满足利润分配条件前提下，原则上公司每年进行一次利润分配，主要以现金分红为主，但公司可以根据公司盈利情况及资金需求状况进行中期现金分红。

（4）现金分红最低金额或比例

公司具备现金分红条件的，公司应当采取现金方式分配股利，以现金方式分配的利润不少于当年实现的可分配利润的20%；公司在实施上述现金分配股利的同时，可以派发股票股利。

（5）公司发放股票股利的具体条件

公司在经营情况良好且董事会认为公司股票价格与公司股本规模不匹配、发放股票股利有利于公司全体股东整体利益时，可以在满足上述现金分红的条件下，采用发放股票股利方式进行利润分配，具体分红比例由公司董事会审议通过后，提交股东大会审议决定。

2、公司董事会在年度报告中应披露利润分配预案，对于年度报告期内盈利但未提出现金利润分配预案的，应详细说明未分红的原因、未用于分红的资金留存公司的用途。

3、公司董事会未做出现金利润分配预案的，应当在定期报告中披露原因，并由独立董事对此发表独立意见。

4、公司利润分配不得超过累计可分配利润的范围，不得损害公司持续经营能力。

（二）利润分配决策机制

公司管理层、董事会应结合公司盈利情况、资金需求合理提出分红建议和预案。董事会在决策和形成分红预案时，需详细记录管理层建议、参会董事的发言要点、独立董事意见、董事会投票表决情况等内容，并形成书面记录作为公司档案妥善

保存。

公司股东大会应依法依规对董事会提出的分红议案进行表决。公司董事会、独立董事和符合一定条件的股东可以在股东大会召开前向公司社会公众股股东征集其在股东大会上的投票权，但不得采取有偿或者变相方式进行征集。独立董事行使上述职权应当取得全体独立董事的二分之一以上同意。

公司根据生产经营情况、投资规划和长期发展的需要，需要调整利润分配政策的，调整后的利润分配政策不得违反中国证监会和证券交易所的有关规定，并且应以股东权益保护为出发点，详细论证和说明原因，并经三分之二以上（含）独立董事同意后提交股东大会特别决议通过。

（三）利润分配监督约束机制

独立董事应对利润分配事项发表独立意见。监事会对董事会和管理层执行公司分红政策的情况和决策程序进行监督。公司应在年度报告、半年度报告中披露利润分配预案和现金利润分配政策执行情况。若在前次发行招股说明书中披露了利润分配政策、股东回报规划和利润分配计划的，应在年度报告中对其执行情况作为重大事项加以提示。公司在召开股东大会时除现场会议外，应向股东提供网络形式的投票平台。公司应通过多种途径（电话、传真、电子邮件、投资者关系互动平台）听取、接受中小股东对利润分配事项的建议和监督。

（四）未来三年股东回报规划

2015年3月24日，公司第二届董事会第二十次会议审议通过了《关于制定<索菲亚家居股份有限公司未来三年(2015-2017年)股东回报规划>的议案》，并经2015年4月24日召开的年度股东大会审议通过，主要内容如下：

1、公司在盈利、现金流能满足正常经营和持续发展的前提下，在选择利润分配方式时，相对于股票股利等分配方式优先采用现金分红的利润分配方式。采用股票股利进行利润分配的，应当具有公司成长性、每股净资产的摊薄等真实合理因素。

2、实施现金分红的条件

（1）公司当年或中期实现盈利；且公司弥补亏损、提取公积金后，实现的可分配利润为正值，实施现金分红不会影响公司后续持续经营；累计可供分配利润为正值。

（2）公司无重大投资计划或重大现金支出等事项发生(募集资金投资项目除外)。

（3）法律法规、规范性文件规定的其他条件。

重大投资计划或重大现金支出是指公司在分红年度购买资产、对外投资、或进行固定资产投资等交易涉及的资产总额占公司最近一期经审计净资产的10%以上的事项，同时存在账面值和评估值的，以高者为准。

符合上述条件的，公司每年以现金方式分配的利润应当不低于当年实现的可分配利润的20%；公司在实施上述现金分配股利的同时，可以派发股票股利。

3、公司发放股票股利的具体条件

公司在经营情况良好且董事会认为公司股票价格与公司股本规模不匹配、发放股票股利有利于公司全体股东整体利益时，可以在满足上述现金分红的条件下，采用发放股票股利方式进行利润分配，具体分红比例由公司董事会审议通过后，提交股东大会审议决定。

现金分红政策的专项说明	
是否符合公司章程的规定或股东大会决议的要求：	是
分红标准和比例是否明确和清晰：	是
相关的决策程序和机制是否完备：	是
独立董事是否履职尽责并发挥了应有的作用：	是
中小股东是否有充分表达意见和诉求的机会，其合法权益是否得到了充分保护：	是
现金分红政策进行调整或变更的，条件及程序是否合规、透明：	是

公司近3年（包括本报告期）的普通股股利分配方案（预案）、资本公积金转增股本方案（预案）情况

1、2015年度利润分配方案

以2015年12月31日总股本44,097.8万股为基数，向全体股东每10股派送现金股利5元（含税），合计220,489,000元，2015年度剩余未分配利润结转入下一年度。本年度不实施资本公积金转增股本。

2、2014年度利润分配方案

以公司2014年12月31日总股本44,099万股为基数，向全体股东每10股派送现金股利3.5元（含税），合计154,346,500元，2014年度剩余未分配利润结转入下一年度。本年度不实施资本公积金转增股本。

3、2013年度利润分配方案

以公司2013年12月31日总股本44,099万股为基数，向全体股东每10股派送现金股利2.5元（含税），合计110,247,500元，2013年度剩余未分配利润结转入下一年度。本年度不实施资本公积金转增股本。

公司近三年（包括本报告期）普通股现金分红情况表

单位：元

分红年度	现金分红金额（含税）	分红年度合并报表中归属于上市公司普通股股东的净利润	占合并报表中归属于上市公司普通股股东的净利润的比率	以其他方式现金分红的金额	以其他方式现金分红的比例
2015年	220,489,000.00	459,015,154.75	48.04%	不适用	不适用
2014年	154,346,500.00	326,896,486.67	47.22%	不适用	不适用
2013年	110,247,500.00	244,852,889.41	45.03%	不适用	不适用

公司报告期内盈利且母公司可供普通股股东分配利润为正但未提出普通股现金红利分配预案

适用 不适用

二、本报告期利润分配及资本公积金转增股本预案

适用 不适用

每 10 股送红股数（股）	0
每 10 股派息数（元）（含税）	5.00
每 10 股转增数（股）	0
分配预案的股本基数（股）	440,978,000
现金分红总额（元）（含税）	220,489,000.00
可分配利润（元）	0.00
现金分红占利润分配总额的比例	100.00%
本次现金分红情况	
其他	
利润分配或资本公积金转增预案的详细情况说明	
<p>公司第三届董事会第七次会议审议通过了《关于公司 2015 年度利润分配方案的议案》，同意以公司 2015 年 12 月 31 日总股本 44097.8 万股为基数，向全体股东每 10 股派送现金股利 5 元（含税），合计 220,489,000 元，2015 年度剩余未分配利润结转入下一年度。本年度不实施资本公积金转增股本。该分配方案由公司实际控制人和一致行动人江淦钧先生和柯建生先生共同提议，其理由为：履行对公司股东作出的现金分红承诺。本次实施现金分红不会影响公司现金流情况，符合公司所制定的《未来三年（2015-2017 年）股东回报规划》中股利分配方式的规定，以及关于“若分红年度实现的可分配利润为正值，且现金流充裕，实施现金分红不会影响公司后续持续经营的，每年以现金方式分配的利润应当不低于当年实现的可</p>	

分配利润的 20%”的现金分红承诺。

三、承诺事项履行情况

1、公司、股东、实际控制人、收购人、董事、监事、高级管理人员或其他关联方在报告期内履行完毕及截至报告期末尚未履行完毕的承诺事项

√ 适用 □ 不适用

承诺事由	承诺方	承诺类型	承诺内容	承诺时间	承诺期限	履行情况
股改承诺						
收购报告书或权益变动报告书中所作承诺	柯建生	其他承诺	实施本次协议转让之日起连续 12 个月内不再减持所持有的公司股份。	2015 年 08 月 17 日	2016 年 10 月 27 日	正在履行
资产重组时所作承诺						
首次公开发行或再融资时所作承诺	江淦钧、柯建生	IPO 首发股份锁定承诺	自公司首次公开发行的股票并在证券交易所上市之日起三十六个月内，不转让或者委托他人管理其在公司首次公开发行股票前所持有的公司股份，也不由公司回购本人所持有的该部分股份。同时承诺：其在担任公司董事或高管职务期间，将及时向公司申报所持有公司的股份及其变动情况，除遵守前款股份锁定承诺外，另在任职期间内每年转让的公司股份将不超过所持有公司股份总数的百分之二十五；在离职后半年内，不会转让其所持有的公司股份，离职六个月后的十二个月内通过证券交易所挂牌交易出售的股份数量占其所持有的公司股份总数的 2011 年 4 月 12 日比例不超过 50%。	2011 年 04 月 12 日	自公司首次公开发行的股票并在证券交易所上市之日起三十六个月内；在公司任职期间及离职后的十八个月内	正在履行
	江淦钧、柯建生	关于同业竞争、关联交易、资金占用方面的承诺	本人将善意履行作为公司股东的义务，在今后的生产经营活动中不利用对公司的控制地位、或利用在公司担任董事职务之便利条件进行损害公司及其他股东利益的行为；本人及受本人控制的企业与公司之间无法避免的关联交易，将严格遵循市场公平原则进行，在公司对涉及己方的关联交易进行决策时，本人将严格按照法律、法规、规范性文件及《广州市宁基装饰	2011 年 03 月 29 日	长期	正在履行

承诺事由	承诺方	承诺类型	承诺内容	承诺时间	承诺期限	履行情况
			实业股份有限公司章程》以及关联交易的相关制度规定，执行信息披露制度并自觉回避。			
	江淦钧;柯建生;王飏;潘雯雯;谭跃;郑敏;谢康;陈国维;陈建中;张挺;陈明	其他承诺	<p>"(一) 承诺不无偿或易不公平条件向其他单位或个人输送利益，也不采用其他方式损害公司利益。(二) 承诺对董事和高级管理人员的职务消费行为进行约束。(三) 承诺不动用公司资产从事与其履行职责无关的投资、消费活动。(四) 承诺由董事会或薪酬委员会制定的薪酬制度与公司填补回报措施的执行情况相挂钩。</p> <p>(五) 如公司未来实施股权激励方案，承诺未来股权激励方案的行权条件将于公司填补措施的执行情况相挂钩。作为填补回报措施相关责任主体之一，若本人违反上述承诺或拒不履行上述承诺，本人同意接受中国证监会和深圳证券交易所等证券监管机构按照其制定或发布的有关规定、规则，对本人作出处罚或采取相关监管措施；若违反该等承诺并给公司或者股东造成损失的，本人愿意依法承担补偿责任。公司控股股东及实际控制人江淦钧先生、柯建生先生除遵守上述承诺外，补充作出以下承诺：</p> <p>“不越权干预公司经营管理活动，不侵占公司利益。” "</p>	2016年01月18日	长期	正在履行
股权激励承诺						
其他对公司中小股东所作承诺	江淦钧	股份减持承诺	自本次减持后，在未来连续 6 个月内减持不超过 450 万股；在减持股份累计达 800 万股后的未来连续 12 个月内不再减持股份。	2014 年 06 月 18 日	2015 年 6 月 17 日	履行完毕
	江淦钧	关于同业竞争、关联交易、资金占用方面的承诺	本人目前没有，将来也不在中国境内直接或间接从事任何在生产经营上对公司构成竞争的业务；或在生产经营上对公司构成竞争业务的任何经济组织担任任何职务；或拥有与公司存在竞争关系的任何经济组织的权益，或以其他任何形式取得该经济组织的控制权。	2011 年 04 月 12 日	持股期间	正在履行

承诺事由	承诺方	承诺类型	承诺内容	承诺时间	承诺期限	履行情况
	柯建生	股份减持承诺	自本次减持后,在未来连续 12 个月内不再减持本人剩余持有的公司股份	2014 年 06 月 17 日	2015 年 6 月 16 日	履行完毕
	柯建生	关于同业竞争、关联交易、资金占用方面的承诺	本人目前没有,将来也不在中国境内外直接或间接从事任何在生产经营上对公司构成竞争的业务;或在生产经营上对公司构成竞争业务的任何经济组织担任任何职务;或拥有与公司存在竞争关系的任何经济组织的权益,或以其他任何形式取得该经济组织的控制权。	2011 年 04 月 12 日	持股期间	正在履行
	公司	分红承诺	公司 2012 年至 2014 年的股东回报规划如下:(一)公司可以采取现金方式、股票方式或者现金与股票相结合的方式分配股利。公司在盈利、现金流能满足正常经营和持续发展的前提下,应积极推行现金分配方式。(二)若分红年度实现的可分配利润为正值,且现金流充裕,实施现金分红不会影响公司后续持续经营的,公司每年以现金方式分配的利润应当不低于当年实现的可分配利润的 20%。(三)存在下述情况之一的,公司当年可以不进行现金分红或现金分红比例可以低于当年实现的可分配利润的 20%:	2012 年 08 月 07 日	2012 年度至 2014 年度	履行完毕
	公司	分红承诺	公司 2015 年至 2017 年的股东回报规划如下:(一)公司在盈利、现金流能满足正常经营和持续发展的前提下,在选择利润分配方式时,相对于股票股利等分配方式优先采用现金分红的利润分配方式。采用股票股利进行利润分配的,应当具有公司成长性、每股净资产的摊薄等真实合理因素。(二)公司当年或中期实现盈利;且公司弥补亏损、提取公积金后,实现的可分配利润为正值,实施现金分红不会影响公司后续持续经营;累计可供分配利润为正值。公司无重大投资计划或重大现金支出等事项发生(募集资金投资项目除外)。公司无重大投资计划或重大现金支出等事项发生(募集资金投资项目除外)	2015 年 03 月 25 日	2015 年度至 2017 年度	正在履行

承诺事由	承诺方	承诺类型	承诺内容	承诺时间	承诺期限	履行情况
	公司	募集资金使用承诺	公司最近十二个月未进行证券投资等高风险投资；补充流动资金后十二个月内不进行证券投资等高风险投资及为他人提供财务资助；公司按照实际需求补充流动资金，每十二个月内累计金额不得超过超募 2014 年 8 月 12 日资金总额的 30%。	2014 年 08 月 12 日	2015 年 8 月 11 日	正在履行
	公司	募集资金使用承诺	"根据《中小企业板信息披露业务备忘录第 29 号：募集资金使用》的规定，公司使用剩余超募资金永久性补充流动资金，公司承诺如下：1. 公司最近十二个月未进行证券投资等高风险投资；2. 公司对外披露以下承诺：补充流动资金后十二个月内不进行证券投资等高风险投资及为他人提供财务资助；3. 公司应当按照实际需求补充流动资金，每十二个月内累计金额不得超过超募资金总额的 30%。	2014 年 08 月 12 日	2015 年 8 月 12 日	正在履行
	江淦钧;柯建生	其他承诺	"基于对公司未来稳定发展前景的信心，增强投资者信心，索菲亚家居股份有限公司（以下简称“公司”）实际控制人江淦钧先生、柯建生先生作出以下承诺：江淦钧先生、柯建生先生自本承诺出具之日起 6 个月内（即至 2016 年 7 月 16 日）不减持所持有的公司股份。"	2016 年 01 月 14 日	2016-07-16	正在履行
承诺是否按时履行				是		
如承诺超期未履行完毕的，应当详细说明未完成履行的具体原因及下一步的工作计划				不适用		

2、公司资产或项目存在盈利预测，且报告期仍处在盈利预测期间，公司就资产或项目达到原盈利预测及其原因做出说明

适用 不适用

四、控股股东及其关联方对上市公司的非经营性占用资金情况

适用 不适用

公司报告期不存在控股股东及其关联方对上市公司的非经营性占用资金。

五、董事会、监事会、独立董事（如有）对会计师事务所本报告期“非标准审计报告”的说明

适用 不适用

六、与上年度财务报告相比，会计政策、会计估计和核算方法发生变化的情况说明

适用 不适用

公司报告期无会计政策、会计估计和核算方法发生变化的情况。

七、报告期内发生重大会计差错更正需追溯重述的情况说明

适用 不适用

公司报告期无重大会计差错更正需追溯重述的情况。

八、与上年度财务报告相比，合并报表范围发生变化的情况说明

适用 不适用

九、聘任、解聘会计师事务所情况

现聘任的会计师事务所

境内会计师事务所名称	立信会计师事务所（特殊普通合伙）
境内会计师事务所报酬（万元）	80
境内会计师事务所审计服务的连续年限	4
境内会计师事务所注册会计师姓名	刘杰生、张曦

当期是否改聘会计师事务所

是 否

聘请内部控制审计会计师事务所、财务顾问或保荐人情况

适用 不适用

十、年度报告披露后面临暂停上市和终止上市情况

适用 不适用

十一、破产重整相关事项

适用 不适用

公司报告期未发生破产重整相关事项。

十二、重大诉讼、仲裁事项

适用 不适用

本报告期公司无重大诉讼、仲裁事项。

十三、处罚及整改情况

适用 不适用

公司报告期不存在处罚及整改情况。

十四、公司及其控股股东、实际控制人的诚信状况

适用 不适用

十五、公司股权激励计划、员工持股计划或其他员工激励措施的实施情况

适用 不适用

（一）限制性股票激励计划实施情况

1.历史实施情况

（1）经向中国证券监督管理委员会备案无异议，2013年第一次临时股东大会批准实施《索菲亚家居股份有限公司限制性股票激励计划（草案）》。

（2）第二届董事会第八次董事会决议于2013年3月4日向首批激励对象119名授予首期限制性股票共计586万股（下称“首期授予限制性股票”）。上述限制性股票的登记授予工作已于2013年3月18日完成，并于2013年3月20日上市。2013年6月14日公司完成了每10股转增10股派3.5元的2012年度利润分配和资本公积金转增股本的工作，公司总股本由219,860,000股增至439,720,000股。上述首期授予限制性股票总数亦因此增加至1,172万股。

（3）第二届董事会第十一次会议决议于2013年7月19日向5名激励对象授予预留部分限制性股票合共130万股。上述限制性股票的登记授予工作已经完成，并于2013年8月27日上市。

（4）由于限制性股票激励对象刘小能离职，第二届董事会第十一次会议决议回购注销上述激励对象所持有的已获授但尚未解锁的限制性股票合计3万股。上述回购注销限制性股票工作已于2013年10月21日完成。

（5）公司第二届董事会第十五次会议审议通过了《关于确认首期授予限制性股票的激励对象第一个解锁期解锁条件成就的议案》。董事会确认，《索菲亚家居股份有限公司限制性股票激励计划（草案修订稿）》（以下简称“《激励计划》”）设定的首期授予部分限制性股票第一个解锁期解锁条件已成就，授权公司董事会办公室为本次符合资格的118名激励对象办理限制性股票解锁具体工作。首期授予部分限制性股票第一期解锁数量为350.7万股，占公司股本总额的0.7953%，已于2014年4月9日上市流通。

（6）另外，公司限制性股票激励对象倪艳华先生个人情况发生变化。公司第二届董事会第十五次会议审议通过了《关于确认如何处理已死亡的激励对象已获授的限制性股票的议案》，确定了倪艳华先生所持有的限制性股票的处理方案。

2.报告期内，公司股权激励计划具体实施情况

（1）公司第二届董事会第二十次会议审议通过了《关于确认首期授予限制性股票的激励对象第二个解锁期解锁条件成就的议案》以及《关于确认首期授予限制性股票（预留部分）的激励对象第一个解锁期解锁条件成就的议案》。董事会确认，《激励计划》首期授予部分限制性股票第二个解锁期解锁条件以及首期授予限制性股票（预留部分）第一个解锁期解锁条件已成就。上述议案涉及待解锁限制性股票合计414.8万股，占公司股本总额的0.9406%，已于2015年4月2日上市流通。

（2）公司第二届董事会第二十次会议审议通过了《关于调整已退休或即将退休的激励对象所获授限制性股票解锁条件的议案》，确认激励对象陈尚燕女士以及张克忠先生若因达到法定退休年龄而离职，其获授的限制性股票仍将完全按照退休前《激励计划》规定的程序进行，上述激励对象个人绩效考核条件不再纳入解锁条件。

（3）公司第二届董事会第二十二次会议审议通过了《关于回购注销已不符合激励条件激励对象已获授但尚未解锁的限制性股票的议案》。公司首期限限制性股票激励对象莫仕波因个人原因离职，其所持有的已获授的限制性股票已不符合解锁条件，需由公司回购注销。董事会同意以4.04元/股的价格回购激励对象莫仕波所持有已不符合解锁条件的1.2万股限制性股票。上述股份回购手续已于2015年11月6日完成。

报告期内，公司继续摊销限制性股票成本1,176.53万元。

(二) 员工持股计划实施情况

报告期内，公司第二届董事会第二十二次会议审议通过了《关于<索菲亚家居股份有限公司2015年度员工持股计划（草案）>及其摘要的议案》。同日，独立董事以及第二届监事会第二十二次会议亦发表了同意意见。公司2015年第二次临时股东大会审议批准了《索菲亚家居股份有限公司2015年度员工持股计划（草案）》及其摘要。2015年9月29日，公司公告员工持股计划股票购买完成，购买的股票将按照规定予以锁定，锁定期为自公司股票过户至产品之日起12个月。

报告期内上述限制性股票以及员工持股计划等股权激励事项新增情况临时公告查询索引如下：

公告日	公告编号	公告标题	公告阅读网址
2015年3月25日	2015-011	第二届董事会第二十次会议决议公告	http://www.cninfo.com.cn/finalpage/2015-03-25/1200736006.PDF
2015年3月25日	2015-015	关于首期授予限制性股票第二期解锁条件以及预留部分限制性股票第一期解锁条件成就的公告	http://www.cninfo.com.cn/finalpage/2015-03-25/1200735998.PDF
2015年3月25日		独立董事专项说明以及关于公司第二届董事会第二十次会议有关事项的独立意见	http://www.cninfo.com.cn/finalpage/2015-03-25/1200736014.PDF
2015年3月25日		广东广信君达律师事务所关于公司限制性股票激励计划之首期授予限制性股票第二次解锁及预留部分限制性股票第一次解锁相关事宜的法律意见书	http://www.cninfo.com.cn/finalpage/2015-03-25/1200736018.PDF
2015年4月1日	2015-021	关于首期授予限制性股票第二期解锁股份以及预留部分限制性股票第一期解锁股份上市流通的提示性公告	http://www.cninfo.com.cn/finalpage/2015-04-01/1200773647.PDF
2015年4月21日	2015-022	关于筹划员工持股计划的提示性公告	http://www.cninfo.com.cn/finalpage/2015-04-21/1200873932.PDF
2015年6月3日	2015-032	关于公司筹划重大事项停牌的公告	http://www.cninfo.com.cn/finalpage/2015-06-03/1201095811.PDF
2015年6月10日	2015-033	关于重大事项停牌进展公告	http://www.cninfo.com.cn/finalpage/2015-06-10/1201127334.PDF
2015年6月17日	2015-034	关于重大事项停牌进展公告	http://www.cninfo.com.cn/finalpage/2015-06-17/1201158757.PDF
2015年6月25日	2015-035	关于重大事项停牌进展公告	http://www.cninfo.com.cn/finalpage/2015-06-25/1201190068.PDF
2015年6月27日	2015-036	第二届董事会第二十二次会议决议公告	http://www.cninfo.com.cn/finalpage/2015-06-27/1201201982.PDF
2015年6月27日	2015-037	关于回购注销已不符合激励条件激励对象已获授但尚未解锁的限制性股票的公告	http://www.cninfo.com.cn/finalpage/2015-06-27/1201201983.PDF
2015年6月27日	2015-038	第二届监事会第二十二次会议决议公告	http://www.cninfo.com.cn/finalpage/2015-06-27/1201201984.PDF
2015年6月27日	2015-041	重大事项复牌公告	http://www.cninfo.com.cn/finalpage/2015-06-27/1201201988.PDF
2015年6月27日	2015-043	关于公司实际控制人与民生证券股份有限公司代表的资产管理计划签订股份转让协	http://www.cninfo.com.cn/finalpage/2015-06-27/1201201989.PDF

公告日	公告编号	公告标题	公告阅读网址
		议的公告	
2015年6月27日		2015年员工持股计划（草案）	http://www.cninfo.com.cn/finalpage/2015-06-27/1201201996.PDF
2015年6月27日		2015年员工持股计划（草案）摘要	http://www.cninfo.com.cn/finalpage/2015-06-27/1201201997.PDF
2015年6月27日		广东广信君达律师事务所关于公司回购注销部分限制性股票相关事宜的法律意见书	http://www.cninfo.com.cn/finalpage/2015-06-27/1201201998.PDF
2015年6月27日		独立董事关于公司第二届董事会第二十二次会议有关事项的独立意见	http://www.cninfo.com.cn/finalpage/2015-06-27/1201202000.PDF
2015年7月30日	2015-054	关于员工持股计划实施进展公告	http://www.cninfo.com.cn/finalpage/2015-07-30/1201364430.PDF
2015年8月15日	2015-062	关于控股股东、实际控制人向员工持股计划、经销商持股计划协议转让股份的提示性公告	http://www.cninfo.com.cn/finalpage/2015-08-15/1201439775.PDF
2015年8月15日		简式权益变动报告书	http://www.cninfo.com.cn/finalpage/2015-08-15/1201439776.PDF
2015年8月31日	2015-063	关于员工持股计划实施进展公告	http://www.cninfo.com.cn/finalpage/2015-08-31/1201527591.PDF
2015年9月29日	2015-065	关于员工持股计划实施完成的公告	http://www.cninfo.com.cn/finalpage/2015-09-29/1201649698.PDF

十六、重大关联交易

1、与日常经营相关的关联交易

√ 适用 □ 不适用

关联交易方	关联关系	关联交易类型	关联交易内容	关联交易定价原则	关联交易价格	关联交易金额（万元）	占同类交易金额的比例	获批的交易额度（万元）	是否超过获批额度	关联交易结算方式	可获得的同类交易市价	披露日期	披露索引
杭州宁丽家居有限公司	为本公司共同控股股东关系密切的近亲属控制的公司	向关联方销售产品	销售定制家具	价格及条件与其他同等级的经销商相同，不享受优惠待遇		4,042.7	1.27%	6,600	否	按照实际交易按期支付		2015年03月25日	巨潮资讯网，《2015年度日常关联交易预计公告》（公告编号：

												2015-014)
ETABLIS SEMENT S SOGAL FABRIC ATION	受董事 控制的 公司	向关联 方销售 产品	销售配 件	成本加 成法， 即在广 州索菲 亚生产 所需主 要原材 料采购 成本的 基础上 加收一 定比率 加工费 作为结 算价格		819.22	0.26%	2,982.2 4	否	按照实 际交易 按期支 付		2015 年 03 月 25 日 巨潮资 讯网， 《2015 年度日 常关联 交易预 计公告 (公告 编号： 2015-0 14)
封开县威 利邦木业 有限公司	与本公 司聘用 同一独 董的公 司	向关联 方采购 原材料	采购板 材	市场价 格		600.84	0.38%	不超过 4,000	否	按照实 际交易 按期支 付		2015 年 03 月 25 日 巨潮资 讯网， 《2015 年度日 常关联 交易预 计公告 (公告 编号： 2015-0 14)
江淦钧、 柯建生	为本公 司的实 际控制 人	向关联 方租赁 房屋	房屋租 赁	房屋租 赁市场 价格		85.04	0.05%	85.04	否	按照实 际交易 按期支 付		2014 年 08 月 12 日 巨潮资 讯网， 《关于 公司全 资子公 司租赁 公司控 股股东 房产暨 关联交 易的公 告》(公 告编 号：

													2014-046)
广州珠江 装修工程 有限公司	与本公 司聘用 同一独 董的公 司	向关联 人销售 产品	销售定 制家具	公开招 标定价		394.62	0.12%	780.46	否	按照实 际交易 按期支 付		2016年 01月28 日	《关于 公司因 参加公 开招标 发生关 联交易 的公告》
广州珠江 装修工程 有限公司	与本公 司聘用 同一独 董的公 司	向关联 人提供 劳务	提供安 装服务	公开招 标定价		0.00	0.00	300	否	按照实 际交易 按期支 付		2016年 01月28 日	《关于 公司因 参加公 开招标 发生关 联交易 的公告》
合计					--	5,942. 42	--	14,747. 74	--	--	--	--	--
大额销货退回的详细情况				不适用									
按类别对本期将发生的日常关联交易进行总金额预计的,在报告期内的实际履行情况(如有)				不适用									
交易价格与市场参考价格差异较大的原因(如适用)				不适用									

2、资产或股权收购、出售发生的关联交易

适用 不适用

公司报告期未发生资产或股权收购、出售的关联交易。

3、共同对外投资的关联交易

适用 不适用

公司报告期未发生共同对外投资的关联交易。

4、关联债权债务往来

适用 不适用

是否存在非经营性关联债权债务往来

是 否

公司报告期不存在非经营性关联债权债务往来。

5、其他重大关联交易

适用 不适用

公司报告期无其他重大关联交易。

十七、重大合同及其履行情况

1、托管、承包、租赁事项情况

(1) 托管情况

适用 不适用

公司报告期不存在托管情况。

(2) 承包情况

适用 不适用

公司报告期不存在承包情况。

(3) 租赁情况

适用 不适用

公司报告期不存在租赁情况。

2、重大担保

适用 不适用

(1) 担保情况

单位：万元

公司及其子公司对外担保情况（不包括对子公司的担保）								
担保对象名称	担保额度 相关公告 披露日期	担保额度	实际发生日期 (协议签署日)	实际担保金 额	担保类型	担保期	是否履行 完毕	是否为关 联方担保
公司与子公司之间担保情况								
担保对象名称	担保额度 相关公告 披露日期	担保额度	实际发生日期 (协议签署日)	实际担保金 额	担保类型	担保期	是否履行 完毕	是否为关 联方担保
司米厨柜有限公司	2015 年 10 月 22 日	11,220	2015 年 11 月 10 日	9,000	连带责任保 证	12 个月	否	否

报告期内审批对子公司担保额度合计 (B1)	11220	报告期内对子公司担保实际发生额合计 (B2)	9000					
报告期末已审批的对子公司担保额度合计 (B3)	11220	报告期末对子公司实际担保余额合计 (B4)	9000					
子公司对子公司的担保情况								
担保对象名称	担保额度 相关公告 披露日期	担保额度	实际发生日期 (协议签署日)	实际担保金 额	担保类型	担保期	是否履行 完毕	是否为关 联方担保
无								
公司担保总额 (即前三大项的合计)								
报告期内审批担保额度合计 (A1+B1+C1)	11220	报告期内担保实际发生额合计 (A2+B2+C2)	9000					
报告期末已审批的担保额度合计 (A3+B3+C3)	11220	报告期末实际担保余额合计 (A4+B4+C4)	9000					
实际担保总额 (即 A4+B4+C4) 占公司净资产的比例			3.91%					
其中:								
为股东、实际控制人及其关联方提供担保的金额 (D)			0					
直接或间接为资产负债率超过 70% 的被担保对象提供的债务担保金额 (E)			0					
担保总额超过净资产 50% 部分的金额 (F)			0					
上述三项担保金额合计 (D+E+F)			0					
对未到期担保, 报告期内已发生担保责任或可能承担连带清偿责任的情况说明 (如有)			不适用					
违反规定程序对外提供担保的说明 (如有)			不适用					

采用复合方式担保的具体情况说明

不适用

(2) 违规对外担保情况

适用 不适用

公司报告期无违规对外担保情况。

3、委托他人进行现金资产管理情况

(1) 委托理财情况

适用 不适用

公司报告期不存在委托理财。

(2) 委托贷款情况

适用 不适用

公司报告期不存在委托贷款。

4、其他重大合同

适用 不适用

公司报告期不存在其他重大合同。

十八、其他重大事项的说明

适用 不适用

报告期内，公司公告事项披露查询索引如下：

公告日	公告编号	公告标题	公告阅读网址
2015年1月8日	2015-001	第二届董事会第十九次会议决议公告	http://www.cninfo.com.cn/finalpage/2015-01-08/1200527536.PDF
2015年1月8日	2015-002	关于公司对武汉舒适易佰科技有限公司增资参股暨对外投资的公告	http://www.cninfo.com.cn/finalpage/2015-01-08/1200527537.PDF
2015年1月8日	2015-003	第二届监事会第十九次会议决议公告	http://www.cninfo.com.cn/finalpage/2015-01-08/1200527538.PDF
2015年1月8日	2015-004	关于召开2015年第一次临时股东大会的通知	http://www.cninfo.com.cn/finalpage/2015-01-08/1200527539.PDF
2015年1月8日		独立董事提名人声明	http://www.cninfo.com.cn/finalpage/2015-01-08/1200527540.PDF
2015年1月8日		独立董事候选人声明（谭跃）	http://www.cninfo.com.cn/finalpage/2015-01-08/1200527541.PDF
2015年1月8日		独立董事关于第二届董事会第十九次会议审议事项的独立意见	http://www.cninfo.com.cn/finalpage/2015-01-08/1200527831.PDF
2015年1月15日	2015-005	2014年度业绩快报	http://www.cninfo.com.cn/finalpage/2015-01-15/1200547342.PDF
2015年1月17日		民生证券股份有限公司关于公司2014年第四季度募集资金使用情况的报告	http://www.cninfo.com.cn/finalpage/2015-01-17/1200551465.PDF
2015年1月17日	2015-006	关于使用自有资金购买保本型银行理财产品的进展公告	http://www.cninfo.com.cn/finalpage/2015-01-17/1200552019.PDF
2015年1月22日	2015-007	关于使用自有资金购买保本型银行理财产品的进展公告	http://www.cninfo.com.cn/finalpage/2015-01-22/1200566499.PDF
2015年1月26日	2015-008	关于使用自有资金购买保本型银行理财产品的进展公告	http://www.cninfo.com.cn/finalpage/2015-01-26/1200579378.PDF

公告日	公告编号	公告标题	公告阅读网址
2015年1月27日	2015-009	关于2015年第一次临时股东大会会议决议的公告	http://www.cninfo.com.cn/finalpage/2015-01-27/1200580750.PDF
2015年1月27日		2015年第一次临时股东大会的法律意见书	http://www.cninfo.com.cn/finalpage/2015-01-27/1200580751.PDF
2015年3月16日	2015-010	关于使用自有资金购买保本型银行理财产品的进展公告	http://www.cninfo.com.cn/finalpage/2015-03-16/1200704486.PDF
2015年3月25日		2014年度内部控制评价报告	http://www.cninfo.com.cn/finalpage/2015-03-25/1200736010.PDF
2015年3月25日	2015-011	第二届董事会第二十次会议决议公告	http://www.cninfo.com.cn/finalpage/2015-03-25/1200736006.PDF
2015年3月25日	2015-012	索菲亚家居股份有限公司2014年年度报告摘要	http://www.cninfo.com.cn/finalpage/2015-03-25/1200736003.PDF
2015年3月25日	2015-013	2014年年度报告	http://www.cninfo.com.cn/finalpage/2015-03-25/1200736004.PDF
2015年3月25日		2014年年度审计报告	http://www.cninfo.com.cn/finalpage/2015-03-25/1200736005.PDF
2015年3月25日	2015-014	2015年度日常关联交易预计公告	http://www.cninfo.com.cn/finalpage/2015-03-25/1200735997.PDF
2015年3月25日	2015-015	关于首期授予限制性股票第二期解锁条件以及预留部分限制性股票第一期解锁条件成就的公告	http://www.cninfo.com.cn/finalpage/2015-03-25/1200735998.PDF
2015年3月25日	2015-016	关于执行新企业会计准则并变更会计政策的公告	http://www.cninfo.com.cn/finalpage/2015-03-25/1200735999.PDF
2015年3月25日	2015-017	关于公司向银行申请集团资金余额管理服务的公告	http://www.cninfo.com.cn/finalpage/2015-03-25/1200736000.PDF
2015年3月25日	2015-018	第二届监事会第二十次会议决议公告	http://www.cninfo.com.cn/finalpage/2015-03-25/1200736008.PDF
2015年3月25日		股东大会议事规则（2015年3月）	http://www.cninfo.com.cn/finalpage/2015-03-25/1200735996.PDF
2015年3月25日		股利分配政策（2015年3月）	http://www.cninfo.com.cn/finalpage/2015-03-25/1200736002.PDF
2015年3月25日		独立董事专项说明以及关于公司第二届董事会第二十次会议有关事项的独立意见	http://www.cninfo.com.cn/finalpage/2015-03-25/1200736014.PDF
2015年3月25日		独立董事2014年度述职报告（高振忠）	http://www.cninfo.com.cn/finalpage/2015-03-25/1200736015.PDF
2015年3月25日		独立董事2014年度述职报告（李非）	http://www.cninfo.com.cn/finalpage/2015-03-25/1200736015.PDF

公告日	公告编号	公告标题	公告阅读网址
			00736021.PDF
2015年3月25日		独立董事2014年度述职报告（葛芸）	http://www.cninfo.com.cn/finalpage/2015-03-25/1200736022.PDF
2015年3月25日		公司章程（2015年3月）	http://www.cninfo.com.cn/finalpage/2015-03-25/1200736019.PDF
2015年3月25日		关于对公司控股股东及其他关联方占用资金情况的专项审计说明	http://www.cninfo.com.cn/finalpage/2015-03-25/1200736009.PDF
2015年3月25日	2015-019	关于召开2014年度股东大会的通知	http://www.cninfo.com.cn/finalpage/2015-03-25/1200736007.PDF
2015年3月25日	2015-020	关于举行2014年度报告网上说明会的公告	http://www.cninfo.com.cn/finalpage/2015-03-25/1200736001.PDF
2015年3月25日		关于公司募集资金存放与实际使用情况的专项报告	http://www.cninfo.com.cn/finalpage/2015-03-25/1200736012.PDF
2015年3月25日		广东广信君达律师事务所关于公司限制性股票激励计划之首期授予限制性股票第二次解锁及预留部分限制性股票第一次解锁相关事宜的法律意见书	http://www.cninfo.com.cn/finalpage/2015-03-25/1200736018.PDF
2015年3月25日		内部控制鉴证报告	http://www.cninfo.com.cn/finalpage/2015-03-25/1200736011.PDF
2015年3月25日		募集资金年度存放与使用情况鉴证报告	http://www.cninfo.com.cn/finalpage/2015-03-25/1200736013.PDF
2015年3月25日		内部控制规则落实自查表	http://www.cninfo.com.cn/finalpage/2015-03-25/1200736016.PDF
2015年3月25日		未来三年（2015-2017年）股东回报规划	http://www.cninfo.com.cn/finalpage/2015-03-25/1200736017.PDF
2015年3月25日		民生证券股份有限公司关于公司2014年度募集资金存放与使用情况的核查意见	http://www.cninfo.com.cn/finalpage/2015-03-25/1200736020.PDF
2015年3月25日		监事会2014年度工作报告	http://www.cninfo.com.cn/finalpage/2015-03-25/1200736023.PDF
2015年4月1日	2015-021	关于首期授予限制性股票第二期解锁股份以及预留部分限制性股票第一期解锁股份上市流通的提示性公告	http://www.cninfo.com.cn/finalpage/2015-04-01/1200773647.PDF
2015年4月21日	2015-022	关于筹划员工持股计划的提示性公告	http://www.cninfo.com.cn/finalpage/2015-04-21/1200873932.PDF
2015年4月24日	2015-023	关于使用自有资金购买保本型银行理财产品的进展公告	http://www.cninfo.com.cn/finalpage/2015-04-24/1200895539.PDF

公告日	公告编号	公告标题	公告阅读网址
2015年4月25日		2014年度股东大会的法律意见书	http://www.cninfo.com.cn/finalpage/2015-04-25/1200907014.PDF
2015年4月25日	2015-024	关于2014年度股东大会会议决议的公告	http://www.cninfo.com.cn/finalpage/2015-04-25/1200907013.PDF
2015年4月27日	2015-025	更正公告	http://www.cninfo.com.cn/finalpage/2015-04-27/1200917537.PDF
2015年4月28日	2015-026	2014年度权益分派实施公告	http://www.cninfo.com.cn/finalpage/2015-04-28/1200919496.PDF
2015年4月29日	2015-027	第二届董事会第二十一次会议决议公告	http://www.cninfo.com.cn/finalpage/2015-04-29/1200931021.PDF
2015年4月29日	2015-028	2015年第一季度报告正文	http://www.cninfo.com.cn/finalpage/2015-04-29/1200931019.PDF
2015年4月29日	2015-029	2015年第一季度报告全文	http://www.cninfo.com.cn/finalpage/2015-04-29/1200931020.PDF
2015年4月29日	2015-030	关于公司经销商申请并筹划持股计划的提示性公告	http://www.cninfo.com.cn/finalpage/2015-04-29/1200931018.PDF
2015年5月18日	2015-031	关于使用自有资金购买保本型银行理财产品的进展公告	http://www.cninfo.com.cn/finalpage/2015-05-18/1201019845.PDF
2015年6月3日	2015-032	关于公司筹划重大事项停牌的公告	http://www.cninfo.com.cn/finalpage/2015-06-03/1201095811.PDF
2015年6月10日	2015-033	关于重大事项停牌进展公告	http://www.cninfo.com.cn/finalpage/2015-06-10/1201127334.PDF
2015年6月17日	2015-034	关于重大事项停牌进展公告	http://www.cninfo.com.cn/finalpage/2015-06-17/1201158757.PDF
2015年6月25日	2015-035	关于重大事项停牌进展公告	http://www.cninfo.com.cn/finalpage/2015-06-25/1201190068.PDF
2015年6月27日		董事会议事规则（2015年6月）	http://www.cninfo.com.cn/finalpage/2015-06-27/1201201981.PDF
2015年6月27日	2015-036	第二届董事会第二十二次会议决议公告	http://www.cninfo.com.cn/finalpage/2015-06-27/1201201982.PDF
2015年6月27日	2015-037	关于回购注销已不符合激励条件激励对象已获授但尚未解锁的限制性股票的公告	http://www.cninfo.com.cn/finalpage/2015-06-27/1201201983.PDF
2015年6月27日	2015-038	第二届监事会第二十二次会议决议公告	http://www.cninfo.com.cn/finalpage/2015-06-27/1201201984.PDF
2015年6月27日	2015-039	关于召开2015年第二次临时股东大会的通知	http://www.cninfo.com.cn/finalpage/2015-06-27/1201201985.PDF

公告日	公告编号	公告标题	公告阅读网址
2015年6月27日	2015-040	关于选举产生第三届监事会职工代表监事的公告	http://www.cninfo.com.cn/finalpage/2015-06-27/1201986.PDF
2015年6月27日	2015-041	重大事项复牌公告	http://www.cninfo.com.cn/finalpage/2015-06-27/1201988.PDF
2015年6月27日	2015-042	关于经销商持股计划进展公告	http://www.cninfo.com.cn/finalpage/2015-06-27/1201987.PDF
2015年6月27日	2015-043	关于公司实际控制人与民生证券股份有限公司代表的资产管理计划签订股份转让协议的公告	http://www.cninfo.com.cn/finalpage/2015-06-27/1201989.PDF
2015年6月27日		独立董事提名人声明（一）	http://www.cninfo.com.cn/finalpage/2015-06-27/1201990.PDF
2015年6月27日		独立董事提名人声明（二）	http://www.cninfo.com.cn/finalpage/2015-06-27/1201991.PDF
2015年6月27日		独立董事提名人声明（三）	http://www.cninfo.com.cn/finalpage/2015-06-27/1201992.PDF
2015年6月27日		独立董事候选人声明（谢康）	http://www.cninfo.com.cn/finalpage/2015-06-27/1201993.PDF
2015年6月27日		独立董事候选人声明（谭跃）	http://www.cninfo.com.cn/finalpage/2015-06-27/1201994.PDF
2015年6月27日		独立董事候选人声明（郑敏）	http://www.cninfo.com.cn/finalpage/2015-06-27/1201995.PDF
2015年6月27日		2015年员工持股计划（草案）	http://www.cninfo.com.cn/finalpage/2015-06-27/1201996.PDF
2015年6月27日		2015年员工持股计划（草案）摘要	http://www.cninfo.com.cn/finalpage/2015-06-27/1201997.PDF
2015年6月27日		广东广信君达律师事务所关于公司回购注销部分限制性股票相关事宜的法律意见书	http://www.cninfo.com.cn/finalpage/2015-06-27/1201998.PDF
2015年6月27日		公司章程（2015年6月）	http://www.cninfo.com.cn/finalpage/2015-06-27/1201999.PDF
2015年6月27日		独立董事关于公司第二届董事会第二十二次会议有关事项的独立意见	http://www.cninfo.com.cn/finalpage/2015-06-27/1202000.PDF
2015年6月30日	2015-044	关于使用自有资金购买保本型银行理财产品的进展公告	http://www.cninfo.com.cn/finalpage/2015-06-30/12017427.PDF
2015年7月9日	2015-045	关于积极响应中国上市公司协会倡议的公告	http://www.cninfo.com.cn/finalpage/2015-07-09/12060804.PDF
2015年7月9日	2015-046	关于召开2015年第二次临时股东大会的提	http://www.cninfo.com.cn/finalpage/2015-07-09/12060804.PDF

公告日	公告编号	公告标题	公告阅读网址
		示性通知	01260805.PDF
2015年7月10日	2015-047	2015年半年度业绩快报	http://www.cninfo.com.cn/finalpage/2015-07-10/1201267432.PDF
2015年7月11日		广东广信君达律师事务所关于公司实施员工持股计划的法律意见书	http://www.cninfo.com.cn/finalpage/2015-07-11/1201275028.PDF
2015年7月11日		民生证券索菲亚1号集合资产管理计划资产管理合同	http://www.cninfo.com.cn/finalpage/2015-07-11/1201275029.PDF
2015年7月11日		民生证券索菲亚2号集合资产管理计划资产管理合同	http://www.cninfo.com.cn/finalpage/2015-07-11/1201275030.PDF
2015年7月11日		民生证券索菲亚3号定向资产管理计划资产管理合同	http://www.cninfo.com.cn/finalpage/2015-07-11/1201275031.PDF
2015年7月13日	2015-048	关于股票交易异常波动的公告	http://www.cninfo.com.cn/finalpage/2015-07-13/1201275058.PDF
2015年7月14日		2015年第二次临时股东大会的法律意见书	http://www.cninfo.com.cn/finalpage/2015-07-14/1201287805.PDF
2015年7月14日	2015-049	关于2015年第二次临时股东大会会议决议的公告	http://www.cninfo.com.cn/finalpage/2015-07-14/1201287803.PDF
2015年7月14日	2015-050	减资公告	http://www.cninfo.com.cn/finalpage/2015-07-14/1201287804.PDF
2015年7月15日	2015-051	第三届董事会第一次会议决议公告	http://www.cninfo.com.cn/finalpage/2015-07-15/1201298112.PDF
2015年7月15日	2015-052	第三届监事会第一次会议决议公告	http://www.cninfo.com.cn/finalpage/2015-07-15/1201298113.PDF
2015年7月15日		独立董事关于聘任高级管理人员的独立意见	http://www.cninfo.com.cn/finalpage/2015-07-15/1201298114.PDF
2015年7月28日	2015-053	关于使用自有资金购买保本型银行理财产品的进展公告	http://www.cninfo.com.cn/finalpage/2015-07-28/1201357882.PDF
2015年7月30日	2015-054	关于员工持股计划实施进展公告	http://www.cninfo.com.cn/finalpage/2015-07-30/1201364430.PDF
2015年7月30日	2015-055	关于经销商持股计划实施进展公告	http://www.cninfo.com.cn/finalpage/2015-07-30/1201364431.PDF
2015年8月7日	2015-056	关于公司不再持有《台港澳投资企业批准证书》的公告	http://www.cninfo.com.cn/finalpage/2015-08-07/1201401235.PDF
2015年8月7日	2015-057	第三届董事会第二次会议决议公告	http://www.cninfo.com.cn/finalpage/2015-08-07/1201401239.PDF

公告日	公告编号	公告标题	公告阅读网址
2015年8月7日	2015-058	2015年半年度报告摘要	http://www.cninfo.com.cn/finalpage/2015-08-07/1201401236.PDF
2015年8月7日	2015-059	2015年半年度报告	http://www.cninfo.com.cn/finalpage/2015-08-07/1201401237.PDF
2015年8月7日		2015年半年度财务报告	http://www.cninfo.com.cn/finalpage/2015-08-07/1201401238.PDF
2015年8月7日	2015-060	第三届监事会第二次会议决议公告	http://www.cninfo.com.cn/finalpage/2015-08-07/1201401240.PDF
2015年8月7日		独立董事关于控股股东及其他关联方占用公司资金和公司对外担保情况的专项说明	http://www.cninfo.com.cn/finalpage/2015-08-07/1201401241.PDF
2015年8月7日		关于公司募集资金存放与实际使用情况的专项报告	http://www.cninfo.com.cn/finalpage/2015-08-07/1201401892.PDF
2015年8月7日		民生证券股份有限公司关于公司2015年上半年募集资金存放与使用情况的核查意见	http://www.cninfo.com.cn/finalpage/2015-08-07/1201401893.PDF
2015年8月11日	2015-061	关于使用自有资金购买保本型银行理财产品的进展公告	http://www.cninfo.com.cn/finalpage/2015-08-11/1201421930.PDF
2015年8月15日	2015-062	关于控股股东、实际控制人向员工持股计划、经销商持股计划协议转让股份的提示性公告	http://www.cninfo.com.cn/finalpage/2015-08-15/1201439775.PDF
2015年8月15日		简式权益变动报告书	http://www.cninfo.com.cn/finalpage/2015-08-15/1201439776.PDF
2015年8月31日	2015-063	关于员工持股计划实施进展公告	http://www.cninfo.com.cn/finalpage/2015-08-31/1201527591.PDF
2015年8月31日	2015-064	关于经销商持股计划实施进展公告	http://www.cninfo.com.cn/finalpage/2015-08-31/1201527592.PDF
2015年9月29日	2015-065	关于员工持股计划实施完成的公告	http://www.cninfo.com.cn/finalpage/2015-09-29/1201649698.PDF
2015年9月29日	2015-066	关于经销商持股计划实施进展公告	http://www.cninfo.com.cn/finalpage/2015-09-29/1201649699.PDF
2015年10月20日	2015-067	关于定期报告预约披露时间变更的公告	http://www.cninfo.com.cn/finalpage/2015-10-20/1201708629.PDF
2015年10月22日	2015-068	第三届董事会第三次会议决议公告	http://www.cninfo.com.cn/finalpage/2015-10-22/1201713208.PDF
2015年10月22日	2015-069	2015年第三季度报告正文	http://www.cninfo.com.cn/finalpage/2015-10-22/1201713205.PDF
2015年10月22日	2015-070	2015年第三季度报告全文	http://www.cninfo.com.cn/finalpage/2015-10-22/1201713205.PDF

公告日	公告编号	公告标题	公告阅读网址
			01713206.PDF
2015年10月22日		独立董事关于第三届董事会第三次会议相关事项的独立意见	http://www.cninfo.com.cn/finalpage/2015-10-22/1201713204.PDF
2015年10月22日		公司章程（2015年10月）	http://www.cninfo.com.cn/finalpage/2015-10-22/1201713207.PDF
2015年10月22日	2015-071	关于延展使用自有资金购买保本型银行理财产品投资期限的公告	http://www.cninfo.com.cn/finalpage/2015-10-22/1201713210.PDF
2015年10月22日	2015-072	关于向控股子公司司米厨柜有限公司提供担保的公告	http://www.cninfo.com.cn/finalpage/2015-10-22/1201713211.PDF
2015年10月22日	2015-073	关于公司以自有资金认购IDG宏流1期基金相应份额暨对外投资公告	http://www.cninfo.com.cn/finalpage/2015-10-22/1201713212.PDF
2015年10月22日	2015-074	关于公司以自有资金设立投资公司的公告	http://www.cninfo.com.cn/finalpage/2015-10-22/1201713213.PDF
2015年10月22日	2015-075	第三届监事会第三次会议决议公告	http://www.cninfo.com.cn/finalpage/2015-10-22/1201713209.PDF
2015年10月28日	2015-076	关于经销商持股计划实施完成的公告	http://www.cninfo.com.cn/finalpage/2015-10-28/1201731837.PDF
2015年10月31日	2015-077	关于筹划非公开发行股票停牌公告	http://www.cninfo.com.cn/cninfo-new/disclosure/zse_sme/bulletin_detail/true/1201744595?announceTime=2015-10-31
2015年11月7日	2015-078	关于已不符合激励条件激励对象已获授但尚未解锁的限制性股票回购注销完成的公告	http://www.cninfo.com.cn/cninfo-new/disclosure/zse_sme/bulletin_detail/true/1201756708?announceTime=2015-11-07
2015年11月7日	2015-079	关于筹划非公开发行股票继续停牌暨重大事项停牌进展公告	http://www.cninfo.com.cn/cninfo-new/disclosure/zse_sme/bulletin_detail/true/1201756706?announceTime=2015-11-07
2015年11月12日	2015-080	第三届董事会第四次会议决议公告	http://www.cninfo.com.cn/cninfo-new/disclosure/zse_sme/bulletin_detail/true/1201765264?announceTime=2015-11-12
2015年11月12日	2015-081	关于调整华中生产基地一期投资计划的公告	http://www.cninfo.com.cn/cninfo-new/disclosure/zse_sme/bulletin_detail/true/1201765265?announceTime=2015-11-12
2015年11月12日	2015-082	第三届监事会第四次会议决议公告	http://www.cninfo.com.cn/cninfo-new/disclosure/zse_sme/bulletin_detail/true/1201765266?announceTime=2015-11-12
2015年11月12日	2015-083	关于召开2015年第三次临时股东大会通知的公告	http://www.cninfo.com.cn/cninfo-new/disclosure/zse_sme/bulletin_detail/true/1201765267?announceTime=2015-11-12

公告日	公告编号	公告标题	公告阅读网址
			eTime=2015-11-12
2015年11月12日		2015年度非公开发行股票预案	http://www.cninfo.com.cn/cninfo-new/disclosure/zse_sme/bulletin_detail/true/1201765272?announceTime=2015-11-12
2015年11月12日	2015-084	重大事项复牌公告	http://www.cninfo.com.cn/cninfo-new/disclosure/zse_sme/bulletin_detail/true/1201765268?announceTime=2015-11-12
2015年11月12日	2015-085	关于本次非公开发行股票摊薄即期收益的风险提示及相关防范措施的公告	http://www.cninfo.com.cn/cninfo-new/disclosure/zse_sme/bulletin_detail/true/1201765269?announceTime=2015-11-12
2015年11月12日		非公开发行股票募集资金运用可行性分析报告	http://www.cninfo.com.cn/cninfo-new/disclosure/zse_sme/bulletin_detail/true/1201765273?announceTime=2015-11-12
2015年11月12日		截至2015年9月30日止的前次募集资金使用情况报告	http://www.cninfo.com.cn/cninfo-new/disclosure/zse_sme/bulletin_detail/true/1201765271?announceTime=2015-11-12
2015年11月12日		前次募集资金使用情况鉴证报告	http://www.cninfo.com.cn/cninfo-new/disclosure/zse_sme/bulletin_detail/true/1201765270?announceTime=2015-11-12
2015年11月12日		独立董事关于第三届董事会第四次会议相关事项的独立意见	http://www.cninfo.com.cn/cninfo-new/disclosure/zse_sme/bulletin_detail/true/1201765263?announceTime=2015-11-12
2015年11月18日	2015-086	第三届董事会第五次会议决议公告	http://www.cninfo.com.cn/cninfo-new/disclosure/zse_sme/bulletin_detail/true/1201775506?announceTime=2015-11-18
2015年11月18日	2015-087	关于公司与上海明匠智能系统有限公司合资设立公司暨对外投资的公告	http://www.cninfo.com.cn/cninfo-new/disclosure/zse_sme/bulletin_detail/true/1201775507?announceTime=2015-11-18
2015年11月18日	2015-088	关于增加股东大会临时提案暨召开2015年第三次临时股东大会的补充通知	http://www.cninfo.com.cn/cninfo-new/disclosure/zse_sme/bulletin_detail/true/1201775508?announceTime=2015-11-18
2015年12月1日	2015-089	关于2015年第三次临时股东大会会议决议的公告	http://www.cninfo.com.cn/cninfo-new/disclosure/zse_sme/bulletin_detail/true/1201799447?announceTime=2015-12-01
2015年12月1日		2015年第三次临时股东大会的法律意见书	http://www.cninfo.com.cn/cninfo-new/disclosure/zse_sme/bulletin_detail/true/1201799448?announceTime=2015-12-01

公告日	公告编号	公告标题	公告阅读网址
2015年12月16日	2015-090	关于使用自有资金购买保本型银行理财产品的进展公告	http://www.cninfo.com.cn/cninfo-new/disclosure/zse_sme/bulletin_detail/true/1201841018?announceTime=2015-12-16%2011:39
2015年12月23日	2015-091	关于公司以自有资金设立投资公司的进展公告	http://www.cninfo.com.cn/cninfo-new/disclosure/zse_sme/bulletin_detail/true/1201851570?announceTime=2015-12-23
2015年12月23日	2015-092	关于非公开发行股票申请获得中国证监会受理的公告	http://www.cninfo.com.cn/cninfo-new/disclosure/zse_sme/bulletin_detail/true/1201852036?announceTime=2015-12-23

十九、公司子公司重大事项

适用 不适用

2015年12月25日，公司全资子公司索菲亚家居湖北有限公司与黄冈市国土资源局签订了《国有建设用地使用权出让合同》，取得坐落在黄州大道与炸舟街交汇处西北角的一块宗地的国有建设用地使用权（编号：【2015】25，共计112,945.6平方米），出让年期为工业50年，出让价为1,899万元。目前索菲亚家居湖北有限公司暂时未取得上述宗地的国有土地使用权证。

二十、社会责任情况

适用 不适用

二十一、公司债券相关情况

公司是否存在公开发行并在证券交易所上市，且在年度报告批准报出日未到期或到期未能全额兑付的公司债券
否

第六节 股份变动及股东情况

一、股份变动情况

1、股份变动情况

单位：股

	本次变动前		本次变动增减（+，-）					本次变动后	
	数量	比例	发行新股	送股	公积金转股	其他	小计	数量	比例
一、有限售条件股份	189,603,000	42.99%				-15,448,000	-15,448,000	174,155,000	39.49%
3、其他内资持股	189,533,000	42.98%				-15,418,000	-15,418,000	174,115,000	39.48%
境内自然人持股	189,533,000	42.98%				-15,418,000	-15,418,000	174,115,000	39.48%
4、外资持股	70,000	0.01%				-30,000	-30,000	40,000	0.00%
境外自然人持股	70,000	0.01%				-300,000	-300,000	40,000	0.00%
二、无限售条件股份	251,387,000	57.01%				15,436,000	15,436,000	266,823,000	60.50%
1、人民币普通股	251,387,000	57.01%				15,436,000	15,436,000	266,823,000	60.50%
三、股份总数	440,990,000	100.00%				-12,000	-12,000	440,978,000	100.00%

股份变动的原因

√ 适用 □ 不适用

1、2015年3月24日，公司第二届董事会第二十次会议审议通过了《关于确认首期授予限制性股票的激励对象第二个解锁期解锁条件成就的议案》以及《关于确认首期授予限制性股票（预留部分）的激励对象第一个解锁期解锁条件成就的议案》。董事会确认《索菲亚家居股份有限公司限制性股票激励计划（草案修订稿）》设定的首期授予部分限制性股票第二个解锁期解锁条件，以及首期授予限制性股票（预留部分）第一个解锁期解锁条件已成就，授权董事会办公室为符合解锁资格的激励对象办理限制性股票解锁工作。本次解锁的限制性股票解锁日即上市流通日为2015年4月2日，合计解锁股票414.8万股，占公司股本总额的0.9406%。该次申请解锁的激励对象为122名。激励对象倪艳华先生因个人原因，其持有的限制性股票（合共2.1万股）有2万股处于冻结状态，根据《中国证券登记结算有限责任公司深圳分公司限售股份登记存管业务指南》（2011年修订）的规定，倪艳华先生本次确认解除限售的限制性股票（合共9,000股）的解除限售手续未能申请办理。公司将在满足上述规范性文件规定时，再办理该名激励对象确认可解锁的限制性股票的解除限售手续。

2、公司首期限限制性激励股票获授激励对象莫仕波先生因个人原因离职。根据《索菲亚家居股份有限公司限制性股票激励计划草案（修订稿）》（“《激励计划》”）第十二章“本计划的变更和终止”第二条“激励对象个人情况发生变化”第2项规定，公司董事会决定回购注销莫仕波先生持有的已获授但未解锁的12,000股限制性股票。公司于2015年11月6日在中国证券登记结算有限责任公司深圳分公司完成了莫仕波先生所持有的上述限制性股票的回购和注销登记手续，并已领取广州市工商行政管理局颁发的新《营业执照》。

股份变动的批准情况

适用 不适用

股份变动的过户情况

适用 不适用

股份变动对最近一年和最近一期基本每股收益和稀释每股收益、归属于公司普通股股东的每股净资产等财务指标的影响

适用 不适用

公司认为必要或证券监管机构要求披露的其他内容

适用 不适用

2、限售股份变动情况

适用 不适用

单位：股

股东名称	期初限售股数	本期解除限售股数	本期增加限售股数	期末限售股数	限售原因	解除限售日期
江淦钧	90,000,000	6,000,000	0	84,000,000	高管锁定股	2015年1月5日解锁600万股。
柯建生	90,000,000	6,000,000	0	84,000,000	高管锁定股	2015年1月5日解锁600万股。
陈建中	300,000	120,000	111,000	291,000	股权激励限售股以及高管锁定股	2015年1月5日锁定111,000股；2015年4月2日解锁120,000股。
陈国维	300,000	120,000	120,000	300,000	股权激励限售股以及高管锁定股	2015年1月5日锁定120,000股；2015年4月2日解锁120,000股。
陈明	300,000	120,000	120,000	300,000	股权激励限售股以及高管锁定股	2015年1月5日锁定120,000股；2015年4月2日解锁120,000股。
张挺	300,000	120,000	120,000	300,000	股权激励限售股以及高管锁定股	2015年1月5日锁定120,000股；2015年4月2日解锁120,000股。
王飏	300,000	120,000	120,000	300,000	股权激励限售股以及高管锁定股	2015年1月5日锁定120,000股；2015年4月2日解锁120,000股。
潘雯姗	300,000	120,000	120,000	300,000	股权激励限售股以及高管锁定股	2015年1月5日锁定120,000股；2015年4月2日解锁120,000股。
其他限售股	7,803,000	3,440,000	1,000	4,364,000	股权激励限售股	2015年4月2日解锁其他股权激励限售股3,428,000股；2015年11月6日回购注

股东名称	期初限售股数	本期解除限售股数	本期增加限售股数	期末限售股数	限售原因	解除限售日期
						销 12,000 股；以及 1000 股离职高管锁定股。
合计	189,603,000	16,160,000	712,000	174,155,000	--	--

二、证券发行与上市情况

1、报告期内证券发行（不含优先股）情况

适用 不适用

2、公司股份总数及股东结构的变动、公司资产和负债结构的变动情况说明

适用 不适用

公司首期限制性激励股票获授激励对象莫仕波先生因个人原因离职。根据《索菲亚家居股份有限公司限制性股票激励计划草案（修订稿）》（“《激励计划》”）第十二章“本计划的变更和终止”第二条“激励对象个人情况发生变化”第2项规定，公司董事会决定回购注销莫仕波先生持有的已获授但未解锁的12,000股限制性股票。公司于2015年11月6日在中国证券登记结算有限责任公司深圳分公司完成了莫仕波先生所持有的上述限制性股票的回购和注销登记手续。公司总股本由44099万股减少至44097.8万股。

3、现存的内部职工股情况

适用 不适用

三、股东和实际控制人情况

1、公司股东数量及持股情况

单位：股

报告期末普通股股东总数	9,296	年度报告披露日前上一月末普通股股东总数	9,296	报告期末表决权恢复的优先股股东总数（如有）（参见注8）	0	年度报告披露日前上一月末表决权恢复的优先股股东总数（如有）（参见注8）	0	
持股 5% 以上的股东或前 10 名股东持股情况								
股东名称	股东性质	持股比例	报告期末持股数量	报告期内增减变动情况	持有有限售条件的股份数量	持有无限售条件的股份数量	质押或冻结情况	
							股份状态	数量
江淦钧	境内自然人	25.40%	112,000,000	0	84,000,000	28,000,000		
柯建生	境内自然人	20.08%	88,562,000	-23438000	84,000,000	4,562,000		

民生证券—兴业银行—民生证券索菲亚 4 号集合资产管理计划	其他	2.67%	11,770,000	11770000		11,770,000		
中国银行股份有限公司—富国改革动力混合型证券投资基金	其他	2.15%	9,500,000			9,500,000		
民生证券—兴业银行—民生证券索菲亚 2 号集合资产管理计划	其他	1.56%	6,880,000	6880000		6,880,000		
中国农业银行股份有限公司—景顺长城核心竞争力混合型证券投资基金	其他	1.13%	5,000,000	-207000		5,000,000		
全国社保基金四一三组合	其他	1.13%	5,000,000	3202629		5,000,000		
全国社保基金四零四组合	其他	1.03%	4,550,000	-650000		4,550,000		
中国工商银行股份有限公司—景顺长城精选蓝筹混合型证券投资基金	其他	1.02%	4,500,074	1500003		4,500,074		
东方证券股份有限公司转融通担保证券明细账户	国有法人	0.93%	4,093,890	-4530690		4,093,890		
战略投资者或一般法人因配售新股成为前 10 名股东的情况（如有）（参见注 3）	不适用							
上述股东关联关系或一致行动的说明	股东江淦钧先生、柯建生先生为公司一致行动人、实际控制人和控股股东。其余股东未知是否存在关联关系或《上市公司收购管理办法》中规定的一致行动人的情况。							
前 10 名无限售条件股东持股情况								
股东名称	报告期末持有无限售条件股份		股份种类					
	数量		股份种类	数量				
江淦钧	28,000,000							
民生证券—兴业银行—民生证券索菲亚 4 号集合资产管理计划	11,770,000							
中国银行股份有限公司—富国改革动力混合型证券投资基金	9,500,000							
民生证券—兴业银行—民生证券索菲亚 2 号集合资产管理计划	6,880,000							

中国农业银行股份有限公司一景顺长城核心竞争力混合型证券投资基金	5,000,000		
全国社保基金四一三组合	5,000,000		
柯建生	4,562,000		
全国社保基金四零四组合	4,550,000		
中国工商银行股份有限公司一景顺长城精选蓝筹混合型证券投资基金	4,500,074		
东方证券股份有限公司转融通担保证券明细账户	4,093,890		
前 10 名无限售流通股股东之间，以及前 10 名无限售流通股股东和前 10 名股东之间关联关系或一致行动的说明	股东江淦钧先生、柯建生先生为公司一致行动人、实际控制人和控股股东。其余股东未知是否存在关联关系或《上市公司收购管理办法》中规定的一致行动人的情况。		
前 10 名普通股股东参与融资融券业务情况说明（如有）（参见注 4）	东方证券股份有限公司转融通担保证券明细账户通过中国证券金融股份有限公司转融通担保证券账户持有公司 4093890 股。		

公司前 10 名普通股股东、前 10 名无限售条件普通股股东在报告期内是否进行约定购回交易

是 否

2、公司控股股东情况

控股股东性质：自然人控股

控股股东类型：自然人

控股股东姓名	国籍	是否取得其他国家或地区居留权
江淦钧	中国	否
柯建生	中国	否
主要职业及职务	具体见本报告第七节“董事、监事、高级管理人员和员工情况”第二项“任职情况”	
报告期内控股和参股的其他境内外上市公司的股权情况	不适用	

控股股东报告期内变更

适用 不适用

公司报告期控股股东未发生变更。

3、公司实际控制人情况

实际控制人性质：境内自然人

实际控制人类型：自然人

实际控制人姓名	国籍	是否取得其他国家或地区居留权
江淦钧	中国	否
柯建生	中国	否
主要职业及职务	见本报告第八节“董事、监事、高级管理人员和员工情况”	

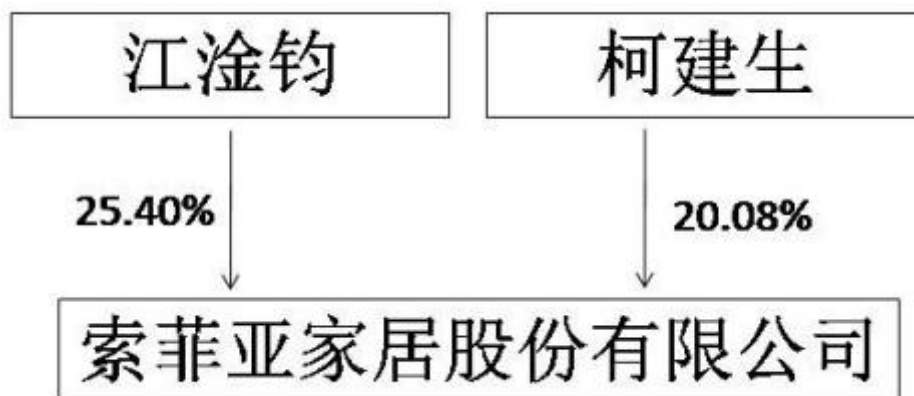
过去 10 年曾控股的境内外上市公司情况	无
----------------------	---

实际控制人报告期内变更

适用 不适用

公司报告期实际控制人未发生变更。

公司与实际控制人之间的产权及控制关系的方框图



实际控制人通过信托或其他资产管理方式控制公司

适用 不适用

4、其他持股在 10%以上的法人股东

适用 不适用

5、控股股东、实际控制人、重组方及其他承诺主体股份限制减持情况

适用 不适用

第七节 优先股相关情况

适用 不适用

报告期公司不存在优先股。

第八节 董事、监事、高级管理人员和员工情况

一、董事、监事和高级管理人员持股变动

姓名	职务	任职状态	性别	年龄	任期起始日期	任期终止日期	期初持股数（股）	本期增持股份数量（股）	本期减持股份数量（股）	期末持股数（股）
江淦钧	董事长	现任	男	52	2015年07月13日	2018年07月12日	112,000,000	0	0	112,000,000
柯建生	总经理	现任	男	52	2015年07月13日	2018年07月12日	112,000,000	0	23,438,000	88,562,000
谭跃	独立董事	现任	男	57	2015年07月13日	2018年07月12日	0	0	0	0
谢康	独立董事	现任	男	53	2015年07月13日	2018年07月12日	0	0	0	0
郑敏	独立董事	现任	男	50	2015年07月13日	2018年07月12日	0	0	0	0
王飏	董事、副总经理	现任	男	42	2015年07月13日	2018年07月12日	400,000	0	0	400,000
潘雯姗	董事、董事会秘书	现任	女	37	2015年07月13日	2018年07月12日	400,000	0	50,000	350,000
王玉娟	监事会主席、职工代表监事	现任	女	62	2015年07月13日	2018年07月12日	0	0	0	0
毛骏飙	监事	现任	男	47	2015年07月13日	2018年07月12日	0	0	0	0
沈肇章	监事	现任	男	52	2015年07月13日	2018年07月12日	0	0	0	0
陈明	副总经理	现任	男	55	2015年07月14日	2018年07月13日	400,000	0	100,000	300,000
陈国维	副总经理	现任	男	57	2015年07月14日	2018年07月13日	400,000	0	80,000	320,000
王兵	副总经理	现任	男	40	2016年01月27日	2018年07月13日	0	0	0	0
张挺	副总经理	现任	男	54	2015年07月14日	2018年07月13日	400,000	0	60,000	340,000
陈建中	副总经理	现任	男	60	2015年07月	2018年07月	388,000	0	97,000	291,000

					月 14 日	月 13 日				
李非	独立董事	离任	男	60	2012 年 07 月 11 日	2015 年 07 月 13 日	0	0	0	0
高振忠	独立董事	离任	男	53	2012 年 07 月 11 日	2015 年 07 月 13 日	0	0	0	0
葛芸	独立董事	离任	女	54	2012 年 07 月 11 日	2015 年 01 月 26 日	0	1,000	0	1,000
高符生	监事	离任	女	59	2012 年 07 月 11 日	2015 年 01 月 26 日	0	0	0	0
合计	--	--	--	--	--	--	226,388,000	1,000	23,825,000	202,564,000

二、公司董事、监事、高级管理人员变动情况

姓名	担任的职务	类型	日期	原因
葛芸	独立董事	离任	2015 年 01 月 26 日	主动辞职
高符生	监事	离任	2015 年 01 月 26 日	主动辞职
Dominique Engasser	董事	任期满离任	2015 年 07 月 13 日	任期满离任
蔡明泼	董事	任期满离任	2015 年 07 月 13 日	任期满离任
陈明	副总经理	任免	2015 年 07 月 13 日	任期满不再担任公司董事职务，但继续担任公司副总经理（分管财务）
王飏	董事、副总经理	任免	2015 年 07 月 13 日	原为公司第二届高级管理人员，担任副总经理职务，经 2015 年第二次临时股东大会选举为第三届董事会董事；经第三届董事会聘任为副总经理。
郑敏	独立董事	任免	2015 年 07 月 13 日	经 2015 年第二次临时股东大会选举为第三届董事会独立董事

三、任职情况

公司现任董事、监事、高级管理人员专业背景、主要工作经历以及目前在公司的主要职责

公司第三届董事会和第三届监事会任期自 2015 年 7 月 13 日至 2018 年 7 月 12 日。截至本报告签署日，公司董事、监事及高级管理人员情况如下：

1、董事会成员

江淦钧先生：董事长，中国国籍，1964 年 1 月出生，大专学历。1984 年至 1998 年曾在广东省华侨友谊公司、广东省天贸集团及广东怡得公司工作，1998 年至 2003 年在广东汇高公司工作，2003 年 7 月至今先后担任公司执行董事、董事长，现任公司董事长，2010 年起兼任广州易福诺木业有限公司董事，2014 年起兼任司米厨柜有限公司董事。2010 年 7 月起担任全国工商联家

具装饰业商会衣柜专业委员会会长。

柯建生先生：董事，中国国籍，1964年10月出生，高级工商管理硕士（EMBA）。1987年至1992年在中国电子进出口华南分公司任职，1992年至1994年在广东省天贸集团任职，1994年至1997年在香港真隆公司任职，1997年至1999年在广东粤海集团任职，1999年至2003年在广东邦德贸易有限公司任职，2003年7月至今先后担任公司监事、总经理、董事，现任公司总经理。2010年起兼任广州易福诺木业有限公司董事，2014年起兼任司米厨柜有限公司副董事长以及深圳索菲亚投资有限公司执行董事。

王飏先生：董事，中国国籍，1974年3月出生，大学学历，在职研究生。1997年12月参加工作，先后就职于粤海装饰材料(中山)有限公司、广州市冠顺装饰材料有限公司、广州力恒木业制造有限公司，2007年2月加入广州市宁基装饰实业有限公司，任营销中心总经理。现任索菲亚家居股份有限公司副总经理，负责公司销售工作。自2010年开始兼任广州市宁基贸易有限公司执行董事。

潘雯珊女士：董事，中国国籍，1979年6月出生，工商管理硕士。2001年9月参加工作，先后任职于广东省财经学校、箭牌糖果有限公司、广州高露洁棕榄有限公司、北京捷孚凯市场调研公司，2009年2月至今先后担任公司董事长助理、公司董事会秘书，现任公司董事会秘书，兼任司米厨柜有限公司董事、武汉舒适易佰科技有限公司董事、上海维家信息科技有限公司董事、深圳索菲亚投资有限公司总经理。

谭跃先生：独立董事，中国国籍，1959年4月出生，毕业于香港中文大学财务学专业，教授，博士生导师。现任暨南大学会计学系教授、博士生导师，兼任财务与会计研究所副所长。2015年1月担任公司独立董事，同时兼任财务与会计研究所副所长、广东省卫生经济学会会计学会名誉会长、深圳市德赛电池科技有限公司独立董事、蓝盾信息安全技术股份有限公司独立董事。

郑敏先生：独立董事，中国国籍，1966年9月出生，法律本科，执业律师。自2000年10月开始先后在广州金鹏律师事务所、广东国政律师事务所执业。现为广东国政律师事务所执业律师、副主任、合伙人。2010年7月31日至2012年7月11日期间，及2015年7月至今担任公司独立董事。

谢康先生：独立董事，中国国籍，1963年10月出生，博士研究生，教授，中共党员。现任中山大学管理学院教授、博士生导师。2015年7月担任公司独立董事。同时兼任广州市广百股份有限公司独立董事、广东顺威精密塑料股份有限公司独立董事、重庆市水务资产经营有限公司独立董事、广州珠江实业集团有限公司独立董事、广东省电子商务协会副会长、中国信息经济学会理事长、华侨大学经济管理学院博士生导师。

2、监事会成员

王玉娟女士：监事会主席，中国国籍，1954年9月出生，大专学历，会计师。1976年开始参加工作，先后任职于广东省百货公司、广东省拍卖行、广东商业企业集团和广东省天贸集团。2009年11月加入索菲亚家居股份有限公司，历任公司审计部部长，公司第二届监事会主席以及职工代表监事，现任公司行政部副经理，公司第三届监事会主席以及职工代表监事。

毛骏飙先生：监事，中国国籍，1969年8月出生，工学博士及EMBA工商管理硕士。自1997年7月起，先后担任华南理工大学讲师、广州七喜股份有限公司副总经理、董事总经理、广州紫巨数码科技有限公司总经理、广州南方高科电脑公司副总经理、TCL集团数码电子本部产品市场总监、七喜控股股份有限公司董事副总裁，广州倍玛克企业管理顾问有限责任公司总经理。现为广州市倍玛克家居用品有限公司执行董事兼经理。

沈肇章先生：监事，中国国籍，1964年生，财政学专业博士研究生。1984年毕业于厦门大学财政金融专业，1984年至今任职于暨南大学，2008年毕业于暨南大学财政学博士研究生专业，2009年被评定为教授职称，现任暨南大学经济学院财税系主任，兼任国光电器股份有限公司以及广州毅昌科技股份有限公司独立董事。

3、高级管理人员

柯建生先生：总经理，简历情况参见本节“董事会成员简介”。

陈明先生：副总经理、财务负责人。中国国籍，1961年10月出生，大专学历，会计师。1981年参加工作，就职于广东省华侨友谊公司；2003年7月至今先后担任公司财务部经理、公司副总经理，现任公司副总经理，分管财务工作。自2010年开始，兼任广州易福诺木业有限公司董事；自2012年3月开始，担任索菲亚家居（成都）有限公司董事长；自2015年12月开始担任深圳索菲亚投资有限公司监事。

陈国维先生：副总经理，中国国籍，1959年3月出生，专科学历，助理经济师。1978年-2004年先后在交通部广州海运局、广

东省四会市华侨商品供应公司、粤海装饰材料（中山）有限公司工作；2004年5月加入公司，先后担任公司行政部经理、人事部经理，现任公司副总经理，负责公司生产工作。现兼任索菲亚家居（成都）有限公司董事和索菲亚家居（廊坊）有限公司、索菲亚家居（浙江）有限公司、索菲亚家居湖北有限公司、广州索菲亚家具制品有限公司等四家子公司的执行董事。

陈建中先生：副总经理，中国国籍，1956年5月出生。1979年至1985年任职于广州南方大厦百货商店；1985年至1993年任职于广东省乡镇企业供销公司；1993年至1999年任职于香港粤海企业（集团）有限公司；1999年至2005年担任粤海装饰材料（中山）有限公司总经理；2005年至今，担任广州易福诺木业有限公司董事长；自2012年12月担任索菲亚家居股份有限公司副总经理，且自2011年5月兼任广州索菲亚家居工程安装有限公司执行董事、总经理。

张挺先生：副总经理，中国国籍，1962年8月出生。1982年7月至1997年10月在林业部西北人造板机器厂工作，任研究所所长、总工程师、高级工程师。1997年10月至2003年3月在粤海装饰材料（中山）有限公司工作，任副总经理。2003年3月至今在广州易福诺木业有限公司工作，历任副总经理、总经理和董事。2011年7月至今在索菲亚家居股份有限公司工作，任公司副总经理和索菲亚研究院院长；自2015年12月起担任广州宁基智能系统有限公司董事长。

王飏先生：副总经理，简历情况参见本节“董事会成员简介”。

王兵先生：副总经理，中国国籍，1976年11月25日出生，硕士研究生。1999年7月参加工作，先后任职于广州高露洁棕榄有限公司，中国惠普有限公司，埃森哲咨询有限公司，龙沙中国投资有限公司，2014年1月份至今先后担任集团IT总监兼制造中心副总经理，信息与数字化中心总经理。2016年1月起，任索菲亚家居股份有限公司副总经理。

潘雯女士：董事会秘书，简历情况参见本节“董事会成员简介”。

在股东单位任职情况

适用 不适用

在其他单位任职情况

适用 不适用

任职人员姓名	其他单位名称	在其他单位担任的职务	任期起始日期	任期终止日期	在其他单位是否领取报酬津贴
江淦钧	司米厨柜有限公司	董事	2014年		否
	广州易福诺木业有限公司	董事	2010年		否
	全国工商联家具装饰业商会衣柜专业委员会	会长	2010年		否
柯建生	司米厨柜有限公司	副董事长	2014年		否
	广州易福诺木业有限公司	董事	2010年		否
	深圳索菲亚投资有限公司	执行董事	2015年		否
王飏	广州市宁基贸易有限公司	执行董事	2010年		否
潘雯	司米厨柜有限公司	董事	2014年		否
	武汉舒适易佰科技有限公司	董事	2015年		否
	上海维家信息科技有限公司	董事	2015年		否
	深圳索菲亚投资有限公司	总经理	2015年		否
谭跃	暨南大学	教授、博士生导师	2004年		是
	财务与会计研究所	副所长	2011年		否
	广东省卫生经济学会会计学会	名誉会长	2011年		否

任职人员姓名	其他单位名称	在其他单位担任的职务	任期起始日期	任期终止日期	在其他单位是否领取报酬津贴
	深圳市德赛电池科技有限公司	独立董事	2015 年		是
	蓝盾信息安全技术股份有限公司	独立董事	2015 年		是
郑敏	广东国政律师事务所	副主任、执业律师、合伙人	2015 年		是
谢康	中山大学管理学院	教授、博士生导师	1986 年		是
	广州市广百股份有限公司	独立董事	2010 年		是
	广东顺威精密塑料股份有限公司	独立董事	2014 年		是
	重庆市水务资产经营有限公司	独立董事	2015 年		是
	广州珠江实业集团有限公司	独立董事	2013 年		是
	广东省电子商务协会	副会长	2003 年		否
	中国信息经济学会	理事长	2002 年		否
	华侨大学经济管理学院	博士生导师	2003 年		否
毛骏飙	广州市倍玛克家居用品有限公司	执行董事、经理	2013 年		是
沈肇章	暨南大学暨经济学院财税系主任	教授	1984 年		是
	广州毅昌科技股份有限公司	独立董事	2016 年		是
	国光电器股份有限公司	独立董事	2015 年		是
陈明	广州易福诺木业有限公司	董事	2010 年		否
	索菲亚家居（成都）有限公司	董事长	2012 年		否
	深圳索菲亚投资有限公司	监事	2015 年		否
陈国维	索菲亚家居（成都）有限公司	董事	2012 年		否
	索菲亚家居（浙江）有限公司	执行董事	2015 年		否
	索菲亚家居（廊坊）有限公司	执行董事	2012 年		否
	广州索菲亚家具制品有限公司	执行董事	2012 年		否
	索菲亚家居湖北有限公司	执行董事	2015 年		否
陈建中	广州易福诺木业有限公司	董事长	2005 年		否
	广州索菲亚家居工程安装有限公司	执行董事、总经理	2011 年		否
张挺	广州易福诺木业有限公司	董事、总经理	2010 年		否
	广州宁基智能系统有限公司	董事长	2015 年		否

公司现任及报告期内离任董事、监事和高级管理人员近三年证券监管机构处罚的情况

适用 不适用

四、董事、监事、高级管理人员报酬情况

董事、监事、高级管理人员报酬的决策程序、确定依据、实际支付情况

1、第二届董事、监事、高级管理人员薪酬

2012年第五次临时股东大会审议通过了《关于公司非独立董事薪酬的议案》、《关于公司非职工代表监事薪酬的议案》以及《关于补选公司第二届监事会监事的议案》，确定了公司第二届董事、监事任期内的薪酬标准。具体内容可详见巨潮资讯网公告的《2012年第五次临时股东大会决议公告》（公告编号：2012-066）。

随后公司第二届董事会第七次会议审议通过了《关于调整公司部分非独立董事薪酬的议案》和《关于调整公司部分高级管理人员薪酬并确认增聘的高级管理人员薪酬的议案》，对公司第二届董事、监事和高级管理人员的薪酬进行了调整。《关于调整公司部分非独立董事薪酬的议案》经公司2013年第一次临时股东大会审议批准。具体内容可详见巨潮资讯网刊登的《第二届董事会第七次会议决议公告》（公告编号：2013-002）和《2013年第一次临时股东大会决议公告》（公告编号：2013-010）。

2、第三届董事、监事、高级管理人员薪酬

公司2015年第二次临时股东大会审议通过了《关于公司独立董事薪酬的议案》和《关于公司非职工代表监事薪酬的议案》，确定了第三届董事独立董事薪酬以及第三届监事会非职工代表监事薪酬。第三届董事会第八次会议审议通过了《关于公司非独立董事薪酬的议案》和《关于公司非董事高级管理人员薪酬的议案》，确定了第三届高级管理人员薪酬，并拟定了第三届董事会非独立董事薪酬方案呈报2015年度股东大会批准。

公司报告期内董事、监事和高级管理人员报酬情况

单位：万元

姓名	职务	性别	年龄	任职状态	从公司获得的税前报酬总额	是否在公司关联方获取报酬
江淦钧	董事长	男	52	现任	125.63	否
柯建生	总经理	男	52	现任	121.92	否
谭跃	独立董事	男	57	现任	6.98	否
谢康	独立董事	男	53	现任	4.19	否
郑敏	独立董事	男	50	现任	4.19	否
王飏	董事、副总经理	男	42	现任	102.08	否
潘雯雯	董事、董事会秘书	女	37	现任	67.96	否
王玉娟	监事会主席、职工代表监事	女	62	现任	11.70	否
毛骏飙	监事	男	47	现任	7.4	否
沈肇章	监事	男	52	现任	6.98	否
陈明	副总经理	男	55	现任	96.23	否
陈国维	副总经理	男	57	现任	92.36	否
张挺	副总经理	男	54	现任	84.86	否
陈建中	副总经理	男	60	现任	84.86	否
李非	独立董事	男	60	离任	3.21	否
高振忠	独立董事	男	53	离任	3.21	否

葛芸	独立董事	女		54	离任	0.42	否
高符生	监事	女		59	离任	0	否
合计	--	--	--	--	--	824.18	--

公司董事、监事、高级管理人员报告期内被授予的股权激励情况

√ 适用 □ 不适用

单位：股

姓名	职务	报告期内可行权股数	报告期内已行权股数	报告期内已行权股数行权价格(元/股)	报告期末市价(元/股)	期初持有限制性股票数量	本期已解锁股份数量	报告期新授予限制性股票数量	限制性股票的授予价格(元/股)	期末持有限制性股票数量
陈明	董事、副总经理					300,000	120,000	0		160,000
陈国维	副总经理					300,000	120,000	0		160,000
张挺	副总经理					300,000	120,000	0		160,000
陈建中	副总经理					300,000	120,000	0		160,000
王飏	副总经理					300,000	120,000	0		160,000
潘雯姗	董事、董事会秘书					300,000	120,000	0		160,000
合计	--	0	0	--	--	1,800,000	720,000	0	--	960,000
备注(如有)	<p>本表反映的仅限未解锁的限制性股票，不包括已解锁的限制性股票、他们自二级市场上所购股票以及高管锁定股。2015年3月24日，公司第二届董事会第二十次会议审议通过了《关于确认首期授予限制性股票的激励对象第二个解锁期解锁条件成就的议案》。董事会确认《索菲亚家居股份有限公司限制性股票激励计划(草案修订稿)》设定的首期授予部分限制性股票第二个解锁期解锁条件，已成就，授权董事会办公室为符合解锁资格的激励对象办理限制性股票解锁工作。本次解锁的限制性股票解锁日即上市流通日为2015年4月2日。陈明先生，陈国维先生，张挺先生，陈建中先生，王飏先生和潘雯姗女士为公司高级管理人员，其所持有的股份将按期初存量总数锁定75%（高管锁定股）。上述人员在报告期间持股变动情况请参见本节“董事、监事和高级管理人员持股变动”介绍。</p>									

五、公司员工情况

(一) 员工情况

截至2015年12月31日，公司以及下属子分公司员工情况如下：

在职员工的人数	7016	
公司需承担费用的离退休职工人数	0	
专业构成		
专业构成类别	专业构成人数	占比
生产人员	4402	62.74%
营销人员	435	6.20%

财务人员	73	1.04%
技术人员	756	10.78%
管理人员	447	6.37%
其他人员	903	12.87%
教育程度		
教育程度类别	数量（人）	占比
硕士及以上	34	0.48%
本科	711	10.13%
专科	1175	16.75%
高中及高中以下	5096	72.63%

（二）员工薪酬政策及培训计划

公司2015年的整体薪酬策略服务于公司的发展战略目标，以绩效为导向驱动员工，充分发挥薪酬体系在吸引、激励、保留公司发展所需的关键核心人才方面的重要作用，且在公司财务支付能力和风险可控范围内，实行动态管理。其中，员工薪酬水平与岗位合理匹配，岗位等级越高，薪酬水平相对越高，员工岗位发生变化时，其薪酬也随之发生变化。员工薪酬水平与其绩效表现合理匹配，鼓励员工创造更加优秀的工作绩效，绩效结果越好，薪酬相对越高。员工薪酬水平与其个人任职条件及能力差异合理匹配，员工任职资格或能力评价越高，其薪酬水平相对越高。同时，也会参考行业薪酬信息对员工薪酬进行水平定位和调整，使公司薪酬体系保持充分的外部竞争性。薪酬支付的规则也符合国家有关法律法规的要求。

公司2015年的培训计划着力于对中高层管理人员的核心能力提升、满足业务发展与新业务拓展需求下对现有人力资源能力的充实与提升、以及对后备人才的持续培养与提升等方面。计划分层级、分类型开展针对性的培训，主要包括如：中高管的领导力系统训练、基层干部管理能力培训、专业岗位与技术岗位的专业技能培训、基层员工的综合工作技能培训、管理培训生的全面岗前培训等。

企业薪酬成本情况

	本期
当期领取薪酬员工总人数（人）	6787
当期总体薪酬发生额（万元）	48519.66
总体薪酬占当期营业收入比例	15.15%
高管人均薪酬金额（万元/人）	45.79
所有员工人均薪酬金额（万元/人）	7.15

第九节 公司治理

一、公司治理的基本状况

根据《公司法》、《证券法》以及《上市公司治理准则》等法律法规及规范性文件要求，公司已经制定了《股东大会议事规则》、《董事会议事规则》、《监事会议事规则》等三会制度，以及《信息披露管理制度》、《投资者关系管理制度》、《重大信息内部报告制度》、《内幕信息知情人登记制度》等信息管理及投资者关系管理制度。报告期内，根据监管部门的最新要求和公司实际情况的变化，公司修订了公司《章程》、《股东大会议事规则》、《未来三年回报规划（2015-2017年度）》等制度和文件。

（一）股东与股东大会

公司制定了《股东大会议事规则》并切实执行。报告期内公司召开股东大会4次，股东大会的召集、召开程序，股东大会的会议通知、授权委托、提案、审议和公告均符合相关法律的规定。股东大会的会议记录完整，保存安全，股东大会决议均得到及时、充分的披露。

（二）董事会

董事会是公司的决策机构。目前，公司董事会由7名董事组成，其中3名为独立董事。公司董事会成员结构合理，董事任职资格、选聘程序、构成均符合有关法律法规的要求。全体董事能够按照《董事会议事规则》、《独立董事制度》等规定开展工作，按时参加董事会会议，积极参与公司重大事项的决策和重要信息披露的审核；报告期内，公司董事参加了监管部门举办的相关培训活动，通过进一步学习、熟悉有关法律法规，切实提高履行董事职责的能力。公司各位董事均未出现受监管部门稽查、出发、通报批评、公开谴责等情况。

（三）监事会

公司监事会有3人组成，其中股东代表监事2名，一名职工代表监事。职工代表监事由公司员工通过民主推选而选出。公司监事会成员结构合理，监事任职资格、选聘程序、构成均符合有关法律、法规的要求。在日常工作中，监事会勤勉尽责，通过列席董事会、股东大会，召开监事会会议，对公司董事、董事会秘书及其他高级管理人员的行为进行监督，对公司重大投资、重大财务决策事项进行监督，对公司关联交易、重大投资、重大财务决策事项进行监督。

（四）经理层

公司总经理的聘任由公司第三届董事会第一次会议审议通过，副总经理由总经理提名，报董事会审议通过后聘任。公司董事会下设的提名委员会，对公司高级管理人员的产生、招聘已形成合理的选聘机制。目前公司经理层的构成没有公司控股股东的家族成员。公司在公司《章程》和《总经理工作细则》等规定中，明确了总经理的职权，能够对公司的日常经营实施有效的控制。报告期内，公司总经理和副总经理参加了监管部门举办的相关培训活动，通过进一步学习、熟悉有关法律法规，切实提高履行职责的认识。

在未来，公司将严格按照《公司法》、《证券法》、《上市公司治理准则》和中国证监会、深圳证券交易所等法律法规以及公司《章程》规范运作，落实各项内控制度的实施，以进一步规范公司运作，提高公司治理水平。

公司治理的实际状况与中国证监会发布的有关上市公司治理的规范性文件是否存在重大差异

是 否

公司治理的实际状况与中国证监会发布的有关上市公司治理的规范性文件不存在重大差异。

二、公司相对于控股股东在业务、人员、资产、机构、财务等方面的独立情况

公司建立了健全的公司法人治理结构。公司与控股股东在业务、人员、资产、机构、财务等方面完全分开，具有独立完整的业务及自主经营能力。公司所有的生产经营或重大事项均根据公司《章程》及相关制度的规定按授权权限提交经理层、董事会和股东大会讨论确定。

业务方面：公司拥有独立的采购和销售系统，具有独立完整的主营业务和面对市场经营的能力，不存在其他需要依赖股东及其他关联方进行经营活动的情况。公司控股股东（实际控制人）、持股5%以上其他股东均出具了避免同业竞争的承诺，承诺不直接或间接地从事任何与公司构成同业竞争的业务。

人员方面：公司董事长、总经理、副总经理、董事会秘书以及财务负责人在股东及其关联企业中无兼职；公司建立了独立的人力资源部门，在各个业务部门提出人员需求计划后，由人力资源部独立自主地进行招聘管理人员和员工；公司的生产经营管理部门、采购销售部门、人事等机构具有独立性，不存在与控股股东相关部门及其人员任职重叠的情形。

资产方面：公司拥有独立于控股股东的完整生产系统、工业产权及非专利技术、商标。公司与股东之间的资产产权界定清晰，不存在以资产、权益或信誉为股东的债务提供担保的情形，控股股东及关联方不存在违规占用上市公司资金、资产及其他资源的情形。

财务方面：公司设立独立的财务部门，负责公司的财务核算业务，严格执行《企业会计准则》和《企业会计制度》。建立了独立规范的财务会计制度和完整的会计核算体系，内部分工明确，批准、执行和记录职责分开，具有独立的银行账号，独立纳税，公司的资金使用按照公司《章程》及相关制度的规定在授权范围内独立决策，不存在股东单位干预公司资金使用的情形。

三、同业竞争情况

适用 不适用

四、报告期内召开的年度股东大会和临时股东大会的有关情况

1、本报告期股东大会情况

会议届次	会议类型	投资者参与比例	召开日期	披露日期	披露索引
2015 年第一次临时股东大会	临时股东大会	0.12%	2015 年 01 月 26 日	2015 年 01 月 27 日	http://www.cninfo.com.cn/finalpage/2015-01-27/1200580750.PDF
2014 年度股东大会	年度股东大会	0.08%	2015 年 04 月 24 日	2015 年 04 月 25 日	http://www.cninfo.com.cn/finalpage/2015-04-25/1200907013.PDF
2015 年第二次临时股东大会	临时股东大会	0.92%	2015 年 07 月 13 日	2015 年 07 月 14 日	http://www.cninfo.com.cn/finalpage/2015-07-14/1201287803.PDF
2015 年第三次临时股东大会	临时股东大会	0.59%	2015 年 11 月 30 日	2015 年 12 月 01 日	http://www.cninfo.com.cn/cninfo-new/disclosure/szse_sme/bulletin_detail/true/1201799447?announceTime=2015-12-01

2、表决权恢复的优先股股东请求召开临时股东大会

适用 不适用

五、报告期内独立董事履行职责的情况

1、独立董事出席董事会及股东大会的情况

独立董事出席董事会情况						
独立董事姓名	本报告期应参加董事会次数	现场出席次数	以通讯方式参加次数	委托出席次数	缺席次数	是否连续两次未亲自参加会议
谭跃	9	9	0	0	0	否
郑敏	6	6	0	0	0	否
谢康	6	6	0	0	0	否
李非	4	2	2	0	0	否
高振忠	4	4	0	0	0	否
葛芸	1	1	0	0	0	否
独立董事列席股东大会次数		4				

连续两次未亲自出席董事会的说明

不适用

2、独立董事对公司有关事项提出异议的情况

独立董事对公司有关事项是否提出异议

是 否

报告期内独立董事对公司有关事项未提出异议。

3、独立董事履行职责的其他说明

独立董事对公司有关建议是否被采纳

是 否

独立董事对公司有关建议被采纳或未被采纳的说明

不适用

六、董事会下设专门委员会在报告期内履行职责情况

1、战略委员会

战略委员会主要负责对公司长期发展战略和重大投资决策进行研究并提出建议。报告期内，战略委员会召开了2次会议，对与上海明匠智能制造有限公司组建合资公司，以及公司对中山市极点三维电子科技有限公司增资扩股等议案发表了意见。

2、薪酬与考核委员会

报告期内，薪酬与考核委员会依照公司《章程》、《董事、监事、高级管理人员行为准则》以及《董事、监事及高级管理人员自律守则》，对公司董高监的履职情况结合年度工作指标完成比例进行了考核评定。认为：2015年公司董监高均能认真履行自己的职责；同时，薪酬与考核委员会关注报告期内限制性股权激励计划实施工作，并及时就限制性股权激励计划实施过程中发生的事项（如员工退休，限制性股票处理方案，以及按期解锁等事项）发表意见并向董事会汇报。

3、审计委员会

报告期内，审计委员会召开了多次会议，审议公司定期报告，内审部门日常工作汇报等事项。审计委员会详细了解公司财务状况和经营情况，严格审查公司内控制度的建立及执行情况，并认真听取了公司内审部门2016年内审工作计划，对公司财务状况和经营情况提供了有效的监督和指导。在2015年度审计工作中，审计委员会会同公司审计机构、公司内审部和财务部共同协商确定年度财务报告审计工作的时间安排和重点审计范围，确保审计的独立性和审计工作按时保质完成。

4、提名委员会

报告期内，提名委员会根据《公司法》，公司《章程》和《董事会提名委员会工作细则》，积极履行职责，对公司选举董事、进行提名，并对人员任职资格进行审查，发表审查意见和建议。

七、监事会工作情况

监事会在报告期内的监督活动中发现公司是否存在风险

是 否

监事会对报告期内的监督事项无异议。

八、高级管理人员的考评及激励情况

公司高级管理人员均由董事会聘任，董事会薪酬与考核委员会负责对公司高级管理人员的工作能力、履职情况、责任完成情况等指标进行考核。报告期内，公司根据年度经营计划，从财务、管理能力、任务指标完成情况等方面进行考评。经公司2013年第一次临时股东大会批准，公司实施了《索菲亚家居股份有限公司限制性股票激励计划（草案）修订稿》，对公司高级管理人员（不含控股股东、独立董事）、中层管理人员以及核心技术人员进行限制性股票激励，详细内容请参见本报告第五节“重要事项”第四项“公司股权激励计划、员工持股计划或其他员工激励措施的实施情况”。

九、内部控制评价报告

1、报告期内发现的内部控制重大缺陷的具体情况

是 否

2、内控自我评价报告

内部控制评价报告全文披露日期	2016年01月28日	
内部控制评价报告全文披露索引	巨潮资讯网	
纳入评价范围单位资产总额占公司合并财务报表资产总额的比例		100.00%
纳入评价范围单位营业收入占公司合并财务报表营业收入的比例		100.00%
缺陷认定标准		
类别	财务报告	非财务报告
定性标准	公司确定的财务报告内部控制缺陷评价的定性标准如下:财务报告重大缺陷的迹象包括:(1)公司董事、监事和高级管理人员的舞弊行为;(2)公司更正已公布的财务报	非财务报告缺陷认定主要以缺陷对业务流程有效性的影响程度、发生的可能性作判定。如果缺陷发生的可能性高,会严重降低工作效率或效果、或严重加

	<p>告；(3)注册会计师发现的却未被公司内部 控制识别的当期财务报告中的重大错报； (4)审计委员会和审计部门对公司的对外 财务报告和财务报告内部控制监督无效； (5)控制环境失效。财务报告重要缺陷的迹 象包括：(1)未依照公认会计准则选择和应 用会计政策；(2)未建立反舞弊程序和控制 措施；(3)对于非常规或特殊交易的账务处 理没有建立相应的控制机制或没有实施且 没有相应的补偿性控制；(4)对于期末财务 报告过程的控制存在一项或多项缺陷且不 能合理保证编制的财务报表达到真实、完 整的目标。一般缺陷是指除上述重大缺陷、 重要缺陷之外的其他控制缺陷。</p>	<p>大效果的不确定性、或使之严重偏离预 期目标为重大缺陷；如果缺陷发生的可 能性较高,会显著降低工作效率或效 果、或显著加大效果的不确定性、或使 之显著偏离预期目标为重要缺陷；如果 缺陷发生的可能性较小,会降低工作效 率或效果、或加大效果的不确定性、或 使之偏离预期目标为一般缺陷。</p>
定量标准	<p>公司确定的财务报告内部控制缺陷评价的 定量标准分别以营业收入、资产总额作为 衡量指标。以营业收入作为衡量指标的财 务报告内部控制缺陷的定量标准如下：缺 陷类型定量标准重大缺陷 潜在错报金额 ≥营业收入的 1% 重要缺陷营业收入的 0.5%≤潜在错报金额<营业收入的 1%一般 缺陷 潜在错报金额<营业收入的 0.5%以 资产总额作为衡量指标的财务报告内部控 制缺陷的定量标准如下：缺陷类型 定 量标准重大缺陷 潜在错报金额≥资产 总额的 1%重要缺陷 资产总额的 0.5%≤潜 在错报金额<资产总额的 1%一般缺陷 潜在错报金额<资产总额的 0.5%</p>	<p>公司确定的非财务报告内部控制缺陷 评价的定量标准分别以营业收入、资产 总额作为衡量指标。以营业收入作为衡 量指标的财务报告内部控制缺陷的定 量标准如下：缺陷类型 定量标准 重大缺陷 潜在错报金额≥营业收入的 1%重要缺陷 营业收入的 0.5%≤潜 在错报金额<营业收入的 1%一般缺陷 潜在错报金额<营业收入的 0.5%</p>
财务报告重大缺陷数量（个）		0
非财务报告重大缺陷数量（个）		0
财务报告重要缺陷数量（个）		0
非财务报告重要缺陷数量（个）		0

十、内部控制审计报告或鉴证报告

不适用

第十节 财务报告

一、审计报告

审计意见类型	标准无保留审计意见
审计报告签署日期	2016 年 01 月 27 日
审计机构名称	立信会计师事务所（特殊普通合伙）
审计报告文号	信会师报字[2016]第 410040 号
注册会计师姓名	刘杰生 张曦

审计报告正文

索菲亚家居股份有限公司全体股东：

我们审计了后附的索菲亚家居股份有限公司（以下简称贵公司）财务报表，包括2015年12月31日的合并及公司资产负债表、2015年度的合并及公司利润表、合并及公司现金流量表、合并及公司股东权益变动表以及财务报表附注。

一、管理层对财务报表的责任

编制和公允列报财务报表是贵公司管理层的责任。这种责任包括：（1）按照企业会计准则的规定编制财务报表，并使其实现公允反映；（2）设计、执行和维护必要的内部控制，以使财务报表不存在由于舞弊或错误导致的重大错报。

二、注册会计师的责任

我们的责任是在执行审计工作的基础上对财务报表发表审计意见。我们按照中国注册会计师审计准则的规定执行了审计工作。中国注册会计师审计准则要求我们遵守中国注册会计师职业道德守则，计划和执行审计工作以对财务报表是否不存在重大错报获取合理保证。

审计工作涉及实施审计程序，以获取有关财务报表金额和披露的审计证据。选择的审计程序取决于注册会计师的判断，包括对由于舞弊或错误导致的财务报表重大错报风险的评估。在进行风险评估时，注册会计师考虑与财务报表编制和公允列报相关的内部控制，以设计恰当的审计程序，但目的并非对内部控制的有效性发表意见。审计工作还包括评价管理层选用会计政策的恰当性和作出会计估计的合理性，以及评价财务报表的总体列报。

我们相信，我们获取的审计证据是充分、适当的，为发表审计意见提供了基础。

三、审计意见

我们认为，贵公司财务报表在所有重大方面按照企业会计准则的规定编制，公允反映了贵公司2015年12月31日的合并及公司财务状况以及2015年度的合并及公司经营成果和现金流量。

立信会计师事务所
（特殊普通合伙）

中国注册会计师：刘杰生

中国注册会计师：张曦

中国·上海

2016年1月27日

二、财务报表

财务附注中报表的单位为：人民币元

1、合并资产负债表

编制单位：索菲亚家居股份有限公司

2015 年 12 月 31 日

单位：元

项目	期末余额	期初余额
流动资产：		
货币资金	997,414,968.44	1,183,619,240.48
结算备付金		
拆出资金		
以公允价值计量且其变动计入当期损益的金融资产		
衍生金融资产		
应收票据	1,145,718.68	22,328,464.58
应收账款	70,977,426.60	61,896,231.97
预付款项	24,278,261.03	21,649,990.35
应收保费		
应收分保账款		
应收分保合同准备金		
应收利息	2,823,008.78	3,450,454.34
应收股利		
其他应收款	14,473,854.14	11,590,005.81
买入返售金融资产		
存货	197,031,953.12	142,441,178.48
划分为持有待售的资产		
一年内到期的非流动资产		
其他流动资产	161,653,632.81	50,470,777.68
流动资产合计	1,469,798,823.60	1,497,446,343.69
非流动资产：		
发放贷款及垫款		
可供出售金融资产	49,900,000.00	
持有至到期投资		
长期应收款		
长期股权投资	28,251,383.47	
投资性房地产		

固定资产	980,049,962.94	493,329,298.34
在建工程	310,525,863.50	274,984,824.20
工程物资		
固定资产清理		
生产性生物资产		
油气资产		
无形资产	215,615,323.82	194,142,426.30
开发支出	1,018,867.92	2,107,924.53
商誉	4,388,238.71	4,388,238.71
长期待摊费用	49,283,319.21	38,152,311.89
递延所得税资产	45,484,546.72	28,733,318.51
其他非流动资产		
非流动资产合计	1,684,517,506.29	1,035,838,342.48
资产总计	3,154,316,329.89	2,533,284,686.17
流动负债：		
短期借款	18,397,716.23	
向中央银行借款		
吸收存款及同业存放		
拆入资金		
以公允价值计量且其变动计入当期损益的金融负债		
衍生金融负债		
应付票据		
应付账款	227,379,520.72	138,587,318.64
预收款项	119,321,095.04	73,564,111.07
卖出回购金融资产款		
应付手续费及佣金		
应付职工薪酬	82,788,711.76	48,919,500.06
应交税费	87,609,238.36	57,419,584.65
应付利息	657,311.41	
应付股利	3,812,492.50	3,613,870.00
其他应付款	49,672,755.93	50,630,140.44
应付分保账款		
保险合同准备金		

代理买卖证券款		
代理承销证券款		
划分为持有待售的负债		
一年内到期的非流动负债	50,016,495.00	19,902,205.00
其他流动负债	26,906,887.83	18,411,784.03
流动负债合计	666,562,224.78	411,048,513.89
非流动负债：		
长期借款	49,000,000.00	
应付债券		
其中：优先股		
永续债		
长期应付款		
长期应付职工薪酬		
专项应付款		
预计负债		
递延收益	15,009,883.00	14,670,030.00
递延所得税负债	717,512.95	744,537.07
其他非流动负债		25,530,940.00
非流动负债合计	64,727,395.95	40,945,507.07
负债合计	731,289,620.73	451,994,020.96
所有者权益：		
股本	440,978,000.00	440,990,000.00
其他权益工具		
其中：优先股		
永续债		
资本公积	847,410,609.55	808,723,051.80
减：库存股	25,516,495.00	45,433,145.00
其他综合收益		
专项储备		
盈余公积	119,602,435.93	92,277,689.77
一般风险准备		
未分配利润	921,965,985.23	644,622,076.64
归属于母公司所有者权益合计	2,304,440,535.71	1,941,179,673.21
少数股东权益	118,586,173.45	140,110,992.00

所有者权益合计	2,423,026,709.16	2,081,290,665.21
负债和所有者权益总计	3,154,316,329.89	2,533,284,686.17

法定代表人：江淦钧

主管会计工作负责人：陈明

会计机构负责人：黄毅杰

2、母公司资产负债表

单位：元

项目	期末余额	期初余额
流动资产：		
货币资金	494,869,857.97	658,027,820.53
以公允价值计量且其变动计入当期损益的金融资产		
衍生金融资产		
应收票据	1,145,718.68	22,328,464.58
应收账款	103,542,830.99	95,935,272.99
预付款项	16,332,803.39	18,778,289.97
应收利息	1,810,722.21	2,587,091.86
应收股利		
其他应收款	9,640,499.61	9,177,878.24
存货	74,486,413.99	72,676,395.42
划分为持有待售的资产		
一年内到期的非流动资产		
其他流动资产	108,318,615.97	38,389,242.88
流动资产合计	810,147,462.81	917,900,456.47
非流动资产：		
可供出售金融资产	49,900,000.00	
持有至到期投资	76,500,000.00	40,000,000.00
长期应收款		
长期股权投资	1,016,649,017.54	836,495,395.07
投资性房地产		
固定资产	283,926,935.57	167,505,499.74
在建工程	109,057,984.53	98,863,686.97
工程物资		
固定资产清理		
生产性生物资产		

油气资产		
无形资产	64,793,112.60	60,303,663.78
开发支出	1,018,867.92	2,107,924.53
商誉		
长期待摊费用	8,180,021.16	12,670,874.06
递延所得税资产	8,939,149.83	14,315,492.53
其他非流动资产		
非流动资产合计	1,618,965,089.15	1,232,262,536.68
资产总计	2,429,112,551.96	2,150,162,993.15
流动负债：		
短期借款		
以公允价值计量且其变动计入当期损益的金融负债		
衍生金融负债		
应付票据		
应付账款	136,693,572.92	101,310,327.66
预收款项	68,428,171.32	51,518,422.80
应付职工薪酬	45,131,922.55	26,011,874.12
应交税费	27,329,470.78	23,869,520.37
应付利息		
应付股利	3,812,492.50	3,613,870.00
其他应付款	77,210,780.81	30,303,210.60
划分为持有待售的负债		
一年内到期的非流动负债	25,516,495.00	19,902,205.00
其他流动负债	16,686,825.61	13,366,856.21
流动负债合计	400,809,731.49	269,896,286.76
非流动负债：		
长期借款		
应付债券		
其中：优先股		
永续债		
长期应付款		
长期应付职工薪酬		
专项应付款		

预计负债		
递延收益	10,370,000.00	9,880,000.00
递延所得税负债		
其他非流动负债		25,530,940.00
非流动负债合计	10,370,000.00	35,410,940.00
负债合计	411,179,731.49	305,307,226.76
所有者权益：		
股本	440,978,000.00	440,990,000.00
其他权益工具		
其中：优先股		
永续债		
资本公积	873,390,099.66	839,118,657.16
减：库存股	25,516,495.00	45,433,145.00
其他综合收益		
专项储备		
盈余公积	118,202,435.93	90,877,689.77
未分配利润	610,878,779.88	519,302,564.46
所有者权益合计	2,017,932,820.47	1,844,855,766.39
负债和所有者权益总计	2,429,112,551.96	2,150,162,993.15

3、合并利润表

单位：元

项目	本期发生额	上期发生额
一、营业总收入	3,195,738,720.76	2,361,084,401.71
其中：营业收入	3,195,738,720.76	2,361,084,401.71
利息收入		
已赚保费		
手续费及佣金收入		
二、营业总成本	2,599,673,799.44	1,967,023,814.83
其中：营业成本	1,987,755,221.40	1,478,905,791.19
利息支出		
手续费及佣金支出		
退保金		
赔付支出净额		

提取保险合同准备金净额		
保单红利支出		
分保费用		
营业税金及附加	28,724,406.36	18,725,758.79
销售费用	307,962,202.70	226,151,497.08
管理费用	274,935,456.31	253,900,986.34
财务费用	-12,409,109.73	-15,025,715.43
资产减值损失	12,705,622.40	4,365,496.86
加：公允价值变动收益（损失以“－”号填列）		
投资收益（损失以“－”号填列）	3,916,333.36	1,945,000.00
其中：对联营企业和合营企业的投资收益		
汇兑收益（损失以“-”号填列）		
三、营业利润（亏损以“－”号填列）	599,981,254.68	396,005,586.88
加：营业外收入	6,781,730.82	6,692,699.39
其中：非流动资产处置利得	17,334.49	256,260.39
减：营业外支出	981,161.28	1,833,957.79
其中：非流动资产处置损失	643,078.40	1,418,863.26
四、利润总额（亏损总额以“－”号填列）	605,781,824.22	400,864,328.48
减：所得税费用	153,891,488.02	70,398,992.99
五、净利润（净亏损以“－”号填列）	451,890,336.20	330,465,335.49
归属于母公司所有者的净利润	459,015,154.75	326,896,486.67
少数股东损益	-7,124,818.55	3,568,848.82
六、其他综合收益的税后净额		
归属母公司所有者的其他综合收益的税后净额		
（一）以后不能重分类进损益的其他综合收益		
1.重新计量设定受益计划净负债或净资产的变动		
2.权益法下在被投资单位不能重分类进损益的其他综合收益中享有的份额		
（二）以后将重分类进损益的其他		

综合收益		
1.权益法下在被投资单位以后将重分类进损益的其他综合收益中享有的份额		
2.可供出售金融资产公允价值变动损益		
3.持有至到期投资重分类为可供出售金融资产损益		
4.现金流量套期损益的有效部分		
5.外币财务报表折算差额		
6.其他		
归属于少数股东的其他综合收益的税后净额		
七、综合收益总额	451,890,336.20	330,465,335.49
归属于母公司所有者的综合收益总额	459,015,154.75	326,896,486.67
归属于少数股东的综合收益总额	-7,124,818.55	3,568,848.82
八、每股收益：		
（一）基本每股收益	1.04	0.74
（二）稀释每股收益	1.04	0.74

本期发生同一控制下企业合并的，被合并方在合并前实现的净利润为：元，上期被合并方实现的净利润为：元。

法定代表人：江淦钧

主管会计工作负责人：陈明

会计机构负责人：黄毅杰

4、母公司利润表

单位：元

项目	本期发生额	上期发生额
一、营业收入	1,795,331,190.65	1,644,731,981.09
减：营业成本	1,198,093,255.69	1,072,198,480.67
营业税金及附加	13,496,305.49	12,310,820.39
销售费用	203,787,373.42	177,329,445.93
管理费用	157,938,137.51	173,324,154.00
财务费用	-9,720,512.38	-20,724,456.44
资产减值损失	6,722,756.10	3,836,967.20
加：公允价值变动收益（损失以“—”号填列）		

投资收益（损失以“－”号填列）	103,516,333.36	84,345,000.00
其中：对联营企业和合营企业的投资收益		
二、营业利润（亏损以“－”号填列）	328,530,208.18	310,801,569.34
加：营业外收入	6,179,245.46	5,217,690.10
其中：非流动资产处置利得	7,804.19	80,428.99
减：营业外支出	354,259.58	1,311,976.03
其中：非流动资产处置损失	59,389.38	952,379.90
三、利润总额（亏损总额以“－”号填列）	334,355,194.06	314,707,283.41
减：所得税费用	61,107,732.48	29,810,753.63
四、净利润（净亏损以“－”号填列）	273,247,461.58	284,896,529.78
五、其他综合收益的税后净额		
（一）以后不能重分类进损益的其他综合收益		
1.重新计量设定受益计划净负债或净资产的变动		
2.权益法下在被投资单位不能重分类进损益的其他综合收益中享有的份额		
（二）以后将重分类进损益的其他综合收益		
1.权益法下在被投资单位以后将重分类进损益的其他综合收益中享有的份额		
2.可供出售金融资产公允价值变动损益		
3.持有至到期投资重分类为可供出售金融资产损益		
4.现金流量套期损益的有效部分		
5.外币财务报表折算差额		
6.其他		
六、综合收益总额	273,247,461.58	284,896,529.78
七、每股收益：		
（一）基本每股收益		

(二) 稀释每股收益		
------------	--	--

5、合并现金流量表

单位：元

项目	本期发生额	上期发生额
一、经营活动产生的现金流量：		
销售商品、提供劳务收到的现金	3,808,225,867.01	2,754,624,091.92
客户存款和同业存放款项净增加额	0.00	0.00
向中央银行借款净增加额	0.00	0.00
向其他金融机构拆入资金净增加额	0.00	0.00
收到原保险合同保费取得的现金	0.00	0.00
收到再保险业务现金净额	0.00	0.00
保户储金及投资款净增加额	0.00	0.00
处置以公允价值计量且其变动计入当期损益的金融资产净增加额	0.00	0.00
收取利息、手续费及佣金的现金	0.00	0.00
拆入资金净增加额	0.00	0.00
回购业务资金净增加额	0.00	0.00
收到的税费返还	520,618.49	409,918.42
收到其他与经营活动有关的现金	362,785,279.45	304,476,659.79
经营活动现金流入小计	4,171,531,764.95	3,059,510,670.13
购买商品、接受劳务支付的现金	1,910,290,359.59	1,426,021,696.65
客户贷款及垫款净增加额	0.00	0.00
存放中央银行和同业款项净增加额	0.00	0.00
支付原保险合同赔付款项的现金	0.00	0.00
支付利息、手续费及佣金的现金	0.00	0.00
支付保单红利的现金	0.00	0.00
支付给职工以及为职工支付的现金	545,389,679.15	343,806,817.71
支付的各项税费	396,028,583.91	257,246,621.70
支付其他与经营活动有关的现金	490,121,855.09	680,178,977.23
经营活动现金流出小计	3,341,830,477.74	2,707,254,113.29

经营活动产生的现金流量净额	829,701,287.21	352,256,556.84
二、投资活动产生的现金流量：		
收回投资收到的现金	580,000,000.00	170,000,000.00
取得投资收益收到的现金	5,816,894.33	1,700,000.00
处置固定资产、无形资产和其他长期资产收回的现金净额	137,708.27	302,640.00
处置子公司及其他营业单位收到的现金净额	0.00	0.00
收到其他与投资活动有关的现金	0.00	0.00
投资活动现金流入小计	585,954,602.60	172,002,640.00
购建固定资产、无形资产和其他长期资产支付的现金	646,387,861.79	414,899,136.06
投资支付的现金	729,900,000.00	200,000,000.00
质押贷款净增加额	0.00	0.00
取得子公司及其他营业单位支付的现金净额	0.00	0.00
支付其他与投资活动有关的现金	0.00	0.00
投资活动现金流出小计	1,376,287,861.79	614,899,136.06
投资活动产生的现金流量净额	-790,333,259.19	-442,896,496.06
三、筹资活动产生的现金流量：		
吸收投资收到的现金		97,720,562.80
其中：子公司吸收少数股东投资收到的现金	0.00	97,720,562.80
取得借款收到的现金	91,897,716.23	0.00
发行债券收到的现金	0.00	0.00
收到其他与筹资活动有关的现金	0.00	0.00
筹资活动现金流入小计	91,897,716.23	97,720,562.80
偿还债务支付的现金		0.00
分配股利、利润或偿付利息支付的现金	169,661,209.45	118,176,830.00
其中：子公司支付给少数股东的股利、利润	14,400,000.00	9,600,000.00
支付其他与筹资活动有关的现金		0.00
筹资活动现金流出小计	169,661,209.45	118,176,830.00
筹资活动产生的现金流量净额	-77,763,493.22	-20,456,267.20
四、汇率变动对现金及现金等价物的	-349,199.17	-8,443,486.60

影响		
五、现金及现金等价物净增加额	-38,744,664.37	-119,539,693.02
加：期初现金及现金等价物余额	1,027,356,231.29	1,146,895,924.31
六、期末现金及现金等价物余额	988,611,566.92	1,027,356,231.29

6、母公司现金流量表

单位：元

项目	本期发生额	上期发生额
一、经营活动产生的现金流量：		
销售商品、提供劳务收到的现金	2,121,100,843.42	1,906,713,294.81
收到的税费返还		0.00
收到其他与经营活动有关的现金	245,120,803.65	298,392,847.12
经营活动现金流入小计	2,366,221,647.07	2,205,106,141.93
购买商品、接受劳务支付的现金	1,274,252,106.09	1,168,130,711.71
支付给职工以及为职工支付的现金	219,648,218.99	159,412,443.31
支付的各项税费	151,432,778.58	158,725,405.11
支付其他与经营活动有关的现金	239,120,325.27	591,239,154.25
经营活动现金流出小计	1,884,453,428.93	2,077,507,714.38
经营活动产生的现金流量净额	481,768,218.14	127,598,427.55
二、投资活动产生的现金流量：		
收回投资收到的现金	640,000,000.00	290,000,000.00
取得投资收益收到的现金	108,834,941.55	88,380,547.63
处置固定资产、无形资产和其他长期资产收回的现金净额	10,400.00	182,540.00
处置子公司及其他营业单位收到的现金净额		0.00
收到其他与投资活动有关的现金		0.00
投资活动现金流入小计	748,845,341.55	378,563,087.63
购建固定资产、无形资产和其他长期资产支付的现金	146,202,651.89	125,620,758.67
投资支付的现金	976,400,000.00	641,709,157.20
取得子公司及其他营业单位支付的现金净额		0.00
支付其他与投资活动有关的现金		0.00

投资活动现金流出小计	1,122,602,651.89	767,329,915.87
投资活动产生的现金流量净额	-373,757,310.34	-388,766,828.24
三、筹资活动产生的现金流量：		
吸收投资收到的现金		0.00
取得借款收到的现金		0.00
发行债券收到的现金		0.00
收到其他与筹资活动有关的现金		0.00
筹资活动现金流入小计		0.00
偿还债务支付的现金		0.00
分配股利、利润或偿付利息支付的现金	154,148,140.00	108,576,830.00
支付其他与筹资活动有关的现金		0.00
筹资活动现金流出小计	154,148,140.00	108,576,830.00
筹资活动产生的现金流量净额	-154,148,140.00	-108,576,830.00
四、汇率变动对现金及现金等价物的影响	-1,122.69	0.00
五、现金及现金等价物净增加额	-46,138,354.89	-369,745,230.69
加：期初现金及现金等价物余额	533,864,811.34	903,610,042.03
六、期末现金及现金等价物余额	487,726,456.45	533,864,811.34

7、合并所有者权益变动表

本期金额

单位：元

项目	本期												少数股东权益	所有者权益合计
	归属于母公司所有者权益													
	股本	其他权益工具			资本公积	减：库存股	其他综合收益	专项储备	盈余公积	一般风险准备	未分配利润			
	优先股	永续债	其他											
一、上年期末余额	440,990,000.00				808,723,051.80	45,433,145.00				92,277,689.77		644,622,076.64	140,110,992.00	2,081,290,665.21
加：会计政策变更														
前期差错更正														
同一控														

制下企业合并													
其他													
二、本年期初余额	440,990,000.00				808,723,051.80	45,433,145.00			92,277,689.77		644,622,076.64	140,110,992.00	2,081,290,665.21
三、本期增减变动金额(减少以“-”号填列)	-12,000.00				38,687,557.75	-19,916,650.00			27,324,746.16		277,343,908.59	-21,524,818.55	341,736,043.95
(一)综合收益总额											459,015,154.75	-7,124,818.55	451,890,336.20
(二)所有者投入和减少资本	-12,000.00				38,687,557.75	-19,916,650.00							58,592,207.75
1. 股东投入的普通股													
2. 其他权益工具持有者投入资本													
3. 股份支付计入所有者权益的金额	-12,000.00				38,687,557.75	-19,916,650.00							58,592,207.75
4. 其他													
(三)利润分配									27,324,746.16		-181,671,246.16	-14,400,000.00	-168,746,500.00
1. 提取盈余公积									27,324,746.16		-27,324,746.16		
2. 提取一般风险准备													
3. 对所有者(或股东)的分配											-154,346,500.00	-14,400,000.00	-168,746,500.00
4. 其他													
(四)所有者权益内部结转													
1. 资本公积转增资本(或股本)													
2. 盈余公积转增资本(或股本)													
3. 盈余公积弥补亏损													

4. 其他													
(五) 专项储备													
1. 本期提取													
2. 本期使用													
(六) 其他													
四、本期期末余额	440,978,000.00				847,410,609.55	25,516,495.00			119,602,435.93		921,965,985.23	118,586,173.45	2,423,026,709.16

上期金额

单位：元

项目	上期												少数股东权益	所有者权益合计
	归属于母公司所有者权益													
	股本	其他权益工具			资本公积	减：库存股	其他综合收益	专项储备	盈余公积	一般风险准备	未分配利润			
	优先股	永续债	其他											
一、上年期末余额	440,990,000.00				782,518,651.80	62,319,350.00			63,788,036.79		456,462,742.95	48,421,580.38	1,729,861,661.92	
加：会计政策变更														
前期差错更正														
同一控制下企业合并														
其他														
二、本年期初余额	440,990,000.00				782,518,651.80	62,319,350.00			63,788,036.79		456,462,742.95	48,421,580.38	1,729,861,661.92	
三、本期增减变动金额（减少以“-”号填列）					26,204,400.00	-16,886,205.00			28,489,652.98		188,159,333.69	91,689,411.62	351,429,003.29	
(一) 综合收益总额											326,896,486.67	3,568,848.82	330,465,335.49	
(二) 所有者投入和减少资本					26,204,400.00	-16,886,205.00						97,720,562.80	140,811,167.80	
1. 股东投入的普通股												97,720,562.80	97,720,562.80	
2. 其他权益工具														

持有者投入资本													
3. 股份支付计入所有者权益的金额					26,204,400.00	-16,886,205.00							43,090,605.00
4. 其他													
(三) 利润分配									28,489,652.98		-138,737,152.98	-9,600,000.00	-119,847,500.00
1. 提取盈余公积									28,489,652.98		-28,489,652.98		
2. 提取一般风险准备													
3. 对所有者（或股东）的分配											-110,247,500.00	-9,600,000.00	-119,847,500.00
4. 其他													
(四) 所有者权益内部结转													
1. 资本公积转增资本（或股本）													
2. 盈余公积转增资本（或股本）													
3. 盈余公积弥补亏损													
4. 其他													
(五) 专项储备													
1. 本期提取													
2. 本期使用													
(六) 其他													
四、本期期末余额	440,990,000.00				808,723,051.80	45,433,145.00			92,277,689.77		644,622,076.64	140,110,992.00	2,081,290,665.21

8、母公司所有者权益变动表

本期金额

单位：元

项目	本期
----	----

	股本	其他权益工具			资本公积	减：库存股	其他综合收益	专项储备	盈余公积	未分配利润	所有者权益合计
		优先股	永续债	其他							
一、上年期末余额	440,990,000.00				839,118,657.16	45,433,145.00			90,877,689.77	519,302,564.46	1,844,855,766.39
加：会计政策变更											
前期差错更正											
其他											
二、本年期初余额	440,990,000.00				839,118,657.16	45,433,145.00			90,877,689.77	519,302,564.46	1,844,855,766.39
三、本期增减变动金额（减少以“－”号填列）	-12,000.00				34,271,442.50	-19,916,650.00			27,324,746.16	91,576,215.42	173,077,054.08
（一）综合收益总额										273,247,461.58	273,247,461.58
（二）所有者投入和减少资本	-12,000.00				34,271,442.50	-19,916,650.00					54,176,092.50
1. 股东投入的普通股											
2. 其他权益工具持有者投入资本											
3. 股份支付计入所有者权益的金额	-12,000.00				34,271,442.50	-19,916,650.00					54,176,092.50
4. 其他											
（三）利润分配									27,324,746.16	-181,671,246.16	-154,346,500.00
1. 提取盈余公积									27,324,746.16	-27,324,746.16	
2. 对所有者（或股东）的分配										-154,346,500.00	-154,346,500.00
3. 其他											
（四）所有者权益内部结转											
1. 资本公积转增											

资本（或股本）											
2. 盈余公积转增资本（或股本）											
3. 盈余公积弥补亏损											
4. 其他											
（五）专项储备											
1. 本期提取											
2. 本期使用											
（六）其他											
四、本期期末余额	440,978,000.00				873,390,099.66	25,516,495.00			118,202,435.93	610,878,779.88	2,017,932,820.47

上期金额

单位：元

项目	上期										
	股本	其他权益工具			资本公积	减：库存股	其他综合收益	专项储备	盈余公积	未分配利润	所有者权益合计
		优先股	永续债	其他							
一、上年期末余额	440,990,000.00				812,914,257.16	62,319,350.00			62,388,036.79	373,143,187.66	1,627,116,131.61
加：会计政策变更											
前期差错更正											
其他											
二、本年期初余额	440,990,000.00				812,914,257.16	62,319,350.00			62,388,036.79	373,143,187.66	1,627,116,131.61
三、本期增减变动金额（减少以“-”号填列）					26,204,400.00	-16,886,205.00			28,489,652.98	146,159,376.80	217,739,634.78
（一）综合收益总额										284,896,529.78	284,896,529.78
（二）所有者投入和减少资本					26,204,400.00	-16,886,205.00					43,090,605.00
1. 股东投入的普通股											
2. 其他权益工具持有者投入资本					26,204,400.00						26,204,400.00

3. 股份支付计入所有者权益的金额						-16,886,205.00						16,886,205.00
4. 其他												
(三) 利润分配									28,489,652.98	-138,737,152.98		-110,247,500.00
1. 提取盈余公积									28,489,652.98	-28,489,652.98		
2. 对所有者（或股东）的分配										-110,247,500.00		-110,247,500.00
3. 其他												
(四) 所有者权益内部结转												
1. 资本公积转增资本（或股本）												
2. 盈余公积转增资本（或股本）												
3. 盈余公积弥补亏损												
4. 其他												
(五) 专项储备												
1. 本期提取												
2. 本期使用												
(六) 其他												
四、本期期末余额	440,990,000.00					839,118,657.16	45,433,145.00			90,877,689.77	519,302,564.46	1,844,855,766.39

三、公司基本情况

索菲亚家居股份有限公司（以下简称“公司”或“本公司”）系以广州市宁基装饰实业有限公司（以下简称“宁基有限”）的股东江淦钧和柯建生为发起人，以宁基有限2009年3月31日经审计的净资产折股，以发起设立方式，将宁基有限整体变更为广州市宁基装饰实业股份有限公司。本公司原申请登记的股份总数为3,000万股人民币普通股，注册资本为人民币3,000万元。实际控制人为江淦钧和柯建生。公司的企业法人营业执照注册号：440101400026153。2011年4月12日在深圳证券交易所上市。所属行业为家具制造业。

2009年9月12日，根据本公司2009年第一次临时股东大会的决议、修改后章程和增资扩股协议的规定，本公司申请增加注册资本人民币10,000,000.00元，由SOHA LIMITED 以相当于2,500万元人民币的等值外币认购本公司1,000万元人民币增资，溢价部分1,500万元人民币作为本公司的资本公积。

经中国证券监督管理委员会证监许可[2011]419号《关于核准广州市宁基装饰实业股份有限公司首次公开发行股票的批复》

的核准，本公司向社会公开发行人民币普通股13,500,000股（A股），每股面值1.00元，增加股本人民币13,500,000.00元，变更后的股本为人民币53,500,000.00元。本公司通过向社会公开发行人民币普通股（A股）13,500,000.00股，募集资金总额人民币1,161,000,000.00元，扣除各项发行费用人民币76,021,500.00元，实际募集资金净额人民币1,084,978,500.00元。2011年4月12日，本公司在深圳证券交易所市场挂牌上市，股票代码002572。

根据本公司2011年8月17日召开的2011年第三次临时股东大会决议和修改后章程的规定，本公司申请新增的注册资本为人民币53,500,000.00元，以公司原总股本53,500,000.00股为基数，按每10股转增10股，以资本公积向全体股东转增股本53,500,000.00股，每股面值人民币1元，计增加股本人民币53,500,000.00元，变更后注册资本为人民币107,000,000.00元。

2011年8月17日，本公司召开2011年第三次临时股东大会，同意本公司名称由广州市宁基装饰实业股份有限公司变更为索菲亚家居股份有限公司。2011年9月28日，本公司完成了相关的工商登记变更手续。

根据本公司2012年4月26日召开的2011年年度股东大会决议和修改后章程的规定，本公司申请新增的注册资本为人民币107,000,000.00元，以公司原总股本107,000,000.00股为基数，按每10股转增10股，以资本公积向全体股东转增股本107,000,000.00股，每股面值人民币1元，合计增加股本人民币107,000,000.00元，变更后注册资本为人民币214,000,000.00元。

根据本公司2013年2月22日第一次临时股东大会审议通过的《关于<索菲亚家居股份有限公司限制性股票激励计划（草案修订稿）>及其摘要的议案》及2013年3月4日第二届董事会第八次会议决议，本公司决定向中高层及核心技术人员采取定向发行普通股股票方式进行股权激励，首次发行5,860,000.00股，预留650,000.00股，发行价9.63元。首次发行完成后公司注册资本变更为219,860,000.00元。

根据本公司2013年5月28日召开的2012年年度股东大会决议和修改后章程的规定，本公司以2013年3月20日总股本219,860,000.00股为基数，以资本公积金向全体股东每10股转增10股。每股面值人民币1元，合计增加股本人民币219,860,000.00元，变更后注册资本为人民币439,720,000.00元。

2013年7月19日，本公司召开第二届董事会第十一次会议，审议通过了《关于回购注销已不符合激励条件的激励对象已获授但尚未解锁的限制性股票的议案》及《关于调整限制性股票预留部分数量以及确认获授激励对象名单的议案》，同意公司对已不符合激励条件的激励对象刘小能获授但未解锁的3万股限制性股票回购注销，同时决定于授予日2013年7月19日向5名激励对象授予预留部分限制性股票合计1,300,000.00股，上述事项完成后公司总股本增加1,270,000.00元，注册资本变更为人民币440,990,000.00元。

2015年6月25日，本公司召开第二届董事会第二十二次会议，审议通过的《关于回购注销已不符合激励条件激励对象已获授但尚未解锁的限制性股票的议案》，同意公司对已不符合激励条件的激励对象莫仕波获授但未解锁的1.20万股限制性股票回购注销，公司总股本减少12,000.00元，变更后的注册资本为人民币440,978,000.00元。

截止2015年12月31日，本公司累计发行股本总数440,978,000.00股，公司注册资本为440,978,000.00元。

经营范围为：木质家具制造；竹、藤家具制造；金属家具制造；塑料家具制造；其他家具制造；销售本公司生产的产品（国家法律法规禁止经营的项目除外）；厨房设备及厨房用品批发；商品批发贸易（许可审批类商品除外）；货物进出口（专营专控商品除外）；技术进出口；百货零售；互联网商品销售（许可审批类商品除外；涉及许可经营的产品需取得许可证后方可经营）；家具批发；家具设计服务；家具安装；室内装饰、装修；家具和相关物品修理；家具零售；家居饰品批发；软件开发；软件批发；信息系统集成服务；计算机房维护服务；信息技术咨询服务；数据处理和存储服务。主要产品为定制家具制品及相关配件产品。公司注册地：广州增城市新塘镇宁西工业园，总部办公地：广州增城市新塘镇宁西工业园。

合并财务报表范围

截止2015年12月31日，本公司合并财务报表范围内子公司如下：

1. 广州索菲亚家具制品有限公司(以下简称“广州索菲亚”)
2. 广州易福诺木业有限公司(以下简称“易福诺”)
3. 索菲亚家居(成都)有限公司(以下简称“家居(成都)”)
4. 广州索菲亚家居工程安装有限公司(以下简称“工程安装”)
5. 索菲亚家居(浙江)有限公司(以下简称“家居(浙江)”)
6. 索菲亚家居(廊坊)有限公司(以下简称“家居(廊坊)”)
7. 广州市宁基贸易有限公司(以下简称“宁基贸易”)

本期合并财务报表范围及其变化情况详见本附注“六、合并范围的变更”和“七、在其他主体中的权益”。

四、财务报表的编制基础

1、编制基础

公司以持续经营为基础，根据实际发生的交易和事项，按照财政部颁布的《企业会计准则——基本准则》和各项具体会计准则、企业会计准则应用指南、企业会计准则解释及其他相关规定（以下合称“企业会计准则”），以及中国证券监督管理委员会《公开发行证券的公司信息披露编报规则第15号——财务报告的一般规定》的披露规定编制财务报表。

2、持续经营

公司自报告期末起至未来12个月内的持续经营能力不存在重大不确定性。

五、重要会计政策及会计估计

具体会计政策和会计估计提示：

1、销售商品收入确认时间的具体判断标准

（1）销售商品

销售商品同时满足下列条件时，确认收入实现：

- ①本公司已将商品所有权上的主要风险和报酬转移给购买方；
- ②本公司既没有保留与所有权相联系的继续管理权，也没有对已售出的商品实施有效控制；
- ③收入的金额能够可靠地计量；
- ④相关的经济利益很可能流入本公司；
- ⑤相关的已发生或将发生的成本能够可靠地计量。

（2）提供劳务

在资产负债表日提供劳务交易的结果能够可靠估计的，采用完工百分比法确认提供劳务收入。

提供劳务交易的结果能够可靠估计，是指同时满足下列条件：

- ①收入的金额能够可靠地计量；
- ②相关的经济利益很可能流入本公司；
- ③交易的完工进度能够可靠地确定；
- ④交易中已发生和将发生的成本能够可靠地计量。

在资产负债表日提供劳务交易结果不能够可靠估计的，分别下列情况处理：

- ①已经发生的劳务成本预计能够得到补偿的，按照已经发生的劳务成本金额确认提供劳务收入，并按相同金额结转劳务成本。
- ②已经发生的劳务成本预计不能够得到补偿的，将已经发生的劳务成本计入当期损益，不确认提供劳务收入。

本公司销售模式主要分为经销商专卖店销售模式、直营专卖店销售模式和大宗用户业务模式等三种模式，销售收入确认具体方法如下：

经销商专卖店销售是通过经销商开设的专卖店进行的销售。经销商的专卖店在收取一定比例的定金后，将经客户确认的销售订单发送至本公司，本公司按照订单安排生产。一般情况下，本公司在收到经销商支付全部货款后发货，并由经销商负责安装。本公司在产品发出给经销商，并且已经收款或取得索取货款依据时确认销售收入。

直营专卖店销售是通过本公司以分公司性质设立的专卖店进行的销售。直营专卖店在收取一定比例的定金后，将经客户确认的销售订单发送至本公司，本公司按照订单安排生产。直营专卖店在收到客户余下的货款后通知本公司发货，并由本公司负责安装。本公司在产品发出给客户时确认收入。

大宗户业务销售是本公司为大型房地产项目生产、销售配套衣柜的业务。本公司依据客户信用和资金实力等情况，与客户签

订合同，并按照合同规定先收取一定比例的货款，然后按照计划安排量度、设计、生产、发货、安装和收取货款。本公司在产品已经交付给客户时确认收入。

2、确认让渡资产使用权收入的依据

与交易相关的经济利益很可能流入本公司，收入的金额能够可靠地计量时。分别下列情况确定让渡资产使用权收入金额：

①让渡资产使用权收入，在相关的经济利益很可能流入本公司和收入的金额能够可靠计量时确认。

②利息收入金额，按照他人使用本公司货币资金的时间和实际利率计算确定；使用费收入金额，按照有关合同或协议约定的收费时间和方法计算确定。

1、遵循企业会计准则的声明

公司所编制的财务报表符合企业会计准则的要求，真实、完整地反映了报告期公司的财务状况、经营成果、现金流量等有关信息。

2、会计期间

自公历1月1日至12月31日止为一个会计年度。

3、营业周期

本公司营业周期为12个月。

4、记账本位币

本公司以人民币为记账本位币。

5、同一控制下和非同一控制下企业合并的会计处理方法

同一控制下企业合并：本公司在企业合并中取得的资产和负债，按照合并日在被合并方资产、负债（包括最终控制方收购被合并方而形成的商誉）在最终控制方合并财务报表中的账面价值计量。在合并中取得的净资产账面价值与支付的合并对价账面价值（或发行股份面值总额）的差额，调整资本公积中的股本溢价，资本公积中的股本溢价不足冲减的，调整留存收益。

非同一控制下企业合并：本公司在购买日对作为企业合并对价付出的资产、发生或承担的负债按照公允价值计量，公允价值与其账面价值的差额，计入当期损益。本公司对合并成本大于合并中取得的被购买方可辨认净资产公允价值份额的差额，确认为商誉；合并成本小于合并中取得的被购买方可辨认净资产公允价值份额的差额，经复核后，计入当期损益。

为企业合并发生的审计、法律服务、评估咨询等中介费用以及其他直接相关费用，于发生时计入当期损益；为企业合并而发行权益性证券的交易费用，冲减权益。

6、合并财务报表的编制方法

1 合并范围

本公司合并财务报表的合并范围以控制为基础确定，所有子公司（包括本公司所控制的被投资方可分割的部分）均纳入合并财务报表。

2 合并程序

本公司以自身和各子公司的财务报表为基础，根据其他有关资料，编制合并财务报表。本公司编制合并财务报

表，将整个企业集团视为一个会计主体，依据相关企业会计准则的确认、计量和列报要求，按照统一的会计政策，反映本企业集团整体财务状况、经营成果和现金流量。

所有纳入合并财务报表合并范围的子公司所采用的会计政策、会计期间与本公司一致，如子公司采用的会计政策、会计期间与本公司不一致的，在编制合并财务报表时，按本公司的会计政策、会计期间进行必要的调整。对于非同一控制下企业合并取得的子公司，以购买日可辨认净资产公允价值为基础对其财务报表进行调整。对于同一控制下企业合并取得的子公司，以其资产、负债（包括最终控制方收购该子公司而形成的商誉）在最终控制方财务报表中的账面价值为基础对其财务报表进行调整。

子公司所有者权益、当期净损益和当期综合收益中属于少数股东的份额分别在合并资产负债表中所有者权益项目下、合并利润表中净利润项目下和综合收益总额项目下单独列示。子公司少数股东分担的当期亏损超过了少数股东在该子公司期初所有者权益中所享有份额而形成的余额，冲减少数股东权益。

（1）增加子公司或业务

在报告期内，若因同一控制下企业合并增加子公司或业务的，则调整合并资产负债表的期初数；将子公司或业务合并当期期初至报告期末的收入、费用、利润纳入合并利润表；将子公司或业务合并当期期初至报告期末的现金流量纳入合并现金流量表，同时对比较报表的相关项目进行调整，视同合并后的报告主体自最终控制方开始控制时点起一直存在。

因追加投资等原因能够对同一控制下的被投资方实施控制的，视同参与合并的各方在最终控制方开始控制时即以目前的状态存在进行调整。在取得被合并方控制权之前持有的股权投资，在取得原股权之日与合并方和被合并方同处于同一控制之日孰晚日起至合并日之间已确认有关损益、其他综合收益以及其他净资产变动，分别冲减比较报表期间的期初留存收益或当期损益。

在报告期内，若因非同一控制下企业合并增加子公司或业务的，则不调整合并资产负债表期初数；将该子公司或业务自购买日至报告期末的收入、费用、利润纳入合并利润表；该子公司或业务自购买日至报告期末的现金流量纳入合并现金流量表。

因追加投资等原因能够对非同一控制下的被投资方实施控制的，对于购买日之前持有的被购买方的股权，本公司按照该股权在购买日的公允价值进行重新计量，公允价值与其账面价值的差额计入当期投资收益。购买日之前持有的被购买方的股权涉及权益法核算下的其他综合收益以及除净损益、其他综合收益和利润分配之外的其他所有者权益变动的，与其相关的其他综合收益、其他所有者权益变动转为购买日所属当期投资收益，由于被投资方重新计量设定受益计划净负债或净资产变动而产生的其他综合收益除外。

（2）处置子公司或业务

①一般处理方法

在报告期内，本公司处置子公司或业务，则该子公司或业务期初至处置日的收入、费用、利润纳入合并利润表；该子公司或业务期初至处置日的现金流量纳入合并现金流量表。

因处置部分股权投资或其他原因丧失了对被投资方控制权时，对于处置后的剩余股权投资，本公司按照其在丧失控制权日的公允价值进行重新计量。处置股权取得的对价与剩余股权公允价值之和，减去按原持股比例计算应享有原有子公司自购买日或合并日开始持续计算的净资产的份额与商誉之和的差额，计入丧失控制权当期的投资收益。与原有子公司股权投资相关的其他综合收益或除净损益、其他综合收益及利润分配之外的其他所有者权益变动，在丧失控制权时转为当期投资收益，由于被投资方重新计量设定受益计划净负债或净资产变动而产生的其他综合收益除外。

因其他投资方对子公司增资而导致本公司持股比例下降从而丧失控制权的，按照上述原则进行会计处理。

②分步处置子公司

通过多次交易分步处置对子公司股权投资直至丧失控制权的，处置对子公司股权投资的各项交易的条款、条件以及经济影响符合以下一种或多种情况，通常表明应将多次交易事项作为一揽子交易进行会计处理：

- i. 这些交易是同时或者在考虑了彼此影响的情况下订立的；
- ii. 这些交易整体才能达成一项完整的商业结果；
- iii. 一项交易的发生取决于其他至少一项交易的发生；

iv. 一项交易单独看是不经济的，但是和其他交易一并考虑时是经济的。

处置对子公司股权投资直至丧失控制权的各项交易属于一揽子交易的，本公司将各项交易作为一项处置子公司并丧失控制权的交易进行会计处理；但是，在丧失控制权之前每一次处置价款与处置投资对应的享有该子公司净资产份额的差额，在合并财务报表中确认为其他综合收益，在丧失控制权时一并转入丧失控制权当期的损益。处置对子公司股权投资直至丧失控制权的各项交易不属于一揽子交易的，在丧失控制权之前，按不丧失控制权的情况下部分处置对子公司的股权投资的相关政策进行会计处理；在丧失控制权时，按处置子公司一般处理方法进行会计处理。

（3）购买子公司少数股权

本公司因购买少数股权新取得的长期股权投资与按照新增持股比例计算应享有子公司自购买日（或合并日）开始持续计算的净资产份额之间的差额，调整合并资产负债表中的资本公积中的股本溢价，资本公积中的股本溢价不足冲减的，调整留存收益。

（4）不丧失控制权的情况下部分处置对子公司的股权投资

在不丧失控制权的情况下因部分处置对子公司的长期股权投资而取得的处置价款与处置长期股权投资相对应享有子公司自购买日或合并日开始持续计算的净资产份额之间的差额，调整合并资产负债表中的资本公积中的股本溢价，资本公积中的股本溢价不足冲减的，调整留存收益。

7、合营安排分类及共同经营会计处理方法

不适用。

8、现金及现金等价物的确定标准

在编制现金流量表时，将本公司库存现金以及可以随时用于支付的存款确认为现金。将同时具备期限短（从购买日起三个月内到期）、流动性强、易于转换为已知现金、价值变动风险很小四个条件的投资，确定为现金等价物。

9、外币业务和外币报表折算

外币业务采用交易发生日的即期汇率作为折算汇率，折合成人民币记账。资产负债表日外币货币性项目余额按资产负债表日即期汇率折算，由此产生的汇兑差额，除属于与购建符合资本化条件的资产相关的外币专门借款产生的汇兑差额按照借款费用资本化的原则处理外，均计入当期损益。

10、金融工具

金融工具包括金融资产、金融负债和权益工具。

1、金融工具的分类

金融资产和金融负债于初始确认时分类为：以公允价值计量且其变动计入当期损益的金融资产或金融负债，包括交易性金融资产或金融负债和直接指定为以公允价值计量且其变动计入当期损益的金融资产或金融负债；持有至到期投资；应收款项；可供出售金融资产；其他金融负债等。

2、金融工具的确认依据和计量方法

（1）以公允价值计量且其变动计入当期损益的金融资产（金融负债）

取得时以公允价值（扣除已宣告但尚未发放的现金股利或已到付息期但尚未领取的债券利息）作为初始确认金额，相关的交易费用计入当期损益。

持有期间将取得的利息或现金股利确认为投资收益，期末将公允价值变动计入当期损益。

处置时，其公允价值与初始入账金额之间的差额确认为投资收益，同时调整公允价值变动损益。

（2）持有至到期投资

取得时按公允价值（扣除已到付息期但尚未领取的债券利息）和相关交易费用之和作为初始确认金额。

持有期间按照摊余成本和实际利率计算确认利息收入，计入投资收益。实际利率在取得时确定，在该预期存续期间或适用的更短期间内保持不变。

处置时，将所取得价款与该投资账面价值之间的差额计入投资收益。

（3）应收款项

公司对外销售商品或提供劳务形成的应收债权，以及公司持有的其他企业的不包括在活跃市场上有报价的债务工具的债权，包括应收账款、其他应收款等，以向购货方应收的合同或协议价款作为初始确认金额；具有融资性质的，按其现值进行初始确认。

收回或处置时，将取得的价款与该应收款项账面价值之间的差额计入当期损益。

（4）可供出售金融资产

取得时按公允价值（扣除已宣告但尚未发放的现金股利或已到付息期但尚未领取的债券利息）和相关交易费用之和作为初始确认金额。

持有期间将取得的利息或现金股利确认为投资收益。期末以公允价值计量且将公允价值变动计入其他综合收益。但是，在活跃市场中没有报价且其公允价值不能可靠计量的权益工具投资，以及与该权益工具挂钩并须通过交付该权益工具结算的衍生金融资产，按照成本计量。

处置时，将取得的价款与该金融资产账面价值之间的差额，计入投资损益；同时，将原直接计入其他综合收益的公允价值变动累计额对应处置部分的金额转出，计入当期损益。

（5）其他金融负债

按其公允价值和交易费用之和作为初始确认金额。采用摊余成本进行后续计量。

3、 金融资产转移的确认依据和计量方法

公司发生金融资产转移时，如已将金融资产所有权上几乎所有的风险和报酬转移给转入方，则终止确认该金融资产；如保留了金融资产所有权上几乎所有的风险和报酬的，则不终止确认该金融资产。

在判断金融资产转移是否满足上述金融资产终止确认条件时，采用实质重于形式的原则。公司将金融资产转移区分为金融资产整体转移和部分转移。金融资产整体转移满足终止确认条件的，将下列两项金额的差额计入当期损益：

（1）所转移金融资产的账面价值；

（2）因转移而收到的对价，与原直接计入所有者权益的公允价值变动累计额（涉及转移的金融资产为可供出售金融资产的情形）之和。

金融资产部分转移满足终止确认条件的，将所转移金融资产整体的账面价值，在终止确认部分和未终止确认部分之间，按照各自的相对公允价值进行分摊，并将下列两项金额的差额计入当期损益：

（1）终止确认部分的账面价值；

（2）终止确认部分的对价，与原直接计入所有者权益的公允价值变动累计额中对应终止确认部分的金额（涉及转移的金融资产为可供出售金融资产的情形）之和。

金融资产转移不满足终止确认条件的，继续确认该金融资产，所收到的对价确认为一项金融负债。

4、 金融负债终止确认条件

金融负债的现时义务全部或部分已经解除的，则终止确认该金融负债或其一部分；本公司若与债权人签定协议，以承担新金融负债方式替换现存金融负债，且新金融负债与现存金融负债的合同条款实质上不同的，则终止确认现存金融负债，并同时确认新金融负债。

对现存金融负债全部或部分合同条款作出实质性修改的，则终止确认现存金融负债或其一部分，同时将修改条款后的金融负债确认为一项新金融负债。

金融负债全部或部分终止确认时，终止确认的金融负债账面价值与支付对价（包括转出的非现金资产或承担的新金融负债）之间的差额，计入当期损益。

本公司若回购部分金融负债的，在回购日按照继续确认部分与终止确认部分的相对公允价值，将该金融负债整体的账面价值进行分配。分配给终止确认部分的账面价值与支付的对价（包括转出的非现金资产或承担的新金融负债）之间的差额，计入当期损益。

5、金融资产和金融负债的公允价值的确定方法

存在活跃市场的金融工具，以活跃市场中的报价确定其公允价值。不存在活跃市场的金融工具，采用估值技术确定其公允价值。在估值时，本公司采用在当前情况下适用并且有足够可利用数据和其他信息支持的估值技术，选择与市场参与者在相关资产或负债的交易中所考虑的资产或负债特征相一致的输入值，并优先使用相关可观察输入值。只有在相关可观察输入值无法取得或取得不切实可行的情况下，才使用不可观察输入值。

6、金融资产（不含应收款项）减值准备计提

除以公允价值计量且其变动计入当期损益的金融资产外，本公司于资产负债表日对金融资产的账面价值进行检查，如果有客观证据表明某项金融资产发生减值的，计提减值准备可供出售金融资产的减值准备：

除以公允价值计量且其变动计入当期损益的金融资产外，本集团于资产负债表日对金融资产的账面价值进行检查，如果有客观证据表明某项金融资产发生减值的，计提减值准备。

可供出售金融资产的减值准备：期末如果可供出售金融资产的公允价值发生较大幅度下降，或在综合考虑各种相关因素后，预期这种下降趋势属于非暂时性的，就认定其已发生减值，将原直接计入所有者权益的公允价值下降形成的累计损失一并转出，确认减值损失。

公司对可供出售金融资产的公允价值下跌“严重”的标准为：期末公允价值相对于成本的下跌幅度已达到或超过50%；公允价值下跌“非暂时性”的标准为：连续12个月出现下跌；投资成本的计算方法为：取得时按支付对价（扣除已宣告但尚未发放的现金股利或已到付息期但尚未领取的债券利息）和相关交易费用之和作为投资成本；持续下跌期间的确定依据为：连续下跌或在下跌趋势持续期间反弹上扬幅度低于20%，反弹持续时间未超过6个月的均作为持续下跌期间。

对于已确认减值损失的可供出售债务工具，在随后的会计期间公允价值已上升且客观上与确认原减值损失确认后发生的事项有关的，原确认的减值损失予以转回，计入当期损益。可供出售权益工具投资发生的减值损失，不得通过损益转回。

②持有至到期投资的减值准备：

持有至到期投资减值损失的计量比照应收款项减值损失计量方法处理。

11、应收款项

(1) 单项金额重大并单独计提坏账准备的应收款项

单项金额重大的判断依据或金额标准	单项金额重大并单独计提坏账准备的应收款项判断依据或金额标准：单项应收款项余额在 100 万以上的，并经减值测试后需要单独计提减值准备的应收款项。
单项金额重大并单项计提坏账准备的计提方法	单项金额重大应收款项坏账准备的计提方法：期末对于单项金额重大的应收款项（包括应收账款、应收票据、预付账款、其他应收款）单独进行减值测试。如有客观证据表明其发生了减值的，根据其预计未来现金流量现值低于其账面价值的差额，确认减值损失，计提坏账准备。

(2) 按信用风险特征组合计提坏账准备的应收款项

组合名称	坏账准备计提方法
账龄组合	账龄分析法

组合中，采用账龄分析法计提坏账准备的：

适用 不适用

账龄	应收账款计提比例	其他应收款计提比例

1 年以内（含 1 年）		1.00%	1.00%
1—2 年		5.00%	5.00%
2—3 年		50.00%	50.00%
3 年以上		100.00%	100.00%
3—4 年		100.00%	100.00%
4—5 年		100.00%	100.00%
5 年以上		100.00%	100.00%

组合中，采用余额百分比法计提坏账准备的：

适用 不适用

组合中，采用其他方法计提坏账准备的：

适用 不适用

（3）单项金额不重大但单独计提坏账准备的应收款项

单项计提坏账准备的理由	单项金额虽不重大但已有客观证据表明应收款项发生减值或被取消经销商资格且投资项目回收风险较大的款项。
坏账准备的计提方法	根据其预计未来现金流量现值低于其账面价值的差额，确认减值损失，计提坏账准备。

12、存货

1、存货的分类

存货分类为：原材料、低值易耗品、委托加工物资、在产品、产成品、发出商品等。

2、发出存货的计价方法

- ①采用实际成本对存货进行计价
- ②原材料发出时按加权平均法计价。
- ③产成品按照订单归集认定发出成本。
- ④低值易耗品和包装物采用一次摊销法。

3、存货可变现净值的确定依据及存货跌价准备的计提方法

期末对存货进行全面清查后，按存货的成本与可变现净值孰低提取或调整存货跌价准备。

产成品、商品和用于出售的材料等直接用于出售的商品存货，在正常生产经营过程中，以该存货的估计售价减去估计的销售费用和相关税费后的金额，确定其可变现净值；需要经过加工的材料存货，在正常生产经营过程中，以所生产的产成品的估计售价减去至完工时估计将要发生的成本、估计的销售费用和相关税费后的金额，确定其可变现净值；为执行销售合同或者劳务合同而持有的存货，其可变现净值以合同价格为基础计算，若持有存货的数量多于销售合同订购数量的，超出部分的存货的可变现净值以一般销售价格为基础计算。

期末按照单个存货项目计提存货跌价准备；但对于数量繁多、单价较低的存货，按照存货类别计提存货跌价准备；与在同一地区生产和销售的产品系列相关、具有相同或类似最终用途或目的，且难以与其他项目分开计量的存货，则合并计提存货跌价准备。

以前减记存货价值的影响因素已经消失的，减记的金额予以恢复，并在原已计提的存货跌价准备金额内转回，转回的金额计入当期损益。

4、存货的盘存制度

本公司采用永续盘存制。

5、低值易耗品的摊销方法

低值易耗品采用一次转销法。

13、划分为持有待售资产

不适用。

14、长期股权投资

1、共同控制、重大影响的判断标准

共同控制，是指按照相关约定对某项安排所共有的控制，并且该安排的相关活动必须经过分享控制权的参与方一致同意后才能决策。本公司与其他合营方一同对被投资单位实施共同控制且对被投资单位净资产享有权利的，被投资单位为本公司的合营企业。

重大影响，是指对一个企业的财务和经营决策有参与决策的权力，但并不能够控制或者与其他方一起共同控制这些政策的制定。本能够对被投资单位施加重大影响的，被投资单位为本公司联营企业。

2、初始投资成本的确定

(1) 企业合并形成的长期股权投资

同一控制下的企业合并：公司以支付现金、转让非现金资产或承担债务方式以及以发行权益性证券作为合并对价的，在合并日按照取得被合并方所有者权益在最终控制方合并财务报表中的账面价值的份额作为长期股权投资的初始投资成本。因追加投资等原因能够对同一控制下的被投资单位实施控制的，在合并日根据合并后应享有被合并方净资产在最终控制方合并财务报表中的账面价值的份额，确定长期股权投资的初始投资成本。合并日长期股权投资的初始投资成本，与达到合并前的长期股权投资账面价值加上合并日进一步取得股份新支付对价的账面价值之和的差额，调整股本溢价，股本溢价不足冲减的，冲减留存收益。

非同一控制下的企业合并：公司按照购买日确定的合并成本作为长期股权投资的初始投资成本。因追加投资等原因能够对非同一控制下的被投资单位实施控制的，按照原持有的股权投资账面价值加上新增投资成本之和，作为改按成本法核算的初始投资成本。

(2) 其他方式取得的长期股权投资

以支付现金方式取得的长期股权投资，按照实际支付的购买价款作为初始投资成本。

以发行权益性证券取得的长期股权投资，按照发行权益性证券的公允价值作为初始投资成本。

在非货币性资产交换具备商业实质和换入资产或换出资产的公允价值能够可靠计量的前提下，非货币性资产交换换入的长期股权投资以换出资产的公允价值和应支付的相关税费确定其初始投资成本，除非有确凿证据表明换入资产的公允价值更加可靠；不满足上述前提的非货币性资产交换，以换出资产的账面价值和应支付的相关税费作为换入长期股权投资的初始投资成本。

通过债务重组取得的长期股权投资，其初始投资成本按照公允价值为基础确定。

3、后续计量及损益确认方法

(1) 成本法核算的长期股权投资

公司对子公司的长期股权投资，采用成本法核算。除取得投资时实际支付的价款或对价中包含的已宣告但尚未发放的现金股利或利润外，公司按照享有被投资单位宣告发放的现金股利或利润确认当期投资收益。

(2) 权益法核算的长期股权投资

对联营企业和合营企业的长期股权投资，采用权益法核算。初始投资成本大于投资时应享有被投资单位可辨认净资产公允价值份额的差额，不调整长期股权投资的初始投资成本；初始投资成本小于投资时应享有被投资单位可辨认净资产公允价值份额的差额，计入当期损益。

公司按照应享有或应分担的被投资单位实现的净损益和其他综合收益的份额，分别确认投资收益和其他综合收益，同时调整长期股权投资的账面价值；按照被投资单位宣告分派的利润或现金股利计算应享有的部分，相应减少长期股权投资的

账面价值；对于被投资单位除净损益、其他综合收益和利润分配以外所有者权益的其他变动，调整长期股权投资的账面价值并计入所有者权益。

在确认应享有被投资单位净损益的份额时，以取得投资时被投资单位可辨认净资产的公允价值为基础，并按照公司的会计政策及会计期间，对被投资单位的净利润进行调整后确认。在持有投资期间，被投资单位编制合并财务报表的，以合并财务报表中的净利润、其他综合收益和其他所有者权益变动中归属于被投资单位的金额为基础进行核算。

公司与联营企业、合营企业之间发生的未实现内部交易损益按照应享有的比例计算归属于公司的部分，予以抵销，在此基础上确认投资收益。与被投资单位发生的未实现内部交易损失，属于资产减值损失的，全额确认。公司与联营企业、合营企业之间发生投出或出售资产的交易，该资产构成业务的，按照本附注“三、（五）同一控制下和非同一控制下企业合并的会计处理方法”和“三、（六）合并财务报表的编制方法”中披露的相关政策进行会计处理。

在公司确认应分担被投资单位发生的亏损时，按照以下顺序进行处理：首先，冲减长期股权投资的账面价值。其次，长期股权投资的账面价值不足以冲减的，以其他实质上构成对被投资单位净投资的长期权益账面价值为限继续确认投资损失，冲减长期应收项目等的账面价值。最后，经过上述处理，按照投资合同或协议约定企业仍承担额外义务的，按预计承担的义务确认预计负债，计入当期投资损失。

（3）长期股权投资的处置

处置长期股权投资，其账面价值与实际取得价款的差额，计入当期损益。

采用权益法核算的长期股权投资，在处置该项投资时，采用与被投资单位直接处置相关资产或负债相同的基础，按相应比例对原计入其他综合收益的部分进行会计处理。因被投资单位除净损益、其他综合收益和利润分配以外的其他所有者权益变动而确认的所有者权益，按比例结转入当期损益，由于被投资方重新计量设定受益计划净负债或净资产变动而产生的其他综合收益除外。

因处置部分股权投资、因其他投资方对子公司增资而导致本公司持股比例下降等原因丧失了对被投资单位控制权的，在编制个别财务报表时，剩余股权能够对被投资单位实施共同控制或重大影响的，改按权益法核算，并对该剩余股权视同自取得时即采用权益法核算进行调整；剩余股权不能对被投资单位实施共同控制或施加重大影响的，改按金融工具确认和计量准则的有关规定进行会计处理，其在丧失控制之日的公允价值与账面价值间的差额计入当期损益。

因处置部分股权投资等原因丧失了对被投资单位控制权的，在编制个别财务报表时，处置后的剩余股权能够对被投资单位实施共同控制或重大影响的，改按权益法核算，并对该剩余股权视同自取得时即采用权益法核算进行调整；处置后的剩余股权不能对被投资单位实施共同控制或施加重大影响的，改按金融工具确认和计量准则的有关规定进行会计处理，其在丧失控制之日的公允价值与账面价值间的差额计入当期损益。

处置的股权是因追加投资等原因通过企业合并取得的，在编制个别财务报表时，处置后的剩余股权采用成本法或权益法核算的，购买日之前持有的股权投资因采用权益法核算而确认的其他综合收益和其他所有者权益按比例结转；处置后的剩余股权改按金融工具确认和计量准则进行会计处理的，其他综合收益和其他所有者权益全部结转。

15、投资性房地产

投资性房地产计量模式

不适用

16、固定资产

（1）确认条件

固定资产指为生产商品、提供劳务、出租或经营管理而持有，并且使用年限超过一年的有形资产。固定资产在同时满足下列条件时予以确认：①与该固定资产有关的经济利益很可能流入本公司；②该固定资产的成本能够可靠地计量。

(2) 折旧方法

类别	折旧方法	折旧年限	残值率	年折旧率
房屋及建筑物	年限平均法	20 年	5%	4.75%
机器设备	年限平均法	10 年	5%	9.5%
运输设备	年限平均法	5 年	5%	19%
电子设备	年限平均法	3~5 年	5%	19%--31.67%

(3) 融资租入固定资产的认定依据、计价和折旧方法

固定资产折旧采用年限平均法分类计提，根据固定资产类别、预计使用寿命和预计净残值率确定折旧率。符合资本化条件的固定资产装修费用，在两次装修期间与固定资产尚可使用年限两者中较短的期间内，采用年限平均法单独计提折旧。

17、在建工程

1、在建工程的类别

在建工程以立项项目分类核算。

2、在建工程结转为固定资产的标准和时点

在建工程项目按建造该项资产达到预定可使用状态前所发生的全部支出，作为固定资产的入账价值。所建造的固定资产在建工程已达到预定可使用状态，但尚未办理竣工决算的，自达到预定可使用状态之日起，根据工程预算、造价或者工程实际成本等，按估计的价值转入固定资产，并按本公司固定资产折旧政策计提固定资产的折旧，待办理竣工决算后，再按实际成本调整原来的暂估价值，但不调整原已计提的折旧额。

3、在建工程的减值测试方法、减值准备计提方法

在建工程存在减值迹象的，估计其可收回金额。可收回金额根据资产的公允价值减去处置费用后的净额与资产预计未来现金流量的现值两者之间较高者确定。

当在建工程的可收回金额低于其账面价值的，将资产的账面价值减记至可收回金额，减记的金额确认为资产减值损失，计入当期损益，同时计提相应的资产减值准备。

在建工程的资产减值损失一经确认，不再转回。

有迹象表明一项资产可能发生减值的，本公司以单项资产为基础估计其可收回金额。难以对单项资产的可收回金额进行估计的，以该资产所属的资产组为基础确定资产组的可收回金额。资产组的认定，以资产组产生的主要现金流入是否独立于其他资产或者资产组的现金流入为依据。

18、借款费用

1、借款费用资本化的确认原则

本公司发生的借款费用，可直接归属于符合资本化条件的资产的购建或者生产的，予以资本化，计入相关资产成本；其他借款费用，在发生时根据其发生额确认为费用，计入当期损益。

符合资本化条件的资产，是指需要经过相当长时间的购建或者生产活动才能达到预定可使用或者可销售状态的固定资产、投资性房地产和存货等资产。

借款费用同时满足下列条件时开始资本化：

① 资产支出已经发生，资产支出包括为购建或者生产符合资本化条件的资产而以支付现金、转移非现金资产或者承担带息债务形式发生的支出；

② 借款费用已经发生；

③ 为使资产达到预定可使用或者可销售状态所必要的购建或者生产活动已经开始。

当符合资本化条件的资产在购建或者生产过程中发生非正常中断、且中断时间连续超过3 个月的，借款费用暂停资本化。

当购建或者生产符合资本化条件的资产达到预定可使用或者可销售状态时，借款费用停止资本化。

当购建或者生产符合资本化条件的资产中部分项目分别完工且可单独使用时，该部分资产借款费用停止资本化。

2、借款费用资本化期间

资本化期间，是指从借款费用开始资本化时点到停止资本化时点的期间，借款费用暂停资本化的期间不包括在内。

3、暂停资本化期间

符合资本化条件的资产在购建或生产过程中发生的非正常中断、且中断时间连续超过3个月的，则借款费用暂停资本化；该项中断如是所购建或生产的符合资本化条件的资产达到预定可使用状态或者可销售状态必要的程序，则借款费用继续资本化。在中断期间发生的借款费用确认为当期损益，直至资产的购建或者生产活动重新开始后借款费用继续资本化。

4、借款费用资本化金额的计算方法

专门借款的利息费用（扣除尚未动用的借款资金存入银行取得的利息收入或者进行暂时性投资取得的投资收益）及其辅助费用在所购建或者生产的符合资本化条件的资产达到预定可使用或者可销售状态前，予以资本化。

根据累计资产支出超过专门借款部分的资产支出加权平均数乘以所占用一般借款的资本化率，计算确定一般借款应予资本化的利息金额。资本化率根据一般借款加权平均利率计算确定。

借款存在折价或者溢价的，按照实际利率法确定每一会计期间应摊销的折价或者溢价金额，调整每期利息金额。

19、生物资产

不适用。

20、油气资产

不适用。

21、无形资产

(1) 计价方法、使用寿命、减值测试

1、无形资产的计价方法

(1) 公司取得无形资产时按成本进行初始计量；

①无形资产按照取得时的实际成本入账；

②外购无形资产的成本，包括购买价款、相关税费以及直接归属于使该项资产达到预定用途所发生的其他支出。购买无形资产的价款超过正常信用条件延期支付，实质上具有融资性质的，无形资产的成本以购买价款的现值为基础确定。

③以同一控制下的企业吸收合并方式取得的无形资产按被合并方的账面价值确定其入账价值；以非同一控制下的企业吸收合并方式取得的无形资产按公允价值确定其入账价值。

(2) 后续计量

在取得无形资产时分析判断其使用寿命。

对于使用寿命有限的无形资产，在为企业带来经济利益的期限内按直线法摊销；无法预见无形资产为企业带来经济利益期限的，视为使用寿命不确定的无形资产，不予摊销。

2、使用寿命有限的无形资产的使用寿命估计情况：

本公司于取得无形资产时分析判断其使用寿命。无形资产的使用寿命为有限的，估计该使用寿命的年限或者构成使用寿命的产量等类似计量单位数量。

项 目	预计使用寿命	依据
土地使用权	50年	国有土地使用证
软件	3年	预计使用年限

每期末，对使用寿命有限的无形资产的使用寿命及摊销方法进行复核。

经复核，本年末无形资产的使用寿命及摊销方法与以前估计未有不同。

3、使用寿命不确定的无形资产的判断依据：

截至资产负债表日，本公司使用寿命不确定的无形资产：百叶板专利技术。

4、无形资产减值准备的计提

对于使用寿命确定的无形资产，如有明显减值迹象的，期末进行减值测试。

对于使用寿命不确定的无形资产，每期末进行减值测试。

无形资产存在减值迹象的，估计其可收回金额。可收回金额根据资产的公允价值减去处置费用后的净额与资产预计未来现金流量的现值两者之间较高者确定。

当无形资产的可收回金额低于其账面价值的，将资产的账面价值减记至可收回金额，减记的金额确认为资产减值损失，计入当期损益，同时计提相应的资产减值准备。

无形资产减值损失确认后，减值资产的折旧或者摊销费用在未来期间作相应调整，以使该资产在剩余使用寿命内，系统地分摊调整后的资产账面价值（扣除预计净残值）。

无形资产等长期非金融资产资产减值损失一经确认，不再转回。

有迹象表明一项资产可能发生减值的，本公司以单项资产为基础估计其可收回金额。难以对单项资产的可收回金额进行估计的，以该资产所属的资产组为基础确定资产组的可收回金额。资产组的认定，以资产组产生的主要现金流入是否独立于其他资产或者资产组的现金流入为依据。

(2) 内部研究开发支出会计政策

1、划分公司内部研究开发项目的研究阶段和开发阶段具体标准

研究阶段：为获取并理解新产品、新技术、新生产工艺等而进行的独创性的有计划调查、研究活动的阶段。

开发阶段：在进行商业性生产或使用前，将研究成果或其他知识应用于某项计划或设计，以生产出新的或具有实质性改进的产品等活动的阶段。本公司报告期内开发阶段支出主要是委托专业机构为公司开发生产管理、设计系统。内部研究开发项目研究阶段的支出，在发生时计入当期损益。

2、开发阶段支出符合资本化的具体标准

内部研究开发项目开发阶段的支出，同时满足下列条件时确认为无形资产：

- (1) 完成该无形资产以使其能够使用或出售在技术上具有可行性；
- (2) 具有完成该无形资产并使用或出售的意图；
- (3) 无形资产产生经济利益的方式，包括能够证明运用该无形资产生产的产品存在市场或无形资产自身存在市场，无形资产将在内部使用的，能够证明其有用性；
- (4) 有足够的技术、财务资源和其他资源支持，以完成该无形资产的开发，并有能力使用或出售该无形资产；
- (5) 归属于该无形资产开发阶段的支出能够可靠地计量。

开发阶段的支出，若不满足上列条件的，于发生时计入当期损益。研究阶段的支出，在发生时计入当期损益。

22、长期资产减值

长期股权投资、采用成本模式计量的投资性房地产、固定资产、在建工程、使用寿命有限的无形资产等长期资产，于资产负债表日存在减值迹象的，进行减值测试。减值测试结果表明资产的可收回金额低于其账面价值的，按其差额计提减值准备并计入减值损失。可收回金额为资产的公允价值减去处置费用后的净额与资产预计未来现金流量的现值两者之间的较高者。资产减值准备按单项资产为基础计算并确认，如果难以对单项资产的可收回金额进行估计的，以该资产所属的资产组确

定资产组的可收回金额。资产组是能够独立产生现金流入的最小资产组合。

商誉和使用寿命不确定的无形资产至少在每年年度终了进行减值测试。

本公司进行商誉减值测试，对于因企业合并形成的商誉的账面价值，自购买日起按照合理的方法分摊至相关的资产组；难以分摊至相关的资产组的，将其分摊至相关的资产组组合。在将商誉的账面价值分摊至相关的资产组或者资产组组合时，按照各资产组或者资产组组合的公允价值占相关资产组或者资产组组合公允价值总额的比例进行分摊。公允价值难以可靠计量的，按照各资产组或者资产组组合的账面价值占相关资产组或者资产组组合账面价值总额的比例进行分摊。

在对包含商誉的相关资产组或者资产组组合进行减值测试时，如与商誉相关的资产组或者资产组组合存在减值迹象的，先对不包含商誉的资产组或者资产组组合进行减值测试，计算可收回金额，并与相关账面价值相比较，确认相应的减值损失。再对包含商誉的资产组或者资产组组合进行减值测试，比较这些相关资产组或者资产组组合的账面价值（包括所分摊的商誉的账面价值部分）与其可收回金额，如相关资产组或者资产组组合的可收回金额低于其账面价值的，确认商誉的减值损失。上述资产减值损失一经确认，在以后会计期间不予转回。

23、长期待摊费用

长期待摊费用在受益期内平均摊销，其中：

经营租赁方式租入的固定资产改良支出，按剩余租赁期与租赁资产尚可使用年限两者中较短的期限平均摊销。

24、职工薪酬

（1）短期薪酬的会计处理方法

本公司在职工为本公司提供服务的会计期间，将实际发生的短期薪酬确认为负债，并计入当期损益或相关资产成本。

本公司为职工缴纳的社会保险费和住房公积金，以及按规定提取的工会经费和职工教育经费，在职工为本公司提供服务的会计期间，根据规定的计提基础和计提比例计算确定相应的职工薪酬金额。

职工福利费为非货币性福利的，按照公允价值计量。

（2）离职后福利的会计处理方法

本公司按当地政府的相关规定为职工缴纳基本养老保险和失业保险，在职工为本公司提供服务的会计期间，按以当地规定的缴纳基数和比例计算应缴纳金额，确认为负债，并计入当期损益或相关资产成本。

（3）辞退福利的会计处理方法

本公司在不能单方面撤回因解除劳动关系计划或裁减建议所提供的辞退福利时，或确认与涉及支付辞退福利的重组相关的成本或费用时（两者孰早），确认辞退福利产生的职工薪酬负债，并计入当期损益。

（4）其他长期职工福利的会计处理方法

无。

25、预计负债

1、预计负债的确认标准

若与或有事项相关的义务同时符合以下条件，则确认为负债：

①该义务是本公司承担的现时义务；

- ②该义务的履行很可能导致经济利益流出本公司；
- ③该义务的金额能够可靠地计量。
- ④本公司的亏损合同和重组义务符合上述条件的，确认为预计负债。

2、预计负债的计量方法

本公司预计负债按履行相关现时义务所需的支出的最佳估计数进行初始计量。

本公司在确定最佳估计数时，综合考虑与或有事项有关的风险、不确定性和货币时间价值等因素。对于货币时间价值影响重大的，通过对相关未来现金流出进行折现后确定最佳估计数。

26、股份支付

本公司的股份支付是为了获取职工提供服务而授予权益工具或者承担以权益工具为基础确定的负债的交易。本公司的股份支付为以权益结算的股份支付。

以权益结算的股份支付换取职工提供服务的，以授予职工权益工具的公允价值计量。授予后立即可行权的，在授予日按照公允价值计入相关成本或费用，相应增加资本公积；完成等待期内的服务或达到规定业绩条件才可行权的，在等待期内每个资产负债表日，本公司根据最新取得的可行权职工人数变动、是否达到规定业绩条件等后续信息对可行权权益工具数量作出最佳估计，以此为基础，按照授予日的公允价值，将当期取得的服务计入相关成本或费用，相应增加资本公积。

在满足业绩条件的期间，应确认以权益结算的股份支付的成本或费用，并相应增加资本公积。可行权日之前，于每个资产负债表日为以权益结算的股份支付确认的累计金额反映了等待期已届满的部分以及本公司对最终可行权的权益工具数量的最佳估计。

对于最终未能行权的股份支付，不确认成本或费用，除非行权条件是市场条件或非可行权条件，此时无论是否满足市场条件或非可行权条件，只要满足所有可行权条件中的非市场条件，即视为可行权。

如果修改了以权益结算的股份支付的条款，至少按照未修改条款的情况确认取得的服务。此外，任何增加所授予权益工具公允价值的修改，或在修改日对职工有利的变更，均确认取得服务的增加。

27、优先股、永续债等其他金融工具

不适用。

28、收入

1、销售商品收入确认时间的具体判断标准

(1) 销售商品

销售商品同时满足下列条件时，确认收入实现：

- ①本公司已将商品所有权上的主要风险和报酬转移给购买方；
- ②本公司既没有保留与所有权相联系的继续管理权，也没有对已售出的商品实施有效控制；
- ③收入的金额能够可靠地计量；
- ④相关的经济利益很可能流入本公司；
- ⑤相关的已发生或将发生的成本能够可靠地计量。

(2) 提供劳务

在资产负债表日提供劳务交易的结果能够可靠估计的，采用完工百分比法确认提供劳务收入。

提供劳务交易的结果能够可靠估计，是指同时满足下列条件：

- ①收入的金额能够可靠地计量；

- ②相关的经济利益很可能流入本公司；
- ③交易的完工进度能够可靠地确定；
- ④交易中已发生和将发生的成本能够可靠地计量。

在资产负债表日提供劳务交易结果不能够可靠估计的，分别下列情况处理：

- ①已经发生的劳务成本预计能够得到补偿的，按照已经发生的劳务成本金额确认提供劳务收入，并按相同金额结转劳务成本。
- ②已经发生的劳务成本预计不能够得到补偿的，将已经发生的劳务成本计入当期损益，不确认提供劳务收入。

本公司销售模式主要分为经销商专卖店销售模式、直营专卖店销售模式和大宗用户业务模式等三种模式，销售收入确认具体方法如下：

经销商专卖店销售是通过经销商开设的专卖店进行的销售。经销商的专卖店在收取一定比例的定金后，将经客户确认的销售订单发送至本公司，本公司按照订单安排生产。一般情况下，本公司在收到经销商支付全部货款后发货，并由经销商负责安装。本公司在产品发出给经销商，并且已经收款或取得索取货款依据时确认销售收入。

直营专卖店销售是通过本公司以分公司性质设立的专卖店进行的销售。直营专卖店在收取一定比例的定金后，将经客户确认的销售订单发送至本公司，本公司按照订单安排生产。直营专卖店在收到客户余下的货款后通知本公司发货，并由本公司负责安装。本公司在产品发出给客户时确认收入。

大宗用户业务销售是本公司为大型房地产项目生产、销售配套衣柜的业务。本公司依据客户信用和资金实力等情况，与客户签订合同，并按照合同规定先收取一定比例的货款，然后按照计划安排量度、设计、生产、发货、安装和收取货款。本公司在产品已经交付给客户时确认收入。

2、确认让渡资产使用权收入的依据

与交易相关的经济利益很可能流入本公司，收入的金额能够可靠地计量时。分别下列情况确定让渡资产使用权收入金额：

- ①让渡资产使用权收入，在相关的经济利益很可能流入本公司和收入的金额能够可靠计量时确认。
- ②利息收入金额，按照他人使用本公司货币资金的时间和实际利率计算确定；使用费收入金额，按照有关合同或协议约定的收费时间和方法计算确定。

29、政府补助

(1) 与资产相关的政府补助判断依据及会计处理方法

与资产相关的政府补助，是指本集团取得的、用于购建或以其他方式形成长期资产的政府补助，包括购买固定资产或无形资产的财政拨款、固定资产专门借款的财政贴息等。本集团将政府补助划分为与资产相关的具体标准为：政府文件明确补助资金用于购买固定资产或无形资产，或用于专门借款的财政贴息，或不明确但与补助资金与可能形成企业长期资产很相关的。对于政府文件未明确规定补助对象的，本集团将该政府补助划分为与资产相关或与收益相关的判断依据为：未明确补助对象但有充分证据表明政府补助资金与形成长期资产相关的，认定为与资产相关的政府补助。其余的认定为与收益相关的政府补助。

与资产相关的政府补助，确认为递延收益，按照所建造或购买的资产使用年限分期计入营业外收入。

(2) 与收益相关的政府补助判断依据及会计处理方法

与收益相关的政府补助，是指除与资产相关的政府补助之外的政府补助。本集团将政府补助划分为与收益相关的具体标准为：不符合与资产相关的认定标准的政府补助，均认定与收益相关。与收益相关的政府补助，用于补偿企业以后期间的相关费用或损失的，取得时确认为递延收益，在确认相关费用的期间计入当期营业外收入；用于补偿企业已发生的相关费用或损失的，

取得时直接计入当期营业外收入。

30、递延所得税资产/递延所得税负债

(1) 确认递延所得税资产的依据

本公司以很可能取得用来抵扣可抵扣暂时性差异的应纳税所得额为限，确认由可抵扣暂时性差异产生的递延所得税资产。

(2) 确认递延所得税负债的依据

本公司将当期与以前期间应交未交的应纳税暂时性差异确认为递延所得税负债。但不包括商誉、非企业合并形成的交易且该交易发生时既不影响会计利润也不影响应纳税所得额所形成的暂时性差异。

31、租赁

(1) 经营租赁的会计处理方法

(1) 租入资产会计处理：公司租入资产所支付的租赁费，在不扣除免租期的整个租赁期内，按直线法进行分摊，计入当期费用。公司支付的与租赁交易相关的初始直接费用，计入当期费用。

(2) 租出资产会计处理：公司出租资产所收取的租赁费，在不扣除免租期的整个租赁期内，按直线法进行分摊，确认为租赁收入。公司支付的与租赁交易相关的初始直接费用，计入当期费用；如金额较大的，则予以资本化，在整个租赁期间内按照与租赁收入确认相同的基础分期计入当期收益。

(2) 融资租赁的会计处理方法

32、其他重要的会计政策和会计估计

不适用。

33、重要会计政策和会计估计变更

(1) 重要会计政策变更

适用 不适用

(2) 重要会计估计变更

适用 不适用

34、其他

六、税项

1、主要税种及税率

税种	计税依据	税率
增值税	产品销售收入	17%

营业税	按租赁收入计征	5%
城市维护建设税	按实际缴纳的营业税、增值税及消费税计征	7%
企业所得税	按应纳税所得额计征	25%
营业税	按安装收入计征	3%
教育费附加	按实际缴纳的营业税、增值税及消费税计征	5%

2、税收优惠

出口收入执行免抵退政策。

本公司的高新技术企业证书有效期至2015年11月，本期企业所得税按25%的税率计缴。

七、合并财务报表项目注释

1、货币资金

单位：元

项目	期末余额	期初余额
库存现金	271,894.56	356,493.03
银行存款	988,339,672.36	1,176,999,738.26
其他货币资金	8,803,401.52	6,263,009.19
合计	997,414,968.44	1,183,619,240.48

其他说明

其中受限制的货币资金明细如下：

项目	期末余额	年初余额
结构性存款	0.00	150,000,000.00
工程项目保函保证金	8,553,401.52	6,013,009.19
电费保证金	250,000.00	250,000.00
合计	8,803,401.52	156,263,009.19

截止2015年12月31日，其他货币资金余额中人民币8,553,401.52元为本公司及子公司成都索菲亚向银行申请开具无条件、不可撤销的担保函所存入的保证金存款；电费保证金250,000.00元为本公司的子公司浙江索菲亚的电费保证金。因使用受到限制，上述资金在编制现金流量表时不视为现金等价物。

2、以公允价值计量且其变动计入当期损益的金融资产

适用 不适用

3、衍生金融资产

适用 不适用

4、应收票据

(1) 应收票据分类列示

单位：元

项目	期末余额	期初余额
银行承兑票据	1,145,718.68	22,328,464.58
合计	1,145,718.68	22,328,464.58

其他说明

期末无已质押的应收票据；

本期无因出票人无力履约而将票据转为应收账款的票据，以及期末公司无已经背书或贴现但在资产负债表日尚未到期的票据情况。

5、应收账款

(1) 应收账款分类披露

单位：元

类别	期末余额					期初余额				
	账面余额		坏账准备		账面价值	账面余额		坏账准备		账面价值
	金额	比例	金额	计提比例		金额	比例	金额	计提比例	
单项金额重大并单独计提坏账准备的应收账款	0.00	0.00%	0.00	0.00%	0.00	0.00	0.00%	0.00	0.00%	0.00
按信用风险特征组合计提坏账准备的应收账款	77,779,120.31	97.31%	7,752,995.72	9.97%	70,026,124.59	64,915,976.39	96.04%	4,387,733.07	6.76%	60,528,243.32
单项金额不重大但单独计提坏账准备的应收账款	2,152,780.02	2.69%	1,201,478.01	55.81%	951,302.01	2,676,841.91	3.96%	1,308,853.26	48.90%	1,367,988.65
合计	79,931,900.33	100.00%	8,954,473.73	11.20%	70,977,426.60	67,592,818.30	100.00%	5,696,586.33	8.43%	61,896,231.97

期末单项金额重大并单项计提坏账准备的应收账款：

适用 不适用

组合中，按账龄分析法计提坏账准备的应收账款：

适用 不适用

单位：元

账龄	期末余额		
	应收账款	坏账准备	计提比例

1 年以内分项			
	58,183,790.08	581,837.91	74.80%
1 年以内小计	58,183,790.08	581,837.91	74.80%
1 至 2 年	9,999,511.55	499,975.57	12.86%
2 至 3 年	5,849,272.92	2,924,636.48	7.52%
3 年以上	3,746,545.76	3,746,545.76	4.82%
3 至 4 年	2,564,933.84	2,564,933.84	3.30%
4 至 5 年	569,023.51	569,023.51	0.73%
5 年以上	612,588.41	612,588.41	0.79%
合计	77,779,120.31	7,752,995.71	100.00%

确定该组合依据的说明：

按照组合计提坏账准备的应收款项：是指单项金额重大及不重大的经减值测试后不需要单独计提减值准备的应收款项。

按照组合计提坏账准备的应收账款的计提方法：按照账龄组合计提坏账准备，计入当期损益。

组合中，采用余额百分比法计提坏账准备的应收账款：

适用 不适用

组合中，采用其他方法计提坏账准备的应收账款：

(2) 本期计提、收回或转回的坏账准备情况

本期计提坏账准备金额 3,257,887.40 元；本期收回或转回坏账准备金额 0.00 元。

(3) 本期实际核销的应收账款情况

本报告期无实际核销的应收账款情况

(4) 按欠款方归集的期末余额前五名的应收账款情况

单位名称	期末余额		
	应收账款	占应收账款合计数的比例(%)	坏账准备
广西保利装饰工程有限公司	12,015,015.31	15.03%	546,223.66
广州城建开发装饰有限公司	11,507,720.10	14.40%	1,466,998.34
ETS SOGAL FABRICATION	6,383,929.50	7.99%	507,411.30
广州世佳房地产开发有限公司	4,422,871.31	5.53%	44,228.71
广州珠江装修工程有限公司	2,996,358.02	3.75%	29,963.58
合计	37,325,894.24	46.70 %	2,594,825.59

(5) 因金融资产转移而终止确认的应收账款

本期无因金融资产转移而终止确认的应收款项情况

(6) 转移应收账款且继续涉入形成的资产、负债金额

本期无转移应收账款且继续涉入形成的资产、负债金额

6、预付款项

(1) 预付款项按账龄列示

单位：元

账龄	期末余额		期初余额	
	金额	比例	金额	比例
1 年以内	23,357,153.60	96.21%	18,598,930.68	85.90%
1 至 2 年	171,358.40	0.71%	1,226,751.26	5.67%
2 至 3 年	15,028.23	0.06%	1,824,308.41	8.43%
3 年以上	734,720.80	3.03%	0.00	0.00%
合计	24,278,261.03	--	21,649,990.35	--

账龄超过 1 年且金额重要的预付款项未及时结算原因的说明：

(2) 按预付对象归集的期末余额前五名的预付款情况

预付对象	期末余额	占预付款期末余额 合计数的比例
加美国际股份有限公司	9,132,599.04	37.62 %
广东新合铝业有限公司	2,517,783.33	10.37%
成都兴业邦达重工机械有限公司	1,085,860.80	4.47 %
北京高科物流仓储设备技术研究所有 限公司	1,072,800.00	4.42 %
海蒂诗五金配件（上海）有限公司	728,754.18	3.00%
合计	14,537,797.35	59.88%

7、应收利息

(1) 应收利息分类

单位：元

项目	期末余额	期初余额
定期存款	2,823,008.78	3,450,454.34
委托贷款	0.00	0.00
债券投资	0.00	0.00

合计	2,823,008.78	3,450,454.34
----	--------------	--------------

8、应收股利

不适用。

9、其他应收款

(1) 其他应收款分类披露

单位：元

类别	期末余额					期初余额				
	账面余额		坏账准备		账面价值	账面余额		坏账准备		账面价值
	金额	比例	金额	计提比例		金额	比例	金额	计提比例	
单项金额重大并单独计提坏账准备的其他应收款	0.00	0.00%	0.00	0.00%	0.00	0.00	0.00%	0.00	0.00%	0.00
按信用风险特征组合计提坏账准备的其他应收款	14,552,643.99	100.00%	78,789.85	0.54%	14,473,854.14	11,672,031.93	100.00%	82,026.12	0.70%	11,590,005.81
单项金额不重大但单独计提坏账准备的其他应收款	0.00	0.00%	0.00	0.00%	0.00	0.00	0.00%	0.00	0.00%	0.00
合计	14,552,643.99	100.00%	78,789.85	0.54%	14,473,854.14	11,672,031.93	100.00%	82,026.12	0.70%	11,590,005.81

期末单项金额重大并单项计提坏账准备的其他应收款：

适用 不适用

组合中，按账龄分析法计提坏账准备的其他应收款：

适用 不适用

单位：元

账龄	期末余额		
	其他应收款	坏账准备	计提比例
1 年以内分项			
	8,963,526.56	63,845.51	61.60%
1 年以内小计	8,963,526.56	63,845.51	61.60%
1 至 2 年	3,945,664.27	1,450.84	27.11%
2 至 3 年	738,034.82	5,549.98	5.07%
3 年以上	905,418.34	7,943.52	6.22%

3 至 4 年	235,979.52	143.52	1.62%
4 至 5 年	544,439.02	0.00	3.74%
5 年以上	124,999.80	7,800.00	0.86%
合计	14,552,643.99	78,789.85	100.00%

确定该组合依据的说明：

按照组合计提坏账准备的其他应收款的计提方法：期末余额在扣减已单独确认减值损失的款项及押金、保证金、备用金、内部往来等回收风险较低的款项后，作为其他不重大应收款项资产组合计提坏账准备。

组合中，采用余额百分比法计提坏账准备的其他应收款：

适用 不适用

组合中，采用其他方法计提坏账准备的其他应收款：

适用 不适用

(2) 本期计提、收回或转回的坏账准备情况

本期计提坏账准备金额 8,251.63 元；本期收回或转回坏账准备金额 0.00 元。

(3) 本期实际核销的其他应收款情况

单位：元

项目	核销金额
南京锦豪装饰工程有限公司	11,487.90

(4) 其他应收款按款项性质分类情况

单位：元

款项性质	期末账面余额	期初账面余额
备用金	285,000.00	310,100.00
保证金及押金	8,356,496.31	8,663,971.75
员工借支	1,804,274.39	1,238,541.82
与外部单位往来款	2,117,564.98	768,018.35
员工社保费、住房公积金	1,622,216.96	213,696.71
其他	367,091.35	477,703.30
合计	14,552,643.99	11,672,031.93

(5) 按欠款方归集的期末余额前五名的其他应收款情况

单位：元

单位名称	款项的性质	期末余额	账龄	占其他应收款期末余额合计数的比例	坏账准备期末余额
------	-------	------	----	------------------	----------

广州市正佳物业管理 有限公司	保证金、押金	994,936.80	5 年以内	6.84%	0.00
广州市好佳家居有 限公司	保证金、押金	954,666.00	5 年以内	6.56%	0.00
广西保利装饰工程 有限公司	保证金	850,000.00	3 年以内	5.84%	0.00
广州星浩置业有限 公司	POS 机代收款	848,385.18	1 年以内	5.83%	8,483.85
廊坊经济技术开发 区劳动监察大队	保证金	795,000.00	1 年以内	5.46%	0.00
合计	--	4,442,987.98	--	30.53%	8,483.85

(6) 涉及政府补助的应收款项

本报告期无涉及政府补助的应收款项

(7) 因金融资产转移而终止确认的其他应收款

本期无因金融资产转移而终止确认的其他应收款情况

(8) 转移其他应收款且继续涉入形成的资产、负债金额

本期无转移其他应收款且继续涉入形成的资产、负债金额

10、存货

(1) 存货分类

单位：元

项目	期末余额			期初余额		
	账面余额	跌价准备	账面价值	账面余额	跌价准备	账面价值
原材料	135,537,828.91	7,409,628.66	128,128,200.25	116,695,745.70	1,518,569.41	115,177,176.29
在产品	336,313.17	0.00	336,313.17	974,136.92	0.00	974,136.92
库存商品	70,613,144.97	2,045,705.27	68,567,439.7	27,633,801.32	1,343,936.05	26,289,865.27
合计	206,487,287.05	9,455,333.93	197,031,953.12	145,303,683.94	2,862,505.46	142,441,178.48

(2) 存货跌价准备

单位：元

项目	期初余额	本期增加金额		本期减少金额		期末余额
		计提	其他	转回或转销	其他	
原材料	1,518,569.41	6,148,908.94		257,849.69		7,409,628.66
在产品	0.00	0		0.00		0
库存商品	1,343,936.05	1,436,716.62		734,947.40		2,045,705.27
合计	2,862,505.46	7,585,625.56		992,797.09		9,455,333.93

11、划分为持有待售的资产

不适用。

12、一年内到期的非流动资产

不适用。

13、其他流动资产

单位：元

项目	期末余额	期初余额
待摊广告费	12,257,194.12	12,234,021.73
待抵扣进项税	47,339,116.18	5,762,831.70
浦发银行"利多多对公结构性存款产品"	50,000,000.00	30,000,000.00
中国工商银行法人客户封闭净值型人民币理财产品	50,000,000.00	0.00
其他	2,057,322.51	2,473,924.25
合计	161,653,632.81	50,470,777.68

其他说明：

14、可供出售金融资产

(1) 可供出售金融资产情况

单位：元

项目	期末余额			期初余额		
	账面余额	减值准备	账面价值	账面余额	减值准备	账面价值
可供出售权益工具：	49,900,000.00	0.00	49,900,000.00	0.00	0.00	0.00
按公允价值计量的	0.00	0.00	0.00	0.00	0.00	0.00
按成本计量的	49,900,000.00	0.00	49,900,000.00	0.00	0.00	0.00

合计	49,900,000.00	0.00	49,900,000.00	0.00	0.00
----	---------------	------	---------------	------	------

(2) 期末按公允价值计量的可供出售金融资产

不适用。

(3) 期末按成本计量的可供出售金融资产

单位：元

被投资单位	账面余额				减值准备				在被投资单位持股比例	本期现金红利
	期初	本期增加	本期减少	期末	期初	本期增加	本期减少	期末		
IDG 宏流 1 期基金	0.00	49,900,000.00	0.00	49,900,000.00	0.00	0.00	0.00	0.00		0.00
合计	0.00	49,900,000.00	0.00	49,900,000.00	0.00	0.00	0.00	0.00	--	0.00

(4) 报告期内可供出售金融资产减值的变动情况

不适用。

(5) 可供出售权益工具期末公允价值严重下跌或非暂时性下跌但未计提减值准备的相关说明

不适用。

15、持有至到期投资

不适用。

16、长期应收款

不适用。

(3) 转移长期应收款且继续涉入形成的资产、负债金额

不适用。

17、长期股权投资

单位：元

被投资单位	期初余额	本期增减变动								期末余额	减值准备期末余额
		追加投资	减少投资	权益法下确认的投	其他综合收益调整	其他权益变动	宣告发放现金股利	计提减值准备	其他		

				资损益			或利润				
一、合营企业											
二、联营企业											
武汉舒适 易佰科技 有限公司	0.00	30,000,00 0.00	0.00	-1,748,61 6.53	0.00	0.00	0.00	0.00	0.00	28,251,38 3.47	0.00
小计	0.00	30,000,00 0.00	0.00	-1,748,61 6.53	0.00	0.00	0.00	0.00	0.00	28,251,38 3.47	0.00
合计	0.00	30,000,00 0.00	0.00	-1,748,61 6.53	0.00	0.00	0.00	0.00	0.00	28,251,38 3.47	0.00

其他说明

本公司本期向武汉舒适易佰科技有限公司投资3,000.00万元，占其注册资本的30%。

18、投资性房地产

(1) 采用成本计量模式的投资性房地产

适用 不适用

(2) 采用公允价值计量模式的投资性房地产

适用 不适用

(3) 未办妥产权证书的投资性房地产情况

不适用。

19、固定资产

(1) 固定资产情况

单位：元

项目	房屋及建筑物	机器设备	运输工具	电子设备	合计
一、账面原值：					
1.期初余额	256,052,984.83	324,377,483.80	21,224,570.50	25,730,975.50	627,386,014.63
2.本期增加金额	208,336,168.27	332,952,372.27	5,676,555.25	10,855,964.67	557,821,060.46
(1) 购置	0.00	114,511,063.70	5,676,555.25	10,855,964.67	131,043,583.62
(2) 在建工程 转入	208,336,168.27	218,441,308.57	0.00	0.00	426,777,476.84
(3) 企业合并 增加	0.00	0.00	0.00	0.00	0.00

3.本期减少金额	0.00	2,583,829.03	566,458.96	367,033.22	3,517,321.21
(1) 处置或报废	0.00	2,583,829.03	566,458.96	367,033.22	3,517,321.21
4.期末余额	464,389,153.10	654,746,027.04	26,334,666.79	36,219,906.95	1,181,689,753.88
二、累计折旧					
1.期初余额	48,645,043.50	62,134,162.00	10,783,429.05	12,494,081.74	134,056,716.29
2.本期增加金额	16,515,067.70	41,882,810.56	3,482,535.97	6,330,048.62	68,210,462.85
(1) 计提	16,515,067.70	41,882,810.56	3,482,535.97	6,330,048.62	68,210,462.85
3.本期减少金额	0.00	1,910,658.68	507,270.73	319,065.13	2,736,994.54
(1) 处置或报废	0.00	1,910,658.68	507,270.73	319,065.13	2,736,994.54
4.期末余额	65,160,111.20	102,106,313.88	13,758,694.29	18,505,065.23	199,530,184.60
三、减值准备					
1.期初余额	0.00	0.00	0.00	0.00	0.00
2.本期增加金额	0.00	2,109,606.34	0.00	0.00	2,109,606.34
(1) 计提	0.00	2,109,606.34	0.00	0.00	2,109,606.34
3.本期减少金额	0.00	0.00	0.00	0.00	0.00
(1) 处置或报废	0.00	0.00	0.00	0.00	0.00
4.期末余额	0.00	2,109,606.34	0.00	0.00	2,109,606.34
四、账面价值					
1.期末账面价值	399,229,041.90	550,530,106.82	12,575,972.50	17,714,841.72	980,049,962.94
2.期初账面价值	207,407,941.33	262,243,321.80	10,441,141.45	13,236,893.76	493,329,298.34

(2) 暂时闲置的固定资产情况

适用 不适用

(3) 通过融资租赁租入的固定资产情况

适用 不适用

(4) 通过经营租赁租出的固定资产

适用 不适用

(5) 未办妥产权证书的固定资产情况

单位：元

项目	账面价值	未办妥产权证书的原因
房屋建筑物	203,347,218.46	尚在办理中

其他说明

20、在建工程

(1) 在建工程情况

单位：元

项目	期末余额			期初余额		
	账面余额	减值准备	账面价值	账面余额	减值准备	账面价值
待安装固定资产	140,033,412.49	0.00	140,033,412.49	143,551,087.82	0.00	143,551,087.82
厂区综合工程	12,479,258.94	0.00	12,479,258.94	482,507.63	0.00	482,507.63
车间装修工程	2,200,697.61	0.00	2,200,697.61	3,320,200.00	0.00	3,320,200.00
郭村厂房办公楼	93,454,616.19	0.00	93,454,616.19	84,521,192.97	0.00	84,521,192.97
黄冈生产基地厂房办公楼	50,141,975.24	0.00	50,141,975.24	5,822,758.00	0.00	5,822,758.00
廊坊生产基地厂房办公楼	12,062,056.87	0.00	12,062,056.87	33,330,235.00	0.00	33,330,235.00
嘉善生产基地厂房办公楼	0.00	0.00	0.00	3,956,842.78	0.00	3,956,842.78
其他	153,846.16	0.00	153,846.16	0.00	0.00	0.00
合计	310,525,863.50	0.00	310,525,863.50	274,984,824.20	0.00	274,984,824.20

(2) 重要在建工程项目本期变动情况

单位：元

项目名称	预算数	期初余额	本期增加金额	本期转入固定资产金额	本期其他减少金额	期末余额	工程累计投入占预算比例	工程进度	利息资本化累计金额	其中：本期利息资本化金额	本期利息资本化率	资金来源
外购固定资产	360,000.00	143,551,087.82	191,494,915.88	218,441,308.57	3,000.00	116,601,695.13	93.06%	95.00%	0.00	0.00	0.00%	其他
厂区综合工程	1,000,000.00	482,507.63	131,420.67	0.00	613,928.30	0.00	100.00%	100.00%	0.00	0.00	0.00%	其他
车间装修工程	30,000,000.00	3,320,200.00	25,769,640.61	24,000,000.00	2,889,143.00	2,200,697.61	90.93%	90.50%	0.00	0.00	0.00%	其他
郭村厂房办公	336,860,000.00	84,521,192.97	125,238,423.22	116,305,000.00	0.00	93,454,616.19	62.26%	65.00%	0.00	0.00	0.00%	其他

楼												
黄冈生产基地 厂房办公楼	126,800,000.00	5,822,758.00	103,452,419.76	34,867,234.23	834,250.93	73,573,692.60	86.17%	85.00%	0.00	0.00	0.00%	其他
廊坊生产基地 厂房办公楼	75,200,000.00	33,330,235.00	6,396,821.87	27,665,000.00	0.00	12,062,056.87	53.82%	55.00%	0.00	0.00	0.00%	募股资金
嘉善生产基地 厂房办公楼	48,700,000.00	3,956,842.78	14,021,350.20	5,498,934.04	0.00	12,479,258.94	37.27%	40.00%	0.00	0.00	0.00%	募股资金
其他	0.00	0.00	963,846.16	0.00	810,000.00	153,846.16			0.00	0.00	0.00%	其他
合计	978,560,000.00	274,984,824.20	467,468,838.37	426,777,476.84	5,150,322.23	310,525,863.50	--	--	0.00	0.00	0.00%	--

(3) 本期计提在建工程减值准备情况

不适用。

21、工程物资

不适用。

22、固定资产清理

不适用。

23、生产性生物资产

(1) 采用成本计量模式的生产性生物资产

适用 不适用

(2) 采用公允价值计量模式的生产性生物资产

适用 不适用

24、油气资产

适用 不适用

25、无形资产

(1) 无形资产情况

单位：元

项目	土地使用权	专利权	非专利技术	其他	合计
一、账面原值					
1.期初余额	195,066,585.85			10,270,077.33	205,336,663.18
2.本期增加金额	0.00			28,036,203.32	28,036,203.32
(1) 购置	0.00			22,973,619.78	22,973,619.78
(2) 内部研发	0.00			5,062,583.54	5,062,583.54
(3) 企业合并增加	0.00			0.00	0.00
3.本期减少金额	0.00			0.00	0.00
(1) 处置	0.00			0.00	0.00
4.期末余额	195,066,585.85			38,306,280.65	233,372,866.50
二、累计摊销					
1.期初余额	7,654,733.54			3,539,503.34	11,194,236.88
2.本期增加金额	4,159,946.25			2,403,359.55	6,563,305.80
(1) 计提	4,159,946.25			2,403,359.55	6,563,305.80
3.本期减少金额	0.00			0.00	0.00
(1) 处置	0.00			0.00	0.00
4.期末余额	11,814,679.79			5,942,862.89	17,757,542.68
三、减值准备					
1.期初余额	0.00			0.00	0.00
2.本期增加金额	0.00			0.00	0.00
(1) 计提	0.00			0.00	0.00
3.本期减少金额	0.00			0.00	0.00
(1) 处置	0.00			0.00	0.00
4.期末余额	0.00			0.00	0.00
四、账面价值					

1.期末账面价值	183,251,906.06			32,363,417.76	215,615,323.82
2.期初账面价值	187,411,852.31			6,730,573.99	194,142,426.30

(2) 未办妥产权证书的土地使用权情况

本期无未办妥产权证书的土地使用权情况。

26、开发支出

单位：元

项目	期初余额	本期增加金额			本期减少金额			期末余额
软件类	2,107,924.53	15,789,113.57			5,062,583.54	11,815,586.64	1,018,867.92	
产品设计类	0.00	10,118,870.85			0.00	10,118,870.85	0.00	
工艺提升	0.00	15,303,943.14			0.00	15,303,943.14	0.00	
合计	2,107,924.53	41,211,927.56			5,062,583.54	37,238,400.63	1,018,867.92	

其他说明

27、商誉

(1) 商誉账面原值

单位：元

被投资单位名称 或形成商誉的事 项	期初余额	本期增加		本期减少		期末余额
		企业合并形成的	其他	处置	其他	
广州索菲亚家具 制品有限公司	2,814,841.99	0.00	0.00	0.00	0.00	2,814,841.99
索菲亚家居（成 都）有限公司	1,573,396.72	0.00	0.00	0.00	0.00	1,573,396.72
合计	4,388,238.71	0.00	0.00	0.00	0.00	4,388,238.71

(2) 商誉减值准备

单位：元

被投资单位名称 或形成商誉的事 项	期初余额	本期增加	本期减少	期末余额
-------------------------	------	------	------	------

说明商誉减值测试过程、参数及商誉减值损失的确认方法：

本公司期末将子公司广州索菲亚家具制品有限公司与索菲亚家居（成都）有限公司分别作为一个资产组采用收益法测算其可回收金额。经测试后，商誉未发生减值的情况。

28、长期待摊费用

单位：元

项目	期初余额	本期增加金额	本期摊销金额	其他减少金额	期末余额
形象代言广告费用	4,241,416.82	12,766,350.63	14,420,374.17	0.00	2,587,393.28
厂房改造工程	23,931,919.97	23,734,255.05	15,774,576.33	0.00	31,891,598.69
专卖店装修费	4,321,353.25	1,359,288.79	2,901,028.29	0.00	2,779,613.75
办公室装修费用	2,866,787.86	1,385,950.18	1,062,285.81	0.00	3,190,452.23
员工宿舍装修费用	1,498,681.06	1,240,851.74	1,269,020.60	0.00	1,470,512.20
咨询费用	0.00	4,842,756.00	80,712.60		4,762,043.40
其他	1,292,152.93	2,562,639.89	1,253,087.16	0.00	2,601,705.66
合计	38,152,311.89	47,892,092.28	36,761,084.96	0.00	49,283,319.21

29、递延所得税资产/递延所得税负债

(1) 未经抵销的递延所得税资产

单位：元

项目	期末余额		期初余额	
	可抵扣暂时性差异	递延所得税资产	可抵扣暂时性差异	递延所得税资产
资产减值准备	20,145,317.67	5,036,329.43	8,193,065.38	2,048,266.35
内部交易未实现利润	17,959,561.72	4,489,890.43	10,930,531.01	2,732,632.75
可抵扣亏损	93,203,127.53	23,300,781.89	24,496,902.24	6,124,225.56
应付职工薪酬	0.00	0.00	34,050,557.48	8,512,639.38
股权激励成本	11,765,274.00	2,941,318.51	19,919,376.35	4,979,844.09
递延收益	15,009,883.00	3,752,470.75	9,880,000.00	2,470,000.00
其他	23,855,022.82	5,963,755.71	7,462,841.55	1,865,710.38
合计	181,938,186.74	45,484,546.72	114,933,274.01	28,733,318.51

(2) 未经抵销的递延所得税负债

单位：元

项目	期末余额		期初余额	
	应纳税暂时性差异	递延所得税负债	应纳税暂时性差异	递延所得税负债
非同一控制企业合并资产评估增值	786,971.42	196,742.86	849,453.01	212,363.25
可供出售金融资产公允价值变动	2,083,080.36	520,770.09	2,128,695.26	532,173.82
合计	2,870,051.78	717,512.95	2,978,148.27	744,537.07

(3) 以抵销后净额列示的递延所得税资产或负债

单位：元

项目	递延所得税资产和负债 期末互抵金额	抵销后递延所得税资产 或负债期末余额	递延所得税资产和负债 期初互抵金额	抵销后递延所得税资产 或负债期初余额
递延所得税资产		45,484,546.72		28,733,318.51
递延所得税负债		717,512.95		744,537.07

(4) 未确认递延所得税资产明细

单位：元

项目	期末余额	期初余额
可抵扣暂时性差异	452,886.18	448,052.53
合计	452,886.18	448,052.53

(5) 未确认递延所得税资产的可抵扣亏损将于以下年度到期

不适用。

30、其他非流动资产

不适用。

31、短期借款

(1) 短期借款分类

单位：元

项目	期末余额	期初余额
----	------	------

担保借款	18,397,716.23	0.00
合计	18,397,716.23	

短期借款分类的说明：

(2) 已逾期未偿还的短期借款情况

不适用。

32、以公允价值计量且其变动计入当期损益的金融负债

不适用。

33、衍生金融负债

适用 不适用

34、应付票据

适用 不适用

35、应付账款

(1) 应付账款列示

单位：元

项目	期末余额	期初余额
1 年以内	226,686,472.98	135,296,363.39
1 至 2 年	467,783.12	3,274,753.02
2 至 3 年	223,841.62	1,423.44
3 年以上	1,423.00	14,778.79
合计	227,379,520.72	138,587,318.64

(2) 账龄超过 1 年的重要应付账款

适用 不适用

36、预收款项

(1) 预收款项列示

单位：元

项目	期末余额	期初余额
----	------	------

1 年以内	116,409,769.64	72,543,370.52
1 年以上	2,911,325.40	1,020,740.55
合计	119,321,095.04	73,564,111.07

(2) 账龄超过 1 年的重要预收款项

适用 不适用

(3) 期末建造合同形成的已结算未完工项目情况

适用 不适用

37、应付职工薪酬

(1) 应付职工薪酬列示

单位：元

项目	期初余额	本期增加	本期减少	期末余额
一、短期薪酬	48,254,366.85	547,583,849.80	514,021,514.60	81,816,702.05
二、离职后福利-设定提存计划	665,133.21	31,675,041.05	31,368,164.55	972,009.71
合计	48,919,500.06	579,258,890.85	545,389,679.15	82,788,711.76

(2) 短期薪酬列示

单位：元

项目	期初余额	本期增加	本期减少	期末余额
1、工资、奖金、津贴和补贴	47,305,530.36	485,196,559.48	452,000,759.44	80,501,330.40
2、职工福利费	0.00	25,784,047.48	25,784,047.48	0.00
3、社会保险费	205,359.32	22,357,807.85	22,274,182.56	288,984.61
其中：医疗保险费	126,590.48	18,494,838.92	18,430,898.49	190,530.91
工伤保险费	45,512.18	1,887,718.64	1,866,132.27	67,098.55
生育保险费	33,256.66	1,975,250.29	1,977,151.80	31,355.15
4、住房公积金	71,571.00	6,256,945.00	6,235,335.00	93,181.00
5、工会经费和职工教育经费	671,906.17	7,807,138.59	7,545,838.72	933,206.04
8、辞退福利	0.00	181,351.40	181,351.40	0.00
合计	48,254,366.85	547,583,849.80	514,021,514.60	81,816,702.05

(3) 设定提存计划列示

单位：元

项目	期初余额	本期增加	本期减少	期末余额
1、基本养老保险	581,991.56	29,474,219.69	29,178,267.00	877,944.25
2、失业保险费	83,141.65	2,200,821.36	2,189,897.55	94,065.46
合计	665,133.21	31,675,041.05	31,368,164.55	972,009.71

其他说明：

38、应交税费

单位：元

项目	期末余额	期初余额
增值税	34,214,863.03	20,705,624.98
消费税	0.00	0.00
营业税	171,731.83	99,347.92
企业所得税	46,024,575.52	32,788,872.33
个人所得税	1,581,868.09	920,880.24
城市维护建设税	2,197,399.08	1,342,818.35
教育费附加	1,717,833.79	1,053,227.17
市区堤围防护费	219,517.84	211,798.62
其他	1,481,449.18	297,015.04
合计	87,609,238.36	57,419,584.65

其他说明：

39、应付利息

单位：元

项目	期末余额	期初余额
分期付息到期还本的长期借款利息	657,311.41	0.00
合计	657,311.41	

40、应付股利

单位：元

项目	期末余额	期初余额
普通股股利	3,812,492.50	3,613,870.00
合计	3,812,492.50	3,613,870.00

其他说明，包括重要的超过 1 年未支付的应付股利，应披露未支付原因：

41、其他应付款

(1) 按款项性质列示其他应付款

单位：元

项目	期末余额	期初余额
收取的保证金、押金及定金	27,783,425.42	21,409,928.72
与外单位的往来款	20,047,107.32	7,785,901.67
何向君	0.00	20,000,000.00
关联往来	10,000.00	308,038.50
其他	1,832,223.19	1,126,271.55
合计	49,672,755.93	50,630,140.44

(2) 账龄超过 1 年的重要其他应付款

本期金额较大的其他应付款：

单位名称	款项性质	期末余额	账龄
SLAM SAS	软件费	19,064,810.96	1年以内

42、划分为持有待售的负债

不适用。

43、一年内到期的非流动负债

单位：元

项目	期末余额	期初余额
一年内到期的长期借款	24,500,000.00	0.00
授予具有行权条件的限制性股票	25,516,495.00	19,902,205.00
合计	50,016,495.00	19,902,205.00

其他说明：

44、其他流动负债

单位：元

项目	期末余额	期初余额
水电费	2,725,696.03	1,709,370.34

运费	1,896,598.01	793,652.98
广告费	8,140,499.18	5,894,054.98
工程项目费	6,973,332.00	7,529,058.21
其他	7,170,762.61	2,485,647.52
合计	26,906,887.83	18,411,784.03

45、长期借款

(1) 长期借款分类

单位：元

项目	期末余额	期初余额
信用借款	49,000,000.00	
合计	49,000,000.00	

46、应付债券

不适用

47、长期应付款

(1) 按款项性质列示长期应付款

不适用

48、长期应付职工薪酬

不适用

49、专项应付款

不适用

50、预计负债

不适用

51、递延收益

单位：元

项目	期初余额	本期增加	本期减少	期末余额	形成原因
政府补助	14,670,030.00	1,700,000.00	1,360,147.00	15,009,883.00	收到政府拨款

合计	14,670,030.00	1,700,000.00	1,360,147.00	15,009,883.00	--
----	---------------	--------------	--------------	---------------	----

涉及政府补助的项目：

单位：元

负债项目	期初余额	本期新增补助金额	本期计入营业外收入金额	其他变动	期末余额	与资产相关/与收益相关
定制衣柜技术升级改造项目	4,880,000.00	0.00	100,000.00	0.00	4,780,000.00	与资产相关
2013 年产业化发展专项资金	2,400,000.00	0.00	300,000.00	0.00	2,100,000.00	与资产相关
定制衣柜技术升级改造项目两化融合专项资金	800,000.00	0.00	610,000.00	0.00	190,000.00	与资产相关
2014 年省级企业技术中心专项资金	1,800,000.00	0.00	200,000.00	0.00	1,600,000.00	与资产相关
第一批企业技术改造和引进重大项目补贴款	241,280.00	0.00	30,160.00	0.00	211,120.00	与资产相关
2014 年度技改投资政府补贴款	467,730.00	0.00	51,970.00	0.00	415,760.00	与资产相关
华中生产基地建设补贴款	4,081,020.00	0.00	68,017.00	0.00	4,013,003.00	与资产相关
广州市战略性主导产业发展资金	0.00	1,200,000.00	0.00	0.00	1,200,000.00	与资产相关
广州市工业转型升级专项资金	0.00	500,000.00	0.00	0.00	500,000.00	与资产相关
合计	14,670,030.00	1,700,000.00	1,360,147.00	0.00	15,009,883.00	--

其他说明：

52、其他非流动负债

单位：元

项目	期末余额	期初余额
授予具有行权条件的限制性股	0.00	25,530,940.00
合计		25,530,940.00

其他说明：

53、股本

单位：元

	期初余额	本次变动增减(+、—)					期末余额
		发行新股	送股	公积金转股	其他	小计	
股份总数	440,990,000.00	0.00	0.00	0.00	-12,000.00	-12,000.00	440,978,000.00

其他说明：

54、其他权益工具

(1) 期末发行在外的优先股、永续债等其他金融工具基本情况

不适用。

(2) 期末发行在外的优先股、永续债等金融工具变动情况表

不适用

55、资本公积

单位：元

项目	期初余额	本期增加	本期减少	期末余额
资本溢价（股本溢价）	746,947,630.80	0.00	0.00	746,947,630.80
其他资本公积	61,775,421.00	38,724,037.75	36,480.00	100,462,978.75
合计	808,723,051.80	38,724,037.75	36,480.00	847,410,609.55

其他说明，包括本期增减变动情况、变动原因说明：

资本公积本期变动的原因有：

- （1）根据《企业会计准则》规定，本期确认股权激励成本及可抵扣税款，增加资本公积38,724,037.75元。
- （2）本期回购已不符合激励条件的激励对象莫仕波获授但未解锁的1.20万股限制性股票，相应减少资本公积36,480.00元。

56、库存股

单位：元

项目	期初余额	本期增加	本期减少	期末余额
授予具有行权条件的限制性股票	45,433,145.00	0.00	19,916,650.00	25,516,495.00
合计	45,433,145.00	0.00	19,916,650.00	25,516,495.00

其他说明，包括本期增减变动情况、变动原因说明：

57、其他综合收益

不适用

58、专项储备

不适用

59、盈余公积

单位：元

项目	期初余额	本期增加	本期减少	期末余额
法定盈余公积	92,277,689.77	27,324,746.16	0.00	119,602,435.93
合计	92,277,689.77	27,324,746.16	0.00	119,602,435.93

盈余公积说明，包括本期增减变动情况、变动原因说明：

60、未分配利润

单位：元

项目	本期	上期
调整前上期末未分配利润	644,622,076.64	456,462,742.95
调整后期初未分配利润	644,622,076.64	456,462,742.95
加：本期归属于母公司所有者的净利润	459,015,154.75	326,896,486.67
减：提取法定盈余公积	27,324,746.16	28,489,652.98
提取任意盈余公积	0.00	0.00
提取一般风险准备	0.00	0.00
应付普通股股利	154,346,500.00	110,247,500.00
转作股本的普通股股利	0.00	0.00
期末未分配利润	921,965,985.23	644,622,076.64

调整期初未分配利润明细：

- 1)、由于《企业会计准则》及其相关新规定进行追溯调整，影响期初未分配利润 0.00 元。
- 2)、由于会计政策变更，影响期初未分配利润 0.00 元。
- 3)、由于重大会计差错更正，影响期初未分配利润 0.00 元。
- 4)、由于同一控制导致的合并范围变更，影响期初未分配利润 0.00 元。
- 5)、其他调整合计影响期初未分配利润 0.00 元。

61、营业收入和营业成本

单位：元

项目	本期发生额		上期发生额	
	收入	成本	收入	成本
主营业务	3,176,234,448.94	1,980,344,113.91	2,346,276,251.80	1,474,490,194.96
其他业务	19,504,271.82	7,411,107.49	14,808,149.91	4,415,596.23
合计	3,195,738,720.76	1,987,755,221.40	2,361,084,401.71	1,478,905,791.19

62、营业税金及附加

单位：元

项目	本期发生额	上期发生额
营业税	949,190.14	450,517.69
城市维护建设税	15,604,610.31	10,287,487.67
教育费附加	12,170,605.91	7,987,753.43
合计	28,724,406.36	18,725,758.79

其他说明：

63、销售费用

单位：元

项目	本期发生额	上期发生额
广告费	134,025,248.13	98,611,589.48
工资	72,645,058.11	50,381,734.81
工程项目费用	26,088,285.56	21,489,104.22
租赁费	8,217,619.74	7,222,690.23
运输费	6,256,197.96	4,550,912.35
差旅费	8,368,000.99	5,433,502.19
展览费	4,367,734.14	3,218,263.80
其他	47,994,058.07	35,243,700.00
合计	307,962,202.70	226,151,497.08

其他说明：

64、管理费用

单位：元

项目	本期发生额	上期发生额
技术开发费	37,238,400.63	63,460,367.53
工资	95,942,913.04	59,696,044.73

咨询费	7,094,983.32	3,590,710.20
劳务派遣费	34,957.13	6,616,202.15
修理费	11,069,779.72	8,324,723.15
折旧费	12,959,902.60	11,225,027.93
福利费	2,522,623.57	5,143,590.73
租赁费	7,569,873.35	4,576,613.74
股权激励费用	11,765,274.00	26,204,400.00
其他	88,736,748.95	65,063,306.18
合计	274,935,456.31	253,900,986.34

其他说明：

65、财务费用

单位：元

项目	本期发生额	上期发生额
利息支出	1,770,380.86	0.00
利息收入	-15,213,854.23	-24,821,063.33
汇兑损益	525,433.88	9,404,583.27
其他	508,929.76	390,764.63
合计	-12,409,109.73	-15,025,715.43

其他说明：

66、资产减值损失

单位：元

项目	本期发生额	上期发生额
一、坏账损失	3,266,139.03	2,654,976.41
二、存货跌价损失	7,329,877.03	1,710,520.45
七、固定资产减值损失	2,109,606.34	0.00
合计	12,705,622.40	4,365,496.86

其他说明：

67、公允价值变动收益

单位：元

产生公允价值变动收益的来源	本期发生额	上期发生额

其他说明：

68、投资收益

单位：元

项目	本期发生额	上期发生额
权益法核算的长期股权投资收益	-1,748,616.53	0.00
浦发银行结构性存款持有期间的投资收益	5,664,949.89	1,945,000.00
合计	3,916,333.36	1,945,000.00

其他说明：

69、营业外收入

单位：元

项目	本期发生额	上期发生额	计入当期非经常性损益的金 额
非流动资产处置利得合计	17,334.49	256,260.39	17,334.49
其中：固定资产处置利得	17,334.49	256,260.39	17,334.49
政府补助	6,393,196.84	6,381,201.98	6,393,196.84
其他	371,199.49	55,237.02	371,199.49
合计	6,781,730.82	6,692,699.39	6,781,730.82

计入当期损益的政府补助：

单位：元

补助项目	发放主体	发放原因	性质类型	补贴是否影 响当年盈亏	是否特殊补 贴	本期发生金 额	上期发生金 额	与资产相关/ 与收益相关
定制衣柜技 术升级改造 项目	广州增城市 发展和改革 局、增城市财 政局	补助	因符合地方 政府招商引 资等地方性 扶持政策而 获得的补助	否	否	610,000.00	610,000.00	与资产相关
2013 年产业 化发展专项 资金	增城市科经 信局工业发 展科	补助	因从事国家 鼓励和扶持 特定行业、产 业而获得的 补助（按国家 级政策规定 依法取得）	否	否	300,000.00	300,000.00	与资产相关
定制衣柜技 术升级改造 项目两化融 合 专项资金	增城市科经 信局工业发 展科	补助	因研究开发、 技术更新及 改造等获得 的补助	否	否	100,000.00	100,000.00	与资产相关

市长质量奖 获奖企业一 次性奖励金	增城市质监 局	奖励	因符合地方 政府招商引 资等地方性 扶持政策而 获得的补助	否	否	0.00	300,000.00	与收益相关
广州市民营 企业奖励资 金	广州市工业 和信息化委 员会	奖励	因符合地方 政府招商引 资等地方性 扶持政策而 获得的补助	否	否	2,000,000.00	3,000,000.00	与收益相关
广州市经济 贸易委员会 总部企业地 方经济发展 贡献奖励	广州市经济 贸易委员会	奖励	因符合地方 政府招商引 资等地方性 扶持政策而 获得的补助	否	否	0.00	500,000.00	与收益相关
广州市科学 技术协会项 目经费	广州市科学 技术协会	补助	因研究开发、 技术更新及 改造等获得 的补助	否	否	0.00	40,000.00	与收益相关
名牌产品企 业资助经费	广州市技术 监督局	补助	因研究开发、 技术更新及 改造等获得 的补助	否	否	0.00	37,500.00	与收益相关
2014 年省级 企业技术中 心专项资金	广东省经济 和信息化委 员会	补助	因研究开发、 技术更新及 改造等获得 的补助	否	否	0.00	200,000.00	与资产相关
第一批企业 技术改造和 引进重大项 目补贴款	增城市科经 信局工业发 展科	补助	因研究开发、 技术更新及 改造等获得 的补助	否	否	30,160.00	60,320.00	与资产相关
2014 年度技 改投资政府 补贴款	四川省崇州 市经信局	补助	因研究开发、 技术更新及 改造等获得 的补助	否	否	51,970.00	51,970.00	与资产相关
2013 年企业 提档升级奖 励	四川省崇州 市经信局	奖励	因符合地方 政府招商引 资等地方性 扶持政策而 获得的补助	否	否	0.00	200,000.00	与收益相关
2013 年企业	四川省崇州	奖励	因符合地方	否	否	0.00	862,400.00	与收益相关

纳税先进奖励	市经信局		政府招商引资等地方性扶持政策而获得的补助					
省级企业技术中心专项资金	广东省经济和信息化委员会	补助	因研究开发、技术更新及改造等获得的补助	否	否	200,000.00	0.00	与资产相关
2014 年省级工业设计发展专项资金	广东省经济和信息化委员会	补助	因研究开发、技术更新及改造等获得的补助	否	否	314,000.00	0.00	与收益相关
广州市科技和信息化局三等奖款	广州市科技和信息化局	奖励	因研究开发、技术更新及改造等获得的补助	否	否	100,000.00	0.00	与收益相关
广州市企业研发经费投入后补助专项资金	广州市科技和信息化局	补助	因研究开发、技术更新及改造等获得的补助	否	否	851,731.00	0.00	与收益相关
广州市科技创新专项资金	广州市科技和信息化局	补助	因研究开发、技术更新及改造等获得的补助	否	否	1,478,700.00	0.00	与收益相关
嘉善经信局十佳传统产业转型升级示范企业奖励	嘉善经信局	奖励	因符合地方政府招商引资等地方性扶持政策而获得的补助	否	否	100,000.00	0.00	与收益相关
华中生产基地建设补贴款	黄冈市工业园区开发建设办公室	补助	因符合地方政府招商引资等地方性扶持政策而获得的补助	否	否	68,017.00	0.00	与资产相关
其他		补助	因符合地方政府招商引资等地方性扶持政策而获得的补助	否	否	188,618.84	119,011.98	与收益相关
合计	--	--	--	--	--	6,393,196.84	6,381,201.98	--

其他说明：

70、营业外支出

单位：元

项目	本期发生额	上期发生额	计入当期非经常性损益的金 额
非流动资产处置损失合计	643,078.40	1,418,863.26	643,078.40
其中：固定资产处置损失	643,078.40	1,418,863.26	643,078.40
对外捐赠	319,000.00	270,000.00	319,000.00
罚款及滞纳金	10,905.65	6,066.00	10,905.65
其他	8,177.23	139,028.53	8,177.23
合计	981,161.28	1,833,957.79	981,161.28

其他说明：

71、所得税费用

(1) 所得税费用表

单位：元

项目	本期发生额	上期发生额
当期所得税费用	170,669,740.35	81,767,780.19
递延所得税费用	-16,778,252.33	-11,368,787.20
合计	153,891,488.02	70,398,992.99

(2) 会计利润与所得税费用调整过程

单位：元

项目	本期发生额
利润总额	605,781,824.22
按法定/适用税率计算的所得税费用	151,445,456.06
子公司适用不同税率的影响	0.00
调整以前期间所得税的影响	1,373,269.20
不可抵扣的成本、费用和损失的影响	1,072,762.76
所得税费用	153,891,488.02

其他说明

本公司的高新技术企业证书有效期至2015年11月，2015年度企业所得税按25%的税率计缴。

72、其他综合收益

详见附注。

73、现金流量表项目

(1) 收到的其他与经营活动有关的现金

单位：元

项目	本期发生额	上期发生额
利息收入	15,689,355.35	33,265,513.81
政府补助	6,733,049.84	11,961,231.98
经销商押金、保证金	30,362,874.26	9,249,914.00
招商银行结构性存款	310,000,000.00	250,000,000.00
合计	362,785,279.45	304,476,659.79

收到的其他与经营活动有关的现金说明：

(2) 支付的其他与经营活动有关的现金

单位：元

项目	本期发生额	上期发生额
广告费付现支付	128,298,329.28	115,498,046.81
除广告费外的其他销售费用付现支出	81,611,813.98	69,572,246.64
管理费用付现支付	52,505,339.00	55,252,891.49
分期归还子公司原股东的往来款	20,000,000.00	10,000,000.00
招商银行结构性存款	160,000,000.00	400,000,000.00
其他	47,706,372.83	29,855,792.29
合计	490,121,855.09	680,178,977.23

支付的其他与经营活动有关的现金说明：

(3) 收到的其他与投资活动有关的现金

单位：元

项目	本期发生额	上期发生额
合计	0.00	0.00

收到的其他与投资活动有关的现金说明：

无

(4) 支付的其他与投资活动有关的现金

单位：元

项目	本期发生额	上期发生额
合计	0.00	0.00

支付的其他与投资活动有关的现金说明：

无

(5) 收到的其他与筹资活动有关的现金

单位：元

项目	本期发生额	上期发生额
合计	0.00	0.00

收到的其他与筹资活动有关的现金说明：

无

(6) 支付的其他与筹资活动有关的现金

单位：元

项目	本期发生额	上期发生额
合计		0.00

支付的其他与筹资活动有关的现金说明：

无

74、现金流量表补充资料

(1) 现金流量表补充资料

单位：元

补充资料	本期金额	上期金额
1. 将净利润调节为经营活动现金流量：	--	--
净利润	451,890,336.20	330,465,335.49
加：资产减值准备	12,705,622.40	4,365,496.86
固定资产折旧、油气资产折耗、生产性生物资产折旧	68,210,462.85	45,281,310.21
无形资产摊销	6,563,305.80	4,431,759.04
长期待摊费用摊销	36,761,084.96	20,924,248.23
处置固定资产、无形资产和其他长期资产的损失（收益以“-”号填列）	625,743.91	1,162,602.87

固定资产报废损失（收益以“-”号填列）	0.00	0.00
公允价值变动损失（收益以“-”号填列）	0.00	0.00
财务费用（收益以“-”号填列）	2,119,580.03	0.00
投资损失（收益以“-”号填列）	-3,916,333.36	-1,945,000.00
递延所得税资产减少（增加以“-”号填列）	-16,751,228.21	-11,341,763.08
递延所得税负债增加（减少以“-”号填列）	-27,024.12	-27,024.12
存货的减少（增加以“-”号填列）	-61,920,651.67	-6,830,721.53
经营性应收项目的减少（增加以“-”号填列）	-37,384,060.78	-3,618,612.38
经营性应付项目的增加（减少以“-”号填列）	182,136,891.45	93,184,525.25
其他	188,687,557.75	-123,795,600.00
经营活动产生的现金流量净额	829,701,287.21	352,256,556.84
2. 不涉及现金收支的重大投资和筹资活动：	--	--
债务转为资本	0.00	0.00
一年内到期的可转换公司债券	0.00	0.00
融资租入固定资产	0.00	0.00
3. 现金及现金等价物净变动情况：	--	--
现金的期末余额	988,611,566.92	1,027,356,231.29
减：现金的期初余额	1,027,356,231.29	1,146,895,924.31
加：现金等价物的期末余额	0.00	0.00
减：现金等价物的期初余额	0.00	0.00
现金及现金等价物净增加额	-38,744,664.37	-119,539,693.02

(2) 本期支付的取得子公司的现金净额

无

(3) 本期收到的处置子公司的现金净额

无

(4) 现金和现金等价物的构成

单位：元

项目	期末余额	期初余额
一、现金	988,611,566.92	1,027,356,231.29

其中：库存现金	271,894.56	356,493.03
可随时用于支付的银行存款	988,339,672.36	1,026,999,738.26
二、现金等价物	0.00	0.00
三、期末现金及现金等价物余额	988,611,566.92	1,027,356,231.29

其他说明：

75、所有者权益变动表项目注释

不适用。

76、所有权或使用权受到限制的资产

无

77、外币货币性项目

(1) 外币货币性项目

单位：元

项目	期末外币余额	折算汇率	期末折算人民币余额
其中：美元	131,601.13	6.4936	854,565.10
欧元	3,370,105.25	7.0952	23,911,570.77
其中：美元	226,847.70	6.4936	1,473,058.23
应付账款			
其中：美元	1,013,540.54	6.4936	6,581,526.85
欧元			
港币			
预付账款			
其中：美元	1,406,400.00	6.4936	8,931,343.20
欧元			
港币			
预收账款			
其中：美元	63,491.82	6.4936	412,290.46
欧元			
港币			
其他应付款			
其中：美元			
欧元	2,687,001.21	7.0952	19,064,810.96

港币			
----	--	--	--

其他说明：

(2) 境外经营实体说明，包括对于重要的境外经营实体，应披露其境外主要经营地、记账本位币及选择依据，记账本位币发生变化的还应披露原因。

适用 不适用

78、套期

不适用。

八、合并范围的变更

1、非同一控制下企业合并

(1) 本期发生的非同一控制下企业合并

本报告期内没有发生非同一控制下企业合并情况。

(2) 合并成本及商誉

不适用

(3) 被购买方于购买日可辨认资产、负债

不适用

(4) 购买日之前持有的股权按照公允价值重新计量产生的利得或损失

是否存在通过多次交易分步实现企业合并并且在报告期内取得控制权的交易

是 否

2、同一控制下企业合并

(1) 本期发生的同一控制下企业合并

本报告期内没有发生同一控制下企业合并的情况。

(2) 合并成本

不适用

(3) 合并日被合并方资产、负债的账面价值

不适用

3、反向购买

不适用。

4、处置子公司

是否存在单次处置对子公司投资即丧失控制权的情形

是 否

是否存在通过多次交易分步处置对子公司投资且在本期丧失控制权的情形

是 否

5、其他原因的合并范围变动

本期合并范围未发生变更。

九、在其他主体中的权益

1、在子公司中的权益

(1) 企业集团的构成

子公司名称	主要经营地	注册地	业务性质	持股比例		取得方式
				直接	间接	
广州索菲亚家具制品有限公司	广州	广州	生产型	100.00%	0.00%	非同一控制下合并
广州易福诺木业有限公司	广州	广州	生产型	100.00%	0.00%	同一控制下合并
索菲亚家居（成都）有限公司	成都	成都	生产型	70.00%	0.00%	非同一控制下合并
广州索菲亚家居工程安装有限公司	广州	广州	服务型	100.00%	0.00%	设立
索菲亚家居（浙江）有限公司	嘉善	嘉善	生产型	100.00%	0.00%	设立
索菲亚家居（廊坊）有限公司	廊坊	廊坊	生产型	100.00%	0.00%	设立
广州市宁基贸易有限公司	广州	广州	贸易型	100.00%	0.00%	设立

索菲亚家居湖北有限公司	黄冈	黄冈	生产型	100.00%	0.00%	设立
司米厨柜有限公司	广州	广州	生产型	51.00%	0.00%	设立
深圳索菲亚投资管理有限公司 (注1)	深圳	深圳	投资型	100.00%	100.00%	设立

其他说明:

注1: 本公司2015年10月21日召开的第三届董事会第三次会议审议通过了《关于使用自有资金设立投资公司的议案》, 决议使用自有资金3亿元在深圳前海设立负责公司主营业务以及产业链延伸(包括产品延伸或技术延伸)相关项目股权投资以及其他非主业投资的投资公司。上述事宜已经本公司2015年11月30日召开的2015年第三次临时股东大会批准同意。2015年12月21日, 投资公司领取了深圳市市场监督管理局颁发的深圳索菲亚投资管理有限公司(以下简称“投资公司”)《营业执照》。本公司尚未对投资公司投入注册资本, 投资公司尚未开始经营, 本期未纳入合并范围。

(2) 重要的非全资子公司

单位: 元

子公司名称	少数股东持股比例	本期归属于少数股东的损益	本期向少数股东宣告分派的股利	期末少数股东权益余额
索菲亚家居(成都)有限公司	30.00%	2,332.48	1,440.00	6,361.80
司米厨柜有限公司	49.00%	-3,044.97	0.00	5,496.81

(3) 重要非全资子公司的主要财务信息

单位: 元

子公司名称	期末余额						期初余额					
	流动资产	非流动资产	资产合计	流动负债	非流动负债	负债合计	流动资产	非流动资产	资产合计	流动负债	非流动负债	负债合计
索菲亚家居(成都)有限公司	16,992.42	6,771.04	23,763.46	1,967.96	134.44	2,102.40	15,784.75	7,148.31	22,933.07	4,273.43	145.35	4,418.78
司米厨柜有限公司	10,176.57	26,684.25	36,860.82	15,642.84	10,000.00	25,642.84	11,984.91	7,161.25	19,146.16	1,713.96	0.00	1,713.96
合计	27,168.99	33,455.29	60,624.28	17,610.80	10,134.44	27,745.24	27,769.66	14,309.56	42,079.23	5,987.39	145.35	6,132.74

单位: 元

子公司名称	本期发生额	上期发生额
-------	-------	-------

	营业收入	净利润	综合收益总额	经营活动现金流量	营业收入	净利润	综合收益总额	经营活动现金流量
索菲亚家居(成都)有限公司	42,512.41	7,774.95	7,774.95	9,736.56	33,636.32	5,290.54	5,290.54	1,816.38
司米厨柜有限公司	8,731.42	-6,214.22	-6,214.22	-5,403.06	1,230.69	-2,510.77	-2,510.77	-2,046.80
合计	51,243.83	1,560.73	1,560.73	4,333.50	34,867.01	2,779.77	2,779.77	-230.42

2、在子公司的所有者权益份额发生变化且仍控制子公司的交易

不适用

3、在合营安排或联营企业中的权益

(1) 重要的合营企业或联营企业

本公司无重要的合营企业或联营企业。

(2) 重要合营企业的主要财务信息

无

(3) 重要联营企业的主要财务信息

无

(4) 不重要的合营企业和联营企业的汇总财务信息

单位：元

	期末余额/本期发生额	期初余额/上期发生额
合营企业：	--	--
投资账面价值合计		
下列各项按持股比例计算的合计数	--	--
--净利润		
--其他综合收益		
--综合收益总额		
联营企业：	--	--
投资账面价值合计	28,251,383.47	

下列各项按持股比例计算的合计数	--	--
--净利润	-1,748,616.53	
--其他综合收益	0.00	
--综合收益总额	-1,748,616.53	

其他说明

4、重要的共同经营

无

5、在未纳入合并财务报表范围的结构化主体中的权益

无

十、与金融工具相关的风险

本公司风险管理的总体目标是在不过度影响公司竞争力和应变力的情况下，制定尽可能降低风险的风险管理政策。

(一) 信用风险

公司制定《产品销售管理制度》和《销售货款管理制度》规范各销售及收款经济事项，对定价原则、信用标准和经销条件、收款方式以及涉及销售业务的机构和人员的职责权限等相关内容作了明确规定。销售部门负责应收款项的催收，财务部门负责办理资金结算并监督款项回收。财务部门加强对销售、发货、收款业务的会计系统控制，详细记录销售客户情况，建立客户的信用记录，加强收款管理，确保公司的整体信用风险在可控的范围内。2015年12月31日应收账款账面价值为70,977,426.60元，占资产总额的2.25%，欠款单位主要为经评估信用较好的房地产开发公司，不能到期偿还风险较少。

(二) 市场风险

(1) 利率风险

于2015年12月31日，本公司长期带息债务余额49,000,000.00元，全部为固定利率借款，利率风险影响较小。

(2) 外汇风险

本公司面临的外汇风险主要来源于以欧元计价的金融资产和金融负债，外币金融资产和外币金融负债折算成人民币的金额列示如下：

项目	期末余额		
	美元	欧元	合计
外币金融资产			
货币资金	854,565.10	23,911,570.77	24,766,135.87
应收账款	1,473,058.23	0.00	1,473,058.23
预付账款	8,931,343.20	0.00	8,931,343.20
合计	11,258,966.53	23,911,570.77	35,170,537.3
外币金融负债			

预收账款	412,290.46	0.00	412,290.46
应付账款	6,581,526.85	0.00	6,581,526.85
其他应付款	0.00	19,064,810.96	19,064,810.96
合计	6,993,817.31	19,064,810.96	26,058,628.27

项目	年初余额		
	美元	欧元	合计
外币金融资产			
货币资金	0.00	36,787,206.35	36,787,206.35
应收账款	2,242,267.90	4,554,974.29	6,797,242.19
合计	2,242,267.90	41,342,180.64	43,584,448.54
外币金融负债			
应付账款	0.00	1,528,398.00	1,528,398.00
合计	0.00	1,528,398.00	1,528,398.00

于2015年12月31日，在所有其他变量保持不变的情况下，如果人民币对美元升值或贬值10%，则公司将增加或减少净利润-68.34万元。管理层认为10%合理反映了下一年度人民币对美元可能发生变动的合理范围。

(3) 其他价格风险

本公司未持有其他上市公司的权益投资，不存在应披露的价格风险。

(三) 流动性风险

本公司各项金融负债以未折现的合同现金流量按到期日列示如下：

	期末余额		年初余额	
	1年以内	1年以上	1年以内	1年以上
短期借款	19,146,401.33	0.00	0.00	0.00
一年内到期的长期借款	24,777,666.67	0.00	0.00	0.00
长期借款	1,666,000.00	50,388,333.34	0.00	0.00
应付利息	657,311.41	0.00	0.00	0.00
应付账款	227,379,520.72	0.00	138,587,318.64	0.00
其他应付款	49,672,755.93	0.00	50,630,140.44	0.00
合计	323,299,656.06	50,388,333.34	189,217,459.08	0.00

截止 2015年12 月31 日，未来1 年以内需要偿还各项应付款余额为323,299,656.06元，2015年12 月31 日货币资金余额为997,414,968.44元，流动性风险较小。

十一、公允价值的披露

无

十二、关联方及关联交易

1、本企业的母公司情况

本企业的母公司情况的说明

本公司实际控制人均为为自然人。

控制人	关联关系	对本公司的持股比例	对本公司的表决权比例
江淦钧	实际控制人	25.40%	25.40%
柯建生	实际控制人	20.08%	20.08%

本企业最终控制方是江淦钧和柯建生。

2、本企业的子公司情况

本企业子公司的情况详见附注“九、其他主体中权益第 1 点”。

3、本企业合营和联营企业情况

本企业重要的合营或联营企业详见附注。

4、其他关联方情况

其他关联方名称	其他关联方与本企业关系
杭州宁丽家居有限公司	受主要投资者个人关系密切的家庭成员控制的企业
广州珠江装修工程有限公司	与本公司聘用同一独董的公司

其他说明

- 1、封开县威利邦木业有限公司上期为与本公司聘用同一独董的公司。该独立董事已于2015年7月13日从公司辞职，之后封开县威利邦木业有限公司不再为公司的关联方。
- 2、SOHA LIMITED上期为对本公司施加重大影响的股东。2015年4月30日SOHA LIMITED持有公司的股数为0，且董事Dominique Engasser因2015年7月13日董事会换届，不再担任公司的董事，故7月13日之后SOHA LIMITED不再为公司的关联方。
- 3、Establishments Sogal Fabrication上期为本公司受董事控制的公司，2015年4月30日SOHA LIMITED持有公司的股数为0，且董事Dominique Engasser因2015年7月13日董事会换届，不再担任公司的董事，故Establishments Sogal Fabrication到2015年7月末不再为公司的关联方。
- 4、SOGAL France S.A.S. 上期为本公司受董事控制的公司，董事Dominique Engasser因2015年7月13日董事会换届，不再担任公司的董事，之后SOGAL France S.A.S. 不再为公司的关联方。
- 5、本公司独立董事谢康先生自2015年7月13日被选举为本公司第三届董事会独立董事。谢康先生为广州珠江实业集团有限公司独立董事，根据《深圳证券交易所股票上市规则》，本公司与广州珠江实业集团有限公司子公司广州珠江装修工程有限公司存在关联关系，双方之间交易构成关联交易。

5、关联交易情况

(1) 购销商品、提供和接受劳务的关联交易

采购商品/接受劳务情况表

单位：元

关联方	关联交易内容	本期发生额	获批的交易额度	是否超过交易额度	上期发生额
封开县威利邦木业有限公司	采购原材料	6,008,414.99		否	7,333,283.89

出售商品/提供劳务情况表

单位：元

关联方	关联交易内容	本期发生额	上期发生额
杭州宁丽家居有限公司	定制家具	40,427,024.45	38,527,651.53
广州珠江装修工程有限公司	定制家具	3,946,199.16	0.00
ETABLISSEMENTS SOGAL FABRICATION	销售配件	8,192,178.23	21,079,020.39

购销商品、提供和接受劳务的关联交易说明

与封开县威利邦木业有限公司的本期发生额为 2015 年 1-7 月的交易数。与 ETABLISSEMENTS SOGAL FABRICATION 的本期发生额为 2015 年 1-7 月的交易数。

(2) 关联受托管理/承包及委托管理/出包情况

本公司受托管理/承包情况表：

不适用。

本公司委托管理/出包情况表：

不适用。

(3) 关联租赁情况

本公司作为出租方：

单位：元

承租方名称	租赁资产种类	本期确认的租赁收入	上期确认的租赁收入
无			

本公司作为承租方：

单位：元

出租方名称	租赁资产种类	本期确认的租赁费	上期确认的租赁费
江淦钧、柯建生	房屋	850,428.00	354,345.00

(4) 关联担保情况

本公司作为担保方

单位：元

被担保方	担保金额	担保起始日	担保到期日	担保是否已经履行完毕
司米厨柜有限公司	90,000,000.00	2015 年 11 月 02 日	2016 年 11 月 01 日	否

本公司作为被担保方

单位：元

担保方	担保金额	担保起始日	担保到期日	担保是否已经履行完毕
无				否

关联担保情况说明

(5) 其他关联交易

本公司本期无其他关联交易。

6、关联方应收应付款项

(1) 应收项目

单位：元

项目名称	关联方	期末余额		期初余额	
		账面余额	坏账准备	账面余额	坏账准备
应收账款	杭州宁丽家居有限公司	64,199.70	642.00	165,413.45	1,654.13
应收账款	广州珠江装修工程有限公司	2,996,358.02	29,963.58	0.00	0.00

(2) 应付项目

单位：元

项目名称	关联方	期末账面余额	期初账面余额
预收账款	杭州宁丽家居有限公司	1,325,339.25	901,922.35
其他应付款	杭州宁丽家居有限公司	10,000.00	10,000.00

十三、股份支付

1、股份支付总体情况

√ 适用 □ 不适用

单位：元

公司本期授予的各项权益工具总额	0.00
公司本期行权的各项权益工具总额	4,148,000.00
公司本期失效的各项权益工具总额	12,000.00
公司期末发行在外的股票期权行权价格的范围和合同剩余期限	无
公司期末发行在外的其他权益工具行权价格的范围和合同剩余期限	无

其他说明

1. 根据本公司2013年第一次临时股东大会审议通过的《索菲亚家居股份有限公司限制性股票激励计划（草案 修订稿）》（以下简称—《激励计划》I），以及第二届董事会第八次会议审议通过的《关于公司限制性股票激励计划激励对象调整的议案》和《关于向激励对象授予限制性股票的议案》，本公司授予陈明、陈国维等首次授予限制性股票的激励对象共119名，授予的限制性股票数量为5,860,000股（每股面值1元），授予价格：9.63元/股，授予日：2013年3月4日。若达到该计划规定的限制性股票的解锁条件，激励对象在三个解锁日依次可申请解锁股票上限为该计划获授股票数量的30%、30%与40%。
2. 本公司2013年5月28日召开的2012年年度股东大会决议和修改后章程的规定，本公司以2013年3月20日总股本219,860,000.00股为基数，以资本公积金向全体股东每10股转增10股。上述首次授予限制性股票的数量相应由5,860,000股增加至11,720,000股。
3. 2013年7月19日，索菲亚召开第二届董事会第十一次会议，审议通过了《关于回购注销已不符合激励条件的激励对象已获授但尚未解锁的限制性股票的议案》及《关于调整限制性股票预留部分数量以及确认获授激励对象名单的议案》，同意公司对已不符合激励条件的激励对象刘小能获授但未解锁的30,000股限制性股票回购注销，同时决定于授予日2013年7月19日向5名激励对象授予预留部分限制性股票合共1,300,000.00股，授予价格4.82元/股，授予日：2013年7月19日。若达到该计划规定的限制性股票的解锁条件，激励对象在两个解锁日依次可申请解锁股票上限为该计划获授股票数量的50%、50%。
4. 2015年6月25日，本公司召开第二届董事会第二十二次会议，审议通过的《关于回购注销已不符合激励条件激励对象已获授但尚未解锁的限制性股票的议案》，同意公司对已不符合激励条件的激励对象莫仕波获授但未解锁的1.20万股限制性股票回购注销，公司总股本减少12,000.00元，变更后的注册资本为人民币440,978,000.00元。
- 5、公司本期行权的限制性股票总额：4,148,000.00股；

根据《索菲亚家居股份有限公司限制性股票激励计划（草案）》规定，对于首次授予的限制性股票，在 2013-2015 年的三个会计年度中，分年度对公司业绩指标进行考核，激励对象申请股票解锁的业绩考核条件为：

解锁安排	业绩考核目标
第一次解锁	以2012年为基数，2013年度未扣除激励成本前的净利润增长不低于20%；且2013年度销售净利率不低于12%，加权平均净资产收益率不低于10%。
第二次解锁	以2012年为基数，2014年度未扣除激励成本前的净利润增长不低于44%；且2014年度销售净利率不低于12%，加权平均净资产收益率不低于10%。
第三次解锁	以2012年为基数，2015年度未扣除激励成本前的净利润增长不低于73%；且2015年度销售净利率不低于12%，加权平均净资产收益率不低于10%。

对于预留部分，在 2014-2015 年的两个会计年度中，分年度对公司业绩指标进行考核，激励对象申请股票解锁的业绩考核条件为：

解锁安排	业绩考核目标
第一次解锁	以2012年为基数，2014年度未扣除激励成本前的净利润增长不低于44%；且2014年度销售净利率不低于12%，加权平均净资产收益率不低于10%。

第二次解锁	以2012年为基数，2015年度未扣除激励成本前的净利润增长不低于73%；且2015年度销售净利率不低于12%，加权平均净资产收益率不低于10%。
-------	---

2015年3月24日，公司第二届董事会第二十次会议审议通过了《关于首期授予限制性股票第二期解锁条件以及预留部分限制性股票第一期解锁条件成就的公告》。董事会确认，《索菲亚家居股份有限公司限制性股票激励计划（草案修订稿）》设定的首期授予部分限制性股票第二个解锁期解锁条件，以及首期授予限制性股票（预留部分）第一个解锁期解锁条件已成就，解锁授4,148,000.00股。

公司本期失效的限制性股票总额：12,000.00股；

公司期末发行在外的股份期权行权价格的范围和合同剩余期限：无

公司期末其他权益工具行权价格的范围和合同剩余期限：无

2、以权益结算的股份支付情况

适用 不适用

单位：元

授予日权益工具公允价值的确定方法	根据授予日的收盘价格与布莱克-舒尔茨（Black-Scholes）模型确定公允价值；
可行权权益工具数量的确定依据	根据最新取得的可行权职工人数变动等后续信息作出最佳估计。
本期估计与上期估计有重大差异的原因	无
以权益结算的股份支付计入资本公积的累计金额	100,462,978.75
本期以权益结算的股份支付确认的费用总额	11,765,274.00

其他说明

3、以现金结算的股份支付情况

适用 不适用

4、股份支付的修改、终止情况

无。

十四、承诺及或有事项

1、重要承诺事项

资产负债表日存在的重要承诺

本公司与SOGAL France S.A.S.于2009年9月15日签署商标许可协议，SOGAL France S.A.S 同意本公司在中华人民共和国，包括香港、澳门特别行政区及台湾地区使用“SOGAL”商标。本公司使用“SOGAL”商标的许可期为15年，划分为四个阶段：阶段I，自生效日起至2011年2月28日；阶段II，2011年3月1日至2019年7月29日；阶段III，2019年7月30日至2021年2月28日，阶段IV，2021年3月1日至2024年7月29日。在许可期间阶段I、阶段II共10年的时间内，免费许可，在许可期间阶段III、阶段IV原则上应按照“销售总收入”的千分之四计算许可费。在收费许可期间，应该按照季度支付许可费，每季度最低许可费2,500,000元人民币。

2、或有事项

(1) 资产负债表日存在的重要或有事项

截止至资产负债表日，本公司无需要披露的重要或有事项。

(2) 公司没有需要披露的重要或有事项，也应予以说明

公司不存在需要披露的重要或有事项。

十五、资产负债表日后事项

1、重要的非调整事项

无

2、利润分配情况

单位：元

拟分配的利润或股利	220,489,000.00
经审议批准宣告发放的利润或股利	220,489,000.00

3、销售退回

4、其他资产负债表日后事项说明

本公司第三届董事会第八次会议于2016年1月24日召开，审议通过了《索菲亚家居股份有限公司2015年度利润分配方案》，以本公司2015年12月31日总股本44,097.80万股为基数，向全体股东每10股派送现金红利5元（含税），合计22,048.90万元。

十六、其他重要事项

1、前期会计差错更正

(1) 追溯重述法

本报告期未发生前期会计差错更正事项。

(2) 未来适用法

本报告期未发生前期会计差错更正事项。

2、债务重组

本报告期未发生重大债务重组事项。

3、资产置换

(1) 非货币性资产交换

本报告期未发生资产置换事项。

(2) 其他资产置换

本报告期未发生资产置换事项。

4、年金计划

无

5、终止经营

无

6、分部信息

本公司的主营业务为家具的生产和销售，不存在多种经营，因此本公司管理层认为不需要编制分部报告。

7、其他对投资者决策有影响的重要交易和事项

1、根据本公司于2015年11月11日召开的第三届董事会第四次会议决议，本公司拟非公开发行A股股票不超过31,258,880股，募集资金总额不超过人民币11亿元，本次发行对象为符合中国证监会规定的证券投资基金管理公司、证券公司、保险机构投资者、信托投资公司、财务公司及其他合格投资者、自然人等不超过 10 名的特定对象。最终发行对象将在本次非公开发行获得中国证监会核准批文后，根据发行对象申购报价情况，遵照价格优先、时间优先原则确定。本次发行的定价基准日为公司第三届董事会第四次会议决议公告日。本次发行的发行价格不低于定价基准日前 20 个交易日公司股票交易均价的 90%（定价基准日前 20 个交易日股票交易均价=定价基准日前 20 个交易日股票交易总额/定价基准日前 20 个交易日股票交易总量），即不低于 35.19 元/股。在本次发行定价基准日至发行日期间，若公司发生派发股利、送红股或转增股本等除权、除息事项，本次发行的发行价格亦将作相应调整。

上述事项已经本公司2015年11月30日召开的2015年第三次临时股东大会审议通过。

本次非公开发行A股股票事项于2015年12月22日已经中国证监会受理。

8、其他

无

十七、母公司财务报表主要项目注释

1、应收账款

(1) 应收账款分类披露

单位：元

类别	期末余额					期初余额				
	账面余额		坏账准备		账面价值	账面余额		坏账准备		账面价值
	金额	比例	金额	计提比例		金额	比例	金额	计提比例	
单项金额重大并单独计提坏账准备的应收账款	0.00	0.00%	0.00	0.00%	0.00	0.00	0.00%	0.00	0.00%	0.00
按信用风险特征组合计提坏账准备的应收账款	110,923,243.41	99.30%	7,380,412.42	6.65%	103,542,830.99	100,099,503.15	99.23%	4,164,230.16	4.16%	95,935,272.99
单项金额不重大但单独计提坏账准备的应收账款	776,857.67	0.70%	776,857.67	100.00%	0.00	776,857.67	0.77%	776,857.67	100.00%	0.00
合计	111,700,101.08	100.00%	8,157,270.09	7.30%	103,542,830.99	100,876,360.82	100.00%	4,941,087.83	4.90%	95,935,272.99

期末单项金额重大并单项计提坏账准备的应收账款：

适用 不适用

组合中，按账龄分析法计提坏账准备的应收账款：

适用 不适用

单位：元

账龄	期末余额		
	应收账款	坏账准备	计提比例
1 年以内分项			
	92,250,535.16	922,505.35	83.17%
1 年以内小计	92,250,535.16	922,505.35	83.17%
1 至 2 年	10,061,541.49	503,077.07	9.07%
2 至 3 年	5,312,673.53	2,656,336.77	4.79%
3 年以上	3,298,493.23	3,298,493.23	2.97%
3 至 4 年	2,564,933.84	2,564,933.84	2.31%
4 至 5 年	569,023.51	569,023.51	0.51%
5 年以上	164,535.88	164,535.88	0.15%

合计	110,923,243.41	7,380,412.42	100.00%
----	----------------	--------------	---------

确定该组合依据的说明:

组合中, 采用余额百分比法计提坏账准备的应收账款:

适用 不适用

组合中, 采用其他方法计提坏账准备的应收账款:

(2) 本期计提、收回或转回的坏账准备情况

本期计提坏账准备金额 3,257,887.40 元; 本期收回或转回坏账准备金额 0.00 元。

(3) 本期实际核销的应收账款情况

本报告期无核销的应收账款

(4) 按欠款方归集的期末余额前五名的应收账款情况

单位名称	期末余额		
	应收账款	占应收账款合计数的比例(%)	坏账准备
浙江索菲亚	23,508,523.30	21.19	235,085.23
廊坊索菲亚	19,485,147.27	17.57	194,851.47
广西保利装饰工程有限公司	12,015,015.31	10.83	546,223.66
广州城建开发装饰有限公司	11,507,720.10	10.37	903,036.43
广州世佳房地产开发有限公司	4,422,871.31	3.99	44,228.71
合计	70,939,277.29	63.95	1,923,425.50

(5) 因金融资产转移而终止确认的应收账款

本期无因金融资产转移而终止确认的应收款项情况

(6) 转移应收账款且继续涉入形成的资产、负债金额

本期无转移应收账款且继续涉入形成的资产、负债金额。

2、其他应收款

(1) 其他应收款分类披露

单位: 元

类别	期末余额	期初余额
----	------	------

	账面余额		坏账准备		账面价值	账面余额		坏账准备		账面价值
	金额	比例	金额	计提比例		金额	比例	金额	计提比例	
单项金额重大并单独计提坏账准备的其他应收款	0.00	0.00%	0.00	0.00%	0.00	0.00	0.00%	0.00	0.00%	0.00
按信用风险特征组合计提坏账准备的其他应收款	9,681,518.46	100.00%	41,018.85	0.70%	9,640,499.61	9,242,191.57	100.00%	64,313.33	0.70%	9,177,878.24
单项金额不重大但单独计提坏账准备的其他应收款	0.00	0.00%	0.00	0.00%	0.00	0.00	0.00%	0.00	0.00%	0.00
合计	9,681,518.46	100.00%	41,018.85	0.70%	9,640,499.61	9,242,191.57	100.00%	64,313.33	0.70%	9,177,878.24

期末单项金额重大并单项计提坏账准备的其他应收款：

适用 不适用

组合中，按账龄分析法计提坏账准备的其他应收款：

适用 不适用

单位：元

账龄	期末余额		
	其他应收款	坏账准备	计提比例
1 年以内分项			
	6,135,196.13	30,189.35	63.37%
1 年以内小计	6,135,196.13	30,189.35	63.37%
1 至 2 年	2,263,742.88	1,336.00	23.38%
2 至 3 年	688,113.61	1,549.98	7.11%
3 年以上	594,465.84	7,943.52	6.14%
3 至 4 年	235,979.52	143.52	2.44%
4 至 5 年	233,486.52	0.00	2.41%
5 年以上	124,999.80	7,800.00	1.29%
合计	9,681,518.46	41,018.85	100.00%

确定该组合依据的说明：

组合中，采用余额百分比法计提坏账准备的其他应收款：

适用 不适用

组合中，采用其他方法计提坏账准备的其他应收款：

适用 不适用

(2) 本期计提、收回或转回的坏账准备情况

本期计提坏账准备金额 11,692.60 元；本期收回或转回坏账准备金额 0.00 元。

(3) 本期实际核销的其他应收款情况

本报告期无实际核销的其他应收款情况

(4) 其他应收款按款项性质分类情况

单位：元

款项性质	期末账面余额	期初账面余额
备用金	250,000.00	257,200.00
保证金及押金	5,540,436.51	6,119,960.16
员工借支	1,365,789.20	797,554.55
关联往来款	260,629.54	1,040,031.55
与外部单位往来款	1,077,192.45	768,018.35
员工社保费	1,021,004.68	
其他	166,466.08	259,426.96
合计	9,681,518.46	9,242,191.57

(5) 按欠款方归集的期末余额前五名的其他应收款情况

单位：元

单位名称	款项的性质	期末余额	账龄	占其他应收款期末余额合计数的比例	坏账准备期末余额
广西保利装饰工程有限公司	保证金	850,000.00	3 年以内	8.78%	0.00
广州城建开发装饰有限公司	保证金	440,505.00	1 年以内	4.55%	0.00
淘宝商城宁基股份支付宝账号	保证金	337,616.29	1 年以内	3.49%	0.00
东莞市融海实业投资有限公司	押金	259,140.00	2 年以内	2.68%	0.00
云南美城房地产开发有限公司	保证金	210,674.70	2 年以内	2.18%	0.00
合计	--	2,097,935.99	--	21.67%	0.00

(6) 涉及政府补助的应收款项

本期无涉及政府补助的应收款项。

(7) 因金融资产转移而终止确认的其他应收款

本期无因金融资产转移而终止确认的其他应收款情况。

(8) 转移其他应收款且继续涉入形成的资产、负债金额

本期无转移其他应收款且继续涉入形成的资产、负债金额。

3、长期股权投资

单位：元

项目	期末余额			期初余额		
	账面余额	减值准备	账面价值	账面余额	减值准备	账面价值
对子公司投资	988,397,634.07	0.00	988,397,634.07	836,495,395.07	0.00	836,495,395.07
对联营、合营企业投资	28,251,383.47	0.00	28,251,383.47	0.00	0.00	0.00
合计	1,016,649,017.54	0.00	1,016,649,017.54	836,495,395.07	0.00	836,495,395.07

(1) 对子公司投资

单位：元

被投资单位	期初余额	本期增加	本期减少	期末余额	本期计提减值准备	减值准备期末余额
广州索菲亚家具制品有限公司	18,488,170.21	582,914.00	0.00	19,071,084.21	0.00	0.00
广州市宁基贸易有限公司	2,000,000.00	0.00	0.00	2,000,000.00	0.00	0.00
广州易福诺木业有限公司	99,529,082.01	651,205.00	0.00	100,180,287.01	0.00	0.00
索菲亚家居（成都）有限公司	91,872,141.00	507,433.00	0.00	92,379,574.00	0.00	0.00
广州索菲亚工程安装有限公司	2,283,213.94	50,743.00	0.00	2,333,956.94	0.00	0.00
索菲亚家居（浙江）有限公司	220,377,618.59	67,658.00	0.00	220,445,276.59	0.00	0.00
索菲亚家居（廊	200,236,012.12	42,286.00	0.00	200,278,298.12	0.00	0.00

坊) 有限公司						
索菲亚家居湖北有限公司	100,000,000.00	150,000,000.00	0.00	250,000,000.00	0.00	0.00
司米厨柜有限公司	101,709,157.20	0.00	0.00	101,709,157.20	0.00	0.00
合计	836,495,395.07	151,902,239.00	0.00	988,397,634.07	0.00	0.00

(2) 对联营、合营企业投资

单位：元

投资单位	期初余额	本期增减变动								期末余额	减值准备 期末余额
		追加投资	减少投资	权益法下 确认的投资 损益	其他综合 收益调整	其他权益 变动	宣告发放 现金股利 或利润	计提减值 准备	其他		
一、合营企业											
二、联营企业											
武汉舒适 易佰科技 有限公司	0.00	30,000,00 0.00	0.00	-1,748,61 6.53	0.00	0.00	0.00	0.00	0.00	28,251,38 3.47	0.00
小计	0.00	30,000,00 0.00	0.00	-1,748,61 6.53	0.00	0.00	0.00	0.00	0.00	28,251,38 3.47	0.00
合计	0.00	30,000,00 0.00	0.00	-1,748,61 6.53	0.00	0.00	0.00	0.00	0.00	28,251,38 3.47	0.00

4、营业收入和营业成本

单位：元

项目	本期发生额		上期发生额	
	收入	成本	收入	成本
主营业务	1,771,167,930.08	1,187,359,255.03	1,632,005,306.71	1,066,291,158.03
其他业务	24,163,260.57	10,734,000.66	12,726,674.38	5,907,322.64
合计	1,795,331,190.65	1,198,093,255.69	1,644,731,981.09	1,072,198,480.67

5、投资收益

单位：元

项目	本期发生额	上期发生额
成本法核算的长期股权投资收益	99,600,000.00	82,400,000.00
权益法核算的长期股权投资收益	-1,748,616.53	0.00

银行理财产品持有期间的投资收益	5,664,949.89	1,945,000.00
合计	103,516,333.36	84,345,000.00

十八、补充资料

1、当期非经常性损益明细表

√ 适用 □ 不适用

单位：元

项目	金额	说明
非流动资产处置损益	-625,743.91	
越权审批或无正式批准文件的税收返还、减免	0.00	
计入当期损益的政府补助（与企业业务密切相关，按照国家统一标准定额或定量享受的政府补助除外）	6,393,196.84	
计入当期损益的对非金融企业收取的资金占用费	0.00	
企业取得子公司、联营企业及合营企业的投资成本小于取得投资时应享有被投资单位可辨认净资产公允价值产生的收益	0.00	
非货币性资产交换损益	0.00	
委托他人投资或管理资产的损益	0.00	
因不可抗力因素，如遭受自然灾害而计提的各项资产减值准备	0.00	
债务重组损益	0.00	
企业重组费用，如安置职工的支出、整合费用等	0.00	
交易价格显失公允的交易产生的超过公允价值部分的损益	0.00	
同一控制下企业合并产生的子公司期初至合并日的当期净损益	0.00	
与公司正常经营业务无关的或有事项产生的损益	0.00	
除同公司正常经营业务相关的有效套期保值业务外，持有交易性金融资产、交易性金融负债产生的公允价值变动损益，以及处置交易性金融资产、交易性金融负债和可供出售金融资产取得的投资收益	5,664,949.89	

单独进行减值测试的应收款项减值准备转回	0.00	
对外委托贷款取得的损益	0.00	
采用公允价值模式进行后续计量的投资性房地产公允价值变动产生的损益	0.00	
根据税收、会计等法律、法规的要求对当期损益进行一次性调整对当期损益的影响	0.00	
受托经营取得的托管费收入	0.00	
除上述各项之外的其他营业外收入和支出	33,116.61	
其他符合非经常性损益定义的损益项目	0.00	
减：所得税影响额	2,893,969.06	
少数股东权益影响额	-7,724.58	
合计	8,579,274.95	--

对公司根据《公开发行证券的公司信息披露解释性公告第 1 号——非经常性损益》定义界定的非经常性损益项目，以及把《公开发行证券的公司信息披露解释性公告第 1 号——非经常性损益》中列举的非经常性损益项目界定为经常性损益的项目，应说明原因。

适用 不适用

2、净资产收益率及每股收益

报告期利润	加权平均净资产收益率	每股收益	
		基本每股收益（元/股）	稀释每股收益（元/股）
归属于公司普通股股东的净利润	21.85%	1.04	1.04
扣除非经常性损益后归属于公司普通股股东的净利润	21.45%	1.02	1.02

3、境内外会计准则下会计数据差异

（1）同时按照国际会计准则与按中国会计准则披露的财务报告中净利润和净资产差异情况

适用 不适用

（2）同时按照境外会计准则与按中国会计准则披露的财务报告中净利润和净资产差异情况

适用 不适用

第十一节 备查文件目录

- 一、载有法定代表人、主管会计工作负责人、会计机构负责人（会计主管人员）签名并盖章的财务报表；
- 二、载有会计师事务所盖章、注册会计师签名并盖章的审计报告原件。
- 三、报告期内在中国证监会指定信息披露载体上公开披露过的所有公司文件的正本及公告原稿。
- 四、其他相关文件。

以上备查文件的备置地点：公司证券事务部

索菲亚家居股份有限公司

董事长：江淦钧

二〇一六年一月二十八日