



公司代码：603939

公司简称：益丰药房

益丰大药房连锁股份有限公司 2015 年年度报告



2016 年 3 月 7 日



重要提示

一、本公司董事会、监事会及董事、监事、高级管理人员保证年度报告内容的真实、准确、完整，不存在虚假记载、误导性陈述或重大遗漏，并承担个别和连带的法律责任。

二、公司全体董事出席董事会会议。

三、天健会计师事务所（特殊普通合伙）为本公司出具了标准无保留意见的审计报告。

四、公司负责人高毅、主管会计工作负责人罗迎辉及会计机构负责人（会计主管人员）廖志华声明：保证年度报告中财务报告的真实、准确、完整。

五、经董事会审议的报告期利润分配预案或公积金转增股本预案

根据《公司法》及《公司章程》的规定，经天健会计师事务所（特殊普通合伙）出具的《审计报告》确认，公司 2015 年度实现归属于母公司净利润 175,935,962.99 元，加上 2015 年初未分配利润为 255,576,412.52 元，减去 2015 年中期分配的 80,000,000.00 元和 2015 年底提取的法定盈余公积 7,264,905.56 元后，2015 年末可供股东分配的利润为 344,247,469.95 元。

公司已在 2015 年中期进行过现金分红，且年度现金分红已超过有关法规和公司章程的要求。2016 年，公司为进一步做大做强主营业务，将通过“自建+收购”并重的扩张模式，进一步加快门店扩张步伐，持续推进医药互联网战略、专业服务蓝海战略、商品精品战略等重大创新项目，规模扩张和创新项目将需要较大的资金投入。因此，公司董事会拟定了 2015 年度利润不予分配，也不进行资本公积金转增股本。

六、前瞻性陈述的风险声明

本报告所涉及的未来计划、发展战略等前瞻性陈述，不构成公司对投资者的实质性承诺，请投资者注意投资风险。

七、是否存在被控股股东及其关联方非经营性占用资金情况

否

八、是否存在违反规定决策程序对外提供担保的情况？

否

九、重大风险提示

公司已在本报告中详细描述可能存在的相关风险，敬请查阅第四节管理层讨论与分析中可能面对的风险部分的内容。



目录

第一节	释义.....	4
第二节	公司简介和主要财务指标.....	5
第三节	公司业务概要.....	10
第四节	管理层讨论与分析.....	18
第五节	重要事项.....	35
第六节	普通股股份变动及股东情况.....	52
第七节	优先股相关情况.....	59
第八节	董事、监事、高级管理人员和员工情况.....	60
第九节	公司治理.....	67
第十节	公司债券相关情况.....	70
第十一节	财务报告.....	71
第十二节	备查文件目录.....	160



第一节 释义

一、 释义

在本报告书中，除非文义另有所指，下列词语具有如下含义：

常用词语释义		
本公司、公司、益丰药房	指	益丰大药房连锁股份有限公司
益丰投资	指	湖南益丰医药投资管理有限公司，系公司控股股东
益之丰	指	湖南益之丰医药咨询管理有限公司，系公司股东
益之堂	指	长沙益之堂健康咨询有限公司，系公司股东
今日资本 XV	指	Capital Today Investment XV (HK) Limited, 系公司外资股东
今日资本 XIV	指	Capital Today Investment XIV (HK) Limited, 系公司外资股东
益丰医药	指	湖南益丰医药有限公司，系公司全资子公司
益丰控股	指	湖南益丰医药控股有限公司，系公司全资子公司
上海益丰	指	上海益丰大药房连锁有限公司，系公司控股子公司
江苏益丰	指	江苏益丰大药房连锁有限公司，系公司全资子公司
江西益丰	指	江西益丰大药房连锁有限公司，系公司全资子公司
峰高实业	指	湖南峰高实业投资有限公司，系公司全资子公司
杨浦益丰	指	上海杨浦益丰大药房有限公司，系上海益丰全资子公司
普陀益丰	指	上海普陀益丰大药房有限公司，系上海益丰全资子公司
中国证监会	指	中国证券监督管理委员会
《公司法》	指	《中华人民共和国公司法》（2005 年修订）
《证券法》	指	《中华人民共和国证券法》（2005 年修订）
CNNIC	指	China Internet Network Information Center, 中国互联网络信息中心
MDC	指	中国药品零售发展研究中心
ERP	指	Enterprise Resource Planning（企业资源计划），指针对物资资源管理（物流）、人力资源管理（人流）、财务资源管理（财流）、信息资源管理（信息流）集成一体化的企业管理软件
O2O	指	Online To Offline（在线离线/线上到线下），是指将线下的商务机会与互联网结合，让互联网成为线下交易的前台
B2C	指	Business To Customer，是企业对消费者的电子商务模式，这种形式的电子商务一般以网络零售业为主
CRM	指	Customer Relationship Management，客户关系管理系统
SAP	指	Systems Applications and Products in Data Processing，企业管理解决方案的软件名称
报告期内、本报告期	指	2015 年 1 月 1 日至 2015 年 12 月 31 日
元、万元	指	人民币元、人民币万元



第二节 公司简介和主要财务指标

一、 公司信息

公司的中文名称	益丰大药房连锁股份有限公司
公司的中文简称	益丰药房
公司的外文名称	Yifeng Pharmacy Chain Co., Ltd.
公司的外文名称缩写	Yifeng Pharmacy
公司的法定代表人	高毅

二、 联系人和联系方式

	董事会秘书	证券事务代表
姓名	王付国	王莉
联系地址	湖南省长沙市麓谷高新区金洲大道68号	湖南省长沙市麓谷高新区金洲大道68号
电话	0731-89953989	0731-89953989
传真	0731-89953979	0731-89953979
电子信箱	ir@yfdyf.com	ir@yfdyf.com

三、 基本情况简介

公司注册地址	湖南省常德市武陵区人民路2638号
公司注册地址的邮政编码	415000
公司办公地址	湖南省长沙市麓谷高新区金洲大道68号
公司办公地址的邮政编码	410000
公司网址	www.yfdyf.cn
电子信箱	ir@yfdyf.com

四、 信息披露及备置地点

公司选定的信息披露媒体名称	中国证券报、证券时报、上海证券报、证券日报
登载年度报告的中国证监会指定网站的网址	http://www.sse.com.cn
公司年度报告备置地点	公司董事会办公室

五、 公司股票简况

公司股票简况				
股票种类	股票上市交易所	股票简称	股票代码	变更前股票简称
A股	上海证券交易所	益丰药房	603939	/

六、 其他相关资料

公司聘请的会计师事务所（境内）	名称	天健会计师事务所（特殊普通合伙）
	办公地址	浙江省杭州市西湖区西溪路128号新湖商务大厦6-10层
	签字会计师姓名	魏五军 周娅
公司聘请的会计师事务所（境外）	名称	



外)	办公地址	
	签字会计师姓名	
报告期内履行持续督导职责的保荐机构	名称	中信证券股份有限公司
	办公地址	北京市朝阳区亮马桥路 48 号中信证券大厦
	签字的保荐代表人姓名	秦成栋 程杰
	持续督导的期间	两年
报告期内履行持续督导职责的财务顾问	名称	
	办公地址	
	签字的财务顾问主办人姓名	
	持续督导的期间	

七、近三年主要会计数据和财务指标

(一) 主要会计数据

单位：元 币种：人民币

主要会计数据	2015年	2014年	本期比上年同期增减 (%)	2013年
营业收入	2,845,515,855.74	2,230,225,650.08	27.59	1,804,299,344.32
归属于上市公司股东的净利润	175,935,962.99	140,561,204.15	25.17	99,187,742.52
归属于上市公司股东的扣除非经常性损益的净利润	171,058,060.01	135,833,311.13	25.93	97,544,435.27
经营活动产生的现金流量净额	181,517,411.28	212,345,071.15	-14.52	156,708,014.04
	2015年末	2014年末	本期末比上年同期末增减 (%)	2013年末
归属于上市公司股东的净资产	1,411,696,829.80	590,383,866.81	139.12	497,822,662.66
总资产	2,436,689,678.75	1,250,950,657.58	94.79	1,026,411,542.90
期末总股本	320,000,000.00	120,000,000.00	166.67	120,000,000.00

(二) 主要财务指标

主要财务指标	2015年	2014年	本期比上年同期增减 (%)	2013年
基本每股收益 (元 / 股)	0.574	0.586	-2.05	0.413
稀释每股收益 (元 / 股)	0.574	0.586	-2.05	0.413
扣除非经常性损益后的基本每	0.558	0.566	-1.41	0.406



股收益（元 / 股）				
加权平均净资产收益率（%）	13.93	26.22	减少12.29个百分点	21.84
扣除非经常性损益后的加权平均净资产收益率（%）	13.55	25.34	减少11.79个百分点	21.47

报告期末公司前三年主要会计数据和财务指标的说明

报告期内，营业收入较上年增长 27.59%，主要原因是除了老店同比增长外，公司在上市后加速了新店建设和药店并购步伐，全年共新增门店 255 家，其中，新开门店 199 家，收购门店 63 家，关闭门店 7 家，到年末，公司门店总数为 1,065 家；

报告期内，归属于上市公司股东的净利润和归属于上市公司股东的扣除非经常性损益的净利润较上年分别增长 25.17% 和 25.93%，主要是老店的内生式增长以及新开门店、收购门店的外延式增长；

报告期内，归属于上市公司股东的净资产比上年增长 139.12%，除受净利润增加影响外，主要是报告期内公司首次公开发行股票募集资金，公司股本、资本公积增加所致。

八、境内外会计准则下会计数据差异

(一) 同时按照国际会计准则与按中国会计准则披露的财务报告中净利润和归属于上市公司股东的净资产差异情况

适用 不适用

(二) 同时按照境外会计准则与按中国会计准则披露的财务报告中净利润和归属于上市公司股东的净资产差异情况

适用 不适用

(三) 境内外会计准则差异的说明：

无

九、2015 年分季度主要财务数据

单位：元 币种：人民币

	第一季度 (1-3 月份)	第二季度 (4-6 月份)	第三季度 (7-9 月份)	第四季度 (10-12 月份)
营业收入	639,532,337.68	663,318,873.65	675,631,077.41	867,033,567.00
归属于上市公司股东的净利润	41,124,826.30	46,751,100.04	37,384,894.70	50,675,141.95
归属于上市公司股东的扣除非经常性损益后的净利润	41,050,858.28	42,719,382.73	35,135,373.10	52,152,445.90



经营活动产生的现金流量净额	78,088,444.60	-10,222,570.25	87,023,732.05	26,627,804.88
---------------	---------------	----------------	---------------	---------------

季度数据与已披露定期报告数据差异说明

适用 不适用

十、非经常性损益项目和金额

适用 不适用

单位:元 币种:人民币

非经常性损益项目	2015 年金额	附注（如适用）	2014 年金额	2013 年金额
非流动资产处置损益	-426,999.12		-415,454.65	-294,788.40
越权审批，或无正式批准文件，或偶发性的税收返还、减免				
计入当期损益的政府补助，但与公司正常经营业务密切相关，符合国家政策规定、按照一定标准定额或定量持续享受的政府补助除外	6,852,478.77		6,471,905.70	1,859,989.00
计入当期损益的对非金融企业收取的资金占用费				
企业取得子公司、联营企业及合营企业的投资成本小于取得投资时应享有被投资单位可辨认净资产公允价值产生的收益				
非货币性资产交换损益				
委托他人投资或管理资产的损益				
因不可抗力因素，如遭受自然灾害而计提的各项资产减值准备				
债务重组损益				
企业重组费用，如安置职工的支出、整合费用等				
交易价格显失公允的交易产生的超过公允价值部分的损益				
同一控制下企业合并产生的子公司期初至合并日的当期净损益				
与公司正常经营业务无关的或有事项产生的损益				
除同公司正常经营业务相关的有效套期保值业务外，持有交易性金融资产、交易性金融负债产生的公允价值变动损益，以及处置交易性金融资产、交易性金融负				



债和可供出售金融资产取得的投资收益				
单独进行减值测试的应收款项减值准备转回				
对外委托贷款取得的损益				
采用公允价值模式进行后续计量的投资性房地产公允价值变动产生的损益				
根据税收、会计等法律、法规的要求对当期损益进行一次性调整对当期损益的影响				
受托经营取得的托管费收入				
除上述各项之外的其他营业外收入和支出	316,793.37		431,904.61	758,533.04
其他符合非经常性损益定义的损益项目				
少数股东权益影响额	-120,253.91		-117,055.36	-81,794.93
所得税影响额	-1,744,116.13		-1,643,407.28	-598,631.46
合计	4,877,902.98		4,727,893.02	1,643,307.25



第三节 公司业务概要

一、报告期内公司所从事的主要业务、经营模式及行业情况说明

（一）主要业务及经营模式

1、公司主要从事药品、保健品、医疗器械以及与健康相关的日用便利品等的连锁零售业务，子公司益丰医药作为公司内部集中采购平台，兼顾少量对外药品批发业务。报告期内，公司的主营业务未发生重大变化。

（1）零售业务

截止 2015 年 12 月 31 日，公司在湖南、湖北、上海、江苏、浙江和江西六省共开设了 1,065 家直营连锁门店，向顾客销售药品、医疗器械、保健品、健康食品、个人护理用品、母婴食品用品等商品。

公司于 2013 年启动医药电商业务，建立并运营了 B2C 益丰网上药店官方商城，入驻天猫医药馆、京东商城、一号店等开设旗舰店构建了多平台体系。2015 年，为进一步推动医药电商事业发展，公司进行电商组织架构的调整，成立了电商事业群，下设 B2C、O2O、CRM 等电商事业部，实施以 O2O 为主要业务发展目标的“B2C+O2O”双轮驱动的电商战略。

（2）批发业务

公司的批发业务系益丰医药从供应商采购商品，然后向公司及其子公司以及第三方批发。公司对外批发，主要为公司代理品种，占营业收入比例较低。

2、主要的业绩驱动因素

（1）医药零售市场面临巨大的发展空间

根据商务部的统计数据，2014 年药品流通行业销售总额达到 15,021 亿元，同比增长 15.2%，其中药品零售市场 3,004 亿元，扣除不可比因素同比增长 9.1%。在 GDP 持续增长、社会消费水平提高、人口老龄化、城镇化以及消费结构升级等因素的驱动下，我国医药零售市场面临巨大的发展空间。

近期，国家出台了一系列的政策，鼓励医药零售行业提升连锁化率和集中度，通过多种方式做强做大，实现跨区域发展，树立品牌形象、提升多元化经营，满足群众自我药疗等多方面需求。这些相关政策构成了医药连锁企业发展的极其有利的政策环境。

（2）国家医疗改革政策的逐步实施为医药零售企业的发展提供广阔空间

近年来多项政策推进医药分家，药品零售连锁行业迎来黄金发展机遇，2014 年 9 月 9 日商务部等六部委正式发出了《关于落实 2014 年度医改重点任务提升药品流通服务水平和效率工作的通



知》，首次明确了未来医药分家的状态：医院只设住院部药房，门诊病人凭医师处方，自主选择社会药店购药或网络购药等方式，医院通过医疗技术收取医疗服务费用，根除以药养医。2015 年以来，国家又陆续推出《国务院办公厅关于全面推开县级公立医院综合改革的实施意见》、《国务院办公厅关于城市公立医院综合改革试点的指导意见》、《推进药品价格改革的意见》等一系列深化医药改革的措施，未来，药品零售行业有望迎来药品市场分流带来的增量市场。

（3）零售药店医保定点放开，促进行业公平竞争

2015 年 10 月，国务院发布了《关于第一批取消 62 项中央指定地方实施行政审批事项的决定》，明确取消基本医疗保险定点零售药店资格审查；2015 年 12 月，人社部发布《关于完善基本医疗保险定点医药机构协议管理的指导意见》，明确要求全国所有统筹地区于 2015 年底前，全面取消社会保险行政部门实施的“基本医疗保险定点医疗机构资格审查”和“基本医疗保险定点零售药店资格审查”的“两定”资格审查。将促进零售药店的公平竞争，公司在华东地区医保药店占比较低的现状将逐步改善。

（4）规模化效应带来盈利能力的不断提升

随着公司老门店的同比内生增长和新开门店外延增长以及并购的稳步扩张，公司规模不断扩大，公司对上游厂商的议价能力不断提升，同时，随着规模扩张，带来了管理成本的不断摊薄，公司盈利能力得到逐步增强。报告期内，公司营业收入较 2014 年增长 27.59%，较 2014 年的同比增速 23.60%提升 3.98 个百分点。

（5）经营管理提质和专业化服务能力的不断提升

报告期内，公司实施了业务流程和管理制度的优化工程、专业服务的蓝海战略以及商品的精品化战略，不断促进公司管控的简便化、服务的标准化和商品的精品化，从而实现管理增效和顾客满意度的提升。同时，为满足公司快速发展需要，报告期内，公司进一步加强了人才储备与培养机制建设，进一步推动了人才基地培养模式和带教模式，提高了人才培养效率、提升了一线员工和中层管理人员的经营管理能力。

公司目前正通过“非公开发行股份”的方式募集资金，积极筹划新店拓展、行业并购、医药电商等业务，如上述规划得以顺利实施，将极大地提升公司市场竞争力，为未来业绩持续增长提供强大的支持。

（二）行业发展阶段、周期性特点以及公司所处的行业地位

1、行业发展情况

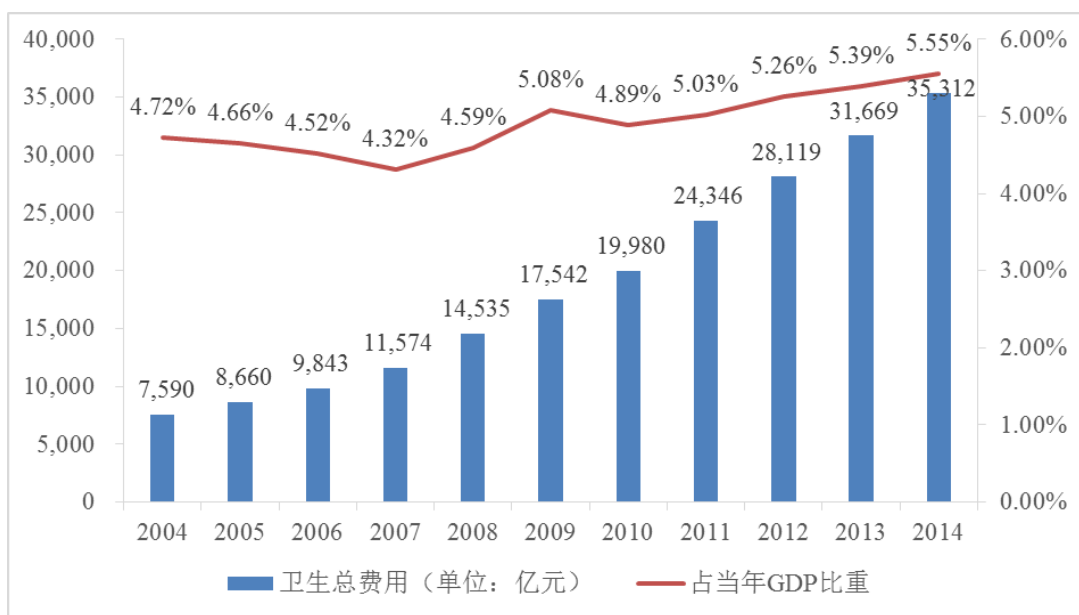
（1）医药行业发展迅速



我国医药行业日益受到公众和政府的关注，在国民经济中占据着越来越重要的位置。最近十年是中国医药行业飞速发展的十年，我国的疾病谱和用药规律正在向发达国家趋近，随着国民经济快速增长，人民生活水平逐步提高，国家加大医疗保障和医药创新投入，医药行业继续保持良好发展态势，规模效益快速增长。

根据国家统计局统计数据，2014 年中国卫生总费用达 35,312.40 亿元，同比增长 11.50%，卫生总费用占 GDP 比重达 5.55%。未来国内和国际市场对药品的需求继续增加以及医改等相关政策因素，将使得我国医药行业在国民经济中的地位进一步提高。

2004 年-2014 年我国卫生总费用及占 GDP 比重情况



数据来源：国家统计局

(2) 医药卫生体制改革逐步深化

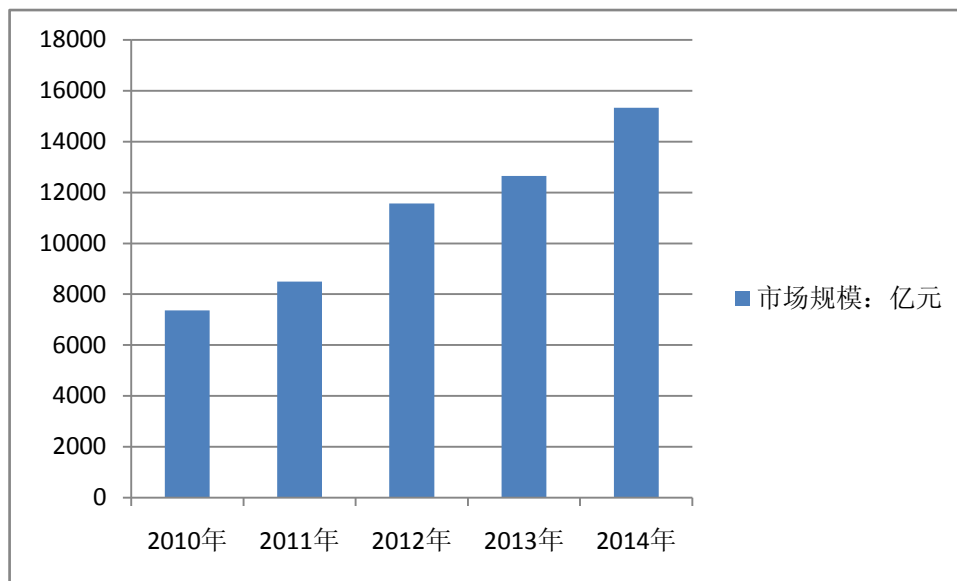
近年来多项政策推进医药分家，药品零售连锁行业迎来黄金发展机遇，2014 年 9 月 9 日商务部等六部委正式发出了《关于落实 2014 年度医改重点任务提升药品流通服务水平和效率工作的通知》，首次明确了未来医药分家的医改方向。2015 年上半年又分别出台了《国务院办公厅关于全面推开县级公立医院综合改革的实施意见》、《国务院办公厅关于城市公立医院综合改革试点的指导意见》、《推进药品价格改革的意见》。随着医改政策的不断推进，政府通过医生多点执业、鼓励民营医院发展、医保控费、控制药品招标价格和降低药品收入占比以及互联网技术运用等，加快推进医药分开。未来几年，县级及以下医疗机构的医药分开局面将逐步形成，医药分开给药品零售行业带来广阔市场。

(3) 医药零售市场规模快速扩张



在 GDP 增长、社会消费水平提高、人口老龄化、城镇化以及消费结构升级等因素的驱动下，我国整个医药市场持续扩容，医药市场扩容决定了药品流通产业规模的扩大。近年来，我国医药流通企业实现了平稳发展，规模化进程稳步推进，商业销售稳步增长，重点企业盈利能力有所增强。2010 年-2014 年，我国医药零售市场总规模（含零售药店和医疗机构）实现了 16.26% 的年复合增长，其中 2014 年达到 15,332 亿元，同比增长 21.24%。

2010 年-2014 年我国医药零售市场总规模（亿元）



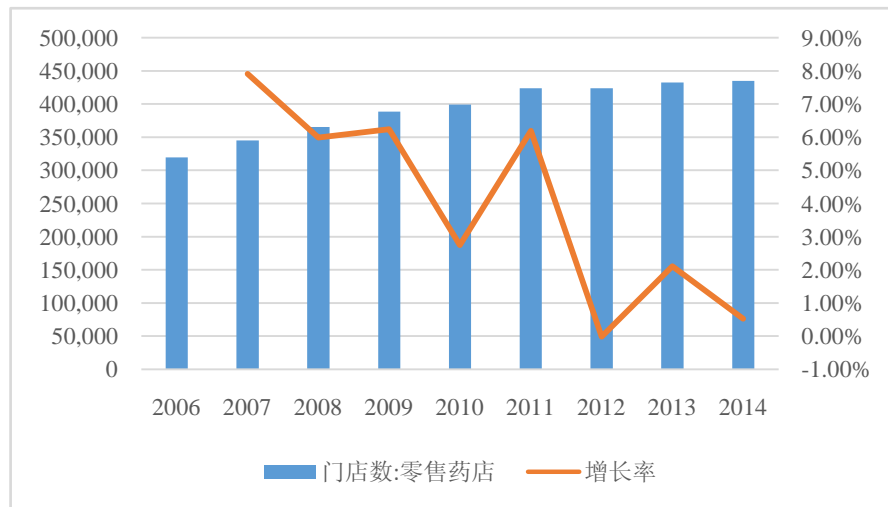
资料来源：国家统计局

(4) 医药零售药店数量庞大，但分布不均衡，连锁化率和集中度较低

根据国家药监局统计，截至 2014 年底，我国零售药店总数达到 43.49 万家，数量呈逐年上升趋势，但近年增速呈逐年放缓趋势。



我国零售药店数量及其增长情况



与此同时，我国药店分布极不均衡，农村区域，尤其西部贫困山区的药店少，而在城镇特别是东部发达地区的药店较为密集。

根据国家药监局数据显示，截至 2014 年底，我国零售药店总数达到 43.49 万家，其中药品零售连锁企业 4,266 家，下辖门店 17.14 万个；零售单体药店 26.35 万个，连锁率约为 39.41%，平均每家连锁企业的门店数量仅有 40 家左右，而美国前三大零售药店的药店数量均在 4,000 家以上，其连锁化率达 74.20%。我国医药零售行业的连锁化率和行业集中度较低。

根据《全国药品流通行业发展规划纲要（2011~2015 年）》规划，未来我国连锁药店占全部零售门店的比重将提高到三分之二，我国医药零售行业的连锁率和集中度将逐步提升，具有连锁模式的企业拥有较大的发展空间。

2、行业的周期性、季节性和地域性特点

医药流通行业是关系民生的基础性行业，仅部分药品品种针对夏、冬季节极端气候环境，存在一定的季节性，整体来说不存在明显的周期性或季节性。

但是由于药品的时效性、便利性等特点，决定了医药零售行业的地域性特点较为显著。对于门店网络布局覆盖范围较广、连锁复制能力较强的企业，具有更强的市场竞争优势。

3、公司所处的行业地位

公司目前主要业务范围集中在湖南、湖北、上海、江苏、江西、浙江六省市内，华中华东区域竞争优势明显。根据《21 世纪药店报》的数据显示，公司 2014-2015 年在中国连锁药店综合实力百强榜排名第五位；根据 MDC 数据统计，公司 2014-2015 年在中国药品零售企业综合竞争力排行榜排名第五位。根据中康咨询和《第一药店》数据显示，公司获得 2014 年度中国药品零售企业竞争力排行榜成长力冠军和 2015 年度中国药品零售企业竞争力排行榜运营力冠军。



二、报告期内公司主要资产发生重大变化情况的说明

1、报告期内，公司加快了同行业的并购步伐，共完成了 7 起同行业的并购业务：

(1) 2015 年 8 月，公司全资子公司江西益丰签订协议以现金 2,180.00 万元受让江西采森大药房连锁有限公司所有及控制的 12 家门店的相关资产和业务；

(2) 2015 年 8 月，公司签订协议以现金 2,880.00 万元受让宜昌市广福堂药品零售有限公司所有及控制的 11 家门店的相关资产和业务；

(3) 2015 年 9 月，公司控股子公司上海益丰签订协议以现金 7,439.90 万元受让苏州粤海 100% 的股权；

(4) 2015 年 9 月，公司控股子公司上海益丰签订协议以现金 2,400.00 万元受让上海五洲大药房有限公司所有及控制的 5 家门店的相关资产和业务；

(5) 2015 年 9 月，公司签订协议以现金 7,100.00 万元受让武汉隆泰大药房有限公司 100% 股权；

(6) 2015 年 12 月，公司子公司江苏益丰签订协议以现金 2,448.80 万元受让南京天成开心药房有限公司、南京御恩堂药房、南京晓壮大药房有限公司、南京丰富堂药店有限公司、南京丹威大药房有限公司及南京开心大药房有限公司所有及控制的 12 家门店的相关资产和业务；

(7) 2015 年 12 月，公司签订协议以现金 1,390.00 万元受让武汉厚德堂大药房连锁有限公司所有及控制的 9 家门店的相关资产和业务。

以上收购项目中，(1) - (5) 项收购项目基本按合同要求完成相关手续，且达到收购的预计效益，收购项目详细信息披露于公司指定披露网站上海证券交易所 (www.sse.com.cn)；(6) - (7) 项收购项目于 2015 年 12 月签署合同，于 2016 年 1-3 月份开始进行资产交割。

2、报告期内，为了确保公司旗舰店的长期稳定经营和投资回报，公司购买了常德市武陵区人民路吉春广场以及南京市集庆门大街两处房产，该等房产用于公司两个旗舰店的经营，总面积为 985.24 平方米，共投入 6,560 万元。

3、报告期内，为进一步提升公司总部物流仓储配送能力，公司完成了益丰医药物流园（长沙物流中心）仓库加层扩容工程项目，工程扩容面积 8,034.59 平方米，主体工程投入 1,475.99 万元，截至报告期末，该项目已竣工投入使用。

三、报告期内核心竞争力分析

1、区域聚焦和稳健扩张的发展战略



报告期内，公司坚持“区域聚焦、稳健扩张”的发展战略和“重点渗透、深度营销”的经营方针。通过在区域市场进行门店的密集合理布局，通过树立良好的品牌信誉、加强门店的规范运营、促进产品的营销力度等多种方式，提升门店的客单量和销售收入，形成区域优势，同时，通过规模效应提升议价能力、降低物流及管控成本，实现公司盈利能力的持续增长。

截止 2015 年 12 月 31 日，公司在湖南、湖北、上海、江苏、江西、浙江等六省市拥有直营连锁药店 1,065 家。“区域聚焦”战略使公司迅速占领区域市场，获得超过行业平均的盈利水平和较高的销售与利润提升。

2、成熟的代理品种模式和专业化顾客服务

公司通过常规品种较低的价格策略吸引客流并实现低价口碑，通过代理品种提升盈利能力；通过员工专业化服务和顾客满意度系统考核，实现公司盈利和顾客满意的平衡。

公司 95%以上的门店一线员工为医学、药学大中专毕业生。公司建立了完善的员工培训体系，通过与全国多所高校联办“益丰药学院”、编制标准化培训教材、设立门店专职和兼职讲师队伍、建立新员工和店长培训基地班以及传帮带体系等培训模式和学分制考核，不断提升门店员工专业服务水平。

报告期内，公司启动了商品精品战略，计划经过 2 年左右时间建立包括自有品牌、独家品种和厂商共建品种在内的精品商品群，与同行形成商品壁垒。

3、不断完善的 CRM 会员管理系统

公司基于 SAP/ERP 信息系统平台量身打造了与业务紧密相联的会员管理系统。通过有效的会员管理和针对性的多元化会员服务营销，提升会员的满意度和忠诚度。目前，公司正对现有的 CRM 系统进行升级，并即将实现和优化：会员建模分析、智能营销、个性服务、会员健康自我管理、客服互动、员工服务分析、员工学习等集约化管理功能，实现会员分类管理、个性化营销服务和整体健康解决方案，会员销售占比稳定在 80%左右。

4、“舰群型”门店布局和独特的选址模式

公司针对不同区域的人口数量、市场需求和消费人群特点，建立覆盖不同城市、不同商圈的店面网络，形成了旗舰店、区域中心店、中型社区店和小型社区店的“舰群型”门店布局。

公司摸索了一整套“商圈定位法”的门店选址方法，通过对新进入城市的人口数量、密度、消费能力及习惯的分析，锁定拟进入商圈，根据不同的商圈特点，确定预选门店的店型和店址范围，运用选店模型确定具体店址。

通过以上模式的推广运用，公司品牌渗透力不断增强，新店选址能力和新店质量不断提升。



5、精细的标准化运营体系和突出的跨省经营及连锁复制能力

公司所有门店均为直营，在管控力、复制力、文化传承等方面具有突出优势。公司始终注重精细的标准化运营和管理，打造了六大核心运营系统，涵盖新店拓展、门店营运、商品管理、信息管理、顾客满意、绩效考核等，精细的标准化运营体系是公司成功实现跨省经营和快速高效复制的基础保障，使公司成为行业内少有的各跨省子公司均实现盈利的公司。

6、先进的信息化管理和高效的物流配送体系

公司引进并由 IBM 团队辅导实施的 SAP/ERP 信息管理系统、曼哈特物流管理系统（WMS）、仓库控制系统（WCS）等信息系统，公司实现了业务、财务、人力资源的一体化管理，提高了公司运作效率，降低了运营成本，强化了跨区经营管控能力。

公司建成了大型现代化医药物流中心——长沙物流中心，拥有自动输送线、自动分拣系统、电子标签、无线射频（RF）拣选、验收系统等物流业内先进的设备及业务管理模式，配送准确率达 99.99%。强大的物流配送能力为公司的快速扩张提供了强有力的物流支持。

7、优秀的企业文化和教导型人才队伍建设

公司始终秉承“顾客价值、成果导向、员工成长”的企业文化。在新公司设立之初，中高层管理人员均由总部委派，通过一段时间的带教后，逐步推行人才本地化，以确保企业文化的传承和复制；并通过员工职业规划和培训系统，实现人才队伍梯队建设，满足公司快速发展的人力资源需求。



第四节 管理层讨论与分析

一、管理层讨论与分析

报告期内，药品零售行业在医改、并购、互联网的推动下，行业格局不断发生新的变化。一是以“医药分开”为最终目的的国家医改力度不断加大，为药品零售行业带来了巨大的增量市场；二是在资本和国家政策推动下的行业并购，行业集中度不断提升；三是在互联网技术推动下，医药电商迅猛发展。

一年来，公司管理层按照董事会年初制定的经营计划，紧紧围绕“创新、拓展、电商、人力”几大工作主题，不断创新经营管理手段、扩大经营规模，强化运营数据和系统化管理，推动医药电商建设，强化人力资源精细化管理，提高投资风险管控意识，全年经营指标较上年均有较大速度增长。

二、报告期内主要经营情况

1、报告期内，公司保持了营业规模和利润同向增长。公司实现营业收入 284,551.59 万元，同比增长 27.59%；归属于母公司所有者的净利润 17,593.60 万元，较上年同期增长 25.17%。

2、根据“区域聚焦，稳健扩张”的发展战略，继续聚焦中华华东六省市，稳步较快推进新开门店和行业并购，区域市场门店网络布局不断完善，公司品牌影响力进一步增强。全年净增门店 255 家，其中，新开门店 199 家，收购门店 63 家，关闭门店 7 家，到年末，公司门店总数 1,065 家。

3、全力推进医药电商业务，调整电商组织结构，建立电商事业群，下设 B2C、O2O、CRM 三个事业部，B2C 业务通过自建官方网上商城和开设天猫、京东、一号店旗舰店的方式，在用户体验、商品组合、销售业绩等方面不断提升，天猫旗舰店药品类目销售排名前五；O2O、CRM 项目稳步推进，线上线下融合增长的医药电商模式较快发展。

4、商品力提升。报告期内，推进商品精品战略，通过对自有品牌和独家品种梳理，深化品牌厂商战略合作等举措，商品满足率、营销品种贡献率以及中药销售和多元化商品创新均得到不同程度的提升。

5、人才队伍建设。报告期内，公司通过完善标准化培训教材、门店专职和兼职讲师队伍、员工培训基地、店长培训基地以及传帮带体系建设等，加强人才储备和培养工作。报告期内，公司共举办基层及中层干部集训 50 期、员工集训 80 期、蓝海战略专业服务培训 160 期、专业知识培训 2,600 场次，参加各类培训人次达 7 万多人次。对新员工成长，团队整体素质提升和满足公司快速发展对人才的需求，起到了积极的促进和推动作用。



6、完善企业内控管理体系，修订管理制度。报告期内，公司在现有内控制度体系基础上，结合实际业务需要及监管部门要求，对公司现有包括《门店管理手册》在内的各部门工作手册进行了全面修订和完善，对于全面提升企业管理水平和管理效率起到了积极的促进作用。

(一) 主营业务分析

利润表及现金流量表相关科目变动分析表

单位:元 币种:人民币

科目	本期数	上年同期数	变动比例 (%)
营业收入	2,845,515,855.74	2,230,225,650.08	27.59
营业成本	1,729,160,138.73	1,343,230,272.90	28.73
销售费用	758,461,603.05	577,234,554.13	31.40
管理费用	116,649,373.78	103,615,158.97	12.58
财务费用	-12,621,849.22	-194,944.20	-6,374.60
经营活动产生的现金流量净额	181,517,411.28	212,345,071.15	-14.52
投资活动产生的现金流量净额	-696,493,944.21	-95,694,709.79	-627.83
筹资活动产生的现金流量净额	549,968,775.00	-104,794,000.00	624.81
研发支出	2,012,892.16		100

1. 收入和成本分析

(1). 主营业务分行业、分产品、分地区情况

单位:元 币种:人民币

主营业务分行业情况						
分行业	营业收入	营业成本	毛利率 (%)	营业收入比上年增减 (%)	营业成本比上年增减 (%)	毛利率比上年增减 (%)
零售	2,647,812,844.36	1,645,166,928.61	37.87	26.84	27.96	减少0.54个百分点
批发	98,110,775.05	76,738,328.13	21.78	44.57	46.70	减少1.13个百分点
其他业务收入	99,592,236.33	7,254,881.99	92.72	33.03	39.61	减少0.34个百分点
合计	2,845,515,855.74	1,729,160,138.73	39.23	27.59	28.73	减少0.54个百分点
主营业务分产品情况						
分产品	营业收入	营业成本	毛利率 (%)	营业收入比上年增减 (%)	营业成本比上年增减 (%)	毛利率比上年增减 (%)
药品	2,164,143,130.39	1,421,207,224.00	34.33	26.27	27.92	减少0.85个百



						分点
营养保健品	297,556,724.11	114,297,492.91	61.59	22.93	19.75	增加 1.02 个百分点
医疗器械	168,148,042.24	85,200,172.07	49.33	46.91	42.80	增加 1.46 个百分点
其他产品	116,075,722.67	101,200,367.76	12.82	36.74	40.67	减少 2.44 个百分点
其他业务收入	99,592,236.33	7,254,881.99	92.72	33.03	39.61	减少 0.34 个百分点
合计	2,845,515,855.74	1,729,160,138.73	39.23	27.59	28.73	减少 0.54 个百分点
主营业务分地区情况						
分地区	营业收入	营业成本	毛利率 (%)	营业收入比上年增减 (%)	营业成本比上年增减 (%)	毛利率比上年增减 (%)
华中	1,490,121,679.64	933,596,178.88	37.35	30.49	33.03	减少 1.19 个百分点
华东	1,255,801,939.77	788,309,077.86	37.23	23.91	23.90	增加 0.01 个百分点
其他业务收入	99,592,236.33	7,254,881.99	92.72	33.03	39.61	减少 0.34 个百分点
合计	2,845,515,855.74	1,729,160,138.73	39.23	27.59	28.73	减少 0.54 个百分点

主营业务分行业、分产品、分地区情况的说明

从行业来看，公司主要业务为医药零售业务、医药批发业务以及其他业务收入，其中，零售业务为主，占比达 93.05% 以上，公司的战略发展定位为打造中国药店第一品牌，因此，未来公司仍以专注医药零售及其配套服务为主，深耕中南华东，积极拓展全国市场。报告期内，主营业务毛利率为 39.23%，较去年下降了 0.54 个百分点，主要原因为公司加快了母婴食品和个人护理品等非药品类的创新力度，采取了较低的价格策略和较大的促销力度，对短期的毛利率有一定的影响，但对公司的客单价以及毛利额是增量因素，公司将进一步加大非药品类的经营，通过促销和宣传，引导会员及新增顾客的消费习惯，不断提升客单价。其他业务收入主要是公司向供应商或产品制造商提供零售终端有关产品宣传、促销、推广等服务而收取的促销服务费，随着公司门店数量、经营规模不断扩大，其他业务收入将逐步增加。

从品类来看，公司主营药品、营养保健品、医疗器械以及其他健康养生品、母婴食品用品等，报告期内，医疗器械和其他品类增速超过平均水平，分别达到 46.91% 和 36.74%，主要是公司在大健康概念指导下，加强了健康、健身、养生类产品以及其衍生品的引进和推广，如通过个人健康



检测类、健身康复器材类、健康养生食品类以及个人功能护理类等品类产品开发，消费者教育和推广，提升了品类销售，同时，随着母婴类产品的持续推进，也逐步得到了消费者的认可与接受，从而提高了医疗器械和其他品类的销售比重。

从地区来看，公司一直实行区域聚焦的发展战略，并已在华中、华东地区实现了领先的市场竞争优势。总体上，公司在各地区的发展基本平衡，华中地区略快于华东地区，主要是由于加快了湖北市场的开拓力度，在新开门店和收购门店方面处于较快的水平（华中地区包括：湖南省、湖北省；华东地区包括：江苏省、上海市、浙江省、江西省）。

报告期内，公司前五大客户和供应商情况如下：

公司前 5 名客户销售额合计为 982.22 万元，占年度营业收入总额的 0.35%；

公司前 5 名供应商采购额合计为 61,231.68 万元，占年度采购总额的 32.09%。

(2). 成本分析表

单位：元

分行业情况							
分行业	成本构成项目	本期金额	本期占总成本比例 (%)	上年同期金额	上年同期占总成本比例 (%)	本期金额较上年同期变动比例 (%)	情况说明
零售		1,645,166,928.61	95.54	1,285,724,433.61	96.09	27.96	主要系销售增加所致
批发		76,738,328.13	4.46	52,309,304.20	3.91	46.70	主要系销售增加所致
合计		1,721,905,256.74	100.00	1,338,033,737.81	100.00	28.69	
分产品情况							
分产品	成本构成项目	本期金额	本期占总成本比例 (%)	上年同期金额	上年同期占总成本比例 (%)	本期金额较上年同期变动比例 (%)	情况说明
药品		1,421,207,224.00	82.54	1,110,983,171.23	83.03	27.92	
营养保健品		114,297,492.91	6.64	95,446,064.24	7.13	19.75	
医疗器械		85,200,172.07	4.95	59,665,288.73	4.46	42.80	主要系加大了医疗器械品类的销售所



							致
其他		101,200,367.76	5.88	71,939,213.61	5.38	40.67	主要系创新品类的增长
合计		1,721,905,256.74	100.00	1,338,033,737.81	100.00	28.69	

2. 费用

单位：元

科目	本期数	上年同期数	变动比例 (%)
销售费用	758,461,603.05	577,234,554.13	31.40
管理费用	116,649,373.78	103,615,158.97	12.58
财务费用	-12,621,849.22	-194,944.20	6,374.60

销售费用变动原因说明：主要为报告期收入增长，使销售相关费用增加；同时，报告期新店开业提速，由于新店开业后有一定的培育期，期间的开办费摊销及促销费用较多、客流尚需培育等原因，导致销售费用增速略高于营业收入的增幅。同时，报告期内，公司加快了医药电商的运营发展，增加了一定的销售费用。

管理费用变动原因说明：主要是报告期收入增长，使管理相关费用增加，主要是管理部门的员工薪酬增加，但增幅远低于营业收入的增幅。

财务费用变动原因说明：主要为公司对暂时闲置的资金进行现金管理，购买理财产品取得利息收入增加所致。

3. 研发投入

研发投入情况表

单位：元

本期费用化研发投入	
本期资本化研发投入	2,012,892.16
研发投入合计	2,012,892.16
研发投入总额占营业收入比例 (%)	0.07
公司研发人员的数量	67
研发人员数量占公司总人数的比例 (%)	0.93
研发投入资本化的比重 (%)	1.34

情况说明

报告期内研发投入主要系 O2O 健康云服务平台建设项目的研发投入。

O2O 健康云服务平台建设项目系以公司的会员客户为核心，满足会员的在线健康咨询、轻问诊、慢病管理、病友交流等方面的需求。同时，通过对会员交易全过程的相关数据分析建立大数



据体系，对会员进行精准服务，指导其从用药、养生、生活习惯等多方面进行健康管理，提高会员的在线体验。

4. 现金流

科目	本期数	上年同期数	变动比例 (%)
经营活动产生的现金流量净额	181,517,411.28	212,345,071.15	-14.52
投资活动产生的现金流量净额	-696,493,944.21	-95,694,709.79	627.83
筹资活动产生的现金流量净额	549,968,775.00	-104,794,000.00	-624.81

投资活动产生的现金流量净额变动原因说明：主要为对部分闲置的资金进行现金管理，购买理财产品支付现金、新增门店以及收购门店相关投资支出所致。

筹资活动产生的现金流量净额变动原因说明：主要为公司发行股票，收到募集资金所致。

(二) 非主营业务导致利润重大变化的说明

适用 不适用

(三) 资产、负债情况分析

资产及负债状况

单位：元

项目名称	本期期末数	本期期末数占总资产的比例 (%)	上期期末数	上期期末数占总资产的比例 (%)	本期期末金额较上期期末变动比例 (%)	情况说明
货币资金	559,594,546.21	22.97	289,194,079.14	23.12	93.50	主要系发行股票所致
应收账款	182,383,340.95	7.48	108,717,214.69	8.69	67.76	主要系医保门店增加，应收医保款项增加所致
预付款项	88,534,548.09	3.63	54,925,055.02	4.39	61.19	主要系预付购货款增加所致
应收利息	8,488,328.09	0.35	2,988,897.50	0.24	184.00	主要系对暂时闲置的资金进行现金管理，购买理财产品应收利息增加所致
其他应收	58,678,487.05	2.41	41,086,753.31	3.28	42.82	主要系新开门店押金增加所致



款						
存货	489,771,047.01	20.10	327,608,864.73	26.19	49.50	主要系新开及收购门店存货增加所致
其他流动资产	353,374,669.87	14.50	67,482,947.02	5.39	423.65	主要系对暂时闲置的资金进行现金管理, 购买理财产品增加所致
可供出售金融资产	450,000.00	0.02	1,500,000.00	0.12	-70.00	主要系对可出售金融资产收回所致
固定资产	253,825,157.12	10.42	155,478,283.35	12.43	63.25	主要系新购买旗舰店物业产权所致
商誉	284,388,519.21	11.67	66,972,103.86	5.35	324.64	主要系开展收购业务所致
递延所得税资产	2,627,461.71	0.11	6,125,141.56	0.49	-57.10	主要系子公司江西益丰可弥补亏损减少所致
其他非流动资产	19,502,405.20	0.80				主要系预付收购款定金所致
应付票据	605,145,000.00	24.83	434,775,000.00	34.76	39.19	主要系新开及收购门店增加, 采购量增加导致承兑使用增加
应付账款	210,540,920.22	8.64	131,320,402.81	10.50	60.33	主要系新开及收购门店增加, 采购量增加导致应付账款增加
预收款项	5,693,549.00	0.23	2,860,353.28	0.23	99.05	主要系批发业务预收货款增加所致
应交税费	36,011,090.87	1.48	26,335,002.00	2.11	36.74	主要系销售规模增大, 税金相应增加所致
其他应付款	102,419,914.65	4.20	13,048,941.31	1.04	684.89	主要系收购业务中按合同未到付款期应付的收购款



实收资本 (或股本)	320,000,000.00	13.13	120,000,000.00	9.59	166.67	主要系首次公开发行股票以及2015年中期实施资本公积转增股本所致
资本公积	723,113,049.84	29.68	197,736,049.84	15.81	265.70	主要系首次公开发行股票所致
盈余公积	24,336,310.01	1.00	17,071,404.45	1.36	42.56	主要系利润增加,按规定提取盈余公积增加所致
未分配利润	344,247,469.95	14.13	255,576,412.52	20.43	34.69	主要系利润增加所致

(四) 行业经营性信息分析

医药零售行业发展状况请见第三节第一点中的“行业情况说明”

零售行业经营性信息分析

1. 报告期末已开业门店分布情况

√适用 □不适用

地区	经营业态	自有物业门店		租赁物业门店	
		门店数量	建筑面积 (平方米)	门店数量	建筑面积 (平方米)
湖南省	医药零售连锁	3	1,180.00	399	76,524.13
江苏省	医药零售连锁	1	325.72	188	35,527.27
上海市	医药零售连锁	-	-	119	32,216.45
江西省	医药零售连锁	-	-	169	26,325.43
湖北省	医药零售连锁	-	-	157	27,613.43
浙江省	医药零售连锁	-	-	29	4,986.38
合计		4	1,505.72	1,061	203,193.09

2. 其他说明

√适用 □不适用

(1) 报告期公司门店经营效率情况

截至2015年12月31日,公司共有1,065家门店(全部为直营连锁),门店经营效率如下:

店型	门店数 (家)	门店经营面积 (平方米)	日均平效 (含税,元/平方米)
旗舰店	13	11,617.67	100.58
区域中心店	34	12,675.73	67.05



中型社区店	299	58,165.97	59.72
小型社区店	719	77,539.98	52.26
合计	1,065	159,999.35	59.65

注 1：日均平效=日均营业收入/门店经营面积。

日均营业收入=门店当年含税营业收入/当年门店营业天数。

(2) 报告期公司门店网络情况

自成立以来，公司保持稳健、快速发展趋势，始终坚持直营为主的营销模式，区域开拓以“巩固中南华东、积极拓展全国市场”为发展目标，首先立足于湖南、湖北、上海、江苏、浙江、江西等省市，在上述省份密集开店，形成旗舰店、区域中心店、中型社区店和小型社区店的多层次门店网络，深度耕耘区域市场，在形成一定品牌影响力的已有市场进行深度扩展和品牌渗透战略，以此取得市场领先优势并提高行业竞争门槛，然后逐步向邻近周边省份发展，进一步形成集群优势，进而拓展全国市场。

① 门店总体分布情况

报告期内，公司连锁药店覆盖情况及数量增长如下表所示：

单位：家

地区	2015 年		
	新增	关闭	期末
湖南省	66	-	402
江苏省	35	3	189
上海市	13	1	119
江西省	54	1	169
湖北省	88	2	157
浙江省	6	-	29
合计	262	7	1,065

报告期内关闭 7 家门店如下：

公司	门店	关闭时间
江西益丰	南昌广兰大道店	2015 年 11 月 24 日
江苏益丰	淮安淮海北路分店	2015 年 10 月 19 日



益丰药房	武汉武车村路分店	2015 年 7 月 31 日
	宜都工农路分店	2015 年 11 月 20 日
上海益丰	市场东路店	2015 年 1 月 2 日
	上海天目东路店	2015 年 9 月 1 日
	霍山路店	2015 年 1 月 12 日

上述 7 家门店关闭主要原因系老城区改造、策略性调整等。

②门店取得医保资质情况

截至 2015 年 12 月 31 日，公司共 1,065 家直营连锁门店，其中药店 1,062 家。公司已取得各类“医疗保险定点零售药店”资格的药店达 625 家，占公司药店总数的 58.85%。

序号	地区	药店数量（家）	获得各类医保定点资格 门店数量（家）	占药店总数的比例
1	湖南省	400	361	90.25%
2	湖北省	156	123	78.84%
3	上海市	119	22	18.48%
4	浙江省	29	11	37.93%
5	江苏省	189	29	15.14%
6	江西省	169	79	46.74%
合计		1062	625	58.85%

说明：2015 年 10 月，国务院发布了《关于第一批取消 62 项中央指定地方实施行政审批事项的决定》，明确取消基本医疗保险定点零售药店资格审查；2015 年 12 月，人社部发布《关于完善基本医疗保险定点医药机构协议管理的指导意见》，明确要求全国所有统筹地区于 2015 年底前，全面取消社会保险行政部门实施的“基本医疗保险定点医疗机构资格审查”和“基本医疗保险定点零售药店资格审查”的“两定”资格审查，同步完善社会保险经办机构与医药机构的协议管理，提高管理服务水平和基金使用效率。公司在华东地区的医保药店占比明显低于公司平均水平，更低于当地本土药店的水平，以上两个文件的出台，将有利于医药机构和医疗机构的公平竞争，有利于公司特别是华东地区的药店获取更多的医保资质。



(五) 投资状况分析

1、 对外股权投资总体分析

报告期内，公司共实施了 3 起对外股权投资项目和 5 起资产收购项目，总投资金额为 30,838.70 万元，其中，股权收购项目 2 起、资产收购项目 5 起、投资设立子公司 1 起。

(1) 重大的股权投资

报告期内，公司共实施了 3 起对外股权投资项目，包括 2 起股权收购项目和 1 起投资设立子公司项目，2 起股权收购项目预计在报告期内的净利润为 336.16 万元，实际实现净利润为 342.34 万元，达到收购的预计效益。具体情况如下：

① 2015 年 8 月，公司控股子公司上海益丰签订协议以现金 7,439.9 万元受让苏州市粤海大药房有限公司 100%的股权，主营业务为医药零售，该项目已完成交割手续。

②2015 年 9 月，公司签订协议以现金 7,100.00 万元受让武汉隆泰大药房有限公司 100%股权，主营业务为医药零售，该项目已办理相关财产交接手续。

③2015 年 12 月，公司新注册设立全资子公司湖南益丰医药控股有限公司，注册资金 5,000 万元，主营业务是医疗项目的投资、保健养生项目开发、健康管理咨询服务及药品及医疗设备的销售等。截止 2015 年 12 月 31 日，该子公司尚未开展经营活动。

以上股权投资事项的详细内容已披露于指定信息披露网站上海证券交易所(www.sse.com.cn)。

(2) 重大的非股权投资

报告期内，公司共实施了 5 起资产收购项目，项目主营业务均为医药零售，资产收购项目总投资金额为 11,298.80 万元。截止至报告期末，有 3 起项目按合同要求完成相关手续，预计在报告期内的净利润为 97.3 万元，实际实现净利润为 134.61 万元，达到收购的预计效益。另外，有 2 起项目在 2016 年 1-3 月办理交割手续，故报告期内未产生收益。具体情况如下：

①2015 年 8 月，公司全资子公司江西益丰签订协议以现金 2,180.00 万元受让江西采森大药房连锁有限公司所有及控制的 12 家门店的相关资产，该项目已完成交割手续。

②2015 年 8 月，公司签订协议以现金 2,880.00 万元受让宜昌市广福堂药品零售有限公司所有及控制的 11 家门店的相关资产，该项目已完成交割手续。

③2015 年 9 月，公司控股子公司上海益丰签订协议以现金 2,400.00 万元受让上海五洲大药房有限公司所有及控制的 5 家门店的相关资产，该项目已完成交割手续。

④2015 年 12 月，公司签订协议以现金 1,390.00 万元受让武汉厚德堂大药房连锁有限公司所有及控制的 9 家门店的相关资产，相关交割手续于 2016 年 1 月完成，因此报告期内未产生收益。



⑤2015 年 12 月，公司子公司江苏益丰签订协议以现金 2,448.80 万元受让南京天成开心药房有限公司、南京御恩堂药房、南京晓壮大药房有限公司、南京丰富堂药店有限公司、南京丹威大药房有限公司及南京开心大药房有限公司所有及控制的 12 家门店的相关资产，相关交割手续于 2016 年 3 月完成，因此报告期内未产生收益。

以上 1-3 项资产收购事宜的详细内容已披露于指定信息披露网站上海证券交易所 (www.sse.com.cn)。

其他投资：

①报告期内，为了确保公司旗舰店的长期稳定经营和投资回报，公司购买了常德市武陵区人民路吉春广场以及南京市集庆门大街两处房产，该等房产用于公司两个旗舰店的经营，总面积为 985.24 平方米，共投入 6,560 万元。

②报告期内，为进一步提升公司总部物流仓储配送能力，公司完成了益丰医药物流园（长沙物流中心）仓库扩容工程项目，工程扩容面积 8,034.59 平方米，主体工程投入 1,475.99 万元，截至报告期末，该项目已竣工投入使用。

(3) 以公允价值计量的金融资产

无

(六) 重大资产和股权出售

无

(七) 主要控股参股公司分析

序号	子公司	持股比例	主营业务	注册资本 (万元)	总资产 (万元)	净资产 (万元)	营业收入 (万元)	营业利润 (万元)	净利润 (万元)
1	益丰医药	100%	医药 批发	2,000.00	49,896.91	14,175.84	126,284.23	5,829.69	4,494.14
2	江苏益丰	100%	医药 零售	2,000.00	17,260.30	9,316.87	47,982.03	3,170.13	2,353.39
3	上海益丰	93%	医药 零售	500.00	31,227.49	10,973.12	51,019.91	4,144.99	3,287.74
4	江西益丰	100%	医药 零售	500.00	15,597.76	-328.57	30,743.85	631.79	492.12
5	益丰控股	100%	医疗 项目 投资 等	5,000.00	-	-	-	-	-



注：1、公司控股子公司上海益丰全资拥有杨浦益丰、普陀益丰及苏州市粤海大药房有限公司；
2、益丰控股为公司于 2015 年 12 月 10 日新注册设立的子公司，报告期内未开展经营活动。

(八) 公司控制的结构化主体情况

无

三、公司关于公司未来发展的讨论与分析

(一) 行业竞争格局和发展趋势

1、行业发展趋势

党的十八届五中全会提出了建设“健康中国”战略，同时随着政府对医药卫生投入加大、全民医保、人口老龄化、单独二胎放开、慢病需求增大、人均用药水平提高以及大健康领域消费升级等利好因素，都将会对药品流通行业发展起到积极的促进作用。

随着医改政策的不断推进，政府通过医生多点执业、鼓励民营医院发展、医保控费、控制药品招标价格和降低药品收入占比以及互联网技术运用等，加快推进医药分开。未来几年，县级及以下医疗机构的医药分开局面将逐步形成，零售药店及社区药店将逐步承接医院门诊药房功能，整个药品零售行业有望迎来药品市场分流带来的广阔市场。

随着互联网时代的到来，“互联网+”行动计划的推进和跨界融合模式的应用，药品流通渠道和发展模式得到不断改善和创新，网购群体主流向全民扩散、网购渠道向移动平台扩张为医药电商业务提供了巨大发展空间。

近期，国家出台了一系列的政策，鼓励医药零售行业提升连锁化率和集中度，通过多种方式做强做大，实现跨区域发展，树立品牌形象、提升多元化经营，满足群众自我药疗等多方面需求。随着资本的不断涌入和连锁药店上市公司的不断增加，行业并购和集中度提升将成为 2016 年药店零售市场演变非常重要的趋势之一。

2、行业竞争格局

(1) 公司在行业竞争地位

根据《21世纪药店报》的数据显示，公司2014-2015年在中国连锁药店综合实力百强榜排名第五位；根据MDC数据统计，公司2014-2015年在中国药品零售企业综合竞争力排行榜排名第五位；根据中康咨询和《第一药店》数据显示，公司获得2014年度中国药品零售企业竞争力排行榜成长力冠军和2015年度中国药品零售企业竞争力排行榜运营力冠军。

(2) 行业竞争情况



目前医药零售行业集中度较低，行业呈现区域性竞争格局，除少数企业在全国范围内开展连锁经营外，大多数企业仍以区域性经营为主，门店多集中于若干个各自具有竞争优势的省份。

根据国家药监局数据显示，截至 2014 年底，我国零售药店总数达到 43.49 万家，其中药品零售连锁企业 4,266 家，下辖门店 17.14 万个；零售单体药店 26.35 万个，连锁率约为 39.41%，平均每家连锁企业的门店数量仅有 40 家左右，而美国前三大零售药店的药店数量均在 4,000 家以上，其连锁化率达 74.20%。我国医药零售行业的连锁化率较低，且药店分布极不均衡，农村区域，尤其西部贫困山区的药店少，而在城镇特别是东部发达地区的药店较为密集。

据商务部数据显示，2014 年，我国前 100 位药品零售企业销售额占零售市场销售总额的 28.10%。其中，前 5 位企业占 9.70%，前 10 位企业占 15.20%，前 20 位企业占 19.30%，前 5 位企业、前 10 位企业、前 20 位企业以至前 100 位企业占零售市场总额比重较上年均有不同程度上升。由此可见，我国医药零售行业集中度较低，具有连锁模式的企业拥有较大的发展空间。

(二) 公司发展战略

未来，公司将长期专注于医药零售行业，以“巩固中南华东，拓展全国市场”为发展目标。通过自建门店和兼并收购并重的方式，加快门店网络拓展；通过品牌形象、专业服务、商品创新、医药电商业务模式创新，持续提升核心竞争力。努力打造百姓信赖、社会尊重的连锁药店领导品牌。

(三) 经营计划

1、发展计划

(1) “自建+收购”并重的扩张模式，加快门店网络扩张

未来三年，公司将在已有的华中华东六省市场，新建门店 1,000 家，进一步提升区域市场占有率。

公司将积极利用医药零售行业的并购黄金期，加大行业并购步伐，以华中华东六省市场为中心，逐步向中部和东部其他区域延伸，力争在未来三年内，完成相当于 1,000 家门店销售规模的并购目标。

(2) 积极参与医改政策，创新经营模式，承接巨大的医药增量市场

随着医改政策的不断推进，政府通过医生多点执业、鼓励民营医院发展、医保控费、控制药品招标价格和降低药品收入占比以及互联网技术运用等，加快推进医药分开。未来几年，县级及以下医疗机构的医药分开局面将逐步形成，公司将通过开展与政府及医保部门、医疗机构、保险



公司以及制药厂家的合作，加快医院周边的门店的新建和收购步伐，在药房托管、医疗保险支付、社区医疗职能承接、医院处方信息共享等方面进行积极探索，承接医药分开带来的广阔市场。

（3）打造O2O健康云平台，加快医药电商业务的发展

根据医药行业政策和电商发展趋势，公司在加快发展B2C医药电商业务的同时，重点打造O2O医药电商业务，建设O2O健康云服务平台，平台将以会员管理系统和大数据分析为基础，通过对接互联网平台、医院平台、医患关系平台、供应链平台以及其他第三方平台，进行全渠道引流，在线上为会员提供在线问诊、药事咨询、健康管理等专业服务，利用线下实体门店或合作门店作为线下交付的体验店、配送点和提货点，通过药店送货上门、第三方配送及顾客自提的方式，解决最后一公里配送，同时，对接第三方支付、医保支付、商业保险支付，提高交付的便利性，实现会员的全新体验，提升会员的粘性和忠诚度。

（4）通过健康管理服务，促进大健康品类的发展

公司将通过线下与线上，为会员提供针对性的康复、保健、预防、养生、护理等健康管理服务，促进保健品、养生滋补品、药食同源品、功能性食品、母婴产品、功能性日用品及家庭理疗等大健康品类的销售提升，2015年，公司大健康创新品类增长率37%。

2、2016年工作思路及重点工作安排

2016年公司的总体工作思路：围绕“拓展、电商、专业、商品”四大工作主题，拓展公司规模，完善公司治理，实现公司规模、运营能力和创新业务的全面提升。

为切实完成2016年经营目标，保持公司的快速发展态势，重点做好以下工作：

（1）拓展方面：继续执行区域聚焦战略，通过“新开+收购”并重的方式，进一步加快新店布局和门店收购。

（2）电商方面：继续做好B2C官网商城以及天猫、京东、一号店官方旗舰店业务推广，持续提升用户体验；加快O2O、CRM项目建设，通过会员平台、员工辅助销售平台、客户知识管理平台以及微信平台，实现线上线下融合增长医药电商模式的快速发展。

（3）营运方面：推进专业服务蓝海战略，以专业服务与营销创新作为业绩提升的长效机制，通过促销创新、毛利率突破、细化考核体系、强化数据分析，实现营运增效和运营能力的提升。同时，通过文件传导和层层考核的培训指标体系，围绕专业服务水平的提升开展持续培训，提升顾客满意度和忠诚度。

（4）商品方面：全面推进商品精品战略，通过疗效、价格、贡献、外观、品牌、五个维度综合考虑，选择精品商品，计划经过2年左右时间建立益丰商品从自有品牌、独家品种及厂商共建



品种的精品商品群，与同行形成商品壁垒。同时，通过商品优化、非药创新、电商商品创新，提升商品品类管理能力。

(5) 管理提质方面：持续推进“人力资源精细化管理”策略，实施“KPI 考核优化计划”和“员工快乐计划”；加大信息化建设，实施 BI 商业智能系统升级、ERP 系统升级，进一步提升公司智能化运作效率；加强运营资金的集约管理和资金管理系统建设，提升财务资金管理效益；强化商品质量控制，完善代理品种招标质量控制体系和供应商考察制度，配合精品战略，强化对上游厂家的生产原料和工艺流程的管控；持续推进“员工温暖宿舍计划”，提升员工满意度。

(6) 内控管理：继续完善制度体系建设，通过常态化审计、监督和绩效管理强化执行力，继续提升标准化、精细化、信息化管理水平，强化对各业务板块和业务流程的监督、指导与服务；建立科学、合理、公平的激励机制，推进公司经营指标及经营任务的顺利完成。

(四) 可能面对的风险

1、行业政策风险

2009 年 1 月国务院常务会议通过《关于深化医药卫生体制改革的意见》和《2009~2011 年深化医药卫生体制改革实施方案》，新一轮医改方案正式出台，其目标是逐步实现人人享有基本医疗卫生服务、解决人民“看病难、看病贵”的问题。虽然医药分离是长期发展趋势，但短期内新医改重点支持基层医疗服务机构的建设、实施社区卫生服务中心药品零差价等政策，将使一部分患者购买药品分流至医疗机构渠道。

此外，国家颁布了一系列如《处方药与非处方药分类管理办法》（试行）等文件，逐步提升了对医药零售行业的管理标准。这些规定都在不断进行修订和完善，如果公司无法及时根据政策变化来修订内部管理制度并有效执行，则有可能给公司经营带来一定风险。

应对措施：公司将密切关注国家政策走势，加强对新行业准则的把握理解，积极应对政策变化，调整品种结构和市场结构，通过强化与上游供应商的战略合作，为顾客提供更优质的商品和增值服务，提升公司整体竞争能力。

2、市场竞争加剧的风险

医药零售行业是竞争较为充分的行业。随着行业集中度的提升，一些全国性和区域性的大型医药零售连锁企业逐步形成，这些企业可借助其资金、品牌和供应链管理等方面的优势逐步发展壮大，零售企业之间的竞争日趋激烈。虽然本公司通过多年经营积累了众多消费者、营销渠道资源和上游供应商资源，拥有较高的品牌知名度和美誉度，在华中、华东市场取得了领先优势，但随着区域内市场竞争加剧，公司在领先区域的市场占有率和盈利能力存在下降的风险。



应对措施：根据公司整体发展战略，通过“新开+收购”并重的方式，加快门店网络扩张；积极参与医改政策，创新经营模式；打造 O2O 健康云平台，加快医药电商业务的发展；通过健康管理服务，促进大健康品类发展等举措，持续提升公司整体竞争实力，保持和扩大区域竞争优势。

3、业务拓展影响短期业绩的风险

公司目前所从事的医药零售、批发业务主要集中在华中、华东地区，公司可能面临拟拓展区域的市场消化能力已饱和、竞争加剧的风险，以及因其他未饱和的拟拓展区域较为偏远、市场消化能力较弱、商业环境较差等原因导致门店平均销售收入降低的风险。

公司未来计划实施“巩固中南华东，拓展全国市场”的发展战略，在向中南、华东以外的地区拓展业务时，可能面临品牌推广、市场营销、门店选址、商品采购、物流配送等多方面的挑战。上述业务拓展能否达到预期效果存在不确定性，并且在投入前期，公司相关费用的增长将领先于实现收入的增长，可能对公司短期内的业绩造成负面的影响。

应对措施：一方面，公司将进一步完善和强化公司系统化、标准化、信息化的精细化管理系统，不断提升跨区域经营的管控力与复制能力；另一方面，将通过不断优化品种结构，降低采购成本，创新经营模式，寻求新的利润增长点，提升门店盈利能力，同时，根据公司发展规模制定适宜的业务拓展计划，降低业务拓展对当期业绩的影响。

4、经营成本上升风险

随着近些年国内经济持续高速增长，全社会消费水平大幅提高，加之我国正在进入新增劳动力人数逐年降低的阶段，职工的工资薪酬水平不断提高，将给公司带来人力成本提高的风险。同时，随着国内房地产市场和商业零售业的不断发展，公司可能面临物业租金上涨以及承租合适物业的难度增大的风险。

应对措施：一方面，通过规模效应提升议价能力，降低商品采购成本以及物流和管控成本，实现公司盈利能力的持续增长；另一方面，通过标准化和信息化建设，提高公司运作效率，降低运营成本，强化跨区经营管控能力。

四、公司因不适用准则规定或特殊原因，未按准则披露的情况和原因说明

适用 不适用



第五节 重要事项

一、普通股利润分配或资本公积金转增预案

(一) 现金分红政策的制定、执行或调整情况

《公司章程》关于现金分红政策的规定如下：

在公司当年盈利且累计未分配利润为正数且保证公司能够持续经营和长期发展的前提下，如公司无重大资金支出安排，公司应当优先采取现金方式分配股利，且公司每年以现金方式分配的利润不低于当年实现的可供股东分配的利润的 20%。具体每个年度的分红比例由董事会根据公司年度盈利状况和未来资金使用计划提出预案。

公司董事会应当综合考虑所处行业特点、发展阶段、自身经营模式、盈利水平以及是否有重大资金支出安排等因素，区分下列情形，并按照公司章程规定的程序，提出差异化的现金分红政策：

(1) 公司发展阶段属成熟期且无重大资金支出安排的，进行利润分配时，现金分红在本次利润分配中所占比例最低应达到 80%；

(2) 公司发展阶段属成熟期且有重大资金支出安排的，进行利润分配时，现金分红在本次利润分配中所占比例最低应达到 40%；

(3) 公司发展阶段属成长期且有重大资金支出安排的，进行利润分配时，现金分红在本次利润分配中所占比例最低应达到 20%；

(4) 公司发展阶段不易区分但有重大资金支出安排的，可以按照前项规定处理。

上述重大资金支出事项是指公司未来十二个月内拟对外投资、收购或购买资产累计支出达到或超过 1 亿元。

执行情况：

公司实施了 2015 年半年度利润分配及资本公积金转增股本方案：以公司 2015 年 6 月 30 日总股本 16,000 万股为基数，向全体股东每 10 股派发现金股利人民币 5.00 元（含税），合计派发现金股利 8,000 万元（含税），剩余未分配利润结转以后年度。同时，进行资本公积金转增股本，向全体股东每 10 股转增 10 股，共计转增 160,000,000 股，转增后公司总股本将增加至 320,000,000 股。该次利润分配不送红股。截止报告期末，该权益分派已实施完毕。

(二) 公司近三年（含报告期）的普通股利润分配方案或预案、资本公积金转增股本方案或预案

单位：元 币种：人民币

分红	每 10 股送	每 10 股派	每 10 股转	现金分红的数	分红年度合并报	占合并报表
----	---------	---------	---------	--------	---------	-------



年度	红股数 (股)	息数(元) (含税)	增数(股)	额 (含税)	表中归属于上市公司股东的净利润	中归属于上市公司股东的净利润的 比率(%)
2015年	0	5.00	10	80,000,000.00	175,935,962.99	45.47
2014年	0	0	0	0	140,561,204.15	0
2013年	0	4.00	0	48,000,000.00	99,187,742.52	48.39

(三) 报告期内盈利且母公司可供普通股股东分配利润为正，但未提出普通股现金利润分配预案的，公司应当详细披露原因以及未分配利润的用途和使用计划

适用 不适用

二、承诺事项履行情况

适用 不适用

(一) 公司、股东、实际控制人、收购人、董事、监事、高级管理人员或其他关联方在报告期内或持续到报告期内的承诺事项

承诺背景	承诺类型	承诺方	承诺内容	承诺时间及期限	是否有履行期限	是否及时严格履行	如未能及时履行应说明未完成履行的具体原因	如未能及时履行应说明下一步计划
与股改相关的承诺								
收购报告书或权益变动报告书中所作承诺								
与重大资产重组相关的承诺								
与首次公开发行相关的承诺	股份限售	控股股东湖南益丰医药投资管理有限公司	股份锁定承诺：“自公司股票上市之日起三十六个月内，不转让或者委托他人管理其直接或间接持有的公司公开发行股票前已发行的股份，也不由公司回购其直接或间接持有的公司公开发行股票前已发行	股份锁定期： 2015年2月17日，期	是	是		



			<p>的股份。”</p> <p>股份减持承诺：“所持公司股票的锁定期届满后两年内减持的，在锁定期届满后两年内累计减持股份不超过公司股份总数的 10%；并且股票减持的价格不低于公司首次公开发行股票的发价（如公司发生分红、派息、送股、资本公积金转增股本等除权除息事项，则为按照相应比例进行除权除息调整后用于比较的发价，以下统称发价）；若公司上市后 6 个月内公司股票连续 20 个交易日的收盘价均低于发价，或者公司上市后 6 个月期末股票收盘价低于发价，本公司持有公司股票的锁定期限将自动延长 6 个月。在延长锁定期内，不转让或者委托他人管理本公司直接或者间接持有的公司公开发行股票前已发行的股份，也不由公司回购本公司直接或者间接持有的公司公开发行股票前已发行的股份。”</p>	<p>限 36 个月。</p> <p>股份减持期限： 2015 年 2 月 17 日，期限为股份锁定期满后两年内。</p>				
与首次公开发行股票相关的承诺	股份限售	实际控制人高毅	<p>股份锁定承诺： 公司实际控制人高毅及其近亲属高宏发（高毅父亲）、高峰（高毅弟弟）分别承诺：“自公司股票上市之日起三十六个月内，不转让或者委托他人管理其直接或间接持有的公司公开发行股票前已发行的股份，也不由公司回购其直接或间接持有的公司公开发行股票前已发行的股份。如本人违反上述承诺或法律强制性规定减持公司股份的，本人承诺违规减持公司股票所得归公司所有，如本人未将违规减持所得上交公司，则公司有权扣留应付本人现金分红中与本人应上交公司的违规减持所得金额相等的现金分红。”</p> <p>股份减持承诺： 公司实际控制人高毅承诺：“本人在益丰大药房连锁股份有限公司首次公开发行前所持有的在锁定期满后两年内减持的，减持价格（如果</p>	<p>股份锁定期限： 2015 年 2 月 17 日，期限 36 个月。</p> <p>股份减持期限： 2015 年 2 月 17 日，期限为股份锁定期满后两年内。</p>	是	是		



			<p>因派发现金红利、送股、转增股本、增发新股等原因进行除权、除息的，须按照证券交易所的有关规定作复权处理，下同）不低于首次公开发行股票的发价价格，每年减持的公司股票数量不超过上年末本人持有的公司股份数量的 15%。</p> <p>本人在减持所持有的公司股份时，应提前将其减持意向和拟减持数量等信息以书面方式通知公司，并由公司及时予以公告，自公告之日起 3 个交易日后，本人方可以减持公司股份。</p> <p>如本人违反上述承诺或法律强制性规定减持公司股份的，本人承诺违规减持公司股票所得（以下称违规减持所得）归公司所有，如本人未将违规减持所得上交公司，则公司有权扣留应付本人现金分红中与本人应上交公司的违规减持所得金额相等的现金分红。”</p>				
与首次公开发行股票相关的承诺	股份限售	Capital Today Investment XV Limited 及 Capital Today Investment XIV (HK) Limited	<p>股份锁定承诺：Capital Today Investment XV Limited 及 Capital Today Investment XIV (HK) Limited（以下称“本公司”）承诺：“自公司股票上市之日起十二个月内，不转让或者委托他人管理其直接持有的公司公开发行股票前已发行的股份，也不由公司回购其直接持有的公司公开发行股票前已发行的股份。如违反上述承诺减持发行人股票的，本公司承诺违规减持发行人股票所得收益（即减持股票所得扣除取得该等股票的成本后所获收益）归发行人所有。”</p> <p>股份减持承诺： Capital Today Investment XV Limited 及 Capital Today Investment XIV (HK) Limited（以下称“本公司”）承诺：“在本公司所持发行人股份锁定期届满后两年内，本公司将按照法律法规允许的交易方式审慎减持所持有的发行人全部股份；减持方式包括通过证</p>	股份锁定期限：2015 年 2 月 17 日，期限 12 个月。股份减持期限：2015 年 2 月 17 日，期限为股份锁定期满后两年内。	是	是	



			券交易所集中竞价交易、大宗交易等法律法规允许的方式按照届时的市场价格或大宗交易确定的价格进行减持。本公司拟减持发行人股份时，将提前三个交易日将减持意向和拟减持数量等信息书面通知发行人，并由发行人及时予以公告，自发行人公告之日起三个交易日后，本公司方可减持公司股票，并承诺届时将依法按照《公司法》、《证券法》、中国证监会及证券交易所相关规定办理。如本公司违反上述承诺减持发行人股票的，本公司承诺违规减持发行人股票所得收益（即减持股票所得扣除取得该等股票的成本后所获收益）归发行人所有。”					
与首次公开发行相关的承诺	股份限售	其他股东益之丰、益之堂	股份锁定承诺：“自公司股票上市之日起三十六个月内，不转让或者委托他人管理其直接或间接持有的公司公开发行股票前已发行的股份，也不由公司回购其直接或间接持有的公司公开发行股票前已发行的股份。”	股份锁定期： 2015 年 2 月 17 日，期限 36 个月。	是	是		
与首次公开发行相关的承诺	股份限售	公司董事、监事、高级管理人员	股份锁定承诺：公司董事、监事、高级管理人员高毅、高峰、高佑成、王平、陈斌、李克俊、曾明慧、罗迎辉、王付国分别承诺：“自公司股票上市之日起三十六个月内，不转让或者委托他人管理其直接或间接持有的公司公开发行股票前已发行的股份，也不由公司回购其直接或间接持有的公司公开发行股票前已发行的股份；前述锁定期结束后，在担任公司董事、监事或高级管理人员期间，每年转让直接或间接持有的公司股份不超过本人所直接或间接持有的股份总数的 25%；离职后半年内不转让本人所直接或间接持有的公司股份。” 股份减持承诺： 担任公司董事、高级管理人员的高毅、高峰、高佑成、王平、罗迎辉、	股份锁定期： 2015 年 2 月 17 日，期限 36 个月。 股份减持期： 2015 年 2 月 17 日，期限为股份锁定期满后两年内。	是	是		



			<p>王付国分别承诺：“本人持有公司股票的锁定期届满后两年内减持公司股票，股票减持的价格不低于公司首次公开发行股票的发行价（如公司发生分红、派息、送股、资本公积金转增股本等除权除息事项，则为按照相应比例进行除权除息调整后用于比较的发行价，以下统称发行价）；若公司上市后 6 个月内公司股票连续 20 个交易日的收盘价均低于发行价，或者公司上市后 6 个月期末股票收盘价低于发行价，本人持有公司股票的锁定期限将自动延长 6 个月；本人不因职务变更、离职等原因而放弃履行上述延长锁定期限的承诺。”</p>					
与首次公开发行相关的承诺	解决同业竞争	实际控制人高毅	<p>为避免未来可能的同业竞争，高毅作为公司的实际控制人，高峰、高宏发作为实际控制人的近亲属，分别代表其本人及其现在控制、将来可能控制的其他企业出具了《避免同业竞争承诺函》，不可撤销地承诺如下：</p> <p>“（1）截至本承诺函签署之日，本人未直接或间接进行与发行人及其控股子公司经营有相同或类似业务的其他投资，与发行人及其控股子公司不存在同业竞争或可能的竞争；</p> <p>（2）自本承诺函签署之日起：</p> <p>①本人不会直接或间接进行与发行人及其控股子公司经营有相同或类似业务的投资，不会直接或间接新设或收购从事与发行人及其控股子公司经营有相同或类似业务的经营性机构，不会自行或协助他人在中国境内或境外成立、经营、发展任何与发行人及其控股子公司的业务构成竞争或可能构成竞争的业务、企业、项目或其他任何经营性活动，以避免对发行人及其控股子公司的经营构成新的、可能的直接或间接的业务竞争；</p> <p>②如发行人及其控股子公司进一步</p>	2015 年 2 月 17 日，期限为长期。	是	是		



		<p>拓展其业务范围，本人及本人控制的其他企业等经营性机构将不与发行人及其控股子公司拓展后的业务相竞争；若与发行人及其控股子公司拓展后的业务相竞争，本人及本人控制的其他企业等经营性机构将以停止经营相竞争的业务的方式、或者将相竞争的业务纳入到发行人及其控股子公司经营的方式或者将相竞争的业务转让给无关联关系第三方的方式避免同业竞争；</p> <p>③本人或本人控制的其他企业研究开发、引进的或与他人合作开发的与发行人及其控股子公司经营有关的新产品、新业务，发行人及其控股子公司有优先受让、经营的权利；</p> <p>④本人或本人控制的其他企业如拟出售与发行人及其控股子公司经营相关的任何其他资产、业务或权益，发行人及其控股子公司均有优先购买的权利；本人保证本人或本人控制的其他企业在出售或转让有关资产或业务时给予发行人及其控股子公司的条件不逊于向任何第三方提供的条件。</p> <p>(3) 本人确认本承诺函旨在保障发行人及发行人全体股东权益而作出，本人不会利用对发行人的实际控制关系进行损害发行人及发行人除本人外的其他股东权益的经营活动；</p> <p>(4) 如违反上述任何一项承诺，本人将采取积极措施消除同业竞争，并愿意承担由此给发行人或发行人除本人以外的其他股东造成的直接或间接经济损失、索赔责任及额外的费用支出；</p> <p>(5) 本人确认本承诺函所载的每一项承诺均为可独立执行之承诺，任何一项承诺若被认定无效或终止将不影响其他各项承诺的有效性；上述各项承诺在本人作为发行人实际控制人期间及转让全部股份之日起一年内均持续有效且不可变更或撤</p>				
--	--	---	--	--	--	--



			销。”					
与首次公开发行相关的承诺	解决同业竞争	控股股东湖南益丰医药投资管理有限公司	<p>为避免未来可能的同业竞争，湖南益丰医药投资管理有限公司（以下简称“本公司”）作为益丰药房的控股股东，代表其本身及其现在控制、将来可能控制的其他企业出具了《避免同业竞争承诺函》，不可撤销地承诺如下：“（1）截至本承诺函签署之日，本公司未直接或间接进行与发行人及其控股子公司经营有相同或类似业务的其他投资，与发行人及其控股子公司不存在同业竞争或可能的竞争；</p> <p>（2）自本承诺函签署之日起：</p> <p>①本公司不会直接或间接进行与发行人及其控股子公司经营有相同或类似业务的投资，不会直接或间接新设或收购从事与发行人及其控股子公司经营有相同或类似业务的经营性机构，不会自行或协助他人在中国境内或境外成立、经营、发展任何与发行人及其控股子公司的业务构成竞争或可能构成竞争的业务、企业、项目或其他任何经营性活动，以避免对发行人及其控股子公司的经营构成新的、可能的直接或间接的业务竞争；</p> <p>②如发行人及其控股子公司进一步拓展其业务范围，本公司及本公司控制的其他企业等经营性机构将不与发行人及其控股子公司拓展后的业务相竞争；若与发行人及其控股子公司拓展后的业务相竞争，本公司及本公司控制的其他企业等经营性机构将以停止经营相竞争的业务的方式、或者将相竞争的业务纳入到发行人及其控股子公司经营的方式或者将相竞争的业务转让给无关联关系第三方的方式避免同业竞争；</p> <p>③本公司或本公司控制的其他企业研究开发、引进的或与他人合作开发的与发行人及其控股子公司经营有关的新产品、新业务，发行人及</p>	2015年2月17日，期限为长期。	是	是		



			<p>其控股子公司有优先受让、经营的权利；</p> <p>④本公司或本公司控制的其他企业如拟出售与发行人及其控股子公司经营相关的任何其他资产、业务或权益，发行人及其控股子公司均有优先购买的权利；本公司保证本公司或本公司控制的其他企业在出售或转让有关资产或业务时给予发行人及其控股子公司的条件不逊于向任何第三方提供的条件。</p> <p>(3) 本公司确认本承诺函旨在保障发行人及发行人全体股东权益而作出，本公司不会利用对发行人的控股关系进行损害发行人及发行人除本公司外的其他股东权益的经营活动；</p> <p>(4) 如违反上述任何一项承诺，本公司将采取积极措施消除同业竞争，并愿意承担由此给发行人或发行人除本公司以外的其他股东造成的直接或间接经济损失、索赔责任及额外的费用支出；</p> <p>(5) 本公司确认本承诺函所载的每一项承诺均为可独立执行之承诺，任何一项承诺若被认定无效或终止将不影响其他各项承诺的有效性；上述各项承诺在本公司作为发行人控股股东期间及转让全部股份之日起一年内均持续有效且不可变更或撤销。”</p>					
与首次公开发行相关的承诺	其他	公司实际控制人高毅及公司控股股东湖南益丰医药投资管理有限公司	湖南益丰医药投资管理有限公司作为发行人的控股股东，高毅作为发行人的实际控制人，就发行人（含子公司）在册员工自 2011 年 1 月 1 日以来应缴而未缴社会保险费用和住房公积金可能导致的结果承诺如下：如发行人（含子公司）将来被任何有权机构要求补缴全部或部分应缴未缴的社会保险费用、住房公积金和/或因此受到任何处罚或损失，益丰投资及高毅将连带承担全部保险费用、住房公积金、处罚和/或损失，或在发行人（含子公司）	期限为长期	是	是		



			必须先行支付该等费用的情况下，及时向发行人（含子公司）给予全额补偿，以确保发行人（含子公司）不会因此遭受任何损失。					
与首次公开发行相关的承诺	其他	公司董事、监事、高级管理人员	公司董事、监事、高级管理人员承诺：“未经本公司股东大会同意，其不会利用职务便利为自己或者他人谋取属于本公司及其控股子公司的商业机会，自营或者为他人经营与本公司及其控股子公司同类的业务。”	期限为长期	是	是		
与首次公开发行相关的承诺	其他	公司实际控制人高毅及公司控股股东湖南益丰医药投资管理有限公司	公司实际控制人高毅及公司控股股东湖南益丰医药投资管理有限公司承诺：“若因公司及其控股子公司因所承租物业未办理租赁备案登记而遭受损失，将及时、全额补偿公司因此而遭受的损失。”	期限为长期	是	是		
与首次公开发行相关的承诺	解决关联交易	实际控制人高毅	<p>公司实际控制人高毅出具了《关于减少和规范关联交易的承诺函》，不可撤销地作出承诺如下：</p> <p>“（一）截至本承诺函签署之日，除已经披露的情形外，本人及本人控制的除发行人以外的其他企业与发行人及其控股子公司不存在其他重大关联交易。</p> <p>（二）本人及本人控制的除发行人以外的其他企业将尽量避免与发行人及其控股子公司之间发生关联交易；对于确有必要且无法回避的关联交易，均按照公平、公允和等价有偿的原则进行，交易价格按市场公认的合理价格确定，并按相关法律、法规、规范性文件和《公司章程》的规定履行交易审批程序及信息披露义务，切实保护发行人及发行人其他股东的利益。</p> <p>（三）本人保证本人及本人控制的除发行人以外的其他企业严格遵守法律法规和中国证券监督管理委员会、证券交易所有关规范性文件及发行人《公司章程》、《关联交易管理办法》等制度的规定，不会利用实际控制人的地位谋取不当的利益，不会进行有损发行人及发行人</p>	期限为长期	是	是		



			其他股东利益的关联交易。 (四) 如违反上述承诺与发行人及其控股子公司进行交易, 而给发行人及发行人其他股东造成损失的, 由本人承担赔偿责任。”					
与首次公开发行的承诺	解决关联交易	控股股东湖南益丰医药投资管理有限公司	就减少和规范与发行人及其控股子公司的关联交易, 发行人控股股东湖南益丰医药投资管理有限公司(以下称“本公司”)出具了《关于减少和规范关联交易的承诺函》, 不可撤销地作出承诺如下: “ (一) 截至本承诺函签署之日, 除已经披露的情形外, 本公司及本公司控制的除发行人以外的其他企业与发行人及其控股子公司不存在其他重大关联交易。 (二) 本公司及本公司控制的除发行人以外的其他企业将尽量避免与发行人及其控股子公司之间发生关联交易; 对于确有必要且无法回避的关联交易, 均按照公平、公允和等价有偿的原则进行, 交易价格按市场公认的合理价格确定, 并按相关法律、法规、规范性文件和《公司章程》的规定履行交易审批程序及信息披露义务, 切实保护发行人及发行人其他股东的利益。 (三) 本公司保证本公司及本公司控制的除发行人以外的其他企业严格遵守法律法规和中国证券监督管理委员会、证券交易所有关规范性文件及发行人《公司章程》、《关联交易管理办法》等制度的规定, 不会利用控股股东的地位谋取不当的利益, 不会进行有损发行人及发行人其他股东利益的关联交易。 (四) 如违反上述承诺与发行人及其控股子公司进行交易, 而给发行人及发行人其他股东造成损失的, 由本公司承担赔偿责任。”	期限为长期	是	是		
与再融资相关的承诺								
与股权激								



励相关的承诺								
其他承诺								

(二) 公司资产或项目存在盈利预测，且报告期仍处在盈利预测期间，公司就资产或项目_____达到原盈利预测及其原因作出说明
无

三、报告期内资金被占用情况及清欠进展情况

适用 不适用

四、董事会对会计师事务所“非标准审计报告”的说明

(一) 董事会、监事会对会计师事务所“非标准审计报告”的说明

适用 不适用

(二) 董事会对会计政策、会计估计或核算方法变更的原因和影响的分析说明

适用 不适用

(三) 董事会对重要前期差错更正的原因及影响的分析说明

适用 不适用

五、聘任、解聘会计师事务所情况

单位：元 币种：人民币

	现聘任
境内会计师事务所名称	天健会计师事务所（特殊普通合伙）
境内会计师事务所报酬	600,000.00
境内会计师事务所审计年限	5
境外会计师事务所名称	
境外会计师事务所报酬	
境外会计师事务所审计年限	

	名称	报酬
内部控制审计会计师事务所	天健会计师事务所（特殊普通合伙）	150,000.00
财务顾问		
保荐人	中信证券股份有限公司	

聘任、解聘会计师事务所的情况说明

适用 不适用



审计期间改聘会计师事务所的情况说明

无

六、面临暂停上市风险的情况

(一) 导致暂停上市的原因以及公司采取的消除暂停上市情形的措施

无

七、破产重整相关事项

适用 不适用

八、重大诉讼、仲裁事项

适用 不适用

九、上市公司及其董事、监事、高级管理人员、控股股东、实际控制人、收购人处罚及整改情况

适用 不适用

十、报告期内公司及其控股股东、实际控制人诚信状况的说明

报告期内公司及控股股东、实际控制人诚信状况较好，不存在未履行法院生效判决、所负数额较大的债务到期未清偿等情况。

十一、公司股权激励计划、员工持股计划或其他员工激励情况及其影响

适用 不适用

十二、重大关联交易

适用 不适用

(一) 与日常经营相关的关联交易

1、已在临时公告披露且后续实施无进展或变化的事项

事项概述	查询索引
无	

2、已在临时公告披露，但有后续实施的进展或变化的事项

无

3、临时公告未披露的事项

适用 不适用

**(二) 资产或股权收购、出售发生的关联交易****1、 已在临时公告披露且后续实施无进展或变化的事项**

事项概述	查询索引
无	

2、 已在临时公告披露，但有后续实施的进展或变化的事项

无

3、 临时公告未披露的事项适用 不适用**4、 涉及业绩约定的，应当披露报告期内的业绩实现情况**

无

(三) 共同对外投资的重大关联交易**1、 已在临时公告披露且后续实施无进展或变化的事项**

事项概述	查询索引
无	

2、 已在临时公告披露，但有后续实施的进展或变化的事项

无

3、 临时公告未披露的事项适用 不适用**(四) 关联债权债务往来****1、 已在临时公告披露且后续实施无进展或变化的事项**

事项概述	查询索引
无	

2、 已在临时公告披露，但有后续实施的进展或变化的事项

无

3、 临时公告未披露的事项适用 不适用



(五) 其他

1、报告期内公司根据经营发展的需要，向民生银行、长沙银行、中国建设银行、上海浦发银行、广发银行、招商银行申请综合授信，公司实际控制人高毅、董事高峰、控股股东益丰投资为上述授信业务无偿提供保证担保。鉴于高毅先生是公司实际控制人、益丰投资是公司控股股东、高峰先生是公司实际控制人高毅的弟弟及公司董事，根据《上海证券交易所股票上市规则》相关规定，上述担保事项属关联交易。明细情况如下：

担保方	被担保方	融资银行	担保的银行授信金额	担保起始日	担保到期日	担保是否已经履行完毕
高毅	本公司	民生银行常德分行	150,000,000.00	2015-8-6	2016-8-6	否
高毅	本公司	长沙银行鼎城支行	150,000,000.00	2015-8-6	2017-8-5	否
湖南益丰医药投资管理有限公司	本公司	中国建设银行常德鼎城支行	70,000,000.00	2013-2-19	2016-2-19	否
高毅、高峰						
高毅	本公司	上海浦发银行长沙河西支行	90,000,000.00	2015-10-23	2016-10-23	否
高毅	本公司	广发银行常德鼎城支行	80,000,000.00	2015-8-13	2016-8-13	否
高毅	本公司	招商银行长沙分行	150,000,000.00	2015-7-17	2016-7-17	否

2、报告期内，关键管理人员（不含独立董事）从公司领取报酬 445.39 万元。

十三、重大合同及其履行情况

(一) 托管、承包、租赁事项

适用 不适用

(二) 担保情况

适用 不适用

(三) 委托他人进行现金资产管理的情况

1、委托理财情况

适用 不适用

2、委托贷款情况

适用 不适用



3、其他投资理财及衍生品投资情况

√适用 □不适用

经第二届董事会第五次会议通过：为提高资金使用效率，合理利用闲置募集资金，在不影响公司项目正常实施进度的情况下，同意公司使用不超过人民币 25,000.00 万元的闲置募集资金购买标的为期限不超过 12 个月的低风险、保本型理财产品。内容详见上海证券交易所网站（www. sse. com. cn），公告编号为 2015-006。

经第二届董事会第六次会议及 2015 年第一次临时股东大会决议通过：公司在确保日常经营资金需求和资金安全的前提下，使用最高额度不超过 5 亿元闲置自有资金购买低风险、短期（不超过 12 个月）保本型理财产品。投资期限为自股东大会审议通过之日起 2 年，单笔投资期限不超过 12 个月。在上述额度内，资金可以滚动使用，并授权管理层实施相关事宜。内容详见上海证券交易所网站（www. sse. com. cn），公告编号为 2015-014。

报告期内，公司经营层按照董事会、股东大会决议，在授权额度内，主要投资购买银行发行的各类短期理财产品，截止报告期末，各类理财产品均按期按照约定收回本金及收益，报告期内共实现收益 1,968.88 万元。详见上海证券交易所网站（www. sse. com. cn）公告的关于使用公司闲置自有资金或闲置募集资金购买理财产品的实施公告。

（四）其他重大合同

无

十四、其他重大事项的说明

√适用 □不适用

公司根据《公司法》、《证券法》、《上市公司证券发行管理办法》、《上市公司非公开发行股票实施细则》及其他有关的法律、法规及规范性文件的规定，于 2015 年 9 月 23 日召开 2015 年第四次临时股东大会，审议通过《关于公司 2015 年非公开发行 A 股股票方案的议案》，拟采用非公开方式向特定对象发行不超过 4,600 万股票拟募集资金 135,470.15 万元，用于收购苏州粤海 100%股权、020 健康云服务平台建设及运营推广项目和连锁药店建设项目，非公开发行股票相关事宜已获得商务部门及发改委等相关部门的审批，并向中国证券监督管理委员会（以下简称“中国证监会”）提交申报材料。

2015 年 10 月 29 日，公司收到中国证监会出具的《中国证监会行政许可申请受理通知书》（153052 号），中国证监会对公司提交的《上市公司非公开发行股票》行政许可申请材料进行了审查，认为公司申请材料齐全，符合法定形式，决定对公司行政许可申请予以受理。



2015 年 12 月 30 日，公司收到中国证监会出具的《中国证监会行政许可项目审查反馈意见通知书》，公司就反馈意见进行了回复。具体内容详见 2016 年 1 月 28 日披露于上海证券交易所（www.sse.com.cn）上的《〈非公开发行股票申请文件反馈意见〉之回复》。

十五、积极履行社会责任的工作情况

（一）社会责任工作情况

公司长期以来关注百姓民生，勇于承担社会责任，注重实现公司的社会价值，致力于参加公益事业，兼顾企业的经济效益和社会效益的同步提升，彰显企业责任，树立良好的企业形象。

1、保护股东权益

公司始终坚持将保护股东利益作为一切经营管理活动的前提，重视股东特别是中小股东的利益，维护债权人的合法权益，根据《公司法》、《证券法》、《上市公司治理准则》等法律法规，不断完善公司治理，建立了较为完善的内控体系，形成了以股东大会、董事会、监事会及管理层为主体结构的决策与经营体系，切实保障全体股东及债权人的权益。

2、保护员工合法权益，实现员工与企业共同成长

公司严格遵守《劳动法》、《妇女权益保护法》等相关法律法规，尊重和员工的个人权益，并始终坚持和倡导以人为本的企业文化，以“快乐的员工实现满意的顾客”为导向，通过员工关爱计划、互助基金、员工职业规划等，营造互助关爱的文化氛围，为员工提供实现自我价值的发展平台，实现企业与员工共同成长，共享企业经营成果。

3、履行企业社会责任，积极参与公益事业

报告期内，公司多次组织大型的送医送药下乡活动，对口支援贫困地区基层医疗，发挥自身专业优势，开展多场社区健康讲堂，普及疾病预防、安全用药等知识；多次组织到社区和福利院为孤寡老人、贫困户等弱势群体捐款捐药、送米送油，如对长沙高新区、上海豫园街道老年协会、南京市朝天宫街道残疾人联合会等社会福利中心的捐赠和资助；积极参与地方建设，如捐资参与常德市鼎城区黄土店镇新农村街道建设；参与中国医药物资协会组织的中国红十字会捐赠活动等，以此回报广大消费者对企业的支持与关爱。

（二）属于国家环境保护部门规定的重污染行业的上市公司及其子公司的环保情况说明

无

十六、可转换公司债券情况

适用 不适用



第六节 普通股股份变动及股东情况

一、普通股股本变动情况

(一) 普通股股份变动情况表

1、普通股股份变动情况表

单位：股

	本次变动前		本次变动增减（+，-）					本次变动后	
	数量	比例（%）	发行新股	送股	公积金转股	其他	小计	数量	比例（%）
一、有限售条件股份	120,000,000	100.00	0	0	+120,000,000	0	+120,000,000	240,000,000	75.00
1、国家持股	0	0.00	0	0	0	0	0	0	0.00
2、国有法人持股	0	0.00	0	0	0	0	0	0	0.00
3、其他内资持股	81,996,000	68.33	0	0	+81,996,000	0	+81,996,000	163992000	51.25
其中：境内非国有法人持股	58860000	49.05	0	0	+58,860,000	0	+58,860,000	117,720,000	36.79
境内自然人持股	23136000	19.28	0	0	+23,136,000	0	+23,136,000	46272000	14.46
4、外资持股	38,004,000	31.67	0	0	+38,004,000	0	+38,004,000	76,008,000	23.75
其中：境外法人持股	38,004,000	31.67	0	0	+38,004,000	0	+38,004,000	76,008,000	23.75
境外自然人持股	0	0.00	0	0	0	0	0	0	0.00
二、无限售条件流通股	0	0.0	+40,000,000	0	+40,000,000	0	+80,000,000	80,000,000	25.00
1、人民币普通股	0	0.00	+40,000,000	0	+40,000,000	0	+80,000,000	80,000,000	25.00
2、境内上市的外资股	0	0.00	0	0	0	0	0	0	0.00
3、境外上市的外资股	0	0.00	0	0	0	0	0	0	0.00
4、其他	0	0.00	0	0	0	0	0	0	0.00
三、普通股股份总数	120,000,000	100.00	+40,000,000	0	+160,000,000	0	+200,000,000	320,000,000	100.00



2、普通股股份变动情况说明

经中国证券监督管理委员会《关于核准益丰大药房连锁股份有限公司首次公开发行股票批复》（证监许可【2015】190号）核准，公司向社会公众首次公开发行 40,000,000 股人民币普通股（A 股），并于 2015 年 2 月 17 日在上海证券交易所挂牌上市。公司首次公开发行 A 股股票完成后，总股本由 120,000,000 股增加至 160,000,000 股，其中有限售条件流通股为 120,000,000 股，无限售条件流通股为 40,000,000 股。

2015 年 11 月，公司实施 2015 年半年度利润分配方案，以总股本 160,000,000 股为基数，以资本公积金向全体股东每 10 股转增 10 股，转增后总股本增加至 320,000,000 股。2015 年 11 月 9 日为新增股份上市日。截至 2015 年 12 月 31 日，公司股本总额为 320,000,000 股，其中限售股 240,000,000 股，无限售条件流通股 80,000,000 股。

3、普通股股份变动对最近一年和最近一期每股收益、每股净资产等财务指标的影响（如有）

报告期内，公司公开发行新股 40,000,000 股，总股本由 120,000,000 股增加至 160,000,000 股。2015 年 11 月，公司实施 2015 年半年度利润分配方案，以总股本 160,000,000 股为基数，以资本公积金向全体股东每 10 股转增 10 股，转增后总股本增加至 320,000,000 股。上述股本变动致使公司 2015 年度的基本每股收益及每股净资产等指标被摊薄，具体金额详见“近三年主要会计数据和财务指标”。

4、公司认为必要或证券监管机构要求披露的其他内容

不适用

(二) 限售股份变动情况

适用 不适用

二、证券发行与上市情况

(一) 截至报告期内证券发行情况

单位：股 币种：人民币

股票及其衍生 证券的种类	发行日期	发行价格 (或利率)	发行数量	上市日期	获准上市交 易数量	交易终止 日期
普通股股票类						
普通股股票	2015 年 2 月 10 日	19.47 元	40,000,000	2015 年 2 月 17 日	40,000,000	
可转换公司债券、分离交易可转债、公司债类						
无						
其他衍生证券						
无						



--	--	--	--	--	--	--

截至报告期内证券发行情况的说明（存续期内利率不同的债券，请分别说明）：
无

(二) 公司普通股股份总数及股东结构变动及公司资产和负债结构的变动情况

报告期内，公司首次公开发行 A 股股票 40,000,000 股，总股本由 120,000,000 股增加至 160,000,000 股。2015 年 11 月，公司实施 2015 年半年度利润分配方案，以总股本 160,000,000 股为基数，以资本公积金向全体股东每 10 股转增 10 股，转增后总股本增加至 320,000,000 股。股本结构变动情况详见本节“一、普通股股本变动情况”之“普通股股本变动情况表”。

报告期期初资产总额为 125,095.07 万元、负债总额为 65,518.70 万元，资产负债率为 52.38%；期末，资产总额为 243,668.97 万元、负债总额为 101,731.17 万元，资产负债率为 41.75%。

三、股东和实际控制人情况

(一) 股东总数

截止报告期末普通股股东总数(户)	24,047
年度报告披露日前上一月末的普通股股东总数(户)	21,846
截止报告期末表决权恢复的优先股股东总数(户)	
年度报告披露日前上一月末表决权恢复的优先股股东总数(户)	

(二) 截止报告期末前十名股东、前十名流通股东（或无限售条件股东）持股情况表

单位：股

前十名股东持股情况							
股东名称 (全称)	报告期内增 减	期末持股数量	比例 (%)	持有有限 售条件股 份数量	质押或冻 结情况		股东 性质
					股份 状态	数 量	
湖南益丰医药投资管理 有限公司	53,076,000	106,152,000	33.17	106,152,000	无	0	境内非国有 法人
高毅	23,136,000	46,272,000	14.46	46,272,000	无	0	境内自然人
CAPITAL TODAY INVESTMENT XV (HK) LIMITED	19,056,000	38,112,000	11.91	38,112,000	无	0	境外法人
CAPITAL TODAY INVESTMENT XIV (HK) LIMITED	18,948,000	37,896,000	11.84	37,896,000	无	0	境外法人



湖南益之丰医药咨询管理有限公司	3,950,000	7,900,000	2.47	7,900,000	无	0	境内非国有法人
长沙益之堂健康咨询有限公司	1,834,000	3,668,000	1.15	3,668,000	无	0	境内非国有法人
中国建设银行股份有限公司—华商盛世成长混合型证券投资基金	3,553,884	3,553,884	1.11	0	未知		未知
中国工商银行股份有限公司—汇添富策略回报混合型证券投资基金	2,580,000	2,580,000	0.81	0	未知		未知
招商银行股份有限公司—华富成长趋势混合型证券投资基金	2,563,376	2,563,376	0.80	0	未知		未知
全国社保基金一零九组合	2401090	2,401,090	0.75	0	未知		未知

前十名无限售条件股东持股情况

股东名称	持有无限售条件流通股的数量	股份种类及数量	
		种类	数量
中国建设银行股份有限公司—华商盛世成长混合型证券投资基金	3,553,884	人民币普通股	3,553,884
中国工商银行股份有限公司—汇添富策略回报混合型证券投资基金	2,580,000	人民币普通股	2,580,000
招商银行股份有限公司—华富成长趋势混合型证券投资基金	2,563,376	人民币普通股	2,563,376
全国社保基金一零九组合	2,401,090	人民币普通股	2,401,090
东方证券股份有限公司	2,297,464	人民币普通股	2,297,464
中国银行股份有限公司—易方达医疗保健行业混合型证券投资基金	2,256,512	人民币普通股	2,256,512
中国建设银行股份有限公司—华商价值精选混合型证券投资基金	2,062,972	人民币普通股	2,062,972
中国工商银行—汇添富均衡增长混合型证券投资基金	1,808,382	人民币普通股	1,808,382
招商银行股份有限公司—汇添富医疗服务灵活配置混合型证券投资基金	1,629,008	人民币普通股	1,629,008
中国工商银行股份有限公司—华商创新成长灵活配置混合型发起式证券投资基金	1,584,436	人民币普通股	1,584,436



上述股东关联关系或一致行动的说明	上述股东中，益丰投资、益之丰、益之堂是公司实际控制人高毅先生控制的企业，高毅、益丰投资、益之丰、益之堂之间存在关联关系；CAPITAL TODAY INVESTMENT XV (HK) LIMITED 与 CAPITAL TODAY INVESTMENT XIV (HK) LIMITED 均受 CTCG Fund (Cayman) 所控制，TODAY INVESTMENT XV (HK) LIMITED 与 CAPITAL TODAY INVESTMENT XIV (HK) LIMITED 存在关联关系。未知其它股东是否存在关联关系或一致行动。
表决权恢复的优先股股东及持股数量的说明	不适用

前十名有限售条件股东持股数量及限售条件

单位：股

序号	有限售条件股东名称	持有的有限售条件股份数量	有限售条件股份可上市交易情况		限售条件
			可上市交易时间	新增可上市交易股份数量	
1	湖南益丰医药投资管理有限公司	106,152,000	2018年2月17日	0	承诺锁定三年
2	高毅	46,272,000	2018年2月17日	0	承诺锁定三年
3	CAPITAL TODAY INVESTMENT XV (HK) LIMITED	38,112,000	2016年2月17日	0	承诺锁定一年
4	CAPITAL TODAY INVESTMENT XIV (HK) LIMITED	37,896,000	2016年2月17日	0	承诺锁定一年
5	湖南益之丰医药咨询管理有限公司	7,900,000	2018年2月17日	0	承诺锁定三年
6	长沙益之堂健康咨询有限公司	3,668,000	2018年2月17日	0	承诺锁定三年
上述股东关联关系或一致行动的说明		上述股东中，益丰投资、益之丰、益之堂是公司实际控制人高毅先生控制的企业，高毅、益丰投资、益之丰、益之堂之间存在关联关系；CAPITAL TODAY INVESTMENT XV (HK) LIMITED 与 CAPITAL TODAY INVESTMENT XIV (HK) LIMITED 均受 CTCG Fund (Cayman) 所控制，TODAY INVESTMENT XV (HK) LIMITED 与 CAPITAL TODAY INVESTMENT XIV (HK) LIMITED 存在关联关系。			



四、控股股东及实际控制人情况

(一) 控股股东情况

1 法人

名称	湖南益丰医药投资管理有限公司
单位负责人或法定代表人	高毅
成立日期	2006 年 9 月 12 日
主要经营业务	医药行业的投资及投资管理服务，医药信息咨询服务（需资质证、许可证的项目取得相应的资质证、许可证后方可经营）
报告期内控股和参股的其他境内外上市公司的股权情况	无
其他情况说明	

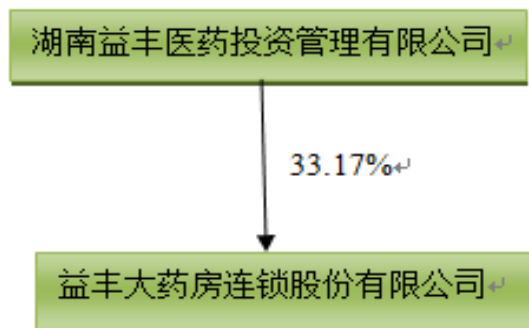
2 公司不存在控股股东情况的特别说明

是

3 报告期内控股股东变更情况索引及日期

不适用

4 公司与控股股东之间的产权及控制关系的方框图



(二) 实际控制人情况

1 自然人

姓名	高毅
国籍	中国
是否取得其他国家或地区居留权	否
主要职业及职务	公司董事长、总裁
过去 10 年曾控股的境内外上市公司情况	除本公司外无其他公司



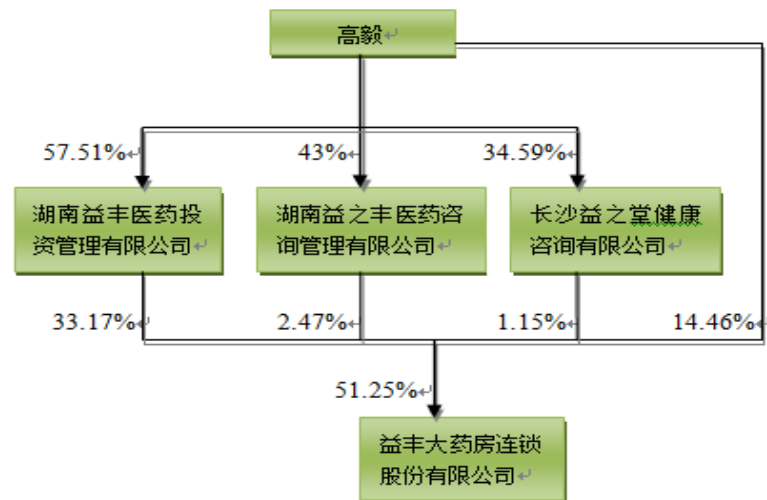
2 公司不存在实际控制人情况的特别说明

是

3 报告期内实际控制人变更情况索引及日期

不适用

4 公司与实际控制人之间的产权及控制关系的方框图



5 实际控制人通过信托或其他资产管理方式控制公司

不适用

(三) 控股股东及实际控制人其他情况介绍

不适用

五、其他持股在百分之十以上的法人股东

单位：元 币种：人民币

法人股东名称	单位负责人或法定代表人	成立日期	组织机构代码	注册资本	主要经营业务或管理活动等情况
CAPITAL TODAY INVESTMENT XV (HK) LIMITED	徐新	2008年6月11日	商业登记证： 39437434-000-06-15-7	HKD80,080,000	提供与投资相关的咨询服务，参与项目的投资，并向被投资项目提供增值协助
CAPITAL TODAY	徐新	2008年6月12日	商业登记证： 39437450-000-06-15-2	HKD80,080,000	提供与投资相关的咨询



INVESTMENT XIV (HK) LIMITED					服务, 参与项目的投资, 并向被投资项目提供增值协助
情况说明	<p>CAPITAL TODAY INVESTMENT XV (HK) LIMITED 成立于 2008 年 6 月 11 日, 为一家按照香港特别行政区法律正式组建并有效存续的公司(《公司注册证书》编号为 1246157), 注册地址为香港德辅道中 249-253 号东宁大厦 9 字楼。</p> <p>CAPITAL TODAY INVESTMENT XIV (HK) LIMITED 成立于 2008 年 6 月 12 日, 为一家按照香港特别行政区法律正式组建并有效存续的公司(《公司注册证书》编号为 1246281), 注册地址为香港德辅道中 249-253 号东宁大厦 9 字楼。</p> <p>两家公司均在香港经营运作。</p>				

六、股份限制减持情况说明

适用 不适用

第七节 优先股相关情况

适用 不适用



第八节 董事、监事、高级管理人员和员工情况

一、持股变动情况及报酬情况

(一) 现任及报告期内离任董事、监事和高级管理人员持股变动及报酬情况

√适用 □不适用

单位：股

姓名	职务(注)	性别	年龄	任期起始日期	任期终止日期	年初持股数	年末持股数	年度内股份增减变动量	增减变动原因	报告期内从公司获得的税前报酬总额(万元)	是否在公司关联方获取报酬
高毅	董事长、 总裁	男	48	2014.8.15	2017.8.14	23,136,000	46,272,000	23,136,000	资本公积金 转增股本	90.82	否
高佑成	董事、常 务副总裁	男	48	2014.8.15	2017.8.14	0	0	0		85.00	否
高峰	董事	男	45	2014.8.15	2017.8.14	0	0	0		35.78	否
王平	董事	男	48	2014.8.15	2017.8.14	0	0	0		36.03	否
徐新	董事	女	49	2014.8.15	2017.8.14	0	0	0		0.00	否
石铁军	独立董事	男	46	2014.8.15	2017.8.14	0	0	0		8.00	否
肖汉族	独立董事	男	50	2014.8.15	2017.8.14	0	0	0		8.00	否
杜晶	独立董事	女	42	2014.8.15	2017.8.14	0	0	0		8.00	否
陈斌	监事会主 席	男	50	2014.8.15	2017.8.14	0	0	0		38.19	否
李克俊	监事	男	54	2014.8.15	2017.8.14	0	0	0		40.54	否
曾明慧	职工代表 监事	女	34	2014.8.15	2017.8.14	0	0	0		27.79	否
罗迎辉	董事、财 务总监	女	45	2014.8.15	2017.8.14	0	0	0		45.86	否
王付国	董事会秘 书	男	36	2014.8.15	2017.8.14	0	0	0		45.38	否
合计	/	/	/	/	/	23,136,000	46,272,000	23,136,000	/	469.39	/



姓名	主要工作经历
高毅	曾任常德市鼎城区药材公司批发部经理、分公司经理，湖南益丰大药房连锁有限公司执行董事（法定代表人）、总裁，湖南德源医药有限公司董事、董事长、总经理。现任公司董事长、总裁，益丰医药、上海益丰、江苏益丰、江西益丰、杨浦益丰、益之丰、益之堂、峰高实业、普陀益丰执行董事，益丰投资董事长。
高佑成	曾任常德市土产总公司上海分公司经理、公司党委副书记、常务副总经理；步步高商业连锁股份有限公司总部食品采购经理、购物广场副总经理、岳阳区域总经理；湖南益丰大药房连锁有限公司董事、常务副总裁。现任公司董事、常务副总裁，益丰投资董事。
高峰	曾任湖南益丰大药房连锁有限公司董事，湖南德源医药有限公司董事长、总经理，安乡德源医药有限公司执行董事（法定代表人）。现任公司董事，益丰投资董事，峰高实业总经理。
王平	曾任湖南省常德市糖酒副食品总公司采购员、业务经理、分公司经理，湖南省常德市风采超市连锁有限公司总经理，湖南益丰大药房连锁有限公司副总经理。现任公司董事、湘北分部总经理，益丰投资董事。
徐新	曾任霸菱亚洲投资基金合伙人，益丰有限董事等。现任公司董事，今日资本（香港）有限公司董事及总裁以及 Capital Today China Growth Management, LTD、Capital Today Partners Limited、Capital Today China Growth GenPar, LTD、CTG GENPAR II, LTD、Capital Today Evergreen Genpar, Ltd.、Golden Profit Network Inc.、Happy Space Limited、Wisdom Alliance Limited、Beststore (China)HoldingsCompany Limited、Husor Inc.、Kanzhun Limited、Airkitchen Technology Co.,Ltd、Kuaipao Technology Corporation、Grand Hunter Limited、UrFresh (HK) Limited、上海相宜本草化妆品股份有限公司、上海老盛昌餐饮管理有限公司、上海溯天珠宝贸易有限公司等公司的董事，以及南京大学校董会名誉校董，中华股权投资协会理事。
石铁军	曾任中国人民银行常州分行科员，任北京君合律师事务所律师。现任公司独立董事，北京君合律师事务所律师、合伙人，北京市律师协会并购重组委员会副主任，全国工商联并购公会理事。
肖汉族	曾任湖南常德生化制药厂生产技术科科长，广东永安制药有限责任公司副总工程师，湖南金健药业有限责任公司总经理助理、总经理、董事长，湖南金健米业股份有限公司董事、副董事长、总裁。现任公司独立董事，南岳生物制药有限公司董事长、总经理，湖南景达生物工程有限公司总经理。
杜晶	现任公司独立董事，湖南大学工商管理学院会计学副教授、硕士生导师，中成新星油田工程技术服务有限公司独立董事、岳阳林纸股份有限公司独立董事。
陈斌	曾任湖南省石门县药材公司西药经营部主任、西药业务股长，湖南省石门县医药管理局、药材公司副局长、副经理，湖南省石门县药材公司经理，湖南益丰大药房连锁有限公司副总经理，江苏益丰总经理。现任公司监事会主席、拓展总监，益丰投资监事。
李克俊	曾任常德市药材公司总经理，常德九芝堂医药有限公司总经理、董事长，湖南九芝堂医药有限公司总经理、副董事长，湖南九芝堂医药连锁有限公司董事长。现任公司监事、长沙分部总经理，益之丰监事，峰高实业监事。
曾明慧	曾任湖南益丰大药房连锁有限公司人力资源部部长、高级部长、人力资源总监助理、人力资源副总监。现任公司职工代表监事、人力资源副总监，益丰投资监事。



罗迎辉	曾任常德市医药公司主管会计、财务经理，常德市吉春药业有限责任公司财务经理，湖南益丰大药房连锁有限公司财务总监。现任公司董事、财务总监，益丰医药监事，江苏益丰监事，江西益丰监事。
王付国	曾任人人乐连锁商业（集团）有限公司财务主管、财务经理、高级财务经理、助理财务总监，人人乐连锁商业集团股份有限公司预算总监、会计总监，湖南益丰大药房连锁有限公司董事会秘书、执行财务总监；现任公司董事会秘书。

(二) 董事、监事、高级管理人员报告期内被授予的股权激励情况

□适用 √不适用

二、现任及报告期内离任董事、监事和高级管理人员的任职情况**(一) 在股东单位任职情况**

√适用 □不适用

任职人员姓名	股东单位名称	在股东单位担任的职务	任期起始日期	任期终止日期
高毅	湖南益丰医药投资管理有限公司	董事长	2006年9月	
	湖南益之丰医药咨询管理有限公司	执行董事	2008年8月	
	长沙益之堂健康咨询有限公司	执行董事	2011年6月	
高佑成	湖南益丰医药投资管理有限公司	董事	2006年9月	
高峰	湖南益丰医药投资管理有限公司	董事	2006年9月	
王平	湖南益丰医药投资管理有限公司	董事	2006年9月	
陈斌	湖南益丰医药投资管理有限公司	监事	2006年9月	
李克俊	湖南益之丰医药咨询管理有限公司	监事	2008年8月	
曾明慧	湖南益丰医药投资管理有限公司	监事	2006年9月	
在股东单位任职情况的说明				

(二) 在其他单位任职情况

√适用 □不适用

任职人员姓名	其他单位名称	在其他单位担任的职务	任期起始日期	任期终止日期
高毅	湖南益丰医药有限公司	执行董事	2006年11月	
	上海益丰大药房连锁有限公司	执行董事	2004年9月	
	江苏益丰大药房连锁有限公司	执行董事	2006年3月	



益丰大药房连锁股份有限公司 2015 年年度报告

	江西益丰大药房连锁有限公司	执行董事	2008 年 11 月	
	上海杨浦益丰大药房有限公司	执行董事	2011 年 11 月	
	湖南峰高实业投资有限公司	执行董事	2013 年 9 月	
	上海普陀益丰大药房有限公司	执行董事	2013 年 8 月	
	湖南益丰医药控股有限公司	执行董事	2015 年 12 月	
	武汉隆泰大药房有限公司	执行董事	2015 年 11 月	
	苏州市粤海大药房有限公司	执行董事	2015 年 11 月	
高峰	湖南峰高实业投资有限公司	总经理	2013 年 9 月	
	湖南益丰医药控股有限公司	总经理	2015 年 12 月	
徐新	今日资本（香港）有限公司	董事及总裁	2005 年 11 月	
	Capital Today China Growth Management LTD	董事	2005 年 11 月	
	Capital Today Partners Limited	董事	2005 年 5 月	
	Capital Today China Growth GenPar, LTD	董事	2005 年 11 月	
	CTG GENPAR II, LTD	董事	2009 年 12 月	
	Capital Today Evergreen Genpar, Ltd.	董事	2014 年 10 月	
	Golden Profit Network, Inc	非执行董事	2012 年 3 月	
	Happy Space Limited	非执行董事	2012 年 5 月	
	Wisdom Alliance Limited	非执行董事	2007 年 11 月	
	上海溯天珠宝贸易有限公司	非执行董事	2007 年 12 月	
	上海相宜本草化妆品股份有限公司	非执行董事	2008 年 1 月	
	Husor Inc.	非执行董事	2015 年 1 月	
	Kanzhun Limited	非执行董事	2015 年 4 月	
	Beststore(China)Holdings Company Limited	非执行董事	2015 年 5 月	
	Airkitchen Technology Co.,Ltd	非执行董事	2015 年 5 月	
	Kuaipao Technology Corporation	非执行董事	2015 年 7 月	
	Grand Hunter Limited	非执行董事	2015 年 2 月	
	UrFresh (HK) Limited	非执行董事	2015 年 9 月	
	上海老盛昌餐饮管理有限公司	非执行董事	2015 年 10 月	
	中华股权投资协会	理事	2006 年	
	南京大学校董会名誉校董	名誉校董, 兼职教授	2007 年 12 月	
石铁军	北京君合律师事务所	律师、合伙人	1993 年 10 月	



	北京市律师协会并购重组委员会	副主任	2005 年	
	全国工商联并购公会	理事	2004 年	
肖汉族	南岳生物制药有限公司	董事长、总经理	2013 年 3 月	
	湖南景达生物工程有限公司	总经理	2013 年 3 月	
杜晶	湖南大学工商管理学院	会计学副教授、硕士生导师	2006 年 11 月	
	中成新星油田工程技术服务股份有限公司	独立董事	2012 年 12 月 20 日	2015 年 12 月 19 日
	岳阳林纸股份有限公司	独立董事	2012 年 9 月	
李克俊	湖南峰高实业投资有限公司	监事	2013 年 9 月	
罗迎辉	江西益丰大药房连锁有限公司	监事	2008 年 11 月	
	湖南益丰医药有限公司	监事	2006 年 11 月	
	江苏益丰大药房连锁有限公司	监事	2006 年 3 月	
在其他单位任职情况的说明	上海益丰大药房连锁有限公司为公司控股子公司，上海杨浦益丰大药房有限公司、上海普陀益丰大药房有限公司为上海益丰大药房连锁有限公司全资子公司，湖南益丰医药有限公司、江苏益丰大药房连锁有限公司、江西益丰大药房连锁有限公司、湖南峰高实业投资有限公司、湖南益丰医药控股有限公司为公司全资子公司。			

三、董事、监事、高级管理人员报酬情况

董事、监事、高级管理人员报酬的决策程序	公司董事会薪酬与考核委员会是对董监高人员进行考核并确定薪酬的管理机构。薪酬与考核委员会制订的董事和监事的薪酬方案经董事会通过后报股东大会批准，高级管理人员的薪酬方案直接报公司董事会批准。
董事、监事、高级管理人员报酬确定依据	1、董监高人员薪酬实行年薪制, 年薪水平与其承担责任、风险和经营业绩挂钩；2、薪酬结构由基本年薪+绩效年薪组成；3、基本年薪按照职系与岗位责任等级、能力等级确定, 由董事会薪酬与考核委员会向公司董事会提出；4、绩效年薪根据年薪标准、公司绩效完成情况、岗位绩效考核等综合考核的结果和等级确定, 考核由复合指标构成：公司经营目标完成情况、安全生产、规范运作、职业道德、保密规定、企业文化建设等多方面。
董事、监事和高级管理人员报酬的实际支付情况	根据相关规定和制度完成支付。
报告期末全体董事、监事和高级管理人员实际获得的报酬合计	469.39 万元



四、公司董事、监事、高级管理人员变动情况

姓名	担任的职务	变动情形	变动原因
无			

五、近三年受证券监管机构处罚的情况说明

适用 不适用



六、母公司和主要子公司的员工情况

(一) 员工情况

母公司在职员工的数量	4,172
主要子公司在职员工的数量	2,994
在职员工的数量合计	7,166
母公司及主要子公司需承担费用的离退休职工人数	0
专业构成	
专业构成类别	专业构成人数
财务及行政管理人员	505
采购、物流及营运人员	750
门店销售人员	5,779
后勤人员	132
合计	7,166
教育程度	
教育程度类别	数量（人）
本科及以上学历	612
大专	2,786
中专	3,483
中专以下	285
合计	7,166

(二) 薪酬政策

公司员工薪酬由工资、奖金、津贴和社保等组成。公司根据发展战略、年度经营目标、人力成本费销比、人力资源市场、地区及同行业薪酬水平等因素综合决定薪酬总额。每年末，依据岗位编制及对应岗位人员薪酬标准，由人力资源部及财务部门共同拟定下年度薪酬总额计划，经人力资源部总监和财务总监审核，报常务副总裁批准，总裁核准后执行。

(三) 培训计划

全年围绕专业服务六步诀及营销额提升开展培训工作，通过建立起层层考核的培训指标体系，确保全员重视和参与培训；通过完善教材和学分制以及增加适当的教学场地与道具，实现 2016 年培训工作的突破。



第九节 公司治理

一、公司治理相关情况说明

报告期内，公司严格按照《公司法》、《证券法》、《上市公司治理准则》、《上海证券交易所股票上市规则》等法律、法规、规章制度的要求，不断完善公司的法人治理结构，规范运作。报告期内修订了《公司章程》、《股东大会议事规则》、《董事会议事规则》、《对外投资办法》等规章制度，强化了治理水平。公司的所有重大事项均已建立了健全的、合理的内部控制制度，并能顺利得以贯彻执行，保证了公司经营管理的正常开展。

1、关于股东与股东大会：报告期内，公司召开了 5 次股东大会，全部采取现场和网络投票相结合的方式表决，股东大会的召集、召开程序严格按照《公司章程》和《股东大会议事规则》的要求进行，确保全体股东的合法权益，特别是保证了中小股东享有平等地位，充分行使自己的权利。

2、关于控股股东和上市公司：公司与控股股东在人员、资产、财务、机构和业务方面做到“五独立”，公司董事会、监事会和内部控制机构均独立运作。控股股东行为规范，没有超越股东大会直接或间接干预公司决策和经营活动。

3、关于董事和董事会：公司董事会严格执行《公司法》、《公司章程》和《董事会议事规则》的规定，董事们以认真负责的态度出席董事会和股东大会，熟悉有关法律法规，了解、掌握董事权利、义务和责任，并履行职责，充分发挥董事在公司经营管理中的重要作用。

4、关于监事和监事会：公司监事会严格执行《公司法》、《公司章程》和《监事会议事规则》的规定，认真履行自身职责，能够本着对股东负责的精神，对公司日常运作、董事和高级管理人员行为以及公司财务等的合法合规性进行监督。

5、关于绩效评价与激励约束机制：公司已建立起有效的绩效考核系统，并将逐步完善；公司还制定了董事、监事和高级管理人员薪酬及绩效考核管理制度，建立起公正、透明的激励约束机制。

6、关于信息披露与投资者关系管理工作：公司制定了《信息披露管理制度》、《投资者关系管理制度》，按照《上海证券交易所股票上市规则》的规定，设立了董事会办公室，依法履行信息披露义务，确保信息披露及时、准确、完整，真正维护了中小股东的利益。公司不断完善投资者关系管理工作，通过接待股东来访、回答股东电话咨询等多种方式加强与投资者的沟通。

目前，公司法人治理结构比较完善，法人治理的实际状况与《公司法》和《上市公司治理准则》等法律法规的要求相符。

二、股东大会情况简介

会议届次	召开日期	决议刊登的指定网站的查询索引	决议刊登的披露日期
------	------	----------------	-----------



2014 年年度股东大会	2015 年 2 月 7 日	/	/
2015 年第一次临时股东大会	2015 年 4 月 7 日	www.sse.com.cn	2015 年 4 月 9 日
2015 年第二次临时股东大会	2015 年 4 月 24 日	www.sse.com.cn	2015 年 4 月 25 日
2015 年第三次临时股东大会	2015 年 7 月 15 日	www.sse.com.cn	2015 年 7 月 16 日
2015 年第四次临时股东大会	2015 年 9 月 23 日	www.sse.com.cn	2015 年 9 月 24 日
2015 年第五次临时股东大会	2015 年 12 月 25 日	www.sse.com.cn	2015 年 12 月 26 日

股东大会情况说明

2014 年年度股东大会于上市前召开，未在网站或媒体披露相关决议。

三、董事履行职责情况

(一) 董事参加董事会和股东大会的情况

董事姓名	是否独立董事	参加董事会情况						参加股东大会情况
		本年应参加董事会次数	亲自出席次数	以通讯方式参加次数	委托出席次数	缺席次数	是否连续两次未亲自参加会议	出席股东大会的次数
高毅	否	11	11	0	0	0	否	6
高峰	否	11	11	1	0	0	否	6
高佑成	否	11	11	0	0	0	否	6
徐新	否	11	11	9	0	0	否	4
罗迎辉	否	11	11	0	0	0	否	6
王平	否	11	11	4	0	0	否	6
肖汉族	是	11	11	2	0	0	否	6
杜晶	是	11	11	3	0	0	否	6
石铁军	是	11	11	8	0	0	否	6

连续两次未亲自出席董事会会议的说明

无

年内召开董事会会议次数	11
其中：现场会议次数	1
通讯方式召开会议次数	0
现场结合通讯方式召开会议次数	10

(二) 独立董事对公司有关事项提出异议的情况

独立董事姓名	独立董事提出异议的有关事项内容	异议的内容	是否被采纳	备注
无				

独立董事对公司有关事项提出异议的说明

无



四、董事会下设专门委员会在报告期内履行职责时所提出的重要意见和建议，存在异议事项的，应当披露具体情况

报告期内，公司董事会各专门委员会在审议各项董事会议案时，均能够认真、审慎、独立、有效的履行表决权，并依照相关法律法规及公司相关制度，勤勉尽责，认真审核各项提案后提交公司董事会审议通过。

战略委员会根据公司所处行业的经营环境、发展趋势，客观分析公司在市场竞争中的优劣势，以及可能存在的风险，与公司管理层拟定了长期发展规划、经营目标等，指导经营层开展相关经营活动。

审计委员会积极履行职责，切实有效地监督了公司的外部审计，指导公司内部审计工作，促进公司建立有效的内部控制，高质高效的完成审计工作。

薪酬与考核委员会通过高级管理人员薪酬及绩效考核管理制度，对公司高管的绩效考核机制、薪酬分配方案进行审查，并对公司薪酬管理执行过程中的相关情况提出建议性意见等，切实履行了勤勉尽责义务。

五、监事会发现公司存在风险的说明

监事会对报告期内的监督事项无异议。

六、公司就其与控股股东在业务、人员、资产、机构、财务等方面存在的不能保证独立性、不能保持自主经营能力的情况说明

公司与控股股东在业务、人员、资产、机构、财务等方面完全分开。公司拥有完整的法人治理结构，并设立了完全独立于控股股东的组织机构；拥有独立完整的业务、管理体系；资产独立完整，权属清晰；设有完全独立的财务会计部门，并建立独立的会计核算制度和财务管理体系。

存在同业竞争的，公司相应的解决措施、工作进度及后续工作计划
无

七、报告期内对高级管理人员的考评机制，以及激励机制的建立、实施情况

公司已建立并不断完善高级管理人员的考评机制。公司建立了《董事、监事、高级管理人员薪酬及绩效考核管理制度》，高级管理人员的薪酬按以下标准确定：（1）薪酬实行年薪制，年薪水平与其承担责任、风险和经营业绩挂钩；（2）薪酬结构由基本年薪和绩效年薪组成；（3）基本年薪按照职系与岗位责任等级、能力等级确定，由董事会薪酬与考核委员会向公司董事会提出；（4）绩效年薪根据年薪标准、公司绩效完成情况、岗位绩效考核等综合考核的结果和等级确定，考核由复合指标构成：公司经营目标完成情况、安全生产、规范运作、职业道德、保密规定、企业文化建设等多方面。

董事会薪酬与考核委员会对高级管理人员的履职情况进行了绩效考核评定，形成年度薪酬分配方案。



八、是否披露内部控制自我评价报告

适用 不适用

详见与公司《2015 年年度报告》同日披露在上海证券交易所网站（www. sse. com. cn）的《2015 年度内部控制评价报告》。

报告期内部控制存在重大缺陷情况的说明

适用 不适用

九、内部控制审计报告的相关情况说明

详见与公司《2015 年年度报告》同日披露在上海证券交易所网站（www. sse. com. cn）的《2015 年度内部控制审计报告》

是否披露内部控制审计报告：是

第十节 公司债券相关情况

适用 不适用



第十一节 财务报告

一、审计报告

√适用 □不适用

审计报告

天健审（2016）2-37 号

益丰大药房连锁股份有限公司全体股东：

我们审计了后附的益丰大药房连锁股份有限公司（以下简称益丰公司）财务报表，包括 2015 年 12 月 31 日的合并及母公司资产负债表，2015 年度的合并及母公司利润表、合并及母公司现金流量表、合并及母公司所有者权益变动表，以及财务报表附注。

一、管理层对财务报表的责任

编制和公允列报财务报表是益丰公司管理层的责任，这种责任包括：（1）按照企业会计准则的规定编制财务报表，并使其实现公允反映；（2）设计、执行和维护必要的内部控制，以使财务报表不存在由于舞弊或错误导致的重大错报。

二、注册会计师的责任

我们的责任是在执行审计工作的基础上对财务报表发表审计意见。我们按照中国注册会计师审计准则的规定执行了审计工作。中国注册会计师审计准则要求我们遵守中国注册会计师职业道德守则，计划和执行审计工作以对财务报表是否不存在重大错报获取合理保证。

审计工作涉及实施审计程序，以获取有关财务报表金额和披露的审计证据。选择的审计程序取决于注册会计师的判断，包括对由于舞弊或错误导致的财务报表重大错报风险的评估。在进行风险评估时，注册会计师考虑与财务报表编制和公允列报相关的内部控制，以设计恰当的审计程序。审计工作还包括评价管理层选用会计政策的恰当性和作出会计估计的合理性，以及评价财务报表的总体列报。

我们相信，我们获取的审计证据是充分、适当的，为发表审计意见提供了基础。

三、审计意见

我们认为，益丰公司财务报表在所有重大方面按照企业会计准则的规定编制，公允反映了益丰公司 2015 年 12 月 31 日的合并及母公司财务状况，以及 2015 年度的合并及母公司经营成果和现金流量。



天健会计师事务所（特殊普通合伙）

中国注册会计师：魏五军

中国·杭州

中国注册会计师：周娅

二〇一六年三月七日

二、财务报表**合并资产负债表**

2015 年 12 月 31 日

编制单位：益丰大药房连锁股份有限公司

单位：元 币种：人民币

项目	附注	期末余额	期初余额
流动资产：			
货币资金	七、1	559,594,546.21	289,194,079.14
结算备付金			
拆出资金			
以公允价值计量且其变动计入当期损益的金融资产			
衍生金融资产			
应收票据	七、4	993,258.40	1,282,467.20
应收账款	七、5	182,383,340.95	108,717,214.69
预付款项	七、6	88,534,548.09	54,925,055.02
应收保费			
应收分保账款			
应收分保合同准备金			
应收利息	七、7	8,488,328.09	2,988,897.50
应收股利			
其他应收款	七、9	58,678,487.05	41,086,753.31
买入返售金融资产			
存货	七、10	489,771,047.01	327,608,864.73
划分为持有待售的资产			
一年内到期的非流动资产			
其他流动资产	七、13	353,374,669.87	67,482,947.02
流动资产合计		1,741,818,225.67	893,286,278.61
非流动资产：			
发放贷款和垫款			
可供出售金融资产	七、14	450,000.00	1,500,000.00
持有至到期投资			
长期应收款			
长期股权投资			



投资性房地产			
固定资产	七、19	253,825,157.12	155,478,283.35
在建工程	七、20	11,626,429.78	10,145,602.35
工程物资			
固定资产清理			
生产性生物资产			
油气资产			
无形资产	七、25	53,746,321.55	55,405,491.59
开发支出	七、26	2,012,892.16	
商誉	七、27	284,388,519.21	66,972,103.86
长期待摊费用	七、28	66,692,266.35	62,037,756.26
递延所得税资产	七、29	2,627,461.71	6,125,141.56
其他非流动资产	七、30	19,502,405.20	
非流动资产合计		694,871,453.08	357,664,378.97
资产总计		2,436,689,678.75	1,250,950,657.58
流动负债：			
短期借款			
向中央银行借款			
吸收存款及同业存放			
拆入资金			
以公允价值计量且其变动计入当期损益的金融负债			
衍生金融负债			
应付票据	七、34	605,145,000.00	434,775,000.00
应付账款	七、35	210,540,920.22	131,320,402.81
预收款项	七、36	5,693,549.00	2,860,353.28
卖出回购金融资产款			
应付手续费及佣金			
应付职工薪酬	七、37	53,902,105.66	42,725,052.49
应交税费	七、38	36,011,090.87	26,335,002.00
应付利息			
应付股利			
其他应付款	七、41	102,419,914.65	13,048,941.31
应付分保账款			
保险合同准备金			
代理买卖证券款			
代理承销证券款			
划分为持有待售的负债			
一年内到期的非流动负债			
其他流动负债			
流动负债合计		1,013,712,580.40	651,064,751.89
非流动负债：			
长期借款			
应付债券			
其中：优先股			
永续债			
长期应付款			
长期应付职工薪酬			



专项应付款			
预计负债			
递延收益	七、51	3,599,082.26	4,122,273.86
递延所得税负债			
其他非流动负债			
非流动负债合计	七、52	3,599,082.26	4,122,273.86
负债合计		1,017,311,662.66	655,187,025.75
所有者权益			
股本	七、53	320,000,000.00	120,000,000.00
其他权益工具			
其中：优先股			
永续债			
资本公积	七、55	723,113,049.84	197,736,049.84
减：库存股			
其他综合收益			
专项储备			
盈余公积	七、59	24,336,310.01	17,071,404.45
一般风险准备			
未分配利润	七、60	344,247,469.95	255,576,412.52
归属于母公司所有者权益合计		1,411,696,829.80	590,383,866.81
少数股东权益		7,681,186.29	5,379,765.02
所有者权益合计		1,419,378,016.09	595,763,631.83
负债和所有者权益总计		2,436,689,678.75	1,250,950,657.58

法定代表人：高毅

主管会计工作负责人：罗迎辉 会计机构负责人：廖志华

母公司资产负债表

2015 年 12 月 31 日

编制单位：益丰大药房连锁股份有限公司

单位：元 币种：人民币

项目	附注	期末余额	期初余额
流动资产：			
货币资金		529,064,955.14	270,916,406.05
以公允价值计量且其变动计入当期损益的金融资产			
衍生金融资产			
应收票据			
应收账款		86,005,778.13	66,664,502.60
预付款项		123,868,801.15	26,327,431.97
应收利息		8,488,328.09	2,988,897.50
应收股利			
其他应收款		313,034,529.08	269,385,994.00
存货		149,894,611.42	100,803,023.20
划分为持有待售的资产			
一年内到期的非流动资产			
其他流动资产		299,553,122.87	33,548,202.35
流动资产合计		1,509,910,125.88	770,634,457.67
非流动资产：			



可供出售金融资产			
持有至到期投资			
长期应收款			
长期股权投资		172,830,608.43	100,400,000.00
投资性房地产			
固定资产		94,399,279.12	32,620,006.85
在建工程			
工程物资			
固定资产清理			
生产性生物资产			
油气资产			
无形资产		15,031,064.01	15,951,531.99
开发支出		2,012,892.16	
商誉		28,522,500.50	
长期待摊费用		36,212,171.58	33,936,642.67
递延所得税资产		302,867.80	203,066.34
其他非流动资产		17,002,405.20	
非流动资产合计		366,313,788.80	183,111,247.85
资产总计		1,876,223,914.68	953,745,705.52
流动负债：			
短期借款			
以公允价值计量且其变动计入当期损益的金融负债			
衍生金融负债			
应付票据		625,000,000.00	469,000,000.00
应付账款		1,175,883.21	3,842,668.24
预收款项		1,531,833.56	1,008,326.26
应付职工薪酬		28,026,112.80	23,754,951.88
应交税费		16,054,370.01	11,771,953.29
应付利息			
应付股利			
其他应付款		69,230,126.80	27,185,661.50
划分为持有待售的负债			
一年内到期的非流动负债			
其他流动负债			
流动负债合计		741,018,326.38	536,563,561.17
非流动负债：			
长期借款			
应付债券			
其中：优先股			
永续债			
长期应付款			
长期应付职工薪酬			
专项应付款			
预计负债			
递延收益		41,785.59	44,397.19
递延所得税负债			
其他非流动负债			



非流动负债合计		41,785.59	44,397.19
负债合计		741,060,111.97	536,607,958.36
所有者权益：			
股本		320,000,000.00	120,000,000.00
其他权益工具			
其中：优先股			
永续债			
资本公积		723,800,702.68	198,423,702.68
减：库存股			
其他综合收益			
专项储备			
盈余公积		24,336,310.01	17,071,404.45
未分配利润		67,026,790.02	81,642,640.03
所有者权益合计		1,135,163,802.71	417,137,747.16
负债和所有者权益总计		1,876,223,914.68	953,745,705.52

法定代表人：高毅

主管会计工作负责人：罗迎辉 会计机构负责人：廖志华

合并利润表

2015 年 1—12 月

单位：元 币种：人民币

项目	附注	本期发生额	上期发生额
一、营业总收入	七、61	2,845,515,855.74	2,230,225,650.08
其中：营业收入	七、61	2,845,515,855.74	2,230,225,650.08
利息收入			
已赚保费			
手续费及佣金收入			
二、营业总成本		2,620,250,197.31	2,045,398,928.03
其中：营业成本	七、61	1,729,160,138.73	1,343,230,272.90
利息支出			
手续费及佣金支出			
退保金			
赔付支出净额			
提取保险合同准备金净额			
保单红利支出			
分保费用			
营业税金及附加	七、62	21,764,455.53	18,632,359.31
销售费用	七、63	758,461,603.05	577,234,554.13
管理费用	七、64	116,649,373.78	103,615,158.97
财务费用	七、65	-12,621,849.22	-194,944.20
资产减值损失	七、66	6,836,475.44	2,881,526.92
加：公允价值变动收益（损失以“－”号填列）			
投资收益（损失以“－”号填列）	七、68	7,594,310.22	
其中：对联营企业和合营企业的投资收益			



汇兑收益（损失以“-”号填列）			
三、营业利润（亏损以“-”号填列）		232,859,968.65	184,826,722.05
加：营业外收入	七、69	8,352,243.94	8,299,841.92
其中：非流动资产处置利得			2,400.00
减：营业外支出	七、70	1,609,970.92	1,811,486.26
其中：非流动资产处置损失	七、70	426,999.12	417,854.65
四、利润总额（亏损总额以“-”号填列）		239,602,241.67	191,315,077.71
减：所得税费用	七、71	61,364,857.41	48,912,513.58
五、净利润（净亏损以“-”号填列）		178,237,384.26	142,402,564.13
归属于母公司所有者的净利润		175,935,962.99	140,561,204.15
少数股东损益		2,301,421.27	1,841,359.98
六、其他综合收益的税后净额			
归属母公司所有者的其他综合收益的税后净额			
（一）以后不能重分类进损益的其他综合收益			
1. 重新计量设定受益计划净负债或净资产的变动			
2. 权益法下在被投资单位不能重分类进损益的其他综合收益中享有的份额			
（二）以后将重分类进损益的其他综合收益			
1. 权益法下在被投资单位以后将重分类进损益的其他综合收益中享有的份额			
2. 可供出售金融资产公允价值变动损益			
3. 持有至到期投资重分类为可供出售金融资产损益			
4. 现金流量套期损益的有效部分			
5. 外币财务报表折算差额			
6. 其他			
归属于少数股东的其他综合收益的税后净额			
七、综合收益总额		178,237,384.26	142,402,564.13
归属于母公司所有者的综合收益总额		175,935,962.99	140,561,204.15
归属于少数股东的综合收益总额		2,301,421.27	1,841,359.98
八、每股收益：			
（一）基本每股收益（元/股）		0.57	0.59
（二）稀释每股收益（元/股）		0.57	0.59

本期发生同一控制下企业合并的，被合并方在合并前实现的净利润为：_____元，上期被合并方实现的净利润为：_____元。

法定代表人：高毅

主管会计工作负责人：罗迎辉 会计机构负责人：廖志华

母公司利润表
2015 年 1—12 月

单位：元 币种：人民币

项目	附注	本期发生额	上期发生额
----	----	-------	-------



一、营业收入		1,440,551,426.88	1,114,368,690.77
减：营业成本		901,410,807.88	683,239,703.87
营业税金及附加		9,635,661.60	8,896,108.90
销售费用		388,272,327.08	288,023,615.63
管理费用		68,520,153.50	60,550,965.93
财务费用		-17,202,220.08	-2,525,521.86
资产减值损失		1,904,158.86	750,945.47
加：公允价值变动收益（损失以“－”号填列）			
投资收益（损失以“－”号填列）		7,594,310.22	11,160,000.00
其中：对联营企业和合营企业的投资收益			
二、营业利润（亏损以“－”号填列）		95,604,848.26	86,592,872.83
加：营业外收入		3,009,869.70	2,356,193.89
其中：非流动资产处置利得			
减：营业外支出		1,152,538.73	1,059,025.38
其中：非流动资产处置损失		280,348.68	140,870.31
三、利润总额（亏损总额以“－”号填列）		97,462,179.23	87,890,041.34
减：所得税费用		24,813,123.68	19,466,295.89
四、净利润（净亏损以“－”号填列）		72,649,055.55	68,423,745.45
五、其他综合收益的税后净额			
（一）以后不能重分类进损益的其他综合收益			
1. 重新计量设定受益计划净负债或净资产的变动			
2. 权益法下在被投资单位不能重分类进损益的其他综合收益中享有的份额			
（二）以后将重分类进损益的其他综合收益			
1. 权益法下在被投资单位以后将重分类进损益的其他综合收益中享有的份额			
2. 可供出售金融资产公允价值变动损益			
3. 持有至到期投资重分类为可供出售金融资产损益			
4. 现金流量套期损益的有效部分			
5. 外币财务报表折算差额			
6. 其他			
六、综合收益总额		72,649,055.55	68,423,745.45
七、每股收益：			
（一）基本每股收益（元/股）			
（二）稀释每股收益（元/股）			

法定代表人：高毅

主管会计工作负责人：罗迎辉 会计机构负责人：廖志华



单位：元 币种：人民币

项目	附注	本期发生额	上期发生额
一、经营活动产生的现金流量：			
销售商品、提供劳务收到的现金		3,228,268,429.79	2,534,100,114.69
客户存款和同业存放款项净增加额			
向中央银行借款净增加额			
向其他金融机构拆入资金净增加额			
收到原保险合同保费取得的现金			
收到再保险业务现金净额			
保户储金及投资款净增加额			
处置以公允价值计量且其变动计入当期损益的金融资产净增加额			
收取利息、手续费及佣金的现金			
拆入资金净增加额			
回购业务资金净增加额			
收到的税费返还			
收到其他与经营活动有关的现金	七、73 (1)	19,374,310.39	14,882,713.71
经营活动现金流入小计		3,247,642,740.18	2,548,982,828.40
购买商品、接受劳务支付的现金		1,998,066,326.18	1,495,404,416.92
客户贷款及垫款净增加额			
存放中央银行和同业款项净增加额			
支付原保险合同赔付款项的现金			
支付利息、手续费及佣金的现金			
支付保单红利的现金			
支付给职工以及为职工支付的现金		432,934,873.83	348,284,435.70
支付的各项税费		225,628,690.29	185,624,458.81
支付其他与经营活动有关的现金	七、73 (2)	409,495,438.60	307,324,445.82
经营活动现金流出小计		3,066,125,328.90	2,336,637,757.25
经营活动产生的现金流量净额		181,517,411.28	212,345,071.15
二、投资活动产生的现金流量：			
收回投资收到的现金		1,050,000.00	
取得投资收益收到的现金			
处置固定资产、无形资产和其他长期资产收回的现金净额		385,462.04	286,523.56
处置子公司及其他营业单位收到的现金净额			
收到其他与投资活动有关的现金	七、73 (3)	1,335,682,430.84	
投资活动现金流入小计		1,337,117,892.88	286,523.56
购建固定资产、无形资产和其他长期资产支付的现金		162,373,975.04	95,981,233.35
投资支付的现金			
质押贷款净增加额			
取得子公司及其他营业单位支付的现金净额		134,237,862.05	
支付其他与投资活动有关的现金	七、73	1,737,000,000.00	



	(4)		
投资活动现金流出小计		2,033,611,837.09	95,981,233.35
投资活动产生的现金流量净额		-696,493,944.21	-95,694,709.79
三、筹资活动产生的现金流量：			
吸收投资收到的现金		737,040,000.00	
其中：子公司吸收少数股东投资收到的现金			
取得借款收到的现金			
发行债券收到的现金			
收到其他与筹资活动有关的现金	七、73 (6)		
筹资活动现金流入小计		737,040,000.00	
偿还债务支付的现金			
分配股利、利润或偿付利息支付的现金		80,000,000.00	48,840,000.00
其中：子公司支付给少数股东的股利、利润			840,000.00
支付其他与筹资活动有关的现金		107,071,225.00	55,954,000.00
筹资活动现金流出小计		187,071,225.00	104,794,000.00
筹资活动产生的现金流量净额		549,968,775.00	-104,794,000.00
四、汇率变动对现金及现金等价物的影响			
五、现金及现金等价物净增加额		34,992,242.07	11,856,361.36
加：期初现金及现金等价物余额		141,630,079.14	129,773,717.78
六、期末现金及现金等价物余额		176,622,321.21	141,630,079.14

法定代表人：高毅

主管会计工作负责人：罗迎辉 会计机构负责人：廖志华

母公司现金流量表

2015 年 1—12 月

单位：元 币种：人民币

项目	附注	本期发生额	上期发生额
一、经营活动产生的现金流量：			
销售商品、提供劳务收到的现金		1,648,072,230.83	1,270,702,724.13
收到的税费返还			
收到其他与经营活动有关的现金		54,317,123.74	27,167,279.41
经营活动现金流入小计		1,702,389,354.57	1,297,870,003.54
购买商品、接受劳务支付的现金		1,053,348,116.12	700,129,409.23
支付给职工以及为职工支付的现金		227,570,709.19	182,557,919.75
支付的各项税费		102,786,565.85	84,606,879.45
支付其他与经营活动有关的现金		228,495,431.46	169,171,350.00
经营活动现金流出小计		1,612,200,822.62	1,136,465,558.43
经营活动产生的现金流量净额		90,188,531.95	161,404,445.11
二、投资活动产生的现金流量：			
收回投资收到的现金			
取得投资收益收到的现金			11,160,000.00
处置固定资产、无形资产和其他长		233,637.04	215,596.49



期资产收回的现金净额			
处置子公司及其他营业单位收到的现金净额			
收到其他与投资活动有关的现金		1,335,682,430.84	
投资活动现金流入小计		1,335,916,067.88	11,375,596.49
购建固定资产、无形资产和其他长期资产支付的现金		98,133,050.74	53,002,218.93
投资支付的现金			8,000,000.00
取得子公司及其他营业单位支付的现金净额		56,700,000.00	
支付其他与投资活动有关的现金		1,798,500,000.00	
投资活动现金流出小计		1,953,333,050.74	61,002,218.93
投资活动产生的现金流量净额		-617,416,982.86	-49,626,622.44
三、筹资活动产生的现金流量：			
吸收投资收到的现金		737,040,000.00	
取得借款收到的现金			
收到其他与筹资活动有关的现金			
筹资活动现金流入小计		737,040,000.00	
偿还债务支付的现金			
分配股利、利润或偿付利息支付的现金		80,000,000.00	48,000,000.00
支付其他与筹资活动有关的现金		107,071,225.00	55,954,000.00
筹资活动现金流出小计		187,071,225.00	103,954,000.00
筹资活动产生的现金流量净额		549,968,775.00	-103,954,000.00
四、汇率变动对现金及现金等价物的影响			
五、现金及现金等价物净增加额		22,740,324.09	7,823,822.67
加：期初现金及现金等价物余额		123,352,406.05	115,528,583.38
六、期末现金及现金等价物余额		146,092,730.14	123,352,406.05

法定代表人：高毅

主管会计工作负责人：罗迎辉 会计机构负责人：廖志华



合并所有者权益变动表

2015 年 1—12 月

单位:元 币种:人民币

项目	本期											少数股东权益	所有者权益合计
	归属于母公司所有者权益												
	股本	其他权益工具			资本公积	减:库存股	其他综合收益	专项储备	盈余公积	一般风险准备	未分配利润		
	优先股	永续债	其他										
一、上年期末余额	120,000,000.00				197,736,049.84				17,071,404.45		255,576,412.52	5,379,765.02	595,763,631.83
加: 会计政策变更													
前期差错更正													
同一控制下企业合并													
其他													
二、本年期初余额	120,000,000.00				197,736,049.84				17,071,404.45		255,576,412.52	5,379,765.02	595,763,631.83
三、本期增减变动金额(减少以“-”号填列)	200,000,000.00				525,377,000.00				7,264,905.56		88,671,057.43	2,301,421.27	823,614,384.26
(一) 综合收益总额											175,935,962.99	2,301,421.27	178,237,384.26
(二)所有者投入和减少资本	40,000,000.00				685,377,000.00								725,377,000.00
1. 股东投入的普通股	40,000,000.00				685,377,000.00								725,377,000.00
2. 其他权益工具持有者投入资本													
3. 股份支付计入所有者权益的金额													
4. 其他													
(三) 利润分配									7,264,905.56		-87,264,905.56		-80,000,000.00
1. 提取盈余公积									7,264,905.56		-7,264,905.56		



益丰大药房连锁股份有限公司 2015 年年度报告

2. 提取一般风险准备													
3. 对所有者（或股东）的分配										-80,000,000.00		-80,000,000.00	
4. 其他													
（四）所有者权益内部结转	160,000,000.00				-160,000,000.00								
1. 资本公积转增资本（或股本）	160,000,000.00				-160,000,000.00								
2. 盈余公积转增资本（或股本）													
3. 盈余公积弥补亏损													
4. 其他													
（五）专项储备													
1. 本期提取													
2. 本期使用													
（六）其他													
四、本期期末余额	320,000,000.00				723,113,049.84				24,336,310.01		344,247,469.95	7,681,186.29	1,419,378,016.09

项目	上期												
	归属于母公司所有者权益										少数股东权益	所有者权益合计	
	股本	其他权益工具			资本公积	减：库存股	其他综合收益	专项储备	盈余公积	一般风险准备			未分配利润
	优先股	永续债	其他										
一、上年期末余额	120,000,000.00				197,736,049.84				10,229,029.90		169,857,582.92	4,378,405.04	502,201,067.70
加：会计政策变更													
前期差错更正													
同一控制下企业合并													
其他													
二、本年期初余额	120,000,000.00				197,736,049.84				10,229,029.90		169,857,582.92	4,378,405.04	502,201,067.70



益丰大药房连锁股份有限公司 2015 年年度报告

三、本期增减变动金额(减少以“-”号填列)							6,842,374.55		85,718,829.60	1,001,359.98	93,562,564.13
(一) 综合收益总额									140,561,204.15	1,841,359.98	142,402,564.13
(二) 所有者投入和减少资本											
1. 股东投入的普通股											
2. 其他权益工具持有者投入资本											
3. 股份支付计入所有者权益的金额											
4. 其他											
(三) 利润分配							6,842,374.55		-54,842,374.55	-840,000.00	-48,840,000.00
1. 提取盈余公积							6,842,374.55		-6,842,374.55		
2. 提取一般风险准备											
3. 对所有者(或股东)的分配									-48,000,000.00	-840,000.00	-48,840,000.00
4. 其他											
(四) 所有者权益内部结转											
1. 资本公积转增资本(或股本)											
2. 盈余公积转增资本(或股本)											
3. 盈余公积弥补亏损											
4. 其他											
(五) 专项储备											
1. 本期提取											
2. 本期使用											
(六) 其他											
四、本期期末余额	120,000,000.00				197,736,049.84		17,071,404.45		255,576,412.52	5,379,765.02	595,763,631.83

法定代表人：高毅

主管会计工作负责人：罗迎辉 会计机构负责人：廖志华



母公司所有者权益变动表
2015 年 1—12 月

单位:元 币种:人民币

项目	本期										
	股本	其他权益工具			资本公积	减:库存股	其他综合收益	专项储备	盈余公积	未分配利润	所有者权益合计
		优先股	永续债	其他							
一、上年期末余额	120,000,000.00				198,423,702.68				17,071,404.45	81,642,640.03	417,137,747.16
加: 会计政策变更											
前期差错更正											
其他											
二、本年期初余额	120,000,000.00				198,423,702.68				17,071,404.45	81,642,640.03	417,137,747.16
三、本期增减变动金额(减少以“-”号填列)	200,000,000.00				525,377,000.00				7,264,905.56	-14,615,850.01	718,026,055.55
(一) 综合收益总额										72,649,055.55	72,649,055.55
(二) 所有者投入和减少资本	40,000,000.00				685,377,000.00						725,377,000.00
1. 股东投入的普通股	40,000,000.00				685,377,000.00						725,377,000.00
2. 其他权益工具持有者投入资本											
3. 股份支付计入所有者权益的金额											
4. 其他											
(三) 利润分配									7,264,905.56	-87,264,905.56	-80,000,000.00
1. 提取盈余公积									7,264,905.56	-7,264,905.56	
2. 对所有者(或股东)的分配										-80,000,000.00	-80,000,000.00



益丰大药房连锁股份有限公司 2015 年年度报告

3. 其他											
(四) 所有者权益内部结转	160,000,000.00				-160,000,000.00						
1. 资本公积转增资本(或股本)	160,000,000.00				-160,000,000.00						
2. 盈余公积转增资本(或股本)											
3. 盈余公积弥补亏损											
4. 其他											
(五) 专项储备											
1. 本期提取											
2. 本期使用											
(六) 其他											
四、本期期末余额	320,000,000.00				723,800,702.68				24,336,310.01	67,026,790.02	1,135,163,802.71

项目	上期										
	股本	其他权益工具			资本公积	减：库存股	其他综合收益	专项储备	盈余公积	未分配利润	所有者权益合计
		优先股	永续债	其他							
一、上年期末余额	120,000,000.00				198,423,702.68				10,229,029.90	68,061,269.13	396,714,001.71
加：会计政策变更											
前期差错更正											
其他											
二、本年期初余额	120,000,000.00				198,423,702.68				10,229,029.90	68,061,269.13	396,714,001.71
三、本期增减变动金额(减少以“-”号填列)									6,842,374.55	13,581,370.90	20,423,745.45
(一) 综合收益总额										68,423,745.45	68,423,745.45
(二) 所有者投入和减少资本											
1. 股东投入的普通股											
2. 其他权益工具持有者投入											



益丰大药房连锁股份有限公司 2015 年年度报告

资本											
3. 股份支付计入所有者权益的金额											
4. 其他											
(三) 利润分配								6,842,374.55	-54,842,374.55	-48,000,000.00	
1. 提取盈余公积								6,842,374.55	-6,842,374.55		
2. 对所有者(或股东)的分配											
3. 其他									-48,000,000.00	-48,000,000.00	
(四) 所有者权益内部结转											
1. 资本公积转增资本(或股本)											
2. 盈余公积转增资本(或股本)											
3. 盈余公积弥补亏损											
4. 其他											
(五) 专项储备											
1. 本期提取											
2. 本期使用											
(六) 其他											
四、本期期末余额	120,000,000.00				198,423,702.68			17,071,404.45	81,642,640.03	417,137,747.16	

法定代表人：高毅

主管会计工作负责人：罗迎辉 会计机构负责人：廖志华



三、公司基本情况

1. 公司概况

益丰大药房连锁股份有限公司（以下简称公司或本公司）前身系湖南益丰大药房医药连锁有限公司（以下简称益丰有限公司），益丰有限公司系由湖南益丰医药投资管理有限公司、朱荣共同出资组建，于 2008 年 6 月 20 日在常德市工商行政管理局登记注册，总部位于湖南省长沙市。公司现持有统一社会信用代码为 9143070067558223X2 的营业执照，注册资本 32,000 万元，股份总数 32,000 万股（每股面值 1 元）。其中有限售条件的流通股份：A 股 24,000 万股；无限售条件的流通股份 A 股 8,000 万股。公司股票于 2015 年 2 月 17 日在上海证券交易所挂牌交易。

本公司属医药零售行业。主要经营活动为药品、保健品、医疗器械以及与健康相关的日用便利品等的连锁零售。

本财务报表业经公司 2016 年 3 月 7 日二届十六次董事会批准对外报出。

2. 合并财务报表范围

本公司将江苏益丰大药房连锁有限公司、上海益丰大药房连锁有限公司、江西益丰大药房连锁有限公司、湖南益丰医药有限公司、湖南峰高实业投资有限公司、上海杨浦益丰大药房有限公司、上海普陀益丰大药房有限公司、苏州市粤海大药房有限公司（以下简称苏州粤海公司）、武汉隆泰大药房有限公司（以下简称武汉隆泰公司）和湖南益丰医药控股有限公司 10 家子公司纳入报告期合并财务报表范围，具体情况详见本财务报表附注合并范围的变更和在其他主体中的权益之说明。

四、财务报表的编制基础

1. 编制基础

本公司财务报表以持续经营为编制基础。

2. 持续经营

本公司不存在导致对报告期末起 12 个月内的持续经营假设产生重大疑虑的事项或情况。

五、重要会计政策及会计估计

具体会计政策和会计估计提示：本公司根据实际生产经营特点针对应收款项坏账准备计提、固定资产折旧、无形资产摊销、收入确认等交易或事项制定了具体会计政策和会计估计。

1. 遵循企业会计准则的声明

本公司所编制的财务报表符合企业会计准则的要求，真实、完整地反映了公司的财务状况、经营成果、股东权益变动和现金流量等有关信息。

2. 会计期间

本公司会计年度自公历 1 月 1 日起至 12 月 31 日止。



3. 营业周期

公司经营业务的营业周期较短，以 12 个月作为资产和负债的流动性划分标准。

4. 记账本位币

本公司的记账本位币为人民币。

5. 同一控制下和非同一控制下企业合并的会计处理方法

1. 同一控制下企业合并的会计处理方法

公司在企业合并中取得的资产和负债，按照合并日被合并方在最终控制方合并财务报表中的账面价值计量。公司按照被合并方所有者权益在最终控制方合并财务报表中的账面价值份额与支付的合并对价账面价值或发行股份面值总额的差额，调整资本公积；资本公积不足冲减的，调整留存收益。

2. 非同一控制下企业合并的会计处理方法

公司在购买日对合并成本大于合并中取得的被购买方可辨认净资产公允价值份额的差额，确认为商誉；如果合并成本小于合并中取得的被购买方可辨认净资产公允价值份额，首先对取得的被购买方各项可辨认资产、负债及或有负债的公允价值以及合并成本的计量进行复核，经复核后合并成本仍小于合并中取得的被购买方可辨认净资产公允价值份额的，其差额计入当期损益。

6. 合并财务报表的编制方法

母公司将其控制的所有子公司纳入合并财务报表的合并范围。合并财务报表以母公司及其子公司的财务报表为基础，根据其他有关资料，由母公司按照《企业会计准则第 33 号——合并财务报表》编制。

7. 合营安排分类及共同经营会计处理方法

1. 合营安排分为共同经营和合营企业。

2. 当公司为共同经营的合营方时，确认与共同经营中利益份额相关的下列项目：

- (1) 确认单独所持有的资产，以及按持有份额确认共同持有的资产；
- (2) 确认单独所承担的负债，以及按持有份额确认共同承担的负债；
- (3) 确认出售公司享有的共同经营产出份额所产生的收入；
- (4) 按公司持有份额确认共同经营因出售资产所产生的收入；
- (5) 确认单独所发生的费用，以及按公司持有份额确认共同经营发生的费用。

8. 现金及现金等价物的确定标准

列示于现金流量表中的现金是指库存现金以及可以随时用于支付的存款。现金等价物是指企业持有的期限短、流动性强、易于转换为已知金额现金、价值变动风险很小的投资。



9. 外币业务和外币报表折算

外币交易在初始确认时，采用交易发生日的即期汇率折算为人民币金额。资产负债表日，外币货币性项目采用资产负债表日即期汇率折算，因汇率不同而产生的汇兑差额，除与购建符合资本化条件资产有关的外币专门借款本金及利息的汇兑差额外，计入当期损益；以历史成本计量的外币非货币性项目仍采用交易发生日的即期汇率折算，不改变其人民币金额；以公允价值计量的外币非货币性项目，采用公允价值确定日的即期汇率折算，差额计入当期损益或其他综合收益。

10. 金融工具

1. 金融资产和金融负债的分类

金融资产在初始确认时划分为以下四类：以公允价值计量且其变动计入当期损益的金融资产（包括交易性金融资产和在初始确认时指定为以公允价值计量且其变动计入当期损益的金融资产）、持有至到期投资、贷款和应收款项、可供出售金融资产。

金融负债在初始确认时划分为以下两类：以公允价值计量且其变动计入当期损益的金融负债（包括交易性金融负债和在初始确认时指定为以公允价值计量且其变动计入当期损益的金融负债）、其他金融负债。

2. 金融资产和金融负债的确认依据、计量方法和终止确认条件

公司成为金融工具合同的一方时，确认一项金融资产或金融负债。初始确认金融资产或金融负债时，按照公允价值计量；对于以公允价值计量且其变动计入当期损益的金融资产和金融负债，相关交易费用直接计入当期损益；对于其他类别的金融资产或金融负债，相关交易费用计入初始确认金额。

公司按照公允价值对金融资产进行后续计量，且不扣除将来处置该金融资产时可能发生的交易费用，但下列情况除外：（1）持有至到期投资以及贷款和应收款项采用实际利率法，按摊余成本计量；（2）在活跃市场中没有报价且其公允价值不能可靠计量的权益工具投资，以及与该权益工具挂钩并须通过交付该权益工具结算的衍生金融资产，按照成本计量。

公司采用实际利率法，按摊余成本对金融负债进行后续计量，但下列情况除外：（1）以公允价值计量且其变动计入当期损益的金融负债，按照公允价值计量，且不扣除将来结清金融负债时可能发生的交易费用；（2）与在活跃市场中没有报价、公允价值不能可靠计量的权益工具挂钩并须通过交付该权益工具结算的衍生金融负债，按照成本计量；（3）不属于指定为以公允价值计量且其变动计入当期损益的金融负债的财务担保合同，或没有指定为以公允价值计量且其变动计入当期损益并将以低于市场利率贷款的贷款承诺，在初始确认后按照下列两项金额之中的较高者进行后续计量：1）按照《企业会计准则第 13 号——或有事项》确定的金额；2）初始确认金额扣除按照《企业会计准则第 14 号——收入》的原则确定的累积摊销额后的余额。

金融资产或金融负债公允价值变动形成的利得或损失，除与套期保值有关外，按照如下方法处理：（1）以公允价值计量且其变动计入当期损益的金融资产或金融负债公允价值变动形成的利



得或损失，计入公允价值变动收益；在资产持有期间所取得的利息或现金股利，确认为投资收益；处置时，将实际收到的金额与初始入账金额之间的差额确认为投资收益，同时调整公允价值变动收益。(2) 可供出售金融资产的公允价值变动计入其他综合收益；持有期间按实际利率法计算的利息，计入投资收益；可供出售权益工具投资的现金股利，于被投资单位宣告发放股利时计入投资收益；处置时，将实际收到的金额与账面价值扣除原直接计入其他综合收益的公允价值变动累计额之后的差额确认为投资收益。

当收取某项金融资产现金流量的合同权利已终止或该金融资产所有权上几乎所有的风险和报酬已转移时，终止确认该金融资产；当金融负债的现时义务全部或部分解除时，相应终止确认该金融负债或其一部分。

3. 金融资产转移的确认依据和计量方法

公司已将金融资产所有权上几乎所有的风险和报酬转移给了转入方的，终止确认该金融资产；保留了金融资产所有权上几乎所有的风险和报酬的，继续确认所转移的金融资产，并将收到的对价确认为一项金融负债。公司既没有转移也没有保留金融资产所有权上几乎所有的风险和报酬的，分别下列情况处理：(1) 放弃了对该金融资产控制的，终止确认该金融资产；(2) 未放弃对该金融资产控制的，按照继续涉入所转移金融资产的程度确认有关金融资产，并相应确认有关负债。

金融资产整体转移满足终止确认条件的，将下列两项金额的差额计入当期损益：(1) 所转移金融资产的账面价值；(2) 因转移而收到的对价，与原直接计入所有者权益的公允价值变动累计额之和。金融资产部分转移满足终止确认条件的，将所转移金融资产整体的账面价值，在终止确认部分和未终止确认部分之间，按照各自的相对公允价值进行分摊，并将下列两项金额的差额计入当期损益：(1) 终止确认部分的账面价值；(2) 终止确认部分的对价，与原直接计入所有者权益的公允价值变动累计额中对应终止确认部分的金额之和。

4. 金融资产和金融负债的公允价值确定方法

公司采用在当前情况下适用并且有足够可利用数据和其他信息支持的估值技术确定相关金融资产和金融负债的公允价值。公司将估值技术使用的输入值分以下层级，并依次使用：

(1) 第一层次输入值是在计量日能够取得的相同资产或负债在活跃市场上未经调整的报价；

(2) 第二层次输入值是除第一层次输入值外相关资产或负债直接或间接可观察的输入值，包括：活跃市场中类似资产或负债的报价；非活跃市场中相同或类似资产或负债的报价；除报价以外的其他可观察输入值，如在正常报价间隔期间可观察的利率和收益率曲线等；市场验证的输入值等；

(3) 第三层次输入值是相关资产或负债的不可观察输入值，包括不能直接观察或无法由可观察市场数据验证的利率、股票波动率、企业合并中承担的弃置义务的未来现金流量、使用自身数据作出的财务预测等。

5. 金融资产的减值测试和减值准备计提方法



(1) 资产负债表日对以公允价值计量且其变动计入当期损益的金融资产以外的金融资产的账面价值进行检查，如有客观证据表明该金融资产发生减值的，计提减值准备。

(2) 对于持有至到期投资、贷款和应收款，先将单项金额重大的金融资产区分开来，单独进行减值测试；对单项金额不重大的金融资产，可以单独进行减值测试，或包括在具有类似信用风险特征的金融资产组合中进行减值测试；单独测试未发生减值的金融资产（包括单项金额重大和不重大的金融资产），包括在具有类似信用风险特征的金融资产组合中再进行减值测试。测试结果表明其发生了减值的，根据其账面价值高于预计未来现金流量现值的差额确认减值损失。

(3) 可供出售金融资产

1) 表明可供出售债务工具投资发生减值的客观证据包括：

- ① 债务人发生严重财务困难；
- ② 债务人违反了合同条款，如偿付利息或本金发生违约或逾期；
- ③ 公司出于经济或法律等方面因素的考虑，对发生财务困难的债务人作出让步；
- ④ 债务人很可能倒闭或进行其他财务重组；
- ⑤ 因债务人发生重大财务困难，该债务工具无法在活跃市场继续交易；
- ⑥ 其他表明可供出售债务工具已经发生减值的情况。

2) 表明可供出售权益工具投资发生减值的客观证据包括权益工具投资的公允价值发生严重或非暂时性下跌，以及被投资单位经营所处的技术、市场、经济或法律环境等发生重大不利变化使公司可能无法收回投资成本。

本公司于资产负债表日对各项可供出售权益工具投资单独进行检查。对于以公允价值计量的权益工具投资，若其于资产负债表日的公允价值低于其成本超过 50%（含 50%）或低于其成本持续时间超过 12 个月（含 12 个月）的，则表明其发生减值；若其于资产负债表日的公允价值低于其成本超过 20%（含 20%）但尚未达到 50%的，或低于其成本持续时间超过 6 个月（含 6 个月）但未超过 12 个月的，本公司会综合考虑其他相关因素，诸如价格波动率等，判断该权益工具投资是否发生减值。对于以成本计量的权益工具投资，公司综合考虑被投资单位经营所处的技术、市场、经济或法律环境等是否发生重大不利变化，判断该权益工具是否发生减值。

以公允价值计量的可供出售金融资产发生减值时，原直接计入其他综合收益的因公允价值下降形成的累计损失予以转出并计入减值损失。对已确认减值损失的可供出售债务工具投资，在期后公允价值回升且客观上与确认原减值损失后发生的事项有关的，原确认的减值损失予以转回并计入当期损益。对已确认减值损失的可供出售权益工具投资，期后公允价值回升直接计入其他综合收益。

以成本计量的可供出售权益工具发生减值时，将该权益工具投资的账面价值，与按照类似金融资产当时市场收益率对未来现金流量折现确定的现值之间的差额，确认为减值损失，计入当期损益，发生的减值损失一经确认，不予转回。

**11. 应收款项****(1). 单项金额重大并单独计提坏账准备的应收款项**

单项金额重大的判断依据或金额标准	金额 100 万元以上（含）的应收款项
单项金额重大并单独计提坏账准备的计提方法	单独进行减值测试，根据其未来现金流量现值低于其账面价值的差额计提坏账准备。

(2). 按信用风险特征组合计提坏账准备的应收款项：

按信用风险特征组合计提坏账准备的计提方法（账龄分析法、余额百分比法、其他方法）	
余额百分比法组合	用于正常经营各类押金和除门店备用金以外的备用金
账龄组合	相同账龄的应收款项具有类似信用风险特征
门店备用金及医保类款项组合	门店备用金、账龄在 1 年以内的应收医保款和医保预留金
内部款项组合	合并报表范围内的内部款项

组合中，采用账龄分析法计提坏账准备的

适用 不适用

账龄	应收账款计提比例 (%)	其他应收款计提比例 (%)
1 年以内（含 1 年）	5	5
其中：1 年以内分项，可添加行		
1—2 年	10	10
2—3 年	20	20
3 年以上		
3—4 年	30	30
4—5 年	50	50
5 年以上	100	100

组合中，采用余额百分比法计提坏账准备的

适用 不适用

组合名称	应收账款计提比例 (%)	其他应收款计提比例 (%)
用于正常经营各类押金和除门店备用金以外的备用金		5

组合中，采用其他方法计提坏账准备的

适用 不适用

(3). 单项金额不重大但单独计提坏账准备的应收款项：

单项计提坏账准备的理由	应收款项的未来现金流量现值与账龄分析法组合、余额百分比法组合和门店备用金及医保类款项组合的未来现金流量现值存在显著差异。
坏账准备的计提方法	单独进行减值测试，根据其未来现金流量现值低于其账面价值的差额计提坏账准备。

对应收票据、预付款项、应收利息、长期应收款等其他应收款项，根据其未来现金流量现值低于其账面价值的差额计提坏账准备。



12. 存货

1. 存货的分类

存货包括在日常活动中持有以备出售的产成品或商品, 本公司存货主要包括库存商品、包装物、低值易耗品等。

2. 发出存货的计价方法

存货发出时采用移动加权平均法核算。

3. 存货可变现净值的确定依据及存货跌价准备的计提方法

资产负债表日, 存货采用成本与可变现净值孰低计量, 按照单个存货成本高于可变现净值的差额计提存货跌价准备。直接用于出售的存货, 在正常生产经营过程中以该存货的估计售价减去估计的销售费用和相关税费后的金额确定其可变现净值; 需要经过加工的存货, 在正常生产经营过程中以所生产的产成品的估计售价减去至完工时估计将要发生的成本、估计的销售费用和相关税费后的金额确定其可变现净值; 资产负债表日, 同一项存货中一部分有合同价格约定、其他部分不存在合同价格的, 分别确定其可变现净值, 并与其对应的成本进行比较, 分别确定存货跌价准备的计提或转回的金额。

4. 存货的盘存制度

存货的盘存制度为永续盘存制。

5. 低值易耗品和包装物的摊销方法

(1) 低值易耗品

按照使用次数分次进行摊销。

(2) 包装物

按照一次转销法进行摊销。

13. 划分为持有待售资产

公司将同时满足下列条件的非流动资产(不包含金融资产)划分为持有待售的资产: 1. 该组成部分必须在其当前状况下仅根据出售此类组成部分的通常和惯用条款即可立即出售; 2. 已经就处置该组成部分作出决议; 3. 与受让方签订了不可撤销的转让协议; 4. 该项转让很可能在一年内完成。

14. 长期股权投资

1. 共同控制、重要影响的判断

按照相关约定对某项安排所共有的控制, 并且该安排的相关活动必须经过分享控制权的参与方一致同意后才能决策, 认定为共同控制。对被投资单位的财务和经营政策有参与决策的权力, 但并不能够控制或者与其他方一起共同控制这些政策的制定, 认定为重大影响。



2. 投资成本的确定

(1) 同一控制下的企业合并形成的，合并方以支付现金、转让非现金资产、承担债务或发行权益性证券作为合并对价的，在合并日按照取得被合并方所有者权益在最终控制方合并财务报表中的账面价值的份额作为其初始投资成本。长期股权投资初始投资成本与支付的合并对价的账面价值或发行股份的面值总额之间的差额调整资本公积；资本公积不足冲减的，调整留存收益。

公司通过多次交易分步实现同一控制下企业合并形成的长期股权投资，判断是否属于“一揽子交易”。属于“一揽子交易”的，把各项交易作为一项取得控制权的交易进行会计处理。不属于“一揽子交易”的，在合并日，根据合并后应享有被合并方净资产在最终控制方合并财务报表中的账面价值的份额确定初始投资成本。合并日长期股权投资的初始投资成本，与达到合并前的长期股权投资账面价值加上合并日进一步取得股份新支付对价的账面价值之和的差额，调整资本公积；资本公积不足冲减的，调整留存收益。

(2) 非同一控制下的企业合并形成的，在购买日按照支付的合并对价的公允价值作为其初始投资成本。

公司通过多次交易分步实现非同一控制下企业合并形成的长期股权投资，区分个别财务报表和合并财务报表进行相关会计处理：

1) 在个别财务报表中，按照原持有的股权投资的账面价值加上新增投资成本之和，作为改按成本法核算的初始投资成本。

2) 在合并财务报表中，判断是否属于“一揽子交易”。属于“一揽子交易”的，把各项交易作为一项取得控制权的交易进行会计处理。不属于“一揽子交易”的，对于购买日之前持有的被购买方的股权，按照该股权在购买日的公允价值进行重新计量，公允价值与其账面价值的差额计入当期投资收益；购买日之前持有的被购买方的股权涉及权益法核算下的其他综合收益等的，与其相关的其他综合收益等转为购买日所属当期收益。但由于被投资方重新计量设定受益计划净负债或净资产变动而产生的其他综合收益除外。

(3) 除企业合并形成以外的：以支付现金取得的，按照实际支付的购买价款作为其初始投资成本；以发行权益性证券取得的，按照发行权益性证券的公允价值作为其初始投资成本；以债务重组方式取得的，按《企业会计准则第 12 号——债务重组》确定其初始投资成本；以非货币性资产交换取得的，按《企业会计准则第 7 号——非货币性资产交换》确定其初始投资成本。

3. 后续计量及损益确认方法

对被投资单位实施控制的长期股权投资采用成本法核算；对联营企业和合营企业的长期股权投资，采用权益法核算。

4. 通过多次交易分步处置对子公司投资至丧失控制权的的处理方法

(1) 个别财务报表

对处置的股权，其账面价值与实际取得价款之间的差额，计入当期损益。对于剩余股权，对被投资单位仍具有重大影响或者与其他方一起实施共同控制的，转为权益法核算；不能再对被投



资单位实施控制、共同控制或重大影响的，确认为金融资产，按照《企业会计准则第 22 号——金融工具确认和计量》的相关规定进行核算。

(2) 合并财务报表

1) 通过多次交易分步处置对子公司投资至丧失控制权，且不属于“一揽子交易”的

在丧失控制权之前，处置价款与处置长期股权投资相对应享有子公司自购买日或合并日开始持续计算的净资产份额之间的差额，调整资本公积（资本溢价），资本溢价不足冲减的，冲减留存收益。

丧失对原子公司控制权时，对于剩余股权，按照其在丧失控制权日的公允价值进行重新计量。处置股权取得的对价与剩余股权公允价值之和，减去按原持股比例计算应享有原有子公司自购买日或合并日开始持续计算的净资产的份额之间的差额，计入丧失控制权当期的投资收益，同时冲减商誉。与原有子公司股权投资相关的其他综合收益等，应当在丧失控制权时转为当期投资收益。

2) 通过多次交易分步处置对子公司投资至丧失控制权，且属于“一揽子交易”的

将各项交易作为一项处置子公司并丧失控制权的交易进行会计处理。但是，在丧失控制权之前每一次处置价款与处置投资对应的享有该子公司净资产份额的差额，在合并财务报表中确认为其他综合收益，在丧失控制权时一并转入丧失控制权当期的损益。

15. 投资性房地产

不适用

16. 固定资产

(1). 确认条件

固定资产是指为生产商品、提供劳务、出租或经营管理而持有的，使用年限超过一个会计年度的有形资产。固定资产在同时满足经济利益很可能流入、成本能够可靠计量时予以确认。

(2). 折旧方法

类别	折旧方法	折旧年限(年)	残值率(%)	年折旧率(%)
房屋及建筑物	年限平均法	20-30	5	4.75-3.17
机器设备	年限平均法	10	5	9.50
办公设备及其他设备	年限平均法	5	5	19.00
电子设备	年限平均法	3	5	31.67
运输工具	年限平均法	10	5	9.50

(3). 融资租入固定资产的认定依据、计价和折旧方法

符合下列一项或数项标准的，认定为融资租赁：(1) 在租赁期届满时，租赁资产的所有权转移给承租人；(2) 承租人有购买租赁资产的选择权，所订立的购买价款预计将远低于行使选择权时租赁资产的公允价值，因而在租赁开始日就可以合理确定承租人将会行使这种选择权；(3) 即使资产的所有权不转移，但租赁期占租赁资产使用寿命的大部分 [通常占租赁资产使用寿命的



75%以上（含 75%）]；(4) 承租人在租赁开始日的最低租赁付款额现值，几乎相当于租赁开始日租赁资产公允价值 [90%以上（含 90%）]；出租人在租赁开始日的最低租赁收款额现值，几乎相当于租赁开始日租赁资产公允价值 [90%以上（含 90%）]；(5) 租赁资产性质特殊，如果不作较大改造，只有承租人才能使用。

融资租入的固定资产，按租赁开始日租赁资产的公允价值与最低租赁付款额的现值中较低者入账，按自有固定资产的折旧政策计提折旧。

17. 在建工程

1. 在建工程同时满足经济利益很可能流入、成本能够可靠计量则予以确认。在建工程按建造该项资产达到预定可使用状态前所发生的实际成本计量。

2. 在建工程达到预定可使用状态时，按工程实际成本转入固定资产。已达到预定可使用状态但尚未办理竣工决算的，先按估计价值转入固定资产，待办理竣工决算后再按实际成本调整原暂估价值，但不再调整原已计提的折旧。

18. 借款费用

1. 借款费用资本化的确认原则

公司发生的借款费用，可直接归属于符合资本化条件的资产的购建或者生产的，予以资本化，计入相关资产成本；其他借款费用，在发生时确认为费用，计入当期损益。

2. 借款费用资本化期间

(1) 当借款费用同时满足下列条件时，开始资本化：1) 资产支出已经发生；2) 借款费用已经发生；3) 为使资产达到预定可使用或可销售状态所必要的购建或者生产活动已经开始。

(2) 若符合资本化条件的资产在购建或者生产过程中发生非正常中断，并且中断时间连续超过 3 个月，暂停借款费用的资本化；中断期间发生的借款费用确认为当期费用，直至资产的购建或者生产活动重新开始。

(3) 当所购建或者生产符合资本化条件的资产达到预定可使用或可销售状态时，借款费用停止资本化。

3. 借款费用资本化率以及资本化金额

为购建或者生产符合资本化条件的资产而借入专门借款的，以专门借款当期实际发生的利息费用（包括按照实际利率法确定的折价或溢价的摊销），减去将尚未动用的借款资金存入银行取得的利息收入或进行暂时性投资取得的投资收益后的金额，确定应予资本化的利息金额；为购建或者生产符合资本化条件的资产占用了一般借款的，根据累计资产支出超过专门借款的资产支出加权平均数乘以占用一般借款的资本化率，计算确定一般借款应予资本化的利息金额。

19. 生物资产

无



20. 油气资产

无

21. 无形资产

(1). 计价方法、使用寿命、减值测试

1. 无形资产包括土地使用权、专利权及非专利技术等，按成本进行初始计量。

2. 使用寿命有限的无形资产，在使用寿命内按照与该项无形资产有关的经济利益的预期实现方式系统合理地摊销，无法可靠确定预期实现方式的，采用直线法摊销。具体年限如下：

项目	摊销年限(年)
软件	5-10
土地使用权	40-50
商标	5-10

(2). 内部研究开发支出会计政策

内部研究开发项目研究阶段的支出，于发生时计入当期损益。内部研究开发项目开发阶段的支出，同时满足下列条件的，确认为无形资产：(1) 完成该无形资产以使其能够使用或出售在技术上具有可行性；(2) 具有完成该无形资产并使用或出售的意图；(3) 无形资产产生经济利益的方式，包括能够证明运用该无形资产生产的产品存在市场或无形资产自身存在市场，无形资产将在内部使用的，能证明其有用性；(4) 有足够的技术、财务资源和其他资源支持，以完成该无形资产的开发，并有能力使用或出售该无形资产；(5) 归属于该无形资产开发阶段的支出能够可靠地计量。

22. 长期资产减值

对长期股权投资、采用成本模式计量的投资性房地产、固定资产、在建工程、使用寿命有限的无形资产等长期资产，在资产负债表日有迹象表明发生减值的，估计其可收回金额。对因企业合并所形成的商誉和使用寿命不确定的无形资产，无论是否存在减值迹象，每年都进行减值测试。商誉结合与其相关的资产组或者资产组组合进行减值测试。

若上述长期资产的可收回金额低于其账面价值的，按其差额确认资产减值准备并计入当期损益。

23. 长期待摊费用

长期待摊费用核算已经支出，摊销期限在 1 年以上（不含 1 年）的各项费用。长期待摊费用按实际发生额入账，在受益期或规定的期限内分期平均摊销。如果长期待摊的费用项目不能使以后会计期间受益则将尚未摊销的该项目的摊余价值全部转入当期损益。



24. 职工薪酬

(1)、短期薪酬的会计处理方法

在职工为公司提供服务的会计期间，将实际发生的短期薪酬确认为负债，并计入当期损益或相关资产成本。

(2)、离职后福利的会计处理方法

离职后福利分为设定提存计划和设定受益计划。

(1) 在职工为公司提供服务的会计期间，根据设定提存计划计算的应缴存金额确认为负债，并计入当期损益或相关资产成本。

(2) 对设定受益计划的会计处理通常包括下列步骤：

1) 根据预期累计福利单位法，采用无偏且相互一致的精算假设对有关人口统计变量和财务变量等作出估计，计量设定受益计划所产生的义务，并确定相关义务的所属期间。同时，对设定受益计划所产生的义务予以折现，以确定设定受益计划义务的现值和当期服务成本；

2) 设定受益计划存在资产的，将设定受益计划义务现值减去设定受益计划资产公允价值所形成的赤字或盈余确认为一项设定受益计划净负债或净资产。设定受益计划存在盈余的，以设定受益计划的盈余和资产上限两项的孰低者计量设定受益计划净资产；

3) 期末，将设定受益计划产生的职工薪酬成本确认为服务成本、设定受益计划净负债或净资产的利息净额以及重新计量设定受益计划净负债或净资产所产生的变动等三部分，其中服务成本和设定受益计划净负债或净资产的利息净额计入当期损益或相关资产成本，重新计量设定受益计划净负债或净资产所产生的变动计入其他综合收益，并且在后续会计期间不允许转回至损益，但可以在权益范围内转移这些在其他综合收益确认的金额。

(3)、辞退福利的会计处理方法

向职工提供的辞退福利，在下列两者孰早日确认辞退福利产生的职工薪酬负债，并计入当期损益：(1) 公司不能单方面撤回因解除劳动关系计划或裁减建议所提供的辞退福利时；(2) 公司确认与涉及支付辞退福利的重组相关的成本或费用时。

(4)、其他长期职工福利的会计处理方法

向职工提供的其他长期福利，符合设定提存计划条件的，按照设定提存计划的有关规定进行会计处理；除此之外的其他长期福利，按照设定受益计划的有关规定进行会计处理，为简化相关会计处理，将其产生的职工薪酬成本确认为服务成本、其他长期职工福利净负债或净资产的利息净额以及重新计量其他长期职工福利净负债或净资产所产生的变动等组成项目的总净额计入当期损益或相关资产成本。

25. 预计负债

1. 因对外提供担保、诉讼事项、产品质量保证、亏损合同等或有事项形成的义务成为公司承



担的现时义务，履行该义务很可能导致经济利益流出公司，且该义务的金额能够可靠的计量时，公司将该项义务确认为预计负债。

2. 公司按照履行相关现时义务所需支出的最佳估计数对预计负债进行初始计量，并在资产负债表日对预计负债的账面价值进行复核。

26. 股份支付

1. 股份支付的种类

包括以权益结算的股份支付和以现金结算的股份支付。

2. 实施、修改、终止股份支付计划的相关会计处理

(1) 以权益结算的股份支付

授予后立即可行权的换取职工服务的以权益结算的股份支付，在授予日按照权益工具的公允价值计入相关成本或费用，相应调整资本公积。完成等待期内的服务或达到规定业绩条件才可行权的换取职工服务的以权益结算的股份支付，在等待期内的每个资产负债表日，以对可行权权益工具数量的最佳估计为基础，按权益工具授予日的公允价值，将当期取得的服务计入相关成本或费用，相应调整资本公积。

换取其他方服务的权益结算的股份支付，如果其他方服务的公允价值能够可靠计量的，按照其他方服务在取得日的公允价值计量；如果其他方服务的公允价值不能可靠计量，但权益工具的公允价值能够可靠计量的，按照权益工具在服务取得日的公允价值计量，计入相关成本或费用，相应增加所有者权益。

(2) 以现金结算的股份支付

授予后立即可行权的换取职工服务的以现金结算的股份支付，在授予日按公司承担负债的公允价值计入相关成本或费用，相应增加负债。完成等待期内的服务或达到规定业绩条件才可行权的换取职工服务的以现金结算的股份支付，在等待期内的每个资产负债表日，以对可行权情况的最佳估计为基础，按公司承担负债的公允价值，将当期取得的服务计入相关成本或费用和相应的负债。

(3) 修改、终止股份支付计划

如果修改增加了所授予的权益工具的公允价值，公司按照权益工具公允价值的增加相应地确认取得服务的增加；如果修改增加了所授予的权益工具的数量，公司将增加的权益工具的公允价值相应地确认为取得服务的增加；如果公司按照有利于职工的方式修改可行权条件，公司在处理可行权条件时，考虑修改后的可行权条件。

如果修改减少了授予的权益工具的公允价值，公司继续以权益工具在授予日的公允价值为基础，确认取得服务的金额，而不考虑权益工具公允价值的减少；如果修改减少了授予的权益工具的数量，公司将减少部分作为已授予的权益工具的取消来进行处理；如果以不利于职工的方式修改了可行权条件，在处理可行权条件时，不考虑修改后的可行权条件。



如果公司在等待期内取消了所授予的权益工具或结算了所授予的权益工具（因未满足可行权条件而被取消的除外），则将取消或结算作为加速可行权处理，立即确认原本在剩余等待期内确认的金额。

27. 优先股、永续债等其他金融工具

无

28. 收入

1. 收入确认原则

(1) 销售商品

销售商品收入在同时满足下列条件时予以确认：1) 将商品所有权上的主要风险和报酬转移给购货方；2) 公司不再保留通常与所有权相联系的继续管理权，也不再对已售出的商品实施有效控制；3) 收入的金额能够可靠地计量；4) 相关的经济利益很可能流入；5) 相关的已发生或将发生的成本能够可靠地计量。

(2) 提供劳务

提供劳务交易的结果在资产负债表日能够可靠估计的（同时满足收入的金额能够可靠地计量、相关经济利益很可能流入、交易的完工进度能够可靠地确定、交易中已发生和将发生的成本能够可靠地计量），采用完工百分比法确认提供劳务的收入，并按已经发生的成本占估计总成本的比例确定提供劳务交易的完工进度。提供劳务交易的结果在资产负债表日不能够可靠估计的，若已经发生的劳务成本预计能够得到补偿，按已经发生的劳务成本金额确认提供劳务收入，并按相同金额结转劳务成本；若已经发生的劳务成本预计不能够得到补偿，将已经发生的劳务成本计入当期损益，不确认劳务收入。

(3) 让渡资产使用权

让渡资产使用权在同时满足相关的经济利益很可能流入、收入金额能够可靠计量时，确认让渡资产使用权的收入。利息收入按照他人使用本公司货币资金的时间和实际利率计算确定；使用费收入按有关合同或协议约定的收费时间和方法计算确定。

2. 收入确认的具体方法

(1) 零售业务

零售业务系公司通过所属的各零售门店进行现款销售（含银行卡）或医保刷卡销售，以将商品销售给零售客户，并收取价款或取得银行刷卡回执单、医保刷卡回执单时确认销售收入的实现。

(2) 批发业务

批发业务对象主要为医药商业公司，公司在与购买方签订购销合同后，根据购买方提出的采购需求，将商品发送给购买方，一般在收到经购买方签收的发货单并开具增值税发票后，确认药品所有权上的主要风险和报酬转移，确认销售收入的实现。

(3) 提供劳务



公司提供促销服务的收入确认方法为：公司在提供促销服务且收到款项或基本确定款项能够收到的情况下确认收入，同时开具服务费发票。

29. 政府补助

(1)、与资产相关的政府补助判断依据及会计处理方法

公司取得的、用于购建或以其他方式形成长期资产的政府补助划分为与资产相关的政府补助。与资产相关的政府补助，确认为递延收益，并在相关资产使用寿命内平均分配，计入当期损益。但是，按照名义金额计量的政府补助，直接计入当期损益。

(2)、与收益相关的政府补助判断依据及会计处理方法

除与资产相关的政府补助之外的政府补助划分为与收益相关的政府补助。与收益相关的政府补助，用于补偿以后期间的相关费用或损失的，确认为递延收益，在确认相关费用的期间，计入当期损益；用于补偿已发生的相关费用或损失的，直接计入当期损益。

30. 递延所得税资产/递延所得税负债

1. 根据资产、负债的账面价值与其计税基础之间的差额（未作为资产和负债确认的项目按照税法规定可以确定其计税基础的，该计税基础与其账面数之间的差额），按照预期收回该资产或清偿该负债期间的适用税率计算确认递延所得税资产或递延所得税负债。

2. 确认递延所得税资产以很可能取得用来抵扣可抵扣暂时性差异的应纳税所得额为限。资产负债表日，有确凿证据表明未来期间很可能获得足够的应纳税所得额用来抵扣可抵扣暂时性差异的，确认以前会计期间未确认的递延所得税资产。

3. 资产负债表日，对递延所得税资产的账面价值进行复核，如果未来期间很可能无法获得足够的应纳税所得额用以抵扣递延所得税资产的利益，则减记递延所得税资产的账面价值。在很可能获得足够的应纳税所得额时，转回减记的金额。

4. 公司当期所得税和递延所得税作为所得税费用或收益计入当期损益，但不包括下列情况产生的所得税：（1）企业合并；（2）直接在所有者权益中确认的交易或者事项。

31. 租赁

(1)、经营租赁的会计处理方法

公司为承租人时，在租赁期内各个期间按照直线法将租金计入相关资产成本或确认为当期损益，发生的初始直接费用，直接计入当期损益。或有租金在实际发生时计入当期损益。

公司为出租人时，在租赁期内各个期间按照直线法将租金确认为当期损益，发生的初始直接费用，除金额较大的予以资本化并分期计入损益外，均直接计入当期损益。或有租金在实际发生时计入当期损益。

(2)、融资租赁的会计处理方法

公司为承租人时，在租赁期开始日，公司以租赁开始日租赁资产公允价值与最低租赁付款额



现值中两者较低者作为租入资产的入账价值，将最低租赁付款额作为长期应付款的入账价值，其差额为未确认融资费用，发生的初始直接费用，计入租赁资产价值。在租赁期各个期间，采用实际利率法计算确认当期的融资费用。

公司为出租人时，在租赁期开始日，公司以租赁开始日最低租赁收款额与初始直接费用之和作为应收融资租赁款的入账价值，同时记录未担保余值；将最低租赁收款额、初始直接费用及未担保余值之和与其现值之和的差额确认为未实现融资收益。在租赁期各个期间，采用实际利率法计算确认当期的融资收入。

32. 其他重要的会计政策和会计估计

无

33. 重要会计政策和会计估计的变更

(1)、重要会计政策变更

适用 不适用

(2)、重要会计估计变更

适用 不适用

34. 其他

无

六、税项

1. 主要税种及税率

税种	计税依据	税率
增值税	销售西药、中成药等；销售中药饮片等；销售部分计生用品；销售生物制品	17%、13%、免税、3%
消费税	无	无
营业税	应纳税营业额	5%
城市维护建设税	应缴流转税税额	7%、5%
企业所得税	应纳税所得额	25%
教育费附加	应缴流转税税额	5%
房产税	从价计征的，按房产原值一次减除 30%后余值的 1.2%计缴；从租计征的，按租金收入的 12%计缴	1.2%、12%

存在不同企业所得税税率纳税主体的，披露情况说明

适用 不适用

2. 税收优惠

无

3. 其他

无

**七、合并财务报表项目注释****1、货币资金**

单位：元 币种：人民币

项目	期末余额	期初余额
库存现金	4,864,886.72	3,703,079.00
银行存款	358,929,659.49	158,291,000.14
其他货币资金	195,800,000.00	127,200,000.00
合计	559,594,546.21	289,194,079.14
其中：存放在境外的款项总额		

其他说明

期末其他货币资金主要系开具银行承兑汇票的保证金。

2、以公允价值计量且其变动计入当期损益的金融资产适用 不适用**3、衍生金融资产**适用 不适用**4、应收票据****(1). 应收票据分类列示**适用 不适用

单位：元 币种：人民币

项目	期末余额	期初余额
银行承兑票据	993,258.40	1,282,467.20
商业承兑票据		
合计	993,258.40	1,282,467.20

(2). 期末公司已质押的应收票据适用 不适用**(3). 期末公司已背书或贴现且在资产负债表日尚未到期的应收票据：**适用 不适用**(4). 期末公司因出票人未履约而将其转应收账款的票据**适用 不适用

其他说明

无

5、应收账款**(1). 应收账款分类披露**

单位：元 币种：人民币

类别	期末余额					期初余额				
	账面余额		坏账准备		账面价值	账面余额		坏账准备		账面价值
	金额	比例 (%)	金额	计提比例 (%)		金额	比例 (%)	金额	计提比例 (%)	



单项金额重大并单独计提坏账准备的应收账款										
按信用风险特征组合计提坏账准备的应收账款	183,502,692.27	100.00	1,119,351.32	0.61	182,383,340.95	109,335,613.52	100.00	618,398.83	0.57	108,717,214.69
单项金额不重大但单独计提坏账准备的应收账款										
合计	183,502,692.27	/	1,119,351.32	/	182,383,340.95	109,335,613.52	/	618,398.83	/	108,717,214.69

期末单项金额重大并单项计提坏账准备的应收账款

适用 不适用

组合中，按账龄分析法计提坏账准备的应收账款：

适用 不适用

单位：元 币种：人民币

账龄	期末余额		
	应收账款	坏账准备	计提比例
1 年以内			
其中：1 年以内分项			
1 年以内小计	22,316,156.05	1,115,807.80	5.00
1 至 2 年	35,435.20	3,543.52	10.00
2 至 3 年			
3 年以上			
3 至 4 年			
4 至 5 年			
5 年以上			
合计	22,351,591.25	1,119,351.32	

确定该组合依据的说明：

无

组合中，采用余额百分比法计提坏账准备的应收账款：

适用 不适用

组合中，采用其他方法计提坏账准备的应收账款：

组合名称	期末数		
	账面余额	坏账准备	计提比例(%)
账龄为 1 年以内的应收医保款	161,151,101.02		
小 计	161,151,101.02		

**(2). 本期计提、收回或转回的坏账准备情况:**

本期计提坏账准备金额 503,602.00 元; 本期收回或转回坏账准备金额 0 元。

其中本期坏账准备收回或转回金额重要的:

适用 不适用

(3). 本期实际核销的应收账款情况

适用 不适用

单位: 元 币种: 人民币

项目	核销金额
实际核销的应收账款	6,375.70

其中重要的应收账款核销情况

适用 不适用

单位: 元 币种: 人民币

单位名称	应收账款性质	核销金额	核销原因	履行的核销程序	款项是否由关联交易产生
常德市民康药号连锁有限责任公司	批发销售货款	1,231.20	终止合作	按相关规定进行审批	否
岳阳众好大药房	批发销售货款	529.70	终止合作	按相关规定进行审批	否
衡阳大众健康药房有限公司	批发销售货款	694.15	终止合作	按相关规定进行审批	否
长沙福海堂大药房有限公司	批发销售货款	2,356.65	终止合作	按相关规定进行审批	否
株洲人民药店连锁经营有限公司	批发销售货款	1,564.00	终止合作	按相关规定进行审批	否
合计	/	6,375.7	/	/	/

应收账款核销说明:

无

(4). 按欠款方归集的期末余额前五名的应收账款情况:

单位名称	账面余额	占应收账款余额的比例(%)	坏账准备
武汉市医疗保险中心	32,972,705.30	17.97	
南昌市医疗保险事业管理处	19,378,193.51	10.56	
江西省社会保险管理中心	9,264,642.61	5.05	
南京市医保中心	8,620,279.09	4.70	
上海市医疗保险事务管理中心	8,147,600.12	4.44	



小 计	78,383,420.63	42.72	
-----	---------------	-------	--

(5). 因金融资产转移而终止确认的应收账款:

无

(6). 转移应收账款且继续涉入形成的资产、负债金额:

无

其他说明:

无

6、预付款项

(1). 预付款项按账龄列示

单位: 元 币种: 人民币

账龄	期末余额		期初余额	
	金额	比例 (%)	金额	比例 (%)
1 年以内	84,649,486.72	95.61	49,493,997.24	90.11
1 至 2 年	3,079,040.68	3.48	4,410,159.06	8.03
2 至 3 年	753,121.97	0.85	12,949.97	0.02
3 年以上	52,898.72	0.06	1,007,948.75	1.84
合计	88,534,548.09	100.00	54,925,055.02	100.00

账龄超过 1 年且金额重要的预付款项未及时结算原因的说明:

单位名称	期末数	未结算原因
常德市清真第一春餐饮有限公司	2,041,667.50	预付房租
谢海涛	583,333.00	预付房租
小 计	2,625,000.50	

(2). 按预付对象归集的期末余额前五名的预付款情况:

单位名称	账面余额	占预付款项余额的比例 (%)
东阿阿胶股份有限公司	23,466,560.43	26.51
山东福胶药业有限公司	12,167,219.71	13.74
周柄旭	2,931,000.00	3.31
常德市清真第一春餐饮有限公司	2,041,667.50	2.31
江西江中医药贸易有限责任公司	1,699,412.82	1.92
小 计	42,305,860.46	47.78



其他说明

无

7、 应收利息

√适用 □不适用

(1). 应收利息分类

单位：元 币种：人民币

项目	期末余额	期初余额
定期存款	731,935.51	2,988,897.50
委托贷款		
债券投资		
理财产品和结构性存款利息	7,756,392.58	
合计	8,488,328.09	2,988,897.50

(2). 重要逾期利息

□适用 √不适用

其他说明：

无

8、 应收股利

□适用 √不适用

9、 其他应收款**(1). 其他应收款分类披露**

单位：元 币种：人民币

类别	期末余额					期初余额				
	账面余额		坏账准备		账面价值	账面余额		坏账准备		账面价值
	金额	比例 (%)	金额	计提比例 (%)		金额	比例 (%)	金额	计提比例 (%)	
单项金额重大并单独计提坏账准备的其他应收款										
按信用风险特征组合计提坏账准备的其他应收款	60,017,498.99	100	1,339,011.94	2.23	58,678,487.05	42,054,404.21	100.00	967,650.90	2.30	41,086,753.31



单项金额不重大但单独计提坏账准备的其他应收款										
合计	60,017,498.99	/	1,339,011.94	/	58,678,487.05	42,054,404.21	/	967,650.90	/	41,086,753.31

期末单项金额重大并单项计提坏帐准备的其他应收款

适用 不适用

组合中，按账龄分析法计提坏账准备的其他应收款：

适用 不适用

单位：元 币种：人民币

账龄	期末余额		
	其他应收款	坏账准备	计提比例
1 年以内			
其中：1 年以内分项			
1 年以内小计	2,603,535.95	130,176.79	5.00
1 至 2 年			
2 至 3 年	1,910.00	382.00	20.00
3 年以上			
3 至 4 年			
4 至 5 年	62,152.37	31,076.19	50.00
5 年以上			
合计	2,667,598.32	161,634.98	

确定该组合依据的说明：

无

组合中，采用余额百分比法计提坏账准备的其他应收款：

适用 不适用

单位：元 币种：人民币

余额百分比	期末余额		
	其他应收款	坏账准备	计提比例
除门店备用金以外的其他各类备用金及押金	23,547,539.47	1,177,376.96	5.00
合计	23,547,539.47	1,177,376.96	5.00

确定该组合依据的说明：

无

组合中，采用其他方法计提坏账准备的其他应收款：

适用 不适用

组合名称	期末数		
	账面余额	坏账准备	计提比例 (%)
门店备用金	6,633,443.96		



医保预留金	27,168,917.24		
小 计	33,802,361.20		

(2). 本期计提、收回或转回的坏账准备情况:

本期计提坏账准备金额 372,818.40 元; 本期收回或转回坏账准备金额 0 元。

其中本期坏账准备转回或收回金额重要的:

适用 不适用

(3). 本期实际核销的其他应收款情况

适用 不适用

单位: 元 币种: 人民币

项目	核销金额
实际核销的其他应收款	18,457.36

其中重要的其他应收款核销情况:

适用 不适用

单位: 元 币种: 人民币

单位名称	其他应收款性质	核销金额	核销原因	履行的核销程序	款项是否由关联交易产生
岳阳市医保	预留金	18,457.36	对账差异	按规定履行审批手续	否
合计	/	18,457.36	/	/	/

其他应收款核销说明:

无

(4). 其他应收款按款项性质分类情况

适用 不适用

单位: 元 币种: 人民币

款项性质	期末账面余额	期初账面余额
门店备用金	6,633,443.96	5,026,814.01
医保预留金	27,168,917.24	17,987,543.80
除门店备用金之外的其他各类备用金及押金	23,547,539.47	17,609,967.17
其他	2,667,598.32	1,430,079.23
合计	60,017,498.99	42,054,404.21

(5). 按欠款方归集的期末余额前五名的其他应收款情况:

适用 不适用

单位: 元 币种: 人民币

单位名称	款项的性质	期末余额	账龄	占其他应收款期末余额合计数的比例(%)	坏账准备期末余额
南昌市医疗保险事业管理处	医保预留金	3,695,730.79	1 年以内	6.16	



南京市社会保险管理中心	医保预留金	3,387,035.31	1 年以内	5.64	
常德市医疗保险处	医保预留金	2,256,162.62	1 年以内	3.76	
江西省社会保险管理中心	医保预留金	1,375,528.61	1 年以内	2.29	
湘潭市医疗卫生生育保险管理服务局	医保预留金	965,429.86	1 年以内	1.61	
合计	/	11,679,887.19	/	19.46	

(6). 涉及政府补助的应收款项

√适用 □不适用

单位：元 币种：人民币

单位名称	政府补助项目名称	期末余额	期末账龄	预计收取的时间、金额及依据
长沙市财政局高新区分局	财政奖励资金	950,000.00	1 年以内	2016 年 1 月 14 日，公司已收到长沙市财政局高新区分局支付的财政奖励资金 95.00 万元。
合计	/	950,000.00	/	/

其他说明

无

(7). 因金融资产转移而终止确认的其他应收款：

无

(8). 转移其他应收款且继续涉入形成的资产、负债的金额：

无

其他说明：

无

10、 存货**(1). 存货分类**

单位：元 币种：人民币

项目	期末余额			期初余额		
	账面余额	跌价准备	账面价值	账面余额	跌价准备	账面价值
原材料						
在产品						
库存商品	487,918,519.04	1,673,198.30	486,245,320.74	325,818,265.49	1,298,079.70	324,520,185.79
周转材料						
消耗性生物资产						



建造合同形成的已完工未结算资产						
低值易耗品	3,525,726.27		3,525,726.27	3,088,678.94		3,088,678.94
合计	491,444,245.31	1,673,198.30	489,771,047.01	328,906,944.43	1,298,079.70	327,608,864.73

(2). 存货跌价准备

单位：元 币种：人民币

项目	期初余额	本期增加金额		本期减少金额		期末余额
		计提	其他	转回或转销	其他	
原材料						
在产品						
库存商品	1,298,079.70	5,960,055.04		5,584,936.44		1,673,198.30
周转材料						
消耗性生物资产						
建造合同形成的已完工未结算资产						
合计	1,298,079.70	5,960,055.04		5,584,936.44		1,673,198.30

本期转销存货跌价准备主要系已计提存货跌价准备的库存商品实现销售，故将其对应的存货跌价准备转销。

(3). 存货期末余额含有借款费用资本化金额的说明：

无

(4). 期末建造合同形成的已完工未结算资产情况：适用 不适用**11、划分为持有待售的资产**适用 不适用**12、一年内到期的非流动资产**

单位：元 币种：人民币

项目	期末余额	期初余额
无		
合计		

其他说明

无

**13、其他流动资产**

单位：元 币种：人民币

项目	期末余额	期初余额
理财产品	257,000,000.00	
待摊房租	72,307,199.86	58,637,143.57
待抵扣增值税进项税	23,926,574.47	8,482,239.33
其他	140,895.54	363,564.12
合计	353,374,669.87	67,482,947.02

其他说明

理财产品系公司向银行及证券公司购入的保本固定收益及保本浮动收益类型的产品，产品期限均为 1 年以内。

待摊房租系公司各门店已支付的房租费用，按受益期尚未摊销完毕的部分。

14、可供出售金融资产

√适用 □不适用

(1). 可供出售金融资产情况

单位：元 币种：人民币

项目	期末余额			期初余额		
	账面余额	减值准备	账面价值	账面余额	减值准备	账面价值
可供出售债务工具：						
可供出售权益工具：	450,000.00		450,000.00	1,500,000.00		1,500,000.00
按公允价值计量的						
按成本计量的	450,000.00		450,000.00	1,500,000.00		1,500,000.00
合计	450,000.00		450,000.00	1,500,000.00		1,500,000.00

(2). 期末按公允价值计量的可供出售金融资产

□适用 √不适用

(3). 期末按成本计量的可供出售金融资产

√适用 □不适用

单位：元 币种：人民币

被投资单位	账面余额				减值准备				在被投资单位持股比例 (%)	本期现金红利
	期初	本期增加	本期减少	期末	期初	本期增加	本期减少	期末		
湖南中百医药投资有限公司	1,500,000.00		1,050,000.00	450,000.00					9.009	



合计	1,500,000.00		1,050,000.00	450,000.00					/	
----	--------------	--	--------------	------------	--	--	--	--	---	--

(4). 报告期内可供出售金融资产减值的变动情况

适用 不适用

(5). 可供出售权益工具期末公允价值严重下跌或非暂时性下跌但未计提减值准备的相关说明:

适用 不适用

其他说明

无

15、持有至到期投资

适用 不适用

(1). 持有至到期投资情况:

单位: 元 币种: 人民币

项目	期末余额			期初余额		
	账面余额	减值准备	账面价值	账面余额	减值准备	账面价值
合计						

(2). 期末重要的持有至到期投资:

适用 不适用

单位: 元 币种: 人民币

债券项目	面值	票面利率	实际利率	到期日
合计		/	/	/

(3). 本期重分类的持有至到期投资:

无

其他说明:

无

16、长期应收款

适用 不适用

17、长期股权投资

适用 不适用

18、投资性房地产

适用 不适用

19、固定资产

(1). 固定资产情况

单位: 元 币种: 人民币

项目	房屋及建筑物	机器设备	运输工具	办公设备及其他设备	电子设备	合计



一、账面原值：						
1. 期初余额	106,762,022.62	12,138,779.46	8,351,449.76	47,531,894.13	49,464,069.18	224,248,215.15
2. 本期增加金额	87,018,734.63		1,290,561.29	20,808,461.39	15,594,746.38	124,712,503.69
(1) 购置	69,143,605.13		1,290,561.29	20,004,819.15	13,988,405.59	104,427,391.16
(2) 在建工程转入	14,759,829.50					14,759,829.50
(3) 企业合并增加	3,115,300.00			803,642.24	1,606,340.79	5,525,283.03
3. 本期减少金额			1,725,488.93	2,995,846.89	1,734,850.71	6,456,186.53
(1) 处置或报废			1,725,488.93	2,995,846.89	1,734,850.71	6,456,186.53
4. 期末余额	193,780,757.25	12,138,779.46	7,916,522.12	65,344,508.63	63,323,964.85	342,504,532.31
二、累计折旧						
1. 期初余额	9,406,338.97	2,496,133.45	2,642,045.75	21,840,950.68	32,384,462.95	68,769,931.80
2. 本期增加金额	4,847,591.58	1,154,296.44	765,616.91	8,750,115.52	10,035,548.31	25,553,168.76
(1) 计提	4,659,994.65	1,154,296.44	765,616.91	8,203,305.93	9,291,941.14	24,075,155.07
	187,596.93			546,809.59	743,607.17	1,478,013.69
3. 本期减少金额			1,320,170.68	2,732,071.15	1,591,483.54	5,643,725.37
(1) 处置或报废			1,320,170.68	2,732,071.15	1,591,483.54	5,643,725.37
4. 期末余额	14,253,930.55	3,650,429.89	2,087,491.98	27,858,995.05	40,828,527.72	88,679,375.19
三、减值准备						
1. 期初余额						
2. 本期增加金额						
(1) 计提						
3. 本期减少金额						
(1) 处置或报废						
4. 期末余额						
四、账面价值						
1. 期末账面价值	179,526,826.70	8,488,349.57	5,829,030.14	37,485,513.58	22,495,437.13	253,825,157.12
2. 期初账面价值	97,355,683.65	9,642,646.01	5,709,404.01	25,690,943.45	17,079,606.23	155,478,283.35



(2). 暂时闲置的固定资产情况

适用 不适用

(3). 通过融资租赁租入的固定资产情况

适用 不适用

单位：元 币种：人民币

项目	账面原值	累计折旧	减值准备	账面价值
房屋及建筑物	120,000.00	22,800.00		97,200.00
小计	120,000.00	22,800.00		97,200.00

(4). 通过经营租赁租出的固定资产

适用 不适用

(5). 未办妥产权证书的固定资产情况

适用 不适用

单位：元 币种：人民币

项目	账面价值	未办妥产权证书的原因
益丰医药物流园厂房第四层	14,759,829.50	2015年12月完工投入使用，目前正在办理产权证书
小计	14,759,829.50	

其他说明：

公司将账面价值为373.18万元的房屋建筑物和账面价值为30.06万元的无形资产抵押给中国建设银行常德鼎城支行，申请授信最高净限额1,200.00万元用于开具银行承兑汇票，抵押到期日为2019年10月12日。

20、在建工程

适用 不适用

(1). 在建工程情况

单位：元 币种：人民币

项目	期末余额			期初余额		
	账面余额	减值准备	账面价值	账面余额	减值准备	账面价值
天心区仓库	11,626,429.78		11,626,429.78	10,145,602.35		10,145,602.35
益丰医药物流园厂房加层工程						
合计	11,626,429.78		11,626,429.78	10,145,602.35		10,145,602.35

(2). 重要在建工程项目本期变动情况

适用 不适用

单位：元 币种：人民币



项目名称	预算数	期初余额	本期增加金额	本期转入固定资产金额	本期其他减少金额	期末余额	工程累计投入占预算比例 (%)	工程进度	利息资本化累计金额	其中：本期利息资本化金额	本期利息资本化率 (%)	资金来源
天心区仓库	25,000,000.00	10,145,602.35	1,480,827.43			11,626,429.78	46.51	50.00				自筹
益丰医药物流园厂房加层工程	15,000,000.00		14,759,829.50	14,759,829.50			98.40	100.00				自筹
合计	40,000,000.00	10,145,602.35	16,240,656.93	14,759,829.50		11,626,429.78	/	/			/	/

(3). 本期计提在建工程减值准备情况:

适用 不适用

其他说明

无

21、工程物资

适用 不适用

22、固定资产清理

适用 不适用

23、生产性生物资产

适用 不适用

24、油气资产

适用 不适用

25、无形资产

(1). 无形资产情况

单位：元 币种：人民币

项目	土地使用权	专利权	非专利技术	软件	商标	合计
一、账面原值						
1. 期初余	44,027,964.00			21,646,914.11	1,179,282.00	66,854,160.11



额						
2. 本期增加金额				1,245,683.83	171,298.11	1,416,981.94
(1) 购置				1,245,683.83	171,298.11	1,416,981.94
(2) 内部研发						
(3) 企业合并增加						
3. 本期减少金额						
(1) 处置						
4. 期末余额	44,027,964.00			22,892,597.94	1,350,580.11	68,271,142.05
二、累计摊销						
1. 期初余额	4,550,623.18			6,287,165.46	610,879.88	11,448,668.52
2. 本期增加金额	880,891.49			2,079,656.76	115,603.73	3,076,151.98
(1) 计提	880,891.49			2,079,656.76	115,603.73	3,076,151.98
3. 本期减少金额						
(1) 处置						
4. 期末余额	5,431,514.67			8,366,822.22	726,483.61	14,524,820.50
三、减值准备						
1. 期初余额						
2. 本期增加金额						
(1) 计提						
3. 本期减少金额						
(1) 处置						
4. 期末余额						
四、账面价值						
1. 期末账面价值	38,596,449.33			14,525,775.72	624,096.50	53,746,321.55



2. 期初账面价值	39,477,340.82			15,359,748.65	568,402.12	55,405,491.59
-----------	---------------	--	--	---------------	------------	---------------

本期末通过公司内部研发形成的无形资产占无形资产余额的比例_____

(2). 未办妥产权证书的土地使用权情况:

适用 不适用

其他说明:

无

26、开发支出

适用 不适用

单位: 元 币种: 人民币

项目	期初余额	本期增加金额			本期减少金额			期末余额
		内部开发支出	其他		确认为无形资产	转入当期损益		
020 健康云服务平台建设		2,012,892.16						2,012,892.16
合计		2,012,892.16						2,012,892.16

其他说明

020 健康云服务平台建设项目系以公司的会员客户为核心,满足会员的在线健康咨询、轻问诊、慢病管理、病友交流等方面的需求。同时,通过对会员交易全过程的相关数据分析建立大数据体系,对会员进行精准服务,指导其从用药、养生、生活习惯等多方面进行健康管理,提高会员的在线体验。

020 健康云服务平台建设项目于 2015 年 5 月启动,2015 年 7 月完成前期调研及立项工作,同时于 2015 年 8 月 14 日公司第二届董事会第十一次会议通过正式开始实施。自 2015 年 8 月 1 日起,与项目相关的符合资本化条件的支出计入开发支出,前期调研阶段的费用直接计入当期损益。截至 2015 年 12 月 31 日,开发进度约为 5%。

27、商誉

适用 不适用

(1). 商誉账面原值

单位: 元 币种: 人民币

被投资单位名称或形成商誉的事项	期初余额	本期增加		本期减少		期末余额
		企业合并形成的		处置		
上海杨浦益丰大药房有限公司	51,772,748.23					51,772,748.23
上海普陀益丰大药房有限公司	15,199,355.63					15,199,355.63
苏州市粤海大药房		72,409,55				72,409,55



有限公司		0.90				50.90
武汉隆泰大药房有限公司		71,001,275.95				71,001,275.95
采森堂门店资产收购		21,568,983.00				21,568,983.00
广福堂门店资产收购		28,522,500.50				28,522,500.50
五洲大药房门店资产收购		23,914,105.00				23,914,105.00
合计	66,972,103.86	217,416,415.35				284,388,519.21

(2). 商誉减值准备

单位：元 币种：人民币

被投资单位名称或形成商誉的事项	期初余额	本期增加		本期减少		期末余额
		计提		处置		
无						
合计						

说明商誉减值测试过程、参数及商誉减值损失的确认方法

商誉的可收回金额按照预计未来现金流量的现值计算，其预计现金流量根据公司批准的 未来 5 年期现金流量预测为基础，现金流量预测使用的折现率为 10.50%-12.39%。预测期以后的现金流量根据增长率 1%-6%。推断得出，该增长率和药品零售行业总体长期平均增长率相当。

减值测试中采用的其他关键数据包括：预计门店销售收入、毛利率、销售费用及其他相关费用。公司根据历史经验及对市场发展的预测确定上述关键数据。公司采用的折现率是反映当前市场货币时间价值和相关资产组特定风险的税前利率。

上述对可收回金额的预计表明商誉并未出现减值损失。

其他说明

无

28、长期待摊费用

√适用 □不适用

单位：元 币种：人民币

项目	期初余额	本期增加金额	本期摊销金额	其他减少金额	期末余额
装修费	45,262,279.27	34,741,460.57	30,419,389.76		49,584,350.08
门面转让费	16,775,476.99	9,195,335.05	8,862,895.77		17,107,916.27
合计	62,037,756.26	43,936,795.62	39,282,285.53		66,692,266.35

其他说明：

无

**29、递延所得税资产/递延所得税负债****(1). 未经抵销的递延所得税资产**

√适用 □不适用

单位：元 币种：人民币

项目	期末余额		期初余额	
	可抵扣暂时性差异	递延所得税资产	可抵扣暂时性差异	递延所得税资产
资产减值准备	4,131,561.56	1,032,890.40	2,884,129.43	721,032.38
内部交易未实现利润				
可抵扣亏损	635,442.05	158,860.51	10,885,968.07	2,721,492.02
未付工资	5,742,843.21	1,435,710.80	10,730,468.61	2,682,617.16
合计	10,509,846.82	2,627,461.71	24,500,566.11	6,125,141.56

(2). 未经抵销的递延所得税负债

□适用 √不适用

(3). 以抵销后净额列示的递延所得税资产或负债：

□适用 √不适用

(4). 未确认递延所得税资产明细

√适用 □不适用

单位：元 币种：人民币

项目	期末余额	期初余额
可抵扣暂时性差异		
可抵扣亏损	1,114,342.27	304,309.21
合计	1,114,342.27	304,309.21

(5). 未确认递延所得税资产的可抵扣亏损将于以下年度到期

√适用 □不适用

单位：元 币种：人民币

年份	期末金额	期初金额	备注
2019年	304,309.21	304,309.21	
2020年	810,033.06		
合计	1,114,342.27	304,309.21	/

其他说明：

无

30、其他非流动资产

单位：元 币种：人民币

项目	期末余额	期初余额
预付股权转让定金及门店收购定金	18,500,000.00	
预付固定资产及无形资产购置款	1,002,405.20	



合计	19,502,405.20	
----	---------------	--

其他说明：

无

31、短期借款适用 不适用**32、以公允价值计量且其变动计入当期损益的金融负债**适用 不适用**33、衍生金融负债**适用 不适用**34、应付票据**适用 不适用

单位：元 币种：人民币

种类	期末余额	期初余额
商业承兑汇票		
银行承兑汇票	605,145,000.00	434,775,000.00
合计	605,145,000.00	434,775,000.00

本期末已到期未支付的应付票据总额为_____元。

35、应付账款**(1). 应付账款列示**适用 不适用

单位：元 币种：人民币

项目	期末余额	期初余额
货款	210,540,920.22	131,320,402.81
合计	210,540,920.22	131,320,402.81

(2). 账龄超过 1 年的重要应付账款适用 不适用

其他说明

无

36、预收款项**(1). 预收账款项列示**适用 不适用

单位：元 币种：人民币

项目	期末余额	期初余额
货款	3,426,133.90	921,741.85
房屋租赁款	2,267,415.10	1,938,611.43
合计	5,693,549.00	2,860,353.28



(2). 账龄超过 1 年的重要预收款项

适用 不适用

(3). 期末建造合同形成的已结算未完工项目情况:

适用 不适用

其他说明

无

37、应付职工薪酬

(1). 应付职工薪酬列示:

适用 不适用

单位: 元 币种: 人民币

项目	期初余额	本期增加	本期减少	期末余额
一、短期薪酬	42,725,052.49	410,635,334.96	399,458,281.79	53,902,105.66
二、离职后福利-设定提存计划		35,291,610.98	35,291,610.98	
三、辞退福利				
四、一年内到期的其他福利				
合计	42,725,052.49	445,926,945.94	434,749,892.77	53,902,105.66

(2). 短期薪酬列示:

适用 不适用

单位: 元 币种: 人民币

项目	期初余额	本期增加	本期减少	期末余额
一、工资、奖金、津贴和补贴	42,721,795.19	349,101,197.49	338,122,695.98	53,700,296.70
二、职工福利费		36,973,235.90	36,775,614.77	197,621.13
三、社会保险费		15,802,447.03	15,802,447.03	
其中: 医疗保险费		13,480,916.73	13,480,916.73	
工伤保险费		1,299,347.95	1,299,347.95	
生育保险费		1,022,182.35	1,022,182.35	
四、住房公积金		7,395,813.66	7,395,813.66	
五、工会经费和职工教育经费	3,257.30	1,362,640.88	1,361,710.35	4,187.83
六、短期带薪缺勤				
七、短期利润分享计划				
合计	42,725,052.49	410,635,334.96	399,458,281.79	53,902,105.66

**(3). 设定提存计划列示**

√适用 □不适用

单位：元 币种：人民币

项目	期初余额	本期增加	本期减少	期末余额
1、基本养老保险		33,012,089.74	33,012,089.74	
2、失业保险费		2,279,521.24	2,279,521.24	
3、企业年金缴费				
合计		35,291,610.98	35,291,610.98	

其他说明：

无

38、 应交税费

单位：元 币种：人民币

项目	期末余额	期初余额
增值税	13,524,023.75	8,674,120.39
消费税		
营业税	383,921.34	582,546.52
企业所得税	15,240,464.59	14,431,359.44
个人所得税	3,640,893.88	224,823.93
城市维护建设税	957,849.92	642,824.65
教育费附加	695,519.80	468,155.63
印花税	117,054.30	123,896.26
河道维护建设费	28,020.22	23,071.25
房产税	412,757.47	133,044.76
土地使用税	1,010,585.60	1,031,159.17
合计	36,011,090.87	26,335,002.00

其他说明：

无

39、 应付利息

□适用 √不适用

40、 应付股利

□适用 √不适用

41、 其他应付款**(1). 按款项性质列示其他应付款**

√适用 □不适用

单位：元 币种：人民币

项目	期末余额	期初余额
押金、质保金及保证金	4,902,536.14	6,103,737.89
应付暂收款	163,908.93	2,007,225.92



工程及设备款	2,872,732.00	370,544.00
股权转让款及门店收购款	81,329,608.43	
其他	13,151,129.15	4,567,433.50
合计	102,419,914.65	13,048,941.31

(2). 账龄超过 1 年的重要其他应付款

□适用 √不适用

其他说明

42、划分为持有待售的负债

□适用 √不适用

43、1 年内到期的非流动负债

□适用 √不适用

44、其他流动负债

单位：元 币种：人民币

项目	期末余额	期初余额
短期应付债券		
不适用		
合计		

短期应付债券的增减变动：

□适用 √不适用

其他说明：

无

45、长期借款

□适用 √不适用

46、应付债券

□适用 √不适用

47、长期应付款

□适用 √不适用

48、长期应付职工薪酬

□适用 √不适用

49、专项应付款

□适用 √不适用

50、预计负债

□适用 √不适用

**51、递延收益**

√适用 □不适用

单位：元 币种人民币

项目	期初余额	本期增加	本期减少	期末余额	形成原因
政府补助	4,077,876.67		520,580.00	3,557,296.67	收到与资产相关的产业发展资金补贴
未实现售后租回损益	44,397.19		2,611.60	41,785.59	融资租赁
合计	4,122,273.86		523,191.60	3,599,082.26	/

涉及政府补助的项目：

单位：元 币种：人民币

负债项目	期初余额	本期新增补助金额	本期计入营业外收入金额	其他变动	期末余额	与资产相关/与收益相关
产业发展资金补贴	4,077,876.67		520,580.00		3,557,296.67	与资产相关
合计	4,077,876.67		520,580.00		3,557,296.67	/

其他说明：

公司 2012 年度收到长沙高新技术产业开发区管委会产业发展资金补贴 5,205,800.00 元，用于益丰医药麓谷产业基地项目建设；该项递延收益自 2012 年 11 月开始，按 10 年进行分摊计入营业外收入。

52、其他非流动负债

单位：元 币种：人民币

项目	期末余额	期初余额
无		
合计		

其他说明：

无

53、股本

单位：元 币种：人民币

	期初余额	本次变动增减(+、-)					期末余额
		发行新股	送股	公积金转股	其他	小计	
股份总数	120,000,000.00	40,000,000.00		160,000,000.00		200,000,000.00	320,000,000.00

其他说明：



1) 经中国证券监督管理委员会证监许可〔2015〕190 号文核准，公司于 2015 年 2 月 17 日向 社会首次公开发行人民币普通股（A 股）股票 4,000 万股（每股面值为人民币 1 元）。每股发行价为人民币 19.47 元，募 股资金总额为人民币 778,800,000.00 元，扣除承销、保荐费用等与发行权益性证券直接相关的外部费用后，实际募集资金净额为 725,377,000.00 元，其中增加股本 40,000,000.00 元，增加资本公积 685,377,000.00 元。募集资金到位后，公司累计股本为人民币 160,000,000.00 元。上述募集资金到位情况业经天健会计师事务所（特殊普通合伙）验证，并由其出具《验资报告》（天健验〔2015〕2-6 号）。

2) 根据公司 2015 年第四次临时股东大会决议和修改后章程规定，公司申请增加注册资本人民币 160,000,000.00 元，由资本公积转增，变更后注册资本为人民币 320,000,000.00 元。资本公积转增股本后，公司累计股本为人民币 320,000,000.00 元。上述资本公积转增股本情况业经天健会计师事务所（特殊普通合伙）验证，并由其出具《验资报告》（天健验〔2015〕2-44 号）。

54、其他权益工具

适用 不适用

55、资本公积

单位：元 币种：人民币

项目	期初余额	本期增加	本期减少	期末余额
资本溢价（股本溢价）	192,107,589.84	685,377,000.00	160,000,000.00	717,484,589.84
其他资本公积	5,628,460.00			5,628,460.00
合计	197,736,049.84	685,377,000.00	160,000,000.00	723,113,049.84

其他说明，包括本期增减变动情况、变动原因说明：
无

56、库存股

适用 不适用

57、其他综合收益

适用 不适用

58、专项储备

适用 不适用

59、盈余公积

单位：元 币种：人民币

项目	期初余额	本期增加	本期减少	期末余额
法定盈余公积	17,071,404.45	7,264,905.56		24,336,310.01
任意盈余公积				
储备基金				
企业发展基金				



其他				
合计	17,071,404.45	7,264,905.56		24,336,310.01

盈余公积说明，包括本期增减变动情况、变动原因说明：

本期增加系根据 2015 年度母公司净利润的 10% 计提法定盈余公积。

60、未分配利润

单位：元 币种：人民币

项目	本期	上期
调整前上期末未分配利润	255,576,412.52	169,857,582.92
调整期初未分配利润合计数（调增+，调减-）		
调整后期初未分配利润	255,576,412.52	169,857,582.92
加：本期归属于母公司所有者的净利润	175,935,962.99	140,561,204.15
减：提取法定盈余公积	7,264,905.56	6,842,374.55
提取任意盈余公积		
提取一般风险准备		
应付普通股股利	80,000,000.00	48,000,000.00
转作股本的普通股股利		
期末未分配利润	344,247,469.95	255,576,412.52

根据公司第二届董事会第十二次会议审议通过，并经 2015 年第四次临时股东大会审议批准的 2015 年半年度利润分配及资本公积金转增股本预案，以公司 2015 年 6 月 30 日总股本 16,000 万股为基数，向全体股东每 10 股派发现金股利人民币 5.00 元（含税），合计派发现金股利 8,000 万元（含税），剩余未分配利润结转以后年度。

调整期初未分配利润明细：

- 1、由于《企业会计准则》及其相关新规定进行追溯调整，影响期初未分配利润_____元。
- 2、由于会计政策变更，影响期初未分配利润_____元。
- 3、由于重大会计差错更正，影响期初未分配利润_____元。
- 4、由于同一控制导致的合并范围变更，影响期初未分配利润_____元。
- 5、其他调整合计影响期初未分配利润_____元。

61、营业收入和营业成本

单位：元 币种：人民币

项目	本期发生额		上期发生额	
	收入	成本	收入	成本
主营业务	2,745,923,619.41	1,721,905,256.74	2,155,363,319.40	1,338,033,737.81
其他业务	99,592,236.33	7,254,881.99	74,862,330.68	5,196,535.09
合计	2,845,515,855.74	1,729,160,138.73	2,230,225,650.08	1,343,230,272.90

62、营业税金及附加

单位：元 币种：人民币



项目	本期发生额	上期发生额
消费税		
营业税	3,405,868.88	3,737,713.46
城市维护建设税	10,493,945.62	8,512,488.64
教育费附加	7,612,708.55	6,178,603.19
资源税		
其他	251,932.48	203,554.02
合计	21,764,455.53	18,632,359.31

其他说明：

无

63、销售费用

单位：元 币种：人民币

项目	本期发生额	上期发生额
职工薪酬	350,069,061.28	276,823,985.74
折旧费	14,148,305.28	9,340,187.47
无形资产摊销	233,825.17	325,342.33
办公费	15,406,396.03	13,389,056.94
交通及差旅费	14,269,083.17	11,971,511.91
运杂费	21,183,120.76	15,335,522.49
房租及物业费用	220,089,900.87	166,671,700.53
水电费	17,457,091.06	14,219,799.49
长期待摊费用摊销	39,282,285.53	32,214,414.69
广告及促销费用	44,931,919.86	19,907,233.11
其他	21,390,614.04	17,035,799.43
合计	758,461,603.05	577,234,554.13

其他说明：

无

64、管理费用

单位：元 币种：人民币

项目	本期发生额	上期发生额
职工薪酬	91,856,141.10	80,169,415.72
折旧费	9,926,849.79	9,365,555.45
无形资产摊销	2,842,326.81	2,660,121.79
税费	2,611,586.53	2,403,096.35
业务招待费	5,768,640.53	4,039,338.60
低值易耗品摊销	791,482.43	1,018,506.24
咨询服务费	2,048,448.12	3,019,449.01
其他	803,898.47	939,675.81
合计	116,649,373.78	103,615,158.97

其他说明：

无

**65、 财务费用**

单位：元 币种：人民币

项目	本期发生额	上期发生额
利息支出		
减：利息收入	-21,271,620.42	-6,669,157.06
金融机构手续费	8,649,771.20	6,474,212.86
合计	-12,621,849.22	-194,944.20

其他说明：

无

66、 资产减值损失

√适用 □不适用

单位：元 币种：人民币

项目	本期发生额	上期发生额
一、坏账损失	876,420.40	541,115.75
二、存货跌价损失	5,960,055.04	2,340,411.17
三、可供出售金融资产减值损失		
四、持有至到期投资减值损失		
五、长期股权投资减值损失		
六、投资性房地产减值损失		
七、固定资产减值损失		
八、工程物资减值损失		
九、在建工程减值损失		
十、生产性生物资产减值损失		
十一、油气资产减值损失		
十二、无形资产减值损失		
十三、商誉减值损失		
十四、其他		
合计	6,836,475.44	2,881,526.92

其他说明：

无

67、 公允价值变动收益

□适用 √不适用

68、 投资收益

√适用 □不适用

单位：元 币种：人民币

项目	本期发生额	上期发生额
权益法核算的长期股权投资收益		
处置长期股权投资产生的投资收益		
以公允价值计量且其变动计入当期损益的金融资产在持有期间的投资收益		
处置以公允价值计量且其变动计入当期损益的金融资产取得的投资收		



益		
持有至到期投资在持有期间的投资收益		
可供出售金融资产等取得的投资收益		
处置可供出售金融资产取得的投资收益		
丧失控制权后，剩余股权按公允价值重新计量产生的利得		
理财产品利息收入	7,594,310.22	
合计	7,594,310.22	

其他说明：

无

69、营业外收入

单位：元 币种：人民币

项目	本期发生额	上期发生额	计入当期非经常性损益的金额
非流动资产处置利得合计		2,400.00	
其中：固定资产处置利得		2,400.00	
无形资产处置利得			
债务重组利得			
非货币性资产交换利得			
接受捐赠			
政府补助	6,852,478.77	6,471,905.70	6,852,478.77
赔偿款		300,211.40	
收银长短款	362,803.60	91,429.70	362,803.60
其他	1,136,961.57	1,433,895.12	1,136,961.57
合计	8,352,243.94	8,299,841.92	8,352,243.94

计入当期损益的政府补助

√适用 □不适用

单位：元 币种：人民币

补助项目	本期发生金额	上期发生金额	与资产相关/与收益相关
重点企业产业扶持资金	1,700,000.00	1,400,000.00	与收益相关
企业上市专项引导及奖励资金	1,000,000.00		与收益相关
企业上市专项引导资金	1,000,000.00		与收益相关
长沙市财政局高新区分局财政奖励资金	950,000.00	1,639,500.00	
杨浦区资金收付中心扶持资金款	661,000.00	540,000.00	与收益相关
益丰科技园产业发展专项资金	520,580.00	520,580.00	与资产相关
2014年核心增长企业突出贡献奖励资金	300,000.00		与收益相关
常德市劳动就业服务处理处失业保险稳岗	170,000.00		与收益相关



补贴			
南昌市职工失业保险管理处失业保险稳岗补贴	159,048.77		与收益相关
长沙高新技术产业税收奖励	150,000.00		与收益相关
南昌市青山湖区促进再就业办公室见习补贴款	145,950.00	48,000.00	与收益相关
江苏社保劳动技能补贴款	75,600.00		与收益相关
荆门 2014 年市直用人单位稳岗补贴	20,300.00		与收益相关
促进企业直接融资专项资金		1,000,000.00	与收益相关
促进服务业发展专项资金		500,000.00	与收益相关
上海市卢湾区财政局培训补贴		435,720.00	与收益相关
2013 年度长沙高新区纳税奖励		158,000.00	与收益相关
门店拆迁补助		115,505.70	与收益相关
南京市社会保险管理中心补贴		104,600.00	与收益相关
2013 年度长沙高新区重点企业突出贡献奖励		10,000.00	与收益相关
合计	6,852,478.77	6,471,905.70	/

其他说明：

无

70、营业外支出

单位：元 币种：人民币

项目	本期发生额	上期发生额	计入当期非经常性损益的金额
非流动资产处置损失合计	426,999.12	417,854.65	426,999.12
其中：固定资产处置损失	426,999.12	417,854.65	426,999.12
无形资产处置损失			
债务重组损失			
非货币性资产交换损失			
对外捐赠	392,457.25	739,292.80	392,457.25
罚款支出	234,191.45	87,569.01	234,191.45
赔偿支出	378,464.00	328,848.03	378,464.00
其他	177,859.10	237,921.77	177,859.10
合计	1,609,970.92	1,811,486.26	1,609,970.92

其他说明：

无

71、所得税费用

(1) 所得税费用表

单位：元 币种：人民币

项目	本期发生额	上期发生额
当期所得税费用	57,867,177.56	47,119,189.79



递延所得税费用	3,497,679.85	1,793,323.79
合计	61,364,857.41	48,912,513.58

(2) 会计利润与所得税费用调整过程:

单位: 元 币种: 人民币

项目	本期发生额
利润总额	239,602,241.67
按法定/适用税率计算的所得税费用	59,900,560.42
子公司适用不同税率的影响	
调整以前期间所得税的影响	
非应税收入的影响	
不可抵扣的成本、费用和损失的影响	1,261,788.72
使用前期未确认递延所得税资产的可抵扣亏损的影响	
本期未确认递延所得税资产的可抵扣暂时性差异或可抵扣亏损的影响	202,508.27
所得税费用	61,364,857.41

其他说明:

无

72、其他综合收益

详见附注

73、现金流量表项目

(1). 收到的其他与经营活动有关的现金:

单位: 元 币种: 人民币

项目	本期发生额	上期发生额
利息收入	9,184,069.21	5,663,603.36
政府补助	3,381,898.77	5,951,325.70
代收个税	2,506,645.75	
往来款及其他	4,301,696.66	3,267,784.65
合计	19,374,310.39	14,882,713.71

收到的其他与经营活动有关的现金说明:

无

(2). 支付的其他与经营活动有关的现金:

单位: 元 币种: 人民币

项目	本期发生额	上期发生额
与销售费用相关的现金支付	369,230,743.53	281,156,759.08
与管理费用相关的现金支付	10,133,402.27	10,202,178.07



与财务费用相关的现金支付	8,649,771.20	6,474,212.86
往来款及其他	21,481,521.60	9,491,295.81
合计	409,495,438.60	307,324,445.82

支付的其他与经营活动有关的现金说明：

无

(3). 收到的其他与投资活动有关的现金

单位：元 币种：人民币

项目	本期发生额	上期发生额
赎回理财产品及结构性存款收到的现金	1,321,500,000.00	
收理财产品及结构性存款利息	14,182,430.84	
合计	1,335,682,430.84	

收到的其他与投资活动有关的现金说明：

无

(4). 支付的其他与投资活动有关的现金

单位：元 币种：人民币

项目	本期发生额	上期发生额
购买理财产品及结构性存款支付的现金	1,718,500,000.00	
预付股权转让款	14,000,000.00	
预付门店转让款	4,500,000.00	
合计	1,737,000,000.00	

支付的其他与投资活动有关的现金说明：

无

(5). 收到的其他与筹资活动有关的现金

单位：元 币种：人民币

项目	本期发生额	上期发生额
无		
合计		

收到的其他与筹资活动有关的现金说明：

无

(6). 支付的其他与筹资活动有关的现金

单位：元 币种：人民币

项目	本期发生额	上期发生额
票据保证金及定期存款净增加	95,408,225.00	55,954,000.00
股票发行费用	11,663,000.00	
合计	107,071,225.00	55,954,000.00

支付的其他与筹资活动有关的现金说明：



无

74、现金流量表补充资料**(1) 现金流量表补充资料**

单位：元 币种：人民币

补充资料	本期金额	上期金额
1. 将净利润调节为经营活动现金流量：		
净利润	178,237,384.26	142,402,564.13
加：资产减值准备	6,836,475.44	2,881,526.92
固定资产折旧、油气资产折耗、生产性生物资产折旧	24,075,155.07	18,705,742.92
无形资产摊销	3,076,151.98	2,985,464.12
长期待摊费用摊销	39,282,285.53	32,214,414.69
处置固定资产、无形资产和其他长期资产的损失（收益以“-”号填列）	426,999.12	415,454.65
固定资产报废损失（收益以“-”号填列）		
公允价值变动损失（收益以“-”号填列）		
财务费用（收益以“-”号填列）	-11,908,072.29	
投资损失（收益以“-”号填列）	-7,594,310.22	
递延所得税资产减少（增加以“-”号填列）	3,497,679.85	1,793,323.79
递延所得税负债增加（减少以“-”号填列）		
存货的减少（增加以“-”号填列）	-141,534,524.26	-66,397,191.54
经营性应收项目的减少（增加以“-”号填列）	-151,610,550.67	-56,738,796.16
经营性应付项目的增加（减少以“-”号填列）	238,732,737.47	134,082,567.63
其他		
经营活动产生的现金流量净额	181,517,411.28	212,345,071.15
2. 不涉及现金收支的重大投资和筹资活动：		
债务转为资本		
一年内到期的可转换公司债券		
融资租入固定资产		
3. 现金及现金等价物净变动情况：		
现金的期末余额	176,622,321.21	141,630,079.14
减：现金的期初余额	141,630,079.14	129,773,717.78
加：现金等价物的期末余额		
减：现金等价物的期初余额		
现金及现金等价物净增加额	34,992,242.07	11,856,361.36

(2) 本期支付的取得子公司的现金净额

√适用 □不适用

单位：元 币种：人民币

	金额
--	----



本期发生的企业合并于本期支付的现金或现金等价物	140,100,000.00
其中：苏州粤海公司	54,600,000.00
武汉隆泰公司	36,700,000.00
采森堂门店业务及资产	6,800,000.00
广福堂门店业务及资产	20,000,000.00
五洲门店业务及资产	22,000,000.00
减：购买日子公司持有的现金及现金等价物	5,862,137.95
其中：苏州粤海公司	852,137.95
武汉隆泰公司	5,010,000.00
采森堂门店业务及资产	
广福堂门店业务及资产	
五洲门店业务及资产	
加：以前期间发生的企业合并于本期支付的现金或现金等价物	
取得子公司支付的现金净额	134,237,862.05

其他说明：

无

(3) 本期收到的处置子公司的现金净额

适用 不适用

(4) 现金和现金等价物的构成

单位：元 币种：人民币

项目	期末余额	期初余额
一、现金	176,622,321.21	141,630,079.14
其中：库存现金	4,864,886.72	3,703,079.00
可随时用于支付的银行存款	171,757,434.49	84,827,000.14
可随时用于支付的其他货币资金		53,100,000.00
可用于支付的存放中央银行款项		
存放同业款项		
拆放同业款项		
二、现金等价物		
其中：三个月内到期的债券投资		
三、期末现金及现金等价物余额	176,622,321.21	141,630,079.14
其中：母公司或集团内子公司使用受限制的现金和现金等价物	382,972,225.00	147,564,000.00

其他说明：

无

**75、所有者权益变动表项目注释**

说明对上年期末余额进行调整的“其他”项目名称及调整金额等事项：
无

76、所有权或使用权受到限制的资产

适用 不适用

单位：元 币种：人民币

项目	期末账面价值	受限原因
货币资金	382,972,225.00	银行承兑汇票保证金、定期存款、结构性存款
应收票据		
存货		
固定资产	3,731,765.54	抵押给银行用于申请开具银行承兑汇票授信保证
无形资产	21,242,304.08	抵押给银行用于申请开具银行承兑汇票授信保证
合计	407,946,294.62	/

其他说明：

无

77、外币货币性项目

适用 不适用

78、套期

适用 不适用

79、其他

无

八、合并范围的变更**1、非同一控制下企业合并**

适用 不适用

(1) 本期发生的非同一控制下企业合并

适用 不适用

单位：元 币种：人民币

被购买方名称	股权取得时点	股权取得成本	股权取得比例 (%)	股权取得方式	购买日	购买日的确定依据	购买日至期末被购买方的收入	购买日至期末被购买方的净利润
苏州粤海公司	2015年9月	74,399,000.00	100.00	购买	2015年9月30日	办妥财产交接手续，并实质控制被购买方	33,165,289.34	2,559,851.36



武汉隆泰公司	2015年11月	72,430,608.43	100.00	购买	2015年11月30日	办妥财产交接手续,并实质控制被购买方	8,601,460.10	624,322.76
--------	----------	---------------	--------	----	-------------	--------------------	--------------	------------

其他说明:

无

(2). 合并成本及商誉

适用 不适用

单位:元 币种:人民币

合并成本	苏州粤海公司	武汉隆泰公司
--现金	74,399,000.00	72,430,608.43
--非现金资产的公允价值		
--发行或承担的债务的公允价值		
--发行的权益性证券的公允价值		
--或有对价的公允价值		
--购买日之前持有的股权于购买日的公允价值		
--其他		
合并成本合计	74,399,000.00	72,430,608.43
减:取得的可辨认净资产公允价值份额	1,989,449.10	1,429,332.48
商誉/合并成本小于取得的可辨认净资产公允价值份额的金额	72,409,550.90	71,001,275.95

合并成本公允价值的确定方法、或有对价及其变动的说明:

合并成本公允价值系依据开元资产评估有限公司出具的《上海益丰大药房连锁有限公司拟收购苏州市粤海大药房有限公司股权项目之苏州市粤海大药房有限公司股东全部权益价值评估报告》及《益丰大药房连锁股份有限公司拟收购武汉市隆泰大药房有限公司股权项目之武汉市隆泰大药房有限公司股东全部权益价值评估报告》收益法评估结果确定。

大额商誉形成的主要原因:

大额商誉是由于合并成本大于合并中取得的被购买方可辨认净资产公允价值份额的差额形成。

其他说明:

无

(3). 被购买方于购买日可辨认资产、负债

适用 不适用

单位:元 币种:人民币

	苏州粤海公司		武汉隆泰公司	
	购买日公允价值	购买日账面价值	购买日公允价值	购买日账面价值
资产:	26,938,172.80	26,403,914.15	31,251,477.76	31,251,477.76
货币资金	852,137.95	852,137.95	5,010,000.00	5,010,000.00
应收款项	5,815,457.50	5,815,457.50	13,952,581.91	13,952,581.91



预付账款	702,900.00	702,900.00	909,469.60	909,469.60
存货	15,617,091.52	15,617,091.52	10,970,621.54	10,970,621.54
其他流动资产	236,791.84	236,791.84	135,482.21	135,482.21
固定资产	3,713,793.99	3,179,535.34	273,322.50	273,322.50
无形资产				
负债：	24,948,723.70	24,948,723.70	29,822,145.28	29,822,145.28
借款				
应付款项	24,945,458.71	24,945,458.71	29,701,431.90	29,701,431.90
递延所得税负债				
预收账款	3,264.99	3,264.99	120,713.38	120,713.38
净资产	1,989,449.10	1,455,190.45	1,429,332.48	1,429,332.48
减：少数股东权益				
取得的净资产	1,989,449.10	1,455,190.45	1,429,332.48	1,429,332.48

可辨认资产、负债公允价值的确定方法：

可辨认资产、负债公允价值系依据开元资产评估有限公司出具的《上海益丰大药房连锁有限公司拟收购苏州市粤海大药房有限公司股权项目之苏州市粤海大药房有限公司股东全部权益价值评估报告》及《益丰大药房连锁股份有限公司拟收购武汉市隆泰大药房有限公司股权项目之武汉市隆泰大药房有限公司股东全部权益价值评估报告》确定。

企业合并中承担的被购买方的或有负债：

无

其他说明：

无

(4). 购买日之前持有的股权按照公允价值重新计量产生的利得或损失

是否存在通过多次交易分步实现企业合并并且在报告期内取得控制权的交易

适用 不适用

(5). 购买日或合并当期期末无法合理确定合并对价或被购买方可辨认资产、负债公允价值的相关说明

无

(6). 其他说明：

无

2、 同一控制下企业合并

适用 不适用

3、 反向购买

适用 不适用



4、 处置子公司

是否存在单次处置对子公司投资即丧失控制权的情形

适用 不适用

是否存在通过多次交易分步处置对子公司投资且在本期丧失控制权的情形

适用 不适用

5、 其他原因的合并范围变动

说明其他原因导致的合并范围变动（如，新设子公司、清算子公司等）及其相关情况：

合并范围增加

公司名称	股权取得方式	股权取得时点	出资额	出资比例
湖南益丰医药控股有限公司	新设子公司	2015 年 12 月 10 日	暂未出资	不适用

湖南益丰医药控股有限公司于 2015 年 12 月 10 日在常德市工商行政管理局注册设立，注册资本 5,000.00 万元，由本公司认缴注册资本 5,000.00 万元，持股比例为 100%。截至 2015 年 12 月 31 日，公司尚未缴纳出资。

6、 其他

非同一控制下业务合并

1. 本期发生的非同一控制下业务合并

被购买方名称	营业单位取得时点	营业单位取得成本	营业单位取得方式	营业单位购买日
采森堂 12 家门店业务及资产	2015 年 7 月	21,800,000.00	购买	2015 年 7 月 30 日
广福堂 34 家门店业务及资产	2015 年 8 月	28,800,000.00	购买	2015 年 8 月 15 日
五洲 5 家门店业务及资产	2015 年 9 月	24,000,000.00	购买	2015 年 9 月 30 日

2. 合并成本及商誉

(1) 明细情况

项 目	采森堂 12 家门店业务及资产	广福堂 34 家门店业务及资产	五洲 5 家门店业务及资产
合并成本			
现金	21,800,000.00	28,800,000.00	24,000,000.00
合并成本合计	21,800,000.00	28,800,000.00	24,000,000.00
减：取得的可辨认净资产公允价值份额	231,017.00	277,499.50	85,895.00
商誉	21,568,983.00	28,522,500.50	23,914,105.00

(2) 合并成本公允价值的确定方法

合并成本公允价值系依据开元资产评估有限公司出具的《江西益丰大药房连锁有限公司拟收



购江西采森大药房连锁有限公司拥有的 12 家零售药店资产评估报告》、《益丰大药房连锁股份有限公司拟收购宜昌市广福堂药品零售有限公司拥有的 11 家零售药店资产评估报告》及《上海益丰大药房连锁有限公司拟收购上海五洲大药房有限公司拥有的 5 家零售药店资产评估报告》收益法评估结果确定。

(3) 大额商誉形成的主要原因

大额商誉是由于合并成本大于合并中取得的被购买方可辨认净资产公允价值份额的差额形成。

**九、在其他主体中的权益****1、在子公司中的权益**

√适用 □不适用

(1). 企业集团的构成

子公司名称	主要经营地	注册地	业务性质	持股比例(%)		取得方式
				直接	间接	
湖南益丰医药有限公司	湖南	长沙	商业	100		同一控制下企业合并
江苏益丰大药房连锁有限公司	江苏	南京	商业	100		同一控制下企业合并
上海益丰大药房连锁有限公司	上海	上海	商业	93		同一控制下企业合并
江西益丰大药房连锁有限公司	江西	南昌	商业	100		设立
湖南峰高实业投资有限公司	湖南	长沙	商业	100		设立
上海杨浦益丰大药房有限公司	上海	上海	商业	100		非同一控制下企业合并
上海普陀益丰大药房有限公司	上海	上海	商业	100		非同一控制下企业合并
苏州粤海大药房有限公司	苏州	苏州	商业	100		非同一控制下企业合并
武汉隆泰大药房有限公司	武汉	武汉	商业	100		非同一控制下企业合并
湖南益丰医药控股有限公司	湖南	常德	商业	100		设立

在子公司的持股比例不同于表决权比例的说明：

无

持有半数或以下表决权但仍控制被投资单位、以及持有半数以上表决权但不控制被投资单位的依据：

无

对于纳入合并范围的重要的结构化主体，控制的依据：

确定公司是代理人还是委托人的依据：

无

其他说明：

无

(2). 重要的非全资子公司

单位：元 币种：人民币

子公司名称	少数股东持股比例	本期归属于少数股东的损益	本期向少数股东宣告分派的股利	期末少数股东权益余额



上海益丰大药房连锁有限公司	7.00%	2,301,421.27		7,681,186.29

子公司少数股东的持股比例不同于表决权比例的说明：

无

其他说明：

无

(3). 重要非全资子公司的主要财务信息

单位：元 币种：人民币

子公司名称	期末余额					期初余额					
	流动资产	非流动资产	资产合计	流动负债	非流动负债	流动资产	非流动资产	资产合计	流动负债	非流动负债	负债合计
上海益丰大药房连锁有限公司	126,5	185,6	312,2	202,5		92,47	83,11	175,5	98,73		98,73
	86,74	88,11	74,85	43,62		5,249	1,811	87,06	3,274		3,274
	1.42	4.35	5.77	3.08		.03	.08	0.11	.05		.05

子公司名称	本期发生额				上期发生额			
	营业收入	净利润	综合收益总额	经营活动现金流量	营业收入	净利润	综合收益总额	经营活动现金流量
上海益丰大药房连锁有限公司	510,199,	32,877,4	32,877,4	24,105,5	419,801,	26,305,1	26,305,1	20,986,5
	126.38	46.63	46.63	08.59	740.67	42.65	42.65	57.63



司							
---	--	--	--	--	--	--	--

其他说明：

无

(4). 使用企业集团资产和清偿企业集团债务的重大限制：

无

(5). 向纳入合并财务报表范围的结构化主体提供的财务支持或其他支持：

无

其他说明：

无

2、 在子公司的所有者权益份额发生变化且仍控制子公司的交易

适用 不适用

3、 在合营企业或联营企业中的权益

适用 不适用

4、 重要的共同经营

适用 不适用

5、 在未纳入合并财务报表范围的结构化主体中的权益

未纳入合并财务报表范围的结构化主体的相关说明：

无

6、 其他

无

十、与金融工具相关的风险

适用 不适用

本公司从事风险管理的目标是在风险和收益之间取得平衡，将风险对本公司经营业绩的负面影响降至最低水平，使股东和其他权益投资者的利益最大化。基于该风险管理目标，本公司风险管理的基本策略是确认和分析本公司面临的各种风险，建立适当的风险承受底线和进行风险管理，并及时可靠地对各种风险进行监督，将风险控制在限定的范围内。

本公司在日常活动中面临各种与金融工具相关的风险，主要包括信用风险、流动风险及市场风险。管理层已审议并批准管理这些风险的政策，概括如下。

(一) 信用风险

信用风险，是指金融工具的一方不能履行义务，造成另一方发生财务损失的风险。

本公司的信用风险主要来自银行存款和应收款项。为控制上述相关风险，本公司分别采取了以下措施。



1. 银行存款

本公司将银行存款存放于信用评级较高的金融机构，故其信用风险较低。

2. 应收款项

由于本公司的应收账款风险点分布于多个合作方和多个客户，截至 2015 年 12 月 31 日，本公司应收账款的 42.72% (2014 年 12 月 31 日：33.04%) 源于余额前五名客户，本公司不存在重大的信用集中风险。

本公司的应收款项中未逾期且未减值的金额，以及虽已逾期但未减值的金额和逾期账龄分析如下：

项 目	期末数				
	未逾期未减值	已逾期未减值			合 计
		1 年以内	1-2 年	2 年以上	
应收票据	993,258.40				993,258.40
应收账款	161,151,101.02				161,151,101.02
其他应收款	33,802,361.20				33,802,361.20
小 计	195,946,720.62				195,946,720.62

(续上表)

项 目	期初数				
	未逾期未减值	已逾期未减值			合 计
		1 年以内	1-2 年	2 年以上	
应收票据	1,282,467.20				1,282,467.20
应收账款	97,345,819.90				97,345,819.90
其他应收款	23,014,357.81				23,014,357.81
小 计	121,642,644.91				121,642,644.91

(二) 流动风险

流动风险，是指本公司在履行以交付现金或其他金融资产的方式结算的义务时发生资金短缺的风险。流动风险可能源于无法尽快以公允价值售出金融资产；或者源于对方无法偿还其合同债务；或者源于提前到期的债务；或者源于无法产生预期的现金流量。

为控制该项风险，本公司运用票据结算融资手段，保持融资持续性与灵活性之间的平衡。本公司已从多家商业银行取得银行授信额度以满足营运资金需求和资本开支。

金融负债按剩余到期日分类

项 目	期末数
-----	-----



	账面价值	未折现合同金额	1 年以内	1-3 年	3 年以上
应付票据	605,145,000.00	605,145,000.00	605,145,000.00		
应付账款	210,540,920.22	210,540,920.22	210,540,920.22		
其他应付款	102,419,914.65	102,419,914.65	102,419,914.65		
小 计	918,105,834.87	918,105,834.87	918,105,834.87		

(续上表)

项 目	期初数				
	账面价值	未折现合同金额	1 年以内	1-3 年	3 年以上
应付票据	434,775,000.00	434,775,000.00	434,775,000.00		
应付账款	131,320,402.81	131,320,402.81	131,320,402.81		
其他应付款	13,048,941.31	13,048,941.31	13,048,941.31		
小 计	579,144,344.12	579,144,344.12	579,144,344.12		

(三) 市场风险

市场风险，是指金融工具的公允价值或未来现金流量因市场价格变动而发生波动的风险。市场风险主要包括利率风险和外汇风险。

1. 利率风险

利率风险，是指金融工具的公允价值或未来现金流量因市场利率变动而发生波动的风险。因公司无借款，故无重大利率风险。

2. 外汇风险

外汇风险，是指金融工具的公允价值或未来现金流量因外汇汇率变动而发生波动的风险。因公司无外汇业务，故无重大外汇风险。

十一、 公允价值的披露

适用 不适用

十二、 关联方及关联交易

1、 本企业的母公司情况

单位：元 币种：人民币

母公司名称	注册地	业务性质	注册资本	母公司对本企业的持股比例 (%)	母公司对本企业的表决权比例 (%)
湖南益丰医药投资管理 有限公司	湖南长沙	投资业	3,625 万元	33.17	33.17

本企业的母公司情况的说明

母公司主要投资本公司，暂无其他经营业务。

本企业最终控制方是高毅

其他说明：



无

2、本企业的子公司情况

本企业子公司的情况详见财务报表附注。

3、本企业合营和联营企业情况

本企业重要的合营或联营企业详见财务报表附注。

本期与本公司发生关联方交易，或前期与本公司发生关联方交易形成余额的其他合营或联营企业情况如下

适用 不适用

4、其他关联方情况

适用 不适用

5、关联交易情况

(1). 购销商品、提供和接受劳务的关联交易

适用 不适用

(2). 关联受托管理/承包及委托管理/出包情况

适用 不适用

(3). 关联租赁情况

适用 不适用

(4). 关联担保情况

适用 不适用

本公司作为担保方

单位：元 币种：人民币

被担保方	担保金额	担保起始日	担保到期日	担保是否已经履行完毕
无				

本公司作为被担保方

单位：元 币种：人民币

担保方	担保金额	担保起始日	担保到期日	担保是否已经履行完毕
高毅	150,000,000.00	2015/8/6	2016/8/6	否
高毅	150,000,000.00	2015/8/6	2017/8/5	否
湖南益丰医药投资管理有限公司、高毅、高峰	70,000,000.00	2013/2/19	2016/2/19	否
高毅	90,000,000.00	2015/10/23	2016/10/23	否
高毅	80,000,000.00	2015/8/13	2016/8/13	否
高毅	150,000,000.00	2015/7/17	2016/7/17	否



关联担保情况说明

[注]：关联方担保的银行授信额度全部用于开具银行承兑汇票，未用于向银行借款。

(5). 关联方资金拆借

适用 不适用

(6). 关联方资产转让、债务重组情况

适用 不适用

(7). 关键管理人员报酬

适用 不适用

单位：元币种：人民币

项目	本期发生额	上期发生额
关键管理人员报酬	4,453,883.45	5,038,308.41

(8). 其他关联交易

无

6、关联方应收应付款项

适用 不适用

7、关联方承诺

无

8、其他

无

十三、 股份支付

1、 股份支付总体情况

适用 不适用

2、 以权益结算的股份支付情况

适用 不适用

3、 以现金结算的股份支付情况

适用 不适用

4、 股份支付的修改、终止情况

无

5、 其他

无



十四、 承诺及或有事项

1、 重要承诺事项

适用 不适用

资产负债表日存在的对外重要承诺、性质、金额

已签订的正在或准备履行的并购协议

2015 年 12 月 23 日，本公司子公司江苏益丰大药房连锁有限公司与胥波及赵全芬签署《资产收购框架协议》，收购胥波及赵全芬控制的南京天成开心药房有限公司、南京御恩堂药房、南京晓壮大药房有限公司、南京丰富堂药店有限公司、南京丹威大药房有限公司及南京开心大药房有限公司所属的 12 家门店的相关资产，收购价格为 2,448.80 万元（不包含门店货币资金、存货、预付账款及其他应收款）。

2、 或有事项

适用 不适用

十五、 资产负债表日后事项

1、 重要的非调整事项

适用 不适用

2、 利润分配情况

适用 不适用

单位：元 币种：人民币

拟分配的利润或股利	0.00
经审议批准宣告发放的利润或股利	0.00

经公司第二届董事会第十六次会议审议通过的 2015 年度利润分配预案如下：2015 年度利润不予分配，同时不进行资本公积金转增股本。公司累计未分配利润滚存至下一年度。

该预案尚需提交公司股东大会审议。

3、 销售退回

适用 不适用

4、 其他资产负债表日后事项说明

1. 2015 年 12 月 24 日，本公司与武汉厚德堂大药房连锁有限公司（以下简称“厚德堂”）签署《资产收购框架协议》，收购厚德堂所属的 9 家门店的相关资产，收购价格为 1,390.00 万元（不包含门店货币资金、存货、预付账款及其他应收款）。2016 年 1 月 29 日，公司与厚德堂已完成上述 9 家门店的相关资产交割。

2. 2016 年 1 月 29 日，本公司与左良才、廖君兰及荆州市广生堂医药保健品有限公司（以下简称“广生堂”）签署《重组收购框架协议》，购买重组后由左良才、廖君兰指定的第三方（“指定的第三方”是指新公司股东，下同）出资设立新公司“荆州市广生堂医药连锁有限公司”（以下简称“广生堂连锁”），左良才、廖君兰以及广生堂将其持有的全部业务和相关资产注入广生堂



连锁，本公司将向左良才、廖君兰指定的第三方购买广生堂连锁 80%股权，股权转让价格为：

(4,468.00 万元+实际净资产)*80%-固定资产、低值易耗品评估值。

3. 2016 年 2 月 26 日，本公司与谢文、朱自林、谢武、赵菊良、李星荣、曾广文、谢检以及韶关市乡亲药房连锁有限公司（以下简称“乡亲药房”）签署《重组收购框架协议》，由谢文、朱自林、谢武、赵菊良、李星荣、曾广文、谢检指定的第三方（“指定的第三方”是指新公司股东，下同）出资设立新公司“韶关市乡亲大药房医药连锁有限公司”（以下简称“乡亲连锁”），谢文、朱自林、谢武、赵菊良、李星荣、曾广文、谢检以及乡亲药房将其持有的 51 家零售门店资产和业务注入乡亲连锁，本公司将向指定的第三方购买乡亲连锁 100%股权，股权转让价格为：

9,900.00 万元+（乡亲连锁净资产-乡亲连锁固定资产评估价值）。

十六、 其他重要事项

1、 前期会计差错更正

适用 不适用

2、 债务重组

适用 不适用

3、 资产置换

适用 不适用

4、 年金计划

适用 不适用

5、 终止经营

适用 不适用

6、 分部信息

适用 不适用

(1). 报告分部的确定依据与会计政策：

公司以内部组织结构、管理要求、内部报告制度等为依据确定经营分部。公司的经营分部是指同时满足下列条件的组成部分：

- (1) 该组成部分能够在日常活动中产生收入、发生费用；
- (2) 管理层能够定期评价该组成部分的经营成果，以决定向其配置资源、评价其业绩；
- (3) 能够通过分析取得该组成部分的财务状况、经营成果和现金流量等有关会计信息。

本公司以行业分部为基础确定报告分部，与各分部共同使用的资产、负债按照规模比例在不同的分部之间分配。



(2). 报告分部的财务信息

单位：元 币种：人民币

项目	医药零售	医药批发	分部间抵销	合计
主营业务收入	2,647,812,844.36	1,262,047,984.00	1,163,937,208.95	2,745,923,619.41
主营业务成本	1,703,883,022.48	1,181,459,602.21	1,163,437,367.95	1,721,905,256.74
净利润	133,795,810.22	44,941,415.04	499,841.00	178,237,384.26
资产总额	2,312,160,071.15	498,969,123.34	374,439,515.74	2,436,689,678.75
负债总额	1,034,540,469.94	357,210,708.46	374,439,515.74	1,017,311,662.66

(3). 公司无报告分部的，或者不能披露各报告分部的资产总额和负债总额的，应说明原因
无

(4). 其他说明：

无

7、其他对投资者决策有影响的重要交易和事项

无

8、其他

无

十七、 母公司财务报表主要项目注释

1、 应收账款

(1). 应收账款分类披露：

单位：元 币种：人民币

种类	期末余额					期初余额				
	账面余额		坏账准备		账面价值	账面余额		坏账准备		账面价值
	金额	比例 (%)	金额	计提比例 (%)		金额	比例 (%)	金额	计提比例 (%)	
单项金额重大并单独计提坏账准备的应收账款										
按信用风险特征组合计提坏账准备的应收账款	86,309,272.70	100.00	303,494.57	0.35	86,005,778.13	66,809,287.00	100.00	144,784.40	0.22	66,664,502.60
单项金额不重大但单独计提坏账准备的应收账款										
合计	86,309,272.70	/	303,494.57	/	86,005,778.13	66,809,287.00	/	144,784.40	/	66,664,502.60



期末单项金额重大并单项计提坏账准备的应收账款：

适用 不适用

组合中，按账龄分析法计提坏账准备的应收账款：

适用 不适用

单位：元 币种：人民币

账龄	期末余额		
	应收账款	坏账准备	计提比例
1 年以内			
其中：1 年以内分项			
1 年以内小计	6,069,891.46	303,494.57	5.00
1 至 2 年			
2 至 3 年			
3 年以上			
3 至 4 年			
4 至 5 年			
5 年以上			
合计	6,069,891.46	303,494.57	5.00

确定无该组合依据的说明：

组合中，采用余额百分比法计提坏账准备的应收账款：

适用 不适用

单位：元 币种：人民币

余额百分比	期末余额		
	应收账款	坏账准备	计提比例
账龄为 1 年以内的应收医保款	80,239,381.24		
合计	80,239,381.24		

确定该组合依据的说明：

无

组合中，采用其他方法计提坏账准备的应收账款：

无

(2). 本期计提、收回或转回的坏账准备情况：

本期计提坏账准备金额 158,710.17 元；本期收回或转回坏账准备金额 0 元。

其中本期坏账准备收回或转回金额重要的：

适用 不适用

(3). 本期实际核销的应收账款情况

适用 不适用



其中重要的应收账款核销情况

□适用 √不适用

(4). 按欠款方归集的期末余额前五名的应收账款情况:

单位名称	账面余额	占应收账款余额的比例(%)	坏账准备
武汉市医疗保险中心	32,972,705.30	38.20	
常德市医疗保险处	4,677,908.76	5.42	
岳阳市医疗生育保险基金管理服务处	3,560,278.42	4.13	
衡阳市医疗保险基金管理中心	2,884,393.57	3.34	
湘潭市医疗生育保险管理服务局	2,692,168.73	3.12	
小计	46,787,454.78	54.21	

(5). 因金融资产转移而终止确认的应收账款:

无

(6). 转移应收账款且继续涉入形成的资产、负债金额:

无

其他说明:

无

2、其他应收款

(1). 其他应收款分类披露:

单位:元 币种:人民币

类别	期末余额					期初余额				
	账面余额		坏账准备		账面价值	账面余额		坏账准备		账面价值
	金额	比例(%)	金额	计提比例(%)		金额	比例(%)	金额	计提比例(%)	
单项金额重大并单独计提坏账准备的其他应收款										
按信用风险特征组合计提坏账准备的其他应收款	313,507,740.67	100.00	473,211.59	0.15	313,034,529.08	269,753,956.72	100.00	367,962.72	0.14	269,385,994.00
单项金额不重大但单独计提坏账准备的其他应收款										
合计	313,507,740.67	/	473,211.59	/	313,034,529.08	269,753,956.72	/	367,962.72	/	269,385,994.00



期末单项金额重大并单项计提坏账准备的其他应收款：

适用 不适用

组合中，按账龄分析法计提坏账准备的其他应收款：

适用 不适用

单位：元 币种：人民币

账龄	期末余额		
	其他应收款	坏账准备	计提比例
1 年以内			
其中：1 年以内分项			
1 年以内小计	124,898.49	6,244.92	5.00
1 至 2 年			
2 至 3 年	1,700.00	340.00	20.00
3 年以上			
3 至 4 年			
4 至 5 年			
5 年以上			
合计	126,598.49	6,584.92	

确定该组合依据的说明：

无

组合中，采用余额百分比法计提坏账准备的其他应收款：

适用 不适用

单位：元 币种：人民币

余额百分比	期末余额		
	其他应收款	坏账准备	计提比例
除门店备用金以外的其他各类备用金及押金	9,332,533.47	466,626.67	5.00
合计	9,332,533.47	466,626.67	5.00

确定该组合依据的说明：

无

组合中，采用其他方法计提坏账准备的其他应收款：

组合名称	期末数		
	账面余额	坏账准备	计提比例 (%)
门店备用金	2,919,011.47		
医保预留金	14,178,777.52		
内部款项	286,950,819.72		
小 计	304,048,608.71		

**(2). 本期计提、收回或转回的坏账准备情况:**

本期计提坏账准备金额 123,706.23 元; 本期收回或转回坏账准备金额 0 元。

其中本期坏账准备转回或收回金额重要的:

适用 不适用

(3). 本期实际核销的其他应收款情况

适用 不适用

单位: 元 币种: 人民币

项目	核销金额
实际核销的其他应收款	18,457.36

其中重要的其他应收款核销情况:

适用 不适用

单位: 元 币种: 人民币

单位名称	其他应收款性质	核销金额	核销原因	履行的核销程序	款项是否由关联交易产生
岳阳市医保	预留金	18,457.36	对账差异	按规定履行审批手续	否
合计	/	18,457.36	/	/	/

其他应收款核销说明:

无

(4). 其他应收款按款项性质分类情况

适用 不适用

单位: 元 币种: 人民币

款项性质	期末账面余额	期初账面余额
门店备用金	2,919,011.47	2,537,158.41
医保预留金	14,178,777.52	10,417,195.88
除门店备用金以外的其他各类备用金及押金	9,332,533.47	6,869,453.44
内部款项	286,950,819.72	249,442,348.00
其他	126,598.49	487,800.99
合计	313,507,740.67	269,753,956.72

(5). 按欠款方归集的期末余额前五名的其他应收款情况:

适用 不适用

单位: 元 币种: 人民币

单位名称	款项的性质	期末余额	账龄	占其他应收款期末余额合计数的比例(%)	坏账准备期末余额
湖南益丰医药有限公司	内部往来	126,916,977.63	1 年以内	40.48	



上海益丰大药房连锁有限公司	内部往来	111,797,260.90	1 年以内	35.66	
江西益丰大药房连锁有限公司	内部往来	30,204,249.12	1 年以内	9.63	
江苏益丰大药房连锁有限公司	内部往来	15,344,888.33	1 年以内	4.89	
武汉隆泰大药房有限公司	内部往来	2,687,443.74	1 年以内	0.86	
合计	/	286,950,819.72	/	91.52	

(6). 涉及政府补助的应收款项

□适用 √不适用

(7). 因金融资产转移而终止确认的其他应收款:

无

(8). 转移其他应收款且继续涉入形成的资产、负债金额:

无

其他说明:

无

3、长期股权投资

√适用 □不适用

单位: 元 币种: 人民币

项目	期末余额			期初余额		
	账面余额	减值准备	账面价值	账面余额	减值准备	账面价值
对子公司投资	172,830,608.43		172,830,608.43	100,400,000.00		100,400,000.00
对联营、合营企业投资						
合计	172,830,608.43		172,830,608.43	100,400,000.00		100,400,000.00

(1) 对子公司投资

√适用 □不适用

单位: 元 币种: 人民币

被投资单位	期初余额	本期增加	本期减少	期末余额	本期计提减值准备	减值准备期末余额
江苏益丰大药房连锁有限公司	20,000,000.00			20,000,000.00		
上海益丰大药房	4,650,000.00			4,650,000.00		



房连锁有限公司					
江西益丰大药房连锁有限公司	5,000,000.00			5,000,000.00	
湖南益丰医药有限公司	20,750,000.00			20,750,000.00	
湖南峰高实业投资有限公司	50,000,000.00			50,000,000.00	
武汉隆泰大药房有限公司		72,430,608.43		72,430,608.43	
合计	100,400,000.00	72,430,608.43		172,830,608.43	

(2) 对联营、合营企业投资

□适用 √不适用

其他说明：

无

4、营业收入和营业成本：

单位：元 币种：人民币

项目	本期发生额		上期发生额	
	收入	成本	收入	成本
主营业务	1,383,510,604.49	898,755,728.58	1,074,061,004.66	681,237,510.39
其他业务	57,040,822.39	2,655,079.30	40,307,686.11	2,002,193.48
合计	1,440,551,426.88	901,410,807.88	1,114,368,690.77	683,239,703.87

其他说明：

无

5、投资收益

√适用 □不适用

单位：元 币种：人民币

项目	本期发生额	上期发生额
成本法核算的长期股权投资收益		11,160,000.00
权益法核算的长期股权投资收益		
处置长期股权投资产生的投资收益		
以公允价值计量且其变动计入当期损益的金融资产在持有期间的投资收益		
处置以公允价值计量且其变动计入当期损益的金融资产取得的投资收益		
持有至到期投资在持有期间的投资收益		
可供出售金融资产在持有期间的投资收益		
处置可供出售金融资产取得的投资收益		
丧失控制权后，剩余股权按公允价值重新计量产生的利得		
理财产品投资收益	7,594,310.22	
合计	7,594,310.22	11,160,000.00



6、其他

无

十八、补充资料

1、当期非经常性损益明细表

单位：元 币种：人民币

项目	金额	说明
非流动资产处置损益	-426,999.12	
越权审批或无正式批准文件的税收返还、减免		
计入当期损益的政府补助（与企业业务密切相关，按照国家统一标准定额或定量享受的政府补助除外）	6,852,478.77	
计入当期损益的对非金融企业收取的资金占用费		
企业取得子公司、联营企业及合营企业的投资成本小于取得投资时应享有被投资单位可辨认净资产公允价值产生的收益		
非货币性资产交换损益		
委托他人投资或管理资产的损益		
因不可抗力因素，如遭受自然灾害而计提的各项资产减值准备		
债务重组损益		
企业重组费用，如安置职工的支出、整合费用等		
交易价格显失公允的交易产生的超过公允价值部分的损益		
同一控制下企业合并产生的子公司期初至合并日的当期净损益		
与公司正常经营业务无关的或有事项产生的损益		
除同公司正常经营业务相关的有效套期保值业务外，持有交易性金融资产、交易性金融负债产生的公允价值变动损益，以及处置交易性金融资产、交易性金融负债和可供出售金融资产取得的投资收益		
单独进行减值测试的应收款项减值准备转回		
对外委托贷款取得的损益		
采用公允价值模式进行后续计量的投资性房地产公允价值变动产生的损益		
根据税收、会计等法律、法规的要求对当期损益进行一次性调整对当期损益的影响		
受托经营取得的托管费收入		
除上述各项之外的其他营业外收入和支出	316,793.37	
其他符合非经常性损益定义的损益项目		



所得税影响额	-1,744,116.13	
少数股东权益影响额	-120,253.91	
合计	4,877,902.98	

对公司根据《公开发行证券的公司信息披露解释性公告第 1 号——非经常性损益》定义界定的非经常性损益项目，以及把《公开发行证券的公司信息披露解释性公告第 1 号——非经常性损益》中列举的非经常性损益项目界定为经常性损益的项目，应说明原因。

单位：元 币种：人民币

项目	涉及金额	原因
无		

2、净资产收益率及每股收益

报告期利润	加权平均净资产收益率 (%)	每股收益	
		基本每股收益	稀释每股收益
归属于公司普通股股东的净利润	13.93	0.57	0.57
扣除非经常性损益后归属于公司普通股股东的净利润	13.55	0.56	0.56

3、境内外会计准则下会计数据差异

适用 不适用

4、其他

无



第十二节 备查文件目录

备查文件目录	载有法定代表人、主管会计工作负责人、会计机构负责人（会计主管人员）签名并盖章的会计报表
备查文件目录	载有会计师事务所盖章、注册会计师签名并盖章的审计报告原件
备查文件目录	报告期内在中国证监会指定报纸《上海证券报》、《中国证券报》、《证券时报》和《证券日报》上公开披露过的所有公司文件的正本及公告的原稿

董事长：高毅

董事会批准报送日期：2016 年 3 月 7 日

修订信息

报告版本号	更正、补充公告发布时间	更正、补充公告内容