

证券代码：002003

证券简称：伟星股份

公告编号：2016-012

浙江伟星实业发展股份有限公司

ZHEJIANG WEIXING INDUSTRIAL DEVELOPMENT CO., LTD.

2015年度报告



2016年3月

第一节 重要提示、目录和释义

重要提示

公司董事会、监事会及董事、监事、高级管理人员保证年度报告内容的真实、准确、完整，不存在虚假记载、误导性陈述或重大遗漏，并承担个别和连带的法律责任。

公司负责人章卡鹏先生、主管会计工作负责人沈利勇先生及会计机构负责人林娜女士声明：保证年度报告中财务报告的真实、准确、完整。

所有董事均已出席了审议本报告的董事会会议。

本年度报告所涉及的未来计划等前瞻性陈述，不构成公司对投资者的实质承诺，请投资者注意投资风险。

公司经本次董事会审议通过的利润分配预案为：以公司权益分派实施时股权登记日的总股本为基数，向全体股东每 10 股派发现金红利 5 元（含税）。

目录

第一节 重要提示、目录和释义	2
第二节 公司简介和主要财务指标	5
第三节 公司业务概要	9
第四节 管理层讨论与分析	11
第五节 重要事项	24
第六节 股份变动及股东情况	35
第七节 优先股相关情况	41
第八节 董事、监事、高级管理人员和员工情况	42
第九节 公司治理	49
第十节 财务报告	54
第十一节 备查文件目录	131

释义

释义项	指	释义内容
伟星股份/公司/本公司	指	浙江伟星实业发展股份有限公司
控股股东/伟星集团	指	伟星集团有限公司
上海伟星辅料	指	上海伟星服装辅料有限公司
临海伟星电镀	指	临海市伟星电镀有限公司
深圳联星公司	指	深圳市联星服装辅料有限公司
《公司法》	指	《中华人民共和国公司法》
《证券法》	指	《中华人民共和国证券法》
年审机构	指	天健会计师事务所（特殊普通合伙）
中国证监会	指	中国证券监督管理委员会
深交所	指	深圳证券交易所
中登公司深圳分公司	指	中国证券登记结算有限责任公司深圳分公司
报告期/本报告期/本期	指	2015 年 1 月 1 日至 2015 年 12 月 31 日
元、万元	指	人民币元、人民币万元

第二节 公司简介和主要财务指标

一、公司信息

股票简称	伟星股份	股票代码	002003
股票上市证券交易所	深圳证券交易所		
公司的中文名称	浙江伟星实业发展股份有限公司		
公司的中文简称	伟星股份		
公司的外文名称（如有）	ZHEJIANG WEIXING INDUSTRIAL DEVELOPMENT CO., LTD.		
公司的外文名称缩写（如有）	WEIXING		
公司的法定代表人	章卡鹏		
注册地址	浙江省临海市花园工业区		
注册地址的邮政编码	317025		
办公地址	浙江省临海市前江南路 8 号伟星股份大洋工业园区		
办公地址的邮政编码	317000		
公司网址	http://www.weixing.cn/		
电子信箱	002003@weixing.cn		

二、联系人和联系方式

	董事会秘书	证券事务代表
姓名	谢瑾琨	项婷婷
联系地址	浙江省临海市前江南路 8 号伟星股份大洋工业园区	浙江省临海市前江南路 8 号伟星股份大洋工业园区
电话	0576-85125002	0576-85125002
传真	0576-85126598	0576-85126598
电子信箱	002003@weixing.cn	002003@weixing.cn

三、信息披露及备置地点

公司选定的信息披露媒体的名称	《证券时报》、《上海证券报》、《中国证券报》
登载年度报告的中国证监会指定网站的网址	http://www.cninfo.com.cn/
公司年度报告备置地点	公司证券部

四、注册变更情况

组织机构代码	72276576-9
公司上市以来主营业务的变化情况（如有）	无变更
历次控股股东的变更情况（如有）	无变更

五、其他有关资料

公司聘请的会计师事务所

会计师事务所名称	天健会计师事务所（特殊普通合伙）
会计师事务所办公地址	浙江省杭州市西溪路 128 号新湖商务大厦 4-10 层
签字会计师姓名	葛徐、江娟

公司聘请的报告期内履行持续督导职责的保荐机构

适用 不适用

公司聘请的报告期内履行持续督导职责的财务顾问

适用 不适用

六、主要会计数据和财务指标

公司是否因会计政策变更及会计差错更正等追溯调整或重述以前年度会计数据

是 否

	2015 年	2014 年	本年比上年 增减	2013 年
营业收入（元）	1,873,718,981.01	1,848,628,884.41	1.36%	1,772,064,457.14
归属于上市公司股东的净利润（元）	247,581,770.05	236,003,955.50	4.91%	209,268,558.69
归属于上市公司股东的扣除非经常性损益的净利润（元）	240,153,782.41	233,624,629.64	2.79%	209,470,514.72
经营活动产生的现金流量净额（元）	338,950,580.26	331,787,475.78	2.16%	354,528,011.73
基本每股收益（元/股）	0.61	0.58	5.17%	0.52
稀释每股收益（元/股）	0.60	0.58	3.45%	0.52
加权平均净资产收益率	13.76%	13.59%	0.17%	12.46%

	2015 年末	2014 年末	本年末比上年末增减	2013 年末
总资产（元）	2,153,113,336.57	2,131,093,935.46	1.03%	2,072,629,911.93
归属于上市公司股东的净资产（元）	1,844,261,758.95	1,787,069,700.85	3.20%	1,732,650,108.48

注：根据中国证监会《公开发行证券的公司信息披露编报规则第 9 号》（2010 年修订）的要求，2014 年度基本每股收益按调整后的总股本 404,801,288（336,684,407*1.2+3,120,000*3/12）股计算。2013 年度基本每股收益按调整后的总股本 404,021,289（258,988,006*1.3*1.2）股计算。

七、境内外会计准则下会计数据差异

1、同时按照国际会计准则与按照中国会计准则披露的财务报告中净利润和净资产差异情况

适用 不适用

公司报告期不存在按照国际会计准则与按照中国会计准则披露的财务报告中净利润和净资产差异情况。

2、同时按照境外会计准则与按照中国会计准则披露的财务报告中净利润和净资产差异情况

适用 不适用

公司报告期不存在按照境外会计准则与按照中国会计准则披露的财务报告中净利润和净资产差异情况。

八、分季度主要财务指标

单位：元

	第一季度	第二季度	第三季度	第四季度
营业收入	267,582,729.66	652,289,404.26	537,213,255.28	416,633,591.81
归属于上市公司股东的净利润	6,394,862.59	107,199,256.08	87,279,423.42	46,708,227.96
归属于上市公司股东的扣除非经常性损益的净利润	6,597,637.42	106,108,866.58	87,478,622.97	39,968,655.44
经营活动产生的现金流量净额	-29,210,509.29	19,471,853.40	104,449,039.33	244,240,196.82

上述财务指标或其加总数是否与公司已披露季度报告、半年度报告相关财务指标存在重大差异

是 否

九、非经常性损益项目及金额

√ 适用 □ 不适用

单位：元

项目	2015 年金额	2014 年金额	2013 年金额	说明
非流动资产处置损益（包括已计提资产减值准备的冲销部分）	-1,185,956.70	-1,622,842.19	-8,954,323.12	
计入当期损益的政府补助（与企业业务密切相关，按照国家统一标准定额或定量享受的政府补助除外）	4,237,390.00	5,234,140.00	5,824,675.00	
企业取得子公司、联营企业及合营企业的投资成本小于取得投资时应享有被投资单位可辨认净资产公允价值产生的收益			2,016,690.46	
除同公司正常经营业务相关的有效套期保值业务外，持有交易性金融资产、交易性金融负债产生的公允价值变动损益，以及处置交易性金融资产、交易性金融负债和可供出售金融资产取得的投资收益	1,417,842.47	-282,302.87		
除上述各项之外的其他营业外收入和支出	-763,410.95	-407,843.39	-182,333.52	
其他符合非经常性损益定义的损益项目	5,464,713.72			
减：所得税影响额	1,802,261.96	353,790.83	-711,613.70	
少数股东权益影响额（税后）	-59,671.06	188,034.86	-381,721.45	
合计	7,427,987.64	2,379,325.86	-201,956.03	--

对公司根据《公开发行证券的公司信息披露解释性公告第 1 号——非经常性损益》定义界定的非经常性损益项目，以及把《公开发行证券的公司信息披露解释性公告第 1 号——非经常性损益》中列举的非经常性损益项目界定为经常性损益的项目，应说明原因

□ 适用 √ 不适用

公司报告期不存在将根据《公开发行证券的公司信息披露解释性公告第 1 号——非经常性损益》定义、列举的非经常性损益项目界定为经常性损益的项目的情形。

第三节 公司业务概要

一、报告期内公司从事的主要业务

1、主营业务情况

公司专业从事各类中高档服饰辅料产品的研发、生产与销售，主营纽扣、拉链、金属配件等产品，可广泛应用于服装、鞋帽、箱包、家纺、户外及体育用品。但公司产品目前主要用于国内外各类中高档品牌服装，系纺织服装行业的配套行业。公司经营采取以单定产的方式，产品通过销售分公司、办事处等分支机构以及一些综合性的贸易公司直接或间接销售给全球的品牌服装厂家和服装加工厂。

报告期，公司主要业务及其经营模式均未发生变化。

2、行业发展状况

作为纺织服装的配套产品，服装辅料具有品类丰富、体积小、单价低等特点，为非标准化产品，季节性、时尚性特征明显，属传统制造行业，主要依托服装企业集群分布，规模企业较少，经营较为分散，集中度偏低，市场竞争激烈。但随着居民生活水平的提高和消费观念的改变，对中高档品牌服装的需求不断加大，具有高品质、规模实力和研发能力强以及品牌优势的服装辅料企业的发展增速较快，市场竞争优势也较为明显。

3、行业地位

作为国内服饰辅料行业的龙头企业，公司在浙江和深圳建有四大工业基地，形成了年产纽扣100亿粒、拉链4亿米的生产能力，是国内规模最大、品类最齐全的服装辅料企业之一；现建有国家级拉链、纽扣技术研究中心、国家级实验室、博士后工作站，主编、参编多项国家和行业标准。同时，旗下“SAB”品牌在业内享有盛誉，是中国服装辅料的领军品牌，也是全球众多知名服装品牌的战略合作伙伴。

二、主要资产重大变化情况

1、主要资产重大变化情况

主要资产	重大变化说明
股权资产	无重大变化
固定资产	无重大变化
无形资产	无重大变化
在建工程	主要系报告期各项工程建设投入增加所致

2、主要境外资产情况

适用 不适用

三、核心竞争力分析

作为在服装辅料行业具有近三十年辅料制造历史的龙头企业，公司在营销网络、技术创新、装备与规模、品牌和管理团队等方面形成了较强的核心竞争优势，享誉业内。具体包括：

1、营销网络优势。国内市场，公司依托主要的服装集散地所在的重点省市，设立了50多家专业的销售分公司和办事处；国际市场，以香港为平台，各海外办事处为基点，铺设了辐射五大洲五十多个国家和地区的销售网络。完善的营销网络和强大的客户服务保障体系让公司能为客户提供更为高效、优质的服务，大大提升客户的满意度，兑现公司品牌承诺，实现良性互动。

2、技术创新优势。公司拥有近三十年的服饰辅料制造经验，在研发与创新方面积累了丰富的工艺技术诀窍。现建有国家级拉链、钮扣技术研究中心、国家级实验室、博士后工作站，主编、参编多项国家和行业标准，拥有专利232项。多层次、专业化的研发模式能够满足不同客户的个性化需求。

3、装备与规模优势。作为国内服饰辅料行业的龙头企业，公司拥有业内一流的技术装备，钮扣、拉链等产品的关键生产设备主要由欧洲等国家引进，结合生产应用进行不断的改进和创新，使之符合自行研制的技术工艺参数要求，装备实力处国际领先水平。公司在浙江和深圳建有四大生产基地，形成年产钮扣100亿粒、拉链4亿米的生产能力，成为国内规模最大、品种最齐全的服装辅料企业，为客户提供优质服务保障。

4、品牌优势。公司秉承“传承服饰文化，提升时尚品味”的使命，致力于为客户提供快捷、贴心的“一站式（全程）”服务，“量身定制”一体化辅料解决方案，“SAB”品牌在业内享有盛誉，荣获“浙江名牌”、“浙江省著名商标”、“中国驰名商标”等荣誉称号，是中国服装辅料的领军品牌。

5、管理团队优势。公司拥有一支勤勉务实、管理经验丰富的优秀团队，梯队结构合理，具备较强的行业趋势研判能力和出色的团队协作能力，是公司长期可持续发展的有力保障。

第四节 管理层讨论与分析

一、概述

2015年，国际政治环境动荡不安，世界经济依旧疲弱：区域经济加剧分化，大宗商品价格深度下跌，国际金融市场震荡加剧，全球经济增长为6年来最低，国际贸易增速更低。国内方面，受制于外需疲弱、人口红利减少、过剩产能淘汰、深层次矛盾凸显等压力，经济增速逐季回落，经济结构调整压力持续加大。

在此背景下，纺织服装行业受限于持续下行的宏观经济，在市场需求乏力、经营成本上升、环保政策施压、去产能尚未结束、产业转移加快等多重因素共同影响下，行业调整与洗牌力度加大，承压明显。复杂的宏观环境和行业背景给服装辅料行业的发展带来了巨大的挑战，服装辅料行业的发展已到了“滚石上山、爬坡过坎”的关键阶段，辅料企业面临着深度转型升级的压力。

面对严峻的市场考验和艰苦的经营环境，公司上下统一思想，坚定信心，紧绕“转型升级”主线，以“专业化”与“国际化”为抓手，以“创新务实谋发展，专注专业赢未来”为年度主题，以打造“全球知名服饰辅料专业供应商”为目标，内外联动，全面部署，努力构建新的盈利模式，提升企业核心竞争力。虽然因为受上述宏观经济环境和行业调整等因素的影响未能达到年初预定的营业收入目标，但仍然在激烈的市场竞争中取得了逆势增长。2015年度，公司实现营业收入18.74亿元，较上年同期增长1.36%；利润总额3.17亿元，较上年同期增长3.21%；归属于上市公司股东的净利润2.48亿元，较上年同期增长4.91%。

二、主营业务分析

1、概述

报告期，公司紧绕年初制定的发展战略与经营计划开展工作，主要经营情况如下：

(1) 突出重点，重抓落地，观念转变显生机。

面对服装行业的持续洗牌与日趋激烈的竞争形势，公司努力创变思维，坚持实干为本，以专注打造专业，构建新的竞争优势，企业焕发出新的生机与活力。一是创变思维观念，创新思路方法，全面提升各领域专业能力，处处凸显专业专家形象。二是突出“实”、“查”二字，执行落地有声。通过狠抓执行，打造“狼”性执行团队，有效提升执行力。三是突出“升”“降”机制，营造争先恐后的良性竞争氛围，激发创业激情，提升销售公司运营效率

与质量。

(2) 紧扣市场，创新研发，提升产品竞争力

公司以产品创新为核心，以技术研发为保障，不断强化“以开发为先锋”的研发理念，努力提升产品的市场竞争力，取得了良好的成效：一是通过聚焦重点，多形式、多途径精准开发，显著提升客户体验感和依赖度；二是通过新工艺和新技术的研发创新，关键技术的立项攻关，产品的品质感和技术含量明显提升。2015 年，公司新获授权专利 84 项，其中发明专利 14 项，产品竞争力明显提升。

(3) 聚焦优化，多方联动，深拓市场稳增长

报告期，公司集聚优势，深拓内外市场，全力争单保单，在逆势中实现了销售增长。国内市场：工厂与市场联动一体，快速反应，全面做好客户、产品与服务的聚焦优化工作，努力提高客户满意度，有力促进销售。国际市场：成立国际化战略领导小组，全方位、多途径提升 SAB 品牌的国际影响力。2015 年，公司销售实现了逆势增长。

(4) 精耕细作，“两化”融合，打造“先进制造”

以“打造先进制造业”为目标，一方面大力推进“两化”融合，加快自动化改造和信息化升级工作，不断优化生产流程，提高劳动生产效率和管理效率；另一方面持续推进“星米巴”等管理模式，不断强化现场生产管理，落实精益生产要求，精细化管理成效显著。

(5) 系统锤炼，强化能力提升，缔造专业团队

报告期，公司重点从以下几方面加强团队建设：一是竞聘机制常态化，以多平台“赛马”促提升；二是加强推进学习型组织建设，强化以“辅料学院”为代表的培训平台运作，提升专业水平和综合素养；三是优化考核，以考促优，促进干部队伍转型升级，提升团队战斗力和执行力；四是通过多种方式与途径，增强员工归属感和忠诚度。

(6) 精选项目，跨界并购，努力培育“第二主业”

在努力谋求现有主业转型升级、成为全球知名服饰辅料专业供应商的同时，公司积极寻找具有相当技术含量和较大发展空间的新兴产业作为第二主业，以期形成传统+新兴两大主业双轮驱动的格局，最终促进公司的长期可持续发展。2015 年，公司利用资本平台进行跨界拓展，筹划了以发行股份和支付现金相结合的方式购买北京中捷时代航空科技有限公司 51%的股权并募集配套资金事项。该事项已与 2016 年 1 月 27 日经中国证监会重组委审核通过，目前公司正在积极准备相关年报补充资料。该项目若能并购成功，将有助于公司快速进入军工领域和北斗导航应用领域，为培育有发展前景的第二主业奠定了基础，也为进一步并

购积累了经验，有助于实现上市公司的长期可持续发展。

2、收入与成本

(1) 营业收入构成

单位：元

	2015 年		2014 年		同比 增减
	金额	占营业收入 比重	金额	占营业收入 比重	
营业收入合计	1,873,718,981.01	100%	1,848,628,884.41	100%	1.36%
分行业					
其他制造业	1,837,559,764.75	98.07%	1,805,515,045.77	97.67%	1.77%
其他业务	36,159,216.26	1.93%	43,113,838.64	2.33%	-16.13%
分产品					
钮扣	890,035,987.97	47.50%	851,555,327.51	46.07%	4.52%
拉链	910,112,856.37	48.57%	905,148,393.42	48.96%	0.55%
其他服装辅料	37,410,920.41	2.00%	48,811,324.84	2.64%	-23.36%
其他业务	36,159,216.26	1.93%	43,113,838.64	2.33%	-16.13%
分地区					
国内	1,470,643,691.60	78.49%	1,461,241,711.03	79.04%	0.64%
国际	403,075,289.41	21.51%	387,387,173.38	20.96%	4.05%

(2) 占公司营业收入或营业利润 10%以上的行业、产品或地区情况

√ 适用 □ 不适用

单位：元

	营业收入	营业成本	毛利率	营业收入 比上年同 期增减	营业成本 比上年同 期增减	毛利率比 上年同期 增减
分行业						
其他制造业	1,837,559,764.75	1,098,654,318.86	40.21%	1.77%	0.43%	0.80%
分产品						
钮扣	890,035,987.97	521,723,696.26	41.38%	4.52%	5.01%	-0.27%
拉链	910,112,856.37	548,079,498.99	39.78%	0.55%	-1.57%	1.30%

其他服装辅料	37,410,920.41	28,851,123.61	22.88%	-23.36%	-28.46%	5.50%
分地区						
国内	1,434,484,475.34	860,511,092.60	40.01%	1.15%	0.09%	0.64%
国际	403,075,289.41	238,143,226.26	40.92%	4.05%	1.67%	1.38%

公司主营业务数据统计口径在报告期发生调整的情况下，公司最近 1 年按报告期末口径调整后的主营业务数据

适用 不适用

(3) 公司实物销售收入是否大于劳务收入

是 否

行业分类	项目	单位	2015 年	2014 年	同比增减
纽扣	销售量	万粒	718,811.73	699,752.70	2.72%
	生产量	万粒	737,274.05	704,342.95	4.68%
	库存量	万粒	42,400.38	23,938.06	77.13%
拉链	销售量	万米	29,540.64	28,561.46	3.43%
	生产量	万米	29,516.40	28,635.62	3.08%
	库存量	万米	413.84	438.08	-5.53%

相关数据同比发生变动 30% 以上的原因说明

适用 不适用

纽扣库存量同比增加 77.13%，主要系金属制品纽扣 12 月份订单量较去年同期增加，期末未发货产品较多所致。

(4) 公司已签订的重大销售合同截至本报告期的履行情况

适用 不适用

(5) 营业成本构成

行业分类

单位：元

行业分类	项目	2015 年		2014 年		同比增减
		金额	占营业成本比重	金额	占营业成本比重	
其他制造业	原材料	596,640,714.43	54.31%	609,772,294.15	55.74%	-2.15%

	人工工资	247,731,638.66	22.55%	246,109,244.85	22.50%	0.66%
	制造费用	254,281,965.77	23.14%	238,097,498.80	21.76%	6.80%

说明：无

(6) 报告期内合并范围是否发生变动

是 否

2014年12月31日公司新增设立孙公司伟星国际（香港）有限公司，2015年4月29日新增设立全资子公司上海伟星国际贸易有限公司，本报告期纳入公司合并报表范围。

(7) 公司报告期内业务、产品或服务发生重大变化或调整有关情况

适用 不适用

(8) 主要销售客户和主要供应商情况

公司主要销售客户情况

前五名客户合计销售金额（元）	148,000,262.88
前五名客户合计销售金额占年度销售总额比例	8.05%

公司前5大客户资料

序号	客户名称	销售额（元）	占年度销售总额比例
1	客户一	57,379,231.03	3.12%
2	客户二	37,357,455.95	2.03%
3	客户三	20,271,047.55	1.10%
4	客户四	17,911,617.63	0.98%
5	客户五	15,080,910.72	0.82%
合计	--	148,000,262.88	8.05%

主要客户其他情况说明

适用 不适用

公司主要供应商情况

前五名供应商合计采购金额（元）	149,760,153.29
前五名供应商合计采购金额占年度采购总额比例	22.46%

公司前5名供应商资料

序号	供应商名称	采购额（元）	占年度采购总额比例
1	供应商一	33,540,183.42	5.03%
2	供应商二	31,429,541.61	4.71%
3	供应商三	31,264,691.42	4.69%
4	供应商四	26,966,347.48	4.05%
5	供应商五	26,559,389.36	3.98%
合计	--	149,760,153.29	22.46%

主要供应商其他情况说明

适用 不适用

3、费用

单位：元

	2015 年	2014 年	同比增减	重大变动说明
销售费用	183,017,580.01	173,239,352.44	5.64%	—
管理费用	245,210,828.20	224,793,178.06	9.08%	—
财务费用	-5,774,488.18	2,024,379.11	-385.25%	主要系报告期汇兑收益较上年同期增加较多所致

4、研发投入

适用 不适用

为维持公司产品在业内的竞争优势，公司始终把技术创新的国际领先性当作企业发展的源动力，巩固和保持研发水平在国内外同行中处于领先地位。报告期内，公司产品以“打造细分行业单项冠军”为目标，一方面与市场需求紧密对接，重点围绕流行趋势类产品展开精准开发，新产品开发成功率达到 90%以上；另一方面做好新工艺、新技术和新设备的研究与成果转化，工艺技术难题逐项突破，取得了良好的成效。2015 年，公司共申报专利 71 项，并获得授权专利 84 项，其中发明专利 14 项。

公司研发投入情况

	2015 年	2014 年	变动比例
研发人员数量（人）	673	668	0.75%
研发人员数量占比	9.04%	9.10%	-0.06%

研发投入金额（元）	54,732,347.19	44,986,077.52	21.67%
研发投入占营业收入比例	2.92%	2.43%	0.49%
研发投入资本化的金额（元）	0	0	0
资本化研发投入占研发投入的比例	0	0	0

研发投入总额占营业收入的比重较上年发生显著变化的原因

适用 不适用

研发投入资本化率大幅变动的原因及其合理性说明

适用 不适用

近两年专利数情况

适用 不适用

	已申请	已获得	截至报告期末累计获得
发明专利（项）	65	26	38
实用新型（项）	78	87	169
外观设计（项）	10	8	25
本年度核心技术团队或关键技术人员变动情况	报告期，公司核心技术团队或关键技术人员未发生变动。		
是否属于科技部认定高新企业	是		

5、现金流

单位：元

项目	2015 年	2014 年	同比增减
经营活动现金流入小计	2,088,612,961.95	2,068,490,958.39	0.97%
经营活动现金流出小计	1,749,662,381.69	1,736,703,482.61	0.75%
经营活动产生的现金流量净额	338,950,580.26	331,787,475.78	2.16%
投资活动现金流入小计	152,221,500.67	282,691,826.10	-46.15%
投资活动现金流出小计	391,115,369.22	403,328,102.81	-3.03%
投资活动产生的现金流量净额	-238,893,868.55	-120,636,276.71	-98.03%
筹资活动现金流入小计	83,500,000.00	261,967,200.00	-68.13%
筹资活动现金流出小计	308,476,985.16	444,503,562.45	-30.60%

筹资活动产生的现金流量净额	-224,976,985.16	-182,536,362.45	-23.25%
现金及现金等价物净增加额	-124,878,516.20	28,604,543.29	-536.57%

相关数据同比发生重大变动的主要影响因素说明

适用 不适用

(1) 投资活动产生的现金流量净额本期数较上年同期数减少 98.03%，主要系报告期公司购买的银行理财产品期末未到期总额同比增加 1.25 亿元所致。

(2) 现金及现金等价物净增加额本期数较上年同期数减少 536.57%，主要系投资活动产生的现金流量净额减少所致。

报告期内公司经营活动产生的现金净流量与本年度净利润存在重大差异的原因说明

适用 不适用

报告期内公司经营活动产生的现金净流量为 338,950,580.26 元，本年度净利润为 248,443,478.72 元，两者存在较大差异的主要原因系本期发生的非付现资产减值准备、固定资产折旧、无形资产和长期待摊费用摊销等因素影响所致，详见本财务报表附注之“现金流量表补充资料”。

三、非主营业务分析

适用 不适用

四、资产及负债状况分析

1、资产构成重大变动情况

单位：元

	2015 年末		2014 年末		比重 增减	重大变动说明
	金额	占总资产比例	金额	占总资产比例		
货币资金	288,285,111.76	13.39%	413,257,628.13	19.39%	-6.00%	主要系报告期末公司持有的银行理财产品较期初数增加 1.25 亿元所致
应收账款	175,670,691.94	8.16%	180,903,589.25	8.49%	-0.33%	
存货	203,406,502.86	9.45%	199,633,923.32	9.37%	0.08%	
投资性房地产						

长期股权投资	20,926,391.50	0.97%	20,667,807.28	0.97%	0.00%	
固定资产	925,041,122.27	42.96%	959,625,274.75	45.03%	-2.07%	
在建工程	64,741,435.80	3.01%	23,748,430.05	1.11%	1.90%	
短期借款	3,500,000.00	0.16%	22,500,000.00	1.06%	-0.90%	
长期借款						

2、以公允价值计量的资产和负债

适用 不适用

五、投资状况分析

1、总体情况

适用 不适用

报告期投资额（元）	上年同期投资额（元）	变动幅度
275,000,000.00	289,390,000.00	-4.97%

2、报告期内获取的重大的股权投资情况

适用 不适用

3、报告期内正在进行的重大的非股权投资情况

适用 不适用

单位：元

项目名称	投资方式	是否为固定资产投资	投资项目涉及行业	本报告期投入金额	截至报告期末累计实际投入金额	资金来源	项目进度	预计收益	截止报告期末累计实现的收益	未达到计划进度和预计收益的原因	披露日期（如有）	披露索引（如有）
购买银行理财产品	其他	否	金融理财	275,000,000	275,000,000	闲置自有资金	100%	1,417,842.47	1,417,842.47	-	2015年10月17日、2016年2月16日	巨潮资讯网（http://www.cninfo.com.cn）
合计	--	--	--	275,000,000	275,000,000	--	--	1,417,842.47	1,417,842.47	--	--	--

4、以公允价值计量的金融资产

适用 不适用

5、募集资金使用情况

适用 不适用

公司报告期无募集资金使用情况。

六、重大资产和股权出售

1、出售重大资产情况

适用 不适用

公司报告期末未出售重大资产。

2、出售重大股权情况

适用 不适用

七、主要控股参股公司分析

适用 不适用

主要子公司及对公司净利润影响达 10%以上的参股公司情况

单位：元

公司名称	公司类型	主要业务	注册资本	总资产	净资产	营业收入	营业利润	净利润
浙江伟星进出口有限公司	子公司	钮扣、拉链、金属制品等产品的批发、零售、货物进出口	500 万元	102,301,962.46	49,743,392.62	343,025,911.97	56,647,472.78	42,046,513.69

报告期内取得和处置子公司的情况

适用 不适用

公司名称	报告期内取得和处置子公司方式	对整体生产经营和业绩的影响
伟星国际（香港）有限公司	注册登记设立	较小
上海伟星国际贸易有限公司	注册登记设立	较小

主要控股参股公司情况说明：无。

八、公司控制的结构化主体情况

适用 不适用

九、公司未来发展的展望

（一）行业发展趋势

服装辅料行业作为纺织服装行业的细分行业，其市场需求受服装行业的影响较大，同时作为弱周期性的消费品子行业，与国内外的经济景气度有较大的关联性。随着国内劳动用工

成本持续上升、人民币汇率变动以及国际贸易壁垒的加大，中国纺织服装行业的国际比较优势逐渐被削弱，产业迁移尤其是中低端产品向东南亚国家迁移的趋势越加明显。但同时，随着居民生活水平的提高，可支配收入的增加，对中高端品牌服装的消费需求将会有所提升；而快时尚品牌、定制业务的迅速发展、电商营销的异军突起等也给低迷的市场带来了一些生机。因此，行业发展挑战与机遇并存。随着行业洗牌的加剧，具有综合竞争优势的服饰辅料品牌企业将面临一定的机遇。

（二）公司发展战略

坚持以“可持续发展”为核心，以“先进制造业和工业 4.0”为目标，围绕“落地执行，重点培育一线指挥官；专注专业，持续打造细分单项冠军”的年度主题，加快推进“人”和“事”的转型升级，全面优化企业发展模式；积极贯彻落实“双主业”战略，构建新的盈利保障体系，持续提升企业核心竞争力。

（三）2016 年经营计划

1、经营目标

2016 年，公司营业收入计划达到 20.5 亿元，营业总成本计划控制在 17 亿元左右。

2、重点工作

综合国内外宏观经济形势以及公司发展战略，2016 年公司经营管理工作主要围绕以下方面重点展开：

（1）围绕“人”：落地执行，重点培育一线指挥团队。同时通过激励考核机制的建立和完善，激发创业创新活力，促进执行力的提升。

（2）围绕“事”：专注专业，持续打造细分单项冠军。通过进一步在技术创新、产品研发、国际化营销、生产智造与管理效率等方面聚焦重点，实现新的突破，提升核心竞争优势。

（3）充分利用资本市场的平台，在努力控制风险的前提下，积极推动“双主业”战略的实施落地。通过广泛调研，适时开展企业并购，培育战略性新兴产业，使公司既具活力又有稳健持续发展能力。

（4）以“同创共享、诚信共赢”的理念为指导，不断完善公司治理和内控管理体系，进一步提升规范运作水平，促进实业经营与资本运作的良性互动，实现持久的全体股东利益最大化。

上述经营计划、经营目标并不代表公司对 2016 年度的盈利预测，也不构成公司对投资者的业绩承诺，能否实现取决于市场状况变化、经营团队的努力程度等多种因素，存在很大

的不确定性，请投资者注意投资风险。

（四）可能面对的风险

随着全球经济结构的调整和经济新常态的形成，2016 年公司面临以下几个方面的不利影响：

（1）全球宏观经济环境的影响。服饰辅料作为传统日用消费品，其发展受经济景气度以及市场需求的直接影响。2016 年全球经济发展形势仍不容乐观，市场不确定性因素较多，尤其是政治局势动荡、地缘冲突带来的经济不稳定性。随着国内结构性调整力度的加大和改革的深入，中国经济将维持中速增长的态势，纺织服装业消费需求增长乏力，服饰辅料企业仍将面临着较大的经营压力。

（2）国际贸易环境不确定性的影响。随着国际化战略的推进，公司外贸业务占比逐年上升，如果以美元为主的外汇结算货币汇率波动剧烈，将给公司带来不利影响。同时各国贸易保护政策使国内出口企业可能面临更多的壁垒和摩擦，国际贸易环境具有较大的不确定性。

（3）生产要素成本上升的影响。服饰辅料作为传统制造行业，具有劳动密集型特征，各生产要素成本对产品的市场竞争力的影响较大。近年来随着土地、劳动用工、福利保障支出等综合成本的上升，我国出口产品的国际竞争力不断下降，纺织服装产品的国际比较优势进一步减弱，产业及订单转移的趋势加剧。

针对上述不利因素的影响，公司将不断加大转型升级力度，深化国际化战略，进一步优化企业发展模式；同时，将以打造“先进制造业”为目标，全面提升企业的研发能力、“智”造能力和管理能力，增强公司的核心竞争力和抗风险能力。

十、接待调研、沟通、采访等活动

1、报告期内接待调研、沟通、采访等活动登记表

√ 适用 □ 不适用

接待时间	接待方式	接待对象类型	调研的基本情况索引
2015 年 5 月 5 日	实地调研	机构	《2015 年 5 月 5 日投资者关系活动记录表》登载于深交所互动易 http://irm.cninfo.com.cn/ssessgs/S002003/index.html
2015 年 5 月 21 日	实地调研	机构	《2015 年 5 月 21 日投资者关系活动记录表》登载于深交所互动易 http://irm.cninfo.com.cn/ssessgs/S002003/index.html
2015 年 10 月 23 日	实地调研	机构	《2015 年 10 月 23 日投资者关系活动记录表》登载于深交所互动易 http://irm.cninfo.com.cn/ssessgs/S002003/index.html
2015 年 10 月 26 日	实地调研	机构	《2015 年 10 月 26 日投资者关系活动记录表》登载于深交所互动易 http://irm.cninfo.com.cn/ssessgs/S002003/index.html

2015 年 11 月 18 日	实地调研	机构	《2015 年 11 月 18 日投资者关系活动记录表》登载于深交所互动易 http://irm.cninfo.com.cn/ssessgs/S002003/index.html
2015 年 12 月 22 日	实地调研	机构	《2015 年 12 月 22 日投资者关系活动记录表》登载于深交所互动易 http://irm.cninfo.com.cn/ssessgs/S002003/index.html
2015 年 12 月 23 日	实地调研	机构	《2015 年 12 月 23 日投资者关系活动记录表》登载于深交所互动易 http://irm.cninfo.com.cn/ssessgs/S002003/index.html

2、报告期末至披露日期间接待调研、沟通、采访等活动登记表

适用 不适用

公司报告期末至披露日期间未发生接待调研、沟通、采访等活动。

第五节 重要事项

一、公司普通股利润分配及资本公积金转增股本情况

报告期内普通股利润分配政策，特别是现金分红政策的制定、执行或调整情况

适用 不适用

根据公司2014年度股东大会审议通过的2014年度利润分配方案：以公司总股本339,804,407股为基数，向全体股东每10股派发现金红利6元(含税)，并以资本公积金每10股转增2股。公司于2015年5月9日刊登了《2014年度分红派息、转增股本实施公告》，并于2015年5月15日实施完毕。

现金分红政策的专项说明	
是否符合公司章程的规定或股东大会决议的要求：	是
分红标准和比例是否明确和清晰：	是
相关的决策程序和机制是否完备：	是
独立董事是否履职尽责并发挥了应有的作用：	是
中小股东是否有充分表达意见和诉求的机会，其合法权益是否得到了充分保护：	是
现金分红政策进行调整或变更的，条件及程序是否合规、透明：	是

公司近3年（包括本报告期）的普通股股利分配方案（预案）、资本公积金转增股本方案（预案）情况

(1) 2013年度利润分配方案：以公司总股本258,988,006股为基数，向全体股东按每10股派发现金红利8元(含税)，共计派发207,190,404.80元；并以资本公积金按每10股转增3股。

(2) 2014年度利润分配方案：以公司总股本339,804,407股为基数，向全体股东按每10股派发现金红利6元(含税)，共计派发203,882,644.20元；并以资本公积金按每10股转增2股。

(3) 2015年度利润分配预案：拟以公司权益分派实施时股权登记日的总股本为基数，向全体股东按每10股派发现金红利5元(含税)。本预案须经公司2015年度股东大会审议批准。

公司近三年（包括本报告期）普通股现金分红情况表

单位：元

分红年度	现金分红金额（含税）	分红年度合并报表中归属于上市公司普通股股东的净利润	占合并报表中归属于上市公司普通股股东的净利润的比率	以其他方式现金分红的金额	以其他方式现金分红的比例
2015 年	-	247,581,770.05	-	0	0
2014 年	203,882,644.20	236,003,955.50	86.39%	0	0
2013 年	207,190,404.80	209,268,558.69	99.01%	0	0

公司报告期内盈利且母公司可供普通股股东分配利润为正但未提出普通股现金红利分配预案

适用 不适用

二、本报告期利润分配及资本公积金转增股本预案

适用 不适用

每 10 股送红股数（股）	0
每 10 股派息数（元）（含税）	5.00
每 10 股转增数（股）	0
分配预案的股本基数（股）	-
现金分红总额（元）（含税）	-
可分配利润（元）	590,530,020.50
现金分红占利润分配总额的比例	100%
本次现金分红情况	
公司发展阶段属成熟期且无重大资金支出安排的,进行利润分配时,现金分红在本次利润分配中所占比例最低应达到 80%	
利润分配或资本公积金转增预案的详细情况说明	
经天健会计师事务所(特殊普通合伙)出具的天健审(2016)415号《审计报告》确认,2015年度公司实现归属于母公司股东的净利润247,581,770.05元,按2015年度母公司净利润的10%提取法定盈余公积金21,740,726.09元,加上年初未分配利润568,571,620.74元,扣除支付2014年度股东现金红利203,882,644.20元,实际可供股东分配的利润为590,530,020.50元。	
公司拟以权益分派实施时股权登记日的总股本为基数,向全体股东按每10股派发现	

金红利 5 元(含税)。

三、承诺事项履行情况

1、公司、股东、实际控制人、收购人、董事、监事、高级管理人员或其他关联方在报告期内履行完毕及截至报告期末尚未履行完毕的承诺事项

√ 适用 □ 不适用

承诺事由	承诺方	承诺类型	承诺内容	承诺时间	承诺期限	履行情况
股改承诺	章卡鹏先生、张三云先生	股份减持承诺	若一直担任公司董事、高管职务,则 2017 年 4 月 18 日前不出售所持有的公司股份。若在 2017 年 4 月 18 日前发生离任等情形,离任后 6 个月内不出售公司股份。	2014 年 3 月 24 日	2017 年 4 月 18 日前或离任后 6 个月内	严格履行承诺
	伟星集团有限公司、章卡鹏先生、张三云先生	股份减持承诺	通过深交所挂牌交易出售的股份数量,达到公司股份总数百分之一的,应当自该事实发生之日起两个工作日内做出公告,但公告期间无需停止出售股份。	2005 年 6 月 28 日	-	
收购报告书或权益变动报告书中所作承诺	无	无	无	-	无	无
资产重组时所作承诺	无	无	无	-	无	无
首次公开发行或再融资时所作承诺	伟星集团有限公司、章卡鹏先生、张三云先生	关于同业竞争、关联交易、资金占用方面的承诺	出具了《避免同业竞争的承诺函》	2001 年 8 月 26 日	-	严格履行承诺
股权激励承诺	无	无	无	-	无	无
其他对公司中小股东所作承诺	公司	其他承诺	不为激励对象依据第二期股票期权激励计划行使股票期权提供贷款以及其他任何形式的财务资助,包括为其贷款提供担保。激励对象行使股票期权的资金全部以自筹方式解决。	2013 年 4 月 2 日	2013 年 4 月 2 日至 2017 年 7 月 7 日	严格履行承诺
	伟星集团有限公司、持有公司股票的董监高	股份减持承诺	自公告之日起六个月内不减持公司股份。	2015 年 7 月 9 日	2015 年 7 月 10 日至 2016 年 1 月 9 日	
承诺是否及时履行	是					
如承诺超期未履行完毕的,应当详细说明未完成履行的具体原因及下一步的工作计划	不适用					

2、公司资产或项目存在盈利预测，且报告期仍处在盈利预测期间，公司就资产或项目达到原盈利预测及其原因做出说明

适用 不适用

四、控股股东及其关联方对上市公司的非经营性占用资金情况

适用 不适用

公司报告期不存在控股股东及其关联方对上市公司的非经营性占用资金。

五、董事会、监事会、独立董事（如有）对会计师事务所本报告期“非标准审计报告”的说明

适用 不适用

六、与上年度财务报告相比，会计政策、会计估计和核算方法发生变化的情况说明

适用 不适用

公司报告期无会计政策、会计估计和核算方法发生变化的情况。

七、报告期内发生重大会计差错更正需追溯重述的情况说明

适用 不适用

公司报告期无重大会计差错更正需追溯重述的情况。

八、与上年度财务报告相比，合并报表范围发生变化的情况说明

适用 不适用

因报告期内，公司新增设立孙公司伟星国际（香港）有限公司和全资子公司上海伟星国际贸易有限公司，本报告期纳入公司合并报表范围。

九、聘任、解聘会计师事务所情况

现聘任的会计师事务所

境内会计师事务所名称	天健会计师事务所（特殊普通合伙）
境内会计师事务所报酬（万元）	95.00
境内会计师事务所审计服务的连续年限	16 年

境内会计师事务所注册会计师姓名	葛徐、江娟
-----------------	-------

当期是否改聘会计师事务所

是 否

聘请内部控制审计会计师事务所、财务顾问或保荐人情况

适用 不适用

报告期公司因发行股份及支付现金购买资产并募集配套资金事项，聘请安信证券股份有限公司为财务顾问，但报告期内未支付相关费用。

十、年度报告披露后面临暂停上市和终止上市情况

适用 不适用

十一、破产重整相关事项

适用 不适用

公司报告期未发生破产重整相关事项。

十二、重大诉讼、仲裁事项

适用 不适用

本报告期公司无重大诉讼、仲裁事项。

十三、处罚及整改情况

适用 不适用

公司报告期不存在处罚及整改情况。

十四、公司及其控股股东、实际控制人的诚信状况

适用 不适用

十五、公司股权激励计划、员工持股计划或其他员工激励措施的实施情况

适用 不适用

《公司第二期股票期权激励计划（草案）修订稿》（以下简称“《公司第二期股权激励计划》”）经中国证监会备案无异议后，于 2013 年 7 月 4 日经公司 2013 年第二次临时股东大会审议批准实施。根据股东大会的授权，公司第五届董事会第八次（临时）会议确定以

2013 年 7 月 8 日为授权日，授予十名激励对象合计 800 万份股票期权，行权价格为 9.83 元/股，公司于 2013 年 7 月 26 日完成了股票期权授予登记手续。

因公司实施了“每 10 股派 5 元（含税）”的 2012 年度利润分配方案和“每 10 股转增 3 股，派 8 元（含税）”的 2013 年度利润分配方案，经公司第五届董事会第九次会议和第五届董事会第十六次（临时）会议审议通过，《公司第二期股权激励计划》授予的股票期权数量调整为 1,040 万股，行权价格调整为 6.56 元/股。

经公司第五届董事会第十七次（临时）会议同意，深交所确认，中登公司深圳分公司核准登记，公司十名激励对象于 2014 年 10 月 10 日完成第一个行权期 312 万份股票期权的行权。

报告期，因公司实施了“每 10 股转增 2 股，派 6 元（含税）”的 2014 年度利润分配方案，经 2015 年 5 月 18 日公司第五届董事会第二十三次（临时）会议审议通过，公司第二期股权激励计划剩余未行权的期权数量调整为 873.60 万股，行权价格调整为 4.97 元/股。

2015 年 7 月 8 日，经公司第五届董事会第二十四次（临时）会议审议通过，公司第二期股权激励计划十名激励对象的 374.40 万份股票期权自 2015 年 7 月 8 日至 2016 年 7 月 7 日进入第二个可行权期，行权价格为 4.97 元/股。应激励对象申请，深交所确认，中登公司深圳分公司核准登记，公司于 2016 年 1 月 22 日完成了十名激励对象 374.40 万份股票期权的行权手续。

报告期内，公司第二期股权激励计划具体实施情况详见登载于巨潮资讯网（<http://www.cninfo.com.cn>）的相关公告。

十六、重大关联交易

1、与日常经营相关的关联交易

适用 不适用

公司报告期未发生与日常经营相关的重大关联交易。

2、资产或股权收购、出售发生的关联交易

适用 不适用

公司报告期未发生资产或股权收购、出售的关联交易。

3、共同对外投资的关联交易

适用 不适用

公司报告期未发生共同对外投资的关联交易。

4、关联债权债务往来

适用 不适用

公司报告期不存在关联债权债务往来。

5、其他重大关联交易

适用 不适用

公司报告期无其他重大关联交易。

十七、重大合同及其履行情况

1、托管、承包、租赁事项情况

(1) 托管情况

适用 不适用

公司报告期不存在托管情况。

(2) 承包情况

适用 不适用

公司报告期不存在承包情况。

(3) 租赁情况

适用 不适用

公司报告期不存在租赁情况。

2、重大担保

适用 不适用

(1) 担保情况

单位：万元

公司对外担保情况（不包括对子公司的担保）								
担保对象名称	担保额度 相关公告 披露日期	担保额 度	实际发生 日期（协议 签署日）	实际担保金 额	担保类型	担保期	是否履 行完毕	是否为 关联方 担保
—	—	—	—	—	—	—	—	—
报告期内审批的对外担保额度合计（A1）			0	报告期内对外担保实际发生额合计（A2）			0	
报告期末已审批的对外担保额度合计（A3）			0	报告期末实际对外担保余额合计（A4）			0	

公司与子公司之间担保情况								
担保对象名称	担保额度 相关公告 披露日期	担保额 度	实际发生 日期(协议 签署日)	实际担保金 额	担保类型	担保期	是否履 行完毕	是否为 关联方 担保
深圳联达 钮扣有限 公司	2013年10 月25日	2,000	2014年4 月14日	200	一般保证	3年	是	否
			2014年12 月24日	1,500			是	否
				200			是	否
	2015年4 月27日	4,000	-	0		1年	否	否
报告期内审批对子公司担保额度合计(B1)		4,000		报告期内对子公司担保实际发生额合计(B2)		1,900		
报告期末已审批的对子公司担保额度合计(B3)		6,000		报告期末对子公司实际担保余额合计(B4)		0		
子公司对子公司的担保情况								
担保对象名称	担保额度 相关公告 披露日期	担保额 度	实际发生 日期(协议 签署日)	实际担保金 额	担保类型	担保期	是否履 行完毕	是否为 关联方 担保
-	-	-	-	-	-	-	-	-
报告期内审批对子公司担保额度合计(C1)		0		报告期内对子公司担保实际发生额合计(C2)		0		
报告期末已审批的对子公司担保额度合计(C3)		0		报告期末对子公司实际担保余额合计(C4)		0		
公司担保总额(即前三大项的合计)								
报告期内审批担保额度合计(A1+B1+C1)		4,000		报告期内担保实际发生额合计(A2+B2+C2)		1,900		
报告期末已审批的担保额度合计(A3+B3+C3)		6,000		报告期末实际担保余额合计(A4+B4+C4)		0		
实际担保总额(即A4+B4+C4)占公司净资产的比例				0				
其中:								
为股东、实际控制人及其关联方提供担保的金额(D)				0				
直接或间接为资产负债率超过70%的被担保对象提供的债务担保金额(E)				0				
担保总额超过净资产50%部分的金额(F)				0				
上述三项担保金额合计(D+E+F)				0				
未到期担保可能承担连带清偿责任说明(如有)				公司担保的对象为控股子公司深圳联达钮扣有限公司,该子公司经营情况良好,担保的财务风险处于公司可控范围。				
违反规定程序对外提供担保的说明(如有)				无				

采用复合方式担保的具体情况说明:无。

(2) 违规对外担保情况

适用 不适用

公司报告期无违规对外担保情况。

3、委托他人进行现金资产管理情况

(1) 委托理财情况

适用 不适用

公司报告期不存在委托理财。

(2) 委托贷款情况

适用 不适用

公司报告期不存在委托贷款。

4、其他重大合同

适用 不适用

公司报告期不存在其他重大合同。

十八、其他重大事项的说明

适用 不适用

1、报告期内，控股股东伟星集团、实际控制人章卡鹏先生分别质押了所持的公司 8.60%、6.64%股份，相关公告刊载于 2015 年 3 月 18 日、5 月 19 日和 10 月 23 日的《证券时报》、《上海证券报》、《中国证券报》和巨潮资讯网 (<http://www.cninfo.com.cn>)。

2、报告期，公司以 1.53 亿的价格筹划了发行股份及支付现金购买北京中捷时代航空科技有限公司 51%的股权并募集配套资金事项，经第五届董事会第二十六次（临时）会议、2015 年第一次临时股东大会审议通过，并报送中国证监会审核。截止目前，公司本次资产并购事项已获得并购重组委有条件通过。相关公告已刊载于 2015 年 9 月 28 日、10 月 24 日和 2016 年 1 月 28 日的《证券时报》、《上海证券报》、《中国证券报》和巨潮资讯网 (<http://www.cninfo.com.cn>)。

3、2015 年 7 月 9 日，公司控股股东伟星集团及实际控制人章卡鹏先生、张三云先生及持有公司股票的董监高联合承诺：自公告之日起六个月内不减持公司股份。相关公告刊载于 2015 年 7 月 10 日的《证券时报》、《上海证券报》、《中国证券报》和巨潮资讯网 (<http://www.cninfo.com.cn>)。

4、2016 年 1 月 14 日，公司控股股东伟星集团及实际控制人章卡鹏先生、张三云先生共同出具了《关于不减持公司股份的承诺》：我们基于对公司长期投资价值的认可和未来发展的信心，为维护资本市场稳定，并切实保护全体股东利益，自 2016 年 1 月 14 日起六个月内不减持公司股份。相关公告刊载于 2016 年 1 月 15 日的《证券时报》、《上海证券报》、《中

国证券报》和巨潮资讯网 (<http://www.cninfo.com.cn>)。

十九、公司子公司重大事项

适用 不适用

报告期，公司全资子公司深圳联星公司通过了高新技术企业的认定，获得深圳市科技创新委员会、深圳市财政委员会、深圳市国家税务局、深圳市地方税务局联合颁发的《高新技术企业证书》。根据《中华人民共和国企业所得税法》的规定，深圳联星公司 2015-2017 年间将按 15% 的税率享受高新技术企业的相关税收优惠政策。

二十、社会责任情况

适用 不适用

公司于 2016 年 3 月 12 日披露了《公司 2015 年度社会责任报告》，报告全文登载于巨潮资讯网 (<http://www.cninfo.com.cn>)。

上市公司及其子公司是否属于国家环境保护部门规定的重污染行业

是 否 不适用

公司全资子公司临海伟星电镀专业从事各类材质产品的电镀加工业务，临海拉链分公司设有表面处理生产工序，为了有效避免生产排放物对周围环境的污染，公司严格按照《环境保护法》等相关法律、法规、规范性文件要求，坚持环保生产，积极做好环境的保护与预防工作。具体如下：

1、不断加强环保设施的建设。经过近二十年的发展，两家分、子公司对各类环保装备不断进行改造升级，先后投入天然气锅炉、废气塔等环保设备，同时采用污泥减量化技术和升级铬镍重金属处理系统，对不同类型生产排放物进行合理控制与处置，现有的环保设施满足公司环保生产需求。

2、明确设置识别标志。

为了更好地实施现场管理，公司严格按照《中华人民共和国固体废物污染环境防治法》的要求，对相关废物的容器和包装物以及收集、贮存、运输、处置废物的设施、场所，明确设置识别标志，最大限度规避环境污染行为发生，防范于未然。

3、严控污染物的排放。分、子公司生产排放的污染物主要包括废水、废气、噪声、固体废物和污泥等，通过有效措施进行分类处理，均严格按照各排放指标，依法获得许可，达

标排放。

4、完善环境污染事故应急预案。为了提高环保事故应急处理能力，临海伟星电镀和临海拉链分公司均建立了较为完善的《突发环境事件应急预案》以及内部生产作业指导书，定期组织各类环境污染事故应急演练或培训，专设应急处置队伍，确保应急响应能力的提升。

报告期内，公司及分、子公司不存在重大环保问题。

是否发布社会责任报告

是 否

企业社会责任报告					
企业性质	是否含环境方面信息	是否含社会方面信息	是否含公司治理方面信息	报告披露标准	
				国内标准	国外标准
私企	是	是	是	深交所《中小企业板上市公司规范运作指引》、《中小企业板信息披露业务备忘录第2号：定期报告披露相关事项》、《中国企业社会责任报告编写指南》(CASS-CSR2.0)	其他

具体情况说明

1. 公司是否通过环境管理体系认证 (ISO14001)	是
2. 公司年度环保投支出金额 (万元)	2,112.93
3. 公司“废气、废水、废渣”三废减排绩效	公司生产过程中主要产生少量的生产废水、固废，无有害废气产生。废水经过处理后可循环重复利用，废渣和边角料均可回收使用，三废排放均符合国家（含地方）环保要求。
4. 公司投资于雇员个人知识和技能提高以提升雇员职业发展能力的投入 (万元)	160.96
5. 公司的社会公益捐赠（资金、物资、无偿专业服务）金额 (万元)	70.88

二十一、公司债券相关情况

公司是否存在公开发行并在证券交易所上市，且在年度报告批准报出日未到期或到期未能全额兑付的公司债券

否。

第六节 股份变动及股东情况

一、股份变动情况

1、股份变动情况

单位：股

	本次变动前		本次变动增减（+，-）					本次变动后	
	数量	比例	发行新股	送股	公积金转股	其他	小计	数量	比例
一、有限售条件股份	46,522,645	13.69%			+9,304,529		+9,304,529	55,827,174	13.69%
其他内资持股	46,522,645	13.69%			+9,304,529		+9,304,529	55,827,174	13.69%
境内自然人持股	46,522,645	13.69%			+9,304,529		+9,304,529	55,827,174	13.69%
二、无限售条件股份	293,281,762	86.31%			+58,656,352		+58,656,352	351,938,114	86.31%
人民币普通股	293,281,762	86.31%			+58,656,352		+58,656,352	351,938,114	86.31%
三、股份总数	339,804,407	100.00%			+67,960,881		+67,960,881	407,765,288	100.00%

股份变动的原因

√ 适用 □ 不适用

2015年5月15日，公司实施了“每10股转增2股”的2014年度资本公积金转增股本方案，公司总股本由339,804,407股增至407,765,288股。

股份变动的批准情况

√ 适用 □ 不适用

经2015年5月5日公司2014年度股东大会审议通过，2015年5月15日公司实施了“每10股转增2股”的资本公积金转增股本方案。

股份变动的过户情况

√ 适用 □ 不适用

2015年5月15日，公司实施了“每10股转增2股”的资本公积金转增股本方案，67,960,881股转增股份直接记入股东证券账户。

股份变动对最近一年和最近一期基本每股收益和稀释每股收益、归属于公司普通股股东的每股净资产等财务指标的影响

√ 适用 □ 不适用

项目	2014年	
	变动前	变动后
基本每股收益（元/股）	0.70	0.58
稀释每股收益（元/股）	0.69	0.58
归属于公司股东的每股净资产（元/股）	5.26	4.39

公司认为必要或证券监管机构要求披露的其他内容

□ 适用 √ 不适用

2、限售股份变动情况

√ 适用 □ 不适用

单位：股

股东名称	期初限售股数	本期解除限售股数	本期增加限售股数	期末限售股数	限售原因	解除限售日期
章卡鹏	16,911,562		3,382,312	20,293,874	高管锁定股	-
张三云	11,196,152		2,239,231	13,435,383	高管锁定股	-
谢瑾琨	7,390,930		1,478,186	8,869,116	高管锁定股	-
叶立君	1,631,273		326,255	1,957,528	高管锁定股	-
郑福华	1,631,273		326,255	1,957,528	高管锁定股	-
施加民	1,631,273		326,255	1,957,528	高管锁定股	-

罗仕万	1,578,751		315,750	1,894,501	高管锁定股	-
沈利勇	1,462,707		292,541	1,755,248	高管锁定股	-
张祖兴	1,427,362		285,472	1,712,834	高管锁定股	-
蔡礼永	1,427,362		285,472	1,712,834	高管锁定股	-
洪波	234,000		46,800	280,800	高管锁定股	-
合计	46,522,645		9,304,529	55,827,174	---	---

二、证券发行与上市情况

1、报告期内证券发行（不含优先股）情况

适用 不适用

2、公司股份总数及股东结构的变动、公司资产和负债结构的变动情况说明

适用 不适用

2015年5月15日，公司实施了“每10股转增2股”的2014年度资本公积金转增股本方案，公司总股本由339,804,407股增至407,765,288股。

3、现存的内部职工股情况

适用 不适用

三、股东和实际控制人情况

1、公司股东数量及持股情况

单位：股

报告期末普通股 股东总数	26,983 户	年度报告披露日 前上一月末普通 股股东总数	24,292 户	报告期末表决权 恢复的优先股股 东总数（如有）	0	年度报告披露日前上一 月末表决权恢复的优先 股股东总数（如有）	0	
持股 5%以上的股东或前 10 名股东持股情况								
股东名称	股东性质	持股 比例	报告期末持股 数量	报告期内增减 变动情况	持有有限售 条件的股份 数量	持有无限售 条件的股份 数量	质押或冻结情况	
							股份 状态	数量
伟星集团有限 公司	境内非国 有法人	30.84%	125,766,361	+20,961,060	0	125,766,361	质押	125,766,311
章卡鹏	境内自然 人	6.64%	27,058,498	+4,509,749	20,293,874	6,764,624	质押	27,058,495
张三云	境内自然 人	4.39%	17,913,847	+2,985,642	13,435,383	4,478,464	质押	17,893,200
谢瑾琨	境内自然 人	2.90%	11,825,489	+1,970,915	8,869,116	2,956,373		

郑技天	境内自然人	1.25%	5,085,797	+5,085,797	0	5,085,797		
中国工商银行一广发聚丰混合型证券投资基金	其他	1.23%	5,001,371	+5,001,371	0	5,001,371		
长安基金一农业银行一长安宏铭2号分级资产管理计划	其他	1.08%	4,421,072	+4,421,072	0	4,421,072		
叶立君	境内自然人	0.64%	2,610,038	+435,007	1,957,528	652,510		
施加民	境内自然人	0.64%	2,610,038	+435,007	1,957,528	652,510		
郑福华	境内自然人	0.64%	2,610,038	+435,007	1,957,528	652,510		
战略投资者或一般法人因配售新股成为前10名股东的情况(如有)	无							
上述股东关联关系或一致行动的说明	<p>上述股东中章卡鹏先生、张三云先生和叶立君先生分别担任伟星集团董事长兼总裁、副董事长、监事，三人与伟星集团存在关联关系。</p> <p>股东章卡鹏先生和张三云先生于2011年3月10日签署了《一致行动协议》，为一致行动人。</p> <p>未知公司其他股东之间是否存在关联关系，也未知是否存在《上市公司股东持股变动信息披露管理办法》、《上市公司收购管理办法》中规定的一致行动人的情况。</p>							
前10名无限售条件股东持股情况								
股东名称	报告期末持有无限售条件股份数量	股份种类						
		股份种类	数量					
伟星集团有限公司	125,766,361	人民币普通股	125,766,361					
章卡鹏	6,764,624	人民币普通股	6,764,624					
郑技天	5,085,797	人民币普通股	5,085,797					
中国工商银行一广发聚丰混合型证券投资基金	5,001,371	人民币普通股	5,001,371					
张三云	4,478,464	人民币普通股	4,478,464					
长安基金一农业银行一长安宏铭2号分级资产管理计划	4,421,072	人民币普通股	4,421,072					
谢瑾琨	2,956,373	人民币普通股	2,956,373					
郑碧波	2,364,650	人民币普通股	2,364,650					
国泰基金一工商银行一国泰E富5号资产管理计划	1,665,800	人民币普通股	1,665,800					
国泰基金一工商银行一国泰一E富2号资产管理计划	1,634,400	人民币普通股	1,634,400					
前10名无限售流通股股东之间，以及前10名无限售流通股股东和前10名股东之间关联关系或一致行动的说明	<p>公司前十名无限售流通股股东中章卡鹏先生、张三云先生分别担任伟星集团董事长兼总裁、副董事长，两人与伟星集团存在关联关系。</p> <p>股东章卡鹏先生和张三云先生于2011年3月10日签署了《一致行动</p>							

	协议》，为一致行动人。 未知公司前十名无限售流通股其他股东之间以及与前十名其他股东之间是否存在关联关系，也未知是否存在《上市公司股东持股变动信息披露管理办法》、《上市公司收购管理办法》中规定的一致行动人的情况。
前 10 名普通股股东参与融资融券业务情况说明（如有）	自然人股东郑技天先生通过中信建投证券股份有限公司客户信用交易担保证券账户持有公司 5,085,797 股，占公司总股本的 1.25%。

公司前 10 名普通股股东、前 10 名无限售条件普通股股东在报告期内是否进行约定购回交易

是 否

公司前 10 名普通股股东、前 10 名无限售条件普通股股东在报告期内未进行约定购回交易。

2、公司控股股东情况

控股股东性质：自然人控股

控股股东类型：法人

控股股东名称	法定代表人/单位负责人	成立日期	组织机构代码	主要经营业务
伟星集团有限公司	章卡鹏	1995 年 3 月 9 日	14795174-0	投资控股管理
控股股东报告期内控股和参股的其他境内外上市公司的股权情况	截止报告期末，持有伟星新材 37.60% 的股份，持有国泰君安证券股份有限公司 0.25% 的股份。			

控股股东报告期内变更

适用 不适用

公司报告期控股股东未发生变更。

3、公司实际控制人情况

实际控制人性质：境内自然人

实际控制人类型：自然人

实际控制人姓名	国籍	是否取得其他国家或地区居留权
章卡鹏	中国	否
张三云	中国	否
主要职业及职务	<p>章卡鹏先生：任公司董事长、伟星集团董事长兼总裁、伟星新材董事，中国服装协会辅料专业委员会副主任，浙江省人大代表、台州市人大常委、临海市人大常委、临海市工商业联合会主席、临海市总商会会长。</p> <p>张三云先生：任公司副董事长兼总经理、伟星集团副董事长、伟星新材董事，中国服装协会辅料专业委员会专家组组长，中国日用杂品工业协会纽扣分会会长，临海市政协委员。</p>	

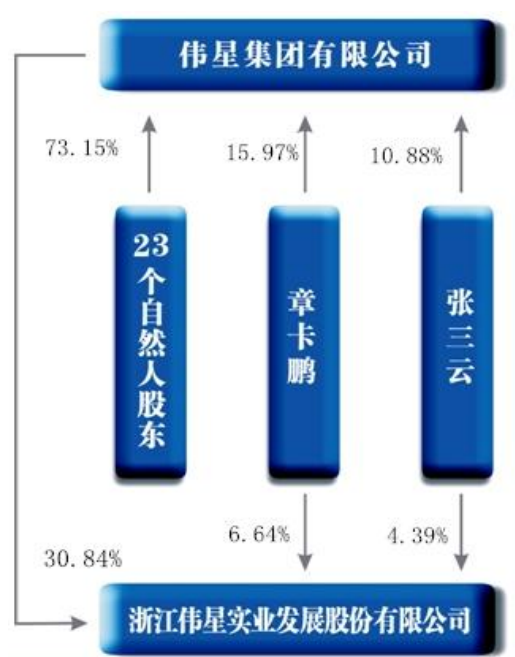
过去 10 年曾控股的境内外上市公司情况	截止报告期末，章卡鹏先生直接持有伟星新材 5.41%的股份，间接持有伟星新材 10.22%的股份。张三元先生直接持有伟星新材 3.61%的股份，间接持有伟星新材 7.01%的股份。
----------------------	--

实际控制人报告期内变更

适用 不适用

公司报告期实际控制人未发生变更。

公司与实际控制人之间的产权及控制关系的方框图



实际控制人通过信托或其他资产管理方式控制公司

适用 不适用

4、其他持股在 10%以上的法人股东

适用 不适用

5、控股股东、实际控制人、重组方及其他承诺主体股份限制减持情况

适用 不适用

第七节 优先股相关情况

适用 不适用

报告期公司不存在优先股。

第八节 董事、监事、高级管理人员和员工情况

一、董事、监事和高级管理人员持股变动

姓名	职务	任职状态	性别	年龄	任期起始日期	任期终止日期	期初持股数 (股)	本期增持股 份数量(股)	本期减持股 份数量(股)	其他增减 变动(股)	期末持股数 (股)
章卡鹏	董事长	现任	男	51	2000年9月29日	2015年9月10日	22,548,749	4,509,749	0	0	27,058,498
张三云	副董事长、总经理	现任	男	53	2000年9月29日	2015年9月10日	14,928,205	2,985,642	0	0	17,913,847
谢瑾琨	董事、董秘、副总经理	现任	男	49	2000年9月29日	2015年9月10日	9,854,574	1,970,915	0	0	11,825,489
朱立权	董事	现任	男	57	2000年9月29日	2015年9月10日	0	0	0	0	0
朱美春	董事	现任	女	51	2000年9月29日	2015年9月10日	0	0	0	0	0
罗仕万	董事	现任	男	53	2000年9月29日	2015年9月10日	2,105,001	421,000	0	0	2,526,001
徐金发	独立董事	现任	男	70	2009年9月29日	2015年9月10日	0	0	0	0	0
金雪军	独立董事	现任	男	58	2012年9月11日	2015年9月10日	0	0	0	0	0
吴冬兰	独立董事	现任	女	51	2012年9月11日	2015年9月10日	0	0	0	0	0
叶立君	监事会召集人	现任	男	47	2000年9月29日	2015年9月10日	2,175,031	435,007	0	0	2,610,038
郑福华	监事	现任	男	49	2000年9月29日	2015年9月10日	2,175,031	435,007	0	0	2,610,038
施加民	监事	现任	男	52	2000年9月29日	2015年9月10日	2,175,031	435,007	0	0	2,610,038
蔡礼永	副总经理	现任	男	51	2000年9月29日	2015年9月10日	1,903,150	380,630	0	0	2,283,780
张祖兴	副总经理	现任	男	52	2000年9月29日	2015年9月10日	1,903,150	380,630	0	0	2,283,780
沈利勇	财务总监	现任	男	47	2000年9月29日	2015年9月10日	1,950,277	390,055	0	0	2,340,332
	副总经理	现任			2011年4月18日	2015年9月10日					
洪波	副总经理	现任	男	49	2014年3月20日	2015年9月10日	312,000	62,400	0	0	374,400
合计	--	--	--	--	--	--	62,030,199	12,406,042	0	0	74,436,241

说明：章卡鹏先生、张三云先生、谢瑾琨先生、罗仕万先生、叶立君先生、郑福华先生、施加民先生、蔡礼永先生、张祖兴先生、沈利勇先生和洪波先生本期所持股份增加，系公司实施了“每 10 股转增 2 股”的 2014 年度资本公积金转增股本方案所致。

二、公司董事、监事、高级管理人员变动情况

报告期，公司董事、监事、高级管理人员未发生变动。

三、任职情况

公司现任董事、监事、高级管理人员专业背景、主要工作经历以及目前在公司的主要职责

姓名	公司任职	专业背景及主要工作经历
章卡鹏	董事长	工商管理硕士，高级经济师职称，具有30多年的企业决策管理经验，任公司董事长，伟星集团董事长兼总裁，伟星新材董事
张三云	副董事长、总经理	工商管理硕士，高级经济师职称，具有30多年的企业决策管理经验，任公司副董事长兼总经理，伟星集团副董事长，伟星新材董事
谢瑾琨	董事、董秘、副总经理	工商管理硕士，具有20多年的投资与管理经验，任公司董事、董秘、副总经理，伟星新材董事
朱立权	董事	工商管理硕士，具有30多年的财务管理与投融资经验，任公司董事，伟星集团董事、副总裁
朱美春	董事	工商管理硕士，具有30多年的员工激励与绩效管理经验，任公司董事，伟星集团董事、副总裁
罗仕万	董事	工商管理硕士，具有30多年的生产管理经验，曾任上海伟星辅料董事、公司董事、副总经理、浙江伟星进出口有限公司执行董事，现任公司董事
徐金发	独立董事	管理科学博士，任浙江大学管理学院教授，浙江大学企业成长研究中心主任，公司独立董事
金雪军	独立董事	经济学专业研究生学历，任浙江大学教授、博士生导师，浙江省国际金融学会会长，浙江省公共政策研究院执行院长，公司独立董事
吴冬兰	独立董事	会计学专业本科学历，任临海市粮食收储有限公司董事、财务科科长，公司独立董事
叶立君	监事会召集人	工商管理硕士，具有20多年的生产技术与管理经验，曾任深圳工业园总经理，现任公司监事会召集人，深圳市联星服装辅料有限公司执行董事，伟星股份（香港）有限公司董事，深圳市伟星进出口有限公司执行董事
郑福华	监事	工商管理专业大专学历，具有20多年的企业管理工作经验，任公司监事、临海市伟星物业管理有限公司执行董事
施加民	监事	市场营销专业大专学历，具有20多年市场营销管理经验，任公司职工代表监事、杭州分公司负责人
蔡礼永	副总经理	工商管理专业大专学历，具有20多年的新产品研发与企业管理经验，曾任大洋工业园总经理、上海伟星辅料董事；现任公司副总经理，浙江伟星拉链配件有限公司董事长，浙江伟星进出口有限公司执行董事
张祖兴	副总经理	工商管理硕士，具有30多年的生产与行政管理经验，任公司副总经理、花园工业园总经理
沈利勇	副总经理、财务总监	会计学专业本科学历，具有20多年的财务管理经验，任公司副总经理、财务总监，浙江伟星拉链配件有限公司董事，浙江伟星进出口有限公司监事

洪 波	副总经理	数学专业本科学历，具有20多年市场营业经验，曾任公司总经理助理，现任公司副总经理、海外事业部总经理
-----	------	---

在股东单位任职情况

√ 适用 □ 不适用

任职人员姓名	股东单位名称	在股东单位担任的职务	任期起始日期	任期终止日期	在股东单位是否领取报酬津贴
章卡鹏	伟星集团有限公司	董事长、总裁	2010年3月27日	—	是
张三云	伟星集团有限公司	副董事长	2010年3月27日	—	否
朱立权	伟星集团有限公司	董事、副总裁	2010年3月27日	—	是
朱美春	伟星集团有限公司	董事、副总裁	2010年3月27日	—	是
罗仕万	伟星集团有限公司	监事会主席	2010年3月27日	—	是
叶立君	伟星集团有限公司	监事	2010年3月27日	—	否
蔡礼永	伟星集团有限公司	监事	2010年3月27日	—	否
张祖兴	伟星集团有限公司	董事	2010年3月27日	—	否
在股东单位任职情况的说明	无				

在其他单位任职情况

√ 适用 □ 不适用

任职人员姓名	其他单位名称	在其他单位担任的职务	任期起始日期	任期终止日期	在其他单位是否领取报酬津贴
章卡鹏	浙江伟星新型建材股份有限公司	董事	2013年12月4日	—	否
	浙江伟星房地产开发有限公司	法定代表人	2002年3月1日	—	
	安徽伟星置业有限公司	法定代表人	2004年12月6日	—	
	伟星集团上海实业发展有限公司	法定代表人	2001年6月13日	—	
	临海慧星投资发展有限公司	法定代表人	2007年11月1日	—	
	云南云县亚太投资置业有限公司	董事长	2005年3月5日	—	
	云南江海投资开发有限公司	董事	2005年10月12日	—	
	伟星资产管理（上海）有限公司	法定代表人	2015年8月8日	—	
张三云	浙江伟星新型建材股份有限公司	董事	2013年12月4日	—	否
	云南云县亚太投资置业有限公司	副董事长	2005年3月5日	—	

	云南江海投资开发有限公司	董事	2005年10月12日	—	
谢瑾琨	浙江伟星新型建材股份有限公司	董事	2013年12月4日	—	否
	云南云县亚太投资置业有限公司	董事	2005年3月5日	—	
	云南江海投资开发有限公司	董事	2005年10月12日	—	
	浙江伟星创业投资有限公司	董事长	2010年11月11日	—	
	山东深川变频科技股份有限公司	董事	2014年9月13日	—	
	浙江华弘投资管理有限公司	董事	2014年12月30日	—	
朱立权	云南江海投资开发有限公司	董事	2005年10月12日	—	否
徐金发	浙江大学管理学院	教授、博士生导师	1992年12月1日	—	是
	浙江大学企业成长研究中心	主任	1997年5月1日	—	否
	杭州市企业联合会、杭州市企业家协会、杭州市工业经济联合会	副会长	2003年3月1日	—	
	中共义乌市委、市府咨询专家库	专家	2007年12月1日	—	
	浙江汽车工程学院	特聘教授	2007年12月1日	—	
金雪军	浙江大学	教授、博士生导师	1998年6月1日	—	是
	浙江省国际金融学会	会长	1998年7月1日	—	否
	浙江省公共政策研究院	执行院长	2009年8月1日	—	
吴冬兰	临海市粮食收储有限公司	董事、财务科科长	2005年5月1日	—	是
郑福华	临海伟星物业管理有限公司	执行董事	2010年5月19日	—	是
施加民	浙江伟星物业管理有限公司	法定代表人	2002年7月1日	—	否
张祖兴	临海慧星投资发展有限公司	监事	2007年10月30日	—	否
沈利勇	浙江伟星创业投资有限公司	董事	2010年11月11日	—	否
	浙江先锋科技有限公司	董事	2010年12月12日	—	
在其他单位任职情况的说明	无				

公司现任及报告期内离任董事、监事和高级管理人员近三年证券监管机构处罚的情况

适用 不适用

四、董事、监事、高级管理人员报酬情况

董事、监事、高级管理人员报酬的决策程序、确定依据、实际支付情况

经2014年11月10日公司2014年第二次临时股东大会审议同意，公司董事、监事和高级管理人员薪酬方案调整如下：

董事及高级管理人员薪酬：自2014年起，公司董事及高级管理人员的年薪仍采取底薪加奖金的方式，其中底薪为各董事、高级管理人员2013年的年薪；每年的奖金总额为：以公司2013年的净利润为基数，从当年比2013年增加的净利润中提取不超过3%的比例。公司每位董事及高级管理人员每年具体的奖励分配金额则由董事会薪酬与考核委员会综合考评确定后授权董事长执行。

独立董事津贴：自2014年起，独立董事的津贴确定为每人每年8万元（含税）。

监事薪酬：公司监事的年度薪酬按其岗位性质，根据其在生产、经营、管理过程中所担任的相关职务，以及在实际工作中的工作绩效、履职能力和责任目标完成情况并结合公司的经营业绩综合确定。

公司报告期内董事、监事和高级管理人员报酬情况

单位：万元

姓名	职务	性别	年龄	任职状态	从公司获得的税前报酬总额	是否在公司关联方获取报酬
章卡鹏	董事长	男	51	现任	0	是
张三云	副董事长、总经理	男	53	现任	107.50	否
谢瑾琨	董事、董秘、副总经理	男	49	现任	80.87	否
朱立权	董事	男	57	现任	0	是
朱美春	董事	女	51	现任	0	是
罗仕万	董事	男	53	现任	0	是
徐金发	独立董事	男	70	现任	8.00	否
金雪军	独立董事	男	58	现任	8.00	否
吴冬兰	独立董事	女	51	现任	8.00	否
叶立君	监事会召集人	男	47	现任	55.93	否
郑福华	监事	男	49	现任	0	是
施加民	监事	男	52	现任	22.87	否
蔡礼永	副总经理	男	51	现任	84.09	否

张祖兴	副总经理	男	52	现任	71.98	否
沈利勇	副总经理、财务总监	男	47	现任	66.55	否
洪波	副总经理	男	49	现任	47.97	否
合计	---	---	---	---	561.76	---

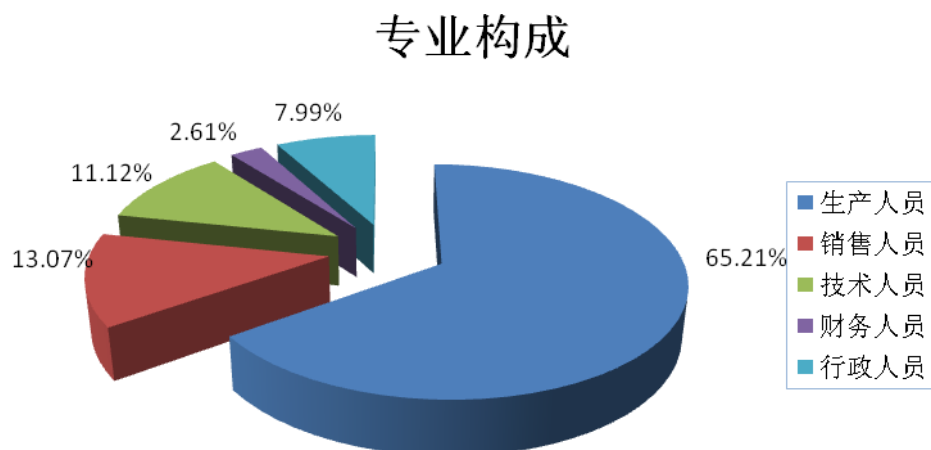
公司董事、监事、高级管理人员报告期内被授予的股权激励情况

适用 不适用

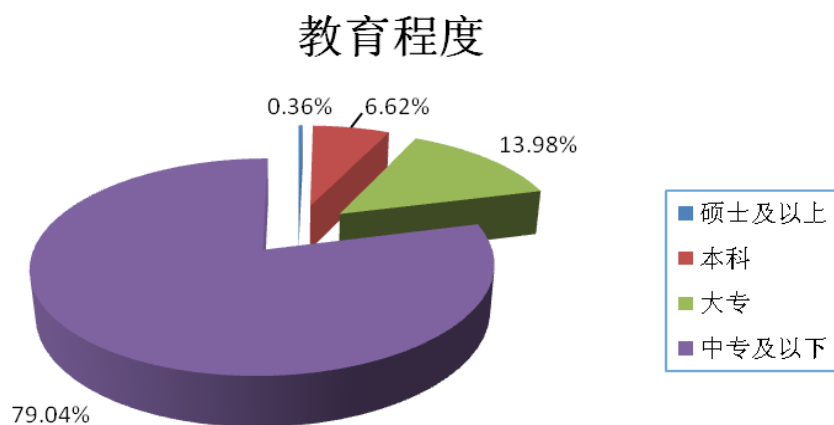
五、公司员工情况

1、截止 2015 年 12 月 31 日，公司及控股子公司共有在职员工 7,445 人。具体情况如下：

(1) 按照专业构成划分



(2) 按教育程度划分



2、员工薪酬政策

严格按照《劳动法》等相关制度要求，遵循公司“论功行赏”、“按劳取酬”的分配原则，不断健全公司薪酬福利体系，根据岗位职责及履职能力，以岗定酬，执行差别奖励分配原则，充分调动员工工作积极性及创造性。

3、员工培训计划

公司重视对员工业务技能的培训，并为之搭建了一个健全的职业发展平台，让每一位员工明确自身发展的方向，实现自我价值。通过系统地开展专业化、实用化的培训计划，加强理论与实践的有机结合，不断推动员工业务能力和综合素养的提高。

4、公司没有需要承担费用的离退休职工。

企业薪酬成本情况

	本期
当期领取薪酬员工总人数（人）	7,445
当期总体薪酬发生额（万元）	46,995.33
总体薪酬占当期营业收入比例	25.08%
高管人均薪酬金额（万元/人）	76.49
所有员工人均薪酬金额（万元/人）	6.31

第九节 公司治理

一、公司治理的基本状况

报告期内，公司严格按照《公司法》、《证券法》、《深圳证券交易所股票上市规则》、《深圳证券交易所中小企业板上市公司规范运作指引》等有关法律法规、规范性文件以及公司内控制度要求，细化并规范公司日常经营运作，完善法人治理结构，不断提高公司规范运作水平。报告期内，公司因注册资本变更对《公司章程》进行了修订。

公司治理的实际状况与中国证监会发布的有关上市公司治理的规范性文件是否存在重大差异

是 否

公司治理的实际状况与中国证监会发布的有关上市公司治理的规范性文件不存在重大差异。

二、公司相对于控股股东在业务、人员、资产、机构、财务等方面的独立情况

公司严格按照《公司法》、《证券法》等法律、法规要求，与控股股东在业务、人员、资产、机构、财务等方面相互独立。公司法人治理结构完善，内控体系健全，机构设置与职责明确，资产产权清晰，具有独立完整的经营体系及自主经营能力，不依赖于控股股东及其他任何关联方。

三、同业竞争情况

适用 不适用

四、报告期内召开的年度股东大会和临时股东大会的有关情况

1、本报告期股东大会情况

会议届次	会议类型	投资者参与比例	召开日期	披露日期	披露索引
2014 年度股东大会	年度股东大会	0.004%	2015 年 5 月 5 日	2015 年 5 月 6 日	《公司 2014 年度股东大会决议公告》(2015-020) 登载于巨潮资讯网 (http://www.cninfo.com.cn)
2015 年第一次临时股东大会	临时股东大会	0.004%	2015 年 10 月 23 日	2015 年 10 月 24 日	《公司 2015 年第一次临时股东大会决议公告》(2015-061) 登载于巨潮资讯网 (http://www.cninfo.com.cn)

2、表决权恢复的优先股股东请求召开临时股东大会

适用 不适用

五、报告期内独立董事履行职责的情况

1、独立董事出席董事会及股东大会的情况

独立董事出席董事会情况						
独立董事姓名	本报告期应参加董事会次数	现场出席次数	以通讯方式参加次数	委托出席次数	缺席次数	是否连续两次未亲自参加会议
徐金发	8	3	5	0	0	否
金雪军	8	1	6	1	0	否
吴冬兰	8	3	5	0	0	否
独立董事列席股东大会次数		2				

连续两次未亲自出席董事会的说明：无。

2、独立董事对公司有关事项提出异议的情况

独立董事对公司有关事项是否提出异议

是 否

报告期内独立董事对公司有关事项未提出异议。

3、独立董事履行职责的其他说明

独立董事对公司有关建议是否被采纳

是 否

独立董事对公司有关建议被采纳或未被采纳的说明：

报告期内，公司三位独立董事勤勉履职，密切关注公司发展，并根据自身专业知识为公司发展献计献策。公司根据实际经营变化，对其在财务风险管控、机械化、自动化和信息化改造、资产并购以及完善薪酬考核体系等合理化建议予以了采纳和实施。

六、董事会下设专门委员会在报告期内履行职责情况

1、董事会战略委员会

报告期内，公司董事会战略委员会共召开了两次会议，就战略委员会 2014 年度的工作情况总结和剖析，同时对公司未来三年（2015-2017 年）股东回报规划、发行股份及支付现金购买资产等事项进行了分析论证，并将相关意见报公司董事会审查决定。

2、董事会审计委员会

报告期内，公司董事会审计委员会共召开了五次会议，对审计部提交的内部审计报告、内部控制自我评价等内容进行审核，并总结分析了审计委员会 2014 年度的工作情况及存在的问题。委员会每季度听取审计部的工作汇报，了解公司各主体的内部运营情况，就公司内审发现的相关问题及时向公司董事会报告。年报编制期间，委员会严格按照相关法律法规以及公司内控制度的要求，认真督促公司履行年报审计工作，协调审计计划及各项安排，做好内、外部审计工作的沟通协调，确保审计工作的顺利进行；同时就年审机构对公司 2015 年度审计工作进行总结和评价，积极发挥审核和监督职能。

3、董事会提名委员会

报告期内，公司董事会提名委员会召开了一次会议，及时总结和分析了提名委员会 2014 年度的工作情况以及存在的问题，并形成年度报告报董事会审阅。

4、董事会薪酬与考核委员会

报告期内，公司董事会薪酬与考核委员会共召开了两次会议，对其 2014 年度工作情况进行了总结分析，同时就高级管理人员 2014 年度履职进行了考核，根据考评结果，拟定了高级管理人员 2014 年度奖励分配方案；并对公司第二期股权激励对象及可行权条件进行了考核与评价，相关意见提交公司董事会审查决定。

七、监事会工作情况

监事会在报告期内的监督活动中发现公司是否存在风险

是 否

监事会对报告期内的监督事项无异议。

八、高级管理人员的考评及激励情况

目前，公司已建立了相对完善的激励机制与薪酬考核体系。根据公司 2014 年第二次临时股东大会审议通过的董事及高级管理人员薪酬方案，本年度结束后，公司董事会薪酬与考核委员会对公司高级管理人员 2015 年的履职情况、工作绩效等进行了综合考评，同时根据 2015 年度经审计的净利润增长情况，拟定了具体的奖励方案，交由董事长执行。

九、内部控制评价报告

1、报告期内发现的内部控制重大缺陷的具体情况

是 否

2、内控自我评价报告

内部控制评价报告全文披露日期	2016 年 3 月 12 日	
内部控制评价报告全文披露索引	《公司 2015 年度内部控制评价报告》全文登载于巨潮资讯网 (http://www.cninfo.com.cn)	
纳入评价范围单位资产总额占公司合并财务报表资产总额的比例		100%
纳入评价范围单位营业收入占公司合并财务报表营业收入的比例		100%
缺陷认定标准		
类别	财务报告	非财务报告
定性标准	<p>重大缺陷：内部控制缺陷单独或连同其他缺陷可能导致不能及时防止或发现并纠正财务报告中的重大错报。</p> <p>重要缺陷：内部控制缺陷单独或连同其他缺陷可能导致不能及时防止或发现并纠正财务报告中的重要错报，虽然未达到重大缺陷认定标准，仍应引起董事会和管理层重视的错报。</p> <p>一般缺陷：不构成重大缺陷和重要缺陷的内部控制缺陷。</p>	<p>重大缺陷：缺陷发生的可能性高，会严重降低工作效率或效果、或严重加大效果的不确定性、或使之严重偏离预期目标。</p> <p>重要缺陷：缺陷发生的可能性较高，会显著降低工作效率或效果、或显著加大效果的不确定性、或使之显著偏离预期目标。</p> <p>一般缺陷：缺陷发生的可能性较小，会降低工作效率或效果、或加大效果的不确定性、或使之偏离预期目标。</p>
定量标准	<p>重大缺陷：销售收入错报\geq销售收入总额 2%，资产总额错报\geq资产总额的 2%。</p> <p>重要缺陷：销售收入总额的 1%\leq销售收入错报$<$销售收入总额 2%，资产总额的 1%\leq资产总额错报$<$资产总额的 2%。</p> <p>一般缺陷：销售收入错报$<$销售收入总额 1%，资产总额错报$<$资产总额的 1%。</p>	<p>重大缺陷：直接财产损失金额 5000 万元以上。</p> <p>重要缺陷：直接财产损失金额 2000 万元-5000 万元（含 5000 万元）。</p> <p>一般缺陷：2000 万元以下（含 2000 万元）。</p>
财务报告重大缺陷数量（个）		0
非财务报告重大缺陷数量（个）		0
财务报告重要缺陷数量（个）		0
非财务报告重要缺陷数量（个）		0

十、内部控制审计报告或鉴证报告

内部控制鉴证报告中的审议意见段	
我们认为，伟星股份按照深圳证券交易所《中小企业板上市公司规范运作指引》规定于 2015 年 12 月 31 日在所有重大方面保持了有效的财务报告内部控制。	
内控鉴证报告披露情况	披露

内部控制鉴证报告全文披露日期	2016 年 3 月 12 日
内部控制鉴证报告全文披露索引	巨潮资讯网 (http://www.cninfo.com.cn)
内控鉴证报告意见类型	标准无保留意见
非财务报告是否存在重大缺陷	否

会计师事务所是否出具非标准意见的内部控制审计报告

是 否

会计师事务所出具的内部控制审计报告与董事会的自我评价报告意见是否一致

是 否

第十节 财务报告

一、审计报告

审计意见类型	标准无保留审计意见
审计报告签署日期	2016 年 3 月 10 日
审计机构名称	天健会计师事务所（特殊普通合伙）
审计报告文号	天健审〔2016〕415 号
注册会计师姓名	葛徐、江娟

审计报告正文

天健审〔2016〕415 号

浙江伟星实业发展股份有限公司全体股东：

我们审计了后附的浙江伟星实业发展股份有限公司（以下简称伟星股份公司）财务报表，包括 2015 年 12 月 31 日的合并及母公司资产负债表，2015 年度的合并及母公司利润表、合并及母公司现金流量表、合并及母公司所有者权益变动表，以及财务报表附注。

（一）管理层对财务报表的责任

编制和公允列报财务报表是伟星股份公司管理层的责任，这种责任包括：（1）按照企业会计准则的规定编制财务报表，并使其实现公允反映；（2）设计、执行和维护必要的内部控制，以使财务报表不存在由于舞弊或错误导致的重大错报。

（二）注册会计师的责任

我们的责任是在执行审计工作的基础上对财务报表发表审计意见。我们按照中国注册会计师审计准则的规定执行了审计工作。中国注册会计师审计准则要求我们遵守中国注册会计师职业道德守则，计划和执行审计工作以对财务报表是否不存在重大错报获取合理保证。

审计工作涉及实施审计程序，以获取有关财务报表金额和披露的审计证据。选择的审计程序取决于注册会计师的判断，包括对由于舞弊或错误导致的财务报表重大错报风险的评估。在进行风险评估时，注册会计师考虑与财务报表编制和公允列报相关的内部控制，

以设计恰当的审计程序，但目的并非对内部控制的有效性发表意见。审计工作还包括评价管理层选用会计政策的恰当性和作出会计估计的合理性，以及评价财务报表的总体列报。

我们相信，我们获取的审计证据是充分、适当的，为发表审计意见提供了基础。

（三）审计意见

我们认为，伟星股份公司财务报表在所有重大方面按照企业会计准则的规定编制，公允反映了伟星股份公司 2015 年 12 月 31 日的合并及母公司财务状况，以及 2015 年度的合并及母公司经营成果和现金流量。

天健会计师事务所（特殊普通合伙）

中国·杭州

中国注册会计师：葛 徐

中国注册会计师：江 娟

二〇一六年三月十日

二、财务报表

财务附注中报表的单位为：人民币元

1、合并资产负债表

编制单位：浙江伟星实业发展股份有限公司

2015 年 12 月 31 日

单位：元

项目	注释号	期末余额	期初余额
流动资产：			
货币资金	1	288,285,111.76	413,257,628.13
结算备付金			
拆出资金			
以公允价值计量且其变动计入当期损益的金融资产			
衍生金融资产			
应收票据	2	96,516,097.23	91,963,432.87
应收账款	3	175,670,691.94	180,903,589.25
预付款项	4	12,700,569.52	12,693,564.23
应收保费			
应收分保账款			
应收分保合同准备金			
应收利息			
应收股利			
其他应收款	5	25,138,493.58	23,671,106.99
买入返售金融资产			
存货	6	203,406,502.86	199,633,923.32
划分为持有待售的资产			
一年内到期的非流动资产			
其他流动资产	7	135,440,677.81	7,285,358.87
流动资产合计		937,158,144.70	929,408,603.66
非流动资产：			
发放贷款及垫款			
可供出售金融资产			
持有至到期投资			
长期应收款			
长期股权投资	8	20,926,391.50	20,667,807.28
投资性房地产			
固定资产	9	925,041,122.27	959,625,274.75
在建工程	10	64,741,435.80	23,748,430.05
工程物资			
固定资产清理			

生产性生物资产			
油气资产			
无形资产	11	163,170,033.59	168,033,311.59
开发支出			
商誉			
长期待摊费用	12	24,297,133.80	23,086,680.84
递延所得税资产	13	17,779,074.91	6,523,827.29
其他非流动资产			
非流动资产合计		1,215,955,191.87	1,201,685,331.80
资产总计		2,153,113,336.57	2,131,093,935.46
流动负债：			
短期借款	14	3,500,000.00	22,500,000.00
向中央银行借款			
吸收存款及同业存放			
拆入资金			
以公允价值计量且其变动计入当期损益的金融负债			
衍生金融负债			
应付票据	15	754,726.52	848,726.69
应付账款	16	170,994,302.18	177,747,937.31
预收款项	17	23,455,326.17	35,382,036.01
卖出回购金融资产款			
应付手续费及佣金			
应付职工薪酬	18	52,053,856.33	54,891,478.29
应交税费	19	26,558,135.43	21,980,102.39
应付利息	20	5,507.64	
应付股利			
其他应付款	21	8,020,700.33	7,846,639.57
应付分保账款			
保险合同准备金			
代理买卖证券款			
代理承销证券款			
划分为持有待售的负债			
一年内到期的非流动负债			
其他流动负债			
流动负债合计		285,342,554.60	321,196,920.26
非流动负债：			
长期借款			
应付债券			
其中：优先股			
永续债			

长期应付款			
长期应付职工薪酬			
专项应付款			
预计负债			
递延收益	22	1,080,000.00	1,260,000.00
递延所得税负债			
其他非流动负债			
非流动负债合计		1,080,000.00	1,260,000.00
负债合计		286,422,554.60	322,456,920.26
所有者权益：			
股本	23	407,765,288.00	339,804,407.00
其他权益工具			
其中：优先股			
永续债			
资本公积	24	655,256,740.74	709,766,446.74
减：库存股			
其他综合收益	25	-6,068.13	-47,825.38
专项储备			
盈余公积	26	190,715,777.84	168,975,051.75
一般风险准备			
未分配利润	27	590,530,020.50	568,571,620.74
归属于母公司所有者权益合计		1,844,261,758.95	1,787,069,700.85
少数股东权益		22,429,023.02	21,567,314.35
所有者权益合计		1,866,690,781.97	1,808,637,015.20
负债和所有者权益总计		2,153,113,336.57	2,131,093,935.46

法定代表人：章卡鹏

主管会计工作负责人：沈利勇

会计机构负责人：林娜

2、母公司资产负债表

单位：元

项目	注释号	期末余额	期初余额
流动资产：			
货币资金		230,846,531.40	322,757,175.98
以公允价值计量且其变动计入当期损益的金融资产			
衍生金融资产			
应收票据		95,403,377.31	88,501,766.79
应收账款	1	124,971,299.81	123,138,930.09
预付款项		9,719,765.76	10,339,592.84
应收利息			
应收股利			

其他应收款	2	293,843,662.30	337,921,063.10
存货		163,387,456.20	166,010,572.38
划分为持有待售的资产			
一年内到期的非流动资产			
其他流动资产		127,709,217.18	1,152,642.71
流动资产合计		1,045,881,309.96	1,049,821,743.89
非流动资产：			
可供出售金融资产			
持有至到期投资			
长期应收款			
长期股权投资	3	130,078,507.84	124,819,923.62
投资性房地产			
固定资产		591,117,154.71	624,257,428.83
在建工程		53,504,359.59	23,494,868.01
工程物资			
固定资产清理			
生产性生物资产			
油气资产			
无形资产		129,916,814.91	133,584,841.75
开发支出			
商誉			
长期待摊费用		13,353,347.20	12,415,174.63
递延所得税资产		16,213,770.77	4,188,387.84
其他非流动资产			
非流动资产合计		934,183,955.02	922,760,624.68
资产总计		1,980,065,264.98	1,972,582,368.57
流动负债：			
短期借款			
以公允价值计量且其变动计入当期损益的金融负债			
衍生金融负债			
应付票据			
应付账款		134,859,847.91	146,265,091.37
预收款项		16,988,893.54	27,841,145.06
应付职工薪酬		36,350,097.66	39,749,259.22
应交税费		18,989,643.36	16,559,387.61
应付利息			
应付股利			
其他应付款		12,989,303.26	9,255,797.77
划分为持有待售的负债			
一年内到期的非流动负债			

其他流动负债			
流动负债合计		220,177,785.73	239,670,681.03
非流动负债：			
长期借款			
应付债券			
其中：优先股			
永续债			
长期应付款			
长期应付职工薪酬			
专项应付款			
预计负债			
递延收益			
递延所得税负债			
其他非流动负债			
非流动负债合计			
负债合计		220,177,785.73	239,670,681.03
所有者权益：			
股本		407,765,288.00	339,804,407.00
其他权益工具			
其中：优先股			
永续债			
资本公积		656,119,023.85	710,628,729.85
减：库存股			
其他综合收益			
专项储备			
盈余公积		190,715,777.84	168,975,051.75
未分配利润		505,287,389.56	513,503,498.94
所有者权益合计		1,759,887,479.25	1,732,911,687.54
负债和所有者权益总计		1,980,065,264.98	1,972,582,368.57

法定代表人：章卡鹏

主管会计工作负责人：沈利勇

会计机构负责人：林娜

3、合并利润表

单位：元

项目	注释号	本期发生额	上期发生额
一、营业总收入		1,873,718,981.01	1,848,628,884.41
其中：营业收入	1	1,873,718,981.01	1,848,628,884.41
利息收入			
已赚保费			
手续费及佣金收入			

二、营业总成本		1,558,350,440.10	1,543,362,717.51
其中：营业成本	1	1,114,960,116.46	1,115,382,534.78
利息支出			
手续费及佣金支出			
退保金			
赔付支出净额			
提取保险合同准备金净额			
保单红利支出			
分保费用			
营业税金及附加	2	16,226,569.32	23,897,174.15
销售费用	3	183,017,580.01	173,239,352.44
管理费用	4	245,210,828.20	224,793,178.06
财务费用	5	-5,774,488.18	2,024,379.11
资产减值损失	6	4,709,834.29	4,026,098.97
加：公允价值变动收益（损失以“-”号填列）			
投资收益（损失以“-”号填列）	7	1,676,426.69	948,222.28
其中：对联营企业和合营企业的投资收益		258,584.22	1,230,525.15
汇兑收益（损失以“-”号填列）			
三、营业利润（亏损以“-”号填列）		317,044,967.60	306,214,389.18
加：营业外收入	8	5,749,356.88	7,034,193.39
其中：非流动资产处置利得		433,752.15	121,680.64
减：营业外支出	9	5,537,734.92	5,861,884.64
其中：非流动资产处置损失		1,619,708.85	1,744,522.83
四、利润总额（亏损总额以“-”号填列）		317,256,589.56	307,386,697.93
减：所得税费用	10	68,813,110.84	73,006,797.20
五、净利润（净亏损以“-”号填列）		248,443,478.72	234,379,900.73
归属于母公司所有者的净利润		247,581,770.05	236,003,955.50
少数股东损益		861,708.67	-1,624,054.77
六、其他综合收益的税后净额		41,757.25	-10,293.33
归属母公司所有者的其他综合收益的税后净额		41,757.25	-10,293.33
（一）以后不能重分类进损益的其他综合收益			
1. 重新计量设定受益计划净负债或净资产的变动			
2. 权益法下在被投资单位不能重分类进损益的其他综合收益中享有的份额			
（二）以后将重分类进损益的其他综合收益		41,757.25	-10,293.33
1. 权益法下在被投资单位以后将重分类进损益的其他综合收益中享有的份额			
2. 可供出售金融资产公允价值变动损益			
3. 持有至到期投资重分类为可供出售金融资产损益			
4. 现金流量套期损益的有效部分			
5. 外币财务报表折算差额		41,757.25	-10,293.33
6. 其他			

归属于少数股东的其他综合收益的税后净额			
七、综合收益总额		248,485,235.97	234,369,607.40
归属于母公司所有者的综合收益总额		247,623,527.30	235,993,662.17
归属于少数股东的综合收益总额		861,708.67	-1,624,054.77
八、每股收益：			
（一）基本每股收益		0.61	0.58
（二）稀释每股收益		0.60	0.58

法定代表人：章卡鹏

主管会计工作负责人：沈利勇

会计机构负责人：林娜

4、母公司利润表

单位：元

项目	注释号	本期发生额	上期发生额
一、营业收入	1	1,621,381,069.23	1,571,070,938.64
减：营业成本	1	1,080,785,665.00	1,030,726,677.64
营业税金及附加		15,449,838.15	15,023,803.75
销售费用		127,237,498.08	127,992,312.19
管理费用		176,030,069.26	165,612,983.82
财务费用		-771,014.40	-210,334.66
资产减值损失		2,211,245.49	2,780,352.69
加：公允价值变动收益（损失以“-”号填列）			
投资收益（损失以“-”号填列）	2	42,676,426.69	38,381,922.27
其中：对联营企业和合营企业的投资收益		258,584.22	1,230,525.15
二、营业利润（亏损以“-”号填列）		263,114,194.34	267,527,065.48
加：营业外收入		4,193,115.17	4,889,322.82
其中：非流动资产处置利得		125,952.79	64,345.00
减：营业外支出		4,326,079.03	4,134,380.05
其中：非流动资产处置损失		1,195,358.93	897,476.28
三、利润总额（亏损总额以“-”号填列）		262,981,230.48	268,282,008.25
减：所得税费用		45,573,969.57	53,657,362.13
四、净利润（净亏损以“-”号填列）		217,407,260.91	214,624,646.12
五、其他综合收益的税后净额			
（一）以后不能重分类进损益的其他综合收益			
1. 重新计量设定受益计划净负债或净资产的变动			
2. 权益法下在被投资单位不能重分类进损益的其他综合收益中享有的份额			
（二）以后将重分类进损益的其他综合收益			
1. 权益法下在被投资单位以后将重分类进损益的其他综合收益中享有的份额			
2. 可供出售金融资产公允价值变动损益			
3. 持有至到期投资重分类为可供出售金融资产损			
4. 现金流量套期损益的有效部分			

5. 外币财务报表折算差额			
6. 其他			
六、综合收益总额		217,407,260.91	214,624,646.12
七、每股收益：			
（一）基本每股收益			
（二）稀释每股收益			

法定代表人：章卡鹏

主管会计工作负责人：沈利勇

会计机构负责人：林娜

5、合并现金流量表

单位：元

项目	注释号	本期发生额	上期发生额
一、经营活动产生的现金流量：			
销售商品、提供劳务收到的现金		2,040,220,196.73	2,036,140,790.46
客户存款和同业存放款项净增加额			
向中央银行借款净增加额			
向其他金融机构拆入资金净增加额			
收到原保险合同保费取得的现金			
收到再保险业务现金净额			
保户储金及投资款净增加额			
处置以公允价值计量且其变动计入当期损益的金融资产净增加额			
收取利息、手续费及佣金的现金			
拆入资金净增加额			
回购业务资金净增加额			
收到的税费返还		39,141,294.91	24,309,415.52
收到其他与经营活动有关的现金	1	9,251,470.31	8,040,752.41
经营活动现金流入小计		2,088,612,961.95	2,068,490,958.39
购买商品、接受劳务支付的现金		857,165,499.82	856,210,616.54
客户贷款及垫款净增加额			
存放中央银行和同业款项净增加额			
支付原保险合同赔付款项的现金			
支付利息、手续费及佣金的现金			
支付保单红利的现金			
支付给职工以及为职工支付的现金		473,666,433.54	441,324,478.75
支付的各项税费		276,906,592.11	296,571,796.41
支付其他与经营活动有关的现金	2	141,923,856.22	142,596,590.91
经营活动现金流出小计		1,749,662,381.69	1,736,703,482.61
经营活动产生的现金流量净额		338,950,580.26	331,787,475.78
二、投资活动产生的现金流量：			
收回投资收到的现金		150,000,000.00	280,000,000.00

取得投资收益收到的现金		1,417,842.47	2,071,397.12
处置固定资产、无形资产和其他长期资产收回的现金净额		803,658.20	620,428.98
处置子公司及其他营业单位收到的现金净额			
收到其他与投资活动有关的现金			
投资活动现金流入小计		152,221,500.67	282,691,826.10
购建固定资产、无形资产和其他长期资产支付的现金		116,115,369.22	111,584,402.82
投资支付的现金		275,000,000.00	289,390,000.00
质押贷款净增加额			
取得子公司及其他营业单位支付的现金净额			
支付其他与投资活动有关的现金	3		2,353,699.99
投资活动现金流出小计		391,115,369.22	403,328,102.81
投资活动产生的现金流量净额		-238,893,868.55	-120,636,276.71
三、筹资活动产生的现金流量：			
吸收投资收到的现金			20,467,200.00
其中：子公司吸收少数股东投资收到的现金			
取得借款收到的现金		83,500,000.00	241,500,000.00
发行债券收到的现金			
收到其他与筹资活动有关的现金			
筹资活动现金流入小计		83,500,000.00	261,967,200.00
偿还债务支付的现金		102,500,000.00	230,000,000.00
分配股利、利润或偿付利息支付的现金		205,976,985.16	214,503,562.45
其中：子公司支付给少数股东的股利、利润			3,920,000.00
支付其他与筹资活动有关的现金			
筹资活动现金流出小计		308,476,985.16	444,503,562.45
筹资活动产生的现金流量净额		-224,976,985.16	-182,536,362.45
四、汇率变动对现金及现金等价物的影响		41,757.25	-10,293.33
五、现金及现金等价物净增加额		-124,878,516.20	28,604,543.29
加：期初现金及现金等价物余额		412,408,901.44	383,804,358.15
六、期末现金及现金等价物余额		287,530,385.24	412,408,901.44

法定代表人：章卡鹏

主管会计工作负责人：沈利勇

会计机构负责人：林娜

6、母公司现金流量表

单位：元

项目	本期发生额	上期发生额
一、经营活动产生的现金流量：		
销售商品、提供劳务收到的现金	1,723,358,148.73	1,678,220,858.50
收到的税费返还	8,106,711.56	
收到其他与经营活动有关的现金	54,650,096.15	5,902,714.04
经营活动现金流入小计	1,786,114,956.44	1,684,123,572.54

购买商品、接受劳务支付的现金	852,685,063.59	752,462,941.10
支付给职工以及为职工支付的现金	337,132,928.17	318,854,375.92
支付的各项税费	215,412,849.80	243,593,601.87
支付其他与经营活动有关的现金	105,758,932.79	109,977,278.43
经营活动现金流出小计	1,510,989,774.35	1,424,888,197.32
经营活动产生的现金流量净额	275,125,182.09	259,235,375.22
二、投资活动产生的现金流量：		
收回投资收到的现金	150,000,000.00	280,000,000.00
取得投资收益收到的现金	42,417,842.47	37,151,397.12
处置固定资产、无形资产和其他长期资产收回的现金净额	8,766,618.68	997,970.32
处置子公司及其他营业单位收到的现金净额		
收到其他与投资活动有关的现金		
投资活动现金流入小计	201,184,461.15	318,149,367.44
购建固定资产、无形资产和其他长期资产支付的现金	83,373,004.22	95,638,256.35
投资支付的现金	280,000,000.00	294,390,000.00
取得子公司及其他营业单位支付的现金净额		
支付其他与投资活动有关的现金		
投资活动现金流出小计	363,373,004.22	390,028,256.35
投资活动产生的现金流量净额	-162,188,543.07	-71,878,888.91
三、筹资活动产生的现金流量：		
吸收投资收到的现金		20,467,200.00
取得借款收到的现金	80,000,000.00	190,000,000.00
发行债券收到的现金		
收到其他与筹资活动有关的现金		
筹资活动现金流入小计	80,000,000.00	210,467,200.00
偿还债务支付的现金	80,000,000.00	190,000,000.00
分配股利、利润或偿付利息支付的现金	204,847,283.60	209,118,088.13
支付其他与筹资活动有关的现金		
筹资活动现金流出小计	284,847,283.60	399,118,088.13
筹资活动产生的现金流量净额	-204,847,283.60	-188,650,888.13
四、汇率变动对现金及现金等价物的影响		
五、现金及现金等价物净增加额	-91,910,644.58	-1,294,401.82
加：期初现金及现金等价物余额	322,757,175.98	324,051,577.80
六、期末现金及现金等价物余额	230,846,531.40	322,757,175.98

法定代表人：章卡鹏

主管会计工作负责人：沈利勇

会计机构负责人：林娜

7、合并所有者权益变动表

本期金额

单位：元

项目	本期												
	归属于母公司所有者权益										少数股东权益	所有者权益合计	
	股本	其他权益工具			资本公积	减：库存股	其他综合收益	专项储备	盈余公积	一般风险准备			未分配利润
	优先股	永续债	其他										
一、上年期末余额	339,804,407.00				709,766,446.74		-47,825.38		168,975,051.75		568,571,620.74	21,567,314.35	1,808,637,015.20
加：会计政策变更													
前期差错更正													
同一控制下企业合并													
其他													
二、本年期初余额	339,804,407.00				709,766,446.74		-47,825.38		168,975,051.75		568,571,620.74	21,567,314.35	1,808,637,015.20
三、本期增减变动金额(减少以“-”号填列)	67,960,881.00				-54,509,706.00		41,757.25		21,740,726.09		21,958,399.76	861,708.67	58,053,766.77
(一)综合收益总额							41,757.25				247,581,770.05	861,708.67	248,485,235.97
(二)所有者投入和减少资本					13,451,175.00								13,451,175.00
1. 股东投入的普通股													
2. 其他权益工具持有者投入资本													
3. 股份支付计入所有者权益的金额					13,451,175.00								13,451,175.00
4. 其他													
(三)利润分配									21,740,726.09		-225,623,370.29		-203,882,644.20
1. 提取盈余公积									21,740,726.09		-21,740,726.09		
2. 提取一般风险准备													
3. 对所有者(或股东)的分配											-203,882,644.20		-203,882,644.20
4. 其他													
(四)所有者权益内部结转	67,960,881.00				-67,960,881.00								
1. 资本公积转增资本(或股本)	67,960,881.00				-67,960,881.00								
2. 盈余公积转增资本(或股本)													
3. 盈余公积弥补亏损													
4. 其他													
(五)专项储备													
1. 本期提取													
2. 本期使用													
(六)其他													
四、本期期末余额	407,765,288.00				655,256,740.74		-6,068.13		190,715,777.84		590,530,020.50	22,429,023.02	1,866,690,781.97

法定代表人：章卡鹏

主管会计工作负责人：沈利勇

会计机构负责人：林娜

上期金额

单位：元

项目	上期											少数股东权益	所有者权益合计
	归属于母公司所有者权益												
	股本	其他权益工具 优先股	永续债	其他	资本公积	减：库存股	其他综合收益	专项储备	盈余公积	一般风险准备	未分配利润		
一、上年期末余额	258,988,006.00				764,966,512.74		-37,532.05		147,512,587.14		561,220,534.65	27,111,369.12	1,759,761,477.60
加：会计政策变更													
前期差错更正													
同一控制下企业合并													
其他													
二、本年期初余额	258,988,006.00				764,966,512.74		-37,532.05		147,512,587.14		561,220,534.65	27,111,369.12	1,759,761,477.60
三、本期增减变动金额(减少以“-”号填列)	80,816,401.00				-55,200,066.00		-10,293.33		21,462,464.61		7,351,086.09	-5,544,054.77	48,875,537.60
(一)综合收益总额							-10,293.33				236,003,955.50	-1,624,054.77	234,369,607.40
(二)所有者投入和减少资本	3,120,000.00				22,496,335.00								25,616,335.00
1. 股东投入的普通股	3,120,000.00				17,347,200.00								20,467,200.00
2. 其他权益工具持有者投入资本													
3. 股份支付计入所有者权益的金额					5,149,135.00								5,149,135.00
4. 其他													
(三)利润分配									21,462,464.61		-228,652,869.41	-3,920,000.00	-211,110,404.80
1. 提取盈余公积									21,462,464.61		-21,462,464.61		
2. 提取一般风险准备													
3. 对所有者(或股东)的分配											-207,190,404.80	-3,920,000.00	-211,110,404.80
4. 其他													
(四)所有者权益内部结转	77,696,401.00				-77,696,401.00								
1. 资本公积转增资本(或股本)	77,696,401.00				-77,696,401.00								
2. 盈余公积转增资本(或股本)													
3. 盈余公积弥补亏损													
4. 其他													
(五)专项储备													
1. 本期提取													
2. 本期使用													
(六)其他													
四、本期期末余额	339,804,407.00				709,766,446.74		-47,825.38		168,975,051.75		568,571,620.74	21,567,314.35	1,808,637,015.20

法定代表人：章卡鹏

主管会计工作负责人：沈利勇

会计机构负责人：林娜

8、母公司所有者权益变动表

本期金额

单位：元

项目	本期										
	股本	其他权益工具			资本公积	减：库存股	其他综合收益	专项储备	盈余公积	未分配利润	所有者权益合计
		优先股	永续债	其他							
一、上年期末余额	339,804,407.00				710,628,729.85				168,975,051.75	513,503,498.94	1,732,911,687.54
加：会计政策变更											
前期差错更正											
其他											
二、本年期初余额	339,804,407.00				710,628,729.85				168,975,051.75	513,503,498.94	1,732,911,687.54
三、本期增减变动金额（减少以“-”号填列）	67,960,881.00				-54,509,706.00				21,740,726.09	-8,216,109.38	26,975,791.71
（一）综合收益总额										217,407,260.91	217,407,260.91
（二）所有者投入和减少资本					13,451,175.00						13,451,175.00
1. 股东投入的普通股											
2. 其他权益工具持有者投入资本											
3. 股份支付计入所有者权益的金额					13,451,175.00						13,451,175.00
4. 其他											
（三）利润分配									21,740,726.09	-225,623,370.29	-203,882,644.20
1. 提取盈余公积									21,740,726.09	-21,740,726.09	
2. 对所有者（或股东）的分配										-203,882,644.20	-203,882,644.20
3. 其他											
（四）所有者权益内部结转	67,960,881.00				-67,960,881.00						
1. 资本公积转增资本（或股本）	67,960,881.00				-67,960,881.00						
2. 盈余公积转增资本（或股本）											
3. 盈余公积弥补亏损											
4. 其他											
（五）专项储备											
1. 本期提取											
2. 本期使用											
（六）其他											
四、本期期末余额	407,765,288.00				656,119,023.85				190,715,777.84	505,287,389.56	1,759,887,479.25

法定代表人：章卡鹏

主管会计工作负责人：沈利勇

会计机构负责人：林娜

母公司所有者权益变动表

上期金额

单位：元

项目	上期										
	股本	其他权益工具			资本公积	减：库存股	其他综合收益	专项储备	盈余公积	未分配利润	所有者权益合计
		优先股	永续债	其他							
一、上年期末余额	258,988,006.00				765,828,795.85				147,512,587.14	527,531,722.23	1,699,861,111.22
加：会计政策变更											
前期差错更正											
其他											
二、本年期初余额	258,988,006.00				765,828,795.85				147,512,587.14	527,531,722.23	1,699,861,111.22
三、本期增减变动金额(减少以“－”号填列)	80,816,401.00				-55,200,066.00				21,462,464.61	-14,028,223.29	33,050,576.32
(一)综合收益总额										214,624,646.12	214,624,646.12
(二)所有者投入和减少资本	3,120,000.00				22,496,335.00						25,616,335.00
1. 股东投入的普通股	3,120,000.00				17,347,200.00						20,467,200.00
2. 其他权益工具持有者投入资本											
3. 股份支付计入所有者权益的金额					5,149,135.00						5,149,135.00
4. 其他											
(三)利润分配									21,462,464.61	-228,652,869.41	-207,190,404.80
1. 提取盈余公积									21,462,464.61	-21,462,464.61	
2. 对所有者(或股东)的分配										-207,190,404.80	-207,190,404.80
3. 其他											
(四)所有者权益内部结转	77,696,401.00				-77,696,401.00						
1. 资本公积转增资本(或股本)	77,696,401.00				-77,696,401.00						
2. 盈余公积转增资本(或股本)											
3. 盈余公积弥补亏损											
4. 其他											
(五)专项储备											
1. 本期提取											
2. 本期使用											
(六)其他											
四、本期期末余额	339,804,407.00				710,628,729.85				168,975,051.75	513,503,498.94	1,732,911,687.54

法定代表人：章卡鹏

主管会计工作负责人：沈利勇

会计机构负责人：林娜

三、公司基本情况

浙江伟星实业发展股份有限公司（以下简称公司或本公司）系经浙江省人民政府企业上市工作领导小组浙上市（2000）10 号文批准，在临海市伟星塑胶制品有限公司基础上整体改制变更设立的股份有限公司。公司于 2000 年 8 月 31 日在浙江省工商行政管理局登记注册，总部位于浙江省临海市。公司股票已于 2004 年 6 月 25 日在深圳证券交易所挂牌交易。现持有注册号为 330000000007347 的营业执照。截止 2015 年 12 月 31 日，公司注册资本 407,765,288.00 元，股份总数 407,765,288 股（每股面值 1 元）。其中，有限售条件的流通股份 A 股 55,827,174 股；无限售条件的流通股份 A 股 351,938,114 股。

本公司属其他制造行业。主要经营钮扣、拉链、塑料制品和标牌等服装辅料及原辅料、金属制品、塑胶工艺品、水晶制品、光学镜片树脂制品（不含危险品）、机械配件、模具的生产、销售、技术开发、技术转让及咨询服务。（依法须经批准的项目，经相关部门批准后方可开展经营活动）。

本财务报表业经公司 2016 年 3 月 10 日第五届董事会第二十八次会议批准对外报出。

本公司将浙江伟星进出口有限公司、深圳市联星服装辅料有限公司和上海伟星服装辅料有限公司等 10 家子公司纳入本期合并财务报表范围，情况详见本财务报表附注合并范围的变更和在其他主体中的权益之说明。

四、财务报表的编制基础

（一）编制基础

本公司财务报表以持续经营为编制基础。

（二）持续经营能力评价

本公司不存在导致对报告期末起 12 个月内的持续经营假设产生重大疑虑的事项或情况。

五、重要会计政策及会计估计

（一）遵循企业会计准则的声明

本公司所编制的财务报表符合企业会计准则的要求，真实、完整地反映了公司的财务状况、经营成果和现金流量等有关信息。

（二）会计期间

会计年度自公历 1 月 1 日起至 12 月 31 日止。

(三) 营业周期

公司经营业务的营业周期较短，以 12 个月作为资产和负债的流动性划分标准。

(四) 记账本位币

采用人民币为记账本位币。

(五) 同一控制下和非同一控制下企业合并的会计处理方法

1. 同一控制下企业合并的会计处理方法

公司在企业合并中取得的资产和负债，按照合并日被合并方在最终控制方合并财务报表中的账面价值计量。公司按照被合并方所有者权益在最终控制方合并财务报表中的账面价值份额与支付的合并对价账面价值或发行股份面值总额的差额，调整资本公积；资本公积不足冲减的，调整留存收益。

2. 非同一控制下企业合并的会计处理方法

公司在购买日对合并成本大于合并中取得的被购买方可辨认净资产公允价值份额的差额，确认为商誉；如果合并成本小于合并中取得的被购买方可辨认净资产公允价值份额，首先对取得的被购买方各项可辨认资产、负债及或有负债的公允价值以及合并成本的计量进行复核，经复核后合并成本仍小于合并中取得的被购买方可辨认净资产公允价值份额的，其差额计入当期损益。

(六) 合并财务报表的编制方法

母公司将其控制的所有子公司纳入合并财务报表的合并范围。合并财务报表以母公司及其子公司的财务报表为基础，根据其他有关资料，由母公司按照《企业会计准则第 33 号——合并财务报表》编制。

(七) 合营安排分类及共同经营会计处理方法

1. 合营安排分为共同经营和合营企业。

2. 当公司为共同经营的合营方时，确认与共同经营中利益份额相关的下列项目：

- (1) 确认单独所持有的资产，以及按持有份额确认共同持有的资产；
- (2) 确认单独所承担的负债，以及按持有份额确认共同承担的负债；
- (3) 确认出售公司享有的共同经营产出份额所产生的收入；
- (4) 按公司持有份额确认共同经营因出售资产所产生的收入；
- (5) 确认单独所发生的费用，以及按公司持有份额确认共同经营发生的费用。

(八) 现金及现金等价物的确定标准

列示于现金流量表中的现金是指库存现金以及可以随时用于支付的存款。现金等价物是

指企业持有的期限短、流动性强、易于转换为已知金额现金、价值变动风险很小的投资。

(九) 外币业务和外币报表折算

1. 外币业务折算

外币交易在初始确认时,采用交易发生日的即期汇率折算为人民币金额。资产负债表日,外币货币性项目采用资产负债表日即期汇率折算,因汇率不同而产生的汇兑差额,除与购建符合资本化条件资产有关的外币专门借款本金及利息的汇兑差额外,计入当期损益;以历史成本计量的外币非货币性项目仍采用交易发生日的即期汇率折算,不改变其人民币金额;以公允价值计量的外币非货币性项目,采用公允价值确定日的即期汇率折算,差额计入当期损益或其他综合收益。

2. 外币财务报表折算

资产负债表中的资产和负债项目,采用资产负债表日的即期汇率折算;所有者权益项目除“未分配利润”项目外,其他项目采用交易发生日的即期汇率折算;利润表中的收入和费用项目,采用交易发生日的即期汇率折算。按照上述折算产生的外币财务报表折算差额,计入其他综合收益。

(十) 金融工具

1. 金融资产和金融负债的分类

金融资产在初始确认时划分为以下四类:以公允价值计量且其变动计入当期损益的金融资产(包括交易性金融资产和在初始确认时指定为以公允价值计量且其变动计入当期损益的金融资产)、持有至到期投资、贷款和应收款项、可供出售金融资产。

金融负债在初始确认时划分为以下两类:以公允价值计量且其变动计入当期损益的金融负债(包括交易性金融负债和在初始确认时指定为以公允价值计量且其变动计入当期损益的金融负债)、其他金融负债。

2. 金融资产和金融负债的确认依据、计量方法和终止确认条件

公司成为金融工具合同的一方时,确认一项金融资产或金融负债。初始确认金融资产或金融负债时,按照公允价值计量;对于以公允价值计量且其变动计入当期损益的金融资产和金融负债,相关交易费用直接计入当期损益;对于其他类别的金融资产或金融负债,相关交易费用计入初始确认金额。

公司按照公允价值对金融资产进行后续计量,且不扣除将来处置该金融资产时可能发生的交易费用,但下列情况除外:(1)持有至到期投资以及贷款和应收款项采用实际利率法,按摊余成本计量;(2)在活跃市场中没有报价且其公允价值不能可靠计量的权益工具投资,

以及与该权益工具挂钩并须通过交付该权益工具结算的衍生金融资产，按照成本计量。

公司采用实际利率法，按摊余成本对金融负债进行后续计量，但下列情况除外：(1) 以公允价值计量且其变动计入当期损益的金融负债，按照公允价值计量，且不扣除将来结清金融负债时可能发生的交易费用；(2) 与在活跃市场中没有报价、公允价值不能可靠计量的权益工具挂钩并须通过交付该权益工具结算的衍生金融负债，按照成本计量；(3) 不属于指定为以公允价值计量且其变动计入当期损益的金融负债的财务担保合同，或没有指定为以公允价值计量且其变动计入当期损益并将以低于市场利率贷款的贷款承诺，在初始确认后按照下列两项金额之中的较高者进行后续计量：1) 按照《企业会计准则第 13 号——或有事项》确定的金额；2) 初始确认金额扣除按照《企业会计准则第 14 号——收入》的原则确定的累积摊销额后的余额。

金融资产或金融负债公允价值变动形成的利得或损失，除与套期保值有关外，按照如下方法处理：(1) 以公允价值计量且其变动计入当期损益的金融资产或金融负债公允价值变动形成的利得或损失，计入公允价值变动收益；在资产持有期间所取得的利息或现金股利，确认为投资收益；处置时，将实际收到的金额与初始入账金额之间的差额确认为投资收益，同时调整公允价值变动收益。(2) 可供出售金融资产的公允价值变动计入其他综合收益；持有期间按实际利率法计算的利息，计入投资收益；可供出售权益工具投资的现金股利，于被投资单位宣告发放股利时计入投资收益；处置时，将实际收到的金额与账面价值扣除原直接计入其他综合收益的公允价值变动累计额之后的差额确认为投资收益。

当收取某项金融资产现金流量的合同权利已终止或该金融资产所有权上几乎所有的风险和报酬已转移时，终止确认该金融资产；当金融负债的现时义务全部或部分解除时，相应终止确认该金融负债或其一部分。

3. 金融资产转移的确认依据和计量方法

公司已将金融资产所有权上几乎所有的风险和报酬转移给了转入方的，终止确认该金融资产；保留了金融资产所有权上几乎所有的风险和报酬的，继续确认所转移的金融资产，并将收到的对价确认为一项金融负债。公司既没有转移也没有保留金融资产所有权上几乎所有的风险和报酬的，分别下列情况处理：(1) 放弃了对该金融资产控制的，终止确认该金融资产；(2) 未放弃对该金融资产控制的，按照继续涉入所转移金融资产的程度确认有关金融资产，并相应确认有关负债。

金融资产整体转移满足终止确认条件的，将下列两项金额的差额计入当期损益：(1) 所转移金融资产的账面价值；(2) 因转移而收到的对价，与原直接计入所有者权益的公允价值

变动累计额之和。金融资产部分转移满足终止确认条件的，将所转移金融资产整体的账面价值，在终止确认部分和未终止确认部分之间，按照各自的相对公允价值进行分摊，并将下列两项金额的差额计入当期损益：（1）终止确认部分的账面价值；（2）终止确认部分的对价，与原直接计入所有者权益的公允价值变动累计额中对应终止确认部分的金额之和。

4. 金融资产和金融负债的公允价值确定方法

公司采用在当前情况下适用并且有足够可利用数据和其他信息支持的估值技术确定相关金融资产和金融负债的公允价值。公司将估值技术使用的输入值分以下层级，并依次使用：

（1）第一层次输入值是在计量日能够取得的相同资产或负债在活跃市场上未经调整的报价；

（2）第二层次输入值是除第一层次输入值外相关资产或负债直接或间接可观察的输入值，包括：活跃市场中类似资产或负债的报价；非活跃市场中相同或类似资产或负债的报价；除报价以外的其他可观察输入值，如在正常报价间隔期间可观察的利率和收益率曲线等；市场验证的输入值等；

（3）第三层次输入值是相关资产或负债的不可观察输入值，包括不能直接观察或无法由可观察市场数据验证的利率、股票波动率、企业合并中承担的弃置义务的未来现金流量、使用自身数据作出的财务预测等。

5. 金融资产的减值测试和减值准备计提方法

（1）资产负债表日对以公允价值计量且其变动计入当期损益的金融资产以外的金融资产的账面价值进行检查，如有客观证据表明该金融资产发生减值的，计提减值准备。

（2）对于持有至到期投资、贷款和应收款，先将单项金额重大的金融资产区分开来，单独进行减值测试；对单项金额不重大的金融资产，可以单独进行减值测试，或包括在具有类似信用风险特征的金融资产组合中进行减值测试；单独测试未发生减值的金融资产（包括单项金额重大和不重大的金融资产），包括在具有类似信用风险特征的金融资产组合中再进行减值测试。测试结果表明其发生了减值的，根据其账面价值高于预计未来现金流量现值的差额确认减值损失。

（3）可供出售金融资产

1) 表明可供出售债务工具投资发生减值的客观证据包括：

- ① 债务人发生严重财务困难；
- ② 债务人违反了合同条款，如偿付利息或本金发生违约或逾期；
- ③ 公司出于经济或法律等方面因素的考虑，对发生财务困难的债务人作出让步；

- ④ 债务人很可能倒闭或进行其他财务重组；
- ⑤ 因债务人发生重大财务困难，该债务工具无法在活跃市场继续交易；
- ⑥ 其他表明可供出售债务工具已经发生减值的情况。

2) 表明可供出售权益工具投资发生减值的客观证据包括权益工具投资的公允价值发生严重或非暂时性下跌，以及被投资单位经营所处的技术、市场、经济或法律环境等发生重大不利变化使公司可能无法收回投资成本。

本公司于资产负债表日对各项可供出售权益工具投资单独进行检查。对于以公允价值计量的权益工具投资，若其于资产负债表日的公允价值低于其成本超过 50%（含 50%）或低于其成本持续时间超过 12 个月（含 12 个月）的，则表明其发生减值；若其于资产负债表日的公允价值低于其成本超过 20%（含 20%）但尚未达到 50%的，或低于其成本持续时间超过 6 个月（含 6 个月）但未超过 12 个月的，本公司会综合考虑其他相关因素，诸如价格波动率等，判断该权益工具投资是否发生减值。对于以成本计量的权益工具投资，公司综合考虑被投资单位经营所处的技术、市场、经济或法律环境等是否发生重大不利变化，判断该权益工具是否发生减值。

以公允价值计量的可供出售金融资产发生减值时，原直接计入其他综合收益的因公允价值下降形成的累计损失予以转出并计入减值损失。对已确认减值损失的可供出售债务工具投资，在期后公允价值回升且客观上与确认原减值损失后发生的事项有关的，原确认的减值损失予以转回并计入当期损益。对已确认减值损失的可供出售权益工具投资，期后公允价值回升直接计入其他综合收益。

以成本计量的可供出售权益工具发生减值时，将该权益工具投资的账面价值，与按照类似金融资产当时市场收益率对未来现金流量折现确定的现值之间的差额，确认为减值损失，计入当期损益，发生的减值损失一经确认，不予转回。

（十一）应收款项

1. 单项金额重大并单项计提坏账准备的应收款项

单项金额重大的判断依据或金额标准	占应收款项账面余额 10%以上的款项
单项金额重大并单项计提坏账准备的计提方法	单独进行减值测试，根据其未来现金流量现值低于其账面价值的差额计提坏账准备。

2. 按信用风险特征组合计提坏账准备的应收款项

（1）具体组合及坏账准备的计提方法

按信用风险特征组合计提坏账准备的计提方法

账龄组合	账龄分析法
------	-------

(2) 账龄分析法

账 龄	应收账款 计提比例 (%)	其他应收款 计提比例 (%)
1 年以内 (含, 下同)	5	5
1-2 年	15	15
2-3 年	40	40
3 年以上	100	100

3. 单项金额不重大但单项计提坏账准备的应收款项

单项计提坏账准备的理由	应收款项的未来现金流量现值与以账龄为信用风险特征的应收款项组合的未来现金流量现值存在显著差异
坏账准备的计提方法	单独进行减值测试, 根据其未来现金流量现值低于其账面价值的差额计提坏账准备

对应收票据、应收利息、长期应收款等其他应收款项, 根据其未来现金流量现值低于其账面价值的差额计提坏账准备。

(十二) 存货

1. 存货的分类

存货包括在日常活动中持有以备出售的产成品或商品、处在生产过程中的在产品、在生产过程或提供劳务过程中耗用的材料和物料等。

2. 发出存货的计价方法

发出存货采用月末一次加权平均法。

3. 存货可变现净值的确定依据

资产负债表日, 存货采用成本与可变现净值孰低计量, 按照单个存货成本高于可变现净值的差额计提存货跌价准备。直接用于出售的存货, 在正常生产经营过程中以该存货的估计售价减去估计的销售费用和相关税费后的金额确定其可变现净值; 需要经过加工的存货, 在正常生产经营过程中以所生产的产成品的估计售价减去至完工时估计将要发生的成本、估计的销售费用和相关税费后的金额确定其可变现净值; 资产负债表日, 同一项存货中一部分有合同价格约定、其他部分不存在合同价格的, 分别确定其可变现净值, 并与其对应的成本进行比较, 分别确定存货跌价准备的计提或转回的金额。

4. 存货的盘存制度

存货的盘存制度为永续盘存制。

5. 低值易耗品和包装物的摊销方法

(1) 低值易耗品

按照一次转销法进行摊销。

(2) 包装物

按照一次转销法进行摊销。

(十三) 长期股权投资

1. 共同控制、重要影响的判断

按照相关约定对某项安排所共有的控制，并且该安排的相关活动必须经过分享控制权的参与方一致同意后才能决策，认定为共同控制。对被投资单位的财务和经营政策有参与决策的权力，但并不能够控制或者与其他方一起共同控制这些政策的制定，认定为重大影响。

2. 投资成本的确定

(1) 同一控制下的企业合并形成的，合并方以支付现金、转让非现金资产、承担债务或发行权益性证券作为合并对价的，在合并日按照取得被合并方所有者权益在最终控制方合并财务报表中的账面价值的份额作为其初始投资成本。长期股权投资初始投资成本与支付的合并对价的账面价值或发行股份的面值总额之间的差额调整资本公积；资本公积不足冲减的，调整留存收益。

公司通过多次交易分步实现同一控制下企业合并形成的长期股权投资，判断是否属于“一揽子交易”。属于“一揽子交易”的，把各项交易作为一项取得控制权的交易进行会计处理。不属于“一揽子交易”的，在合并日，根据合并后应享有被合并方净资产在最终控制方合并财务报表中的账面价值的份额确定初始投资成本。合并日长期股权投资的初始投资成本，与达到合并前的长期股权投资账面价值加上合并日进一步取得股份新支付对价的账面价值之和的差额，调整资本公积；资本公积不足冲减的，调整留存收益。

(2) 非同一控制下的企业合并形成的，在购买日按照支付的合并对价的公允价值作为其初始投资成本。

公司通过多次交易分步实现非同一控制下企业合并形成的长期股权投资，区分个别财务报表和合并财务报表进行相关会计处理：

1) 在个别财务报表中，按照原持有的股权投资的账面价值加上新增投资成本之和，作为改按成本法核算的初始投资成本。

2) 在合并财务报表中，判断是否属于“一揽子交易”。属于“一揽子交易”的，把各项交易作为一项取得控制权的交易进行会计处理。不属于“一揽子交易”的，对于购买日之

前持有的被购买方的股权，按照该股权在购买日的公允价值进行重新计量，公允价值与其账面价值的差额计入当期投资收益；购买日之前持有的被购买方的股权涉及权益法核算下的其他综合收益等的，与其相关的其他综合收益等转为购买日所属当期收益。但由于被投资方重新计量设定受益计划净负债或净资产变动而产生的其他综合收益除外。

(3) 除企业合并形成以外的：以支付现金取得的，按照实际支付的购买价款作为其初始投资成本；以发行权益性证券取得的，按照发行权益性证券的公允价值作为其初始投资成本；以债务重组方式取得的，按《企业会计准则第 12 号——债务重组》确定其初始投资成本；以非货币性资产交换取得的，按《企业会计准则第 7 号——非货币性资产交换》确定其初始投资成本。

3. 后续计量及损益确认方法

对被投资单位实施控制的长期股权投资采用成本法核算；对联营企业和合营企业的长期股权投资，采用权益法核算。

4. 通过多次交易分步处置对子公司投资至丧失控制权的的处理方法

(1) 个别财务报表

对处置的股权，其账面价值与实际取得价款之间的差额，计入当期损益。对于剩余股权，对被投资单位仍具有重大影响或者与其他方一起实施共同控制的，转为权益法核算；不能再对被投资单位实施控制、共同控制或重大影响的，确认为金融资产，按照《企业会计准则第 22 号——金融工具确认和计量》的相关规定进行核算。

(2) 合并财务报表

1) 通过多次交易分步处置对子公司投资至丧失控制权，且不属于“一揽子交易”的
在丧失控制权之前，处置价款与处置长期股权投资相对应享有子公司自购买日或合并日开始持续计算的净资产份额之间的差额，调整资本公积（资本溢价），资本溢价不足冲减的，冲减留存收益。

丧失对原子公司控制权时，对于剩余股权，按照其在丧失控制权日的公允价值进行重新计量。处置股权取得的对价与剩余股权公允价值之和，减去按原持股比例计算应享有原子公司自购买日或合并日开始持续计算的净资产的份额之间的差额，计入丧失控制权当期的投资收益，同时冲减商誉。与原有子公司股权投资相关的其他综合收益等，应当在丧失控制权时转为当期投资收益。

2) 通过多次交易分步处置对子公司投资至丧失控制权，且属于“一揽子交易”的

将各项交易作为一项处置子公司并丧失控制权的交易进行会计处理。但是，在丧失控制

权之前每一次处置价款与处置投资对应的享有该子公司净资产份额的差额，在合并财务报表中确认为其他综合收益，在丧失控制权时一并转入丧失控制权当期的损益。

(十四) 固定资产

1. 固定资产确认条件

固定资产是指为生产商品、提供劳务、出租或经营管理而持有的，使用年限超过一个会计年度的有形资产。固定资产在同时满足经济利益很可能流入、成本能够可靠计量时予以确认。

2. 各类固定资产的折旧方法

类别	折旧方法	折旧年限(年)	残值率(%)	年折旧率(%)
房屋及建筑物	年限平均法	20	3	4.85
电子设备	年限平均法	5	3	19.40
机器设备	年限平均法	10	3	9.70
运输工具	年限平均法	5	3	19.40
其他设备	年限平均法	5	3	19.40

(十五) 在建工程

1. 在建工程同时满足经济利益很可能流入、成本能够可靠计量则予以确认。在建工程按建造该项资产达到预定可使用状态前所发生的实际成本计量。

2. 在建工程达到预定可使用状态时，按工程实际成本转入固定资产。已达到预定可使用状态但尚未办理竣工决算的，先按估计价值转入固定资产，待办理竣工决算后再按实际成本调整原暂估价值，但不再调整原已计提的折旧。

(十六) 借款费用

1. 借款费用资本化的确认原则

公司发生的借款费用，可直接归属于符合资本化条件的资产的购建或者生产的，予以资本化，计入相关资产成本；其他借款费用，在发生时确认为费用，计入当期损益。

2. 借款费用资本化期间

(1) 当借款费用同时满足下列条件时，开始资本化：1) 资产支出已经发生；2) 借款费用已经发生；3) 为使资产达到预定可使用或可销售状态所必要的购建或者生产活动已经开始。

(2) 若符合资本化条件的资产在购建或者生产过程中发生非正常中断，并且中断时间连

续超过 3 个月，暂停借款费用的资本化；中断期间发生的借款费用确认为当期费用，直至资产的购建或者生产活动重新开始。

(3) 当所购建或者生产符合资本化条件的资产达到预定可使用或可销售状态时，借款费用停止资本化。

3. 借款费用资本化率以及资本化金额

为购建或者生产符合资本化条件的资产而借入专门借款的，以专门借款当期实际发生的利息费用（包括按照实际利率法确定的折价或溢价的摊销），减去将尚未动用的借款资金存入银行取得的利息收入或进行暂时性投资取得的投资收益后的金额，确定应予资本化的利息金额；为购建或者生产符合资本化条件的资产占用了一般借款的，根据累计资产支出超过专门借款的资产支出加权平均数乘以占用一般借款的资本化率，计算确定一般借款应予资本化的利息金额。

(十七) 无形资产

1. 无形资产包括土地使用权、专利权及非专利技术等，按成本进行初始计量。

2. 使用寿命有限的无形资产，在使用寿命内按照与该项无形资产有关的经济利益的预期实现方式系统合理地摊销，无法可靠确定预期实现方式的，采用直线法摊销。具体年限如下：

项 目	摊销年限(年)
土地使用权	50
专有技术	5
软 件	5
排污权	10

3. 内部研究开发项目研究阶段的支出，于发生时计入当期损益。内部研究开发项目开发阶段的支出，同时满足下列条件的，确认为无形资产：(1) 完成该无形资产以使其能够使用或出售在技术上具有可行性；(2) 具有完成该无形资产并使用或出售的意图；(3) 无形资产产生经济利益的方式，包括能够证明运用该无形资产生产的产品存在市场或无形资产自身存在市场，无形资产将在内部使用的，能证明其有用性；(4) 有足够的技术、财务资源和其他资源支持，以完成该无形资产的开发，并有能力使用或出售该无形资产；(5) 归属于该无形资产开发阶段的支出能够可靠地计量。

(十八) 部分长期资产减值

对长期股权投资、固定资产、在建工程、使用寿命有限的无形资产等长期资产,在资产负债表日有迹象表明发生减值的,估计其可收回金额。对因企业合并所形成的商誉和使用寿命不确定的无形资产,无论是否存在减值迹象,每年都进行减值测试。商誉结合与其相关的资产组或者资产组组合进行减值测试。

若上述长期资产的可收回金额低于其账面价值的,按其差额确认资产减值准备并计入当期损益。

(十九) 长期待摊费用

长期待摊费用核算已经支出,摊销期限在 1 年以上(不含 1 年)的各项费用。长期待摊费用按实际发生额入账,在受益期或规定的期限内分期平均摊销。如果长期待摊的费用项目不能使以后会计期间受益则将尚未摊销的该项目的摊余价值全部转入当期损益。

(二十) 职工薪酬

1. 职工薪酬包括短期薪酬、离职后福利、辞退福利和其他长期职工福利。
2. 短期薪酬的会计处理方法

在职工为公司提供服务的会计期间,将实际发生的短期薪酬确认为负债,并计入当期损益或相关资产成本。

3. 离职后福利的会计处理方法

离职后福利分为设定提存计划和设定受益计划。

(1) 在职工为公司提供服务的会计期间,根据设定提存计划计算的应缴存金额确认为负债,并计入当期损益或相关资产成本。

(2) 对设定受益计划的会计处理通常包括下列步骤:

- 1) 根据预期累计福利单位法,采用无偏且相互一致的精算假设对有关人口统计变量和财务变量等作出估计,计量设定受益计划所产生的义务,并确定相关义务的所属期间。同时,对设定受益计划所产生的义务予以折现,以确定设定受益计划义务的现值和当期服务成本;

- 2) 设定受益计划存在资产的,将设定受益计划义务现值减去设定受益计划资产公允价值所形成的赤字或盈余确认为一项设定受益计划净负债或净资产。设定受益计划存在盈余的,以设定受益计划的盈余和资产上限两项的孰低者计量设定受益计划净资产;

- 3) 期末,将设定受益计划产生的职工薪酬成本确认为服务成本、设定受益计划净负债或净资产的利息净额以及重新计量设定受益计划净负债或净资产所产生的变动等三部分,其中服务成本和设定受益计划净负债或净资产的利息净额计入当期损益或相关资产成本,重新计量设定受益计划净负债或净资产所产生的变动计入其他综合收益,并且在后续会计期间不

允许转回至损益，但可以在权益范围内转移这些在其他综合收益确认的金额。

4. 辞退福利的会计处理方法

向职工提供的辞退福利，在下列两者孰早日确认辞退福利产生的职工薪酬负债，并计入当期损益：（1）公司不能单方面撤回因解除劳动关系计划或裁减建议所提供的辞退福利时；（2）公司确认与涉及支付辞退福利的重组相关的成本或费用时。

5. 其他长期职工福利的会计处理方法

向职工提供的其他长期福利，符合设定提存计划条件的，按照设定提存计划的有关规定进行会计处理；除此之外的其他长期福利，按照设定受益计划的有关规定进行会计处理，为简化相关会计处理，将其产生的职工薪酬成本确认为服务成本、其他长期职工福利净负债或净资产的利息净额以及重新计量其他长期职工福利净负债或净资产所产生的变动等组成项目的总净额计入当期损益或相关资产成本。

（二十一）股份支付

1. 股份支付的种类

包括以权益结算的股份支付和以现金结算的股份支付。

2. 实施、修改、终止股份支付计划的相关会计处理

（1）以权益结算的股份支付

授予后立即可行权的换取职工服务的以权益结算的股份支付，在授予日按照权益工具的公允价值计入相关成本或费用，相应调整资本公积。完成等待期内的服务或达到规定业绩条件才可行权的换取职工服务的以权益结算的股份支付，在等待期内的每个资产负债表日，以对可行权权益工具数量的最佳估计为基础，按权益工具授予日的公允价值，将当期取得的服务计入相关成本或费用，相应调整资本公积。

换取其他方服务的权益结算的股份支付，如果其他方服务的公允价值能够可靠计量的，按照其他方服务在取得日的公允价值计量；如果其他方服务的公允价值不能可靠计量，但权益工具的公允价值能够可靠计量的，按照权益工具在服务取得日的公允价值计量，计入相关成本或费用，相应增加所有者权益。

（2）以现金结算的股份支付

授予后立即可行权的换取职工服务的以现金结算的股份支付，在授予日按公司承担负债的公允价值计入相关成本或费用，相应增加负债。完成等待期内的服务或达到规定业绩条件才可行权的换取职工服务的以现金结算的股份支付，在等待期内的每个资产负债表日，以对可行权情况的最佳估计为基础，按公司承担负债的公允价值，将当期取得的服务计入相关成

本或费用和相应的负债。

(3) 修改、终止股份支付计划

如果修改增加了所授予的权益工具的公允价值，公司按照权益工具公允价值的增加相应地确认取得服务的增加；如果修改增加了所授予的权益工具的数量，公司将增加的权益工具的公允价值相应地确认为取得服务的增加；如果公司按照有利于职工的方式修改可行权条件，公司在处理可行权条件时，考虑修改后的可行权条件。

如果修改减少了授予的权益工具的公允价值，公司继续以权益工具在授予日的公允价值为基础，确认取得服务的金额，而不考虑权益工具公允价值的减少；如果修改减少了授予的权益工具的数量，公司将减少部分作为已授予的权益工具的取消来进行处理；如果以不利于职工的方式修改了可行权条件，在处理可行权条件时，不考虑修改后的可行权条件。

如果公司在等待期内取消了所授予的权益工具或结算了所授予的权益工具（因未满足可行权条件而被取消的除外），则将取消或结算作为加速可行权处理，立即确认原本在剩余等待期内确认的金额。

(二十二) 收入

1. 收入确认原则

(1) 销售商品

销售商品收入在同时满足下列条件时予以确认：1) 将商品所有权上的主要风险和报酬转移给购货方；2) 公司不再保留通常与所有权相联系的继续管理权，也不再对已售出的商品实施有效控制；3) 收入的金额能够可靠地计量；4) 相关的经济利益很可能流入；5) 相关的已发生或将发生的成本能够可靠地计量。

(2) 提供劳务

提供劳务交易的结果在资产负债表日能够可靠估计的（同时满足收入的金额能够可靠地计量、相关经济利益很可能流入、交易的完工进度能够可靠地确定、交易中已发生和将发生的成本能够可靠地计量），采用完工百分比法确认提供劳务的收入，并按已经发生的成本占估计总成本的比例确定提供劳务交易的完工进度。提供劳务交易的结果在资产负债表日不能够可靠估计的，若已经发生的劳务成本预计能够得到补偿，按已经发生的劳务成本金额确认提供劳务收入，并按相同金额结转劳务成本；若已经发生的劳务成本预计不能够得到补偿，将已经发生的劳务成本计入当期损益，不确认劳务收入。

(3) 让渡资产使用权

让渡资产使用权在同时满足相关的经济利益很可能流入、收入金额能够可靠计量时，确

认让渡资产使用权的收入。利息收入按照他人使用本公司货币资金的时间和实际利率计算确定；使用费收入按有关合同或协议约定的收费时间和方法计算确定。

2. 收入确认的具体方法

公司主要销售钮扣、拉链、塑料制品和标牌等服装辅料。内销产品收入确认需满足以下条件：公司已根据合同约定将产品交付给购货方，且产品销售收入金额已确定，已经收回货款或取得了收款凭证且相关的经济利益很可能流入，产品相关的成本能够可靠地计量。外销产品收入确认需满足以下条件：公司已根据合同约定将产品报关、离港，取得提单，且产品销售收入金额已确定，已经收回货款或取得了收款凭证且相关的经济利益很可能流入，产品相关的成本能够可靠地计量。

（二十三）政府补助

1. 与资产相关的政府补助判断依据及会计处理方法

公司取得的、用于购建或以其他方式形成长期资产的政府补助划分为与资产相关的政府补助。与资产相关的政府补助，确认为递延收益，并在相关资产使用寿命内平均分配，计入当期损益。但是，按照名义金额计量的政府补助，直接计入当期损益。

2. 与收益相关的政府补助判断依据及会计处理方法

除与资产相关的政府补助之外的政府补助划分为与收益相关的政府补助。与收益相关的政府补助，用于补偿以后期间的相关费用或损失的，确认为递延收益，在确认相关费用的期间，计入当期损益；用于补偿已发生的相关费用或损失的，直接计入当期损益。

（二十四）递延所得税资产、递延所得税负债

1. 根据资产、负债的账面价值与其计税基础之间的差额（未作为资产和负债确认的项目按照税法规定可以确定其计税基础的，该计税基础与其账面数之间的差额），按照预期收回该资产或清偿该负债期间的适用税率计算确认递延所得税资产或递延所得税负债。

2. 确认递延所得税资产以很可能取得用来抵扣可抵扣暂时性差异的应纳税所得额为限。资产负债表日，有确凿证据表明未来期间很可能获得足够的应纳税所得额用来抵扣可抵扣暂时性差异的，确认以前会计期间未确认的递延所得税资产。

3. 资产负债表日，对递延所得税资产的账面价值进行复核，如果未来期间很可能无法获得足够的应纳税所得额用以抵扣递延所得税资产的利益，则减记递延所得税资产的账面价值。在很可能获得足够的应纳税所得额时，转回减记的金额。

4. 公司当期所得税和递延所得税作为所得税费用或收益计入当期损益，但不包括下列情况产生的所得税：（1）企业合并；（2）直接在所有者权益中确认的交易或者事项。

（二十五）经营租赁

公司为承租人时，在租赁期内各个期间按照直线法将租金计入相关资产成本或确认为当期损益，发生的初始直接费用，直接计入当期损益。或有租金在实际发生时计入当期损益。

公司为出租人时，在租赁期内各个期间按照直线法将租金确认为当期损益，发生的初始直接费用，除金额较大的予以资本化并分期计入损益外，均直接计入当期损益。或有租金在实际发生时计入当期损益。

六、税项

（一）主要税种及税率

税 种	计税依据	税 率
增值税	销售货物或提供应税劳务	17%；浙江伟星进出口有限公司和深圳市伟星进出口有限公司出口货物实行退(免)税政策，其他公司出口货物实行“免、抵、退”税政策，退税率为 5%-16%
营业税	应纳税营业额	5%
房产税	从价计征的，按房产原值一次减除 30%后余值的 1.2%计缴； 从租计征的，按租金收入的 12%计缴	从价计征为 1.2%；从租计征为 12%
城市维护建设税	应缴流转税税额	上海伟星服装辅料有限公司本级为 1%；公司本级、桥头分公司及浙江伟星进出口有限公司为 5%；其余分、子公司为 7%
教育费附加	应缴流转税税额	3%
地方教育附加	应缴流转税税额	2%
企业所得税	应纳税所得额	25% 或 15%

不同税率的纳税主体企业所得税税率说明

纳税主体名称	所得税税率
浙江伟星实业发展股份有限公司本部	15%
深圳市联星服装辅料有限公司	15%
除上述以外的其他纳税主体	25%

（二）税收优惠

根据全国高新技术企业认定管理工作领导小组办公室发布的国科火字（2015）31 号《关

于浙江省 2014 年第二批高新技术企业备案的复函》，公司通过高新技术企业复审，有效期自 2014 年 1 月 1 日至 2016 年 12 月 31 日，2015 年度公司本部(不包括分支机构)继续按 15% 的优惠税率计缴企业所得税。

根据全国高新技术企业认定管理工作领导小组办公室发布的国科火字(2015)222 号《关于深圳市 2015 年第一批高新技术企业备案的复函》，子公司深圳市联星服装辅料有限公司被认定为高新技术企业，自 2015 年度起 3 年减按 15% 的优惠税率计缴企业所得税。

七、合并财务报表项目注释

(一) 合并资产负债表项目注释

1. 货币资金

(1) 明细情况

项 目	期末数	期初数
库存现金	1,862,420.75	1,674,972.04
银行存款	285,667,964.49	410,733,929.40
其他货币资金	754,726.52	848,726.69
合 计	288,285,111.76	413,257,628.13

(2) 其他说明

期末其他货币资金中的银行承兑汇票保证金 754,726.52 元使用受限；期初其他货币资金中的银行承兑汇票保证金 848,726.69 元使用受限。

2. 应收票据

(1) 明细情况

项 目	期末数			期初数		
	账面余额	坏账准备	账面价值	账面余额	坏账准备	账面价值
银行承兑汇票	96,019,575.63		96,019,575.63	91,963,432.87		91,963,432.87
商业承兑汇票	496,521.60		496,521.60			
合 计	96,516,097.23		96,516,097.23	91,963,432.87		91,963,432.87

(2) 期末公司已背书或贴现且在资产负债表日尚未到期的应收票据情况

项 目	期末终止确认金额	期末未终止确认金额

银行承兑汇票	41,504,421.33	
商业承兑汇票	100,713.00	
小 计	41,605,134.33	

银行承兑汇票的承兑人是商业银行，由于商业银行具有较高的信用，银行承兑汇票到期不获支付的可能性较低，故本公司将已背书或贴现的银行承兑汇票予以终止确认。但如果该等票据到期不获支付，依据《票据法》之规定，公司仍将对持票人承担连带责任。

3. 应收账款

(1) 明细情况

1) 类别明细情况

种 类	期末数				
	账面余额		坏账准备		账面价值
	金额	比例 (%)	金额	计提比例 (%)	
按信用风险特征组合计提坏账准备	185,933,642.64	99.65	10,262,950.70	5.52	175,670,691.94
单项金额不重大但单项计提坏账准备	654,692.81	0.35	654,692.81	100	
合 计	186,588,335.45	100	10,917,643.51	5.85	175,670,691.94

(续上表)

种 类	期初数				
	账面余额		坏账准备		账面价值
	金额	比例 (%)	金额	计提比例 (%)	
按信用风险特征组合计提坏账准备	190,972,590.62	100	10,069,001.37	5.27	180,903,589.25
单项金额不重大但单项计提坏账准备					
合 计	190,972,590.62	100	10,069,001.37	5.27	180,903,589.25

2) 组合中，采用账龄分析法计提坏账准备的应收账款

账 龄	期末数		
	账面余额	坏账准备	计提比例 (%)
1 年以内	180,413,354.03	9,020,667.70	5

1-2 年	4,149,599.41	622,439.91	15
2-3 年	1,251,410.19	500,564.08	40
3 年以上	119,279.01	119,279.01	100
小 计	185,933,642.64	10,262,950.70	5.52

(2) 本期计提、收回或转回的坏账准备情况

本期计提坏账准备金额 1,779,904.77 元。

(3) 本期实际核销的应收账款情况

本期实际核销应收账款金额 931,262.63 元，系多笔小额货款构成，并无重要的应收账款核销。

(4) 应收账款金额前 5 名情况

单位名称	账面余额	占应收账款余额的比例(%)	坏账准备
客户一	6,741,304.32	3.61	337,065.22
客户二	5,195,068.15	2.78	259,753.41
客户三	3,804,910.96	2.04	190,245.55
客户四	3,313,571.11	1.78	165,678.56
客户五	2,596,914.67	1.39	129,845.73
小 计	21,651,769.21	11.60	1,082,588.47

4. 预付款项

(1) 账龄分析

1) 明细情况

账 龄	期末数				期初数			
	账面余额	比例(%)	坏账准备	账面价值	账面余额	比例(%)	坏账准备	账面价值
1 年以内	12,183,375.87	95.93		12,183,375.87	12,148,422.57	95.71		12,148,422.57
1-2 年	290,401.02	2.29		290,401.02	350,028.66	2.76		350,028.66
2-3 年	173,163.63	1.36		173,163.63	115,895.00	0.91		115,895.00

3 年以上	53,629.00	0.42		53,629.00	79,218.00	0.62		79,218.00
合 计	12,700,569.52	100		12,700,569.52	12,693,564.23	100		12,693,564.23

2) 期末无账龄 1 年以上重要的预付款项。

(2) 预付款项金额前 5 名情况

单位名称	账面余额	占预付款项余额的比例 (%)
浙江恒逸石化有限公司	1,407,691.17	11.08
东莞市宇亮拉链设备有限公司	688,730.00	5.42
东莞市芊朵胶粘制品有限公司	628,336.00	4.95
潍坊中传拉链配件有限公司	471,991.16	3.72
广东多正化工科技有限公司	421,103.97	3.32
小 计	3,617,852.30	28.49

5. 其他应收款

(1) 明细情况

1) 类别明细情况

种 类	期末数				
	账面余额		坏账准备		账面价值
	金额	比例 (%)	金额	计提比例 (%)	
按信用风险特征组合计提坏账准备	29,793,070.81	100	4,654,577.23	15.62	25,138,493.58
合 计	29,793,070.81	100	4,654,577.23	15.62	25,138,493.58

(续上表)

种 类	期初数				
	账面余额		坏账准备		账面价值
	金额	比例 (%)	金额	计提比例 (%)	
按信用风险特征组合计提坏账准备	27,020,544.28	100	3,349,437.29	12.40	23,671,106.99
合 计	27,020,544.28	100	3,349,437.29	12.40	23,671,106.99

2) 组合中, 采用账龄分析法计提坏账准备的其他应收款

账 龄	期末数		
	账面余额	坏账准备	计提比例 (%)
1 年以内	24,467,654.44	1,223,382.72	5
1-2 年	514,665.78	77,199.87	15
2-3 年	2,427,926.58	971,170.63	40
3 年以上	2,382,824.01	2,382,824.01	100
小 计	29,793,070.81	4,654,577.23	15.62

(2) 本期计提、收回或转回的坏账准备情况

本期计提坏账准备金额 1,305,139.94 元。

(3) 其他应收款款项性质分类情况

款项性质	期末数	期初数
押金保证金	3,940,938.25	4,698,125.36
应收暂付款	1,840,173.11	3,034,185.37
应收出口退税	19,447,335.40	15,286,566.09
备用金	1,362,260.80	1,629,119.34
其他	3,202,363.25	2,372,548.12
合 计	29,793,070.81	27,020,544.28

(4) 其他应收款金额前 5 名情况

单位名称	款项性质	账面余额	账龄	占其他应收款余额的比例 (%)	坏账准备
出口退税	出口退税	19,447,335.40	1 年以内	65.27	972,366.77
临海市国土资源局	土地促建履约保证金	1,954,275.00	2-3 年	6.56	781,710.00
临海市墙体材料改革办公室	押金	830,000.00	3 年以上	3.52	917,446.00
		218,615.00	2-3 年		
长利拉链（深圳）有限公司	租房押金	300,000.00	1 年以内	1.01	15,000.00
王天龙	备用金	114,771.50	2-3 年	1.00	71,358.60
		163,000.00	1-2 年		
		20,000.00	1 年以内		
小 计		23,047,996.90		77.36	2,757,881.37

6. 存货

(1) 明细情况

项 目	期末数			期初数		
	账面余额	跌价准备	账面价值	账面余额	跌价准备	账面价值
原材料	48,325,721.38	3,419,171.52	44,906,549.86	52,215,181.26	2,151,777.02	50,063,404.24
在产品	87,032,354.19		87,032,354.19	77,682,488.23		77,682,488.23
库存商品	71,580,464.37	817,719.18	70,762,745.19	71,679,878.57	817,719.18	70,862,159.39
委托加工物资	704,853.62		704,853.62	1,025,871.46		1,025,871.46
合 计	207,643,393.56	4,236,890.70	203,406,502.86	202,603,419.52	2,969,496.20	199,633,923.32

(2) 存货跌价准备

1) 明细情况

项 目	期初数	本期增加		本期减少		期末数
		计提	其他	转回或转销	其他	
原材料	2,151,777.02	1,624,789.58		357,395.08		3,419,171.52
库存商品	817,719.18					817,719.18
小 计	2,969,496.20	1,624,789.58		357,395.08		4,236,890.70

2) 确定可变现净值的具体依据、本期转回或转销存货跌价准备的原因说明

项 目	计提存货跌价准备的依据
原材料	按材料品种分类计算存货成本高于可变现净值的差额，计提存货跌价准备
库存商品	按库存商品品种分类计算存货成本高于可变现净值的差额，计提存货跌价准备

7. 其他流动资产

(1) 明细情况

项 目	期末数	期初数
待抵扣增值税进项税额	9,583,902.99	5,775,145.71
预缴税金	856,774.82	357,570.45
理财产品	125,000,000.00	
待摊销的模具费		1,152,642.71

合 计	135,440,677.81	7,285,358.87
-----	----------------	--------------

(2) 其他说明

期末, 本公司持有的理财产品 1.25 亿元, 均系购入的银行发行的保本浮动收益型理财产品, 公司原划分为可供出售金融资产并按成本计量, 因产品到期日均小于一年, 故重分类至其他流动资产。

8. 长期股权投资

(1) 分类情况

项 目	期末数			期初数		
	账面余额	减值准备	账面价值	账面余额	减值准备	账面价值
对联营企业投资	20,926,391.50		20,926,391.50	20,667,807.28		20,667,807.28
合 计	20,926,391.50		20,926,391.50	20,667,807.28		20,667,807.28

(2) 明细情况

被投资单位	期初数	本期增减变动			
		追加投资	减少投资	权益法下确认的投资损益	其他综合收益调整
浙江伟星光学有限公司	20,667,807.28			258,584.22	
合 计	20,667,807.28			258,584.22	

(续上表)

被投资单位	本期增减变动				期末数	减值准备期末余额
	其他权益变动	宣告发放现金股利或利润	计提减值准备	其他		
浙江伟星光学有限公司					20,926,391.50	
合 计					20,926,391.50	

9. 固定资产

(1) 明细情况

项 目	房屋及建筑物	电子设备	机器设备	运输工具	其他设备	合 计
账面原值						

期初数	836,313,332.19	45,109,451.84	581,009,604.93	39,349,359.70	14,593,849.91	1,516,375,598.57
本期增加金额	7,718,344.24	4,547,521.84	46,792,895.38	3,090,518.82	9,338,602.17	71,487,882.45
1)购置	1,406,414.17	4,547,521.84	46,467,432.73	3,090,518.82	9,338,602.17	64,850,489.73
2)在建工程转入	6,311,930.07		325,462.65			6,637,392.72
本期减少金额	595,882.80	1,348,139.64	9,970,445.94	3,887,089.15	68,957.09	15,870,514.62
1) 处置或报废	595,882.80	1,348,139.64	9,970,445.94	3,887,089.15	68,957.09	15,870,514.62
期末数	843,435,793.63	48,308,834.04	617,832,054.37	38,552,789.37	23,863,494.99	1,571,992,966.40
累计折旧						
期初数	214,039,413.61	31,882,167.49	274,462,883.31	28,447,394.04	7,918,465.37	556,750,323.82
本期增加金额	43,675,701.47	5,975,163.63	48,122,168.17	3,438,252.60	2,871,134.16	104,082,420.03
1) 计提	43,675,701.47	5,975,163.63	48,122,168.17	3,438,252.60	2,871,134.16	104,082,420.03
本期减少金额	570,118.30	1,278,955.91	8,253,941.58	3,723,262.10	54,621.83	13,880,899.72
1) 处置或报废	570,118.30	1,278,955.91	8,253,941.58	3,723,262.10	54,621.83	13,880,899.72
期末数	257,144,996.78	36,578,375.21	314,331,109.90	28,162,384.54	10,734,977.70	646,951,844.13
账面价值						
期末账面价值	586,290,796.85	11,730,458.83	303,500,944.47	10,390,404.83	13,128,517.29	925,041,122.27
期初账面价值	622,273,918.58	13,227,284.35	306,546,721.62	10,901,965.66	6,675,384.54	959,625,274.75

(2) 经营租出固定资产

项 目	期末账面价值
房屋及建筑物	6,960,397.12
小 计	6,960,397.12

(3) 未办妥产权证书的固定资产的情况

项 目	账面价值	未办妥产权证书原因
临海大洋工业园 24#、25#厂房	35,106,041.43	房产证尚在办理
临海江南工业园厂房	29,700,268.77	房产证尚在办理

南京分公司办公楼	7,708,592.88	房产证尚在办理
花园工业园厂房	25,496,645.82	房产证尚在办理
小 计	98,011,548.90	

10. 在建工程

(1) 明细情况

项 目	期末数			期初数		
	账面余额	减值准备	账面价值	账面余额	减值准备	账面价值
江南外洋工业园	26,250,856.83		26,250,856.83	15,505,688.84		15,505,688.84
尤溪坎头工业园	16,822,581.50		16,822,581.50	3,213,207.45		3,213,207.45
其他零星工程	2,115,283.64		2,115,283.64	4,775,971.72		4,775,971.72
待安装设备	19,552,713.83		19,552,713.83	253,562.04		253,562.04
合 计	64,741,435.80		64,741,435.80	23,748,430.05		23,748,430.05

(2) 重要在建工程项目本期变动情况

工程名称	预算数	期初数	本期增加	转入固定资产	其他减少	期末数
江南外洋工业园	35,000,000.00	15,505,688.84	10,745,167.99			26,250,856.83
尤溪坎头工业园	49,660,000.00	3,213,207.45	13,609,374.05			16,822,581.50
其他零星工程		4,775,971.72	9,372,458.31	6,330,930.07	5,702,216.32	2,115,283.64
待安装设备		253,562.04	19,605,614.44	306,462.65		19,552,713.83
小 计	84,660,000.00	23,748,430.05	53,332,614.79	6,637,392.72	5,702,216.32	64,741,435.80

(续上表)

工程名称	工程累计投入占预算比例(%)	工程进度(%)	利息资本化累计金额	本期利息资本化金额	本期利息资本化率(%)	资金来源
江南外洋工业园	75.00	75				自有资金
尤溪坎头工业园	33.88	35				自有资金
其他零星工程						自有资金
待安装设备						自有资金
小 计						

11. 无形资产

(1) 明细情况

项 目	土地使用权	软件	排污权	合 计
账面原值				
期初数	187,655,369.22	8,842,991.42	581,800.00	197,080,160.64
本期增加金额		743,113.20		743,113.20
在建工程转入		743,113.20		743,113.20
期末数	187,655,369.22	9,586,104.62	581,800.00	197,823,273.84
累计摊销				
期初数	24,142,030.48	4,832,093.62	72,724.95	29,046,849.05
本期增加金额	3,924,217.94	1,623,993.30	58,179.96	5,606,391.20
计提	3,924,217.94	1,623,993.30	58,179.96	5,606,391.20
期末数	28,066,248.42	6,456,086.92	130,904.91	34,653,240.25
账面价值				
期末账面价值	159,589,120.80	3,130,017.70	450,895.09	163,170,033.59
期初账面价值	163,513,338.74	4,010,897.80	509,075.05	168,033,311.59

(2) 未办妥产权证书的土地使用权情况

项 目	账面价值	未办妥产权证书原因
江南外洋土地使用权	17,458,318.80	因厂房尚未建造完成,待建设完工后一起办理
尤溪花联土地使用权	4,216,806.00	
尤溪坎头土地使用权	9,839,389.44	
小 计	31,514,514.24	

12. 长期待摊费用

项 目	期初数	本期增加	本期摊销	其他减少	期末数
装修费	19,020,003.08	4,876,954.73	6,638,486.84		17,258,470.97
房租费	294,546.66	790,680.10	631,058.51		454,168.25
模具费	2,321,634.94	1,858,171.74	1,450,629.47		2,729,177.21
其 他	1,450,496.16	4,264,773.01	1,859,951.80		3,855,317.37
合 计	23,086,680.84	11,790,579.58	10,580,126.62		24,297,133.80

13. 递延所得税资产、递延所得税负债

(1) 未经抵销的递延所得税资产

项 目	期末数		期初数	
	可抵扣暂时性差异	递延所得税资产	可抵扣暂时性差异	递延所得税资产
资产减值准备	15,107,432.12	3,018,919.76	12,899,104.25	2,565,279.15
内部交易未实现利润	3,348,620.61	837,155.15	3,264,791.74	816,197.93
可抵扣亏损			2,988,920.86	747,230.21
股权激励	92,820,000.00	13,923,000.00	15,967,466.67	2,395,120.00
合 计	111,276,052.73	17,779,074.91	35,120,283.52	6,523,827.29

(2) 未确认递延所得税资产明细

项 目	期末数	期初数
可抵扣暂时性差异	4,701,679.32	3,488,830.61
可抵扣亏损	5,376,579.87	3,113,515.47
小 计	10,078,259.19	6,602,346.08

(3) 未确认递延所得税资产的可抵扣亏损将于以下年度到期

年 份	期末数	期初数	备注
2020 年	2,263,064.40		
2019 年	3,113,515.47	3,113,515.47	
小 计	5,376,579.87	3,113,515.47	

14. 短期借款

项 目	期末数	期初数
抵押借款	3,500,000.00	3,500,000.00
保证借款		19,000,000.00
合 计	3,500,000.00	22,500,000.00

15. 应付票据

项 目	期末数	期初数
银行承兑汇票	754,726.52	848,726.69
合 计	754,726.52	848,726.69

16. 应付账款

(1) 明细情况

项 目	期末数	期初数
材料款及加工费	144,813,088.74	166,728,278.25
工程设备款	26,181,213.44	11,019,659.06
合 计	170,994,302.18	177,747,937.31

(2) 期末无账龄 1 年以上重要的应付账款。

17. 预收款项

(1) 明细情况

项 目	期末数	期初数
货款	23,455,326.17	35,277,036.01
其他		105,000.00
合 计	23,455,326.17	35,382,036.01

(2) 期末无账龄 1 年以上重要的预收款项。

18. 应付职工薪酬

(1) 明细情况

项 目	期初数	本期增加	本期减少	期末数
短期薪酬	54,849,958.97	449,637,165.96	452,506,059.10	51,981,065.83
离职后福利—设定提存计划	41,519.32	20,316,090.06	20,284,818.88	72,790.50
合 计	54,891,478.29	469,953,256.02	472,790,877.98	52,053,856.33

(2) 短期薪酬明细情况

项 目	期初数	本期增加	本期减少	期末数
工资、奖金、津贴和补贴	54,388,800.21	418,270,235.18	421,065,567.32	51,593,468.07
职工福利费		18,519,045.84	18,519,045.84	
社会保险费		10,986,379.12	10,986,379.12	
其中：医疗保险费		8,050,322.18	8,050,322.18	
工伤保险费		1,939,148.31	1,939,148.31	
生育保险费		996,908.63	996,908.63	
住房公积金		1,330,876.53	1,330,876.53	
工会经费和职工教育经费	461,158.76	530,629.29	604,190.29	387,597.76
小 计	54,849,958.97	449,637,165.96	452,506,059.10	51,981,065.83

(3) 设定提存计划明细情况

项 目	期初数	本期增加	本期减少	期末数
基本养老保险	41,519.32	19,071,197.79	19,039,926.61	72,790.50
失业保险费		1,244,892.27	1,244,892.27	
小 计	41,519.32	20,316,090.06	20,284,818.88	72,790.50

19. 应交税费

项 目	期末数	期初数
增值税	9,123,696.94	12,464,370.74

营业税	17,361.00	17,361.00
企业所得税	14,876,824.48	6,774,404.08
代扣代缴个人所得税	608,519.10	613,134.61
城市维护建设税	862,563.75	966,748.33
房产税	108,798.43	29,110.47
土地使用税	65,787.93	121,021.18
教育费附加	381,660.10	440,936.53
地方教育附加	254,255.68	293,274.55
地方水利建设基金	106,552.26	191,202.76
印花税	145,886.84	50,691.99
其他	6,228.92	17,846.15
合 计	26,558,135.43	21,980,102.39

20. 应付利息

项 目	期末数	期初数
短期借款应付利息	5,507.64	
合 计	5,507.64	

21. 其他应付款

(1) 明细情况

项 目	期末数	期初数
押金保证金	684,558.70	1,430,823.24
应付暂收款	243,176.10	260,420.04
其他	7,092,965.53	6,155,396.29
合 计	8,020,700.33	7,846,639.57

(2) 账龄 1 年以上重要的其他应付款

项 目	期末数	未偿还或结转的原因
临海市国土资源局	2,247,688.00	系经临海市国土资源局批准延期缴纳的土地使用权款
小 计	2,247,688.00	

22. 递延收益

(1) 明细情况

项 目	期初数	本期增加	本期减少	期末数	形成原因
政府补助	1,260,000.00		180,000.00	1,080,000.00	专项补助
合 计	1,260,000.00		180,000.00	1,080,000.00	

(2) 政府补助明细情况

项 目	期初数	本期新增补助金额	本期计入营业外收入金额	其他变动	期末数	与资产相关/与收益相关
伟星电镀示范工程专项补助款	1,260,000.00		180,000.00		1,080,000.00	与资产相关
小 计	1,260,000.00		180,000.00		1,080,000.00	

(3) 其他说明

根据浙江省财政厅、浙江省环境保护厅《关于下达 2011 年中央重金属污染防治专项资金的通知》（浙财建（2011）446 号），子公司临海市伟星电镀有限公司收到示范工程专项补助 180 万元。该项目 2012 年已完工，该补助分 10 年结转收入，本期结转营业外收入 18 万元。

23. 股本

(1) 明细情况

项 目	期初数	本期增减变动（减少以“—”表示）					期末数
		发行新股	送股	公积金转股	其他	小计	
股份总数	339,804,407			67,960,881		67,960,881	407,765,288

(2) 其他说明

经公司 2014 年度股东大会审议通过，公司以截至 2014 年 12 月 31 日的股份总数 339,804,407 股为基数，以资本公积转增股本，每 10 股转增 2 股，共计转增 67,960,881 股（每股 1 元），增加股本 67,960,881.00 元。上述资本公积转增股本已经天健会计师事务所

(特殊普通合伙) 审验, 并由其出具了《验资报告》(天健验〔2015〕148 号)。

24. 资本公积

(1) 明细情况

项 目	期初数	本期增加	本期减少	期末数
资本溢价(股本溢价)	708,085,299.72		67,960,881.00	640,124,418.72
其他资本公积	1,681,147.02	13,451,175.00		15,132,322.02
合 计	709,766,446.74	13,451,175.00	67,960,881.00	655,256,740.74

(2) 其他说明

1) 股本溢价

本期减少系资本公积转增股本, 详见本财务报表附注股本之说明。

2) 其他资本公积

本期增加系①公司第二期股票期权激励计划确认的股份支付费用 2,262,700.00 元; ②因股份支付费用会计与税法的差异, 本期应确认递延所得税资产 11,527,880.00 元, 其中确认递延所得税费用 339,405.00 元, 计入资本公积 11,188,475.00 元。

25. 其他综合收益

项 目	期初数	本期发生额					期末数
		本期所得税前发生额	减: 前期计入其他综合收益当期转入损益	减: 所得税费用	税后归属于母公司	税后归属于少数股东	
以后将重分类进损益的其他综合收益	-47,825.38	41,757.25			41,757.25		-6,068.13
其中: 外币财务报表折算差额	-47,825.38	41,757.25			41,757.25		-6,068.13
其他综合收益合计	-47,825.38	41,757.25			41,757.25		-6,068.13

26. 盈余公积

(1) 明细情况

项 目	期初数	本期增加	本期减少	期末数
法定盈余公积	168,975,051.75	21,740,726.09		190,715,777.84

合 计	168,975,051.75	21,740,726.09		190,715,777.84
-----	----------------	---------------	--	----------------

(2) 其他说明

本期盈余公积增加系按 2015 年度母公司实现净利润提取 10% 的法定盈余公积。

27. 未分配利润

(1) 明细情况

项 目	本期数	上年同期数
期初未分配利润	568,571,620.74	561,220,534.65
加：本期归属于母公司所有者的净利润	247,581,770.05	236,003,955.50
减：提取法定盈余公积	21,740,726.09	21,462,464.61
应付普通股股利	203,882,644.20	207,190,404.80
期末未分配利润	590,530,020.50	568,571,620.74

(2) 其他说明

根据 2015 年 5 月 5 日公司 2014 年度股东大会审议通过的 2014 年度利润分配方案，公司以总股本 339,804,407 股为基数，每 10 股派发现金股利 6 元（含税），共计派发 203,882,644.20 元。

(二) 合并利润表项目注释

1. 营业收入/营业成本

项 目	本期数		上年同期数	
	收入	成本	收入	成本
主营业务	1,837,559,764.75	1,098,654,318.86	1,805,515,045.77	1,093,979,037.80
其他业务	36,159,216.26	16,305,797.60	43,113,838.64	21,403,496.98
合 计	1,873,718,981.01	1,114,960,116.46	1,848,628,884.41	1,115,382,534.78

2. 营业税金及附加

项 目	本期数	上年同期数
营业税	134,108.46	95,214.43

城市维护建设税	9,425,211.04	13,247,195.00
教育费附加	4,003,486.46	6,215,673.07
地方教育附加	2,663,763.36	4,339,091.65
合 计	16,226,569.32	23,897,174.15

3. 销售费用

项 目	本期数	上年同期数
职工薪酬	77,308,505.43	76,615,998.34
差旅费	12,229,842.75	9,511,384.38
运输费	38,472,267.89	35,145,132.00
包装费	9,809,480.75	9,301,924.53
业务招待费	10,905,947.87	9,914,098.06
房租费	7,738,855.79	7,187,727.84
汽车费	3,991,587.21	4,478,769.54
广告费	836,856.59	1,204,663.08
办公费	2,294,506.61	2,176,184.16
折旧费	2,458,613.43	2,817,607.23
其他	16,971,115.69	14,885,863.28
合 计	183,017,580.01	173,239,352.44

4. 管理费用

项 目	本期数	上年同期数
职工薪酬	92,376,687.36	85,317,431.20
研究开发费	54,732,347.19	44,986,077.52
折旧费	21,035,890.24	24,587,735.90

业务招待费	5,553,787.23	5,264,702.84
差旅费	8,177,025.43	7,716,991.80
税金	12,125,176.94	11,693,968.59
办公费	2,035,053.29	1,672,446.31
邮电费	7,461,906.36	5,489,337.65
汽车费	2,689,304.15	2,890,656.20
房租费	3,042,990.46	2,493,732.36
中介费	7,193,117.52	7,067,656.68
无形资产摊销	4,712,277.08	4,700,279.18
股权激励费用	2,262,700.00	3,618,600.00
其他	21,812,564.95	17,293,561.83
合 计	245,210,828.20	224,793,178.06

5. 财务费用

项 目	本期数	上年同期数
利息支出	2,099,848.60	3,393,157.65
利息收入	-2,553,562.04	-2,432,797.87
汇兑损失	973,370.60	10,225.95
汇兑收益	-8,427,738.98	-516,645.27
其他	2,133,593.64	1,570,438.65
合 计	-5,774,488.18	2,024,379.11

6. 资产减值损失

项 目	本期数	上年同期数
-----	-----	-------

坏账损失	3,085,044.71	3,760,134.88
存货跌价损失	1,624,789.58	265,964.09
合 计	4,709,834.29	4,026,098.97

7. 投资收益

项 目	本期数	上年同期数
权益法核算的长期股权投资收益	258,584.22	1,230,525.15
处置以公允价值计量且其变动计入当期损益的金融资产取得的投资收益		-2,353,699.99
处置可供出售金融资产取得的投资收益	1,417,842.47	2,071,397.12
合 计	1,676,426.69	948,222.28

8. 营业外收入

(1) 明细情况

项 目	本期数	上年同期数	计入本期非经常性损益的金额
非流动资产处置利得合计	433,752.15	121,680.64	433,752.15
其中：固定资产处置利得	433,752.15	121,680.64	433,752.15
政府补助	4,237,390.00	5,234,140.00	4,237,390.00
无法支付款项	7,545.27	874,429.32	7,545.27
其他	1,070,669.46	803,943.43	1,070,669.46
合 计	5,749,356.88	7,034,193.39	5,749,356.88

(2) 政府补助明细

补助项目	本期数	上年同期数	与资产相关/ 与收益相关
专项补助	2,532,880.00	4,334,170.00	其中180,000.00元与资产相关，其余与收益相关
科技奖励	310,410.00	269,000.00	与收益相关

其他	1,394,100.00	630,970.00	与收益相关
小 计	4,237,390.00	5,234,140.00	

9. 营业外支出

项 目	本期数	上年同期数	计入本期非经常性损益的金额
非流动资产处置损失合计	1,619,708.85	1,744,522.83	1,619,708.85
其中：固定资产处置损失	1,619,708.85	1,744,522.83	1,619,708.85
对外捐赠	300,000.00	301,000.00	300,000.00
赞助费支出	408,799.00	866,674.60	408,799.00
地方水利建设基金	2,076,400.39	2,031,145.67	
其他	1,132,826.68	918,541.54	1,132,826.68
合 计	5,537,734.92	5,861,884.64	3,461,334.53

10. 所得税费用

(1) 明细情况

项 目	本期数	上年同期数
当期所得税费用	68,879,883.46	67,030,874.90
递延所得税费用	-66,772.62	5,975,922.30
合 计	68,813,110.84	73,006,797.20

(2) 会计利润与所得税费用调整过程

项 目	本期数	上年同期数
利润总额	317,256,589.56	307,386,697.93
按法定/适用税率计算的所得税费用	79,314,147.39	76,846,674.48
子公司适用不同税率的影响	-2,507,893.67	-779,457.54
调整以前期间所得税的影响	-5,501,928.54	303,213.69

不可抵扣的成本、费用和损失的影响	1,700,640.84	1,729,292.76
研发费加计扣除	-5,686,900.10	-4,765,435.22
使用前期未确认递延所得税资产的可抵扣亏损的影响	-179,828.89	
本期未确认递延所得税资产的可抵扣暂时性差异或可抵扣亏损的影响	1,613,397.77	1,442,482.80
税率调整导致期初递延所得税资产/负债余额的变化	100,263.67	
非应税收入的影响	-38,787.63	-184,578.77
股票期权行权的影响		-1,585,395.00
所得税费用	68,813,110.84	73,006,797.20

11. 其他综合收益的税后净额

其他综合收益的税后净额详见本财务报表附注合并资产负债表项目注释之其他综合收益说明。

(三) 合并现金流量表项目注释

1. 收到其他与经营活动有关的现金

项 目	本期数	上年同期数
政府补助	4,057,390.00	5,054,140.00
活期存款利息收入	2,553,562.04	2,432,797.87
其他	2,640,518.27	553,814.54
合 计	9,251,470.31	8,040,752.41

2. 支付其他与经营活动有关的现金

项 目	本期数	上年同期数
付现费用	140,176,230.71	140,510,374.77
捐赠赞助支出	708,799.00	1,167,674.60
其他	1,038,826.51	918,541.54

合 计	141,923,856.22	142,596,590.91
-----	----------------	----------------

3. 支付其他与投资活动有关的现金

项 目	本期数	上年同期数
远期结汇损失		2,353,699.99
合 计		2,353,699.99

4. 现金流量表补充资料

(1) 现金流量表补充资料

补充资料	本期数	上年同期数
1) 将净利润调节为经营活动现金流量:		
净利润	248,443,478.72	234,379,900.73
加: 资产减值准备	4,709,834.29	4,026,098.97
固定资产折旧、油气资产折耗、生产性生物资产折旧	104,082,420.03	101,465,871.44
无形资产摊销	5,606,391.20	5,594,393.30
长期待摊费用摊销	10,580,126.62	9,054,329.61
处置固定资产、无形资产和其他长期资产的损失(收益以“-”号填列)	1,185,956.70	1,622,842.19
固定资产报废损失(收益以“-”号填列)		
公允价值变动损失(收益以“-”号填列)		
财务费用(收益以“-”号填列)	2,099,848.60	3,393,157.65
投资损失(收益以“-”号填列)	-1,676,426.69	-948,222.28
递延所得税资产减少(增加以“-”号填列)	-66,772.62	4,445,387.30
递延所得税负债增加(减少以“-”号填列)		
存货的减少(增加以“-”号填列)	-7,720,671.91	-34,483,882.25
经营性应收项目的减少(增加以“-”号填	-8,093,165.12	-28,219,262.75

列)		
经营性应付项目的增加(减少以“-”号填列)	-22,463,139.56	26,307,726.87
其他	2,262,700.00	5,149,135.00
经营活动产生的现金流量净额	338,950,580.26	331,787,475.78
2) 现金及现金等价物净变动情况:		
现金的期末余额	287,530,385.24	412,408,901.44
减: 现金的期初余额	412,408,901.44	383,804,358.15
加: 现金等价物的期末余额		
减: 现金等价物的期初余额		
现金及现金等价物净增加额	-124,878,516.20	28,604,543.29

(2) 现金和现金等价物的构成

项 目	期末数	期初数
1) 现金	287,530,385.24	412,408,901.44
其中: 库存现金	1,862,420.75	1,674,972.04
可随时用于支付的银行存款	285,667,964.49	410,733,929.40
可随时用于支付的其他货币资金		
可用于支付的存放中央银行款项		
存放同业款项		
拆放同业款项		
2) 现金等价物		
其中: 三个月内到期的债券投资		
3) 期末现金及现金等价物余额	287,530,385.24	412,408,901.44

(3) 现金流量表补充资料的说明

期末银行承兑汇票保证金 754,726.52 元因使用受限, 不作为现金及现金等价物; 期初银行承兑汇票保证金 848,726.69 元因使用受限, 不作为现金及现金等价物。

(四) 其他

1. 所有权或使用权受到限制的资产

(1) 明细情况

项 目	期末账面价值	受限原因
货币资金	754,726.52	银行承兑汇票保证金
固定资产	205,376,468.79	抵押借款
无形资产	30,173,948.91	抵押借款
合 计	236,305,144.22	

(2) 其他说明

期末公司尚有账面价值 205,376,468.79 元的房屋建筑物及账面价值 30,173,948.91 元的土地使用权用于借款抵押，抵押借款余额 3,500,000.00 元。

2. 外币货币性项目

(1) 明细情况

项 目	期末外币余额	折算汇率	期末折算成人民币余额
货币资金			
其中：美元	3,197,327.29	6.4936	20,762,164.49
欧元	42.00	7.0952	298.00
港币	383,916.56	0.83778	321,637.62
英镑	32.96	9.6159	316.94
应收账款			
其中：美元	6,400,946.47	6.4936	41,565,186.00
港币	6,628,619.49	0.83778	5,553,324.84
其他应收款			
其中：美元	2,299.48	6.4936	14,931.90

应付账款			
其中：美元	11,771.06	6.4936	76,436.56
港币	84,601.17	0.83778	70,877.17
其他应付款			
其中：美元	7,009.46	6.4936	45,516.63

(2) 境外经营实体说明

子公司伟星股份（香港）有限公司、伟星国际（香港）有限公司的注册地及主要经营地均位于香港，并以港币结算商品销售业务，会计核算以港币为记账本位币。在本公司编制合并财务报表时，对该两家公司资产负债表中的资产和负债项目按 2015 年 12 月 31 日汇率 0.8378 折算成人民币，对所有者权益项目中实收资本按原投资日的汇率折算成人民币，其中：伟星股份（香港）有限公司折算汇率为 0.8519，伟星国际（香港）有限公司折算汇率为 0.7898；对利润表项目按 2015 年度平均汇率 0.8133 折算成人民币。

八、合并范围的变更

其他原因的合并范围增加

公司名称	股权取得方式	股权取得时点	出资额	出资比例
伟星国际（香港）有限公司	设立	2014 年 12 月 31 日	HKD 500,000.00	100%
上海伟星国际贸易有限公司	设立	2015 年 4 月 29 日	5,000,000.00	100%

九、在其他主体中的权益

(一) 在重要子公司中的权益

1. 重要子公司的构成

子公司名称	主要经营地	注册地	业务性质	持股比例(%)		取得方式
				直接	间接	
浙江伟星进出口有限公司	临海	临海	商业	100		设立
伟星股份（香港）有限公司	香港	香港	商业	100		设立
深圳市伟星进出	深圳	深圳	商业	100		设立

口有限公司						
临海市伟星电镀有限公司	临海	临海	制造业	100		同一控制下企业合并
上海伟星服装辅料有限公司	上海	上海	商业	100		同一控制下企业合并
深圳市联星服装辅料有限公司	深圳	深圳	制造业	100		非同一控制下企业合并
伟星国际（香港）有限公司	香港	香港	商业		100	设立
上海伟星国际贸易有限公司	上海	上海	商业	100		设立

2. 重要的非全资子公司

子公司名称	少数股东持股比例	本期归属于少数股东的损益	本期向少数股东宣告分派的股利	期末少数股东权益余额
浙江伟星拉链配件有限公司	49%	-1,133,311.92		8,905,204.08
深圳联达钮扣有限公司	49%	1,995,020.59		13,523,818.94

3. 重要非全资子公司的主要财务信息

(1) 资产和负债情况

子公司名称	期末数					
	流动资产	非流动资产	资产合计	流动负债	非流动负债	负债合计
浙江伟星拉链配件有限公司	21,073,280.82	15,868,807.17	36,942,087.99	18,810,738.18		18,810,738.18
深圳联达钮扣有限公司	19,363,150.38	20,273,079.68	39,636,230.06	12,036,599.56		12,036,599.56

(续上表)

子公司名称	期初数					
	流动资产	非流动资产	资产合计	流动负债	非流动负债	负债合计
浙江伟星拉链配件有限公司	23,906,605.98	17,081,930.53	40,988,536.51	20,544,305.23		20,544,305.23

深圳联达 钮扣有限 公司	29,938,846.29	23,644,711.99	53,583,558.28	30,055,398.37		30,055,398.37
--------------------	---------------	---------------	---------------	---------------	--	---------------

(2) 损益和现金流量情况

子公司名称	本期数			
	营业收入	净利润	综合收益总额	经营活动现金流量
浙江伟星拉链配件有限公司	24,315,080.85	-2,312,881.47	-2,312,881.47	-487,169.12
深圳联达钮扣有限公司	92,678,409.56	4,071,470.59	4,071,470.59	14,376,267.52

(续上表)

子公司名称	上年同期数			
	营业收入	净利润	综合收益总额	经营活动现金流量
浙江伟星拉链配件有限公司	11,651,582.09	-5,278,437.75	-5,278,437.75	1,876,928.03
深圳联达钮扣有限公司	120,025,235.95	1,964,040.27	1,964,040.27	7,643,961.49

(二) 在联营企业中的权益

1. 重要的联营企业

合营企业或联 营企业名称	主要 经营地	注册地	业务性质	持股比例(%)		对合营企业或联营企业 投资的会计处理方法
				直接	间接	
浙江伟星光学 有限公司	临海	临海	制造业	20.87		权益法核算

2. 重要联营企业的主要财务信息

项 目	期末数/本期数	期初数/上年同期数
	浙江伟星光学有限公司	浙江伟星光学有限公司
流动资产	70,081,760.68	62,015,169.78
非流动资产	149,187,825.57	108,058,883.84
资产合计	219,269,586.25	170,074,053.62
流动负债	49,425,007.95	35,818,498.88
非流动负债	69,560,000.00	35,210,000.00
负债合计	118,985,007.95	71,028,498.88
少数股东权益		

归属于母公司所有者权益	100,284,578.30	99,045,554.74
按持股比例计算的净资产份额	20,926,391.50	20,667,807.28
调整事项		
商誉		
内部交易未实现利润		
其他		
对联营企业权益投资的账面价值	20,926,391.50	20,667,807.28
存在公开报价的联营企业权益投资的公允价值		
营业收入	126,541,609.68	132,512,210.84
净利润	1,239,023.56	5,896,143.49
终止经营的净利润		
其他综合收益		
综合收益总额	1,239,023.56	5,896,143.49
本期收到的来自联营企业的股利		

十、与金融工具相关的风险

本公司从事风险管理的目标是在风险和收益之间取得平衡,将风险对本公司经营业绩的负面影响降至最低水平,使股东和其他权益投资者的利益最大化。基于该风险管理目标,本公司风险管理的基本策略是确认和分析本公司面临的各种风险,建立适当的风险承受底线和进行风险管理,并及时可靠地对各种风险进行监督,将风险控制在限定的范围内。

本公司在日常活动中面临各种与金融工具相关的风险,主要包括信用风险、流动风险及市场风险。管理层已审议并批准管理这些风险的政策,概括如下。

(一) 信用风险

信用风险,是指金融工具的一方不能履行义务,造成另一方发生财务损失的风险。

本公司的信用风险主要来自银行存款和应收款项。为控制上述相关风险,本公司分别采取了以下措施。

1. 银行存款

本公司将银行存款存放于信用评级较高的金融机构,故其信用风险较低。

2. 应收款项

本公司定期对采用信用方式交易的客户进行信用评估。根据信用评估结果，本公司选择与经认可的且信用良好的客户进行交易，并对其应收款项余额进行监控，以确保本公司不会面临重大坏账风险。

本公司的应收账款风险点分布于多个合作方和多个客户。截至 2015 年 12 月 31 日，本公司应收账款的 11.60%(2014 年 12 月 31 日：7.75%)源于余额前五名客户，本公司不存在重大的信用集中风险。

(1) 本公司的应收款项中未逾期且未减值的金额，以及虽已逾期但未减值的金额和逾期账龄分析如下：

项 目	期末数				合 计
	未逾期未减值	已逾期未减值			
		1 年以内	1-2 年	2 年以上	
应收票据	96,516,097.23				96,516,097.23
小 计	96,516,097.23				96,516,097.23

(续上表)

项 目	期初数				合 计
	未逾期未减值	已逾期未减值			
		1 年以内	1-2 年	2 年以上	
应收票据	91,963,432.87				91,963,432.87
小 计	91,963,432.87				91,963,432.87

(2) 单项计提减值的应收款项情况见本财务报表附注合并财务报表项目注释之应收款项说明。

(二) 流动风险

流动风险，是指本公司在履行以交付现金或其他金融资产的方式结算的义务时发生资金短缺的风险。流动风险可能源于无法尽快以公允价值售出金融资产；或者源于对方无法偿还其合同债务；或者源于提前到期的债务；或者源于无法产生预期的现金流量。

为控制该项风险，本公司综合运用票据结算、银行借款等多种融资手段，并主要采取短期融资方式，保持融资持续性与灵活性之间的平衡。本公司已从多家商业银行取得银行授信额度以满足营运资金需求和资本开支。

金融负债按剩余到期日分类

项 目	期末数				
	账面价值	未折现合同金额	1 年以内	1-3 年	3 年以上
银行借款	3,500,000.00	3,500,000.00	3,500,000.00		
应付票据	754,726.52	754,726.52	754,726.52		
小 计	4,254,726.52	4,254,726.52	4,254,726.52		

(续上表)

项 目	期初数				
	账面价值	未折现合同金额	1 年以内	1-3 年	3 年以上
银行借款	22,500,000.00	22,500,000.00	22,500,000.00		
应付票据	848,726.69	848,726.69	848,726.69		
小 计	23,348,726.69	23,348,726.69	23,348,726.69		

(三) 市场风险

市场风险，是指金融工具的公允价值或未来现金流量因市场价格变动而发生波动的风险。市场风险主要包括利率风险和外汇风险。

1. 利率风险

利率风险，是指金融工具的公允价值或未来现金流量因市场利率变动而发生波动的风险。本公司面临的市场利率变动的风险主要与本公司以浮动利率计息的借款有关。

截至 2015 年 12 月 31 日，本公司以浮动利率计息的银行借款人民币 3,500,000.00 元，在其他变量不变的假设下，假定利率变动 50 个基准点，不会对本公司的利润总额和股东权益产生重大的影响。

2. 外汇风险

外汇风险，是指金融工具的公允价值或未来现金流量因外汇汇率变动而发生波动的风险。本公司面临的汇率变动的风险主要与本公司外币货币性资产和负债有关。对于外币资产和负债，如果出现短期的失衡情况，本公司会在必要时按市场汇率买卖外币，以确保将净风险敞口维持在可接受的水平。

本公司期末外币货币性资产和负债情况见本财务报表附注合并财务报表项目注释其他之外币货币性项目说明。

十一、关联方及关联交易

(一) 关联方情况

1. 本公司的母公司情况

(1) 本公司的母公司

母公司名称	注册地	业务性质	注册资本	母公司对本公司的持股比例 (%)	母公司对本公司的表决权比例 (%)
伟星集团有限公司	临海市尤溪镇	投资控股管理	362,000,000.00	30.84	30.84

(2) 本公司最终控制方是章卡鹏、张多云。

2. 本公司的子公司情况详见本财务报表附注在其他主体中的权益之说明。

3. 本公司的合营和联营企业情况

本公司重要的合营或联营企业详见本财务报表附注在其他主体中的权益之说明。

4. 本公司的其他关联方情况

其他关联方名称	其他关联方与本公司关系
浙江伟星新型建材股份有限公司	同一母公司
浙江伟星文化发展有限公司	同一母公司
浙江伟星建设有限公司	同一母公司
杭州伟星实业发展有限公司	同一母公司
浙江伟星塑材科技有限公司	同受控制

(二) 关联交易情况

1. 购销商品、提供和接受劳务的关联交易

(1) 明细情况

1) 采购商品和接受劳务的关联交易

关联方	关联交易内容	本期数	上年同期数
浙江伟星建设有限公司	绿化养护	315,250.00	263,200.00
	工程款		454,252.00

浙江伟星文化发展有限公司	咨询费等	2,180,887.70	4,056,566.06
浙江伟星新型建材股份有限公司	管材、管件	272,498.41	490,843.30

2) 出售商品和提供劳务的关联交易

关联方	关联交易内容	本期数	上年同期数
浙江伟星新型建材股份有限公司	电镀加工	435,765.16	121,575.43
浙江伟星塑材科技有限公司	电镀加工	4,133,613.36	3,679,727.91

(2) 其他说明

本公司代收代付浙江伟星新型建材股份有限公司电费 8,814,384.75 元，代收代付浙江伟星建设有限公司水电费 52,827.26 元。

2. 关联租赁情况

(1) 公司出租情况

承租方名称	租赁资产种类	本期确认的 租赁收入	上年同期确认的 租赁收入
浙江伟星建设有限公司	办公用房	264,420.00	264,420.00
浙江伟星新型建材股份有限公司	办公用房	230,400.00	230,400.00

(2) 公司承租情况

出租方名称	租赁资产种类	本期确认的 租赁费	上年同期确认的 租赁费
杭州伟星实业发展有限公司	办公用房	164,250.00	164,250.00
浙江伟星新型建材股份有限公司	生产用房	537,247.68	537,247.68

3. 关联方资产转让

关联方	关联交易内容	本期数	上年同期数
浙江伟星新型建材股份有限公司	设备		129,015.87

4. 关键管理人员报酬

项 目	本期数	上年同期数
关键管理人员报酬	5,617,600.00	5,326,800.00

(三) 关联方应收应付款项

1. 应收关联方款项

项目名称	关联方	期末数		期初数	
		账面余额	坏账准备	账面余额	坏账准备
应收账款					
	浙江伟星塑材科技有限公司	199,987.29	9,999.36	316,485.83	15,824.29
	浙江伟星新型建材股份有限公司	29,105.71	1,455.29	20,817.20	1,040.86
小计		229,093.00	11,454.65	337,303.03	16,865.15

2. 应付关联方款项

项目名称	关联方	期末数	期初数
应付账款			
	浙江伟星新型建材股份有限公司		69.16
	浙江伟星文化发展有限公司		670,998.00
小计			671,067.16

十二、股份支付

(一) 股份支付总体情况

公司期末发行在外的股票期权行权价格的范围和合同剩余期限	股票期权行权价格为 4.97 元/股； 合同剩余期限为 2.5 年
-----------------------------	--------------------------------------

(二) 以权益结算的股份支付情况

1. 明细情况

授予日权益工具公允价值的确定方法	公司选择布莱克-舒尔茨 (BLACK-SCHOLES) 期权定价模型对授予的股票期权的公允价值进行测算
可行权权益工具数量的确定依据	根据最新取得的可行权人数变动、业绩指标完成情况等后续信息,修正预计可行权的股票期权数量
本期估计与上期估计有重大差异的原因	无
以权益结算的股份支付计入资本公积的累计金额	8,026,600.00
本期以权益结算的股份支付确认的费用总额	2,262,700.00

2. 以权益结算的股份支付计入资本公积的说明详见本财务报表附注资本公积之说明。

(三) 股份支付的修改、终止情况

公司第二期股权激励计划经中国证监会备案无异议后,于 2013 年 7 月 4 日经公司 2013

年第二次临时股东大会审议批准实施。公司经第五届董事会第八次（临时）会议决定以 2013 年 7 月 8 日为授权日，授予十名激励对象合计 800 万份股票期权，行权价格为 9.83 元/股。公司于 2013 年 7 月 26 日完成了股票期权授予登记手续。

因公司此后实施了向全体股东每 10 股派发现金红利 5 元（含税）的 2012 年度利润分配方案，公司经董事会批准将上述行权价格调整为 9.33 元/股。

因公司此后实施了向全体股东按每 10 股以资本公积金转增 3 股，派发现金红利 8 元（含税）的 2013 年度利润分配方案，公司经董事会批准将上述股票期权数量调整为 1,040 万股，行权价格调整为 6.56 元/股。

经公司第五届董事会第十七次（临时）会议同意，深圳证券交易所确认，中国证券登记结算有限责任公司深圳分公司核准登记，公司十名激励对象于 2014 年 10 月 10 日完成第一个行权期 312 万份股票期权的行权。

因公司实施了向全体股东按每 10 股以资本公积金转增 2 股，派发现金红利 6 元（含税）的 2014 年度利润分配方案，公司第五届董事会第二十三次（临时）会议同意将《公司第二期股权激励计划》剩余未行权的股票期权数量调整为 873.6 万股，行权价格调整为 4.97 元/股。

十三、承诺及或有事项

（一）重要承诺事项

经公司第五届董事会第二十六次（临时）会议及公司 2015 年第一次临时股东大会审议通过，公司拟以发行股份和支付现金作为对价向侯又森、中科鑫通创业投资管理（北京）有限责任公司、唐庆购买其持有的北京中捷时代航空科技有限公司（以下简称中捷时代）51% 的股权；同时向伟星集团有限公司、章卡鹏先生、张三云先生、谢瑾琨先生非公开发行股份募集配套资金。本次交易标的资产作价以北京中企华资产评估有限责任公司出具的中捷时代评估报告为基础确定为 15,300 万元，本次交易发行股份的价格为 12.59 元/股，具体情况如下：

序号	交易对方	本次交易前交易对方持有中捷时代出资额（元）	本次交易收购的交易对方持有的中捷时代的出资额（元）	交易对价（元）	对价支付方式	
					支付股份（股）	支付现金（元）
1	侯又森	8,000,000	3,100,000	93,000,000	4,432,089	37,200,000
2	唐庆	500,000	500,000	15,000,000		15,000,000

3	中科鑫通	1,500,000	1,500,000	45,000,000	1,787,133	22,500,000
合 计		10,000,000	5,100,000	153,000,000	6,219,222	74,700,000

本次配套融资金额拟不超过 15,300 万元，向募集配套资金特定对象发行股份的具体情况如下：

序号	交易对方	拟发行股份数（股）	拟募集配套资金金额（元）
1	伟星集团有限公司	6,152,502	77,460,000
2	章卡鹏	3,000,000	37,770,000
3	张三云	2,000,000	25,180,000
4	谢瑾琨	1,000,000	12,590,000
合 计		12,152,502	153,000,000

经中国证监会上市公司并购重组审核委员会（以下简称“并购重组委”）于 2016 年 1 月 27 日召开的 2016 年第 9 次并购重组委工作会议审核，公司上述发行股份及支付现金购买资产并募集配套资金暨关联交易事项获得有条件通过。

（二）或有事项

截至 2015 年 12 月 31 日止，本公司不存在需要披露的重要或有事项。

十四、资产负债表日后事项

（一）重要的非调整事项

项 目	内 容	对财务状况和经营成果的影响数	无法估计影响数的原因
第二次股权激励行权	经 2015 年 7 月 8 日公司第五届董事会第二十四次（临时）会议决议同意，公司以 4.97 元/股的行权价格向洪波等 10 名股权激励对象发行股份 3,744,000 股，共募集资金 18,607,680.00 元。该新增股份已于 2016 年 1 月 26 日上市流通。	增加公司股本 3,744,000.00 元，增加公司资本公积 14,863,680.00 元。	

（二）资产负债表日后利润分配情况

拟分配的利润或股利	经 2016 年 3 月 10 日公司第五届董事会第二十八次会议审议通过的 2015 年度利润分配预案，公司拟以权益分派实施时股权登记日的总股本为基数，向全体股东按每 10 股派发现金红利 5 元（含税）。上述利润分配预案尚待 2015 年度股东大会审议批准。
-----------	--

十五、其他重要事项

(一) 分部信息

1. 报告分部的确定依据与会计政策

公司以内部组织结构、管理要求、内部报告制度等为依据确定经营分部。公司的经营分部是指同时满足下列条件的组成部分：

- (1) 该组成部分能够在日常活动中产生收入、发生费用；
- (2) 管理层能够定期评价该组成部分的经营成果，以决定向其配置资源、评价其业绩；
- (3) 能够通过分析取得该组成部分的财务状况、经营成果和现金流量等有关会计信息。

本公司以产品分部为基础确定报告分部，但各分部共同使用的资产、负债无法按照规模比例在不同的分部之间准确分配。

公司主营业务分纽扣、拉链和其他服装辅料三大类，在内部管理上按事业部模式运营，各事业部工厂生产线基本独立，但核算体系并不完全独立；公司营销模式为工厂负责生产保障，销售分公司负责营销，销售分公司的营销产品范围包括三大类产品，因此公司三大类产品的主营业务收入与主营业务成本可以加以区分，但各自的资产总额、负债总额无法准确区分。

2. 报告分部的财务信息

项 目	纽扣	拉链	其他服装辅料	合 计
主营业务收入	890,035,987.97	910,112,856.37	37,410,920.41	1,837,559,764.75
主营业务成本	521,723,696.26	548,079,498.99	28,851,123.61	1,098,654,318.86

十六、母公司财务报表主要项目注释

(一) 母公司资产负债表项目注释

1. 应收账款

(1) 明细情况

1) 类别明细情况

种 类	期末数				账面价值
	账面余额		坏账准备		
	金额	比例	金额	计提比例	

		(%)		(%)	
按信用风险特征组合计提坏账准备	131,959,061.28	99.51	6,987,761.47	5.30	124,971,299.81
单项金额不重大但单项计提坏账准备	654,692.81	0.49	654,692.81	100	
合计	132,613,754.09	100	7,642,454.28	5.76	124,971,299.81

(续上表)

种类	期初数				账面价值
	账面余额		坏账准备		
	金额	比例 (%)	金额	计提比例 (%)	
按信用风险特征组合计提坏账准备	130,058,767.15	100	6,919,837.06	5.32	123,138,930.09
单项金额不重大但单项计提坏账准备					
合计	130,058,767.15	100	6,919,837.06	5.32	123,138,930.09

2) 组合中, 采用账龄分析法计提坏账准备的应收账款

账龄	期末数		
	账面余额	坏账准备	计提比例 (%)
1 年以内	129,857,528.44	6,492,876.42	5
1-2 年	1,669,181.95	250,377.29	15
2-3 年	313,071.88	125,228.75	40
3 年以上	119,279.01	119,279.01	100
小计	131,959,061.28	6,987,761.47	5.30

(2) 本期计提、收回或转回的坏账准备情况

本期计提坏账准备金额 1,653,879.85 元。

(3) 本期实际核销的应收账款情况

本期实际核销应收账款金额 931,262.63 元, 系多笔小额非关联方货款构成, 并无重要的应收账款核销。

(4) 应收账款金额前 5 名情况

单位名称	账面余额	占应收账款余额的比例 (%)	坏账准备
客户一	11,160,267.72	8.42	558,013.39
客户二	6,741,304.32	5.08	337,065.22

客户三	5,195,068.15	3.92	259,753.41
客户四	2,596,914.67	1.96	129,845.73
客户五	1,819,745.64	1.37	90,987.28
小 计	27,513,300.50	20.75	1,375,665.03

2. 其他应收款

(1) 明细情况

1) 类别明细情况

种 类	期末数				
	账面余额		坏账准备		账面价值
	金额	比例 (%)	金额	计提比例 (%)	
单项金额重大并单项计提坏账准备	119,328,508.38	38.99			119,328,508.38
按信用风险特征组合计提坏账准备	186,753,354.83	61.01	12,238,200.91	6.55	174,515,153.92
合 计	306,081,863.21	100	12,238,200.91	4.00	293,843,662.30

(续上表)

种 类	期初数				
	账面余额		坏账准备		账面价值
	金额	比例 (%)	金额	计提比例 (%)	
单项金额重大并单项计提坏账准备	119,328,508.38	33.97			119,328,508.38
按信用风险特征组合计提坏账准备	231,898,179.57	66.03	13,305,624.85	5.74	218,592,554.72
合 计	351,226,687.95	100.00	13,305,624.85	3.79	337,921,063.10

2) 期末单项金额重大并单项计提坏账准备的其他应收款

单位名称	账面余额	坏账准备	计提比例 (%)	计提理由
深圳市联星服装辅料有限公司	119,328,508.38			系拨付其扩建高品质钮扣和高档拉链项目的专项资金,不计提坏账
小 计	119,328,508.38			

3) 组合中,采用账龄分析法计提坏账准备的其他应收款

账 龄	期末数		
	账面余额	坏账准备	计提比例 (%)

1 年以内	181,787,841.85	9,089,392.09	5
1-2 年	437,480.25	65,622.04	15
2-3 年	2,408,076.58	963,230.63	40
3 年以上	2,119,956.15	2,119,956.15	100
小 计	186,753,354.83	12,238,200.91	6.55

(2) 本期计提、收回或转回的坏账准备情况

本期转回坏账准备金额 1,067,423.94 元。

(3) 其他应收款款项性质分类情况

款项性质	期末数	期初数
押金保证金	3,512,148.83	4,283,394.83
拆借款	298,334,512.17	342,747,663.78
应收暂付款	1,705,738.59	3,032,386.87
备用金	861,828.26	806,416.80
其他	1,667,635.36	356,825.67
合 计	306,081,863.21	351,226,687.95

(4) 其他应收款金额前 5 名情况

单位名称	款项性质	账面余额	账龄	占其他应收款 余额的比例 (%)	坏账准备
深圳市联星服装 辅料有限公司	募集资 金、往来 款等	127,462,639.62	1 年以内	80.63	6,373,131.98
		119,328,508.38	3 年以上		
临海市伟星电镀 有限公司	往来款	36,919,859.03	1 年以内	12.06	1,845,992.95
浙江伟星拉链配 件有限公司	往来款	14,814,687.50	1 年以内	4.84	740,734.38
临海市国土资源 局	土地促建 履约保证 金	1,954,275.00	2-3 年	0.64	781,710.00
临海市墙体材料 改革办公室	押金	830,000.00	3 年以上	0.34	917,446.00
		218,615.00	2-3 年		
小 计		301,528,584.53		98.51	10,659,015.31

3. 长期股权投资

(1) 明细情况

项 目	期末数			期初数		
	账面余额	减值准备	账面价值	账面余额	减值准备	账面价值
对子公司投资	109,152,116.34		109,152,116.34	104,152,116.34		104,152,116.34
对联营、合营企业投资	20,926,391.50		20,926,391.50	20,667,807.28		20,667,807.28
合 计	130,078,507.84		130,078,507.84	124,819,923.62		124,819,923.62

(2) 对子公司投资

被投资单位	期初数	本期增加	本期减少	期末数	本期计提减值准备	减值准备期末数
临海市伟星电镀有限公司	5,652,101.00			5,652,101.00		
上海伟星服装辅料有限公司	6,376,340.96			6,376,340.96		
深圳联达钮扣有限公司	7,077,748.88			7,077,748.88		
深圳市联星服装辅料有限公司	58,300,000.00			58,300,000.00		
浙江伟星进出口有限公司	5,000,000.00			5,000,000.00		
浙江伟星拉链配件有限公司	16,320,000.00			16,320,000.00		
伟星股份(香港)有限公司	425,925.50			425,925.50		
深圳市伟星进出口有限公司	5,000,000.00			5,000,000.00		
上海伟星国际贸易有限公司		5,000,000.00		5,000,000.00		
小 计	104,152,116.34	5,000,000.00		109,152,116.34		

(3) 对联营、合营企业投资

被投资单位	期初数	本期增减变动			
		追加投资	减少投资	权益法下确认的投资损益	其他综合收益调整
联营企业					
浙江伟星光学有限公司	20,667,807.28			258,584.22	
合 计	20,667,807.28			258,584.22	

(续上表)

被投资单位	本期增减变动				期末数	减值准备期末余额
	其他权益变动	宣告发放现金股利或利润	计提减值准备	其他		

联营企业						
浙江伟星光学有限公司					20,926,391.50	
合计					20,926,391.50	

(二) 母公司利润表项目注释

1. 营业收入/营业成本

项 目	本期数		上年同期数	
	收入	成本	收入	成本
主营业务	1,576,116,354.68	1,053,147,250.61	1,531,072,839.91	1,009,493,798.29
其他业务	45,264,714.55	27,638,414.39	39,998,098.73	21,232,879.35
合计	1,621,381,069.23	1,080,785,665.00	1,571,070,938.64	1,030,726,677.64

2. 投资收益

项 目	本期数	上年同期数
成本法核算的长期股权投资收益	41,000,000.00	35,080,000.00
权益法核算的长期股权投资收益	258,584.22	1,230,525.15
处置可供出售金融资产取得的投资收益	1,417,842.47	2,071,397.12
合计	42,676,426.69	38,381,922.27

十七、其他补充资料

(一) 非经常性损益

非经常性损益明细表

项 目	金额	说明
非流动性资产处置损益，包括已计提资产减值准备的冲销部分	-1,185,956.70	
越权审批，或无正式批准文件，或偶发性的税收返还、减免		
计入当期损益的政府补助（与公司正常经营业务密切相关，符合国家政策规定、按照一定标准定额或定量持续享受的政府补助除外）	4,237,390.00	
计入当期损益的对非金融企业收取的资金占用费		

企业取得子公司、联营企业及合营企业的投资成本小于取得投资时应享有被投资单位可辨认净资产公允价值产生的收益		
非货币性资产交换损益		
委托他人投资或管理资产的损益		
因不可抗力因素，如遭受自然灾害而计提的各项资产减值准备		
债务重组损益		
企业重组费用，如安置职工的支出、整合费用等		
交易价格显失公允的交易产生的超过公允价值部分的损益		
同一控制下企业合并产生的子公司期初至合并日的当期净损益		
与公司正常经营业务无关的或有事项产生的损益		
除同公司正常经营业务相关的有效套期保值业务外，持有以公允价值计量且其变动计入当期损益的金融资产、金融负债产生的公允价值变动收益，以及处置以公允价值计量且其变动计入当期损益的金融资产、金融负债和可供出售金融资产取得的投资收益	1,417,842.47	
单独进行减值测试的应收款项减值准备转回		
对外委托贷款取得的损益		
采用公允价值模式进行后续计量的投资性房地产公允价值变动产生的损益		
根据税收、会计等法律、法规的要求对当期损益进行一次性调整对当期损益的影响		
受托经营取得的托管费收入		
除上述各项之外的其他营业外收入和支出	-763,410.95	
其他符合非经常性损益定义的损益项目	5,464,713.72	
小 计	9,170,578.54	
减：企业所得税影响数（所得税减少以“-”表示）	1,802,261.96	
少数股东权益影响额(税后)	-59,671.06	
归属于母公司所有者的非经常性损益净额	7,427,987.64	

（二）净资产收益率及每股收益

1. 明细情况

报告期利润	加权平均净资产收益率(%)	每股收益(元/股)	
		基本每股收益	稀释每股收益
归属于公司普通股股东的净利润	13.76	0.61	0.60
扣除非经常性损益后归属于公司普通股股东的净利润	13.35	0.59	0.58

2. 加权平均净资产收益率的计算过程

项 目	序号	本期数	
归属于公司普通股股东的净利润	A	247,581,770.05	
非经常性损益	B	7,427,987.64	
扣除非经常性损益后的归属于公司普通股股东的净利润	C=A-B	240,153,782.41	
归属于公司普通股股东的期初净资产	D	1,787,069,700.85	
发行新股或债转股等新增的、归属于公司普通股股东的净资产	E		
新增净资产次月起至报告期期末的累计月数	F		
回购或现金分红等减少的、归属于公司普通股股东的净资产	G	203,882,644.20	
减少净资产次月起至报告期期末的累计月数	H	7	
其他	期末股票期权公允价值变动	I1	11,188,475.00
	增减净资产次月起至报告期期末的累计月数	J1	6
	本期股票期权费用	I2	2,262,700.00
	增减净资产次月起至报告期期末的累计月数	J2	6
	外币报表折算差异	I3	41,757.25
	增减净资产次月起至报告期期末的累计月数	J3	6
报告期月份数	K	12	
加权平均净资产	$L = \frac{D+A}{2} + \frac{E \times F}{K} - \frac{G \times H}{K} \pm \frac{I \times J}{K}$	1,798,675,509.56	
加权平均净资产收益率	M=A/L	13.76	
扣除非经常损益加权平均净资产收益率	N=C/L	13.35	

3. 基本每股收益和稀释每股收益的计算过程

(1) 基本每股收益的计算过程

项 目	序号	本期数
归属于公司普通股股东的净利润	A	247,581,770.05
非经常性损益	B	7,427,987.64
扣除非经常性损益后的归属于公司普通股股东的净利润	C=A-B	240,153,782.41
期初股份总数	D	339,804,407.00
因公积金转增股本或股票股利分配等增加股份数	E	67,960,881.00
发行新股或债转股等增加股份数	F	

增加股份次月起至报告期期末的累计月数	G	
因回购等减少股份数	H	
减少股份次月起至报告期期末的累计月数	I	
报告期缩股数	J	
报告期月份数	K	12
发行在外的普通股加权平均数	$\frac{L=D+E+F \times G/K-H \times I/K-J}{K}$	407,765,288.00
基本每股收益	M=A/L	0.61
扣除非经常损益基本每股收益	N=C/L	0.59

(2) 稀释每股收益的计算过程

项 目	序号	本期数
归属于公司普通股股东的净利润	A	247,581,770.05
稀释性潜在普通股对净利润的影响数	B	
稀释后归属于公司普通股股东的净利润	C=A-B	247,581,770.05
非经常性损益	D	7,427,987.64
稀释后扣除非经常性损益后的归属于公司普通股股东的净利润	E=C-D	240,153,782.41
发行在外的普通股加权平均数	F	407,765,288.00
认股权证、股份期权、可转换债券等增加的普通股加权平均数	G	5,676,245.24
稀释后发行在外的普通股加权平均数	H=F+G	413,441,533.24
稀释每股收益	M=C/H	0.60
扣除非经常损益稀释每股收益	N=E/H	0.58

第十一节 备查文件目录

- 一、载有公司负责人、主管会计工作负责人、会计机构负责人签名并盖章的财务报表。
- 二、载有会计师事务所盖章、注册会计师签名并盖章的审计报告原件。
- 三、报告期内在中国证监会指定网站上公开披露过的所有公司文件的正本及公告的原稿。
- 四、其他备查文件。

文件存放地：公司证券部

浙江伟星实业发展股份有限公司

法定代表人：章卡鹏

2016 年 3 月 10 日