



深圳华强实业股份有限公司

2015 年年度报告

2016 年 03 月

第一节 重要提示、目录和释义

本公司董事会、监事会及董事、监事、高级管理人员保证年度报告内容的真实、准确、完整，不存在虚假记载、误导性陈述或重大遗漏，并承担个别和连带的法律责任。

公司负责人胡新安、主管会计工作负责人刘红及会计机构负责人(会计主管人员)谌紫梅声明：保证年度报告中财务报告的真实、准确、完整。

所有董事均已出席了审议本报告的董事会会议。

本年度报告涉及未来计划等前瞻性陈述，不构成公司对投资者的实质承诺，请投资者注意投资风险。

公司经本次董事会审议通过的利润分配预案为：以 721,316,774 为基数，向全体股东每 10 股派发现金红利 1 元（含税），送红股 0 股（含税），不以公积金转增股本。

目录

第一节 重要提示、目录和释义.....	5
第二节 公司简介和主要财务指标.....	9
第三节 公司业务概要.....	11
第四节 管理层讨论与分析.....	30
第五节 重要事项.....	45
第六节 股份变动及股东情况.....	51
第七节 优先股相关情况.....	51
第八节 董事、监事、高级管理人员和员工情况.....	52
第九节 公司治理.....	59
第十节 财务报告.....	65
第十一节 备查文件目录.....	189

释义

释义项	指	释义内容
上市公司、公司、本公司、深圳华强	指	深圳华强实业股份有限公司
湘海电子	指	深圳市湘海电子有限公司
深圳捷扬	指	深圳市捷扬讯科电子有限公司
华强北国际创客中心	指	深圳华强北国际创客中心有限公司
电子世界发展	指	深圳华强电子世界发展有限公司
华强电商	指	深圳华强电子商务股份有限公司
广场控股	指	深圳华强广场控股有限公司
华强沃光	指	深圳华强沃光科技有限公司
华强聚丰	指	深圳华强聚丰电子科技有限公司
电子商品交易中心	指	深圳电子商品交易中心有限公司
芜湖旅游城	指	芜湖市华强旅游城投资开发公司
华强北指数	指	华强北中国电子市场价格指数
IT 指数	指	中国 IT 市场指数
华强集团	指	深圳华强集团有限公司，本公司控股股东
松禾梦想	指	深圳市松禾梦想投资管理有限公司
华强梦想公司	指	深圳前海华强梦想投资管理有限公司
华强梦想创投基金	指	深圳前海华强梦想创业投资合伙企业（有限合伙）
酒店管理公司	指	深圳华强酒店管理有限公司
华强文化科技	指	深圳华强文化科技集团有限公司
中信证券	指	中信证券股份有限公司
金诚同达	指	北京金诚同达律师事务所
德正信	指	深圳市德正信资产评估有限公司
瑞华	指	瑞华会计师事务所（特殊普通合伙）
《公司法》	指	《中华人民共和国公司法》
《证券法》	指	《中华人民共和国证券法》
元、万元、亿元	指	人民币元、万元、亿元

第二节 公司简介和主要财务指标

一、公司信息

股票简称	深圳华强	股票代码	000062
股票上市证券交易所	深圳证券交易所		
公司的中文名称	深圳华强实业股份有限公司		
公司的中文简称	深圳华强		
公司的外文名称（如有）	SHENZHEN HUAQIANG INDUSTRY CO., LTD		
公司的外文名称缩写（如有）			
公司的法定代表人	胡新安		
注册地址	深圳市福田区华强北路华强广场 A 座 5 楼		
注册地址的邮政编码	518028		
办公地址	深圳市福田区华强北路华强广场 A 座 5 楼		
办公地址的邮政编码	518028		
公司网址	www.szhq0062.com		
电子信箱	szhqsygf@szhq.com		

二、联系人和联系方式

	董事会秘书	证券事务代表
姓名	王瑛	王瑜
联系地址	深圳市福田区华强北路华强广场 A 座 5 楼	深圳市福田区华强北路华强广场 A 座 5 楼
电话	0755-83216296	0755-83030136
传真	0755-83217376	0755-83217376
电子信箱	wying@szhq.com	wyu@szhq.com

三、信息披露及备置地点

公司选定的信息披露媒体的名称	证券时报
登载年度报告的中国证监会指定网站的网址	巨潮资讯网 http://www.cninfo.com.cn/cninfo-new/index
公司年度报告备置地点	深圳市福田区华强北路华强广场 A 座 5 楼

四、注册变更情况

组织机构代码	19225593-9
公司上市以来主营业务的变化情况 (如有)	<p>1、 公司 1998 年 6 月 28 日主营业务变更事项：变更前经营范围：投资兴办各类实业（具体项目须另行申报），国内商业、物资供销业、经济信息咨询（不含专营、专控、专卖商品及限制项目）。变更后经营范围：投资兴办各类实业（具体项目须另行申报），国内商业、物资供销业、经济信息咨询（不含专营、专控、专卖商品及限制项目）；自有物业管理。</p> <p>2、 公司 1999 年 6 月 2 日主营业务变更事项：变更前经营范围： 投资兴办各类实业（具体项目须另行申报），国内商业、物资供销业、经济信息咨询（不含专营、专控、专卖商品及限制项目）；自有物业管理。变更后经营范围： 投资兴办各类实业（具体项目须另行申报），国内商业、物资供销业、经济信息咨询（不含专营、专控、专卖商品及限制项目）；自有物业管理；计算机软、硬件及网络、通信产品、激光头及其应用产品的技术开发及销售（不含限制项目）。</p> <p>3、 公司 2009 年 12 月 11 日主营业务变更事项：变更前经营范围：投资兴办各类实业（具体项目须另行申报），国内商业、物资供销业、经济信息咨询（不含专营、专控、专卖商品及限制项目）；自有物业管理；计算机软、硬件及网络、通信产品、激光头及其应用产品的技术开发及销售（不含限制项目）。变更后经营范围：投资兴办各类实业（具体项目须另行申报），国内贸易（不含专营、专控、专卖商品及限制项目）；经济信息咨询（不含限制项目）；自有物业管理；计算机软、硬件及网络、通信产品、激光头及其应用产品的技术开发及销售（不含限制项目）；投资兴办电子专业市场；投资电子商务网。</p> <p>4、 公司 2015 年 9 月 8 日主营业务变更事项：变更前经营范围：投资兴办各类实业（具体项目须另行申报），国内贸易（不含专营、专控、专卖商品及限制项目）；经济信息咨询（不含限制项目）；自有物业管理；计算机软、硬件及网络、通信产品、激光头及其应用产品的技术开发及销售（不含限制项目）；投资兴办电子专业市场；投资电子商务网。变更后经营范围：投资兴办各类实业（具体项目须另行申报），国内贸易（不含专营、专控、专卖商品及限制项目）；经济信息咨询（不含限制项目）；自有物业管理；计算机软、硬件及网络、通信产品、激光头及其应用产品的技术开发及销售（不含限制项目）；投资兴办电子专业市场；投资电子商务网；广告业务。</p>
历次控股股东的变更情况 (如有)	<p>1、 公司 2009 年 12 月 11 日控股股东变更情况：变更前控股股东：华强集团 14,196.6(万元) 45.95% 。变更后控股股东：华强集团 49,997.7(万元) 74.96% 。</p> <p>2、 公司 2015 年 7 月 15 日控股股东变更情况：变更前控股股东：华强集团 49,997.7(万元)74.96%。变更后控股股东：华强集团 50,020.3(万元)75%。</p> <p>3、 公司 2015 年 11 月 12 日控股股东变更情况：变更前控股股东：华强集团 50,020.3(万元)75%。变更后控股股东：华强集团 51,037.6(万元) 70.76%。</p>

五、其他有关资料

公司聘请的会计师事务所

会计师事务所名称	瑞华会计师事务所（特殊普通合伙）
会计师事务所办公地址	北京市海淀区西四环中路 16 号院 2 号楼 4 层
签字会计师姓名	陈松波、赵沫

公司聘请的报告期内履行持续督导职责的保荐机构

适用 不适用

公司聘请的报告期内履行持续督导职责的财务顾问

√ 适用 □ 不适用

财务顾问名称	财务顾问办公地址	财务顾问主办人姓名	持续督导期间
中信证券股份有限公司	深圳市福田区中心三路 8 号中信证券大厦	林俊建、吴红日	2015 年 10 月 12 日-2016 年 12 月 31 日

六、主要会计数据和财务指标

公司是否因会计政策变更及会计差错更正等追溯调整或重述以前年度会计数据

□ 是 √ 否

	2015 年	2014 年	本年比上年增减	2013 年
营业收入（元）	2,033,650,651.04	2,668,292,318.03	-23.78%	2,075,835,124.13
归属于上市公司股东的净利润（元）	375,580,098.57	477,555,314.20	-21.35%	412,014,201.21
归属于上市公司股东的扣除非经常性损益的净利润（元）	214,485,356.51	437,380,230.80	-50.96%	418,463,395.98
经营活动产生的现金流量净额（元）	161,625,398.47	248,087,379.24	-34.85%	1,046,268,459.59
基本每股收益（元/股）	0.5556	0.7200	-22.83%	0.62
稀释每股收益（元/股）	0.5556	0.7200	-22.83%	0.62
加权平均净资产收益率	14.34%	22.56%	-8.22%	23.67%
	2015 年末	2014 年末	本年末比上年末增减	2013 年末
总资产（元）	6,182,360,311.87	4,046,140,047.55	52.80%	4,873,478,785.22
归属于上市公司股东的净资产（元）	3,603,894,513.45	2,314,384,280.91	55.72%	1,952,727,939.28

七、境内外会计准则下会计数据差异

1、同时按照国际会计准则与按照中国会计准则披露的财务报告中净利润和净资产差异情况

公司报告期不存在按照国际会计准则与按照中国会计准则披露的财务报告中净利润和净资产差异情况。

2、同时按照境外会计准则与按照中国会计准则披露的财务报告中净利润和净资产差异情况

公司报告期不存在按照境外会计准则与按照中国会计准则披露的财务报告中净利润和净资产差异情况。

八、分季度主要财务指标

单位：元

	第一季度	第二季度	第三季度	第四季度
营业收入	273,788,705.02	315,313,929.34	301,687,673.21	1,142,860,343.47
归属于上市公司股东的净利润	52,025,266.24	114,539,482.17	55,842,445.80	153,172,904.36
归属于上市公司股东的扣除非经	33,047,180.63	67,198,713.42	29,030,639.14	85,208,823.32

常性损益的净利润				
经营活动产生的现金流量净额	-80,735,817.18	51,331,665.78	92,271,057.14	98,758,492.73

上述财务指标或其加总数是否与公司已披露季度报告、半年度报告相关财务指标存在重大差异

是 否

九、非经常性损益项目及金额

适用 不适用

单位：元

项目	2015 年金额	2014 年金额	2013 年金额	说明
非流动资产处置损益(包括已计提资产减值准备的冲销部分)	-169,858.30	-108,600.96	-194,506.93	
计入当期损益的政府补助(与企业业务密切相关,按照国家统一标准定额或定量享受的政府补助除外)	8,123,950.00	1,784,980.00	841,390.00	
债务重组损益	-861,957.85			
除同公司正常经营业务相关的有效套期保值业务外,持有交易性金融资产、交易性金融负债产生的公允价值变动损益,以及处置交易性金融资产、交易性金融负债和可供出售金融资产取得的投资收益	186,308,161.56	45,350,071.68	3,234,000.00	出售金融工具所得投资收益
单独进行减值测试的应收款项减值准备转回		461,758.90		
除上述各项之外的其他营业外收入和支出	3,159,666.34	1,464,057.96	-2,559,297.08	
其他符合非经常性损益定义的损益项目	13,787,909.51	1,525,273.65	-10,767,394.91	
减: 所得税影响额	48,240,265.91	9,570,283.18	-2,771,068.47	
少数股东权益影响额(税后)	1,012,863.29	732,174.65	-225,545.68	
合计	161,094,742.06	40,175,083.40	-6,449,194.77	--

对公司根据《公开发行证券的公司信息披露解释性公告第 1 号——非经常性损益》定义界定的非经常性损益项目,以及把《公开发行证券的公司信息披露解释性公告第 1 号——非经常性损益》中列举的非经常性损益项目界定为经常性损益的项目,应说明原因

适用 不适用

公司报告期不存在将根据《公开发行证券的公司信息披露解释性公告第 1 号——非经常性损益》定义、列举的非经常性损益项目界定为经常性损益的项目的情形。

第三节 公司业务概要

一、报告期内公司从事的主要业务

1、主要业务、产品和经营模式

深圳华强的主营业务为面向电子信息产业链的现代高端服务业,为产业链上的各环节提供线上线下交易服务、产品服务、技术服务、交易信息服务和创新创业配套服务,具体业务环节包括电子专业市场经营管理、华强电子网为核心的网站集群、电子信息产业的价格指数、硬件+互联网创客孵化器、电子元器件分销、品牌商品网络分销等。经过在电子信息行业多年的精耕细作,公司品牌优势明显,累积了独树一帜、无可复制的电子产业链数据库资源,包括线上线下平台集聚的百万级的中小企业客户及中小贸易商资源、数百万电子工程师资源、数亿条供求信息资源、众多的国内中小原厂资源以及齐备的电商、融资、物流等配套资源。

报告期内,公司基于国家发展形势、经济环境变化及公司的资源禀赋等因素,优化重塑了公司战略,具体如下:

战略定位:立足于电子信息产业高端服务业,面向电子信息产业提供涵盖产品、交易、数据、技术、创新创业的全链条、全方位服务,并立志成为该行业的引领者。

战略实施路径:一是通过对电子元器件分销行业的深度整合,充分利用上游原厂、下游客户以及华强电子世界、华强电子网等相关资源,打造贯穿电子信息全产业链的交易服务平台;二是围绕华强北国际创客中心聚集的丰富资源及众多的创客群体,催生有利于创客成长、小微企业孵化的良好生态,打造国内一流的综合创新创业服务平台。

公司的战略以2015年连续并购湘海电子和深圳捷扬为起点,进一步完善公司在电子信息产业链上的布局,公司进入承载了丰富上下游产业资源的电子元器件分销行业,获取了包括高端的国际原厂资源、优质的大型客户资源及海量的交易数据在内的行业资源;报告期内设立了华强北国际创客中心,进一步整合深圳华强平台上布局的电子产品信息、交易、数据、技术、创新创业产业链资源,力求探索一条新常态下的可持续创新发展之路。公司后续将继续整合电子信息行业内的优质资源,进一步优化公司商业模式,尽快打造面向电子信息产业的国内一流的交易服务和创新创业服务双平台。

2、行业现状

公司所处的电子信息行业目前正在进入产业升级、优胜劣汰的整合时代,并开始了产业+互联网的全面试水,这个阶段机遇与挑战并存,这一轮的行业集约式的淘汰增长将取代以往粗放式的快速增长,只有在技术创新、产品创新、服务创新、价值创新等方面具备核心竞争力的企业才能真正脱颖而出。在大的产业整合和互联网化的背景下,公司所涉及的电子专业市场、B2B、电商服务业、电子元器件分销、创客产业都面临复杂的变化和竞争格局。公司设立了产业研究院,长期对所在行业的发展变化进行动态跟踪及研究,及时反应,调整顺应。公司涉及的细分行业的发展现状如下:

(1) 电子专业市场:消费电子市场中,PC市场下滑、智能手机市场增速减缓,可穿戴设备成新增长点;3C卖场深化改革、加快转型;全渠道一体化将成为未来趋势。

(2) B2B: 电商B2B市场规模小幅增长,阿里巴巴仍占绝对优势;电子商务B2B平台全产业链服务能力不断加强;B2B电商平台积极探索在线交易,逐渐向2.0时代过渡。

(3) 电商服务业:电子商务交易规模增长稳定,零售业线上转移步伐持续深化;B2C市场“两超(天猫、京东)多强”格局不变;移动网购已超越PC端。

(4) 电子元器件:电子元器件内销比重进一步提升;集成电路产业平稳快速增长,产业结构趋于合理。

(5) 创客产业:我国的创客空间还处于发育期,数量和规模较小;创客融资途径增加,但PE、VC投资规模已在下半年收缩;创客孵化器的盈利模式正在探索中。

基于对行业现状的深刻理解和认识,公司将继续对既有资源和新进资源进行深度挖掘、对接、整合,一方面力图打造贯穿全产业链的交易服务平台,促进各类市场参与者实现线上平台及线下资源的互联互通,并利用交易大数据提供集成产品流、信息流和资金流的供应链管理及增值服务;另一方面力图打造以孵化中小微企业为目的、智能硬件为特色的创新服务平台,充分发挥资源配置功能,为工程师及创客群体获得基础硬件支持及资金投入提供便利,同时联接上下游制造商,推动创新成果资本化和产业化,促进各色新产品快速有效的推向市场化应用,激发市场创新活力。

二、主要资产重大变化情况

1、主要资产重大变化情况

主要资产	重大变化说明
股权资产	本年度子公司深圳华强电子交易网络有限公司转让持有的华强聚丰 35% 股权，本年度对华强聚丰转换为权益法核算。 本年度收购湘海电子 100% 股权和深圳捷扬 70% 股权。
固定资产	并购湘海电子和深圳捷扬新增 424 万，石家庄地产公司酒店装修项目完工投入使用，转入固定资产 972 万。
无形资产	并购湘海电子新增商标权 420 万；并购深圳捷扬新增软件著作权 520 万
在建工程	新增电子世界 1、2、3 号楼改建 2089 万，石家庄东区商业区改造工程 1545 万
商誉	本年度并购湘海电子增加商誉 6.65 亿；本年度并购深圳捷扬增加商誉 1.54 亿

2、主要境外资产情况

√ 适用 □ 不适用

资产的具体内容	形成原因	资产规模	所在地	运营模式	保障资产安全性的控制措施	收益状况	境外资产占公司净资产的比重	是否存在重大减值风险
湘海电子（香港）有限公司	子公司	190,777,947.39	香港	公司经营	子公司	良好	5.29%	否
捷扬讯科国际有限公司	非全资子公司	35,808,235.56	香港	公司经营	控股	良好	0.97%	否

三、核心竞争力分析

经过在电子信息行业多年的精耕细作，公司品牌优势明显，同时坐拥华强北超强产业配套能力和快捷市场响应能力，累积了独树一帜、无可复制的电子产业链数据库资源，包括线上线下平台集聚的百万级的中小企业客户及中小贸易商资源、数百万电子工程师资源、数亿条供求信息资源、众多的国内中小原厂资源以及齐备的电商、融资、物流等配套资源。深圳华强拥有电子信息全产业链的服务能力，公司各产业板块的业务（电子专业市场经营管理、华强电子网为核心的网站集群、电子信息产业的价格指数、硬件+互联网创客孵化器、电子元器件分销、品牌商品网络分销等）之间形成了相互促进、相互提升的协同效应。此外，公司在深圳、济南、石家庄的核心商业地段拥有多处自有物业，是公司的核心实物资产，商业价值较高。

第四节 管理层讨论与分析

一、概述

2015年在动荡不安的全球经济形势下，经济复苏的不确定性加大。国内市场受经济结构调整、传统过剩产能出清影响，经济增速进一步放缓。“十三.五”规划的预期增速调低为6%-7%。面对经济下行压力，国家一方面通过一系列降息、降准的宽松货币政策以提振实体经济；另一方面，推进国内经济结构改革，增强消费对经济增长的拉动作用，提出“大众创新，万众创业”和“互联网+”的政策导向，以期通过改革和创新，解决经济增速下滑及经济转型升级的问题。在政府将国家经济策略转向更加注重供给侧，注重实体性、长期性和结构性改革的宏观背景下，电子信息行业迎来新一轮集约式增长。在整体经济和行业变化的影响下，我司业务所涉领域的发展态势如下：传统电子卖场继续受电商冲击，增长乏力；电子元器件B2B平台竞争趋于激化，行业转型加快，已进入线上交易2.0时代，投资热潮迭起；电子商务市场持续增长、零售业向线上转移的步伐明显加速。

面对复杂的外部环境，公司努力夯实实体市场基础，加快线上业务创新、融合，加快转型以稳定增长，加强内部管理以有效控制成本，加大投资和对外并购力度，同时对并购标的的良性可持续发展进行多方面考察，深入布局电子元器件分销行业，积极推进公司“交易服务平台”与“创新服务平台”的两个平台发展战略，通过培育内生性项目和外延并购以实现公司业务结构的转型调整，全力打造电子信息高端服务业全产业链的综合服务能力，从而形成新的、开拓性、前瞻性的增长点，以主动顺应整体经济的转型。2015年公司实现营业收入203,365万元，同比减少23.78%，净利润37,558万元，同比减少21.35%。营业收入和净利润减少的原因：公司从2013年左右已主动开始着手进行重大业务转型，收缩了电子市场及配套物业开发的业务，而此项业务在2014年进行了集中的收入结转，因此造成2015年营业收入和利润同比大幅减少；同时，报告期内虽然新收购的湘海电子获得了超过盈利预测和盈利承诺的营业收入和利润数，但由于湘海电子2015年10月13日并入公司，2015年只合并了其2.5个月的业绩数据（即合并了营业收入68,426万元、净利润2,958万元）。

公司在本年度内的主要工作包括：

- 1、发行股份和支付现金购买湘海电子100%股权，该项股权作价10.34亿元；
- 2、支付现金1.9亿元收购深圳捷扬70%股权；
- 3、响应并落实“大众创新，万众创业”的国家政策，全资设立华强北国际创客中心，进一步整合深圳华强平台上布局的电子信息全产业链资源；
- 4、加快现有产业转型调整，华强电子世界进一步加强服务与管理，推动业务转型与调整，努力提升市场竞争力，保证经营效益的稳定；电子网集中资源发展中文网、保证营收稳定，探索华强电子元器件旗舰店新型线上交易业务；电商公司实现新三板挂牌，引入新品牌，继续加强产品运营和营销能力建设；
- 5、积极探索公司在电子行业内纵深与横向的布局，并主动谋求产业与互联网的多方位紧密结合。华强沃光积极拓展第三方平台业务；电子发烧友网站项目引入机构投资者；深圳电子商品交易中心积极探索供应链发展途径；
- 6、加强信息化建设，增强公司部门及业务的运行效率；调整公司组织架构，缩短管理链条，促进公司下属各业务板块之间的相互融合；加强职能部门建设，公司各部门的能力均得到明显增强；强化内部控制管理，进一步提高公司的规范运作水平。

报告期内，公司的战略落地工作顺利推进，具体情况如下：

交易服务平台的打造：

1、电子元器件分销行业的并购

报告期内，公司开启了电子元器件分销行业并购的序幕，对该行业内的公司进行大量接触。2015年成功实现换股收购湘海电子100%股权及现金收购深圳捷扬70%股权，以下称“1个换股”，“1个现金”。

“1个换股”：公司发行股份和配套募集资金购买湘海电子100%股权，该项股权作价10.34亿元。湘海电子是一家国内著名的电子元器件授权分销商，聚焦于被动元器件，拥有国际、国内一流的原厂资源，产品主要应用于移动通讯、智能穿戴、智能家居、汽车电子等领域，直接对优质客户进行覆盖，对线下电子产品的分销和交易有较强的渠道优势。在收购湘海电子后，我公司对其进行了包括资金支持在内的全方位资源对接，对湘海电子的快速发展产生了重大、积极的影响，在经营数据上的具体表现如下：

(单位：万元)

项目	2014 年实际	2015 年承诺（折算）	2015 年实际
营业收入	122,752	-	221,320
扣除非经常性损益后归属于母公 司净利润	6,850	8,266	12,533

收购湘海电子是实施公司战略的关键第一步，公司以此为开端通过持续并购及其他方式打造电子元器件线下授权分销平台。

“1个现金”：公司支付现金1.9亿元收购深圳捷扬70%股权。深圳捷扬是中国独立分销商中的佼佼者，专注于电子元器件长尾需求市场，其供应商、客户资源和业务系统优势，与华强电子网存在巨大的协同发展空间。深圳捷扬2015年实现营业收入21,006万元，实现净利润2,312万元（因本次收购于2015年年底完成，因此我公司2015年报表未合并其营业收入和利润）。对深圳捷扬的收购，是公司在电子元器件独立分销行业的重要布局，此外，公司将依托深圳捷扬的业务优势，结合华强电子网的既有市场地位与业界口碑，布局与扩展线上交易平台，深度整合及优化电子信息产业的交易链条。

在并购湘海电子和深圳捷扬的基础上，公司未来将继续顺着电子信息产业链进行业务延展，继续强力整合国内电子元器件分销，掌控电子产业链关键节点，有效支撑上市公司营业收入、利润的同时，积累大量有效客户、真实的交易数据，与公司已有业务之间协同发展，从而衍生出新的盈利模式。

2、华强电商挂牌新三板

作为公司旗下的品牌终端产品网络分销平台，华强电商承担为公司交易服务平台上的下游客户、创新创业者、中小微企业提供对其品牌终端产品进行网络分销的服务。为了更好的激发华强电商获得高速增长，借助资本市场解决其激励问题、资金问题、资金风险问题，报告期内，华强电商进行了股改，华强电商的高管和核心团队入股，实现了对其的股权激励，2015年12月17日华强电商在新三板正式挂牌，证券简称：华强电商，证券代码：834998。目前，华强电商在新三板挂牌的同行业企业中，规模最大。

华强电商明确定位为电子商务渠道服务商，在渠道集约化和专业化趋势下迅速成长，并初具规模，逐步构建良性分销体系。目前，合作的线上渠道包括了淘宝、京东、苏宁易购、一号店等主流电商平台；合作的产品品牌方面，已形成成熟的“九阳模式”，并逐步向其他品牌复制，其中的标杆项目3M在B2C分销业务上已初具规模。报告期内，华强电商经营情况总体呈现良好发展趋势，收入同比增长幅度明显，实现收入4.2亿元，同比增长69%，利润总额174万元。

3、电子专业市场与电子网等原有业务的转型和完善

电子专业市场的转型：报告期内，电子商务的快速发展继续冲击传统的实体商业模式，市场竞争更加激烈，同时，受到宏观经济整体下行的影响，公司电子市场经营管理业务受到一定程度的影响。华强电子世界面对众多挑战，总体规模收缩，及时关停了经济效益不佳的柳州、沙坪坝等外地租赁店，把经营重心放在自营店上，继续推动业务转型与调整，努力提升市场竞争力。报告期内工作重点在于提升物理空间的盈利水平，并向线上服务转移。2015年，公司新设立了电子世界事业部，实现组织架构扁平化管理，大大提升了管理效率；同时组建数据服务事业部，梳理电子市场的线下资源，配合将各项增值服务转移至线上，目前已初具雏形。电子市场经营管理业务2015年实现营业收入46,389万元，较去年同期下降1.87%，实现利润22,017万元，较去年同期下降8%，主要是由于石家庄电子市场升级改造使费用增加，以及对华强电子大楼1#、2#、3#楼（又

称“华强电子世界1、2、3号楼”)进行深度改造影响铺位租金收入所致。

华强电子网的新尝试：华强电子网向综合平台转变，从单纯的B2B信息发布平台切入交易环节，尝试新模式，2015年5月开始以华强旗舰店为突破口，一方面将华强电子网的优质会员导入，另一方面吸引原厂、授权分销商入驻。截至目前，有10多家原厂和60多家分销商开店，线上交易从无到有。电子发烧友网站引入战略投资者，为其获得更多外部资金以及长期发展提供保障。安防网围绕“网络媒体+B2B”新型的网站建设理念，有效地提高网站流量（同比增长268%），推进转型。华强沃光自主开发ERP上线，拓展第三方平台业务，包括ebay、amazon、Aliexpress，下半年新增了京东海外，月订单量增长明显。报告期内，该板块实现营业收入9,576万元，同比下降25%；实现利润总额1,115万元，同比上升121%，利润上升主要是关停了部分亏损项目。

4、电子信息产业链的数据服务

电子信息产业数据服务：“中国IT市场指数”实现数据采集自动化，加强渠道推广，提升网站流量。“华强北·中国电子市场价格指数”推进市场化探索，提高数据质量，提升知名度，指数发布正常率达100%。

5、培育电子商品交易中心，探索新的盈利模式

深圳电子商品交易中心尚处于市场培育和业务方向探寻阶段，现货业务通过手续费优惠减免活动吸引客户，目前，拟拓展的电子元器件行业上下游的互联网金融、供应链金融业务正在论证中。该公司目前未有稳定的业务收入。

6、自有电子市场配套物业的销售

报告期内，公司济南项目和石家庄项目仍有少量尾盘进行销售，其中，济南项目实现销售额8,844万元，石家庄项目实现销售额5,860万元。

构建创客生态，打造创新创业服务平台：

深圳作为硬件创新之都，创客热潮正在爆发，深圳华强拥有电子信息全产业链的服务能力，同时坐拥华强北超强产业配套能力和快捷市场响应能力，公司于2015年全资设立华强北国际创客中心，尝试进入全新的业态。与普通的孵化器着重于做创客的物理空间不同的是，华强北国际创客中心从整合创客创业全链条所需要的资源入手，将重心放在营造创新创业综合生态上。为创客提供优质的孵化平台，为小微企业创业者提供办公空间、路演活动、创业教育、资源对接、技术指导等创业服务。

报告期内，在资源整合方面，华强北国际创客中心与腾讯、京东、淘宝、360、Intel等一线机构进行战略合作，为创客提供流量、投资、众筹、推广等服务。利用华强电子网、电子发烧友等自有平台，提供元器件齐套采购、PCB快板制造等服务。

在股权投资方面，华强北国际创客中心创新性地以资源换股的方式，入股估值提升空间较大的创客项目4个。同时，投资参股“万悟互联智能体验馆”，采用“前店后孵化”模式，与华强北国际创客中心进行联动。

公司与松禾梦想联合设立基金管理公司，拟成立创投基金为华强北国际创客中心的孵化项目进行延展服务和资金支持，并择机入股以获取投资收益。

华强北国际创客中心还成功举办多次大型创客活动，一方面为其获取了更多的社会资源和项目源，另一方面，也极大地提升了华强北国际创客中心在业界和创客心目中的影响力。

其他：

本报告期内，华强广场地下停车场收益稳定；深圳华强广场酒店客房入住率保持行业高水平；地下商城“乐淘里”租金收入保持稳定。此外，公司的其他物业租赁业务亦保持了稳定。

在公司推动下，华强激光工厂城市更新单元被纳入《2015年深圳市城市更新单元计划第二批计划》，于7月14日获得深圳市政府批准。

二、主营业务分析

1、概述

参见“管理层讨论与分析”中的“一、概述”相关内容。

2、收入与成本

(1) 营业收入构成

单位：元

	2015 年		2014 年		同比增减
	金额	占营业收入比重	金额	占营业收入比重	
营业收入合计	2,033,650,651.04	100%	2,668,292,318.03	100%	-23.78%
分行业					
电子专业市场经营与服务	463,896,228.64	22.81%	472,757,490.55	17.72%	-1.87%
电子专业市场及配套开发	167,643,985.15	8.24%	1,635,326,999.38	61.29%	-89.75%
电子商务（服务性收入）	57,043,404.61	2.80%	62,629,751.91	2.35%	-8.92%
电子商务（销售收入）	456,995,589.91	22.47%	315,573,864.89	11.83%	44.81%
其他物业经营	196,643,860.33	9.67%	172,684,454.01	6.47%	13.87%
电子元器件分销	684,262,562.29	33.65%			
其他	7,165,020.11	0.35%	9,319,757.29	0.35%	-23.12%
分产品					
电子专业市场经营与服务	463,896,228.64	22.81%	472,757,490.55	17.72%	-1.87%
电子专业市场及配套开发	167,643,985.15	8.24%	1,635,326,999.38	61.29%	-89.75%
电子商务（服务性收入）	57,043,404.61	2.80%	62,629,751.91	2.35%	-8.92%
电子商务（销售收入）	456,995,589.91	22.47%	315,573,864.89	11.83%	44.81%
其他物业经营	196,643,860.33	9.67%	172,684,454.01	6.47%	13.87%
电子元器件分销	684,262,562.29	33.65%			
其他	7,165,020.11	0.35%	9,319,757.29	0.35%	-23.12%
分地区					
深圳	1,220,668,396.22	60.02%	927,054,627.28	34.74%	31.67%
外地	812,982,254.82	39.98%	1,741,237,690.75	65.26%	-53.31%

(2) 占公司营业收入或营业利润 10%以上的行业、产品或地区情况

√ 适用 □ 不适用

单位：元

	营业收入	营业成本	毛利率	营业收入比上年同期增减	营业成本比上年同期增减	毛利率比上年同期增减
分行业						
电子专业市场经营与服务	463,896,228.64	127,636,953.53	72.49%	-1.87%	-6.40%	1.33%
电子商务（销售收入）	456,995,589.91	410,642,196.25	10.14%	44.81%	44.13%	0.43%
电子元器件分销	684,262,562.29	606,205,885.97	11.41%			
分产品						
分地区						
深圳	1,213,503,376.11	671,384,795.10	44.67%	32.23%	55.87%	-8.39%
外地	812,982,254.82	667,469,404.83	17.90%	-53.31%	-38.18%	-20.09%

公司主营业务数据统计口径在报告期发生调整的情况下，公司最近 1 年按报告期末口径调整后的主营业务数据

适用 不适用

（3）公司实物销售收入是否大于劳务收入

是 否

（4）公司已签订的重大销售合同截至本报告期的履行情况

适用 不适用

（5）营业成本构成

行业和产品分类

单位：元

行业分类	项目	2015 年		2014 年		同比增减
		金额	占营业成本比重	金额	占营业成本比重	
电子专业市场经营与服务		127,636,953.53	9.49%	136,365,487.62	8.98%	-6.40%
电子专业市场及配套开发		112,765,616.57	8.39%	1,010,951,167.37	66.55%	-88.85%
电子商务(服务性成本)		12,385,312.01	0.92%	16,149,117.90	1.06%	-23.31%
电子商务(销售成本)		410,642,196.25	30.54%	284,916,182.92	18.76%	44.13%
其他物业经营		69,218,235.60	5.15%	62,047,249.57	4.08%	11.56%
电子元器件分销		606,205,885.97	45.08%			
其他		5,818,564.96	0.43%	8,638,123.62	0.57%	-32.64%

单位：元

产品分类	项目	2015 年		2014 年		同比增减
		金额	占营业成本比重	金额	占营业成本比重	
电子专业市场经营与服务		127,636,953.53	9.49%	136,365,487.62	8.98%	-6.40%

电子专业市场及配套开发		112,765,616.57	8.39%	1,010,951,167.37	66.55%	-88.85%
电子商务(服务性成本)		12,385,312.01	0.92%	16,149,117.90	1.06%	-23.31%
电子商务(销售成本)		410,642,196.25	30.54%	284,916,182.92	18.76%	44.13%
其他物业经营		69,218,235.60	5.15%	62,047,249.57	4.08%	11.56%
电子元器件分销		606,205,885.97	45.08%			
其他		5,818,564.96	0.43%	8,638,123.62	0.57%	-32.64%

说明

公司营业成本为134,467.28万元，较上年同期增减少11.48%，营业成本变动的主要影响原因为子公司石家庄华强广场房地产开发有限公司结转电子专业市场及配套物业销售成本较上年同期减少所致。

(6) 报告期内合并范围是否发生变动

是 否

本年度内全资设立华强北国际创客中心，收购了湘海电子100%股权和深圳捷扬70%股权，因此本年度合并报表增加上述公司及其下属子公司等十一家主体单位。

本年注销重庆沃光科技有限公司、柳州华强电子世界管理有限公司、成都华强商务服务有限公司、唐山华强电子世界管理有限公司四家间接控制的子公司，因此本年度合并报表减少了上述四家主体单位；本年度公司转让子公司深圳华强电子交易网络有限公司持有的华强聚丰35%股权，目前深圳华强电子交易网络有限公司持有华强聚丰30%股权。

(7) 公司报告期内业务、产品或服务发生重大变化或调整有关情况

适用 不适用

本报告期主营业务增加电子元器件分销业务，因为公司分别于2015年10月12日和2015年12月31日收购湘海电子100%股权和深圳捷扬70%股权，湘海电子和深圳捷扬主营业务均为电子元器件分销。在报告期内，纳入湘海营业收入68,426万元，纳入捷扬营业收入0万元。

注：若报告期内公司的营业收入、营业成本、归属于上市公司普通股股东的净利润总额或者构成较前一报告期发生重大变化的，应当予以说明。

(8) 主要销售客户和主要供应商情况

公司主要销售客户情况

前五名客户合计销售金额（元）	382,947,959.06
前五名客户合计销售金额占年度销售总额比例	18.83%

公司前5大客户资料

序号	客户名称	销售额（元）	占年度销售总额比例
1	第一名	126,632,468.90	6.23%
2	第二名	77,818,923.79	3.83%
3	第三名	61,985,973.19	3.05%

4	第四名	59,846,779.20	2.94%
5	第五名	56,663,813.98	2.79%
合计	--	382,947,959.06	18.83%

主要客户其他情况说明

适用 不适用

公司主要供应商情况

前五名供应商合计采购金额（元）	568,968,053.28
前五名供应商合计采购金额占年度采购总额比例	51.54%

公司前 5 名供应商资料

序号	供应商名称	采购额（元）	占年度采购总额比例
1	第一名	268,704,859.74	24.34%
2	第二名	204,439,045.14	18.52%
3	第三名	45,040,886.00	4.08%
4	第四名	27,374,391.74	2.48%
5	第五名	23,408,870.66	2.12%
合计	--	568,968,053.28	51.54%

主要供应商其他情况说明

适用 不适用

3、费用

单位：元

	2015 年	2014 年	同比增减	重大变动说明
销售费用	159,290,473.01	162,839,419.37	-2.18%	
管理费用	151,807,689.30	141,499,599.27	7.28%	
财务费用	26,828,992.88	33,917,446.67	-20.90%	利息支出减少

4、研发投入

适用 不适用

5、现金流

单位：元

项目	2015 年	2014 年	同比增减
经营活动现金流入小计	1,806,762,785.71	1,344,899,079.13	34.34%
经营活动现金流出小计	1,645,137,387.24	1,096,811,699.89	49.99%

经营活动产生的现金流量净额	161,625,398.47	248,087,379.24	-34.85%
投资活动现金流入小计	1,254,580,270.06	1,386,743,940.47	-9.53%
投资活动现金流出小计	983,249,067.46	1,229,698,749.57	-20.04%
投资活动产生的现金流量净额	271,331,202.60	157,045,190.90	72.77%
筹资活动现金流入小计	346,053,212.60	40,527,182.59	753.88%
筹资活动现金流出小计	167,742,404.86	339,091,658.95	-50.53%
筹资活动产生的现金流量净额	178,310,807.74	-298,564,476.36	159.72%
现金及现金等价物净增加额	610,317,130.66	106,343,030.51	473.91%

相关数据同比发生重大变动的主要影响因素说明

√ 适用 □ 不适用

(1) 经营活动现金流入比上年同期增加34.34%，主要是由于公司2015年10月12日收购湘海电子，导致销售商品的现金流入增加所致；

(2) 经营活动现金流出比上年同期增加49.99%，主要是由于公司2015年10月12日收购湘海电子，导致购买商品、接受劳务支付的现金流出增加所致；

(3) 投资活动产生的现金流量净额比上年同期增加72.77%，主要是公司本年出售股票招商轮船、基金新经济、基金新动力所致；

(4) 筹资活动现金流入比上年同期增加753.88%，主要是由于公司向特定对象发行股票配套募集资金收购湘海电子所致；

(5) 筹资活动现金流出比上年同期减少50.53%，主要是上年同期分配股利较多所致；

(6) 现金及现金等价物净增加额比上年同期增加473.91%，主要是由于公司本年出售股票招商轮船、基金新经济、基金新动力导致投资活动现金流入较多；公司向特定对象发行股票配套募集资金收购湘海电子导致筹资活动现金流入较多以及公司去年同期分配股利较多导致去年同期筹资活动现金流出较多。

报告期内公司经营活动产生的现金净流量与本年度净利润存在重大差异的原因说明

√ 适用 □ 不适用

(1) 非付现成本计提折旧与摊销、长期资产摊销、减值计提影响17,518万元；

(2) 非经营性活动产生的损益影响-20,477万元；

(3) 负债增加及资产变现的影响-18,249万元

三、非主营业务分析

√ 适用 □ 不适用

单位：元

	金额	占利润总额比例	形成原因说明	是否具有可持续性
投资收益	237,735,674.86	48.52%	金融工具投资收益	无
公允价值变动损益	5,480,336.57	1.12%	基金价值变动	无
资产减值	23,240,362.62	4.74%	存货跌价及坏账准备	无
营业外收入	12,505,731.97	2.55%	政府补助	无
营业外支出	2,253,931.78	0.46%	其他	无

四、资产及负债状况

1、资产构成重大变动情况

单位：元

	2015 年末		2014 年末		比重增减	重大变动说明
	金额	占总资产比例	金额	占总资产比例		
货币资金	1,344,121,547.99	21.74%	705,317,107.81	17.43%	4.31%	出售金融资产回收现金 3.68 亿元；并购湘海电子募集的资金因第二期款尚未支付，增加现金 1.81 亿
应收账款	695,557,782.47	11.25%	20,589,345.18	0.51%	10.74%	本年合并湘海电子及深圳捷扬增加应收账款
存货	754,347,869.41	12.20%	523,853,080.42	12.95%	-0.75%	
投资性房地产	1,454,639,540.32	23.53%	1,534,915,085.74	37.94%	-14.41%	计提折旧
长期股权投资	169,643,333.03	2.74%	166,708,157.83	4.12%	-1.38%	
固定资产	379,355,838.64	6.14%	396,042,047.24	9.79%	-3.65%	
在建工程	46,784,560.03	0.76%	4,215,403.49	0.10%	0.66%	
短期借款	491,312,962.88	7.95%			7.95%	合并湘海电子短期借款
长期借款	598,500,000.00	9.68%	598,500,000.00	14.79%	-5.11%	

2、以公允价值计量的资产和负债

√ 适用 □ 不适用

单位：元

项目	期初数	本期公允价值变动损益	计入权益的累计公允价值变动	本期计提的减值	本期购买金额	本期出售金额	期末数
金融资产							
1.以公允价值计量且其变动计入当期损益的金融资产（不含衍生金融资产）	34,827,000.00	5,480,336.57				40,307,336.57	0.00
3.可供出售金融资产	277,426,368.27		48,617,358.63			300,802,617.90	25,241,109.00
上述合计	312,253,368.27	5,480,336.57	48,617,358.63			341,109,954.47	25,241,109.00
金融负债	0.00						0.00

报告期内公司主要资产计量属性是否发生重大变化

□ 是 √ 否

五、投资状况

1、总体情况

√ 适用 □ 不适用

报告期投资额（元）	上年同期投资额（元）	变动幅度
1,234,860,000.00	67,600,000.00	1,720.21%

2、报告期内获取的重大的股权投资情况

√ 适用 □ 不适用

单位：元

被投资公司名称	主要业务	投资方式	投资金额	持股比例	资金来源	合作方	投资期限	产品类型	截至资产负债表日的进展情况	预计收益	本期投资盈亏	是否涉诉	披露日期（如有）	披露索引（如有）
湘海电子	电子元器件贸易、电子产品贸易	收购	1,034,000,000.00	100.00%	发行股份并配套募集资金	不适用	不适用	电子元器件贸易	完成		29,575,966.28	否	2015年10月16日	巨潮资讯网
深圳捷扬	电子元器件贸易	收购	190,860,000.00	70.00%	自有资金	不适用	不适用	电子元器件贸易	完成		0.00	否	2015年12月31日	巨潮资讯网
华强北国际创客中心	创客平台	新设	10,000,000.00	100.00%	自有资金	不适用	不适用	创客平台服务	已出资330万		-2,779,858.94	否	2015年04月10日	巨潮资讯网
合计	--	--	1,234,860,000.00	--	--	--	--	--	--	0.00	26,796,107.34	--	--	--

3、报告期内正在进行的重大的非股权投资情况

□ 适用 √ 不适用

4、金融资产投资

(1) 证券投资情况

√ 适用 □ 不适用

单位：元

证券品种	证券代码	证券简称	最初投资	会计科目	期初账面	本期公允价值	计入权益	本期购入	本期出售	报告期	期末账面	会计核算	资金来源
------	------	------	------	------	------	--------	------	------	------	-----	------	------	------

种	码	称	资成本	量模式	面价值	允价值 变动损 益	益的累 计公允 价值变 动	买金额	售金额	损益	面价值	算科目	源
境内外 股票	601872	招商轮 船	148,400 ,000.00	公允价 值计量	155,221 ,047.28		26,292, 903.68		156,272 ,841.96	119,529, 966.11	25,241, 109.00	可供出 售金融 资产	IPO 战 略配售
基金	310328	新动力	19,983, 910.99	公允价 值计量	34,951, 543.94		5,424,4 79.61		40,376, 023.55	22,165, 653.76	0.00	可供出 售金融 资产	资本市 场购买
基金	310358	新经济	116,607, 987.34	公允价 值计量	87,253, 777.05		16,899, 975.34		104,153 ,752.39	32,778, 441.70	0.00	可供出 售金融 资产	资本市 场购买
基金	310308	盛利精 选	40,307, 336.57	公允价 值计量	34,827, 000.00	5,480,3 36.57			40,307, 336.57	6,353,7 63.43	0.00	交易性 金融资 产	资本市 场购买
合计			325,299 ,234.90	--	312,253 ,368.27	5,480,3 36.57	48,617, 358.63	0.00	341,109 ,954.47	180,827 ,825.00	25,241, 109.00	--	--
证券投资审批董事会公告 披露日期			2004 年 03 月 29 日										

(2) 衍生品投资情况

公司报告期不存在衍生品投资。

5、募集资金使用情况

√ 适用 □ 不适用

(1) 募集资金总体使用情况

√ 适用 □ 不适用

单位：万元

募集年份	募集方式	募集资金 总额	本期已使 用募集资 金总额	已累计使 用募集资 金总额	报告期内 变更用途 的募集资 金总额	累计变更 用途的募 集资金总 额	累计变更 用途的募 集资金总 额比例	尚未使用 募集资金 总额	尚未使用 募集资金 用途及去 向	闲置两年 以上募集 资金金额
2015	向特定对 象发行股 票募集资 金	24,650	12,925	12,925	0	0	0.00%	11,734	支付收购 湘海电子 第二期收 购款	0

合计	--	24,650	12,925	12,925	0	0	0.00%	11,734	--	0
募集资金总体使用情况说明										
并购湘海募集资金总额 24650 万元，已使用 12925 万元。募集资金结余金额为 11,733.72 万元，为未支付的股权收购款与银行存款产生的利息。										

(2) 募集资金承诺项目情况

√ 适用 □ 不适用

单位：万元

承诺投资项目和超募资金投向	是否已变更项目(含部分变更)	募集资金承诺投资总额	调整后投资总额(1)	本报告期投入金额	截至期末累计投入金额(2)	截至期末投资进度(3)=(2)/(1)	项目达到预定可使用状态日期	本报告期实现的效益	是否达到预计效益	项目可行性是否发生重大变化
承诺投资项目										
支付深圳市湘海电子有限公司 25% 股权对价	否	24,650	24,650	12,925	12,925	50.00%	2015 年 10 月 12 日	2,957.6	是	否
承诺投资项目小计	--	24,650	24,650	12,925	12,925	--	--	2,957.6	--	--
超募资金投向										
0										
合计	--	24,650	24,650	12,925	12,925	--	--	2,957.6	--	--
未达到计划进度或预计收益的情况和原因(分具体项目)	不适用									
项目可行性发生重大变化的情况说明	不适用									
超募资金的金额、用途及使用进展情况	不适用									
募集资金投资项目实施地点变更情况	不适用									
募集资金投资项目实施方式调整情况	不适用									
募集资金投资项目先期投入及置换情况	不适用									
用闲置募集资金暂时	不适用									

补充流动资金情况	
项目实施出现募集资金结余的金额及原因	不适用
尚未使用的募集资金用途及去向	募集资金结余金额为 11,733.72 万元,为未支付的股权收购款与银行存款产生的利息。
募集资金使用及披露中存在的问题或其他情况	不适用

(3) 募集资金变更项目情况

公司报告期不存在募集资金变更项目情况。

六、重大资产和股权出售

1、出售重大资产情况

公司报告期末未出售重大资产。

2、出售重大股权情况

适用 不适用

七、主要控股参股公司分析

适用 不适用

主要子公司及对公司净利润影响达 10% 以上的参股公司情况

单位：元

公司名称	公司类型	主要业务	注册资本	总资产	净资产	营业收入	营业利润	净利润
湘海电子	子公司	电子元器件分销	0.75 亿	1,100,736,341.84	404,992,643.71	684,262,562.29	38,140,580.79	29,509,021.17
深圳华强电子世界发展有限公司	子公司	专业电子市场、房地产	5 亿	2,840,962,927.94	1,066,859,574.65	1,008,252,206.26	84,522,952.38	70,434,055.57
深圳华强电子世界管理有限公司	子公司	专业电子市场	1 亿	318,062,633.37	147,399,952.47	162,690,155.19	12,356,749.32	6,394,739.03
芜湖市华强旅游城投资开发有限公司	参股公司	房地产开发	3 亿	3,034,578,467.20	483,296,970.96	725,441,916.38	140,280,788.74	104,892,379.79

报告期内取得和处置子公司的情况

适用 不适用

公司名称	报告期内取得和处置子公司方式	对整体生产经营和业绩的影响
------	----------------	---------------

湘海电子	购买	2015年10月12日并购深圳市湘海电子有限公司，合并其2.5个月的营业收入和利润，该公司对2015年度业绩贡献为0.29亿元。
深圳捷扬	购买	公司2015年12月31日并购深圳市捷扬讯科电子有限公司，因2015年度利润不在公司合并范围内，故对业绩贡献为0。
华强北国际创客中心	新设	该公司于2015年4月8日完成公司设立，目前尚处于培育期。
华强聚丰	公司控股子公司深圳华强电子交易网络有限公司转让持有的华强聚丰35%股权	相对于公司2014年经审计报告，预付账款减少，固定资产减少，货币资金增加，对上市公司之母公司财务报表及合并财务报表其他项目无影响。

主要控股参股公司情况说明

- 1、公司2015年10月12日并购湘海电子，至期末归属于母公司净利润2957.6万元；
- 2、公司2015年12月31日并购深圳捷扬，至期末归属于母公司净利润0.00元；
- 3、公司2015年4月8日新设华强北国际创客中心，至期末归属于母公司净利润-277.99万元。
- 4、2014年度石家庄项目电子专业市场配套物业完工，结转以前年度已预售的销售收入，2014年度对公司当年的业绩贡献为1.76亿元，2015年继续尾盘销售，贡献利润530万元；
- 5、公司持有芜湖旅游城35%的股份，本期确认投资收益3,625万元。

八、公司控制的结构化主体情况

适用 不适用

九、公司未来发展的展望

公司在坚持现有产业转型调整、稳步内生性增长的同时，将以2015年的第一批并购为起点，充分利用资本市场的有利条件，将持续的外延式扩展作为公司必要且合理的发展方向。通过持续不断的外延式并购模式，进一步吸引、集聚行业内优秀的企业资源，快速补充和增强公司需要战略重点投入的关键环节，引领本行业从高度分散走向集约的市场格局。公司将在新进领域和既有业务的发展、对接、互补、融合中积累下大量的资源、客户、数据等，公司力图打造贯穿全产业链的服务平台，促进各类市场参与者实现线上平台及线下资源的互联互通，并利用交易大数据提供集成产品流、信息流和资金流的供应链管理及增值服务。

2016年，我们将围绕交易服务平台和创新创业服务平台的打造继续发力，努力完善以两大平台为支撑的华强电子信息高端服务体系。未来，公司将着重做好以下几点：

一、交易服务平台的继续打造

1、加快电子元器件分销行业的并购

国内电子元器件分销行业目前仍处于高度分散的市场格局，随着竞争加剧、上下游集中度提高，优势企业进行并购整合必然成为行业发展趋势。尽管国内分销商目前规模实力有限，但通过并购整合不断增强自身资金实力、丰富产品线、加强技术延伸和整合客户资源，同时在国家政策的持续支持、国内电子产业链持续完善、电子消费需求不断增加的背景下，有望催生出本土国际化大型代理分销商。

公司的中期目标是：尽快提升规模和市场占有率，快速成为国内电子元器件分销行业的龙头；覆盖上游主要原厂的含金量较高的主要产品线；覆盖下游主要行业（移动通讯、智能穿戴、家电、汽车电子等）的主要生产厂商。

2、继续加快原有业务的转型，促进原有业务与新并购业务之间的协同

（1）华强电子世界

继续面对整体市场下滑、电商冲击、地铁施工、123号楼内部和外部改造、深圳二店、济南店出租率呈明显下滑趋势等的不利影响，2016年的工作重心放在稳定出租率和租金水平上。同时，继续推进实体市场线上服务的业务，从实体市场管理

向线上服务平台转变。

(2) 华强电子网+深圳捷扬

利用华强电子网的互联网技术优势、行业门户网站的运营优势，与深圳捷扬自身高效的后台业务系统实现对接，促进深圳捷扬从传统独立分销商快速升级为电子元器件电商企业。

(3) 电子商品交易中心+并购项目

电子商品交易中心依托上市公司的并购项目资源，2016年重点探索电子元器件行业上下游的互联网金融、供应链金融业务。可能的方向是为众多的P2P资金端寻找安全的产业资产端，开拓电子信息产业链上的仓单、应收款融资等金融服务产品。

3、推动华强电商进入新三板创新层

2016年，我们将积极推动华强电商的分步融资计划，一方面将公司员工、上游厂商、下游渠道以及做市商的利益与公司发展高度协同，一方面，引入资金支持业务发展，努力实现营收和利润快速增长，同时提升公司定位和估值，为借助外延式并购获得跨越式增长创造条件。充分利用资本市场的融资和价值发现两大功能，为公司发展提供强大动力。

4、电子信息产业链的数据服务

指数项目将继续加强新平台的建设力度、推进自动采集系统建设、加强新商业模式的探索。华强北指数将继续完善数据仓库体系的搭建、自动化数据采集的建立，持续推进产品优化，探索并验证可行的商业化转型道路。

二、进一步打造创新创业服务平台建设，尽快确立独特有效的商业模式

2016年公司集中精力，尽快确立符合创客经济特点和逻辑的商业模式和盈利模式，力争开辟出一条独特的发展路径，主攻方向如下：

1、短线收益来源于创客团队和创业服务机构入驻孵化器的租金收入，以及为创客提供增值服务收取的服务费用。

2、中线收益来源于与创客产品、创意设计、商业地产等资源跨界整合，从中获取利益分成，并获得孵化项目；打造落地跨界孵化综合体。

3、长线收益来源于投资收益，设立创投基金，投资、引导优秀项目孵化成功，带来投资回报。

4、热情拥抱互联网，投资参股下游的互联网新兴明星企业，打通创客产品的销售渠道。

三、公司既定战略的深化与补充

随着公司战略的进一步实施，未来公司将重点在以下方面加强研究论证，对公司战略进行不断的深化和补充：

1、研究并购企业的有效融合：为分销业务搭建统一的后台管理服务系统，包含资金、财务、信息系统等，以提高服务保障能力，加强风险管控。

2、优化境内外融资渠道：电子元器件分销涉及大量境外资金的使用、结算，公司要具备积极响应人民币汇率波动的能力，适时做出境内外融资、资金管理、币种安排的整体解决方案。

3、研究与电子信息产业服务业相关的其他细分领域的并购投资机会，如大数据、IC设计、互联网金融、供应链金融等领域。

4、加大人才队伍建设：各类专业人才的不足将在公司急剧扩张中迅速凸显。公司必须要在人力资源管理、人才储备、尤其是人才激励方式上加大改革创新力度，才能为公司战略的有效落地提供坚实的保障。

5、加强对国家宏观经济政策的解读，顺应市场变化，把握市场走势，积极进行已有业务的转型调整，加强新项目拓展。

公司将严格遵守国家及证券监管机构有关法律规定，不断完善公司的经营管理机制，加强公司内部控制，提高公司的规范水平和运作效率。高度重视风险防范工作，强化风险防范意识，建立健全风险防范体系，随时防范行业可能面临的市场风险、管理风险、技术风险和道德风险，力图顺利实现公司未来的发展战略和经营目标。

十、接待调研、沟通、采访等活动情况

1、报告期内接待调研、沟通、采访等活动登记表

√ 适用 □ 不适用

接待时间	接待方式	接待对象类型	调研的基本情况索引
2015年01月13日	电话沟通	个人	咨询公司经营情况
2015年01月15日	电话沟通	个人	咨询公司经营情况
2015年01月20日	电话沟通	个人	咨询交易中心事宜
2015年01月22日	电话沟通	个人	咨询公司经营情况
2015年01月26日	电话沟通	个人	咨询交易中心事宜
2015年01月28日	电话沟通	个人	咨询公司经营情况
2015年02月03日	电话沟通	个人	咨询公司是否有互联网金融业务
2015年02月03日	电话沟通	个人	咨询公司经营情况
2015年02月04日	电话沟通	个人	咨询公司经营情况
2015年02月04日	电话沟通	个人	建议公司更名
2015年02月05日	电话沟通	个人	咨询公司具体业务
2015年02月05日	电话沟通	个人	咨询公司业务情况
2015年02月05日	电话沟通	个人	咨询公司收购华强联大股权事宜
2015年02月05日	电话沟通	个人	咨询公司具体业务
2015年02月06日	电话沟通	个人	咨询公司具体业务
2015年03月04日	电话沟通	个人	咨询交易中心事宜
2015年03月04日	电话沟通	个人	咨询公司具体业务
2015年03月04日	电话沟通	个人	咨询公司具体业务
2015年03月11日	电话沟通	个人	咨询电子商品交易中心业务
2015年03月12日	电话沟通	个人	咨询公司停牌事宜
2015年03月13日	电话沟通	个人	咨询公司停牌事宜
2015年03月16日	电话沟通	个人	咨询公司停牌事宜
2015年03月17日	电话沟通	个人	咨询公司停牌事宜
2015年03月18日	电话沟通	个人	咨询公司停牌事宜
2015年03月19日	电话沟通	个人	咨询公司停牌事宜
2015年03月20日	电话沟通	个人	咨询公司停牌事宜
2015年03月23日	电话沟通	个人	咨询公司停牌事宜
2015年03月24日	电话沟通	个人	咨询公司停牌事宜
2015年03月25日	电话沟通	个人	咨询公司停牌事宜
2015年03月26日	电话沟通	个人	咨询公司停牌事宜
2015年03月27日	电话沟通	个人	咨询公司停牌事宜
2015年03月27日	实地调研	机构	咨询公司经营、业务发展等
2015年03月30日	电话沟通	个人	咨询公司停牌事宜

2015年03月31日	电话沟通	个人	咨询公司停牌事宜
2015年04月01日	电话沟通	个人	咨询公司停牌事宜
2015年04月02日	电话沟通	个人	咨询公司停牌事宜
2015年04月03日	电话沟通	个人	咨询公司停牌事宜
2015年04月07日	电话沟通	个人	咨询公司停牌事宜
2015年04月08日	电话沟通	个人	咨询公司停牌事宜
2015年04月09日	电话沟通	个人	咨询公司停牌事宜
2015年04月10日	电话沟通	个人	咨询公司停牌事宜
2015年04月13日	电话沟通	个人	咨询公司停牌事宜
2015年04月14日	电话沟通	个人	咨询公司停牌事宜
2015年04月15日	电话沟通	个人	咨询公司停牌事宜
2015年04月16日	电话沟通	个人	咨询公司停牌事宜
2015年04月17日	电话沟通	个人	咨询公司停牌事宜
2015年04月20日	电话沟通	个人	咨询公司停牌事宜
2015年04月21日	电话沟通	个人	咨询公司停牌事宜
2015年04月22日	电话沟通	个人	咨询公司停牌事宜
2015年04月23日	电话沟通	个人	咨询公司停牌事宜
2015年04月24日	电话沟通	个人	咨询公司停牌事宜
2015年04月27日	电话沟通	个人	咨询公司停牌事宜
2015年04月28日	电话沟通	个人	咨询公司停牌事宜
2015年04月29日	电话沟通	个人	咨询公司停牌事宜
2015年04月30日	电话沟通	个人	咨询公司停牌事宜
2015年05月04日	电话沟通	个人	咨询公司停牌事宜
2015年05月05日	电话沟通	个人	咨询公司停牌事宜
2015年05月06日	电话沟通	个人	咨询公司停牌事宜
2015年05月07日	电话沟通	个人	咨询公司停牌事宜
2015年05月08日	电话沟通	个人	咨询公司停牌事宜
2015年05月11日	电话沟通	个人	咨询公司停牌事宜
2015年05月12日	电话沟通	个人	咨询公司停牌事宜
2015年05月13日	电话沟通	个人	咨询公司停牌事宜
2015年05月14日	电话沟通	个人	咨询公司停牌事宜
2015年05月15日	电话沟通	个人	咨询公司停牌事宜
2015年05月18日	电话沟通	个人	咨询公司停牌事宜
2015年05月19日	电话沟通	个人	咨询公司停牌事宜

2015年05月20日	电话沟通	个人	咨询公司停牌事宜
2015年05月22日	电话沟通	个人	咨询湘海电子主营业务
2015年05月28日	电话沟通	个人	咨询公司未来业务发展
2015年06月04日	电话沟通	个人	咨询公司业务情况
2015年06月10日	电话沟通	个人	咨询公司业务情况
2015年06月22日	电话沟通	个人	咨询电子商品交易中心业务
2015年06月25日	电话沟通	个人	咨询公司华强宝业务
2015年06月26日	电话沟通	个人	咨询公司业务情况
2015年07月03日	电话沟通	个人	咨询公司湘海项目审批进展
2015年07月16日	电话沟通	个人	咨询公司业绩下降原因
2015年07月16日	电话沟通	个人	咨询公司控股股东增持事宜
2015年07月20日	电话沟通	个人	咨询华强激光工厂城市更新项目事宜
2015年08月06日	电话沟通	个人	咨询停牌原因
2015年08月06日	电话沟通	个人	咨询停牌原因
2015年08月10日	电话沟通	个人	咨询公司停牌事宜
2015年08月13日	电话沟通	个人	咨询证监会并购重组委是否已审核通过公司发行股份购买资产事项
2015年09月06日	电话沟通	个人	咨询商务部关于反垄断审批情况
2015年09月08日	电话沟通	个人	咨询公司经营
2015年09月21日	电话沟通	个人	咨询公司发行股份购买资产事项是否获得证监会核准
2015年10月23日	电话沟通	个人	咨询公司经营
2015年10月30日	电话沟通	个人	咨询公司停牌原因
2015年11月13日	电话沟通	个人	咨询公司经营
2015年12月22日	电话沟通	个人	咨询公司经营
接待次数			90
接待机构数量			1
接待个人数量			89
接待其他对象数量			0
是否披露、透露或泄露未公开重大信息	否		

2、报告期末至披露日期间接待调研、沟通、采访等活动登记表

√ 适用 □ 不适用

接待时间	接待方式	接待对象类型	调研的基本情况索引
------	------	--------	-----------

2016年01月18日	电话沟通	个人	咨询公司经营
2016年02月17日	电话沟通	个人	咨询华强文化是否属于深圳华强
2016年03月10日	电话沟通	个人	咨询公司经营
2016年03月11日	电话沟通	个人	咨询公司经营
接待次数			4
接待机构数量			0
接待个人数量			4
接待其他对象数量			0
是否披露、透露或泄露未公开重大信息	否		

第五节 重要事项

一、公司普通股利润分配及资本公积金转增股本情况

报告期内普通股利润分配政策，特别是现金分红政策的制定、执行或调整情况

√ 适用 □ 不适用

公司实行持续、稳定的股利分配政策，现金分红政策的制定及执行符合公司《章程》和《股东分红回报规划（2012-2014）》的相关规定及股东大会决议的要求，分红标准和比例明确和清晰，相关的决策程序和机制完备，独立董事尽职尽责并发挥了应有的作用，公司的利润分配预案均提交到股东大会进行了审议，中小股东拥有充分表达意见和诉求的机会，中小股东的合法权益得到了充分维护。

本报告期内，公司于2015年6月26日召开2014年年度股东大会，审议通过了《公司2014年度利润分配预案》、《股东分红回报规划（2015-2017）》。根据瑞华会计师事务所出具的审计报告，2014年度公司实现归属上市公司净利润477,555,314.2元，母公司净利润182,002,183.59元，提取10%法定盈余公积金 17,376,718.36元，加上年初未分配利润766,383,834.9元，扣除2013年度分红200,084,939.1元，母公司可供股东分配的利润为730,924,361.03元。2014年度公司利润分配预案为：以2014年末公司总股本666,949,797股为基数，向全体股东每10股派发现金红利0.5元（含税）。2014年度不送红股也不进行资本公积转增股本。上述现金分红已于2015年7月8日实施完毕。

现金分红政策的专项说明	
是否符合公司章程的规定或股东大会决议的要求：	是
分红标准和比例是否明确和清晰：	是
相关的决策程序和机制是否完备：	是
独立董事是否履职尽责并发挥了应有的作用：	是
中小股东是否有充分表达意见和诉求的机会，其合法权益是否得到了充分保护：	是
现金分红政策进行调整或变更的，条件及程序是否合规、透明：	是

公司近3年（包括本报告期）的普通股股利分配方案（预案）、资本公积金转增股本方案（预案）情况

1、2013年度公司实现的归属上市公司净利润412,014,201.21元，母公司净利润91,809,812.96元，提取10%法定盈余公积金9,180,981.30元，加上年初未分配利润 783,797,472.79元，扣除2012年度分红100,042,469.55元，母公司可供股东分配的利润为766,383,834.90元。2013年度公司利润分配方案为：以2013年末公司总股本666,949,797股为基数，向全体股东每10股派发现金红利3元（含税）。

2、2014年度公司实现的归属上市公司净利润477,555,314.2元，母公司净利润182,002,183.59元，提取10%法定盈余公积金17,376,718.36元，加上年初未分配利润766,383,834.9元，扣除2013年度分红200,084,939.1元，母公司可供股东分配的利润为730,924,361.03元。2014年度公司利润分配方案为：以2014年末公司总股本666,949,797股为基数，向全体股东每10股派发现金红利0.5元（含税）。

3、2015年度公司实现的归属上市公司净利润375,580,098.57元，母公司净利润271,437,195.53元，提取10%法定盈余公积金27,143,719.55元，加上年初未分配利润730,924,361.03元，扣除2014年度分红33,347,489.85元，母公司可供股东分配的利润为941,870,347.16元。2015年度公司利润分配预案为：以2015年末公司总股本721,316,774股为基数，向全体股东每10股派发现金红利1元（含税）

公司近三年（包括本报告期）普通股现金分红情况表

单位：元

分红年度	现金分红金额（含税）	分红年度合并报表中归属于上市公司普通股股东的净利润	占合并报表中归属于上市公司普通股股东的净利润的比率	以其他方式现金分红的金额	以其他方式现金分红的比例
2015 年	72,131,677.40	375,580,098.57	19.21%	0.00	0.00%
2014 年	33,347,489.85	477,555,314.20	6.98%	0.00	0.00%
2013 年	200,084,939.10	412,014,201.21	48.56%	0.00	0.00%

公司报告期内盈利且母公司可供普通股股东分配利润为正但未提出普通股现金红利分配预案

适用 不适用

二、本报告期利润分配及资本公积金转增股本预案

适用 不适用

每 10 股送红股数（股）	0
每 10 股派息数（元）（含税）	1
每 10 股转增数（股）	0
分配预案的股本基数（股）	721,316,774
现金分红总额（元）（含税）	72,131,677.40
可分配利润（元）	375,580,098.57
现金分红占利润分配总额的比例	100.00%
本次现金分红情况	
其他	
利润分配或资本公积金转增预案的详细情况说明	
<p>根据瑞华会计师事务所出具的审计报告，2015 年度公司实现的归属上市公司净利润 375,580,098.57 元，母公司净利润 271,437,195.53 元，提取 10%法定盈余公积金 27,143,719.55 元，加上年初未分配利润 730,924,361.03 元，扣除 2014 年度分红 33,347,489.85 元，母公司可供股东分配的利润为 941,870,347.16 元。2015 年度公司利润分配预案为：以 2015 年末公司总股本 721,316,774 股为基数，向全体股东每 10 股派发现金红利 1 元（含税）。</p>	

三、承诺事项履行情况

1、公司、股东、实际控制人、收购人、董事、监事、高级管理人员或其他关联方在报告期内履行完毕及截至报告期末尚未履行完毕的承诺事项

适用 不适用

承诺事由	承诺方	承诺类型	承诺内容	承诺时间	承诺期限	履行情况
资产重组时所作承诺	华强集团	其他承诺	关于保持上市公司独立性的承诺：保持深圳华强人员独立、资产独立完整、财务独立、机构独立、业务独立。	2009 年 11 月 24 日	长期有效	正在履行
	华强集团	关于同业	关于规范关联交易的承诺：本次交易完成后，华强集团将严格按照《公司法》等法律法规以及上市公司的公司章程的有关规	2009 年 11 月 24 日	长期有效	正在履行

	竞争、关联交易、资金占用方面的承诺	定行使股东权利或董事权利。本次交易完成后，华强集团和上市公司之间将尽量减少关联交易。在确有必要且无法规避的关联交易中，保证严格遵循市场规则，本着平等互利、等价有偿的一般商业原则，公平合理地进行关联交易，依法履行信息披露义务，保证不通过与上市公司的关联交易取得任何不正当的利益或使上市公司承担任何不正当的义务。			
杨林;张玲;杨逸尘	关于避免同业竞争的承诺	1、本次交易完成后，本人及本人控制的企业（包括但不限于直接持股、间接持股或委托持股），或担任董事、高级管理人员的企业将不会从事任何与上市公司目前或未来所从事的业务发生或可能发生竞争的业务。2、本人及本人控制的企业（包括但不限于直接持股、间接持股或委托持股），或担任董事、高级管理人员的企业现有经营活动可能在将来与上市公司发生同业竞争或与上市公司发生利益冲突，本人将辞去该等职务或将促使本人控制之全资子公司、控股子公司或本人拥有实际控制权或重大影响的其他公司放弃可能发生同业竞争的业务，或将该同业竞争的业务以公平、公允的市场价格，在适当时机全部转让给上市公司。3、如违反以上承诺，本人愿意承担由此产生的全部责任，充分赔偿或补偿由此给上市公司造成的所有直接或间接损失。	2015年11月12日	长期有效	正在履行
杨林;张玲;杨逸尘	关于关联交易的相关承诺	关于关联交易相关承诺：1、本次交易完成后，本人及本人控制的企业（包括但不限于直接持股、间接持股或委托持股），或担任董事、高级管理人员的企业将尽可能减少与上市公司及其下属公司（包括但不限于湘海电子）的关联交易，不会利用本人作为上市公司股东之地位谋求与上市公司及其下属公司（包括但不限于湘海电子）在业务合作等方面给予优于市场第三方的权利或达成交易的优先权利。2、若发生必要且不可避免的关联交易，本人及本人控制的企业（包括但不限于直接持股、间接持股或委托持股），或担任董事、高级管理人员的企业将与上市公司及其下属公司（包括但不限于湘海电子）按照公平、公允、等价有偿等原则依法签订协议，履行合法程序，并将按照有关法律法规和上市公司章程的规定履行信息披露义务及相关内部决策程序和遵守回避制度，关联交易价格依照与无关联关系的独立第三方进行相同或相似交易时的价格确定，保证关联交易价格具有公允性，亦不利用该等交易从事任何损害上市公司及上市公司股东的合法权益的行为。3、本人保证将依照上市公司章程的规定参加股东大会，平等地行使相应权利，承担相应义务，不利用股东地位谋取不正当利益，不利用关联交易非法转移上市公司及其下属子公司（包括但不限于湘海电子）的资金、利润，保证不损害上市公司及股东的合法权益。四、若违反上述声明和保证，本人将对前述行为给上市公司造成的损失向上市公司进行赔偿。	2015年11月12日	长期有效	正在履行

杨林;张玲;杨逸尘;韩金文	业绩承诺及补偿安排	本次交易发行股份及支付现金购买资产交易对方杨林、张玲、杨逸尘和韩金文承诺在业绩承诺期内（2015-2017年），湘海电子可实现 2015-2017 年扣除非经常性损益后归属于母公司股东的净利润总和不低于 30,104.54 万元（即 2015-2017 年之 3 年内扣除非经常性损益后归属于母公司股东的净利润年复合增长率不低于 20%）。如果业绩承诺期届满湘海电子未达到累计净利润数，则杨林、张玲、杨逸尘和韩金文须按照《发行股份及支付现金购买资产协议》的约定进行补偿。应补偿股份数量=（业绩承诺期承诺净利润总和-业绩承诺期实际净利润总和）÷业绩承诺期承诺净利润总和×本次交易发行股份数量。应补偿现金金额=（业绩承诺期承诺净利润总和-业绩承诺期实际净利润总和）÷业绩承诺期承诺净利润总和×本次交易支付现金金额	2015 年 11 月 12 日	2015 年 11 月 12 日-2017 年 12 月 31 日	2015 年湘海电子扣除非经常性损益后归属于母公司净利润为 12,533.27 万元
杨林;张玲;杨逸尘;韩金文	湘海电子减值测试补偿承诺	1、杨林、张玲、杨逸尘和韩金文及深圳华强均同意，在业绩承诺期（2015-2017 年）届满时，深圳华强应对湘海电子进行减值测试并由深圳华强聘请的具有证券业务资格的会计师事务所出具专项审核意见。2、杨林、张玲、杨逸尘和韩金文对湘海电子减值补偿的承诺内容如下：如业绩承诺期末减值额>承诺期满因业绩承诺未实现应补偿现金金额+承诺期满因业绩承诺未实现应补偿股份数量×本次发行价格，则湘海电子原股东将另行补偿。应补偿的金额=期末减值额-承诺期满因业绩承诺未实现应补偿现金金额-承诺期满因业绩承诺未实现应补偿股份数量×本次发行价格。补偿以股份补偿及现金补偿两种方式进行：股份补偿数量=应补偿的金额×本次股份支付对价比例÷本次发行价格。现金补偿金额=应补偿的金额×本次现金支付对价比例。	2015 年 11 月 12 日	2015 年 11 月 12 日-2017 年 12 月 31 日	正在履行
杨林;张玲;杨逸尘;韩金文	股份限售承诺	1、保证本人本次交易中以资产认购而取得的深圳华强实业股份有限公司的股份，自该等股份上市之日起三十六个月内将不以任何方式转让，包括但不限于通过证券市场公开转让或通过协议方式转让及用于质押；但若政府监管机构要求调整锁定期的，则该等股份的锁定期应当相应调整。之后按中国证监会和深交所的规定执行。2、如违反以上承诺，本人愿意将违规出售股份所获得的利益无偿赠与上市公司。	2015 年 11 月 12 日	2015 年 11 月 12 日至 2018 年 11 月 12 日	正在履行
华强集团;胡新安;郑毅;王瑛;任惠民;侯俊杰	股份限售承诺	1、保证本公司/本人本次交易中认购而取得的深圳华强实业股份有限公司的股份，自该等股份上市之日起三十六个月内将不以任何方式转让，包括但不限于通过证券市场公开转让或通过协议方式转让；但若政府监管机构要求调整锁定期的，则该等股份的锁定期应当相应调整。之后按中国证监会和深交所的规定执行。2、如违反以上承诺，本公司/本人愿意将违规出售股份所获得的利益无偿赠与上市公司。	2015 年 11 月 12 日	2015 年 11 月 12 日至 2018 年 11 月 12 日	正在履行
纪晓玲;谢智全;西藏趣合投资有限公司	业绩承诺及补偿安排	1、纪晓玲、谢智全及西藏趣合承诺，深圳捷扬 2015 年实现扣除非经常性损益后归属于母公司净利润不少于 2,090 万元（含 2,090 万元），且 2016 年、2017 年两个年度实现的净利润在 2015 年承诺净利润最低值 2,090 万元之基础上的年复合增长率不低于 15%（均以经审计的扣除非经常性损益后归属于母公司所有	2015 年 12 月 25 日	2015 年 12 月 25 日-2017 年 12 月 31 日	2015 年深圳捷扬扣除非经常性损益后归属于

	司		者的净利润为准)。2、如深圳捷扬在 2015 年、2016 年、2017 年三个年度的净利润（均以经审计的扣除非经常性损益后归属于母公司所有者净利润为准）之和未达到上条承诺所述，2,090 万元+2,404 万元+2,764 万元=7,258 万元，则纪晓玲、谢智全及西藏趣合需于 2017 年年度审计完成后进行现金补偿，补偿公式为：应补偿现金金额=（2015 至 2017 年三年承诺净利润之和-2015 至 2017 年三年实际净利润之和）÷2015 至 2017 年三年承诺净利润之和×本次交易价格。纪晓玲、谢智全及西藏趣合按本次交易中各自转让的深圳捷扬股权比例，承担现金补偿义务。具体现金合计补偿比例为纪晓玲 38.5719%，谢智全 9.9990%，西藏趣合 51.4291%。			母公司净利润为 2,312.18 万元
其他对公司中小股东所作承诺	华强集团	业绩承诺及补偿安排	公司子公司深圳华强电子世界发展有限公司(电子世界发展)与控股股东深圳华强集团有限公司(以下简称"华强集团")于 2012 年 6 月签订了《股权收购协议书》，电子世界发展购买华强集团持有的深圳华强广场控股有限公司（以下简称"广场控股"）30% 股权，并将持有的芜湖市华强广场置业有限公司（以下简称"芜湖广场置业"）100% 股权出售给华强集团。根据德正信出具的评估报告、评估说明，在本次交易完成后（含当年）的 4 年内，相关资产当年预计的合计收益数（息税折旧摊销前收益（EBITDA））如下:若相关资产的实际合计收益数没有达到本次资产重组评估报告及评估说明中预计的当年合计收益数的 30%（预计 2012 年 6-12 月、2013 年、2014 年和 2015 年相关资产收益数分别为 9,565.21 万元、16,538.11 万元、17,486.48 万元和 18,316.19 万元。相关资产对应 30% 股权的收益数分别为 2,869.56 万元、4,961.43 万元、5,245.94 万元和 5,494.86 万元）。在本次交易完成后（含当年）的 4 年内，若相关资产的实际合计收益数未能达到上表中所列示的收益数，则华强集团将按照相关资产上表中合计收益数的 30%与实际合计收益数的 30%之间的差额对深圳华强进行补偿。	2012 年 07 月 11 日	上述交易完成之日起至 2015 年 12 月 31 日	截止至 2015 年 12 月 31 日，该承诺涉及的资产盈利预测已全部实现，按照承诺华强集团无需补偿。
	华强集团	股份增持承诺	2015 年 7 月 11 日至 2015 年 8 月 10 日期间，华强集团通过二级市场增持上市公司股票，增持金额不低于人民币 1,000 万元。	2015 年 07 月 11 日	2015 年 7 月 11 日 -2015 年 8 月 10 日	华强集团于 2015 年 7 月 14 日和 7 月 15 日合计增持公司股份 225,500 股，增持金额合计 10,003,893.95 元（含手续费 3003.95

						元)。该承诺履行完毕
	华强集团	股份限售承诺	在增持公司股票期间及增持完成后的 6 个月内不转让所持深圳华强股份。	2015 年 07 月 14 日	2015 年 7 月 14 日 -2016 年 1 月 14 日	截至本报告披露日, 华强集团未减持所持公司股票。
承诺是否按时履行	是					
如承诺超期未履行完毕的, 应当详细说明未完成履行的具体原因及下一步的工作计划	不适用					

2、公司资产或项目存在盈利预测，且报告期仍处在盈利预测期间，公司就资产或项目达到原盈利预测及其原因做出说明

√ 适用 □ 不适用

盈利预测资产或项目名称	预测起始时间	预测终止时间	当期预测业绩(万元)	当期实际业绩(万元)	未达预测的原因(如适用)	原预测披露日期	原预测披露索引
广场控股 30% 股权	2012 年 07 月 11 日	2015 年 12 月 31 日	5,494.86	5,581.94	不适用	2012 年 06 月 08 日	巨潮资讯网
湘海电子	2015 年 01 月 01 日	2017 年 12 月 31 日	8,265.7	12,533.27	不适用	2015 年 05 月 21 日	巨潮资讯网
深圳捷扬	2015 年 01 月 01 日	2017 年 12 月 31 日	2,090	2,312.18	不适用	2015 年 12 月 25 日	巨潮资讯网

公司股东、交易对手方在报告年度经营业绩做出的承诺情况

√ 适用 □ 不适用

- 1、公司控股股东华强集团本报告期内完成对广场控股30%股权息税折旧摊销前收益（EBITDA）的承诺5,494.86万元，2012-2015年该承诺涉及的资产盈利预测已全部实现，按照协议无需对公司进行补偿。
- 2、交易对方杨林;张玲;杨逸尘;韩金文承诺湘海电子可实现2015-2017年扣除非经常性损益后归属于母公司股东的净利润总和不低于30,104.54万元。2015年湘海电子实际完成扣除非经常性损益后归属于母公司股东的净利润为12,533.27万元。
- 3、交易对方纪晓玲;谢智全;西藏趣合投资有限公司承诺深圳捷扬2015-2017年实现扣除非经常性损益后归属于母公司净利润总和不少于7,258万元。2015年深圳捷扬实际完成扣除非经常性损益后归属于母公司股东的净利润为2,312.18万元。

四、控股股东及其关联方对上市公司的非经营性占用资金情况

适用 不适用

公司报告期不存在控股股东及其关联方对上市公司的非经营性占用资金。

五、董事会、监事会、独立董事（如有）对会计师事务所本报告期“非标准审计报告”的说明

适用 不适用

六、与上年度财务报告相比，会计政策、会计估计和核算方法发生变化的情况说明

适用 不适用

（一）随着公司境外业务的增加，为有效贯彻落实国家财政部、税务总局相关规定，在遵循会计准则及财政法规的基础上，更加客观地反映公司财务状况和经营成果，公司拟对外币业务和外币报表折算会计政策作出调整。具体如下：

1、外币交易的折算方法

本公司发生的外币交易在初始确认时，按交易日的即期汇率（通常指中国人民银行公布的当日外汇牌价的中间价，下同）折算为记账本位币金额，但公司发生的外币兑换业务或涉及外币兑换的交易事项，按照实际采用的汇率折算为记账本位币金额。

2、对于外币货币性项目和外币非货币性项目的折算方法

资产负债表日，对于外币货币性项目采用资产负债表日即期汇率折算，由此产生的汇兑差额，除：①属于与购建符合资本化条件的资产相关的外币专门借款产生的汇兑差额按照借款费用资本化的原则处理；②用于境外经营净投资有效套期的套期工具的汇兑差额（该差额计入其他综合收益，直至净投资被处置才被确认为当期损益）；以及③可供出售的外币货币性项目除摊余成本之外的其他账面余额变动产生的汇兑差额计入其他综合收益之外，均计入当期损益。

编制合并财务报表涉及境外经营的，如有实质上构成对境外经营净投资的外币货币性项目，因汇率变动而产生的汇兑差额，计入其他综合收益；处置境外经营时，转入处置当期损益。

以历史成本计量的外币非货币性项目，仍采用交易发生日的即期汇率折算的记账本位币金额计量。以公允价值计量的外币非货币性项目，采用公允价值确定日的即期汇率折算，折算后的记账本位币金额与原记账本位币金额的差额，作为公允价值变动（含汇率变动）处理，计入当期损益或确认为其他综合收益。

3、外币财务报表的折算方法

编制合并财务报表涉及境外经营的，如有实质上构成对境外经营净投资的外币货币性项目，因汇率变动而产生的汇兑差额，作为“外币报表折算差额”确认为其他综合收益；处置境外经营时，计入处置当期损益。

境外经营的外币财务报表按以下方法折算为人民币报表：资产负债表中的资产和负债项目，采用资产负债表日的即期汇率折算；股东权益类项目除“未分配利润”项目外，其他项目采用发生时的即期汇率折算。利润表中的收入和费用项目，采用交易发生日的当期平均汇率折算。年初未分配利润为上一年折算后的年末未分配利润；年末未分配利润按折算后的利润分配各项目计算列示；折算后资产类项目与负债类项目和股东权益类项目合计数的差额，作为外币报表折算差额，确认为其他综合收益。处置境外经营并丧失控制权时，将资产负债表中股东权益项目下列示的、与该境外经营相关的外币报表折算差额，全部或按处置该境外经营的比例转入处置当期损益。

外币现金流量以及境外子公司的现金流量，采用现金流量发生日的当期平均汇率折算。汇率变动对现金的影响额作为调节项目，在现金流量表中单独列报。

年初数和上年实际数按照上年财务报表折算后的数额列示。

在处置本公司在境外经营的全部所有者权益或因处置部分股权投资或其他原因丧失了对境外经营控制权时，将资产负债表中所有者权益项目下列示的、与该境外经营相关的归属于母公司所有者权益的外币报表折算差额，全部转入处置当期损益。

在处置部分股权投资或其他原因导致持有境外经营权益比例降低但不丧失对境外经营控制权时，与该境外经营处置部

分相关的外币报表折算差额将归属于少数股东权益,不转入当期损益。在处置境外经营为联营企业或合营企业的部分股权时,与该境外经营相关的外币报表折算差额,按处置该境外经营的比例转入处置当期损益。

上述会计政策的变更日为2015年6月1日,此次变更不会对公司已披露的财务报表产生重大影响。

(二)为适应公司经营业务发展情况,有效贯彻落实国家财政部、税务总局相关规定,在遵循会计准则及财政法规的基础上,更加客观地反映公司财务状况和经营成果,本公司拟对应收款项坏账准备计提作出调整。具体如下:

1、坏账准备的确认标准

本公司在资产负债表日对应收款项账面价值进行检查,对存在下列客观证据表明应收款项发生减值的,计提减值准备:

①债务人发生严重的财务困难;②债务人违反合同条款(如偿付利息或本金发生违约或逾期等);③债务人很可能倒闭或进行其他财务重组;④其他表明应收款项发生减值的客观依据。

2、坏账准备的计提方法

①单项金额重大并单项计提坏账准备的应收款项坏账准备的确认标准、计提方法

本公司将金额为人民币100万元以上的应收款项确认为单项金额重大的应收款项。

本公司对单项金额重大的应收款项单独进行减值测试,单独测试未发生减值的金融资产,包括在具有类似信用风险特征的金融资产组合中进行减值测试。单项测试已确认减值损失的应收款项,不再包括在具有类似信用风险特征的应收款项组合中进行减值测试。

②按信用风险组合计提坏账准备的应收款项的确定依据、坏账准备计提方法

A. 信用风险特征组合的确定依据

本公司对单项金额不重大以及金额重大但单项测试未发生减值的应收款项,按信用风险特征的相似性和相关性对金融资产进行分组。这些信用风险通常反映债务人按照该等资产的合同条款偿还所有到期金额的能力,并且与被检查资产的未来现金流量测算相关。

B. 根据信用风险特征组合确定的坏账准备计提方法

按组合方式实施减值测试时,坏账准备金额系根据应收款项组合结构及类似信用风险特征(债务人根据合同条款偿还欠款的能力)按历史损失经验及目前经济状况与预计应收款项组合中已经存在的损失评估确定。按信用风险组合计提坏账准备的应收款项采用账龄分析法计提坏账准备。

采用账龄分析法计提坏账准备的组合计提比例:

账龄	应收账款计提比例(%)	其他应收计提比例(%)
1-6个月(含6个月,下同)	-	-
6个月—1年	5	5
1-2年	10	10
2-3年	20	20
3-4年	50	50
4-5年	80	80
5年以上	100	100

③单项金额虽不重大但单项计提坏账准备的应收款项

本公司对于单项金额虽不重大但具备以下特征的应收款项,单独进行减值测试,有客观证据表明其发生了减值的,根据其未来现金流量现值低于其账面价值的差额,确认减值损失,计提坏账准备;与对方存在争议或涉及诉讼、仲裁的应收款项;已有明显迹象表明债务人很可能无法履行还款义务的应收款项等。

3、坏账准备的转回

如有客观证据表明该应收款项价值已恢复,且客观上与确认该损失后发生的事项有关,原确认的减值损失予以转回,计入当期损益。但是,该转回后的账面价值不超过假定不计提减值准备情况下该应收款项在转回日的摊余成本。

上述会计估计的变更日为2015年6月1日，本次变更不会对公司已披露的合并财务报表产生重大影响。

七、报告期内发生重大会计差错更正需追溯重述的情况说明

适用 不适用

公司报告期无重大会计差错更正需追溯重述的情况。

八、与上年度财务报告相比，合并报表范围发生变化的情况说明

适用 不适用

本年度内全资设立华强北国际创客中心，收购了湘海电子100%股权和深圳捷扬70%股权，因此本年度合并报表增加上述公司及其下属子公司等十一家主体单位。

本年注销重庆沃光科技有限公司、柳州华强电子世界管理有限公司、成都华强商务服务有限公司、唐山华强电子世界管理有限公司四家间接控制的子公司，因此本年度合并报表减少了上述四家主体单位；本年度公司转让子公司深圳华强电子交易网络有限公司持有的华强聚丰35%股权，目前深圳华强电子交易网络有限公司持有华强聚丰30%股权。

九、聘任、解聘会计师事务所情况

现聘任的会计师事务所

境内会计师事务所名称	瑞华会计师事务所（特殊普通合伙）
境内会计师事务所报酬（万元）	130
境内会计师事务所审计服务的连续年限	3
境内会计师事务所注册会计师姓名	陈松波、赵沫

当期是否改聘会计师事务所

是 否

聘请内部控制审计会计师事务所、财务顾问或保荐人情况

适用 不适用

本年度，公司因发行股份购买资产事项，聘请中信证券股份有限公司为财务顾问，期间共支付财务顾问及承销费1200万。本年度，公司聘请瑞华会计师事务所（特殊普通合伙）为内部控制审计，报告期内支付给内控审计会计师事务所40万元。

十、年度报告披露后面临暂停上市和终止上市情况

适用 不适用

十一、破产重整相关事项

适用 不适用

公司报告期未发生破产重整相关事项。

十二、重大诉讼、仲裁事项

适用 不适用

本报告期公司无重大诉讼、仲裁事项。

十三、处罚及整改情况

适用 不适用

公司报告期不存在处罚及整改情况。

十四、公司及其控股股东、实际控制人的诚信状况

适用 不适用

十五、公司股权激励计划、员工持股计划或其他员工激励措施的实施情况

适用 不适用

公司报告期无股权激励计划、员工持股计划或其他员工激励措施及其实施情况。

十六、重大关联交易

1、与日常经营相关的关联交易

适用 不适用

公司报告期未发生与日常经营相关的关联交易。

2、资产或股权收购、出售发生的关联交易

适用 不适用

公司报告期未发生资产或股权收购、出售的关联交易。

3、共同对外投资的关联交易

适用 不适用

公司报告期未发生共同对外投资的关联交易。

4、关联债权债务往来

适用 不适用

公司报告期不存在关联债权债务往来。

5、其他重大关联交易

适用 不适用

向公司控股股东华强集团、公司董事胡新安、郑毅和王瑛等配套募集资金支付收购湘海电子25%股权对价。

重大关联交易临时报告披露网站相关查询

临时公告名称	临时公告披露日期	临时公告披露网站名称
《发行 A 股股份及支付现金购买资产并募集配套资金暨关联交易报告书》	2015 年 05 月 21 日	巨潮资讯网

十七、重大合同及其履行情况

1、托管、承包、租赁事项情况

(1) 托管情况

适用 不适用

托管情况说明

根据公司全资子公司深圳华强广场控股有限公司与深圳华强酒店管理有限公司的签订的委托管理合同,约定将深圳华强广控控股有限公司的华强广场酒店及附属设施委托给深圳华强酒店管理公司经营管理,经公司董事会审议,深圳华强酒店管理有限公司管理深圳华强广场酒店及其附属设施,参照行业标准签订委托管理合同,委托管理期限为2013年4月1日至2016年3月31日。2015年委托管理费为292.91万元。

根据石家庄华强广场房地产开发有限公司与深圳华强酒店管理有限公司的签订的委托管理合同,约定将石家庄诺华廷酒店及附属设施委托给深圳华强酒店管理公司经营管理,深圳华强酒店管理有限公司管理石家庄诺华廷酒店及其附属设施,参照行业标准签订委托管理合同,委托管理期限为2015年1月1日至2017年12月31日,2015年委托管理费为14.70万元。

为公司带来的损益达到公司报告期利润总额 10% 以上的项目

适用 不适用

(2) 承包情况

适用 不适用

公司报告期不存在承包情况。

(3) 租赁情况

适用 不适用

租赁情况说明

我司子公司深圳华强电子市场有限公司、重庆华强电子世界管理有限公司租赁物业开办电子市场;我司及子公司的自有物业对外出租,根据市场价收取租金。

为公司带来的损益达到公司报告期利润总额 10% 以上的项目

适用 不适用

公司报告期不存在为公司带来的损益达到公司报告期利润总额 10% 以上的租赁项目。

2、重大担保

适用 不适用

(1) 担保情况

单位：万元

公司及其子公司对外担保情况（不包括对子公司的担保）								
担保对象名称	担保额度 相关公告 披露日期	担保额度	实际发生日期 (协议签署日)	实际担保金 额	担保类型	担保期	是否履行 完毕	是否为关 联方担保
芜湖旅游城	2008年05 月10日	46,670		0	连带责任保 证		否	是
报告期末已审批的对外担保额度 合计（A3）		46,670		报告期末实际对外担保余 额合计（A4）		0		
公司与子公司之间担保情况								
担保对象名称	担保额度 相关公告 披露日期	担保额度	实际发生日期 (协议签署日)	实际担保金 额	担保类型	担保期	是否履行 完毕	是否为关 联方担保
湘海电子（香港）有 限公司	2015年10 月29日	10,160	2015年10月29 日	10,160	一般保证	13个月	否	否
报告期内审批对子公司担保额度 合计（B1）		10,160		报告期内对子公司担保实 际发生额合计（B2）		10,160		
报告期末已审批的对子公司担保 额度合计（B3）		10,160		报告期末对子公司实际担 保余额合计（B4）		10,160		
子公司对子公司的担保情况								
担保对象名称	担保额度 相关公告 披露日期	担保额度	实际发生日期 (协议签署日)	实际担保金 额	担保类型	担保期	是否履行 完毕	是否为关 联方担保
公司担保总额（即前三大项的合计）								
报告期内审批担保额度合计 （A1+B1+C1）		10,160		报告期内担保实际发生额 合计（A2+B2+C2）		10,160		
报告期末已审批的担保额度合计 （A3+B3+C3）		56,830		报告期末实际担保余额合 计（A4+B4+C4）		10,160		
实际担保总额（即 A4+B4+C4）占公司净资产的比例				2.82%				
其中：								
对未到期担保，报告期内已发生担保责任或可能承担连带清偿 责任的情况说明（如有）				不适用				
违反规定程序对外提供担保的说明（如有）				不适用				

采用复合方式担保的具体情况说明

(2) 违规对外担保情况

□ 适用 √ 不适用

公司报告期无违规对外担保情况。

3、委托他人进行现金资产管理情况**(1) 委托理财情况**

√ 适用 □ 不适用

单位：万元

受托人名称	是否关联交易	产品类型	委托理财金额	起始日期	终止日期	报酬确定方式	本期实际收回本金金额	计提减值准备金额(如有)	预计收益	报告期实际损益金额	报告期损益实际收回情况
浦发银行	否	保证收益型	11,000	2015年01月12日	2015年02月02日	协议确定	11,000		25.32	25.32	已收回
上海银行	否	保证收益型	7,000	2015年02月12日	2015年03月19日	协议确定	7,000		31.75	31.75	已收回
中信银行	否	保本浮动收益型	3,000	2015年02月13日	2015年03月27日	协议确定	3,000		14.15	14.15	已收回
浦发银行	否	保证收益型	10,000	2015年03月11日	2015年04月12日	协议确定	10,000		41.78	41.78	已收回
浦发银行	否	保证收益型	10,000	2015年04月17日	2015年05月15日	协议确定	10,000		37.59	37.59	已收回
浦发银行	否	保证收益型	10,000	2015年05月20日	2015年06月19日	协议确定	10,000		36.16	36.16	已收回
上海银行	否	保证收益型	5,000	2015年05月27日	2015年06月29日	协议确定	5,000		17.86	17.86	已收回
上海银行	否	保证收益型	10,000	2015年08月12日	2015年09月14日	协议确定	10,000		33.45	33.45	已收回
上海银行	否	保本浮动收益型	17,000	2015年11月12日	2015年12月17日	协议确定	17,000		52.98	52.98	已收回
合计			83,000	--	--	--	83,000		291.04	291.04	--
委托理财资金来源	自有资金										
逾期未收回的本金和收益累计金额	0										
涉诉情况(如适用)	不适用										

委托理财审批董事会公告披露日期 (如有)	2013 年 2 月 28 日
未来是否还有委托理财计划	有

(2) 委托贷款情况

适用 不适用

公司报告期不存在委托贷款。

4、其他重大合同

适用 不适用

公司报告期不存在其他重大合同。

十八、其他重大事项的说明

适用 不适用

1、公司控股股东华强集团基于对公司未来发展前景和成长价值的信心、对国内资本市场长期投资价值的认可，华强集团于2015年7月14日和7月15日合计增持公司股份225,500股，成交均价为44.35元/股，增持金额合计10,003,893.95元（含手续费3003.95元）。增持计划的内容及上次增持的情况详见公司于7月11日、7月15日和7月17日在《证券时报》和巨潮资讯网（<http://www.cninfo.com.cn/cninfo-new/index>）上披露的《关于公司切实维护资本市场持续稳定及控股股东、董事、高管增持公司股票情况的公告》（公告2015-062）、《关于公司控股股东增持公司股份的进展公告》（公告2015-065）和《关于公司控股股东完成增持公司股份计划的公告》（公告2015-067）。华强集团承诺，在增持期间及增持完成后的6个月内不转让所持公司股份。

2、公司控股股东华强集团与深圳市腾讯计算机系统有限公司（以下简称“腾讯”）为全面推进大众创业、万众创新，优化创新创业环境，推动华强与腾讯合作的全要素创业生态环境成为国际一流的创新创业孵化平台。本着优势互补、共同发展的基本原则，经友好协商，双方于2015年6月18日签订《战略合作协议》。详见公司于2015年6月18日在《证券时报》和巨潮资讯网（<http://www.cninfo.com.cn/cninfo-new/index>）上披露的《关于公司控股股东与腾讯签订有关创客的战略合作协议的公告》（公告2015-050）。

3、公司全资子公司华强北国际创客中心与深圳晶东丰厚有限公司（以下称为“京东JD+开放孵化器”）为响应大众创业、万众创新的号召，优化创新创业环境，就共同开展创业孵化，着眼于全球范围内的创客空间和孵化器开展合作。双方本着增进互信，互为窗口，相互授权，实现平台对接的共同愿望，经友好协商，于2015年10月30日在深圳签署《华强北国际创客中心&京东JD+开放孵化器合作协议》。与京东JD+开放孵化器开展合作，进一步扩充公司创新服务平台资源，有助于公司进一步完善创新与创业、线上与线下、孵化与投资相结合的创业综合服务平台。详见公司于2015年10月31日在《证券时报》和巨潮资讯网（<http://www.cninfo.com.cn/cninfo-new/index>）上披露的《关于华强北国际创客中心与京东JD+开放孵化器签署合作协议暨股票复牌的公告》（公告2015-091）。

4、公司联手松禾梦想对外投资设立基金管理公司，继而由该基金管理公司发起设立华强梦想创投基金，旨在通过有效整合各方资源，为公司旗下以孵化中小微企业为目的、智能硬件为特色的创新服务平台（公司下属的华强北国际创客中心）上的孵化项目进行延展服务和资金支持，同时基于对自身平台孵化项目的了解及入股优势而获取投资收益。详见公司于2015年11月11日在《证券时报》和巨潮资讯网（<http://www.cninfo.com.cn/cninfo-new/index>）上披露的《关于发起设立基金管理公司及拟设立华强梦想创投基金的公告》（公告2015-093）。

5、公司于2015年12月15日成立信息披露委员会，详见公司于2015年12月16日在《证券时报》和巨潮资讯网（<http://www.cninfo.com.cn/cninfo-new/index>）上披露的《董事会决议公告》（公告2015-100）。

6、公司华强激光工厂城市更新单元被纳入《2015年深圳市城市更新单元计划第二批计划》，于7月14日获得深圳市政府批准。详见公司于2015年5月20日、7月20日在《证券时报》和巨潮资讯网（<http://www.cninfo.com.cn/cninfo-new/index>）上披露的《关于华强激光工厂城市更新项目的公告》（公告2015-028）和《关于华强激光工厂城市更新项目的进展公告》（公告2015-069）。

十九、公司子公司重大事项

适用 不适用

请见本报告“十八、其它重大事项说明”

二十、社会责任情况

适用 不适用

深圳华强立足于电子信息产业，充分整合电子信息全产业链的交易服务平台上的优质资源，围绕华强北国际创客中心聚集的资源及众多的创客群体，打造以孵化中小微企业为目的、智能硬件为特色的创新服务平台。深圳华强今后将服务于更多的创客群体、服务于创新创业事业、服务于实体经济。深圳华强在谋求企业自身转型发展的同时，也让更多的个体和相关利益方获得更具品质的发展机会。

上市公司及其子公司是否属于国家环境保护部门规定的重污染行业

是 否 不适用

是否发布社会责任报告

是 否

二十一、公司债券相关情况

公司是否存在公开发行并在证券交易所上市，且在年度报告批准报出日未到期或到期未能全额兑付的公司债券
否

第六节 股份变动及股东情况

一、股份变动情况

1、股份变动情况

单位：股

	本次变动前		本次变动增减（+，-）					本次变动后	
	数量	比例	发行新股	送股	公积金转股	其他	小计	数量	比例
一、有限售条件股份	225	0.00%	54,366,977				54,366,977	54,367,202	7.54%
3、其他内资持股	225	0.00%	54,366,977				54,366,977	54,367,202	7.54%
其中：境内法人持股			10,172,666				10,172,666	10,172,666	1.41%
境内自然人持股	225	0.00%	44,194,311				44,194,311	44,194,536	6.13%
二、无限售条件股份	666,949,572	100.00%						666,949,572	92.46%
1、人民币普通股	666,949,572	100.00%						666,949,572	92.46%
三、股份总数	666,949,797	100.00%	54,366,977				54,366,977	721,316,774	100.00%

股份变动的原因

√ 适用 □ 不适用

公司于2015年5月21日披露《深圳华强实业股份有限公司发行A股股份及支付现金购买资产并募集配套资金暨关联交易报告书》（草案），公司发行股份并募集配套资金购买湘海电子100%股权。经中国证券监督管理委员会批准，公司向杨林、张玲、杨逸尘、韩金文等发行42,821,644股公司股票用于支付湘海电子75%对价；同时向华强集团、胡新安、郑毅、王瑛、任惠民、侯俊杰等人发行股份11,545,333股公司股票募集配套资金25,850.00万元。上述新增股份于2015年11月12日上市，公司股本由666,949,797股变更为721,316,774股。

股份变动的批准情况

√ 适用 □ 不适用

中国证券监督管理委员会于2015年9月29日出具《关于核准深圳华强实业股份有限公司向杨林等发行股份购买资产并募集配套资金的批复》（证监许可[2015]2219号），批复内容如下：（1）核准你公司向杨林发行19,496,695股股份、向张玲发行16,473,487股股份、向杨逸尘发行3,425,731股股份、向韩金文发行3,425,731股股份购买资产。（2）核准你公司非公开发行不超过11,545,333股新股募集本次发行股份购买资产的配套资金。

股份变动的过户情况

√ 适用 □ 不适用

公司于2015年10月27日就本次发行股份购买资产事项向中国证券登记结算有限责任公司深圳分公司提交相关登记材料，并收到了中国证券登记结算有限责任公司深圳分公司《股份登记申请受理确认书》。经确认，本次增发股份于2015年11月11日登记到账，本次新增股份的上市首日为2015年11月12日。

股份变动对最近一年和最近一期基本每股收益和稀释每股收益、归属于公司普通股股东的每股净资产等财务指标的影响

适用 不适用

报告期内公司进行非公开发行股票，总股本由666,949,797股增加为721,316,774股，本次股份变动，对最近一期基本每股收益和稀释每股收益（按归属于上市公司股东的净利润计算）、归属于公司普通股股东的每股净资产等财务指标的影响如下：

项目	变动前	变动后
基本每股收益	0.52	0.56
稀释每股收益	0.52	0.56
归属于公司普通股股东的每股净资产	3.87	5.00

注：按原股本计算的归属于公司普通股股东的每股净资产=（归属于公司普通股股东权益期末数-本期新增股本数-本期新增资本公积数-发放新增股本股本红利数）/期初股本数

公司认为必要或证券监管机构要求披露的其他内容

适用 不适用

2、限售股份变动情况

适用 不适用

单位：股

股东名称	期初限售股数	本期解除限售股数	本期增加限售股数	期末限售股数	限售原因	解除限售日期
华强集团	0	0	10,172,666	10,172,666	新股发行锁定	2018年11月12日
胡新安	0	0	461,027	461,027	新股发行锁定	2018年11月12日
郑毅	0	0	350,782	350,782	新股发行锁定	2018年11月12日
刘红	0	0	225	225	高管每年锁定75%	不适用
王瑛	0	0	350,782	350,782	新股发行锁定	2018年11月12日
杨林	0	0	19,496,695	19,496,695	新股发行锁定	2018年11月12日
张玲	0	0	16,473,487	16,473,487	新股发行锁定	2018年11月12日
杨逸尘	0	0	3,425,731	3,425,731	新股发行锁定	2018年11月12日
韩金文	0	0	3,425,731	3,425,731	新股发行锁定	2018年11月12日
任惠民	0	0	130,290	130,290	新股发行锁定	2018年11月12日
侯俊杰	0	0	79,786	79,786	新股发行锁定	2018年11月12日
合计	0	0	54,367,202	54,367,202	--	--

二、证券发行与上市情况

1、报告期内证券发行（不含优先股）情况

适用 不适用

股票及其衍生证	发行日期	发行价格（或利率）	发行数量	上市日期	获准上市交易数量	交易终止日期
---------	------	-----------	------	------	----------	--------

券名称						
股票类						
发行 A 股股份购买资产	2015 年 10 月 27 日	18.11 元/股	42,821,644	2015 年 11 月 12 日	42,821,644	
发行 A 股募集配套资金	2015 年 10 月 27 日	22.39 元/股	11,545,333	2015 年 11 月 12 日	11,545,333	

报告期内证券发行（不含优先股）情况的说明

2015年9月29日，中国证监会以《关于核准深圳华强实业股份有限公司向杨林等发行股份购买资产并募集配套资金的批复》（证监许可[2015] 2219号）核准了公司发行股份并募集配套资金收购湘海电子100%股权。公司于2015年10月27日就本次发行股份向中国证券登记结算有限责任公司深圳分公司提交相关登记材料，并收到了中国证券登记结算有限责任公司深圳分公司《股份登记申请受理确认书》。本次增发股份于该批股份上市日的前一交易日日终登记到账，并正式列入上市公司的股东名册。新增股份上市首日为2015年11月12日。

2、公司股份总数及股东结构的变动、公司资产和负债结构的变动情况说明

√ 适用 □ 不适用

公司发行股份并募集配套资金购买湘海电子100%股权，向杨林、张玲、杨逸尘、韩金文等发行42,821,644股公司股票用于支付湘海电子75%对价；同时向华强集团、胡新安、郑毅、王瑛、任惠民、侯俊杰等人发行股份11,545,333股公司股票募集配套资金25,850.00万元。上述新增股份于2015年11月12日上市，公司股本由666,949,797股变更为721,316,774股。

公司并购湘海电子后，应收账款6.14亿元，存货增加3.25亿元，短期借款增加4.91亿元。

3、现存的内部职工股情况

□ 适用 √ 不适用

三、股东和实际控制人情况

1、公司股东数量及持股情况

单位：股

报告期末普通股股东总数	46,962	年度报告披露日前上一月末普通股股东总数	48,122	报告期末表决权恢复的优先股股东总数（如有）（参见注8）	0	年度报告披露日前上一月末表决权恢复的优先股股东总数（如有）（参见注8）	0	
持股 5% 以上的股东或前 10 名股东持股情况								
股东名称	股东性质	持股比例	报告期末持股数量	报告期内增减变动情况	持有有限售条件的股份数量	持有无限售条件的股份数量	质押或冻结情况	
							股份状态	数量
深圳华强集团有限公司	境内非国有法人	70.76%	510,375,966	+10,398,166	10,172,666	500,503,300		
杨林	境内自然人	2.70%	19,496,695	+19,496,695	19,496,695	0		

张玲	境内自然人	2.28%	16,473,487	+16,473,487	16,473,487	0		
中央汇金资产管理有限责任公司	国有法人	1.28%	9,211,000		0	9,211,000		
中国证券金融股份有限公司	国有法人	0.70%	5,028,153		0	5,028,153		
易武	境内自然人	0.54%	3,927,171		0	3,927,171		
杨逸尘	境内自然人	0.47%	3,425,731	+3,425,731	3,425,731	0		
韩金文	境内自然人	0.47%	3,425,731	+3,425,731	3,425,731	0		
湘财证券股份有限公司	境内非国有法人	0.18%	1,299,016		0	1,299,016		
中国农业银行股份有限公司—中证 500 交易型开放式指数证券投资基金	国有法人	0.14%	1,005,531		0	1,005,531		
上述股东关联关系或一致行动的说明		杨林、张玲和杨逸尘为一致行动人。						
前 10 名无限售条件股东持股情况								
股东名称	报告期末持有无限售条件股份数量	股份种类						
		股份种类	数量					
深圳华强集团有限公司	500,503,300	人民币普通股	500,503,300					
中央汇金资产管理有限责任公司	9,211,000	人民币普通股	9,211,000					
中国证券金融股份有限公司	5,028,153	人民币普通股	5,028,153					
易武	3,927,171	人民币普通股	3,927,171					
湘财证券股份有限公司	1,299,016	人民币普通股	1,299,016					
中国农业银行股份有限公司—中证 500 交易型开放式指数证券投资基金	1,005,531	人民币普通股	1,005,531					
张史莉	992,900	人民币普通股	992,900					
姜承山	868,261	人民币普通股	868,261					
李建雄	790,950	人民币普通股	790,950					
杨树芳	739,429	人民币普通股	739,429					
前 10 名无限售流通股股东之间,以及前 10 名无限售流通股股东和前 10 名股东之间关联关系或一致行动的说明	上述股东中,深圳华强集团有限公司和其他股东不存在关联关系,也不属于《上市公司股东持股变动信息披露管理办法》规定的一致行动人;前 10 名股东中,杨林、张玲和杨逸尘为一致行动人;其余其他股东之间是否存在关联关系或是否属于《上市公司股东持股变动信息披露管理办法》规定的一致行动人不详。							
前 10 名普通股股东参与融资融券业务情况说明(如有)(参见注 4)	截止至本报告期末,上述股东中易武通过普通证券账户持有上市公司股份 0 股,通过客户信用交易担保证券账户持有上市公司股份 3,927,171 股,合计持有 3,927,171 股公司股份;张史莉通过普通证券账户持有上市公司股份 500,000 股,通过客户信用交易担保证券账户持							

	有上市公司股份 492,900 股，合计持有 992,900 股公司股份;李建雄通过普通证券账户持有上市公司股份 0 股，通过客户信用交易担保证券账户持有上市公司股份 790,950 股，合计持有 790,950 股公司股份。
--	---

公司前 10 名普通股股东、前 10 名无限售条件普通股股东在报告期内是否进行约定购回交易

是 否

公司前 10 名普通股股东、前 10 名无限售条件普通股股东在报告期内未进行约定购回交易。

2、公司控股股东情况

控股股东性质：自然人控股

控股股东类型：法人

控股股东名称	法定代表人/单位负责人	成立日期	组织机构代码	主要经营业务
华强集团	梁光伟	1981 年 07 月 29 日	19218952-1	资产经营；投资兴办各类实业项目（具体项目另行申报）；移动通信设备；广播电视设备，电子计算机整机，家用电子产品，传输设备，仪器仪表，电子元件，在合法取得土地使用权范围内房地产单项开发经营业务；程控交换机、传真机、办公自动化设备、激光拾音头、模具机芯、模具加工、计算机及通讯网络工程；国内商业、物资供销业（不含专营、专控、专卖商品）；航空客票代售、揽货、水运客运、销售代理；进出口业务（具体按深贸管审字 171 号规定执行）；物业管理、信息咨询服务。污染防治、环保技术的研发、应用（不含限制项目）。黄金制品的批发与零售（不含限制项目）。

控股股东报告期内变更

适用 不适用

公司报告期控股股东未发生变更。

3、公司实际控制人情况

实际控制人性质：无实际控制人

实际控制人类型：不存在

公司不存在实际控制人情况的说明

深圳华强2009年实施重大资产重组，重组报告书披露实际控制人情况如下：“鉴于华强集团的股权结构是一种多方股东持股、相互制约的均衡结构，且梁光伟等人组成的华强集团高管团队合计直接持有华强集团31.3375%的股权，近三年来梁光伟等人一直是华强集团的高管团队成员，事实上对华强集团的重大经营决策具有主导作用和重大影响。因此，华强集团高管团队事实上对华强集团具有控制力，进而对深圳华强也具有控制力。”公司未有实际控制人，2009年至今，上述情况未发生实质性变化。

公司最终控制层面是否存在持股比例在 10% 以上的股东情况

是 否

自然人

最终控制层面持股情况

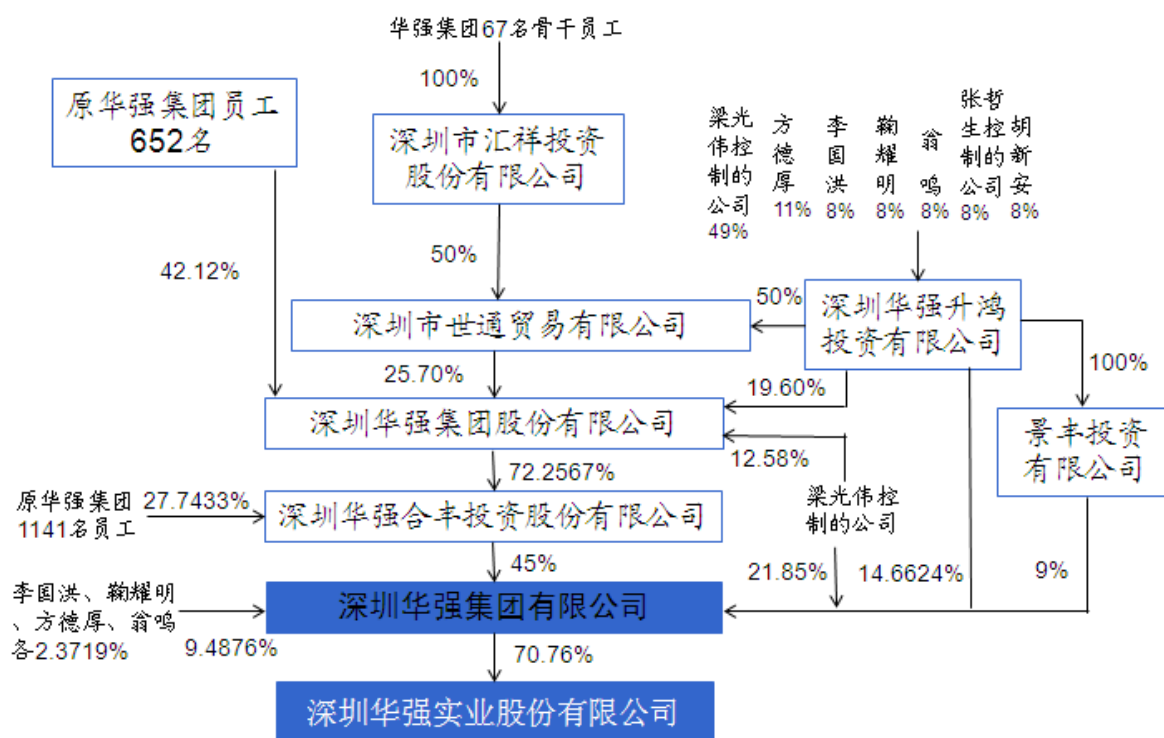
最终控制层面股东姓名	国籍	是否取得其他国家或地区居留权
梁光伟等华强集团高管团队	中国	否
主要职业及职务	华强集团高管团队	
过去 10 年曾控股的境内外上市公司情况	不适用	

实际控制人报告期内变更

适用 不适用

公司报告期实际控制人未发生变更。

公司与实际控制人之间的产权及控制关系的方框图



实际控制人通过信托或其他资产管理方式控制公司

适用 不适用

4、其他持股在 10%以上的法人股东

适用 不适用

5、控股股东、实际控制人、重组方及其他承诺主体股份限制减持情况

适用 不适用

第七节 优先股相关情况

适用 不适用

报告期公司不存在优先股。

第八节 董事、监事、高级管理人员和员工情况

一、董事、监事和高级管理人员持股变动

姓名	职务	任职状态	性别	年龄	任期起始日期	任期终止日期	期初持股数 (股)	本期增持股份数量 (股)	本期减持股份数量 (股)	其他增减变动 (股)	期末持股数 (股)
胡新安	董事长、总经理	现任	男	48	2015年06月26日	2018年06月25日	0	461,027	0	0	461,027
郑毅	执行总经理	现任	男	52	2015年04月09日	2018年04月08日	0	350,782	0	0	350,782
杨林	副总经理	现任	男	53	2015年12月01日	2018年11月30日	0	19,496,695	0	0	19,496,695
刘红	董事、副总经理	现任	女	48	2015年06月26日	2018年06月25日	0	300	0	0	300
王瑛	董事、董事会秘书	现任	女	39	2015年06月26日	2018年06月25日	0	350,782	0	0	350,782
合计	--	--	--	--	--	--	0	20,659,586	0	0	20,659,586

二、公司董事、监事、高级管理人员变动情况

姓名	担任的职务	类型	日期	原因
刘红	监事会主席	任期满离任	2015年06月26日	期满离任
赵骏	董事	任期满离任	2015年06月26日	期满离任
赵骏	常务副总经理	任期满离任	2015年06月26日	期满离任
郑毅	董事	任期满离任	2015年06月26日	期满离任
薛允功	副总经理	任期满离任	2015年06月26日	期满离任
胡新安	董事长	任免	2015年06月26日	被选举
方德厚	董事	任免	2015年06月26日	被选举
张泽宏	董事	任免	2015年06月26日	被选举
牛自波	董事	任免	2015年06月26日	被选举
刘红	董事	任免	2015年06月26日	被选举
王瑛	董事	任免	2015年06月26日	被选举
刘纯斌	独立董事	任免	2015年06月26日	被选举
朱厚佳	独立董事	任免	2015年06月26日	被选举

程一木	独立董事	任免	2015年06月26日	被选举
谭华	监事会主席	任免	2015年06月26日	被选举
石世辉	监事	任免	2015年06月26日	被选举
阎志亮	监事	任免	2015年06月26日	被选举
胡新安	总经理	任免	2015年06月26日	聘任
郑毅	执行总经理	任免	2015年06月26日	聘任
赵骏	副总经理	任免	2015年06月26日	聘任
王瑛	董事会秘书	任免	2015年06月26日	聘任
刘红	副总经理	任免	2015年10月09日	聘任
杨林	副总经理	任免	2015年12月01日	聘任

三、任职情况

公司现任董事、监事、高级管理人员专业背景、主要工作经历以及目前在公司的主要职责

胡新安先生，1968年8月出生，大学本科，工程师。历任芜湖市化学工业公司技术科科员，深圳昌南实业股份有限公司发展部部长、副总经理，深圳石化集团有限公司开发部部长，深圳华强集团有限公司资产运营部长、总裁助理、副总裁等职务。现任深圳华强实业股份有限公司董事长、总经理，深圳华强集团有限公司董事，深圳华强电子世界发展有限公司董事，深圳华强电子世界管理有限公司董事，深圳市华强北电子市场价格指数有限公司董事，深圳华强电子交易网络有限公司董事，深圳华强电子商务股份有限公司董事，深圳华强广场控股有限公司董事，芜湖市华强旅游城投资开发有限公司董事等职务。持有461,027股公司股票，未受过中国证监会及其他有关部门处罚和证券交易所惩戒。符合《公司法》等相关法律、法规和规定要求的任职条件。

方德厚先生，1964年2月出生，硕士研究生，政工师。历任深圳华强集团有限公司投资发展部部长，深圳华强实业股份有限公司办公室主任、董事会秘书、副总经理、总经理等职务。现任深圳华强实业股份有限公司董事，深圳华强集团有限公司董事、执行总裁，深圳华强供应链管理有限公司董事长，深圳华强文化科技集团股份有限公司董事，芜湖市华强旅游城投资开发有限公司董事，深圳华强电子交易网络有限公司董事，深圳华强中电市场指数有限公司董事长，深圳华强北国际创客中心董事长，深圳华强兆阳能源有限公司董事长等职务。未持有本公司股票，未受过中国证监会及其他有关部门处罚和证券交易所惩戒。符合《公司法》等相关法律、法规和规定要求的任职条件。

张泽宏先生，1972年12月出生，硕士研究生，会计师。历任深圳华强集团有限公司财审部科长、副部长、部长，财务部部长，财务结算中心主任，总裁助理，副总裁，深圳华强广场控股有限公司董事，深圳华强实业股份有限公司总经理等职务。现任深圳华强实业股份有限公司董事，深圳华强集团有限公司副总裁，深圳华强电子世界管理有限公司董事，深圳华强投资担保有限公司董事，景丰投资有限公司董事，深圳华强集团财务有限公司董事，深圳华强电子商务股份有限公司董事，深圳市湘海电子有限公司董事等职务。未持有本公司股票，未受过中国证监会及其他有关部门处罚和证券交易所惩戒。符合《公司法》等相关法律、法规和规定要求的任职条件。

牛自波先生，1975年5月出生，中共党员，硕士研究生，经济师。历任深圳华强集团有限公司投资发展部部长、投资管理部部长、总裁助理，深圳华强新城市发展有限公司总经理助理、副总经理、总经理等职务。现任深圳华强实业股份有限公司董事，深圳华强集团有限公司副总裁，深圳华强电子世界发展有限公司董事，深圳华强广场控股有限公司董事等职务。未持有本公司股票，未受过中国证监会及其他有关部门处罚和证券交易所惩戒。符合《公司法》等相关法律、法规和规定要求的任职条件。

刘红女士，1968年3月出生，大学本科，中国注册会计师、资产评估师。历任新疆众和股份有限公司（原乌鲁木齐铝厂）财务科副科长、科长、副总会计师，深圳市中勤信资产评估有限公司业务一部主任，深圳华强实业股份有限公司财务部部长，深圳华强文化科技集团股份有限公司董事，深圳华强集团有限公司审计部部长、深圳华强实业股份有限公司监事会主席等职

务。现任深圳华强实业股份有限公司董事、副总经理，深圳华强电子世界发展有限公司监事，深圳市湘海电子有限公司董事，深圳市捷扬讯科电子有限公司董事等职务。持有300股公司股票，未受过中国证监会及其他有关部门处罚和证券交易所惩戒。符合《公司法》等相关法律、法规和规定要求的任职条件。

王瑛女士，1977年1月出生，硕士研究生，经济师。曾在深圳华强实业股份有限公司、深圳华强集团股份有限公司工作。现任深圳华强实业股份有限公司董事、董事会秘书，深圳华强电子商务股份有限公司董事，深圳市湘海电子有限公司董事，深圳市捷扬讯科电子有限公司董事，深圳前海华强梦想投资管理有限公司董事等职务。持有350,782股公司股票，未受过中国证监会及其他有关部门处罚和证券交易所惩戒。符合《公司法》等相关法律、法规和规定要求的任职条件。

刘纯斌先生，1971年1月出生，硕士研究生，注册会计师、律师、中级经济师。历任交通银行深圳分行财会处财务主管，交通银行深圳分行大信大厦支行行长，深圳市明星康桥投资发展有限公司董事长兼总经理，中诚国际（香港）有限公司副总裁，龙门茶排铅锌矿有限公司财务总监，深圳中金投资管理有限公司财务总监、北京卡酷七色光文化有限责任公司董事等职务。现任深圳华强实业股份有限公司独立董事，珠海艾派克科技股份有限公司独立董事，惠州市润德实业发展有限公司副董事长兼总经理，深圳市融翔达资产管理投资有限公司总经理等职务。未持有公司股份，与公司或其控股股东及实际控制人以及其他董事、监事、高级管理人员不存在关联关系，未受过中国证监会及其他有关部门处罚和深圳证券交易所惩戒。已经取得中国证监会认可的独立董事资格证书。

朱厚佳先生，1965年12月出生，研究生学历。历任蛇口中华会计师事务所经理，蛇口天健信德会计师事务所经理，深圳同人会计师事务所合伙人，深圳市银之杰科技股份有限公司独立董事等职务。现任深圳华强实业股份有限公司独立董事，深圳市联嘉祥科技股份有限公司独立董事，天健会计师事务所深圳分所副主任，深圳市宝利泰投资有限公司董事长等职务。未持有公司股份，与公司或其控股股东及实际控制人以及其他董事、监事、高级管理人员不存在关联关系，未受过中国证监会及其他有关部门处罚和深圳证券交易所惩戒。已经取得中国证监会认可的独立董事资格证书。

程一木先生，1962年7月出生，大学本科学历。历任电子工业部雷达工业管理局团委书记，电子工业部直属机关党委科长，机械电子工业部政策法规司科长，深圳赛格信息有限公司经营部部长，深圳赛格集团公司人事教育部副部长，深圳赛格日立彩色显示器件有限公司办公室主任兼董秘，深圳市电子商会秘书长，深圳华强电子市场投资有限公司总经理，深圳华强实业股份有限公司副总经理，兼任深圳华强电子交易网络有限公司董事长，深圳华强集团有限公司总裁办主任，深圳华强集团有限公司总裁助理等职务。现任深圳华强实业股份有限公司独立董事，深圳市电子商会执行会长等职务。未持有公司股份，与公司或其控股股东及实际控制人以及其他董事、监事、高级管理人员不存在关联关系，未受过中国证监会及其他有关部门处罚和深圳证券交易所惩戒。已经取得中国证监会认可的独立董事资格证书。

谭华先生，1978年6月出生，大学本科，中级会计师。历任广西祥浩会计事务所审计员，广东大亚湾核电服务集团有限公司会计主管，深圳市长城投资控股有限公司大连分公司财务经理，京基集团有限公司财务经理，深圳华强新城市发展有限公司财务管理中心副总经理，万达集团莆田项目副总经理，深圳华强高新产业园投资发展有限公司副总经理，深圳华强新城市发展有限公司总经理助理等职务。现任深圳华强实业股份有限公司监事会主席，深圳华强集团有限公司财务管理中心总经理等职务。未持有本公司股票，未受过中国证监会及其他有关部门处罚和证券交易所惩戒。符合《公司法》等相关法律、法规和规定要求的任职条件。

石世辉先生，1978年9月出生，本科学历，会计师。历任深圳南方民和会计师事务所审计员，深圳达实智能股份有限公司会计主管，深圳华强集团有限公司财务部副部长助理等职务。现任深圳华强实业股份有限公司监事，深圳华强集团财务有限公司监事等职务。未持有本公司股票，未受过中国证监会及其他有关部门处罚和证券交易所惩戒。符合《公司法》等相关法律、法规和规定要求的任职条件。

阎志亮先生，1973年9月出生，研究生学历。历任深圳三洋华强激光电子有限公司团委副书记、车间副主任，深圳华强集团有限公司团委书记、综合事务部副部长、总裁办副主任、人力资源部部长，深圳三洋华强激光电子有限公司事务统括部部长兼人力资源部长，三洋华强（越南）电子器件有限公司监事。现任深圳华强实业股份有限公司职工监事、总经理助理，深圳华强电子世界管理有限公司副总经理、党支部书记，深圳华强广场控股有限公司总经理，石家庄华强广场房地产开发有限公司总经理，济南华强广场置业有限公司总经理。未持有本公司股票，未受过中国证监会及其他有关部门处罚和证券交易所惩戒。符合《公司法》等相关法律、法规和规定要求的任职条件。

郑毅先生，1964年8月出生，中共党员，本科学历，工程师。历任广东佛山无线电八厂CD室技术员，华强三洋电子公司收录机厂技术员，深圳三洋华强激光电子有限公司总经理办公室副主任、设计开发中心营业部副部长、事务统括部副部长、部

长，深圳华强实业股份有限公司投资管理部副部长，深圳华强实业股份有限公司副总经理，深圳华强北国际创客中心有限公司总经理、深圳华强聚丰电子科技有限公司总经理等职务。现任深圳华强实业股份有限公司执行总经理，深圳华强北国际创客中心董事，深圳华强电子世界管理有限公司董事，深圳华强电子交易网络有限公司董事总经理，深圳市华强北电子市场价格指数有限公司董事总经理，深圳华强中电市场指数有限公司董事总经理，深圳华强电子商务股份有限公司董事，深圳市湘海电子有限公司董事，深圳市捷扬讯科电子有限公司董事长，深圳前海华强梦想投资管理有限公司董事长等职务。持有 350,782 股公司股票，未受过中国证监会及其他有关部门处罚和证券交易所惩戒。符合《公司法》等相关法律、法规和规定要求的任职条件。

赵骏先生，1966年1月出生，本科学历，会计师。历任新疆焉耆县审计局审计员，深圳三洋华强激光电子有限公司财务部主管会计，中华财务咨询公司项目经理，北大纵横财务顾问有限公司投行部副总，深圳市东方之珠大酒店有限公司财务总监，深圳华强房地产开发有限公司财务总监，深圳市华强电子世界有限公司财务总监，深圳华强房地产开发有限公司总经理，深圳华强电子世界发展有限公司常务副总经理等职务。现任深圳华强实业股份有限公司副总经理，深圳华强电子世界管理有限公司董事长，深圳华强电子世界发展有限公司董事长，深圳华强广场控股有限公司董事等职务。未持有本公司股票，未受过中国证监会及其他有关部门处罚和证券交易所惩戒。符合《公司法》等相关法律、法规和规定要求的任职条件。

杨林先生，1963年9月出生，本科学历，工程师。历任中国包装科研测试中心工程师，中国南玻集团经理，深圳市湘宜实业有限公司总经理，深圳市湘海电子有限公司总经理等职务。现任深圳华强实业股份有限公司副总经理，深圳市湘海电子有限公司董事长职务。持有 19,496,695 股公司股票，与公司控股股东之间不存在关联关系，未受过中国证监会及其他有关部门处罚和证券交易所惩戒。符合《公司法》等相关法律、法规和规定要求的任职条件。

在股东单位任职情况

√ 适用 □ 不适用

任职人员姓名	股东单位名称	在股东单位担任的职务	任期起始日期	任期终止日期	在股东单位是否领取报酬津贴
胡新安	华强集团	董事	2015年06月30日	2018年06月30日	否
方德厚	华强集团	董事、执行总裁	2015年06月30日	2018年06月30日	是
张泽宏	华强集团	副总裁			是
牛自波	华强集团	副总裁	2013年04月18日		是

在其他单位任职情况

√ 适用 □ 不适用

任职人员姓名	其他单位名称	在其他单位担任的职务	任期起始日期	任期终止日期	在其他单位是否领取报酬津贴
方德厚	深圳华强文化科技股份有限公司	董事	2014年08月21日	2017年08月20日	否
方德厚	深圳华强兆阳能源有限公司	董事长			否
张泽宏	景丰投资有限公司	董事	2006年06月16日		否
张泽宏	深圳华强投资担保有限公司	董事			否
刘纯斌	惠州市润德实业发展有限公司	副董事长兼总经理			是
刘纯斌	珠海艾派克科技股份有限公司	独立董事	2013年08月06日	2016年08月06日	是
刘纯斌	深圳市融翔达资产管理投资有限公司	总经理			是

程一木	深圳市电子商会	执行会长			是
朱厚佳	深圳市联嘉祥科技股份有限公司	独立董事			是
朱厚佳	天健会计师事务所深圳分所	副主任会计师	2002年03月01日		是
朱厚佳	深圳市宝利泰投资有限公司	董事长			是
谭华	深圳华强集团有限公司财务管理中心	总经理			是
石世辉	深圳华强集团财务有限公司	监事			否

公司现任及报告期内离任董事、监事和高级管理人员近三年证券监管机构处罚的情况

适用 不适用

四、董事、监事、高级管理人员报酬情况

董事、监事、高级管理人员报酬的决策程序、确定依据、实际支付情况

董事、监事、高级管理人员报酬的决策程序：公司董事、监事的薪酬由股东大会批准后实施；高级管理人员的薪酬由公司董事会通过的薪酬体系确定。

董事、监事、高级管理人员报酬确定依据：公司董事、监事未在公司领取董事、监事薪酬。独立董事薪酬参考深圳地区同行业上市公司的薪酬标准制定。高级管理人员按照公司自身薪酬体系领取工资。

董事、监事和高级管理人员报酬的实际支付情况：按月支付。

公司报告期内董事、监事和高级管理人员报酬情况

单位：万元

姓名	职务	性别	年龄	任职状态	从公司获得的税前报酬总额	是否在公司关联方获取报酬
胡新安	董事长、总经理	男	48	现任	150.26	否
方德厚	董事	男	52	现任		是
张泽宏	董事	男	44	现任		是
刘红	董事、副总经理	女	48	现任	15.24	否
牛自波	董事	男	41	现任		是
王瑛	董事、董事会秘书	女	39	现任	78.46	否
刘纯斌	独立董事	男	45	现任	9.6	否
朱厚佳	独立董事	男	51	现任	9.6	否
程一木	独立董事	男	54	现任	9.6	否
谭华	监事会主席	男	38	现任		是
石世辉	监事	男	38	现任		是
阎志亮	职工监事	男	43	现任	57.46	否
郑毅	执行总经理	男	52	现任	114.86	否
赵骏	副总经理	男	50	现任	81.58	否
杨林	副总经理	男	53	现任	23.71	否

薛允功	副总经理	男	53	离任	21.43	否
合计	--	--	--	--	571.8	--

说明：1、刘红于 2015 年 10 月 9 日担任公司副总经理，2015 年 10 月 9 日之前不在公司领取薪酬；

2、杨林的薪酬为 2015 年 10 月 12 日后湘海电子向其支付的薪酬；

3、薛允功于 2015 年 6 月 26 日起不再担任公司副总经理，2015 年 6 月 26 日之后不在公司领取薪酬。

公司董事、监事、高级管理人员报告期内被授予的股权激励情况

适用 不适用

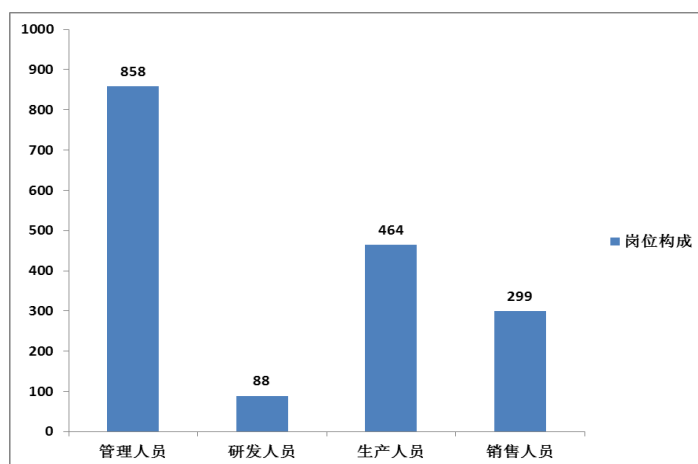
五、公司员工情况

截止2015年末，公司及其下属企业共有在职员工1709人，其中生产人员464人，销售人员299人，研发人员88人，管理人员858人。大专以下学历561人，大专学历580人，本科及以上学历568人。

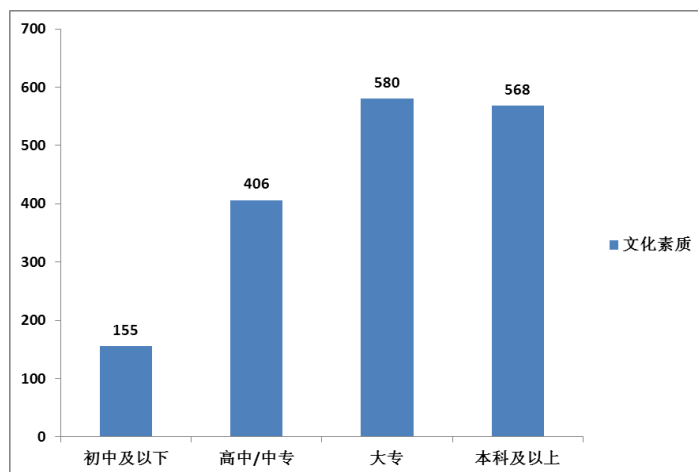
职工数量表：

类别	文化素质				岗位构成				总人数
	初中及以下	高中/中专	大专	本科及以上	管理人员	研发人员	生产人员	销售人员	
人数	155	406	580	568	858	88	464	299	1709

岗位构成图示：



文化素质图示：



需公司承担费用的离退休职工人数 0人

企业薪酬成本情况

	本期
当期领取薪酬员工总人数 (人)	1,709
当期总体薪酬发生额 (万元)	19,960.93
总体薪酬占当期营业收入比例	9.82%
高管人均薪酬金额 (万元/人)	63
所有员工人均薪酬金额 (万元/人)	11.68

第九节 公司治理

一、公司治理的基本状况

报告期内，本公司按照《公司法》、《证券法》、《上市公司治理准则》、《深圳市证券交易所股票上市规则》和中国证监会有关法规的要求，不断规范和完善公司法人治理结构，建立健全内部管理，完善制定了一系列控制制度，促进“三会”有效制衡，使公司的治理制度体系进一步完善，提升公司决策和管理水平。

截至报告期末，公司治理的实际状况与《上市公司治理准则》等规范性文件的规定和要求基本相符，公司治理结构完善，公司运作规范：

1、股东和股东大会

公司股东大会的召集、召开合法合规，并邀请了见证律师进行现场见证，在涉及关联交易事项表决时，关联股东进行了回避，保障关联交易决策程序合法及公开、公平、公正地进行，不存在控股股东及其关联方以各种形式占用或转移公司的资金、资产及其他资源。公司通过各种途径确保股东尤其是中小股东充分行使其知情权和参与权等权利。

2、控股股东与上市公司的关系

公司控股股东对公司依法通过股东大会行使出资人的权利，没有超越股东大会直接或间接干预公司的决策和经营活动；公司与控股股东在人员、资产、财务、机构和业务方面做到“五独立”，公司董事会、监事会和内部经营机构能够独立运作。

3、董事和董事会

公司严格按照《公司章程》、《董事会议事规则》的规定，召开董事会会议并形成决议，本公司董事能以认真负责的态度积极出席董事会会议，审慎决策，并对所议事项发表明确的意见。董事切实履行了勤勉、诚信的义务，切实维护了中小股东的利益。独立董事均认真履行了职责，维护公司整体利益，尤其关注了涉及中小股东的合法权益不受损害的事项。公司董事会下设审计委员会、薪酬与考核委员会，各专门委员会均已制定了各委员会的相关工作条例，确保董事会高效运作和科学决策。

4、监事和监事会

公司监事会的人数及人员构成符合法律法规和《公司章程》的要求。公司监事能够按照《公司章程》和《监事会议事规则》等的要求，认真履行职责，对公司的生产经营管理的各个方面以及公司董事、公司高级管理人员履行职责的合法合规性进行有效监督，切实履行了监督的职责，维护了公司和中小投资者的利益。

5、绩效评价与激励约束机制

公司尚未建立董事、监事、高管的绩效评价考核体系与激励机制。目前，薪酬体系仍执行传统的工资体系。公司将在适当的时机推出符合公司实际的公正、高效的董事、监事、经理人员的绩效评价体系和激励约束机制，以进一步完善公司的法人治理结构。

6、相关利益者

公司充分尊重和维护相关利益者的合法权益，实现社会、股东、银行、公司、员工、消费者等各方利益的协调平衡。

7、信息披露与透明度

公司按照《公司法》、《证券法》及深交所股票上市规则等相关规定履行信息披露义务，公司制定了《信息披露制度》、《投资企业重大事项报告及信息披露管理制度》，指定《证券时报》及巨潮资讯网为公司信息披露的报纸和网站，确保公司所有股东能够公平的获取信息。报告期内公司不存在向大股东、实际控制人提供未公开信息等治理非规范情况。

8、管理层

公司经营层严格按照《公司章程》的规定履行职责，严格执行董事会决议，不存在越权行使职权的行为。超越经营层权限的事项，公司一律提交董事会审议，不存在“内部人控制”的倾向。公司经营层兢兢业业，在日常经营过程中，加强规范运作，诚实守信经营，不存在未能忠实履行职务、违背诚信义务的情形。

以上制度已基本覆盖公司经营管理活动各个方面，充分结合了公司经营的实际需要，既有原则性的规定，也有具体措施，具备较好的指导意义和约束性，可操作性强。通过这些内控制度的建立，公司明确界定了各层级、各部门、各岗位的控制目

标、职责和权限，建立相应的授权、检查和逐级问责机制，确保各层级能够在授权范围内履行职能；设立完善的控制架构，并制定各层级之间的控制程序，保证董事会及高级管理人员下达的指令能够被严格执行。

公司治理的实际状况与中国证监会发布的有关上市公司治理的规范性文件是否存在重大差异

是 否

公司治理的实际状况与中国证监会发布的有关上市公司治理的规范性文件不存在重大差异。

二、公司相对于控股股东在业务、人员、资产、机构、财务等方面的独立情况

公司控股股东对公司依法通过股东大会行使出资人的权利，没有通过行使提案权、表决权以外的方式干预公司的决策和经营活动；公司董事会、监事会和内部经营机构独立运作；公司已做到了和控股股东在业务、人员、资产、机构、财务的“五分开”。具体表现如下：

1、公司业务活动独立。经过2009年的重大资产重组，解决了公司与控股股东之间存在的潜在同业竞争问题，目前也没有与控股股东同业竞争的问题。公司的生产系统和配套设施完整、独立，拥有完整的法人财产权。公司能够独立支配和使用人、财、物等生产要素，能够顺利组织和实施生产经营活动。公司不存在因部分改制、行业特性、国家政策或收购兼并等原因导致的同业竞争和关联交易问题。

2、在人员方面，我公司在劳动、人事及工资管理等方面完全独立。高管人员全部在公司或子公司领薪，且均未在股东单位及其关联单位担任除董监事以外的职务。

3、我公司资产完整、独立，没有与控股股东合用资产或控股股东占用本公司资产的情况。

4、公司组织机构健全，根据经营发展需要，设置了办公室、投资发展部、企业管理部、财务部、资金结算中心等职能部门，且完全独立于控股股东，不存在与控股股东人员任职重叠的情形。

5、公司财务完全独立。公司设有独立的财务部门，自主配备专职财务人员，并建立了独立的财务核算体系，制定了规范的财务会计制度和对其子公司的财务管理制度。公司在银行开有独立的银行帐户，资金调拨完全依照公司资金管理制度进行严格审批后进行。

三、同业竞争情况

适用 不适用

四、报告期内召开的年度股东大会和临时股东大会的有关情况

1、本报告期股东大会情况

会议届次	会议类型	投资者参与比例	召开日期	披露日期	披露索引
2015 年第一次临时股东大会	临时股东大会	75.82%	2015 年 06 月 05 日	2015 年 06 月 06 日	巨潮资讯网，《2015 年第一次临时股东大会决议公告》
2014 年年度股东大会	年度股东大会	75.41%	2015 年 06 月 26 日	2015 年 06 月 27 日	巨潮资讯网，《2015 年年度股东大会决议公告》

2、表决权恢复的优先股股东请求召开临时股东大会

适用 不适用

五、报告期内独立董事履行职责的情况

1、独立董事出席董事会及股东大会的情况

独立董事出席董事会情况						
独立董事姓名	本报告期应参加董事会次数	现场出席次数	以通讯方式参加次数	委托出席次数	缺席次数	是否连续两次未亲自参加会议
刘纯斌	30	8	22	0	0	否
朱厚佳	30	8	22	0	0	否
程一木	30	8	22	0	0	否
独立董事列席股东大会次数		2				

2、独立董事对公司有关事项提出异议的情况

独立董事对公司有关事项是否提出异议

是 否

报告期内独立董事对公司有关事项未提出异议。

3、独立董事履行职责的其他说明

独立董事对公司有关建议是否被采纳

是 否

独立董事对公司有关建议被采纳或未被采纳的说明

2015年度，公司独立董事及时、主动督促公司按照深圳证券交易所《股票上市规则》、《上市公司规范运作指引》和公司《信息披露管理制度》等有关规定进行信息披露；同时对公司信息披露的情况进行监督、检查，使得公司能够严格按照相关法律、法规履行信息披露义务，并推动公司积极开展投资者关系管理活动，增强投资者对公司的了解，充分保障了广大投资者的知情权，维护了股东的合法权益。

六、董事会下设专门委员会在报告期内履行职责情况

1、董事会审计委员会工作情况

公司设有董事会审计委员会，由3名董事组成，其中独立董事2名。本报告期内，董事会审计委员会协助董事会认真履行职责，做到事前审核、专业审计。本报告期主要工作有：

（1）审查公司内部控制制度的建立健全及执行情况

本报告期，公司继续完善公司内部控制制度，董事会审计委员会对公司内控制度进行了认真审核，认为公司的内控制度已基本建立健全，符合有关法律法规的要求。公司内部控制制度能够得到有效的执行。

（2）监督指导公司的内部控制规范建设工作

对公司内部控制规范建设和运行情况进行检查和监督，审核公司的内控规范建设工作方案，检查公司内部控制缺陷、评

估其执行的效果和效率，并及时提出改进建议。此外，还对公司上一年度内部控制自我评价报告进行了审核。

(3) 审查公司的重大事项及其披露

①报告期内，董事会审计委员会审核了《公司2015年第一季度报告》全文及正文、《公司2015年半年度报告》全文及摘要、《公司2015年第三季度报告》全文及正文，并出具了相关审核意见。

②在本报告期内，公司选举第八届董事会审计委员会成员。

③董事会审计委员会对本报告期公司在关联交易及信息披露等方面的制度执行情况进行了重点审查。对于公司一直存在的数额较大的日常关联交易，董事会审计委员会在交易定价、对2015年的财务状况、经营成果的影响、重组承诺完成情况等方面予以了关注。此外，董事会审计委员会还认真审查了公司的信息披露情况。

(5) 2015年年报相关工作

2015年年度审计过程中，董事会审计委员会认真履行职责，根据公司《审计委员会工作细则》、《审计委员会年报工作规程》的具体要求，做了以下工作：根据公司年度审计工作安排及相关资料，审计委员会与瑞华会计师事务所协商确定审计工作的时间安排，共同编制了《2015年度审计工作计划表》。

①在会计师事务所审计工作团队正式进场审计前，审计委员会提前审阅了公司编制的会计报表，形成了书面意见；

②在审计过程中保持与年审会计师的沟通，对年审会计师发现的问题充分交换意见，并督促会计师按计划提交审计报告；

③在年审会计师出具初审意见后，董事会审计委员会再次审阅公司2015年度会计报表，形成书面意见；

④在瑞华会计师事务所出具了2015年度的审计报告后，董事会审计委员会对瑞华从事本年度的审计工作进行了总结。审计委员会提议续聘瑞华会计师事务所为公司2016年度财务报表和内部控制审计机构。

2、董事会薪酬与考核委员会工作情况

公司在董事会下设立审计委员会与薪酬与考核委员会，本报告期董事会薪酬与考核委员会的工作主要工作有：

(1)集中在调查了解和研究同行业上市公司及本公司董事和高级管理人员的薪酬政策方案以及考核标准。鉴于公司一直以来执行传统的薪酬体系，董事会薪酬委员会正在研究、制定符合公司实际情况的薪酬政策方案。

(2)选举第八届董事会薪酬与考核委员会成员。

七、监事会工作情况

监事会在报告期内的监督活动中发现公司是否存在风险

是 否

监事会对报告期内的监督事项无异议。

八、高级管理人员的考评及激励情况

公司尚未建立高管的绩效评价考核体系与激励机制。目前，薪酬体系仍执行传统的工资体系。公司将在适当的时机推出符合公司实际的公正、高效的高管人员的绩效评价体系和激励约束机制，以进一步完善公司的法人治理结构。

九、内部控制情况

1、报告期内发现的内部控制重大缺陷的具体情况

是 否

2、内控自我评价报告

内部控制评价报告全文披露日期	2016年03月18日
内部控制评价报告全文披露索引	巨潮资讯网 http://www.cninfo.com.cn/cninfo-new/index

纳入评价范围单位资产总额占公司合并财务报表资产总额的比例		81.00%
纳入评价范围单位营业收入占公司合并财务报表营业收入的比例		76.35%
缺陷认定标准		
类别	财务报告	非财务报告
定性标准	<p>重大缺陷：对于根据定量标准确定的重要缺陷，在考虑以下定性因素后，如果公司管理层认为该控制缺陷将对财务报告产生重大错报，可将其调整为重大缺陷：（1）会计科目及披露事项和相关认定的性质；（2）相关资产或债务受损或舞弊影响的程度；（3）确定涉及金额所需判断的主观性和复杂性或程度；（4）例外事项产生的原因及频率；（5）与其他控制之间的互动关系；（6）缺陷可能导致的未来后果；（7）历史上存在的错报情况所提示的处于增长趋势的风险；（8）调整的影响水平与总体重要性水平的比较。重要缺陷：对于根据定量标准确定的一般缺陷，在考虑上述定性因素后，如果该控制缺陷对财务报告产生错报的影响引起了企业董事会和经理层的重视，可将其调整为重要缺陷。一般缺陷：除重大缺陷和重要缺陷以外的其他控制缺陷。</p>	<p>重大缺陷：对于根据定量标准确定的重要缺陷，在考虑以下定性因素后，如果公司管理层认为该控制缺陷对除财务报告目标之外的其他目标产生了重大负面影响，可将其调整为重大缺陷：（1）披露事项和相关认定的性质；（2）舞弊的影响程度；（3）确定涉及金额所需判断的主观性和复杂性或程度；（4）例外事项产生的原因及频率；（5）与其他控制之间的互动关系；（6）缺陷可能导致的未来后果；（7）历史上存在的问题所提示的处于增长趋势的风险；（8）调整后的影响水平与总体重要性水平的比较；（9）被政府或监管机构专项调查或引起公众媒体报道所造成负面影响程度。重要缺陷：对于根据定量标准确定的一般缺陷，在考虑以上定性因素后，如果该控制缺陷对除财务报告目标之外其他目标的影响引起了企业董事会和经理层的重视，可将其调整为重要缺陷。一般缺陷：除重大缺陷和重要缺陷以外的其他控制缺陷。</p>
定量标准	<p>重大缺陷：利润表潜在错报金额大于上年度合并报表净利润的 8%；资产负债表潜在错报金额大于上年度合并报表资产总额的 3%。重要缺陷：利润表潜在错报金额大于上年度合并报表净利润的 4% 小于 8%；资产负债表潜在错报金额大于上年度合并报表资产总额的 1% 小于 3%。一般缺陷：除重大缺陷和重要缺陷以外的其他控制缺陷。</p>	<p>重大缺陷：（1）该缺陷造成直接财产损失的，为当年合并财务报表资产总额的 1%（含）以上；（2）该缺陷造成安全生产事故的，造成 3 人以上死亡，或者 10 人以上重伤，或者造成 1000 万元（含）以上直接财产损失。重要缺陷：（1）该缺陷造成直接财产损失的，为当年合并财务报表资产总额的 0.5%（含）-1%；（2）该缺陷造成安全生产事故的，造成 1-2 人死亡，或者 1-10 人重伤，或者造成 100 万（含）-1000 万直接财产损失。一般缺陷：（1）该缺陷造成直接财产损失的，为当年合并财务报表资产总额的 0.5% 以下；（2）该缺陷造成安全生产事故的，除重大、重</p>

		要缺陷所规定的其他影响人员健康的因素，或者 100 万以下的直接财产损失。
财务报告重大缺陷数量（个）		0
非财务报告重大缺陷数量（个）		0
财务报告重要缺陷数量（个）		0
非财务报告重要缺陷数量（个）		0

十、内部控制审计报告

适用 不适用

内部控制审计报告中的审议意见段	
我们认为，华强实业股份有限公司于 2015 年 12 月 31 日按照《企业内部控制基本规范》和相关规定在所有重大方面保持了有效的财务报告内部控制。	
内控审计报告披露情况	披露
内部控制审计报告全文披露日期	2016 年 03 月 18 日
内部控制审计报告全文披露索引	巨潮资讯网 http://www.cninfo.com.cn/cninfo-new/index
内控审计报告意见类型	标准无保留意见
非财务报告是否存在重大缺陷	否

会计师事务所是否出具非标准意见的内部控制审计报告

是 否

会计师事务所出具的内部控制审计报告与董事会的自我评价报告意见是否一致

是 否

第十节 财务报告

一、审计报告

审计意见类型	标准无保留审计意见
审计报告签署日期	2016年03月17日
审计机构名称	瑞华会计师事务所（特殊普通合伙）
审计报告文号	瑞华审字【2016】48030004号
注册会计师姓名	陈松波、赵沫

审计报告正文

深圳华强实业股份有限公司全体股东：

我们审计了后附的深圳华强实业股份有限公司（以下简称“华强股份公司”）的财务报表，包括2015年12月31日合并及公司的资产负债表，2015年度合并及公司的利润表、合并及公司的现金流量表和合并及公司的股东权益变动表以及财务报表附注。

一、管理层对财务报表的责任

编制和公允列报财务报表是华强股份公司管理层的责任。这种责任包括：（1）按照企业会计准则的规定编制财务报表，并使其实现公允反映；（2）设计、执行和维护必要的内部控制，以使财务报表不存在由于舞弊或错误导致的重大错报。

二、注册会计师的责任

我们的责任是在执行审计工作的基础上对财务报表发表审计意见。我们按照中国注册会计师审计准则的规定执行了审计工作。中国注册会计师审计准则要求我们遵守中国注册会计师职业道德守则，计划和执行审计工作以对财务报表是否不存在重大错报获取合理保证。

审计工作涉及实施审计程序，以获取有关财务报表金额和披露的审计证据。选择的审计程序取决于注册会计师的判断，包括对由于舞弊或错误导致的财务报表重大错报风险的评估。在进行风险评估时，注册会计师考虑与财务报表编制和公允列报相关的内部控制，以设计恰当的审计程序。审计工作还包括评价管理层选用会计政策的恰当性和作出会计估计的合理性，以及评价财务报表的总体列报。

我们相信，我们获取的审计证据是充分、适当的，为发表审计意见提供了基础。

三、审计意见

我们认为，上述财务报表在所有重大方面按照企业会计准则的规定编制，公允反映了深圳华强实业股份有限公司2015年12月31日合并及公司的财务状况以及2015年度合并及公司的经营成果和现金流量。

二、财务报表

财务附注中报表的单位为：人民币元

1、合并资产负债表

编制单位：深圳华强实业股份有限公司

2015 年 12 月 31 日

单位：元

项目	期末余额	期初余额
流动资产：		
货币资金	1,344,121,547.99	705,317,107.81
结算备付金		
拆出资金		
以公允价值计量且其变动计入当期损益的金融资产		34,827,000.00
衍生金融资产		
应收票据	17,403,713.96	500,000.00
应收账款	695,557,782.47	20,589,345.18
预付款项	113,113,161.79	62,005,359.90
应收保费		
应收分保账款		
应收分保合同准备金		
应收利息	2,903,371.76	1,978,060.97
应收股利		
其他应收款	35,970,066.84	36,137,617.63
买入返售金融资产		
存货	754,347,869.41	523,853,080.42
划分为持有待售的资产		
一年内到期的非流动资产		
其他流动资产	32,291,230.87	8,697,966.73
流动资产合计	2,995,708,745.09	1,393,905,538.64
非流动资产：		
发放贷款及垫款		
可供出售金融资产	25,741,109.00	277,426,368.27
持有至到期投资		

长期应收款		
长期股权投资	169,643,333.03	166,708,157.83
投资性房地产	1,454,639,540.32	1,534,915,085.74
固定资产	379,355,838.64	396,042,047.24
在建工程	46,784,560.03	4,215,403.49
工程物资		
固定资产清理		
生产性生物资产		
油气资产		
无形资产	200,309,221.02	198,397,167.93
开发支出		
商誉	819,476,425.18	
长期待摊费用	66,493,306.13	45,662,571.86
递延所得税资产	24,208,233.43	28,867,706.55
其他非流动资产		
非流动资产合计	3,186,651,566.78	2,652,234,508.91
资产总计	6,182,360,311.87	4,046,140,047.55
流动负债：		
短期借款	491,312,962.88	
向中央银行借款		
吸收存款及同业存放		
拆入资金		
以公允价值计量且其变动计入当期损益的金融负债		
衍生金融负债		
应付票据	93,000,000.00	30,000,000.00
应付账款	284,468,014.59	357,216,699.02
预收款项	243,279,554.43	260,588,731.35
卖出回购金融资产款		
应付手续费及佣金		
应付职工薪酬	46,093,394.19	29,092,277.04
应交税费	169,789,068.13	174,393,918.84
应付利息	2,003,504.65	999,030.82
应付股利		

其他应付款	514,629,729.11	178,073,653.28
应付分保账款		
保险合同准备金		
代理买卖证券款		
代理承销证券款		
划分为持有待售的负债		
一年内到期的非流动负债		
其他流动负债		
流动负债合计	1,844,576,227.98	1,030,364,310.35
非流动负债：		
长期借款	598,500,000.00	598,500,000.00
应付债券		
其中：优先股		
永续债		
长期应付款		
长期应付职工薪酬	9,823,900.00	
专项应付款	445,238.59	701,809.41
预计负债		
递延收益	20,343,300.00	11,780,000.00
递延所得税负债	29,730,360.63	25,370,071.39
其他非流动负债		
非流动负债合计	658,842,799.22	636,351,880.80
负债合计	2,503,419,027.20	1,666,716,191.15
所有者权益：		
股本	721,316,774.00	666,949,797.00
其他权益工具		
其中：优先股		
永续债		
资本公积	965,023,605.39	27,968.83
减：库存股		
其他综合收益	17,057,232.03	89,142,221.77
专项储备		
盈余公积	249,162,680.84	222,018,961.29
一般风险准备		

未分配利润	1,651,334,221.19	1,336,245,332.02
归属于母公司所有者权益合计	3,603,894,513.45	2,314,384,280.91
少数股东权益	75,046,771.22	65,039,575.49
所有者权益合计	3,678,941,284.67	2,379,423,856.40
负债和所有者权益总计	6,182,360,311.87	4,046,140,047.55

法定代表人：胡新安

主管会计工作负责人：刘红

会计机构负责人：谌紫梅

2、母公司资产负债表

单位：元

项目	期末余额	期初余额
流动资产：		
货币资金	1,097,308,894.92	514,033,993.55
以公允价值计量且其变动计入当期损益的金融资产		34,827,000.00
衍生金融资产		
应收票据		
应收账款	157,329.21	220,981.60
预付款项	154,775.83	489,376.91
应收利息	1,922,053.34	625,110.00
应收股利		
其他应收款	609,338,294.62	570,882,560.69
存货		
划分为持有待售的资产		
一年内到期的非流动资产		
其他流动资产	1,561,523.47	
流动资产合计	1,710,442,871.39	1,121,079,022.75
非流动资产：		
可供出售金融资产	25,241,109.00	277,426,368.27
持有至到期投资		
长期应收款		
长期股权投资	2,236,039,834.36	996,267,280.38
投资性房地产	133,340,375.71	156,270,337.63
固定资产	1,933,971.19	2,370,573.07
在建工程	21,750,415.89	4,215,403.49

工程物资		
固定资产清理		
生产性生物资产		
油气资产		
无形资产	550,948.92	990,425.75
开发支出		
商誉		
长期待摊费用	6,490,235.12	1,711,722.22
递延所得税资产	446,386.60	10,351,567.18
其他非流动资产		
非流动资产合计	2,425,793,276.79	1,449,603,677.99
资产总计	4,136,236,148.18	2,570,682,700.74
流动负债：		
短期借款	100,000.00	
以公允价值计量且其变动计入当期损益的金融负债		
衍生金融负债		
应付票据		
应付账款	12,349,113.21	669,940.46
预收款项	43,774,393.52	50,076,894.81
应付职工薪酬	8,849,566.66	4,655,193.85
应交税费	31,798,270.33	17,186,288.26
应付利息	2,215,132.20	1,807,761.57
应付股利		
其他应付款	883,120,247.34	509,477,037.92
划分为持有待售的负债		
一年内到期的非流动负债		
其他流动负债		
流动负债合计	982,206,723.26	583,873,116.87
非流动负债：		
长期借款		
应付债券		
其中：优先股		
永续债		

长期应付款		
长期应付职工薪酬		
专项应付款		
预计负债		
递延收益		
递延所得税负债	3,308,465.66	20,728,950.29
其他非流动负债		
非流动负债合计	3,308,465.66	20,728,950.29
负债合计	985,515,188.92	604,602,067.16
所有者权益：		
股本	721,316,774.00	666,949,797.00
其他权益工具		
其中：优先股		
永续债		
资本公积	1,225,901,907.01	257,042,784.48
减：库存股		
其他综合收益	12,469,250.25	89,144,729.78
专项储备		
盈余公积	249,162,680.84	222,018,961.29
未分配利润	941,870,347.16	730,924,361.03
所有者权益合计	3,150,720,959.26	1,966,080,633.58
负债和所有者权益总计	4,136,236,148.18	2,570,682,700.74

3、合并利润表

单位：元

项目	本期发生额	上期发生额
一、营业总收入	2,033,650,651.04	2,668,292,318.03
其中：营业收入	2,033,650,651.04	2,668,292,318.03
利息收入		
已赚保费		
手续费及佣金收入		
二、营业总成本	1,797,120,164.33	2,130,486,544.98
其中：营业成本	1,344,672,764.89	1,519,067,329.00
利息支出		

手续费及佣金支出		
退保金		
赔付支出净额		
提取保险合同准备金净额		
保单红利支出		
分保费用		
营业税金及附加	91,279,881.63	271,678,452.40
销售费用	159,290,473.01	162,839,419.37
管理费用	151,807,689.30	141,499,599.27
财务费用	26,828,992.88	33,917,446.67
资产减值损失	23,240,362.62	1,484,298.27
加：公允价值变动收益（损失以“－”号填列）	5,480,336.57	8,235,000.00
投资收益（损失以“－”号填列）	237,735,674.86	84,403,255.42
其中：对联营企业和合营企业的投资收益	34,160,335.14	45,762,910.09
汇兑收益（损失以“-”号填列）		
三、营业利润（亏损以“－”号填列）	479,746,498.14	630,444,028.47
加：营业外收入	12,505,731.97	4,499,616.59
其中：非流动资产处置利得	3,617.71	
减：营业外支出	2,253,931.78	1,359,229.60
其中：非流动资产处置损失	173,476.01	108,600.96
四、利润总额（亏损总额以“－”号填列）	489,998,298.33	633,584,415.46
减：所得税费用	116,287,926.61	162,131,018.98
五、净利润（净亏损以“－”号填列）	373,710,371.72	471,453,396.48
归属于母公司所有者的净利润	375,580,098.57	477,555,314.20
少数股东损益	-1,869,726.85	-6,101,917.72
六、其他综合收益的税后净额	-72,045,072.24	84,156,374.29
归属母公司所有者的其他综合收益的税后净额	-72,084,989.74	84,158,783.94
（一）以后不能重分类进损益的其他综合收益		
1.重新计量设定受益计划净负债或净资产的变动		
2.权益法下在被投资单位不		

能重分类进损益的其他综合收益中享有的份额		
（二）以后将重分类进损益的其他综合收益	-72,084,989.74	84,158,783.94
1.权益法下在被投资单位以后将重分类进损益的其他综合收益中享有的份额		
2.可供出售金融资产公允价值变动损益	-76,675,479.53	84,161,291.95
3.持有至到期投资重分类为可供出售金融资产损益		
4.现金流量套期损益的有效部分		
5.外币财务报表折算差额	4,590,489.79	-2,508.01
6.其他		
归属于少数股东的其他综合收益的税后净额	39,917.50	-2,409.65
七、综合收益总额	301,665,299.48	555,609,770.77
归属于母公司所有者的综合收益总额	303,495,108.83	561,714,098.14
归属于少数股东的综合收益总额	-1,829,809.35	-6,104,327.37
八、每股收益：		
（一）基本每股收益	0.5556	0.7200
（二）稀释每股收益	0.5556	0.7200

本期发生同一控制下企业合并的，被合并方在合并前实现的净利润为：元，上期被合并方实现的净利润为：元。

法定代表人：胡新安

主管会计工作负责人：刘红

会计机构负责人：谌紫梅

4、母公司利润表

单位：元

项目	本期发生额	上期发生额
一、营业收入	219,939,126.00	219,147,656.84
减：营业成本	33,715,210.66	35,346,339.15
营业税金及附加	24,232,172.35	16,702,209.84
销售费用		
管理费用	42,169,823.08	29,213,519.53
财务费用	-2,249,759.05	2,578,725.93

资产减值损失	70,046.41	1,299,467.42
加：公允价值变动收益（损失以“－”号填列）	5,480,336.57	8,235,000.00
投资收益（损失以“－”号填列）	221,367,264.55	82,877,981.77
其中：对联营企业和合营企业的投资收益	36,247,686.45	45,762,910.09
二、营业利润（亏损以“－”号填列）	348,849,233.67	225,120,376.74
加：营业外收入	1,908.10	140.18
其中：非流动资产处置利得		
减：营业外支出	3,593.30	218,410.57
其中：非流动资产处置损失		
三、利润总额（亏损总额以“－”号填列）	348,847,548.47	224,902,106.35
减：所得税费用	77,410,352.94	42,899,922.76
四、净利润（净亏损以“－”号填列）	271,437,195.53	182,002,183.59
五、其他综合收益的税后净额	-76,675,479.53	84,161,291.95
（一）以后不能重分类进损益的其他综合收益		
1.重新计量设定受益计划净负债或净资产的变动		
2.权益法下在被投资单位不能重分类进损益的其他综合收益中享有的份额		
（二）以后将重分类进损益的其他综合收益	-76,675,479.53	84,161,291.95
1.权益法下在被投资单位以后将重分类进损益的其他综合收益中享有的份额		
2.可供出售金融资产公允价值变动损益	-76,675,479.53	84,161,291.95
3.持有至到期投资重分类为可供出售金融资产损益		
4.现金流量套期损益的有效部分		
5.外币财务报表折算差额		
6.其他		

六、综合收益总额	194,761,716.00	266,163,475.54
七、每股收益：		
（一）基本每股收益	0.4015	0.2729
（二）稀释每股收益	0.4015	0.2729

5、合并现金流量表

单位：元

项目	本期发生额	上期发生额
一、经营活动产生的现金流量：		
销售商品、提供劳务收到的现金	1,736,148,269.75	1,326,893,585.34
客户存款和同业存放款项净增加额		
向中央银行借款净增加额		
向其他金融机构拆入资金净增加额		
收到原保险合同保费取得的现金		
收到再保险业务现金净额		
保户储金及投资款净增加额		
处置以公允价值计量且其变动计入当期损益的金融资产净增加额		
收取利息、手续费及佣金的现金		
拆入资金净增加额		
回购业务资金净增加额		
收到的税费返还	460,315.88	
收到其他与经营活动有关的现金	70,154,200.08	18,005,493.79
经营活动现金流入小计	1,806,762,785.71	1,344,899,079.13
购买商品、接受劳务支付的现金	1,103,993,361.77	416,448,689.09
客户贷款及垫款净增加额		
存放中央银行和同业款项净增加额		
支付原保险合同赔付款项的现金		
支付利息、手续费及佣金的现金		
支付保单红利的现金		
支付给职工以及为职工支付的现金	169,279,447.47	161,942,483.24

支付的各项税费	252,328,447.51	373,290,066.97
支付其他与经营活动有关的现金	119,536,130.49	145,130,460.59
经营活动现金流出小计	1,645,137,387.24	1,096,811,699.89
经营活动产生的现金流量净额	161,625,398.47	248,087,379.24
二、投资活动产生的现金流量：		
收回投资收到的现金	1,198,528,491.89	1,265,169,752.07
取得投资收益收到的现金	42,847,253.07	95,705,934.17
处置固定资产、无形资产和其他长期资产收回的现金净额	26,309.23	267,498.40
处置子公司及其他营业单位收到的现金净额	1,678,215.87	25,600,755.83
收到其他与投资活动有关的现金	11,500,000.00	
投资活动现金流入小计	1,254,580,270.06	1,386,743,940.47
购建固定资产、无形资产和其他长期资产支付的现金	72,558,563.59	29,486,349.98
投资支付的现金	846,257,667.53	1,200,000,000.00
质押贷款净增加额		
取得子公司及其他营业单位支付的现金净额	60,182,836.34	
支付其他与投资活动有关的现金	4,250,000.00	212,399.59
投资活动现金流出小计	983,249,067.46	1,229,698,749.57
投资活动产生的现金流量净额	271,331,202.60	157,045,190.90
三、筹资活动产生的现金流量：		
吸收投资收到的现金	263,794,124.37	40,500,000.00
其中：子公司吸收少数股东投资收到的现金	5,294,118.50	40,500,000.00
取得借款收到的现金	82,259,088.23	
发行债券收到的现金		
收到其他与筹资活动有关的现金		27,182.59
筹资活动现金流入小计	346,053,212.60	40,527,182.59
偿还债务支付的现金	65,638,359.16	91,000,000.00
分配股利、利润或偿付利息支付的现金	76,299,678.72	245,091,658.95
其中：子公司支付给少数股东的股利、利润	5,427,756.52	5,880,818.87
支付其他与筹资活动有关的现金	25,804,366.98	3,000,000.00

筹资活动现金流出小计	167,742,404.86	339,091,658.95
筹资活动产生的现金流量净额	178,310,807.74	-298,564,476.36
四、汇率变动对现金及现金等价物的影响	-950,278.15	-225,063.27
五、现金及现金等价物净增加额	610,317,130.66	106,343,030.51
加：期初现金及现金等价物余额	660,470,178.33	554,127,147.82
六、期末现金及现金等价物余额	1,270,787,308.99	660,470,178.33

6、母公司现金流量表

单位：元

项目	本期发生额	上期发生额
一、经营活动产生的现金流量：		
销售商品、提供劳务收到的现金	182,496,939.14	178,705,763.82
收到的税费返还		
收到其他与经营活动有关的现金	83,587,559.80	4,605,660.44
经营活动现金流入小计	266,084,498.94	183,311,424.26
购买商品、接受劳务支付的现金	11,007,211.29	14,453,633.85
支付给职工以及为职工支付的现金	19,272,553.69	18,373,670.74
支付的各项税费	75,305,169.76	52,086,985.32
支付其他与经营活动有关的现金	18,869,962.23	44,883,148.01
经营活动现金流出小计	124,454,896.97	129,797,437.92
经营活动产生的现金流量净额	141,629,601.97	53,513,986.34
二、投资活动产生的现金流量：		
收回投资收到的现金	1,198,528,491.89	1,265,169,752.07
取得投资收益收到的现金	42,847,253.07	95,705,934.17
处置固定资产、无形资产和其他长期资产收回的现金净额	3,210.00	
处置子公司及其他营业单位收到的现金净额		
收到其他与投资活动有关的现金	760,070,792.41	1,733,034,156.32
投资活动现金流入小计	2,001,449,747.37	3,093,909,842.56
购建固定资产、无形资产和其他长期资产支付的现金	14,335,371.70	3,487,159.98
投资支付的现金	843,314,867.53	1,240,000,000.00

取得子公司及其他营业单位支付的现金净额	129,250,013.60	
支付其他与投资活动有关的现金	787,350,000.00	1,390,212,399.59
投资活动现金流出小计	1,774,250,252.83	2,633,699,559.57
投资活动产生的现金流量净额	227,199,494.54	460,210,282.99
三、筹资活动产生的现金流量：		
吸收投资收到的现金	258,500,005.87	
取得借款收到的现金	100,000.00	
发行债券收到的现金		
收到其他与筹资活动有关的现金		27,182.59
筹资活动现金流入小计	258,600,005.87	27,182.59
偿还债务支付的现金		1,000,000.00
分配股利、利润或偿付利息支付的现金	33,349,834.03	200,096,439.11
支付其他与筹资活动有关的现金	10,804,366.98	
筹资活动现金流出小计	44,154,201.01	201,096,439.11
筹资活动产生的现金流量净额	214,445,804.86	-201,069,256.52
四、汇率变动对现金及现金等价物的影响		
五、现金及现金等价物净增加额	583,274,901.37	312,655,012.81
加：期初现金及现金等价物余额	514,033,993.55	201,378,980.74
六、期末现金及现金等价物余额	1,097,308,894.92	514,033,993.55

7、合并所有者权益变动表

本期金额

单位：元

项目	本期												
	归属于母公司所有者权益											少数股东权益	所有者权益合计
	股本	其他权益工具			资本公积	减：库存股	其他综合收益	专项储备	盈余公积	一般风险准备	未分配利润		
	优先股	永续债	其他										
一、上年期末余额	666,949,797.00				27,968.83		89,142,221.77		222,018,961.29		1,336,245,332.02	65,039,575.49	2,379,423,856.40
加：会计政策变更													

前期差错更正												
同一控制下企业合并												
其他												
二、本年期初余额	666,949,797.00			27,968.83		89,142,221.77		222,018,961.29		1,336,245,332.02	65,039,575.49	2,379,423,856.40
三、本期增减变动金额(减少以“－”号填列)	54,366,977.00			964,995,636.56		-72,084,989.74		27,143,719.55		315,088,889.17	10,007,195.73	1,299,517,428.27
(一)综合收益总额						-72,084,989.74				375,580,098.57	-1,829,809.35	301,665,299.48
(二)所有者投入和减少资本	54,366,977.00			975,769,542.90							11,837,005.08	1,041,973,524.98
1. 股东投入的普通股	54,366,977.00			979,633,028.87							-14,085,381.50	1,019,914,624.37
2. 其他权益工具持有者投入资本												
3. 股份支付计入所有者权益的金额												
4. 其他				-3,863,485.97							25,922,386.58	22,058,900.61
(三)利润分配								27,143,719.55		-60,491,209.40		-33,347,489.85
1. 提取盈余公积								27,143,719.55		-27,143,719.55		
2. 提取一般风险准备												
3. 对所有者(或股东)的分配										-33,347,489.85		-33,347,489.85
4. 其他												
(四)所有者权益内部结转												
1. 资本公积转增资本(或股本)												

2. 盈余公积转增资本（或股本）													
3. 盈余公积弥补亏损													
4. 其他													
（五）专项储备													
1. 本期提取													
2. 本期使用													
（六）其他					-10,773,906.34								-10,773,906.34
四、本期期末余额	721,316,774.00				965,023,605.39		17,057,232.03		249,162,680.84		1,651,334,221.19	75,046,771.22	3,678,941,284.67

上期金额

单位：元

项目	上期												
	归属于母公司所有者权益										少数股东权益	所有者权益合计	
	股本	其他权益工具			资本公积	减：库存股	其他综合收益	专项储备	盈余公积	一般风险准备			未分配利润
	优先股	永续债	其他										
一、上年期末余额	666,949,797.00				786.24		4,983,437.83		204,642,242.93		1,076,151,675.28	50,414,591.23	2,003,142,530.51
加：会计政策变更													
前期差错更正													
同一控制下企业合并													
其他													
二、本年期初余额	666,949,797.00				786.24		4,983,437.83		204,642,242.93		1,076,151,675.28	50,414,591.23	2,003,142,530.51
三、本期增减变动金额（减少以“－”号填列）					27,182.59		84,158,783.94		17,376,718.36		260,093,656.74	14,624,984.26	376,281,325.89
（一）综合收益总额							84,158,783.94				477,555,314.20	-6,104,327.37	555,609,770.77

(二)所有者投入和减少资本					27,182.59						20,729,311.63	20,756,494.22
1. 股东投入的普通股											37,500,000.00	37,500,000.00
2. 其他权益工具持有者投入资本												
3. 股份支付计入所有者权益的金额												
4. 其他					27,182.59						-16,770,688.37	-16,743,505.78
(三)利润分配								17,376,718.36		-217,461,657.46		-200,084,939.10
1. 提取盈余公积								17,376,718.36		-17,376,718.36		
2. 提取一般风险准备												
3. 对所有者(或股东)的分配										-200,084,939.10		-200,084,939.10
4. 其他												
(四)所有者权益内部结转												
1. 资本公积转增资本(或股本)												
2. 盈余公积转增资本(或股本)												
3. 盈余公积弥补亏损												
4. 其他												
(五)专项储备												
1. 本期提取												
2. 本期使用												
(六)其他												
四、本期期末余额	666,949,797.00				27,968.83	89,142,221.77	222,018,961.29		1,336,245,332.02		65,039,575.49	2,379,423,856.40

8、母公司所有者权益变动表

本期金额

单位：元

项目	本期										
	股本	其他权益工具			资本公积	减：库存股	其他综合收益	专项储备	盈余公积	未分配利润	所有者权益合计
		优先股	永续债	其他							
一、上年期末余额	666,949,797.00				257,042,784.48		89,144,729.78		222,018,961.29	730,924,361.03	1,966,080,633.58
加：会计政策变更											
前期差错更正											
其他											
二、本年期初余额	666,949,797.00				257,042,784.48		89,144,729.78		222,018,961.29	730,924,361.03	1,966,080,633.58
三、本期增减变动金额（减少以“－”号填列）	54,366,977.00				968,859,122.53		-76,675,479.53		27,143,719.55	210,945,986.13	1,184,640,325.68
（一）综合收益总额							-76,675,479.53			271,437,195.53	194,761,716.00
（二）所有者投入和减少资本	54,366,977.00				968,859,122.53						1,023,226,099.53
1. 股东投入的普通股	54,366,977.00				968,859,122.53						1,023,226,099.53
2. 其他权益工具持有者投入资本											
3. 股份支付计入所有者权益的金额											
4. 其他											
（三）利润分配									27,143,719.55	-60,491,209.40	-33,347,489.85
1. 提取盈余公积									27,143,719.55	-27,143,719.55	
2. 对所有者（或股东）的分配										-33,347,489.85	-33,347,489.85
3. 其他											

(四)所有者权益内部结转											
1. 资本公积转增资本(或股本)											
2. 盈余公积转增资本(或股本)											
3. 盈余公积弥补亏损											
4. 其他											
(五)专项储备											
1. 本期提取											
2. 本期使用											
(六)其他											
四、本期期末余额	721,316,774.00				1,225,901,907.01		12,469,250.25		249,162,680.84	941,870,347.16	3,150,720,959.26

上期金额

单位：元

项目	上期										
	股本	其他权益工具			资本公积	减：库存股	其他综合收益	专项储备	盈余公积	未分配利润	所有者权益合计
		优先股	永续债	其他							
一、上年期末余额	666,949,797.00				257,015,601.89		4,983,437.83		204,642,242.93	766,383,834.90	1,899,974,914.55
加：会计政策变更											
前期差错更正											
其他											
二、本年期初余额	666,949,797.00				257,015,601.89		4,983,437.83		204,642,242.93	766,383,834.90	1,899,974,914.55
三、本期增减变动金额(减少以“—”号填列)					27,182.59		84,161,291.95		17,376,718.36	-35,459,473.87	66,105,719.03
(一)综合收益总额							84,161,291.95			182,002,183.59	266,163,475.54
(二)所有者投入和减少资本					27,182.59						27,182.59
1. 股东投入的普					27,182.59						27,182.59

普通股											
2. 其他权益工具持有者投入资本											
3. 股份支付计入所有者权益的金额											
4. 其他											
(三) 利润分配								17,376,718.36	-217,461,657.46	-200,084,939.10	
1. 提取盈余公积								17,376,718.36	-17,376,718.36		
2. 对所有者（或股东）的分配									-200,084,939.10	-200,084,939.10	
3. 其他											
(四) 所有者权益内部结转											
1. 资本公积转增资本（或股本）											
2. 盈余公积转增资本（或股本）											
3. 盈余公积弥补亏损											
4. 其他											
(五) 专项储备											
1. 本期提取											
2. 本期使用											
(六) 其他											
四、本期期末余额	666,949,797.00				257,042,784.48		89,144,729.78	222,018,961.29	730,924,361.03	1,966,080,633.58	

三、公司基本情况

（一）公司概况

公司名称：深圳华强实业股份有限公司

英文名称：SHENZHEN HUAQIANG INDUSTRY CO., LTD

注册地址：深圳市福田区华强北路华强广场A座5楼

注册资本：721,316,774.00元

企业法人营业执照注册号：440301103234346

企业法定代表人：胡新安

经营范围：投资兴办各类实业，国内贸易、经济信息咨询，自有物业管理；计算机软、硬件及网络、通信产品、激光头及其应用产品的技术开发和销售（不含限制项目）；投资兴办电子专业市场；投资电子商务网。

（二）公司历史沿革

深圳华强实业股份有限公司（以下简称“本公司”）原系经深圳市人民政府深府办复[1993]655号文及深圳市证券管理办公室深证办复（1993）80号文批准设立的定向募集股份有限公司，公司原股本为人民币100,000,000.00元，由深圳华强集团有限公司将下属原七家企业净资产中的人民币80,000,000.00元折为普通股计80,000,000股和定向募集内部职工股20,000,000股（每股面值为人民币1元）构成，业经深圳中华会计师事务所验资报字（1993）第B351号验资报告验证。

经深圳市证券管理办公室于1996年9月3日以深证办复（1996）85号文和广东省国有资产管理局1996年10月17日以粤国资（1996）39号文批准，本公司的股本由人民币100,000,000.00元减少为人民币62,000,000.00元，其中：国有法人股42,000,000.00元，内部职工股20,000,000.00元。减资事项业经深圳蛇口信德会计师事务所信德验资报字（1996）第16号验资报告验证。

1997年1月8日，经中国证券监督管理委员会证监发字[1997]16号、17号文批准，本公司向社会公众公开发行新股18,000,000股，并于1997年1月30日在深圳证券交易所上市。新股发行后本公司的注册资本由人民币62,000,000.00元增加至人民币80,000,000.00元，此次增资事项业经深圳蛇口信德会计师事务所信德验资报字（1997）第02号验资报告验证。

1997年6月10日，经深圳市证券管理办公室深证办复[1997]53号文批准，本公司以1996年度利润按每10股派发5股股票股利的形式派发红股40,000,000股，另以资本公积和盈余公积金按每10股转增5股的形式，共转增股本40,000,000股（其中资本公积转增16,000,000.00股，盈余公积转增24,000,000.00股）。至此公司股本增加至人民币160,000,000.00元，此次增资事项业经深圳蛇口信德会计师事务所信德验资报字（1997）第17号验资报告验证。

1998年10月12日，经深圳市证券管理办公室深证办字[1998]58号文件同意，并经中国证监会证监上字[1998]128号文批准，本公司向全体股东配售48,000,000股普通股，其中向国有法人股股东配售25,200,000股、向内部职工股股东配售12,000,000股、向社会公众股股东配售10,800,000股，配售事宜于1998年12月8日结束。至此公司股本增加至人民币208,000,000.00元，此次增资事项业经蛇口中华会计师事务所蛇中验资报字（1998）第41号验资报告验证。

经本公司1999年4月12日召开的第二届董事会第五次会议决议通过并经1999年5月22日召开的股东大会审议批准，本公司用资本公积转增股本，向全体股东每10股转增3股，共转增股本62,399,998股，至此本公司股本增加至人民币270,399,998.00元。此次增资事项业经蛇口中华会计师事务所蛇中验资报字（1999）第26号验资报告验证。

2006年4月28日，根据公司2006年第一次临时股东大会暨股权分置改革相关股东会议决议，公司以流通股本128,439,998股为基数，用资本公积金向方案实施股权登记日登记在册的流通股股东定向转增股本，公司向流通股股东每10股转增3股，共转增股份38,531,999股，至此本公司股本增加至人民币308,931,997.00元。此次增资事项经深圳市鹏城会计师事务所有限公司审验。

本公司于2008年9月开始进行重大资产重组，将直接持有的东莞华强三洋电子有限公司全部48.67%的股权、广东华强三洋集团有限公司全部50%的股权和深圳华强三洋技术设计有限公司全部10%的股权转让给深圳华强集团有限公司，同时受让深圳华强集团有限公司直接持有的深圳华强电子世界发展有限公司100%股权，转、受让价格差额由本公司以向深圳华强集团有限公司非公开发行股票方式支付。该重组事项已于2009年7月30日经中国证券监督管理委员会上市公司并购重组审核委员会审核并获有条件通过，于2009年10月29日经中国证券监督管理委员会“证监许可【2009】1117号”文批复同意。本次交易发行358,017,800股。截至2009年11月23日，本次重组涉及的资产过户手续已经办理完毕。

2009年11月23日，深圳市鹏城会计师事务所有限公司出具了深鹏所验字[2009]177号《验资报告》。根据该《验资报告》，公司原注册资本（股本）308,931,997.00元，实收资本（股本）308,931,997.00元。截至2009年11月23日止，公司已收到深圳华强集团有限公司缴纳的新增注册资本（股本）358,017,800.00元。公司变更后的累计注册资本（股本）为人民币666,949,797.00元，实收资本（股本）666,949,797.00元。

2015年5月18日公司董事会会议审议通过公司以发行股份和支付现金相结合的方式，购买100%的深圳市湘海电子有限公司（以下简称“湘海电子”）股权，并于2015年6月5日股东大会审议通过。该事项于2015年8月13日中国证监会上市公司并购重组审核委员会审核并获无条件通过，2015年9月29日经中国证券监督管理委员会《关于核准深圳华强实业股份有限公司向杨林等发行股份购买资产并募集配套资金的批复》（证监许可[2015]2219号）批复同意。本次交易公司向杨林等4名自然人

定向发行股份的数量为42,821,644股，同时向深圳华强集团有限公司等6名特定投资者非公开发行股份的数量为11,545,333股募集配套资金，新增股份数量合计54,366,977股。

2015年10月12日，湘海电子100%股权过户手续已办理完毕；2015年10月13日，瑞华会计师事务所对公司本次发行股份购买资产的增资事宜进行了验资，并出具了《深圳华强实业股份有限公司验资报告》（瑞华验字[2015]48050007号）。截止2015年10月12日止，上市公司已收到杨林、张玲、杨逸尘、韩金文投入的价值为人民币103,400.00万元的湘海电子100%股权（其中发行股份42,821,644股购买湘海电子77,550.00万元股权价值，以支付现金方式购买湘海电子25,850.00万元股权价值，其中计入股本人民币42,821,644.00元，计入资本公积人民币732,678,356.00元。

2015年10月20日，公司收到深圳华强集团有限公司等6名特定投资者缴纳的认购资金258,500,005.87元，2015年10月20日，瑞华会计师事务所出具了《深圳华强实业股份有限公司验资报告》（瑞华验字[2015]48050010号），对上述事宜进行了审验。截至2015年10月20日止，发行人实际募集资金为人民币258,500,005.87元，扣除券商财务顾问费1,250,000.00元和承销费用10,750,000.00元后，实际到账募集资金为人民币246,500,005.87元。其中计入股本人民币11,545,333.00元，计入资本公积人民币236,204,672.87元，券商扣除的财务顾问费1,250,000.00元计入管理费用。

截至2015年12月31日，本公司累计发行股本总数721,316,774股，股本增加至人民币721,316,774.00元。

（三）本财务报表业经本公司董事会于2016年3月17日决议批准报出。

（四）本公司2015年度纳入合并范围的子公司共44户，详见本附注八“在其他主体中的权益”。本公司本年度合并范围比上年度增加11户，减少5户，详见本节、八“合并范围的变更”。

四、财务报表的编制基础

1、编制基础

本公司财务报表以持续经营假设为基础，根据实际发生的交易和事项，按照财政部发布的《企业会计准则——基本准则》（财政部令第33号发布、财政部令第76号修订）、于2006年2月15日及其后颁布和修订的41项具体会计准则、企业会计准则应用指南、企业会计准则解释及其他相关规定（以下合称“企业会计准则”），以及中国证券监督管理委员会《公开发行证券的公司信息披露编报规则第15号——财务报告的一般规定》（2014年修订）的披露规定编制。

根据企业会计准则的相关规定，本公司会计核算以权责发生制为基础。除某些金融工具外，本财务报表均以历史成本为计量基础。资产如果发生减值，则按照相关规定计提相应的减值准备。

2、持续经营

公司已评价自报告期末起至少12个月的持续经营能力，本公司管理层相信公司能于本财务报表批准日后不短于12个月的可预见未来期间内持续经营。

五、重要会计政策及会计估计

具体会计政策和会计估计提示：

一、收入

（1）商品销售收入

在已将商品所有权上的主要风险和报酬转移给买方，既没有保留通常与所有权相联系的继续管理权，也没有对已售商品实施有效控制，收入的金额能够可靠地计量，相关的经济利益很可能流入企业，相关的已发生或将发生的成本能够可靠地计量时，确认商品销售收入的实现。

房地产开发产品销售，签定了销售合同，并收取了买方全部付款或收取了首期款并办妥银行按揭，房产经相关主管部门办理验收备案手续时，确认销售收入的实现。

(2) 提供劳务收入

在提供劳务交易的结果能够可靠估计的情况下，于资产负债表日按照完工百分比法确认提供的劳务收入。

提供劳务交易的结果能够可靠估计是指同时满足：①收入的金额能够可靠地计量；②相关的经济利益很可能流入企业；③交易的完工程度能够可靠地确定；④交易中已发生和将发生的成本能够可靠地计量。

如果提供劳务交易的结果不能够可靠估计，则按已经发生并预计能够得到补偿的劳务成本金额确认提供的劳务收入，并将已发生的劳务成本作为当期费用。已经发生的劳务成本如预计不能得到补偿的，则不确认收入。

本公司与其他企业签订的合同或协议包括销售商品和提供劳务时，如销售商品部分和提供劳务部分能够区分并单独计量的，将销售商品部分和提供劳务部分分别处理；如销售商品部分和提供劳务部分不能够区分，或虽能区分但不能够单独计量的，将该合同全部作为销售商品处理。

(3) 建造合同收入

在建造合同的结果能够可靠估计的情况下，于资产负债表日按照完工百分比法确认合同收入和合同费用。

建造合同的结果能够可靠估计是指同时满足：①合同总收入能够可靠地计量；②与合同相关的经济利益很可能流入企业；③实际发生的合同成本能够清楚地区分和可靠地计量；④合同完工进度和为完成合同尚需发生的成本能够可靠地确定。

如建造合同的结果不能可靠地估计，但合同成本能够收回的，合同收入根据能够收回的实际合同成本予以确认，合同成本在其发生的当期确认为合同费用；合同成本不可能收回的，在发生时立即确认为合同费用，不确认合同收入。使建造合同的结果不能可靠估计的不确定因素不复存在的，按照完工百分比法确定与建造合同有关的收入和费用。

合同预计总成本超过合同总收入的，将预计损失确认为当期费用。

在建合同累计已发生的成本和累计已确认的毛利(亏损)与已结算的价款在资产负债表中以抵销后的净额列示。在建合同累计已发生的成本和累计已确认的毛利(亏损)之和超过已结算价款的部分作为存货列示；在建合同已结算的价款超过累计已发生的成本与累计已确认的毛利(亏损)之和的部分作为预收款项列示。

(4) 使用费收入

根据有关合同或协议，按权责发生制确认收入。

(5) 利息收入

按照他人使用本公司货币资金的时间和实际利率计算确定

二、应收款项

(1) 坏账准备的确认标准

本公司在资产负债表日对应收款项账面价值进行检查，对存在下列客观证据表明应收款项发生减值的，计提减值准备：①债务人发生严重的财务困难；②债务人违反合同条款（如偿付利息或本金发生违约或逾期等）；③债务人很可能倒闭或进行其他财务重组；④其他表明应收款项发生减值的客观依据。

(2) 坏账准备的计提方法

① 单项金额重大并单项计提坏账准备的应收款项坏账准备的确认标准、计提方法

本公司将金额为人民币100万元以上的应收款项确认为单项金额重大的应收款项。

本公司对单项金额重大的应收款项单独进行减值测试，单独测试未发生减值的金融资产，包括在具有类似信用风险特征的金融资产组合中进行减值测试。单项测试已确认减值损失的应收款项，不再包括在具有类似信用风险特征的应收款项组合中进行减值测试。

② 按信用风险组合计提坏账准备的应收款项的确定依据、坏账准备计提方法

A. 信用风险特征组合的确定依据

本公司对单项金额不重大以及金额重大但单项测试未发生减值的应收款项，按信用风险特征的相似性和相关性对金融资产进行分组。这些信用风险通常反映债务人按照该等资产的合同条款偿还所有到期金额的能力，并且与被检查资产的未来现金流量测算相关。

B. 根据信用风险特征组合确定的坏账准备计提方法

按组合方式实施减值测试时，坏账准备金额系根据应收款项组合结构及类似信用风险特征（债务人根据合同条款偿还

欠款的能力)按历史损失经验及目前经济状况与预计应收款项组合中已经存在的损失评估确定。按信用风险组合计提坏账准备的应收款项采用账龄分析法计提坏账准备。

采用账龄分析法计提坏账准备的组合计提比例:

账龄	应收账款计提比例 (%)	其他应收计提比例 (%)
1-6个月 (含6个月, 下同)	-	-
6个月—1年	5	5
1-2年	10	10
2-3年	20	20
3-4年	50	50
4-5年	80	80
5年以上	100	100

③单项金额虽不重大但单项计提坏账准备的应收款项

本公司对于单项金额虽不重大但具备以下特征的应收款项,单独进行减值测试,有客观证据表明其发生了减值的,根据其未来现金流量现值低于其账面价值的差额,确认减值损失,计提坏账准备;与对方存在争议或涉及诉讼、仲裁的应收款项;已有明显迹象表明债务人很可能无法履行还款义务的应收款项等。

(3) 坏账准备的转回

如有客观证据表明该应收款项价值已恢复,且客观上与确认该损失后发生的事项有关,原确认的减值损失予以转回,计入当期损益。但是,该转回后的账面价值不超过假定不计提减值准备情况下该应收款项在转回日的摊余成本。

1、遵循企业会计准则的声明

本公司编制的财务报表符合企业会计准则的要求,真实、完整地反映了本公司2015年12月31日的财务状况及2015年度的经营成果和现金流量等有关信息。此外,本公司的财务报表在所有重大方面符合中国证券监督管理委员会2014年修订的《公开发行证券的公司信息披露编报规则第15号—财务报告的一般规定》有关财务报表及其附注的披露要求。

2、会计期间

本公司的会计期间分为年度和中期,会计中期指短于一个完整的会计年度的报告期间。本公司会计年度采用公历年度,即每年自1月1日起至12月31日止。

3、营业周期

正常营业周期是指本公司从购买用于加工的资产起至实现现金或现金等价物的期间。本公司以12个月作为一个营业周期,并以其作为资产和负债的流动性划分标准。

4、记账本位币

人民币为本公司及境内子公司经营所处的主要经济环境中的货币,本公司及境内子公司以人民币为记账本位币。本公司之境外子公司根据其经营所处的主要经济环境中的货币确定港币或美元为其记账本位币。

5、同一控制下和非同一控制下企业合并的会计处理方法

企业合并,是指将两个或两个以上单独的企业合并形成一个报告主体的交易或事项。企业合并分为同一控制下企业合

并和非同一控制下企业合并。

(1) 同一控制下企业合并

参与合并的企业在合并前后均受同一方或相同的多方最终控制，且该控制并非暂时性的，为同一控制下的企业合并。同一控制下的企业合并，在合并日取得对其他参与合并企业控制权的一方为合并方，参与合并的其他企业为被合并方。合并日，是指合并方实际取得对被合并方控制权的日期。

合并方取得的资产和负债均按合并日在被合并方的账面价值计量。合并方取得的净资产账面价值与支付的合并对价账面价值（或发行股份面值总额）的差额，调整资本公积（股本溢价）；资本公积（股本溢价）不足以冲减的，调整留存收益。

合并方为进行企业合并发生的各项直接费用，于发生时计入当期损益。

(2) 非同一控制下企业合并

参与合并的企业在合并前后不受同一方或相同的多方最终控制的，为非同一控制下的企业合并。非同一控制下的企业合并，在购买日取得对其他参与合并企业控制权的一方为购买方，参与合并的其他企业为被购买方。购买日，是指为购买方实际取得对被购买方控制权的日期。

对于非同一控制下的企业合并，合并成本包含购买日购买方为取得对被购买方的控制权而付出的资产、发生或承担的负债以及发行的权益性证券的公允价值，为企业合并发生的审计、法律服务、评估咨询等中介费用以及其他管理费用于发生时计入当期损益。购买方作为合并对价发行的权益性证券或债务性证券的交易费用，计入权益性证券或债务性证券的初始确认金额。所涉及的或有对价按其在购买日的公允价值计入合并成本，购买日后12个月内出现对购买日已存在情况的新的或进一步证据而需要调整或有对价的，相应调整合并商誉。购买方发生的合并成本及在合并中取得的可辨认净资产按购买日的公允价值计量。合并成本大于合并中取得的被购买方于购买日可辨认净资产公允价值份额的差额，确认为商誉。合并成本小于合并中取得的被购买方可辨认净资产公允价值份额的，首先对取得的被购买方各项可辨认资产、负债及或有负债的公允价值以及合并成本的计量进行复核，复核后合并成本仍小于合并中取得的被购买方可辨认净资产公允价值份额的，其差额计入当期损益。

购买方取得被购买方的可抵扣暂时性差异，在购买日因不符合递延所得税资产确认条件而未予确认的，在购买日后12个月内，如取得新的或进一步的信息表明购买日的相关情况已经存在，预期被购买方在购买日可抵扣暂时性差异带来的经济利益能够实现的，则确认相关的递延所得税资产，同时减少商誉，商誉不足冲减的，差额部分确认为当期损益；除上述情况以外，确认与企业合并相关的递延所得税资产的，计入当期损益。

通过多次交易分步实现的非同一控制下企业合并，根据《财政部关于印发企业会计准则解释第5号的通知》（财会〔2012〕19号）和《企业会计准则第33号——合并财务报表》第五十一条关于“一揽子交易”的判断标准（参见本附注五、5（2）），判断该多次交易是否属于“一揽子交易”。属于“一揽子交易”的，参考本部分前面各段描述及第十节、五、14“长期股权投资”进行会计处理；不属于“一揽子交易”的，区分个别财务报表和合并财务报表进行相关会计处理：

在个别财务报表中，以购买日之前所持被购买方的股权投资的账面价值与购买日新增投资成本之和，作为该项投资的初始投资成本；购买日之前持有的被购买方的股权涉及其他综合收益的，在处置该项投资时将与其相关的其他综合收益采用与被购买方直接处置相关资产或负债相同的基础进行会计处理（即，除了按照权益法核算的在被购买方重新计量设定受益计划净负债或净资产导致的变动中的相应份额以外，其余转入当期投资收益）。

在合并财务报表中，对于购买日之前持有的被购买方的股权，按照该股权在购买日的公允价值进行重新计量，公允价值与其账面价值的差额计入当期投资收益；购买日之前持有的被购买方的股权涉及其他综合收益的，与其相关的其他综合收益应当采用与被购买方直接处置相关资产或负债相同的基础进行会计处理（即，除了按照权益法核算的在被购买方重新计量设定受益计划净负债或净资产导致的变动中的相应份额以外，其余转为购买日所属当期投资收益）。

6、合并财务报表的编制方法

(1) 合并财务报表范围的确定原则

合并财务报表的合并范围以控制为基础予以确定。控制是指本公司拥有对被投资方的权力，通过参与被投资方的相关活动而享有可变回报，并且有能力运用对被投资方的权力影响该回报金额。合并范围包括本公司及全部子公司。子公司，是指被本公司控制的主体。

一旦相关事实和情况的变化导致上述控制定义涉及的相关要素发生了变化，本公司将进行重新评估。

(2) 合并财务报表编制的方法

从取得子公司的净资产和生产经营决策的实际控制权之日起，本公司开始将其纳入合并范围；从丧失实际控制权之日起停止纳入合并范围。对于处置的子公司，处置日前的经营成果和现金流量已经适当地包括在合并利润表和合并现金流量表中；当期处置的子公司，不调整合并资产负债表的期初数。非同一控制下企业合并增加的子公司，其购买日后的经营成果及现金流量已经适当地包括在合并利润表和合并现金流量表中，且不调整合并财务报表的期初数和对比数。同一控制下企业合并增加的子公司【以及吸收合并下的被合并方】，其自合并当期期初至合并日的经营成果和现金流量已经适当地包括在合并利润表和合并现金流量表中，并且同时调整合并财务报表的对比数。

在编制合并财务报表时，子公司与本公司采用的会计政策或会计期间不一致的，按照本公司的会计政策和会计期间对子公司财务报表进行必要的调整。对于非同一控制下企业合并取得的子公司，以购买日可辨认净资产公允价值为基础对其财务报表进行调整。

公司内所有重大往来余额、交易及未实现利润在合并财务报表编制时予以抵销。

子公司的股东权益及当期净损益中不属于本公司所拥有的部分分别作为少数股东权益及少数股东损益在合并财务报表中股东权益及净利润项下单独列示。子公司当期净损益中属于少数股东权益的份额，在合并利润表中净利润项目下以“少数股东损益”项目列示。少数股东分担的子公司的亏损超过了少数股东在该子公司期初股东权益中所享有的份额，仍冲减少数股东权益。

当因处置部分股权投资或其他原因丧失了对原有子公司的控制权时，对于剩余股权，按照其在丧失控制权日的公允价值进行重新计量。处置股权取得的对价与剩余股权公允价值之和，减去按原持股比例计算应享有原有子公司自购买日开始持续计算的净资产的份额之间的差额，计入丧失控制权当期的投资收益。与原有子公司股权投资相关的其他综合收益，在丧失控制权时采用与被购买方直接处置相关资产或负债相同的基础进行会计处理（即，除了在该原有子公司重新计量设定受益计划净负债或净资产导致的变动以外，其余一并转为当期投资收益）。其后，该部分剩余股权按照《企业会计准则第2号——长期股权投资》或《企业会计准则第22号——金融工具确认和计量》等相关规定进行后续计量，详见附注五、14“长期股权投资”或附注五、10“金融工具”。

本公司通过多次交易分步处置对子公司股权投资直至丧失控制权的，需区分处置对子公司股权投资直至丧失控制权的各项交易是否属于一揽子交易。处置对子公司股权投资的各项交易的条款、条件以及经济影响符合以下一种或多种情况，通常表明应将多次交易事项作为一揽子交易进行会计处理：①这些交易是同时或者在考虑了彼此影响的情况下订立的；②这些交易整体才能达成一项完整的商业结果；③一项交易的发生取决于其他至少一项交易的发生；④一项交易单独看是不经济的，但是和其他交易一并考虑时是经济的。不属于一揽子交易的，对其中的每一项交易视情况分别按照“不丧失控制权的情况下部分处置对子公司的长期股权投资”（详见第十节、五、14、（2）④）和“因处置部分股权投资或其他原因丧失了对原有子公司的控制权”（详见前段）适用的原则进行会计处理。处置对子公司股权投资直至丧失控制权的各项交易属于一揽子交易的，将各项交易作为一项处置子公司并丧失控制权的交易进行会计处理；但是，在丧失控制权之前每一次处置价款与处置投资对应的享有该子公司净资产份额的差额，在合并财务报表中确认为其他综合收益，在丧失控制权时一并转入丧失控制权当期的损益。

7、合营安排分类及共同经营会计处理方法

合营安排，是指一项由两个或两个以上的参与方共同控制的安排。本公司根据在合营安排中享有的权利和承担的义务，将合营安排分为共同经营和合营企业。共同经营，是指本公司享有该安排相关资产且承担该安排相关负债的合营安排。合营企业，是指本公司仅对该安排的净资产享有权利的合营安排。

本公司对合营企业的投资采用权益法核算，按照第十节、五、14（2）②“权益法核算的长期股权投资”中所述的会计政策处理。

本公司作为合营方对共同经营，确认本公司单独持有的资产、单独所承担的负债，以及按本公司份额确认共同持有的资产和共同承担的负债；确认出售本公司享有的共同经营产出份额所产生的收入；按本公司份额确认共同经营因出售产出所产生的收入；确认本公司单独所发生的费用，以及按本公司份额确认共同经营发生的费用。

当本公司作为合营方向共同经营投出或出售资产（该资产不构成业务，下同）、或者自共同经营购买资产时，在该等资产出售给第三方之前，本公司仅确认因该交易产生的损益中归属于共同经营其他参与方的部分。该等资产发生符合《企业会计准则第8号——资产减值》等规定的资产减值损失的，对于由本公司向共同经营投出或出售资产的情况，本公司全额确认该损失；对于本公司自共同经营购买资产的情况，本公司按承担的份额确认该损失。

8、现金及现金等价物的确定标准

本公司现金及现金等价物包括库存现金、可以随时用于支付的存款以及本公司持有的期限短（一般为从购买日起，三个月内到期）、流动性强、易于转换为已知金额的现金、价值变动风险很小的投资。

9、外币业务和外币报表折算

（1）外币交易的折算方法

本公司发生的外币交易在初始确认时，按交易日的即期汇率（通常指中国人民银行公布的当日外汇牌价的中间价，下同）折算为记账本位币金额，但公司发生的外币兑换业务或涉及外币兑换的交易事项，按照实际采用的汇率折算为记账本位币金额。

（2）对于外币货币性项目和外币非货币性项目的折算方法

资产负债表日，对于外币货币性项目采用资产负债表日即期汇率折算，由此产生的汇兑差额，除：①属于与购建符合资本化条件的资产相关的外币专门借款产生的汇兑差额按照借款费用资本化的原则处理；②用于境外经营净投资有效套期的套期工具的汇兑差额（该差额计入其他综合收益，直至净投资被处置才被确认为当期损益）；以及③可供出售的外币货币性项目除摊余成本之外的其他账面余额变动产生的汇兑差额计入其他综合收益之外，均计入当期损益。

编制合并财务报表涉及境外经营的，如有实质上构成对境外经营净投资的外币货币性项目，因汇率变动而产生的汇兑差额，计入其他综合收益；处置境外经营时，转入处置当期损益。

以历史成本计量的外币非货币性项目，仍采用交易发生日的即期汇率折算的记账本位币金额计量。以公允价值计量的外币非货币性项目，采用公允价值确定日的即期汇率折算，折算后的记账本位币金额与原记账本位币金额的差额，作为公允价值变动（含汇率变动）处理，计入当期损益或确认为其他综合收益。

（3）外币财务报表的折算方法

编制合并财务报表涉及境外经营的，如有实质上构成对境外经营净投资的外币货币性项目，因汇率变动而产生的汇兑差额，作为“外币报表折算差额”确认为其他综合收益；处置境外经营时，计入处置当期损益。

境外经营的外币财务报表按以下方法折算为人民币报表：资产负债表中的资产和负债项目，采用资产负债表日的即期汇率折算；股东权益类项目除“未分配利润”项目外，其他项目采用发生时的即期汇率折算。利润表中的收入和费用项目，采用交易发生日的当期平均汇率折算。年初未分配利润为上一年折算后的年末未分配利润；年末未分配利润按折算后的利润分配各项目计算列示；折算后资产类项目与负债类项目和股东权益类项目合计数的差额，作为外币报表折算差额，确认为其他综合收益。处置境外经营并丧失控制权时，将资产负债表中股东权益项目下列示的、与该境外经营相关的外币报表折算差额，全部或按处置该境外经营的比例转入处置当期损益。

外币现金流量以及境外子公司的现金流量，采用现金流量发生日的当期平均汇率折算。汇率变动对现金的影响额作为调节项目，在现金流量表中单独列报。

年初数和上年同期实际数按照上年同期财务报表折算后的数额列示。

在处置本公司在境外经营的全部所有者权益或因处置部分股权投资或其他原因丧失了对境外经营控制权时，将资产负债表中所有者权益项目下列示的、与该境外经营相关的归属于母公司所有者权益的外币报表折算差额，全部转入处置当期损益。

在处置部分股权投资或其他原因导致持有境外经营权益比例降低但不丧失对境外经营控制权时，与该境外经营处置部分相关的外币报表折算差额将归属于少数股东权益，不转入当期损益。在处置境外经营为联营企业或合营企业的部分股权时，与该境外经营相关的外币报表折算差额，按处置该境外经营的比例转入处置当期损益。

10、金融工具

在本公司成为金融工具合同的一方时确认一项金融资产或金融负债。金融资产和金融负债在初始确认时以公允价值计量。对于以公允价值计量且其变动计入当期损益的金融资产和金融负债，相关的交易费用直接计入损益，对于其他类别的金融资产和金融负债，相关交易费用计入初始确认金额。

(1) 金融资产和金融负债的公允价值确定方法

公允价值，是指市场参与者在计量日发生的有序交易中，出售一项资产所能收到或者转移一项负债所需支付的价格。金融工具存在活跃市场的，本公司采用活跃市场中的报价确定其公允价值。活跃市场中的报价是指易于定期从交易所、经纪商、行业协会、定价服务机构等获得的价格，且代表了在公平交易中实际发生的市场交易的价格。金融工具不存在活跃市场的，本公司采用估值技术确定其公允价值。估值技术包括参考熟悉情况并自愿交易的各方最近进行的市场交易中使用的价格、参照实质上相同的其他金融工具当前的公允价值、现金流量折现法和期权定价模型等。

(2) 金融资产的分类、确认和计量

以常规方式买卖金融资产，按交易日进行会计确认和终止确认。金融资产在初始确认时划分为以公允价值计量且其变动计入当期损益的金融资产、持有至到期投资、贷款和应收款项以及可供出售金融资产。

① 以公允价值计量且其变动计入当期损益的金融资产

包括交易性金融资产和指定为以公允价值计量且其变动计入当期损益的金融资产。

交易性金融资产是指满足下列条件之一的金融资产：A. 取得该金融资产的目的，主要是为了近期内出售；B. 属于进行集中管理的可辨认金融工具组合的一部分，且有客观证据表明本公司近期采用短期获利方式对该组合进行管理；C. 属于衍生工具，但是，被指定且为有效套期工具的衍生工具、属于财务担保合同的衍生工具、与在活跃市场中没有报价且其公允价值不能可靠计量的权益工具投资挂钩并须通过交付该权益工具结算的衍生工具除外。

符合下述条件之一的金融资产，在初始确认时可指定为以公允价值计量且其变动计入当期损益的金融资产：A. 该指定可以消除或明显减少由于该金融资产的计量基础不同所导致的相关利得或损失在确认或计量方面不一致的情况；B. 本公司风险管理或投资策略的正式书面文件已载明，对该金融资产所在的金融资产组合或金融资产和金融负债组合以公允价值为基础进行管理、评价并向关键管理人员报告。

以公允价值计量且其变动计入当期损益的金融资产采用公允价值进行后续计量，公允价值变动形成的利得或损失以及与该等金融资产相关的股利和利息收入计入当期损益。

② 持有至到期投资

是指到期日固定、回收金额固定或可确定，且本公司有明确意图和能力持有至到期的非衍生金融资产。

持有至到期投资采用实际利率法，按摊余成本进行后续计量，在终止确认、发生减值或摊销时产生的利得或损失，计入当期损益。

实际利率法是指按照金融资产或金融负债（含一组金融资产或金融负债）的实际利率计算其摊余成本及各期利息收入或支出的方法。实际利率是指将金融资产或金融负债在预期存续期间或适用的更短期间内的未来现金流量，折现为该金融资产或金融负债当前账面价值所使用的利率。

在计算实际利率时，本公司将在考虑金融资产或金融负债所有合同条款的基础上预计未来现金流量（不考虑未来的信用损失），同时还将考虑金融资产或金融负债合同各方之间支付或收取的、属于实际利率组成部分的各项收费、交易费用及折价或溢价等。

③ 贷款和应收款项

是指在活跃市场中没有报价、回收金额固定或可确定的非衍生金融资产。本公司划分为贷款和应收款的金融资产包括应收票据、应收账款、应收利息、应收股利及其他应收款等。

贷款和应收款项采用实际利率法，按摊余成本进行后续计量，在终止确认、发生减值或摊销时产生的利得或损失，计入当期损益。

④ 可供出售金融资产

包括初始确认时即被指定为可供出售的非衍生金融资产，以及除了以公允价值计量且其变动计入当期损益的金融资产、贷款和应收款项、持有至到期投资以外的金融资产。

可供出售债务工具投资的期末成本按照其摊余成本法确定，即初始确认金额扣除已偿还的本金，加上或减去采用实际利率法将该初始确认金额与到期日金额之间的差额进行摊销形成的累计摊销额，并扣除已发生的减值损失后的金额。可供出售权益工具投资的期末成本为其初始取得成本。

可供出售金融资产采用公允价值进行后续计量，公允价值变动形成的利得或损失，除减值损失和外币货币性金融资产与摊余成本相关的汇兑差额计入当期损益外，确认为其他综合收益，在该金融资产终止确认时转出，计入当期损益。但是，在活跃市场中没有报价且其公允价值不能可靠计量的权益工具投资，以及与该权益工具挂钩并须通过交付该权益工具结算的衍生金融资产，按照成本进行后续计量。

可供出售金融资产持有期间取得的利息及被投资单位宣告发放的现金股利，计入投资收益。

(3) 金融资产减值

除了以公允价值计量且其变动计入当期损益的金融资产外，本公司在每个资产负债表日对其他金融资产（不含应收款项）的账面价值进行检查，有客观证据表明金融资产发生减值的，计提减值准备。

本公司对单项金额重大的金融资产单独进行减值测试；对单项金额不重大的金融资产，单独进行减值测试或包括在具有类似信用风险特征的金融资产组合中进行减值测试。单独测试未发生减值的金融资产（包括单项金额重大和不重大的金融资产），包括在具有类似信用风险特征的金融资产组合中再进行减值测试。已单项确认减值损失的金融资产，不包括在具有类似信用风险特征的金融资产组合中进行减值测试。

① 持有至到期投资和贷款减值

以成本或摊余成本计量的金融资产将其账面价值减记至预计未来现金流量现值，减记金额确认为减值损失，计入当期损益。金融资产在确认减值损失后，如有客观证据表明该金融资产价值已恢复，且客观上与确认该损失后发生的事项有关，原确认的减值损失予以转回，金融资产转回减值损失后的账面价值不超过假定不计提减值准备情况下该金融资产在转回日的摊余成本。

② 可供出售金融资产减值

当综合相关因素判断可供出售权益工具投资公允价值下跌是严重或非暂时性下跌时，表明该可供出售权益工具投资发生减值。其中“严重下跌”是公允价值低于成本价的 50%，且持续时间超过壹年；“非暂时性下跌”是指公允价值低于成本价的 80%，且持续时间超过叁年。

可供出售金融资产发生减值时，将原计入其他综合收益的因公允价值下降形成的累计损失予以转出并计入当期损益，该转出的累计损失为该资产初始取得成本扣除已收回本金和已摊销金额、当前公允价值和原已计入损益的减值损失后的余额。

在确认减值损失后，期后如有客观证据表明该金融资产价值已恢复，且客观上与确认该损失后发生的事项有关，原确认的减值损失予以转回，可供出售权益工具投资的减值损失转回确认为其他综合收益，可供出售债务工具的减值损失转回计入当期损益。

在活跃市场中没有报价且其公允价值不能可靠计量的权益工具投资，或与该权益工具挂钩并须通过交付该权益工具结算的衍生金融资产的减值损失，不予转回。

(4) 金融资产转移的确认依据和计量方法

满足下列条件之一的金融资产，予以终止确认：① 收取该金融资产现金流量的合同权利终止；② 该金融资产已转移，且将金融资产所有权上几乎所有的风险和报酬转移给转入方；③ 该金融资产已转移，虽然企业既没有转移也没有保留金融资产所有权上几乎所有的风险和报酬，但是放弃了对该金融资产控制。

若企业既没有转移也没有保留金融资产所有权上几乎所有的风险和报酬，且未放弃对该金融资产的控制的，则按照继续涉入所转移金融资产的程度确认有关金融资产，并相应确认有关负债。继续涉入所转移金融资产的程度，是指该金融资产价值变动使企业面临的风险水平。

金融资产整体转移满足终止确认条件的，将所转移金融资产的账面价值及因转移而收到的对价与原计入其他综合收益的公允价值变动累计额之和的差额计入当期损益。

金融资产部分转移满足终止确认条件的，将所转移金融资产的账面价值在终止确认及未终止确认部分之间按其相对的公允价值进行分摊，并将因转移而收到的对价与应分摊至终止确认部分的原计入其他综合收益的公允价值变动累计额之和与分摊的前述账面金额之差额计入当期损益。

本公司对采用附追索权方式出售的金融资产，或将持有的金融资产背书转让，需确定该金融资产所有权上几乎所有的风险和报酬是否已经转移。已将该金融资产所有权上几乎所有的风险和报酬转移给转入方的，终止确认该金融资产；保留了金融资产所有权上几乎所有的风险和报酬的，不终止确认该金融资产；既没有转移也没有保留金融资产所有权上几乎所有的风险和报酬的，则继续判断企业是否对该资产保留了控制，并根据前面各段所述的原则进行会计处理。

(5) 金融负债的分类和计量

金融负债在初始确认时划分为以公允价值计量且其变动计入当期损益的金融负债和其他金融负债。初始确认金融负债，以公允价值计量。对于以公允价值计量且其变动计入当期损益的金融负债，相关的交易费用直接计入当期损益，对于其他金融负债，相关交易费用计入初始确认金额。

① 以公允价值计量且其变动计入当期损益的金融负债

分类为交易性金融负债和在初始确认时指定为以公允价值计量且其变动计入当期损益的金融负债的条件与分类为交易性金融资产和在初始确认时指定为以公允价值计量且其变动计入当期损益的金融资产的条件一致。

以公允价值计量且其变动计入当期损益的金融负债采用公允价值进行后续计量，公允价值的变动形成的利得或损失以及与该等金融负债相关的股利和利息支出计入当期损益。

② 其他金融负债

与在活跃市场中没有报价、公允价值不能可靠计量的权益工具挂钩并须通过交付该权益工具结算的衍生金融负债，按照成本进行后续计量。其他金融负债采用实际利率法，按摊余成本进行后续计量，终止确认或摊销产生的利得或损失计入当期损益。

③ 财务担保合同及贷款承诺

不属于指定为以公允价值计量且其变动计入当期损益的金融负债的财务担保合同，或没有指定为以公允价值计量且其变动计入损益并将以低于市场利率贷款的贷款承诺，以公允价值进行初始确认，在初始确认后按照《企业会计准则第13号—或有事项》确定的金额和初始确认金额扣除按照《企业会计准则第14号—收入》的原则确定的累计摊销额后的余额之中的较高者进行后续计量。

(6) 金融负债的终止确认

金融负债的现时义务全部或部分已经解除的，才能终止确认该金融负债或其一部分。本公司（债务人）与债权人之间签订协议，以承担新金融负债方式替换现存金融负债，且新金融负债与现存金融负债的合同条款实质上不同的，终止确认现存金融负债，并同时确认新金融负债。

金融负债全部或部分终止确认的，将终止确认部分的账面价值与支付的对价（包括转出的非现金资产或承担的新金融负债）之间的差额，计入当期损益。

(7) 衍生工具及嵌入衍生工具

衍生工具于相关合同签署日以公允价值进行初始计量，并以公允价值进行后续计量。除指定为套期工具且套期高度有效的衍生工具，其公允价值变动形成的利得或损失将根据套期关系的性质按照套期会计的要求确定计入损益的期间外，其余衍生工具的公允价值变动计入当期损益。

对包含嵌入衍生工具的混合工具，如未指定为以公允价值计量且其变动计入当期损益的金融资产或金融负债，嵌入衍生工具与该主合同在经济特征及风险方面不存在紧密关系，且与嵌入衍生工具条件相同，单独存在的工具符合衍生工具定义的，嵌入衍生工具从混合工具中分拆，作为单独的衍生金融工具处理。如果无法在取得时或后续的资产负债表日对嵌入衍生工具进行单独计量，则将混合工具整体指定为以公允价值计量且其变动计入当期损益的金融资产或金融负债。

(8) 金融资产和金融负债的抵销

当本公司具有抵销已确认金融资产和金融负债的法定权利，且目前可执行该种法定权利，同时本公司计划以净额结算或同时变现该金融资产和清偿该金融负债时，金融资产和金融负债以相互抵销后的金额在资产负债表内列示。除此以外，金融资产和金融负债在资产负债表内分别列示，不予相互抵销。

(9) 权益工具

权益工具是指能证明拥有本公司在扣除所有负债后的资产中的剩余权益的合同。本公司发行（含再融资）、回购、出售或注销权益工具作为权益的变动处理。本公司不确认权益工具的公允价值变动。与权益性交易相关的交易费用从权益中扣减。

本公司对权益工具持有方的各种分配（不包括股票股利），减少股东权益。本公司不确认权益工具的公允价值变动额。

11、应收款项

(1) 单项金额重大并单独计提坏账准备的应收款项

单项金额重大的判断依据或金额标准	本公司将金额为人民币 100 万元以上的应收款项确认为单项金额重大的应收款项。
单项金额重大并单项计提坏账准备的计提方法	本公司对单项金额重大的应收款项单独进行减值测试，单独测试未发生减值的金融资产，包括在具有类似信用风险特征的金融资产组合中进行减值测试。单项测试已确认减值损失的应收款项，不再包括在具有类似信用风险特征的应收款项组合中进行减值测试。

(2) 按信用风险特征组合计提坏账准备的应收款项

组合名称	坏账准备计提方法
1-6 个月（含 6 个月，下同）	账龄分析法
6 个月-1 年	账龄分析法
1-2 年	账龄分析法
2-3 年	账龄分析法
3-4 年	账龄分析法
4-5 年	账龄分析法
5 年以上	账龄分析法

组合中，采用账龄分析法计提坏账准备的：

适用 不适用

账龄	应收账款计提比例	其他应收款计提比例
1-6 个月（含 6 个月，下同）		
6 个月—1 年	5.00%	5.00%
1—2 年	10.00%	10.00%
2—3 年	20.00%	20.00%
3—4 年	50.00%	50.00%
4—5 年	80.00%	80.00%
5 年以上	100.00%	100.00%

组合中，采用余额百分比法计提坏账准备的：

适用 不适用

组合中，采用其他方法计提坏账准备的：

适用 不适用

(3) 单项金额不重大但单独计提坏账准备的应收款项

单项计提坏账准备的理由	与对方存在争议或涉及诉讼、仲裁的应收款项；已有明显迹象表明债务人很可能无法履行还款义务的应收款项等。
坏账准备的计提方法	本公司对于单项金额虽不重大但具备以下特征的应收款项，单独进行减值测试，有客观证据表明其发生了减值的，根据其未来现金流量现值低于其账面价值的差额，确认减值损失，计提坏账准备；

12、存货

(1) 存货的分类

存货主要包括库存商品、发出商品、原材料、在产品、开发成本、产成品、开发产品、周转材料、低值易耗品等。

(2) 存货取得和发出的计价方法

存货在取得时按实际成本计价，存货成本包括采购成本、加工成本和其他成本。领用和发出时按加权平均法计价。

开发产品的实际成本包括土地出让金、基础配套设施支出、建筑安装工程支出、开发项目完工之前所发生的借款费用及开发过程中的其他相关费用。开发产品发出时，采用个别计价法确定其实际成本。

(3) 存货可变现净值的确认和跌价准备的计提方法

可变现净值是指在日常活动中，存货的估计售价减去至完工时估计将要发生的成本、估计的销售费用以及相关税费后的金额。在确定存货的可变现净值时，以取得的确凿证据为基础，同时考虑持有存货的目的以及资产负债表日后事项的影响。

在资产负债表日，存货按照成本与可变现净值孰低计量。当其可变现净值低于成本时，提取存货跌价准备。存货跌价准备通常按单个存货项目的成本高于其可变现净值的差额提取。对于数量繁多、单价较低的存货，按存货类别计提存货跌价准备；对在同一地区生产和销售的产品系列相关、具有相同或类似最终用途或目的，且难以与其他项目分开计量的存货，可合并计提存货跌价准备。

计提存货跌价准备后，如果以前减记存货价值的影响因素已经消失，导致存货的可变现净值高于其账面价值的，在原已计提的存货跌价准备金额内予以转回，转回的金额计入当期损益。

(4) 存货的盘存制度

存货的盘存制度除酒店外采用永续盘存制，酒店采用实地盘存制。

(5) 低值易耗品和包装物的摊销方法

低值易耗品在领用时采用一次摊销法摊销。

包装物在领用时采用一次摊销法摊销。

13、划分为持有待售资产

若某项非流动资产在其当前状况下仅根据出售此类资产的惯常条款即可立即出售，本公司已就处置该项非流动资产作出决议，已经与受让方签订了不可撤销的转让协议，且该项转让将在一年内完成，则该非流动资产作为持有待售非流动资产核算，自划分为持有待售之日起不计提折旧或进行摊销，按照账面价值与公允价值减去处置费用后的净额孰低计量。持有待售的非流动资产包括单项资产和处置组。如果处置组是一个《企业会计准则第8号——资产减值》所定义的资产组，并且按照该准则的规定将企业合并中取得的商誉分摊至该资产组，或者该处置组是资产组中的一项经营，则该处置组包括企业合并中所形成的商誉。

被划分为持有待售的单项非流动资产和处置组中的资产，在资产负债表的流动资产部分单独列报；被划分为持有待售的处置组中的与转让资产相关的负债，在资产负债表的流动负债部分单独列报。

某项资产或处置组被划归为持有待售，但后来不再满足持有待售的非流动资产的确认条件，本公司停止将其划归为持有待售，并按照下列两项金额中较低者进行计量：（1）该资产或处置组被划归为持有待售之前的账面价值，按照其假定在没有被划归为持有待售的情况下原应确认的折旧、摊销或减值进行调整后的金额；（2）决定不再出售之日的可收回金额。

14、长期股权投资

本部分所指的长期股权投资是指本公司对被投资单位具有控制、共同控制或重大影响的长期股权投资。本公司对被投资单位不具有控制、共同控制或重大影响的长期股权投资，作为可供出售金融资产或以公允价值计量且其变动计入当期损益的金融资产核算，其会计政策详见第十节、五、10“金融工具”。

共同控制，是指本公司按照相关约定对某项安排所共有的控制，并且该安排的相关活动必须经过分享控制权的参与方一致同意后才能决策。重大影响，是指本公司对被投资单位的财务和经营政策有参与决策的权力，但并不能够控制或者与其他方一起共同控制这些政策的制定。

（1）投资成本的确定

对于同一控制下的企业合并取得的长期股权投资，在合并日按照被合并方所有者权益在最终控制方合并财务报表中的账面价值的份额作为长期股权投资的初始投资成本。长期股权投资初始投资成本与支付的现金、转让的非现金资产以及所承担债务账面价值之间的差额，调整资本公积；资本公积不足冲减的，调整留存收益。以发行权益性证券作为合并对价的，在合并日按照被合并方所有者权益在最终控制方合并财务报表中的账面价值的份额作为长期股权投资的初始投资成本，按照发行股份的面值总额作为股本，长期股权投资初始投资成本与所发行股份面值总额之间的差额，调整资本公积；资本公积不足冲减的，调整留存收益。通过多次交易分步取得同一控制下被合并方的股权，最终形成同一控制下企业合并的，应分别是否属于“一揽子交易”进行处理：属于“一揽子交易”的，将各项交易作为一项取得控制权的交易进行会计处理。不属于“一揽子交易”的，在合并日按照应享有被合并方所有者权益在最终控制方合并财务报表中的账面价值的份额作为长期股权投资的初始投资成本，长期股权投资初始投资成本与达到合并前的长期股权投资账面价值加上合并日进一步取得股份新支付对价的账面价值之和的差额，调整资本公积；资本公积不足冲减的，调整留存收益。合并日之前持有的股权投资因采用权益法核算或为可供出售金融资产而确认的其他综合收益，暂不进行会计处理。

对于非同一控制下的企业合并取得的长期股权投资，在购买日按照合并成本作为长期股权投资的初始投资成本，合并成本包括包括购买方付出的资产、发生或承担的负债、发行的权益性证券的公允价值之和。通过多次交易分步取得被购买方的股权，最终形成非同一控制下的企业合并的，应分别是否属于“一揽子交易”进行处理：属于“一揽子交易”的，将各项交易作为一项取得控制权的交易进行会计处理。不属于“一揽子交易”的，按照原持有被购买方的股权投资账面价值加上新增投资成本之和，作为改按成本法核算的长期股权投资的初始投资成本。原持有的股权采用权益法核算的，相关其他综合收益暂不进行会计处理。原持有股权投资为可供出售金融资产的，其公允价值与账面价值之间的差额，以及原计入其他综合收益的累计公允价值变动转入当期损益。

合并方或购买方为企业合并发生的审计、法律服务、评估咨询等中介费用以及其他相关管理费用，于发生时计入当期损益。

除企业合并形成的长期股权投资外的其他股权投资，按成本进行初始计量，该成本视长期股权投资取得方式的不同，分别按照本公司实际支付的现金购买价款、本公司发行的权益性证券的公允价值、投资合同或协议约定的价值、非货币性资产交换交易中换出资产的公允价值或原账面价值、该项长期股权投资自身的公允价值等方式确定。与取得长期股权投资直接相关的费用、税金及其他必要支出也计入投资成本。对于因追加投资能够对被投资单位实施重大影响或实施共同控制但不构成控制的，长期股权投资成本为按照《企业会计准则第22号——金融工具确认和计量》确定的原持有股权投资的公允价值加上新增投资成本之和。

（2）后续计量及损益确认方法

对被投资单位具有共同控制（构成共同经营者除外）或重大影响的长期股权投资，采用权益法核算。此外，公司财务报表采用成本法核算能够对被投资单位实施控制的长期股权投资。

① 成本法核算的长期股权投资

采用成本法核算时，长期股权投资按初始投资成本计价，追加或收回投资调整长期股权投资的成本。除取得投资时实际支付的价款或者对价中包含的已宣告但尚未发放的现金股利或者利润外，当期投资收益按照享有被投资单位宣告发放的现金股利或利润确认。

② 权益法核算的长期股权投资

采用权益法核算时，长期股权投资的初始投资成本大于投资时应享有被投资单位可辨认净资产公允价值份额的，不调

整长期股权投资的初始投资成本；初始投资成本小于投资时应享有被投资单位可辨认净资产公允价值份额的，其差额计入当期损益，同时调整长期股权投资的成本。

采用权益法核算时，按照应享有或应分担的被投资单位实现的净损益和其他综合收益的份额，分别确认投资收益和其他综合收益，同时调整长期股权投资的账面价值；按照被投资单位宣告分派的利润或现金股利计算应享有的部分，相应减少长期股权投资的账面价值；对于被投资单位除净损益、其他综合收益和利润分配以外所有者权益的其他变动，调整长期股权投资的账面价值并计入资本公积。在确认应享有被投资单位净损益的份额时，以取得投资时被投资单位各项可辨认资产等的公允价值为基础，对被投资单位的净利润进行调整后确认。被投资单位采用的会计政策及会计期间与本公司不一致的，按照本公司的会计政策及会计期间对被投资单位的财务报表进行调整，并据以确认投资收益和其他综合收益。对于本公司与联营企业及合营企业之间发生的交易，投出或出售的资产不构成业务的，未实现内部交易损益按照享有的比例计算归属于本公司的部分予以抵销，在此基础上确认投资损益。但本公司与被投资单位发生的未实现内部交易损失，属于所转让资产减值损失的，不予以抵销。本公司向合营企业或联营企业投出的资产构成业务的，投资方因此取得长期股权投资但未取得控制权的，以投出业务的公允价值作为新增长期股权投资的初始投资成本，初始投资成本与投出业务的账面价值之差，全额计入当期损益。本公司向合营企业或联营企业出售的资产构成业务的，取得的对价与业务的账面价值之差，全额计入当期损益。本公司自联营企业及合营企业购入的资产构成业务的，按《企业会计准则第20号——企业合并》的规定进行会计处理，全额确认与交易相关的利得或损失。

在确认应分担被投资单位发生的净亏损时，以长期股权投资的账面价值和其他实质上构成对被投资单位净投资的长期权益减记至零为限。此外，如本公司对被投资单位负有承担额外损失的义务，则按预计承担的义务确认预计负债，计入当期投资损失。被投资单位以后期间实现净利润的，本公司在收益分享额弥补未确认的亏损分担额后，恢复确认收益分享额。

③ 收购少数股权

在编制合并财务报表时，因购买少数股权新增的长期股权投资与按照新增持股比例计算应享有子公司自购买日（或合并日）开始持续计算的净资产份额之间的差额，调整资本公积，资本公积不足冲减的，调整留存收益。

④ 处置长期股权投资

在合并财务报表中，母公司在不丧失控制权的情况下部分处置对子公司的长期股权投资，处置价款与处置长期股权投资相对应享有子公司净资产的差额计入股东权益；母公司部分处置对子公司的长期股权投资导致丧失对子公司控制权的，按本附注四、5、（2）“合并财务报表编制的方法”中所述的相关会计政策处理。

其他情形下的长期股权投资处置，对于处置的股权，其账面价值与实际取得价款的差额，计入当期损益。

采用权益法核算的长期股权投资，处置后的剩余股权仍采用权益法核算的，在处置时将原计入股东权益的其他综合收益部分按相应的比例采用与被投资单位直接处置相关资产或负债相同的基础进行会计处理。因被投资方除净损益、其他综合收益和利润分配以外的其他所有者权益变动而确认的所有者权益，按比例结转入当期损益。

本公司因处置部分股权投资丧失了对被投资单位的控制的，在编制个别财务报表时，处置后的剩余股权能够对被投资单位实施共同控制或施加重大影响的，改按权益法核算，并对该剩余股权视同自取得时即采用权益法核算进行调整；处置后的剩余股权不能对被投资单位实施共同控制或施加重大影响的，改按金融工具确认和计量准则的有关规定进行会计处理，其在丧失控制之日的公允价值与账面价值之间的差额计入当期损益。对于本公司取得对被投资单位的控制之前，因采用权益法核算或金融工具确认和计量准则核算而确认的其他综合收益，在丧失对被投资单位控制时采用与被投资单位直接处置相关资产或负债相同的基础进行会计处理，因采用权益法核算而确认的被投资单位净资产中除净损益、其他综合收益和利润分配以外的其他所有者权益变动在丧失对被投资单位控制时结转入当期损益。其中，处置后的剩余股权采用权益法核算的，其他综合收益和其他所有者权益按比例结转；处置后的剩余股权改按金融工具确认和计量准则进行会计处理的，其他综合收益和其他所有者权益全部结转。

本公司因处置部分股权投资丧失了对被投资单位的共同控制或重大影响的，处置后的剩余股权改按金融工具确认和计量准则核算，其在丧失共同控制或重大影响之日的公允价值与账面价值之间的差额计入当期损益。原股权投资因采用权益法核算而确认的其他综合收益，在终止采用权益法核算时采用与被投资单位直接处置相关资产或负债相同的基础进行会计处理，因被投资方除净损益、其他综合收益和利润分配以外的其他所有者权益变动而确认的所有者权益，在终止采用权益法时全部转入当期投资收益。

本公司通过多次交易分步处置对子公司股权投资直至丧失控制权，如果上述交易属于一揽子交易的，将各项交易作为

一项处置子公司股权投资并丧失控制权的交易进行会计处理,在丧失控制权之前每一次处置价款与所处置的股权对应的长期股权投资账面价值之间的差额,先确认为其他综合收益,到丧失控制权时再一并转入丧失控制权的当期损益。

15、投资性房地产

投资性房地产计量模式

成本法计量

折旧或摊销方法

本公司采用成本模式对投资性房地产进行后续计量,并按照与房屋建筑物或土地使用权一致的政策进行折旧或摊销。

16、固定资产

(1) 确认条件

固定资产是指为生产商品、提供劳务、出租或经营管理而持有的,使用寿命超过一个会计年度的有形资产。固定资产仅在与其有关的经济利益很可能流入本公司,且其成本能够可靠地计量时才予以确认。固定资产按成本并考虑预计弃置费用因素的影响进行初始计量。

(2) 折旧方法

类别	折旧方法	折旧年限	残值率	年折旧率
房屋及建筑物	年限平均法	20	3%	4.85%
机器设备	年限平均法	10	3%-10%	9.00%—9.70%
运输设备	年限平均法	5	3%-10%	18.00%-19.40%
电子及其他设备	年限平均法	5	3%-10%	18.00%-19.40%

(3) 融资租入固定资产的认定依据、计价和折旧方法

融资租赁为实质上转移了与资产所有权有关的全部风险和报酬的租赁,其所有权最终可能转移,也可能不转移。以融资租赁方式租入的固定资产采用与自有固定资产一致的政策计提租赁资产折旧。能够合理确定租赁期届满时取得租赁资产所有权的在租赁资产使用寿命内计提折旧,无法合理确定租赁期届满能够取得租赁资产所有权的,在租赁期与租赁资产使用寿命两者中较短的期间内计提折旧。

17、在建工程

在建工程成本按实际工程支出确定,包括在建期间发生的各项工程支出、工程达到预定可使用状态前的资本化的借款费用以及其他相关费用等。在建工程在达到预定可使用状态后结转为固定资产或其他长期资产。

在建工程的减值测试方法和减值准备计提方法详见附注五、22、“长期资产减值”。

18、借款费用

借款费用包括借款利息、折价或溢价的摊销、辅助费用以及因外币借款而发生的汇兑差额等。可直接归属于符合资本

化条件的资产的购建或者生产的借款费用，在资产支出已经发生、借款费用已经发生、为使资产达到预定可使用或可销售状态所必要的购建或生产活动已经开始时，开始资本化；构建或者生产的符合资本化条件的资产达到预定可使用状态或者可销售状态时，停止资本化。其余借款费用在发生当期确认为费用。

专门借款当期实际发生的利息费用，减去尚未动用的借款资金存入银行取得的利息收入或进行暂时性投资取得的投资收益后的金额予以资本化；一般借款根据累计资产支出超过专门借款部分的资产支出加权平均数乘以所占用一般借款的资本化率，确定资本化金额。资本化率根据一般借款的加权平均利率计算确定。

资本化期间内，外币专门借款的汇兑差额全部予以资本化；外币一般借款的汇兑差额计入当期损益。

符合资本化条件的资产指需要经过相当长时间的购建或者生产活动才能达到预定可使用或可销售状态的固定资产、投资性房地产和存货等资产。

如果符合资本化条件的资产在购建或生产过程中发生非正常中断、并且中断时间连续超过3个月的，暂停借款费用的资本化，直至资产的购建或生产活动重新开始。

19、生物资产

20、油气资产

21、无形资产

(1) 计价方法、使用寿命、减值测试

无形资产是指本公司拥有或者控制的没有实物形态的可辨认非货币性资产。

无形资产按成本进行初始计量。与无形资产有关的支出，如果相关的经济利益很可能流入本公司且其成本能可靠地计量，则计入无形资产成本。除此以外的其他项目的支出，在发生时计入当期损益。

取得的土地使用权通常作为无形资产核算。自行开发建造厂房等建筑物，相关的土地使用权支出和建筑物建造成本则分别作为无形资产和固定资产核算。如为外购的房屋及建筑物，则将有关价款在土地使用权和建筑物之间进行分配，难以合理分配的，全部作为固定资产处理。

使用寿命有限的无形资产自可供使用时起，对其原值减去预计净残值和已计提的减值准备累计金额在其预计使用寿命内采用直线法分期平均摊销。使用寿命不确定的无形资产不予摊销。

本公司至少每年度终了时，对使用寿命有限的无形资产的使用寿命和摊销方法进行复核，如发生变更则作为会计估计变更处理。此外，还对使用寿命不确定的无形资产的使用寿命进行复核，如果有证据表明该无形资产为企业带来经济利益的期限是可预见的，则估计其使用寿命并按照使用寿命有限的无形资产的摊销政策进行摊销。

无形资产的减值测试方法和减值准备计提方法详见附注五、22、“长期资产减值”

(2) 内部研究开发支出会计政策

本公司内部研究开发项目的支出分为研究阶段支出与开发阶段支出。

研究阶段的支出，于发生时计入当期损益。

开发阶段的支出同时满足下列条件的，确认为无形资产，不能满足下述条件的开发阶段的支出计入当期损益：

- ① 完成该无形资产以使其能够使用或出售在技术上具有可行性；
- ② 具有完成该无形资产并使用或出售的意图；
- ③ 无形资产产生经济利益的方式，包括能够证明运用该无形资产生产的产品存在市场或无形资产自身存在市场，无形资产将在内部使用的，能够证明其有用性；

④ 有足够的技术、财务资源和其他资源支持，以完成该无形资产的开发，并有能力使用或出售该无形资产；

⑤ 归属于该无形资产开发阶段的支出能够可靠地计量。

无法区分研究阶段支出和开发阶段支出的，将发生的研发支出全部计入当期损益。

22、长期资产减值

对于固定资产、在建工程、使用寿命有限的无形资产、以成本模式计量的投资性房地产及对子公司、合营企业、联营企业的长期股权投资等非流动非金融资产，本公司于资产负债表日判断是否存在减值迹象。如存在减值迹象的，则估计其可收回金额，进行减值测试。商誉、使用寿命不确定的无形资产和尚未达到可使用状态的无形资产，无论是否存在减值迹象，每年均进行减值测试。

减值测试结果表明资产的可收回金额低于其账面价值的，按其差额计提减值准备并计入减值损失。可收回金额为资产的公允价值减去处置费用后的净额与资产预计未来现金流量的现值两者之间的较高者。资产的公允价值根据公平交易中销售协议价格确定；不存在销售协议但存在资产活跃市场的，公允价值按照该资产的买方出价确定；不存在销售协议和资产活跃市场的，则以可获取的最佳信息为基础估计资产的公允价值。处置费用包括与资产处置有关的法律费用、相关税费、搬运费以及为使资产达到可销售状态所发生的直接费用。资产预计未来现金流量的现值，按照资产在持续使用过程中和最终处置时所产生的预计未来现金流量，选择恰当的折现率对其进行折现后的金额加以确定。资产减值准备按单项资产为基础计算并确认，如果难以对单项资产的可收回金额进行估计的，以该资产所属的资产组确定资产组的可收回金额。资产组是能够独立产生现金流入的最小资产组合。

在财务报表中单独列示的商誉，在进行减值测试时，将商誉的账面价值分摊至预期从企业合并的协同效应中受益的资产组或资产组组合。测试结果表明包含分摊的商誉的资产组或资产组组合的可收回金额低于其账面价值的，确认相应的减值损失。减值损失金额先抵减分摊至该资产组或资产组组合的商誉的账面价值，再根据资产组或资产组组合中除商誉以外的其他各项资产的账面价值所占比重，按比例抵减其他各项资产的账面价值。

上述资产减值损失一经确认，以后期间不予转回价值得以恢复的部分。

23、长期待摊费用

长期待摊费用为已经发生但应由报告期和以后各期负担的分摊期限在一年以上的各项费用。长期待摊费用在预计受益期间按直线法摊销。

24、职工薪酬

（1）短期薪酬的会计处理方法

短期薪酬主要包括工资、奖金、津贴和补贴、职工福利费、医疗保险费、生育保险费、工伤保险费、住房公积金、工会经费和职工教育经费、非货币性福利等。本公司在职工为本公司提供服务的会计期间将实际发生的短期职工薪酬确认为负债，并计入当期损益或相关资产成本。其中非货币性福利按公允价值计量。

（2）离职后福利的会计处理方法

离职后福利主要包括设定提存计划。其中设定提存计划主要包括基本养老保险、失业保险以及年金等，相应的应缴存金额于发生时计入相关资产成本或当期损益。

（3）辞退福利的会计处理方法

在职工劳动合同到期之前解除与职工的劳动关系，或为鼓励职工自愿接受裁减而提出给予补偿的建议，在本公司不能单方面撤回因解除劳动关系计划或裁减建议所提供的辞退福利时，和本公司确认与涉及支付辞退福利的重组相关的成本两者孰早日，确认辞退福利产生的职工薪酬负债，并计入当期损益。但辞退福利预期在年度报告期结束后十二个月不能完全支付的，按照其他长期职工薪酬处理。

职工内部退休计划采用上述辞退福利相同的原则处理。本公司将自职工停止提供服务日至正常退休日的期间拟支付的内

退人员工资和缴纳的社会保险费等，在符合预计负债确认条件时，计入当期损益（辞退福利）。

（4）其他长期职工福利的会计处理方法

本公司向职工提供的其他长期职工福利，符合设定提存计划的，按照设定提存计划进行会计处理，除此之外按照设定收益计划进行会计处理。

25、预计负债

当与或有事项相关的义务同时符合以下条件，确认为预计负债：（1）该义务是本公司承担的现时义务；（2）履行该义务很可能导致经济利益流出；（3）该义务的金额能够可靠地计量。

在资产负债表日，考虑与或有事项有关的风险、不确定性和货币时间价值等因素，按照履行相关现时义务所需支出的最佳估计数对预计负债进行计量。

如果清偿预计负债所需支出全部或部分预期由第三方补偿的，补偿金额在基本确定能够收到时，作为资产单独确认，且确认的补偿金额不超过预计负债的账面价值。

（1）亏损合同

亏损合同是履行合同义务不可避免会发生的成本超过预期经济利益的合同。待执行合同变成亏损合同，且该亏损合同产生的义务满足上述预计负债的确认条件的，将合同预计损失超过合同标的资产已确认的减值损失的部分，确认为预计负债。

（2）重组义务

对于有详细、正式并且已经对外公告的重组计划，在满足前述预计负债的确认条件的情况下，按照与重组有关的直接支出确定预计负债金额。对于出售部分业务的重组义务，只有在本公司承诺出售部分业务（即签订了约束性出售协议时），才确认与重组相关的义务。

26、股份支付

（1）股份支付的会计处理方法

股份支付是为了获取职工或其他方提供服务而授予权益工具或者承担以权益工具为基础确定的负债的交易。股份支付分为以权益结算的股份支付和以现金结算的股份支付。

① 以权益结算的股份支付

用以换取职工提供的服务的权益结算的股份支付，以授予职工权益工具在授予日的公允价值计量。该公允价值的金额在完成等待期内的服务或达到规定业绩条件才可行权的情况下，在等待期内以对可行权权益工具数量的最佳估计为基础，按直线法计算计入相关成本或费用；在授予后立即可行权时，在授予日计入相关成本或费用，相应增加资本公积。

在等待期内每个资产负债表日，本公司根据最新取得的可行权职工人数变动等后续信息做出最佳估计，修正预计可行权的权益工具数量。上述估计的影响计入当期相关成本或费用，并相应调整资本公积。

用以换取其他方服务的权益结算的股份支付，如果其他方服务的公允价值能够可靠计量，按照其他方服务在取得日的公允价值计量，如果其他方服务的公允价值不能可靠计量，但权益工具的公允价值能够可靠计量的，按照权益工具在服务取得日的公允价值计量，计入相关成本或费用，相应增加股东权益。

② 以现金结算的股份支付

以现金结算的股份支付，按照本公司承担的以股份或其他权益工具为基础确定的负债的公允价值计量。如授予后立即可行权，在授予日计入相关成本或费用，相应增加负债；如须完成等待期内的服务或达到规定业绩条件以后才可行权，在等待期的每个资产负债表日，以对可行权情况的最佳估计为基础，按照本公司承担负债的公允价值金额，将当期取得的服务计入成本或费用，相应增加负债。

在相关负债结算前的每个资产负债表日以及结算日，对负债的公允价值重新计量，其变动计入当期损益。

（2）修改、终止股份支付计划的相关会计处理

本公司对股份支付计划进行修改时，若修改增加了所授予权益工具的公允价值，按照权益工具公允价值的增加相应确认取得

服务的增加。权益工具公允价值的增加是指修改前后的权益工具在修改日的公允价值之间的差额。若修改减少了股份支付公允价值总额或采用了其他不利于职工的方式，则仍继续对取得的服务进行会计处理，视同该变更从未发生，除非本公司取消了部分或全部已授予的权益工具。

在等待期内，如果取消了授予的权益工具，本公司对取消所授予的权益性工具作为加速行权处理，将剩余等待期内应确认的金额立即计入当期损益，同时确认资本公积。职工或其他方能够选择满足非可行权条件但在等待期内未满足的，本公司将其作为授予权益工具的取消处理。

(3) 涉及本公司与本公司股东或实际控制人的股份支付交易的会计处理

涉及本公司与本公司股东或实际控制人的股份支付交易，结算企业与接受服务企业其中之一在本公司内，另一在本公司外的，在本公司合并财务报表中按照以下规定进行会计处理：

① 结算企业以其本身权益工具结算的，将该股份支付交易作为权益结算的股份支付处理；除此之外，作为现金结算的股份支付处理。

结算企业是接受服务企业的投资者的，按照授予日权益工具的公允价值或应承担负债的公允价值确认为对接受服务企业的长期股权投资，同时确认资本公积（其他资本公积）或负债。

② 接受服务企业没有结算义务或授予本企业职工的是其本身权益工具的，将该股份支付交易作为权益结算的股份支付处理；接受服务企业具有结算义务且授予本企业职工的并非其本身权益工具的，将该股份支付交易作为现金结算的股份支付处理。本公司内各企业之间发生的股份支付交易，接受服务企业和结算企业不是同一企业的，在接受服务企业和结算企业各自的个别财务报表中对该股份支付交易的确认和计量，比照上述原则处理。

27、优先股、永续债等其他金融工具

(1) 永续债和优先股等的区分

本公司发行的永续债和优先股等金融工具，同时符合以下条件的，作为权益工具：

① 该金融工具不包括交付现金或其他金融资产给其他方，或在潜在不利条件下与其他方交换金融资产或金融负债的合同义务；

② 如将来须用或可用企业自身权益工具结算该金融工具的，如该金融工具为非衍生工具，则不包括交付可变数量的自身权益工具进行结算的合同义务；如为衍生工具，则本公司只能通过以固定数量的自身权益工具交换固定金额的现金或其他金融资产结算该金融工具。

除按上述条件可归类为权益工具的金融工具以外，本公司发行的其他金融工具应归类为金融负债。

本公司发行的金融工具为复合金融工具的，按照负债成分的公允价值确认为一项负债，按实际收到的金额扣除负债成分的公允价值后的金额，确认为“其他权益工具”。发行复合金融工具发生的交易费用，在负债成分和权益成分之间按照各自占总发行价款的比例进行分摊。

(2) 永续债和优先股等的会计处理方法

归类为金融负债的永续债和优先股等金融工具，其相关利息、股利（或股息）、利得或损失，以及赎回或再融资产生的利得或损失等，除符合资本化条件的借款费用（参见本附注五、18“借款费用”）以外，均计入当期损益。

归类为权益工具的永续债和优先股等金融工具，其发行（含再融资）、回购、出售或注销时，本公司作为权益的变动处理，相关交易费用亦从权益中扣减。本公司对权益工具持有方的分配作为利润分配处理。

本公司不确认权益工具的公允价值变动。

28、收入

(1) 商品销售收入

在已将商品所有权上的主要风险和报酬转移给买方，既没有保留通常与所有权相联系的继续管理权，也没有对已售商品实施有效控制，收入的金额能够可靠地计量，相关的经济利益很可能流入企业，相关的已发生或将发生的成本能够可靠地计量时，确认商品销售收入的实现。

房地产开发产品销售，签定了销售合同，并收取了买方全部付款或收取了首期款并办妥银行按揭，房产经相关主管部门办理

验收备案手续时，确认销售收入的实现。

(2) 提供劳务收入

在提供劳务交易的结果能够可靠估计的情况下，于资产负债表日按照完工百分比法确认提供的劳务收入。

提供劳务交易的结果能够可靠估计是指同时满足：①收入的金额能够可靠地计量；②相关的经济利益很可能流入企业；③交易的完工程度能够可靠地确定；④交易中已发生和将发生的成本能够可靠地计量。

如果提供劳务交易的结果不能够可靠估计，则按已经发生并预计能够得到补偿的劳务成本金额确认提供的劳务收入，并将已发生的劳务成本作为当期费用。已经发生的劳务成本如预计不能得到补偿的，则不确认收入。

本公司与其他企业签订的合同或协议包括销售商品和提供劳务时，如销售商品部分和提供劳务部分能够区分并单独计量的，将销售商品部分和提供劳务部分分别处理；如销售商品部分和提供劳务部分不能够区分，或虽能区分但不能够单独计量的，将该合同全部作为销售商品处理。

(3) 建造合同收入

在建造合同的结果能够可靠估计的情况下，于资产负债表日按照完工百分比法确认合同收入和合同费用。

建造合同的结果能够可靠估计是指同时满足：①合同总收入能够可靠地计量；②与合同相关的经济利益很可能流入企业；③实际发生的合同成本能够清楚地区分和可靠地计量；④合同完工进度和为完成合同尚需发生的成本能够可靠地确定。

如建造合同的结果不能可靠地估计，但合同成本能够收回的，合同收入根据能够收回的实际合同成本予以确认，合同成本在其发生的当期确认为合同费用；合同成本不可能收回的，在发生时立即确认为合同费用，不确认合同收入。使建造合同的结果不能可靠估计的不确定因素不复存在的，按照完工百分比法确定与建造合同有关的收入和费用。

合同预计总成本超过合同总收入的，将预计损失确认为当期费用。

在建合同累计已发生的成本和累计已确认的毛利(亏损)与已结算的价款在资产负债表中以抵销后的净额列示。在建合同累计已发生的成本和累计已确认的毛利(亏损)之和超过已结算价款的部分作为存货列示；在建合同已结算的价款超过累计已发生的成本与累计已确认的毛利(亏损)之和的部分作为预收款项列示。

(4) 使用费收入

根据有关合同或协议，按权责发生制确认收入。

(5) 利息收入

按照他人使用本公司货币资金的时间和实际利率计算确定

29、政府补助

(1) 与资产相关的政府补助判断依据及会计处理方法

与资产相关的政府补助，是指企业取得的、用于购建或以其他方式形成长期资产的政府补助。与资产相关的政府补助先确认为递延收益，并在相关资产的使用寿命内平均分配计入当期损益。

(2) 与收益相关的政府补助判断依据及会计处理方法

与收益相关的政府补助，是指除与资产相关的政府补助之外的政府补助。与收益相关的政府补助，用于补偿以后期间的相关费用和损失的，确认为递延收益，并在确认相关费用的期间计入当期损益；用于补偿已经发生的相关费用和损失的，直接计入当期损益。

30、递延所得税资产/递延所得税负债

(1) 当期所得税

资产负债表日，对于当期和以前期间形成的当期所得税负债（或资产），以按照税法规定计算的预期应交纳（或返还）的所得税金额计量。计算当期所得税费用所依据的应纳税所得额系根据有关税法规定对本期度税前会计利润作相应调整后计算得出。

(2) 递延所得税资产及递延所得税负债

某些资产、负债项目的账面价值与其计税基础之间的差额，以及未作为资产和负债确认但按照税法规定可以确定其计税基础的项目的账面价值与计税基础之间的差额产生的暂时性差异，采用资产负债表债务法确认递延所得税资产及递延所得税负债。

与商誉的初始确认有关，以及与既不是企业合并、发生时也不影响会计利润和应纳税所得额（或可抵扣亏损）的交易中产生的资产或负债的初始确认有关的应纳税暂时性差异，不予确认有关的递延所得税负债。此外，对与子公司、联营企业及合营企业投资相关的应纳税暂时性差异，如果本公司能够控制暂时性差异转回的时间，而且该暂时性差异在可预见的未来很可能不会转回，也不予确认有关的递延所得税负债。除上述例外情况，本公司确认其他所有应纳税暂时性差异产生的递延所得税负债。

与既不是企业合并、发生时也不影响会计利润和应纳税所得额（或可抵扣亏损）的交易中产生的资产或负债的初始确认有关的可抵扣暂时性差异，不予确认有关的递延所得税资产。此外，对与子公司、联营企业及合营企业投资相关的可抵扣暂时性差异，如果暂时性差异在可预见的未来不是很可能转回，或者未来不是很可能获得用来抵扣可抵扣暂时性差异的应纳税所得额，不予确认有关的递延所得税资产。除上述例外情况，本公司以很可能取得用来抵扣可抵扣暂时性差异的应纳税所得额为限，确认其他可抵扣暂时性差异产生的递延所得税资产。

对于能够结转以后年度的可抵扣亏损和税款抵减，以很可能获得用来抵扣可抵扣亏损和税款抵减的未来应纳税所得额为限，确认相应的递延所得税资产。

资产负债表日，对于递延所得税资产和递延所得税负债，根据税法规定，按照预期收回相关资产或清偿相关负债期间的适用税率计量。

于资产负债表日，对递延所得税资产的账面价值进行复核，如果未来很可能无法获得足够的应纳税所得额用以抵扣递延所得税资产的利益，则减记递延所得税资产的账面价值。在很可能获得足够的应纳税所得额时，减记的金额予以转回。

(3) 所得税费用

所得税费用包括当期所得税和递延所得税。

除确认为其他综合收益或直接计入股东权益的交易和事项相关的当期所得税和递延所得税计入其他综合收益或股东权益，以及企业合并产生的递延所得税调整商誉的账面价值外，其余当期所得税和递延所得税费用或收益计入当期损益。

(4) 所得税的抵销

当拥有以净额结算的法定权利，且意图以净额结算或取得资产、清偿负债同时进行，本公司当期所得税资产及当期所得税负债以抵销后的净额列报。

当拥有以净额结算当期所得税资产及当期所得税负债的法定权利，且递延所得税资产及递延所得税负债是与同一税收征管部门对同一纳税主体征收的所得税相关或者是对不同的纳税主体相关，但在未来每一具有重要性的递延所得税资产及负债转回的期间内，涉及的纳税主体意图以净额结算当期所得税资产和负债或是同时取得资产、清偿负债时，本公司递延所得税资产及递延所得税负债以抵销后的净额列报。

31、租赁

(1) 经营租赁的会计处理方法

① 本公司作为承租人记录经营租赁业务

经营租赁的租金支出在租赁期内的各个期间按直线法计入相关资产成本或当期损益。初始直接费用计入当期损益。或有租金于实际发生时计入当期损益。

② 本公司作为出租人记录经营租赁业务

经营租赁的租金收入在租赁期内的各个期间按直线法确认为当期损益。对金额较大的初始直接费用于发生时予以资本化，在整个租赁期间内按照与确认租金收入相同的基础分期计入当期损益；其他金额较小的初始直接费用于发生时计入当期损益。或有租金于实际发生时计入当期损益。

(2) 融资租赁的会计处理方法

① 本公司作为承租人记录融资租赁业务

于租赁期开始日，将租赁开始日租赁资产的公允价值与最低租赁付款额现值两者中较低者作为租入资产的入账价值，将最低租赁付款额作为长期应付款的入账价值，其差额作为未确认融资费用。此外，在租赁谈判和签订租赁合同过程中发生的，可归属于租赁项目的初始直接费用也计入租入资产价值。最低租赁付款额扣除未确认融资费用后的余额分别长期负债和一年内到期的长期负债列示。

未确认融资费用在租赁期内采用实际利率法计算确认当期的融资费用。或有租金于实际发生时计入当期损益。

② 本公司作为出租人记录融资租赁业务

于租赁期开始日，将租赁开始日最低租赁收款额与初始直接费用之和作为应收融资租赁款的入账价值，同时记录未担保余值；将最低租赁收款额、初始直接费用及未担保余值之和与其现值之和的差额确认为未实现融资收益。应收融资租赁款扣除未实现融资收益后的余额分别长期债权和一年内到期的长期债权列示。

未实现融资收益在租赁期内采用实际利率法计算确认当期的融资收入。或有租金于实际发生时计入当期损益。

32、其他重要的会计政策和会计估计

终止经营，是指满足下列条件之一的已被本公司处置或划归为持有待售的、在经营和编制财务报表时能够单独区分的组成部分：①该组成部分代表一项独立的主要业务或一个主要经营地区；②该组成部分是拟对一项独立的主要业务或一个主要经营地区进行处置计划的一部分；③该组成部分是仅仅为了再出售而取得的子公司。

终止经营的会计处理方法参见本附注五、13“划分为持有待售资产”相关描述。

33、重要会计政策和会计估计变更

(1) 重要会计政策变更

√ 适用 □ 不适用

会计政策变更的内容和原因	审批程序	备注
外币业务和外币报表折算会计政策变更	董事会	

(2) 重要会计估计变更

√ 适用 □ 不适用

会计估计变更的内容和原因	审批程序	开始适用的时点	备注
应收款项减值准备计提方法进行变更	董事会	2015年06月01日	

上述会计估计变更对2015年半年度本集团合并财务报表的主要影响为：增加应收账款及其他应收款坏账准备人民币5,503,424.82元，资产减值损失增加人民币5,503,424.82元，利润总额减少人民币5,503,424.82元。

34、其他

六、税项

1、主要税种及税率

税种	计税依据	税率
增值税	销项税扣除允许抵扣的进项税额后的差额计缴增值税	17%、6%
营业税	租金收入、应税利息、手续费收入、电信服务业收入	3%、5%
城市维护建设税	实际缴纳的流转税	7%
企业所得税	应纳税所得额	25%、16.5%、15%
教育费附加	实际缴纳的流转税	3%
地方教育费附加	实际缴纳的流转税	2%
房产税	房产原值或租金收入	1.2%或 12%
增值税	应税收入	3%
土地增值税	收入额或预收款额	2%、3%

存在不同企业所得税税率纳税主体的，披露情况说明

纳税主体名称	所得税税率
深圳华强电子交易网络有限公司	15%
捷扬讯科国际有限公司	16.5%
湘海电子（香港）有限公司	16.5%
新思维半导体（香港）有限公司	16.5%
香港沃光有限公司	16.5%
华强联大（香港）商贸有限公司	16.5%

2、税收优惠

(1) 深圳华强电子交易网络有限公司于2014年9月31日取得深圳市科技创新委员会，深圳市财政委员会，深圳市国家税务局，深圳市地方税务局颁发的《高新技术企业证书》，证书编号：GF201444200259，有效期：三年。从2014年1月1日起按15%的税率缴纳企业所得税。

(2) 捷扬讯科国际有限公司、湘海电子（香港）有限公司、新思维半导体（香港）有限公司、香港沃光有限公司、华强联大（香港）商贸有限公司系在中国香港特别行政区注册成立的公司，利得税税率为16.5%。

3、其他

七、合并财务报表项目注释

1、货币资金

单位：元

项目	期末余额	期初余额
库存现金	298,834.94	50,345.97
银行存款	791,645,847.52	380,452,608.52
其他货币资金	552,176,865.53	324,814,153.32
合计	1,344,121,547.99	705,317,107.81
其中：存放在境外的款项总额	55,494,772.34	2,519,768.37

其他说明

注1：其他货币资金中存放在深圳华强集团财务有限公司的存款为477,306,481.86元，预售房保证金为30,434,239.00元，开具票据保证金27,900,000.00元，被质押定期存单15,000,000.00元。

2、以公允价值计量且其变动计入当期损益的金融资产

单位：元

项目	期末余额	期初余额
指定以公允价值计量且其变动计入当期损益的金融资产		34,827,000.00
合计		34,827,000.00

其他说明：

指定为以公允价值计量且其变动计入当期损益的金融资产系公司购买的基金

3、衍生金融资产

□ 适用 √ 不适用

4、应收票据

(1) 应收票据分类列示

单位：元

项目	期末余额	期初余额
银行承兑票据	17,403,713.96	500,000.00
合计	17,403,713.96	500,000.00

(2) 期末公司已质押的应收票据

单位：元

项目	期末已质押金额
----	---------

(3) 期末公司已背书或贴现且在资产负债表日尚未到期的应收票据

单位：元

项目	期末终止确认金额	期末未终止确认金额
银行承兑票据	160,081,621.47	
合计	160,081,621.47	

(4) 期末公司因出票人未履约而将其转应收账款的票据

单位：元

项目	期末转应收账款金额
----	-----------

其他说明

5、应收账款

(1) 应收账款分类披露

单位：元

类别	期末余额					期初余额				
	账面余额		坏账准备		账面价值	账面余额		坏账准备		账面价值
	金额	比例	金额	计提比例		金额	比例	金额	计提比例	
单项金额重大并单独计提坏账准备的应收账款	2,743,348.31	0.39%	2,743,348.31	100.00%		14,234,559.59	68.27%			14,234,559.59
按信用风险特征组合计提坏账准备的应收账款	697,134,018.88	99.57%	1,772,557.15	0.25%	695,361,461.73					
单项金额不重大但单独计提坏账准备的应收账款	266,641.48	0.04%	70,320.74	26.37%	196,320.74	6,615,861.59	31.73%	261,076.00	3.95%	6,354,785.59
合计	700,144,008.67	100.00%	4,586,226.20	0.66%	695,557,782.47	20,850,421.18	100.00%	261,076.00	1.25%	20,589,345.18

期末单项金额重大并单项计提坏账准备的应收账款：

√ 适用 □ 不适用

单位：元

应收账款（按单位）	期末余额			
	应收账款	坏账准备	计提比例	计提理由
无锡市华方微电子有限公司	1,445,000.00	1,445,000.00	100.00%	无法偿还
德州升晖照明设备有限公司	1,298,348.31	1,298,348.31	100.00%	无法偿还
合计	2,743,348.31	2,743,348.31	--	--

组合中，按账龄分析法计提坏账准备的应收账款：

√ 适用 □ 不适用

单位：元

账龄	期末余额		
	应收账款	坏账准备	计提比例
1 年以内分项			
6 个月以内	685,952,321.50		
7-12 个月	7,115,754.00	355,787.70	5.00%
1 年以内小计	693,068,075.50	355,787.70	
1 至 2 年	1,741,866.20	174,186.62	10.00%
2 至 3 年	893,084.15	178,616.83	20.00%
3 至 4 年	665,369.78	332,684.89	50.00%
4 至 5 年	171,710.69	137,368.55	80.00%
5 年以上	593,912.56	593,912.56	100.00%
合计	697,134,018.88	1,772,557.15	

确定该组合依据的说明：

组合中，采用余额百分比法计提坏账准备的应收账款：

□ 适用 √ 不适用

组合中，采用其他方法计提坏账准备的应收账款：

(2) 本期计提、收回或转回的坏账准备情况

本期计提坏账准备金额 2,777,863.75 元；本期收回或转回坏账准备金额 72,000.00 元。

其中本期坏账准备收回或转回金额重要的：

单位：元

单位名称	收回或转回金额	收回方式
------	---------	------

(3) 本期实际核销的应收账款情况

单位：元

项目	核销金额
实际核销的应收账款	154,785.66

其中重要的应收账款核销情况：

单位：元

单位名称	应收账款性质	核销金额	核销原因	履行的核销程序	款项是否由关联交易产生
------	--------	------	------	---------	-------------

应收账款核销说明：

(4) 按欠款方归集的期末余额前五名的应收账款情况

本公司本年按欠款方归集的年末余额前五名应收账款汇总金额为319,908,394.21元，占应收账款年末余额合计数的比例为45.69%，其明细如下：

单位名称	与本公司关系	金额	占应收账款总额的比例（%）
东莞市欧珀精密电子有限公司	非关联方	85,481,863.60	12.21
东莞市金铭电子有限公司	非关联方	68,455,042.04	9.78
维沃通信科技有限公司	非关联方	65,386,766.33	9.34
华勤通讯香港有限公司	非关联方	61,274,757.37	8.75
深圳市天珑移动技术有限公司	非关联方	39,309,964.87	5.61
合计		319,908,394.21	45.69

(5) 因金融资产转移而终止确认的应收账款

(6) 转移应收账款且继续涉入形成的资产、负债金额

其他说明：

6、预付款项

(1) 预付款项按账龄列示

单位：元

账龄	期末余额		期初余额	
	金额	比例	金额	比例
1年以内	86,447,018.58	76.43%	26,296,751.24	42.41%
1至2年	169,799.29	0.15%	2,271,857.21	3.66%
2至3年	66,667.00	0.06%	11,458,989.19	18.48%
3年以上	26,429,676.92	23.36%	21,977,762.26	35.45%
合计	113,113,161.79	--	62,005,359.90	--

账龄超过 1 年且金额重要的预付款项未及时结算原因的说明：
三年以上的预付账款主要为预付的经营场所租金。

(2) 按预付对象归集的期末余额前五名的预付款情况

本公司按预付对象归集的年末余额前五名预付账款汇总金额为87,793,401.11元，占预付账款年末余额合计数的比例为77.61%，其明细如下：

单位名称	与本公司关系	金额	占预付账款 总额的比例 (%)
九阳股份有限公司	三级子公司关联方	27,857,657.95	24.62
村田制作所集团	非关联方	18,468,288.03	16.33
重庆市新大兴实业(集团)有限公司	非关联方	16,104,000.02	14.24
村田电子贸易(天津)有限公司	非关联方	12,928,090.63	11.43
杭州九阳生活电器有限公司	三级子公司关联方	12,435,364.48	10.99
合计		87,793,401.11	77.61

其他说明：

7、应收利息

(1) 应收利息分类

单位：元

项目	期末余额	期初余额
定期存款	2,903,371.76	1,978,060.97
合计	2,903,371.76	1,978,060.97

(2) 重要逾期利息

借款单位	期末余额	逾期时间	逾期原因	是否发生减值及其判断依据

其他说明：

8、应收股利

(1) 应收股利

单位：元

项目(或被投资单位)	期末余额	期初余额

(2) 重要的账龄超过 1 年的应收股利

单位：元

项目(或被投资单位)	期末余额	账龄	未收回的原因	是否发生减值及其判断依据
------------	------	----	--------	--------------

其他说明：

9、其他应收款

(1) 其他应收款分类披露

单位：元

类别	期末余额					期初余额				
	账面余额		坏账准备		账面价值	账面余额		坏账准备		账面价值
	金额	比例	金额	计提比例		金额	比例	金额	计提比例	
单项金额重大并单独计提坏账准备的其他应收款	1,715,500.00	4.14%	1,715,500.00	100.00%	0.00	23,984,050.00	63.36%	1,715,500.00	7.15%	22,268,550.00
按信用风险特征组合计提坏账准备的其他应收款	39,700,934.51	95.86%	3,730,867.67	9.40%	35,970,066.84					
单项金额不重大但单独计提坏账准备的其他应收款	400.00	0.00%	400.00	100.00%		13,869,467.63	36.64%	400.00		13,869,067.63
合计	41,416,834.51	100.00%	5,446,767.67	13.15%	35,970,066.84	37,853,517.63	100.00%	1,715,900.00	4.53%	36,137,617.63

期末单项金额重大并单项计提坏账准备的其他应收款：

√ 适用 □ 不适用

单位：元

其他应收款（按单位）	期末余额			
	其他应收款	坏账准备	计提比例	计提理由
北京五色石教育文化有限公司	1,715,500.00	1,715,500.00	100.00%	无法收回
合计	1,715,500.00	1,715,500.00	--	--

组合中，按账龄分析法计提坏账准备的其他应收款：

√ 适用 □ 不适用

单位：元

账龄	期末余额
----	------

	其他应收款	坏账准备	计提比例
1 年以内分项			
6 个月以内	8,364,279.31		
7-12 个月	8,460,948.80	423,047.44	5.00%
1 年以内小计	16,825,228.11	423,047.44	
1 至 2 年	16,921,473.70	1,692,147.37	10.00%
2 至 3 年	5,314,264.80	1,062,852.96	20.00%
3 至 4 年	114,614.76	57,307.38	50.00%
4 至 5 年	149,203.11	119,362.49	80.00%
5 年以上	376,150.03	376,150.03	100.00%
合计	39,700,934.51	3,730,867.67	

确定该组合依据的说明：

组合中，采用余额百分比法计提坏账准备的其他应收款：

适用 不适用

组合中，采用其他方法计提坏账准备的其他应收款：

适用 不适用

(2) 本期计提、收回或转回的坏账准备情况

本期计提坏账准备金额 3,467,597.50 元；本期收回或转回坏账准备金额元。

其中本期坏账准备转回或收回金额重要的：

单位：元

单位名称	转回或收回金额	收回方式

(3) 本期实际核销的其他应收款情况

单位：元

项目	核销金额

其中重要的其他应收款核销情况：

单位：元

单位名称	其他应收款性质	核销金额	核销原因	履行的核销程序	款项是否由关联交易产生

其他应收款核销说明：

(4) 其他应收款按款项性质分类情况

单位：元

款项性质	期末账面余额	期初账面余额

往来及垫付款项	34,950,225.85	32,575,969.29
保证金及押金	4,996,014.85	5,022,083.34
备用金	1,470,593.81	255,465.00
合计	41,416,834.51	37,853,517.63

(5) 按欠款方归集的期末余额前五名的其他应收款情况

单位：元

单位名称	款项的性质	期末余额	账龄	占其他应收款期末余额合计数的比例	坏账准备期末余额
石家庄新华区政府	政府返还迁房建设资金	13,240,000.00	1-2 年	31.97%	1,324,000.00
石家庄市新华集贸市场管理委员会	代垫修路款	5,150,000.00	2-3 年	12.43%	1,030,000.00
东莞市欧珀精密电子有限公司	保证金	1,893,246.51	1-5 年	4.57%	92,362.53
北京五色石教育文化有限公司	减资款	1,715,500.00	2-3 年	4.14%	1,715,500.00
重庆铭鑫百货有限公司	应返还租金	1,400,306.00	1-6 月	3.38%	
合计	--	23,399,052.51	--	56.50%	4,161,862.53

(6) 涉及政府补助的应收款项

单位：元

单位名称	政府补助项目名称	期末余额	期末账龄	预计收取的时间、金额及依据

(7) 因金融资产转移而终止确认的其他应收款

(8) 转移其他应收款且继续涉入形成的资产、负债金额

其他说明：

10、存货

(1) 存货分类

单位：元

项目	期末余额			期初余额		
	账面余额	跌价准备	账面价值	账面余额	跌价准备	账面价值
原材料				710,223.30		710,223.30

在产品				42,128.58		42,128.58
库存商品	331,484,149.22	25,576,118.59	305,908,030.63	40,956,268.87	1,397,828.10	39,558,440.77
周转材料	5,318.00		5,318.00			
开发产品	352,304,918.42		352,304,918.42	473,653,004.82		473,653,004.82
发出商品	96,129,602.36		96,129,602.36	9,889,282.95		9,889,282.95
合计	779,923,988.00	25,576,118.59	754,347,869.41	525,250,908.52	1,397,828.10	523,853,080.42

(2) 存货跌价准备

单位：元

项目	期初余额	本期增加金额		本期减少金额		期末余额
		计提	其他	转回或转销	其他	
库存商品	1,397,828.10	11,017,662.98	13,160,627.51			25,576,118.59
合计	1,397,828.10	11,017,662.98	13,160,627.51			25,576,118.59

(3) 存货期末余额含有借款费用资本化金额的说明**(4) 期末建造合同形成的已完工未结算资产情况**

单位：元

项目	金额
----	----

其他说明：

11、划分为持有待售的资产

单位：元

项目	期末账面价值	公允价值	预计处置费用	预计处置时间
----	--------	------	--------	--------

其他说明：

12、一年内到期的非流动资产

单位：元

项目	期末余额	期初余额
----	------	------

其他说明：

13、其他流动资产

单位：元

项目	期末余额	期初余额
----	------	------

增值税	31,363,826.49	5,066,221.02
营业税	927,404.38	3,445,997.27
其他税费		185,748.44
合计	32,291,230.87	8,697,966.73

其他说明：

14、可供出售金融资产

(1) 可供出售金融资产情况

单位：元

项目	期末余额			期初余额		
	账面余额	减值准备	账面价值	账面余额	减值准备	账面价值
可供出售权益工具：	25,741,109.00		25,741,109.00	306,780,578.56	29,354,210.29	277,426,368.27
按公允价值计量的	25,241,109.00		25,241,109.00	306,780,578.56	29,354,210.29	277,426,368.27
按成本计量的	500,000.00		500,000.00			
合计	25,741,109.00		25,741,109.00	306,780,578.56	29,354,210.29	277,426,368.27

(2) 期末按公允价值计量的可供出售金融资产

单位：元

可供出售金融资产分类	可供出售权益工具	可供出售债务工具		合计
权益工具的成本/债务工具 的摊余成本	12,007,246.36			12,007,246.36
公允价值	25,241,109.00			25,241,109.00
累计计入其他综合收益 的公允价值变动金额	16,625,667.00			16,625,667.00

(3) 期末按成本计量的可供出售金融资产

单位：元

被投资单 位	账面余额				减值准备				在被投资 单位持股 比例	本期现金 红利
	期初	本期增加	本期减少	期末	期初	本期增加	本期减少	期末		
深圳时睿 智芯科技 有限公司	0.00	500,000.00		500,000.00						
合计	0.00	500,000.00		500,000.00					--	

(4) 报告期内可供出售金融资产减值的变动情况

单位：元

可供出售金融资产分类	可供出售权益工具	可供出售债务工具		合计
期初已计提减值余额	29,354,210.29			29,354,210.29
本期减少	29,354,210.29			29,354,210.29

(5) 可供出售权益工具期末公允价值严重下跌或非暂时性下跌但未计提减值准备的相关说明

单位：元

可供出售权益工具项目	投资成本	期末公允价值	公允价值相对于成本的下跌幅度	持续下跌时间（个月）	已计提减值金额	未计提减值原因
------------	------	--------	----------------	------------	---------	---------

其他说明

15、持有至到期投资

(1) 持有至到期投资情况

单位：元

项目	期末余额			期初余额		
	账面余额	减值准备	账面价值	账面余额	减值准备	账面价值

(2) 期末重要的持有至到期投资

单位：元

债券项目	面值	票面利率	实际利率	到期日
------	----	------	------	-----

(3) 本期重分类的持有至到期投资

其他说明

16、长期应收款

(1) 长期应收款情况

单位：元

项目	期末余额			期初余额			折现率区间
	账面余额	坏账准备	账面价值	账面余额	坏账准备	账面价值	

(2) 因金融资产转移而终止确认的长期应收款

(3) 转移长期应收款且继续涉入形成的资产、负债金额

其他说明

17、长期股权投资

单位：元

被投资单位	期初余额	本期增减变动								期末余额	减值准备 期末余额
		追加投资	减少投资	权益法下 确认的投 资损益	其他综合 收益调整	其他权益 变动	宣告发放 现金股利 或利润	计提减值 准备	其他		
一、合营企业											
芜湖市华强旅游城投资开发有限公司	166,708,157.83			36,247,686.45			34,650,000.00			168,305,844.28	
深圳华强聚丰电子科技有限公司		1,125,000.00		-2,087,351.31		8,349,078.45		6,049,238.39		1,337,488.75	6,049,238.39
小计	166,708,157.83	1,125,000.00		34,160,335.14		8,349,078.45	34,650,000.00	6,049,238.39		169,643,333.03	6,049,238.39
二、联营企业											
小计											
合计	166,708,157.83	1,125,000.00		34,160,335.14		8,349,078.45	34,650,000.00	6,049,238.39		169,643,333.03	6,049,238.39

其他说明

本期其他增加系公司对子公司丧失控制权由成本法转为权益法增加所致

18、投资性房地产

(1) 采用成本计量模式的投资性房地产

√ 适用 □ 不适用

单位：元

项目	房屋、建筑物	土地使用权	在建工程	合计
一、账面原值				
1.期初余额	1,550,246,853.43	583,324,190.13		2,133,571,043.56

2.本期增加金额	7,428,657.33	2,494,228.14		9,922,885.47
(1) 外购				
(2) 存货\固定资产 \在建工程转入	7,428,657.33	2,494,228.14		9,922,885.47
(3) 企业合并增加				
3.本期减少金额				
(1) 处置				
(2) 其他转出				
4.期末余额	1,557,675,510.76	585,818,418.27		2,143,493,929.03
二、累计折旧和累计摊销				
1.期初余额	529,616,276.96	69,039,680.86		598,655,957.82
2.本期增加金额	75,267,042.18	14,931,388.71		90,198,430.89
(1) 计提或摊销	75,267,042.18	14,931,388.71		90,198,430.89
3.本期减少金额				
(1) 处置				
(2) 其他转出				
4.期末余额	604,883,319.14	83,971,069.57		688,854,388.71
三、减值准备				
1.期初余额				
2.本期增加金额				
(1) 计提				
3、本期减少金额				
(1) 处置				
(2) 其他转出				
4.期末余额				
四、账面价值				
1.期末账面价值	952,792,191.62	501,847,348.70		1,454,639,540.32
2.期初账面价值	1,020,630,576.47	514,284,509.27		1,534,915,085.74

(2) 采用公允价值计量模式的投资性房地产

□ 适用 √ 不适用

(3) 未办妥产权证书的投资性房地产情况

单位：元

项目	账面价值	未办妥产权证书原因
石家庄华强广场裙楼	360,415,005.16	分割产权正在办理中

其他说明

2015年2月已取得石家庄华强数码广场整体产权证。

19、固定资产

(1) 固定资产情况

单位：元

项目	房屋及建筑物	机器设备	运输设备	电子及其他设备	合计
一、账面原值：					
1.期初余额	467,873,343.75	27,472,624.35	16,552,193.04	31,857,569.79	543,755,730.93
2.本期增加金额	9,721,597.30	1,170,507.62	3,792,878.34	4,312,146.66	18,997,129.92
(1) 购置		1,170,507.62	47,636.93	3,817,266.29	5,035,410.84
(2) 在建工程转入	9,721,597.30				9,721,597.30
(3) 企业合并增加			3,745,241.41	494,880.37	4,240,121.78
3.本期减少金额		4,952,787.58	56,317.77	1,794,104.86	6,803,210.21
(1) 处置或报废		7,200.00	47,220.00	1,629,493.84	1,683,913.84
(2) 合并范围变化减少		4,945,587.58	9,097.77	164,611.02	5,119,296.37
4.期末余额	477,594,941.05	23,690,344.39	20,288,753.61	34,375,611.59	555,949,650.64
二、累计折旧					
1.期初余额	92,200,717.45	22,785,502.98	13,904,854.84	18,821,313.52	147,712,388.79
2.本期增加金额	22,898,570.06	916,845.77	4,077,782.24	3,656,480.20	31,549,678.27
(1) 计提	22,898,570.06	916,845.77	1,005,285.01	3,564,864.76	28,385,565.60
(2) 新增			3,072,497.23	91,615.44	3,164,112.67

3.本期减少金额		1,247,443.00	45,775.51	1,375,036.55	2,668,255.06
(1) 处置或报废		2,126.88	42,364.84	1,326,880.11	1,371,371.83
(2) 合并范围变化减少		1,245,316.12	3,410.67	48,156.44	1,296,883.23
4.期末余额	115,099,287.51	22,454,905.75	17,936,861.57	21,102,757.17	176,593,812.00
三、减值准备					
1.期初余额				1,294.90	1,294.90
2.本期增加金额					
(1) 计提					
3.本期减少金额				1,294.90	1,294.90
(1) 处置或报废				1,294.90	1,294.90
4.期末余额					
四、账面价值					
1.期末账面价值	362,495,653.54	1,235,438.64	2,351,892.04	13,272,854.42	379,355,838.64
2.期初账面价值	375,672,626.30	4,687,121.37	2,647,338.20	13,034,961.37	396,042,047.24

(2) 暂时闲置的固定资产情况

单位：元

项目	账面原值	累计折旧	减值准备	账面价值	备注
----	------	------	------	------	----

(3) 通过融资租赁租入的固定资产情况

单位：元

项目	账面原值	累计折旧	减值准备	账面价值
----	------	------	------	------

(4) 通过经营租赁租出的固定资产

单位：元

项目	期末账面价值
----	--------

(5) 未办妥产权证书的固定资产情况

单位：元

项目	账面价值	未办妥产权证书的原因
石家庄华强广场房屋建筑物	116,863,273.97	超高，总面积未超过计容面积，产权证办理中

其他说明

20、在建工程

(1) 在建工程情况

单位：元

项目	期末余额			期初余额		
	账面余额	减值准备	账面价值	账面余额	减值准备	账面价值
装修及改造工程	37,199,573.09		37,199,573.09	4,215,403.49		4,215,403.49
地铁线 7 号接驳	9,584,986.94		9,584,986.94			
合计	46,784,560.03		46,784,560.03	4,215,403.49		4,215,403.49

(2) 重要在建工程项目本期变动情况

单位：元

项目名称	预算数	期初余额	本期增加金额	本期转入固定资产金额	本期其他减少金额	期末余额	工程累计投入占预算比例	工程进度	利息资本化累计金额	其中：本期利息资本化金额	本期利息资本化率	资金来源
深圳市华强广场地下空间与地铁7号线接驳通道	13,850,000.00		9,584,986.94			9,584,986.94	70.00%	70%				其他
深圳华强电子世界1#2#3#楼改扩建工程	79,315,533.30	596,403.49	20,894,012.40			21,490,415.89	30.00%	30%				其他
石家庄东区商业区改造工程	20,403,404.00		15,449,157.00			15,449,157.00	75.00%	75%				其他

合计	113,568,937.30	596,403.49	45,928,156.34			46,524,559.83	--	--				--
----	----------------	------------	---------------	--	--	---------------	----	----	--	--	--	----

(3) 本期计提在建工程减值准备情况

单位：元

项目	本期计提金额	计提原因
----	--------	------

其他说明

21、工程物资

单位：元

项目	期末余额	期初余额
----	------	------

其他说明：

22、固定资产清理

单位：元

项目	期末余额	期初余额
----	------	------

其他说明：

23、生产性生物资产**(1) 采用成本计量模式的生产性生物资产** 适用 不适用**(2) 采用公允价值计量模式的生产性生物资产** 适用 不适用**24、油气资产** 适用 不适用**25、无形资产****(1) 无形资产情况**

单位：元

项目	土地使用权	专利权	非专利技术	软件	其他	合计
一、账面原值						

1.期初余额	208,853,300.61			17,434,082.60		226,287,383.21
2.本期增加金额				1,848,350.10	9,400,000.00	11,248,350.10
(1) 购置				1,470,095.17		1,470,095.17
(2) 内部研发						
(3) 企业合并增加				378,254.93	9,400,000.00	9,778,254.93
3.本期减少金额				1,330,000.00		1,330,000.00
(1) 处置						
(2) 合并范围减少				1,330,000.00		1,330,000.00
4.期末余额	208,853,300.61			17,952,432.70	9,400,000.00	236,205,733.31
二、累计摊销						
1.期初余额	21,540,775.45			6,349,439.83		27,890,215.28
2.本期增加金额	5,434,712.98			2,954,250.55	105,000.00	8,493,963.53
(1) 计提	5,434,712.98			2,582,263.29		8,016,976.27
(2) 合并范围增加				371,987.26	105,000.00	476,987.26
3.本期减少金额				487,666.52		487,666.52
(1) 处置						
(2) 合并范围增加				487,666.52		487,666.52
4.期末余额	26,975,488.43			8,816,023.86	105,000.00	35,896,512.29
三、减值准备						
1.期初余额						
2.本期增加金额						
(1) 计提						
3.本期减少金额						
(1) 处置						

4.期末余额						
四、账面价值						
1.期末账面价值	181,877,812.18			9,136,408.84	9,295,000.00	200,309,221.02
2.期初账面价值	187,312,525.16			11,084,642.77		198,397,167.93

本期末通过公司内部研发形成的无形资产占无形资产余额的比例 0.00%。

(2) 未办妥产权证书的土地使用权情况

单位：元

项目	账面价值	未办妥产权证书的原因
----	------	------------

其他说明：

无形资产其他主要为商标权。

26、开发支出

单位：元

项目	期初余额	本期增加金额	本期减少金额	期末余额
----	------	--------	--------	------

其他说明

27、商誉

(1) 商誉账面原值

单位：元

被投资单位名称 或形成商誉的事 项	期初余额	本期增加		本期减少		期末余额
深圳市湘海电子 有限公司		665,340,771.64				665,340,771.64
深圳市捷扬讯科 电子有限公司		154,135,653.54				154,135,653.54
合计		819,476,425.18				819,476,425.18

(2) 商誉减值准备

单位：元

被投资单位名称	期初余额	本期增加	本期减少	期末余额
---------	------	------	------	------

或形成商誉的事项				
----------	--	--	--	--

说明商誉减值测试过程、参数及商誉减值损失的确认方法：

其他说明

本期商誉增加系非同一控制下合并产生，详见本节，八、1。

28、长期待摊费用

单位：元

项目	期初余额	本期增加金额	本期摊销金额	其他减少金额	期末余额
装修费	45,588,669.69	46,457,144.57	25,297,951.51	286,228.74	66,461,634.01
其他	73,902.17		42,230.05		31,672.12
合计	45,662,571.86	46,457,144.57	25,340,181.56	286,228.74	66,493,306.13

其他说明

本期其他减少系公司对子公司丧失控制权由成本法转为权益法减少所致。

29、递延所得税资产/递延所得税负债

(1) 未经抵销的递延所得税资产

单位：元

项目	期末余额		期初余额	
	可抵扣暂时性差异	递延所得税资产	可抵扣暂时性差异	递延所得税资产
资产减值准备	15,325,041.93	3,686,760.49	32,467,538.40	8,116,884.60
内部交易未实现利润	501,177.64	125,294.43		
可抵扣亏损	4,154,084.68	1,038,521.17	0.00	0.00
投资性房地产及固定资产折旧			4,856,221.88	1,214,055.47
预交土地增值税	67,606,729.36	16,901,682.34	67,606,729.36	16,901,682.34
交易性金融工具、衍生金融工具的估值			5,480,336.57	1,370,084.14
其他应付款			5,060,000.00	1,265,000.00
长期应付职工薪酬	9,823,900.00	2,455,975.00		
合计	97,410,933.61	24,208,233.43	115,470,826.21	28,867,706.55

(2) 未经抵销的递延所得税负债

单位：元

项目	期末余额	期初余额
----	------	------

	应纳税暂时性差异	递延所得税负债	应纳税暂时性差异	递延所得税负债
可供出售金融资产公允价值变动	13,233,862.63	3,308,465.66	82,915,801.13	20,728,950.29
香港子公司未分配利润所得税率差异	256,592,620.23	21,810,372.73		
内部交易未实现收益	18,446,088.97	4,611,522.24	18,564,484.39	4,641,121.10
合计	288,272,571.83	29,730,360.63	101,480,285.52	25,370,071.39

(3) 以抵销后净额列示的递延所得税资产或负债

单位：元

项目	递延所得税资产和负债 期末互抵金额	抵销后递延所得税资产 或负债期末余额	递延所得税资产和负债 期初互抵金额	抵销后递延所得税资产 或负债期初余额
递延所得税资产		24,208,233.43		28,867,706.55
递延所得税负债		29,730,360.63		25,370,071.39

(4) 未确认递延所得税资产明细

单位：元

项目	期末余额	期初余额
可抵扣亏损	168,699,755.17	139,619,845.14
房地产开发企业特定业务计算的纳税调整	41,401,782.60	57,778,838.01
合计	210,101,537.77	197,398,683.15

(5) 未确认递延所得税资产的可抵扣亏损将于以下年度到期

单位：元

年份	期末金额	期初金额	备注
2015 年	0.00	1,125,145.60	
2016 年	1,292,172.40	3,110,962.30	
2017 年	5,997,734.57	15,294,317.07	
2018 年	21,163,848.29	25,823,102.07	
2019 年	93,809,691.28	94,266,318.10	
2020 年	46,436,308.63		
合计	168,699,755.17	139,619,845.14	--

其他说明：

30、其他非流动资产

单位：元

项目	期末余额	期初余额
----	------	------

其他说明：

31、短期借款

(1) 短期借款分类

单位：元

项目	期末余额	期初余额
质押借款	14,600,000.00	
抵押借款	145,273,733.44	
保证借款	331,339,229.44	
信用借款	100,000.00	
合计	491,312,962.88	

短期借款分类的说明：

(2) 已逾期未偿还的短期借款情况

本期末已逾期未偿还的短期借款总额为元，其中重要的已逾期未偿还的短期借款情况如下：

单位：元

借款单位	期末余额	借款利率	逾期时间	逾期利率
------	------	------	------	------

其他说明：

短期借款大幅度增加主要系公司收购深圳湘海电子有限公司及下属子公司后产生，抵押借款的抵押资产类别以及金额，参见本节、[76]。

32、以公允价值计量且其变动计入当期损益的金融负债

单位：元

项目	期末余额	期初余额
----	------	------

其他说明：

33、衍生金融负债

□ 适用 √ 不适用

34、应付票据

单位：元

种类	期末余额	期初余额
银行承兑汇票	93,000,000.00	30,000,000.00
合计	93,000,000.00	30,000,000.00

本期末已到期未支付的应付票据总额为 0.00 元。

35、应付账款

(1) 应付账款列示

单位：元

项目	期末余额	期初余额
货款	284,468,014.59	357,216,699.02
合计	284,468,014.59	357,216,699.02

(2) 账龄超过 1 年的重要应付账款

单位：元

项目	期末余额	未偿还或结转的原因
中国建筑第八工程局有限公司	4,959,114.00	未结算
石家庄金盾安全技术工程有限公司	2,425,697.95	未结算
佛山市法恩洁具有限公司	1,862,406.39	未结算
中铁建工集团有限公司	1,629,777.29	未结算
石家庄市利达水电装饰工程有限公司	1,486,260.88	未结算
深圳市美术装饰工程有限公司	1,461,733.08	未结算
深圳华丽装修家私企业公司	1,040,094.41	未结算
上海科原工程技术有限公司河北分公司	1,023,050.50	未结算
合计	15,888,134.50	--

其他说明：

36、预收款项

(1) 预收款项列示

单位：元

项目	期末余额	期初余额
货款	243,279,554.43	260,588,731.35
合计	243,279,554.43	260,588,731.35

(2) 账龄超过 1 年的重要预收款项

单位：元

项目	期末余额	未偿还或结转的原因
预售房款	17,440,136.00	未达到收入确认条件
合计	17,440,136.00	--

(3) 期末建造合同形成的已结算未完工项目情况

单位：元

项目	金额

其他说明：

37、应付职工薪酬

(1) 应付职工薪酬列示

单位：元

项目	期初余额	本期增加	本期减少	期末余额
一、短期薪酬	29,076,438.25	186,132,872.49	169,134,996.35	46,074,314.39
二、离职后福利-设定提存计划	15,838.79	12,093,459.69	12,090,218.68	19,079.80
三、辞退福利		1,382,932.54	1,382,932.54	
合计	29,092,277.04	199,609,264.72	182,608,147.57	46,093,394.19

(2) 短期薪酬列示

单位：元

项目	期初余额	本期增加	本期减少	期末余额
1、工资、奖金、津贴和补贴	28,309,207.87	167,020,983.28	149,956,537.97	45,373,653.18
2、职工福利费		8,216,272.05	8,216,272.05	
3、社会保险费	4,358.24	3,885,536.98	3,884,110.63	5,784.59
其中：医疗保险费	3,693.96	3,189,417.92	3,188,064.95	5,046.93
工伤保险费	233.73	203,718.86	203,829.62	122.97
生育保险费	430.55	492,400.20	492,216.06	614.69
4、住房公积金	5,077.98	4,681,888.04	4,680,803.83	6,162.19
5、工会经费和职工教育经费	757,794.16	2,328,192.14	2,397,271.87	688,714.43

合计	29,076,438.25	186,132,872.49	169,134,996.35	46,074,314.39
----	---------------	----------------	----------------	---------------

(3) 设定提存计划列示

单位：元

项目	期初余额	本期增加	本期减少	期末余额
1、基本养老保险	14,978.53	11,618,618.86	11,615,004.79	18,592.60
2、失业保险费	860.26	474,840.83	475,213.89	487.20
合计	15,838.79	12,093,459.69	12,090,218.68	19,079.80

其他说明：

本公司按规定参加由政府机构设立的养老保险、失业保险计划，本公司根据该计划缴存费用。除上述缴存费用外，本公司不再承担进一步支付义务。

38、应交税费

单位：元

项目	期末余额	期初余额
增值税	4,835,070.47	
企业所得税	69,708,239.22	87,965,012.53
个人所得税	2,320,227.76	1,490,998.82
城市维护建设税	414,453.78	
教育费附加	160,442.92	
地方教育费附加	142,153.09	
堤围费、水利基金、河道费	413,208.87	454,595.20
土地增值税	86,676,617.77	79,494,162.17
房产税	4,962,066.79	4,806,158.94
土地使用税	80,437.46	90,336.18
其他	76,150.00	92,655.00
合计	169,789,068.13	174,393,918.84

其他说明：

39、应付利息

单位：元

项目	期末余额	期初余额
分期付息到期还本的长期借款利息	922,867.16	999,030.82

短期借款应付利息	1,080,637.49	
合计	2,003,504.65	999,030.82

重要的已逾期未支付的利息情况：

单位：元

借款单位	逾期金额	逾期原因
------	------	------

其他说明：

40、应付股利

单位：元

项目	期末余额	期初余额
----	------	------

其他说明，包括重要的超过 1 年未支付的应付股利，应披露未支付原因：

41、其他应付款

(1) 按款项性质列示其他应付款

单位：元

项目	期末余额	期初余额
应付收购款	320,109,986.40	0.00
押金及保证金	95,286,838.42	79,996,411.57
往来及代收款	99,232,904.29	98,077,241.71
合计	514,629,729.11	178,073,653.28

(2) 账龄超过 1 年的重要其他应付款

单位：元

项目	期末余额	未偿还或结转的原因
德州升晖照明设备有限公司	1,920,000.00	未结算
深圳市福田区总商会	4,000,000.00	未结算
中国建筑股份有限公司第四工程局	1,357,760.04	未结算
合计	7,277,760.04	--

其他说明

42、划分为持有待售的负债

单位：元

项目	期末余额	期初余额
----	------	------

其他说明：

43、一年内到期的非流动负债

单位：元

项目	期末余额	期初余额
----	------	------

其他说明：

44、其他流动负债

单位：元

项目	期末余额	期初余额
----	------	------

短期应付债券的增减变动：

单位：元

债券名称	面值	发行日期	债券期限	发行金额	期初余额	本期发行	按面值计提利息	溢折价摊销	本期偿还		期末余额
------	----	------	------	------	------	------	---------	-------	------	--	------

其他说明：

45、长期借款

(1) 长期借款分类

单位：元

项目	期末余额	期初余额
抵押借款	598,500,000.00	598,500,000.00
合计	598,500,000.00	598,500,000.00

长期借款分类的说明：

其他说明，包括利率区间：

抵押借款的抵押资产类别以及金额,参见本节[76]。

46、应付债券

(1) 应付债券

单位：元

项目	期末余额	期初余额
----	------	------

(2) 应付债券的增减变动（不包括划分为金融负债的优先股、永续债等其他金融工具）

单位：元

(3) 可转换公司债券的转股条件、转股时间说明**(4) 划分为金融负债的其他金融工具说明**

期末发行在外的优先股、永续债等其他金融工具基本情况

期末发行在外的优先股、永续债等金融工具变动情况表

单位：元

发行在外的 金融工具	期初		本期增加		本期减少		期末	
	数量	账面价值	数量	账面价值	数量	账面价值	数量	账面价值

其他金融工具划分为金融负债的依据说明

其他说明

47、长期应付款**(1) 按款项性质列示长期应付款**

单位：元

项目	期末余额	期初余额

其他说明：

48、长期应付职工薪酬**(1) 长期应付职工薪酬表**

单位：元

项目	期末余额	期初余额
三、其他长期福利	9,823,900.00	
合计	9,823,900.00	

(2) 设定受益计划变动情况

设定受益计划义务现值：

单位：元

项目	本期发生额	上期发生额

计划资产：

单位：元

项目	本期发生额	上期发生额

设定受益计划净负债（净资产）

单位：元

项目	本期发生额	上期发生额

设定受益计划的内容及与之相关风险、对公司未来现金流量、时间和不确定性的影响说明：

设定受益计划重大精算假设及敏感性分析结果说明：

其他说明：

其他长期福利系深圳市湘海电子有限公司超额完成业绩承诺奖励，承诺事项及奖励计算方案详见本节、十四。

49、专项应付款

单位：元

项目	期初余额	本期增加	本期减少	期末余额	形成原因
专项应付款	701,809.41		256,570.82	445,238.59	-
合计	701,809.41		256,570.82	445,238.59	--

其他说明：

该专项应付款为中国标准化研究院按照《国家科技支撑计划课题任务合同书》（合同号“2012BAH35F01-03”）转入“全程电子商务关键技术标准研究及应用示范”项目专项款。

50、预计负债

单位：元

项目	期末余额	期初余额	形成原因

其他说明，包括重要预计负债的相关重要假设、估计说明：

51、递延收益

单位：元

项目	期初余额	本期增加	本期减少	期末余额	形成原因
政府补助	11,780,000.00	17,143,300.00	8,580,000.00	20,343,300.00	
合计	11,780,000.00	17,143,300.00	8,580,000.00	20,343,300.00	--

涉及政府补助的项目：

单位：元

负债项目	期初余额	本期新增补助金额	本期计入营业外收入金额	其他变动	期末余额	与资产相关/与收益相关
华强LED网项目	600,000.00		600,000.00			与收益相关
华强电子网-电子产业链全程电子商务平台项目	1,300,000.00				1,300,000.00	与收益相关
电子商务项目	5,000,000.00		5,000,000.00			与收益相关
第三方物流/代收货款服务平台华	1,000,000.00				1,000,000.00	与收益相关

强宝项目						
中国安防网	800,000.00				800,000.00	与收益相关
华强电子网专业 B2B 产业化	2,300,000.00		2,300,000.00			与收益相关
深圳集成电路产 业发展分析研究	200,000.00		100,000.00		100,000.00	与收益相关
深圳计算机及电 子元器件产业发 展分析研究	80,000.00		80,000.00			与收益相关
华强 PCB 在线交 易与信息分享综 合性服务平台	500,000.00			500,000.00		与收益相关
2015 年第一批电 子商务发展专项 资助计划		814,300.00			814,300.00	与收益相关
2013 年度广货网 上行活动专项资 金		3,000,000.00			3,000,000.00	与收益相关
深圳电子元器件 技术与产业发展 分析研究		100,000.00			100,000.00	与收益相关
中国物联网产业 发展形势前瞻及 深圳应对策略		49,000.00			49,000.00	与收益相关
前海现代服务业 综合试点第四批 扶持项目		11,180,000.00			11,180,000.00	与收益相关
深圳市 2015 年创 客专项资金创客 空间（第一批）		2,000,000.00			2,000,000.00	与收益相关
						与收益相关
合计	11,780,000.00	17,143,300.00	8,080,000.00	500,000.00	20,343,300.00	--

其他说明：

52、其他非流动负债

单位：元

项目	期末余额	期初余额
----	------	------

其他说明：

53、股本

单位：元

	期初余额	本次变动增减(+、-)					期末余额
		发行新股	送股	公积金转股	其他	小计	
股份总数	666,949,797.00	54,366,977.00				54,366,977.00	721,316,774.00

其他说明：

注：公司向湘海的股东杨林、张玲、杨逸尘、韩金文发行42,821,644股以收购湘海资产，总发行价为 775,500,000.00 元，其中42,821,644.00元计入实收资本，732,678,356元计入资本公积。

公司向华强集团及胡新安、郑毅、王瑛、任惠民、侯俊杰非公开发行股份11,545,333股募集配套资金258,500,005.87元，扣除券商财务顾问费1,250,000.00元和承销费用10,750,000.00元后，实际到账募集资金为人民币246,500,005.87元，实际到账募集资金加上券商扣除的财务顾问费1,250,000.00元（计入管理费用），本次募集配套资金非公开发行实际募集资金净额为人民币247,750,005.87元。其中计入股本11,545,333元，计入资本公积236,204,672.87元。

54、其他权益工具

(1) 期末发行在外的优先股、永续债等其他金融工具基本情况

(2) 期末发行在外的优先股、永续债等金融工具变动情况表

单位：元

发行在外的 金融工具	期初		本期增加		本期减少		期末	
	数量	账面价值	数量	账面价值	数量	账面价值	数量	账面价值

其他权益工具本期增减变动情况、变动原因说明，以及相关会计处理的依据：

其他说明：

55、资本公积

单位：元

项目	期初余额	本期增加	本期减少	期末余额
资本溢价（股本溢价）	27,968.83	964,995,636.56		965,023,605.39
合计	27,968.83	964,995,636.56		965,023,605.39

其他说明，包括本期增减变动情况、变动原因说明：

本年增加的主要原因见股本附注

56、库存股

单位：元

项目	期初余额	本期增加	本期减少	期末余额

其他说明，包括本期增减变动情况、变动原因说明：

57、其他综合收益

单位：元

项目	期初余额	本期发生额					期末余额
		本期所得 税前发生 额	减：前期计入 其他综合收益 当期转入损益	减：所得税 费用	税后归属 于母公司	税后归属 于少数股 东	
二、以后将重分类进损益的其他综合收益	89,142,221.77	7,478,487.29	78,811,539.53	712,020.00	-72,084,989.74	39,917.50	17,057,232.03
可供出售金融资产公允价值变动损益	89,144,729.78	2,848,080.00	78,811,539.53	712,020.00	-76,675,479.53		12,469,250.25
外币财务报表折算差额	-2,508.01	4,630,407.29			4,590,489.79	39,917.50	4,587,981.78
其他综合收益合计	89,142,221.77	7,478,487.29	78,811,539.53	712,020.00	-72,084,989.74	39,917.50	17,057,232.03

其他说明，包括对现金流量套期损益的有效部分转为被套期项目初始确认金额调整：

58、专项储备

单位：元

项目	期初余额	本期增加	本期减少	期末余额

其他说明，包括本期增减变动情况、变动原因说明：

59、盈余公积

单位：元

项目	期初余额	本期增加	本期减少	期末余额
法定盈余公积	207,999,848.20	27,143,719.55		235,143,567.75
任意盈余公积	14,019,113.09			14,019,113.09
合计	222,018,961.29	27,143,719.55		249,162,680.84

盈余公积说明，包括本期增减变动情况、变动原因说明：

根据公司法、章程的规定，本公司按净利润的10%提取法定盈余公积金。法定盈余公积累计额为本公司注册资本50%以上的，可不再提取。

本公司在提取法定盈余公积金后，可提取任意盈余公积金。经批准，任意盈余公积金可用于弥补以前年度亏损或增加股本。

60、未分配利润

单位：元

项目	本期	上期
调整前上期末未分配利润	1,336,245,332.02	1,076,151,675.28
调整后期初未分配利润	1,336,245,332.02	1,076,151,675.28
加：本期归属于母公司所有者的净利润	375,580,098.57	477,555,314.20
减：提取法定盈余公积	27,143,719.55	17,376,718.36
应付普通股股利	33,347,489.85	200,084,939.10
期末未分配利润	1,651,334,221.19	1,336,245,332.02

调整期初未分配利润明细：

- 1)、由于《企业会计准则》及其相关新规定进行追溯调整，影响期初未分配利润 0.00 元。
- 2)、由于会计政策变更，影响期初未分配利润 0.00 元。
- 3)、由于重大会计差错更正，影响期初未分配利润 0.00 元。
- 4)、由于同一控制导致的合并范围变更，影响期初未分配利润 0.00 元。
- 5)、其他调整合计影响期初未分配利润 0.00 元。

61、营业收入和营业成本

单位：元

项目	本期发生额		上期发生额	
	收入	成本	收入	成本
主营业务	2,026,485,630.93	1,338,854,199.93	2,658,972,560.74	1,510,429,205.38
其他业务	7,165,020.11	5,818,564.96	9,319,757.29	8,638,123.62
合计	2,033,650,651.04	1,344,672,764.89	2,668,292,318.03	1,519,067,329.00

62、营业税金及附加

单位：元

项目	本期发生额	上期发生额
营业税	51,633,211.36	115,919,465.79
城市维护建设税	4,479,273.31	8,330,335.27
教育费附加	2,957,001.21	6,026,906.65
堤围费、水利基金、河道费	81,846.22	259,548.31
房产税	17,518,721.18	16,340,747.42
土地使用税	1,471,690.77	1,356,420.18
土地增值税	12,672,102.58	123,029,094.83
其他	466,035.00	415,933.95
合计	91,279,881.63	271,678,452.40

其他说明：

各项营业税金及附加的计缴标准详见本节，六、税项。

63、销售费用

单位：元

项目	本期发生额	上期发生额
工资、福利、社保等人工支出	82,230,468.47	79,254,367.83
广告宣传、企划、会展等推广费	26,675,127.21	40,693,170.76
物业管理费	12,198,206.21	14,554,696.16
折旧、摊销、低耗品	12,181,588.55	8,184,133.69
运杂仓储费	9,312,749.14	5,171,662.60
酒店费用	3,118,333.68	4,877,443.54
办公、通讯、会务、招待等日常费用	3,958,398.94	3,344,974.06
修理费	4,468,033.02	3,464,492.65
交通、差旅费、车辆费用	1,863,909.95	1,652,528.39
租赁费	339,922.41	769,000.08
其他	2,943,735.43	872,949.61
合计	159,290,473.01	162,839,419.37

其他说明：

64、管理费用

单位：元

项目	本期发生额	上期发生额
工资、福利、社保等人工支出	79,394,158.31	73,339,269.86
折旧、摊销、低耗品	23,274,699.51	25,428,349.37
物业管理费	4,714,591.30	11,798,186.34
办公、通讯、会务、保险等日常费用	8,917,828.63	8,091,945.09
税费	8,004,979.39	6,428,372.60
咨询、审计、评估、顾问等中介费	13,199,485.93	5,780,623.60
交通、差旅费、车辆费用	4,696,090.35	5,044,695.65
招待费	2,216,282.22	1,573,902.55
修理费	1,046,031.44	1,487,979.39
租赁费	5,093,464.32	1,278,193.80
其他	1,250,077.90	1,248,081.02
合计	151,807,689.30	141,499,599.27

其他说明：

65、财务费用

单位：元

项目	本期发生额	上期发生额
利息支出	37,521,271.34	40,124,931.64
减：利息收入	12,019,398.82	7,741,164.07
汇兑损益	-114,513.25	453,387.50
其他	1,441,633.61	1,080,291.60
合计	26,828,992.88	33,917,446.67

其他说明：

66、资产减值损失

单位：元

项目	本期发生额	上期发生额
一、坏账损失	6,173,461.25	169,026.32
二、存货跌价损失	11,017,662.98	1,315,271.95
五、长期股权投资减值损失	6,049,238.39	
合计	23,240,362.62	1,484,298.27

其他说明：

67、公允价值变动收益

单位：元

产生公允价值变动收益的来源	本期发生额	上期发生额
以公允价值计量的且其变动计入当期损益的金融资产	5,480,336.57	8,235,000.00
合计	5,480,336.57	8,235,000.00

其他说明：

68、投资收益

单位：元

项目	本期发生额	上期发生额
权益法核算的长期股权投资收益	34,160,335.14	45,762,910.09
处置长期股权投资产生的投资收益	13,787,909.52	1,525,273.65

以公允价值计量且其变动计入当期损益的金融资产在持有期间的投资收益	4,347,000.00	
处置以公允价值计量且其变动计入当期损益的金融资产取得的投资收益	2,006,763.43	
持有至到期投资在持有期间的投资收益	2,910,366.82	
可供出售金融资产在持有期间的投资收益	939,886.25	
处置可供出售金融资产取得的投资收益	173,534,175.31	37,115,071.68
丧失控制权后，剩余股权按公允价值重新计量产生的利得	6,049,238.39	
合计	237,735,674.86	84,403,255.42

其他说明：

69、营业外收入

单位：元

项目	本期发生额	上期发生额	计入当期非经常性损益的金 额
非流动资产处置利得合计	3,617.71		3,617.71
其中：固定资产处置利得	3,617.71		3,617.71
政府补助	8,123,950.00	1,784,980.00	8,123,950.00
罚款及违约金收入	3,289,439.51	2,121,101.40	3,289,439.51
其他收入	1,088,724.75	593,535.19	1,088,724.75
合计	12,505,731.97	4,499,616.59	12,505,731.97

计入当期损益的政府补助：

单位：元

补助项目	发放主体	发放原因	性质类型	补贴是否影响当年盈亏	是否特殊补贴	本期发生金额	上期发生金额	与资产相关/ 与收益相关
深圳市战略性新兴产业发展专项资金项目合同书	财政部	补助	因从事国家鼓励和扶持特定行业、产业而获得的补助（按国家级政策规定依法取得）	否	否		500,000.00	与收益相关
深圳市福田区产业发展专项资金	财政部	补助	因从事国家鼓励和扶持特定行业、产业而获得的补助（按国家	否	否		1,020,000.00	与收益相关

			级政策规定 依法取得)					
深圳市福田区企业扶持基金	财政部	补助	因研究开发、技术更新及改造等获得的补助	否	否		221,000.00	与收益相关
国内市场开拓项目资助资金	财政部	补助	因研究开发、技术更新及改造等获得的补助	否	否		43,980.00	与收益相关
华强 LED 网项目	财政部	补助	因研究开发、技术更新及改造等获得的补助	是	否	600,000.00		与收益相关
电子商务项目	财政部	补助	因研究开发、技术更新及改造等获得的补助	是	否	5,000,000.00		与收益相关
华强电子网专业 B2B 产业化	财政部	补助	因研究开发、技术更新及改造等获得的补助	是	否	2,300,000.00		与收益相关
第七批工作信息补贴	财政部	补助	因符合地方政府招商引资等地方性扶持政策而获得的补助	是	否	1,000.00		与收益相关
深圳集成电路产业发展分析研究	财政部	补助	因研究开发、技术更新及改造等获得的补助	是	否	100,000.00		与收益相关
深圳计算机及电子元器件产业发展分析研究	财政部	补助	因研究开发、技术更新及改造等获得的补助	是	否	80,000.00		与收益相关
LED 光亚展	财政部	补助	因从事国家鼓励和扶持特定行业、产业而获得的补助(按国家级政策规定	是	否	42,950.00		与收益相关

			依法取得)					
合计	--	--	--	--	--	8,123,950.00	1,784,980.00	--

其他说明：

70、营业外支出

单位：元

项目	本期发生额	上期发生额	计入当期非经常性损益的金 额
非流动资产处置损失合计	173,476.01	108,600.96	173,476.01
其中：固定资产处置损失	173,476.01	108,600.96	173,476.01
债务重组损失	861,957.85		861,957.85
对外捐赠	41,108.97	480,000.00	41,108.97
罚款支出	42,185.74	165,352.07	42,185.74
滞纳金		16,749.25	
其他支出	1,135,203.21	588,527.32	1,135,203.21
合计	2,253,931.78	1,359,229.60	2,253,931.78

其他说明：

71、所得税费用

(1) 所得税费用表

单位：元

项目	本期发生额	上期发生额
当期所得税费用	103,171,596.98	150,260,573.19
递延所得税费用	13,116,329.63	11,870,445.79
合计	116,287,926.61	162,131,018.98

(2) 会计利润与所得税费用调整过程

单位：元

项目	本期发生额
利润总额	489,998,298.33
按法定/适用税率计算的所得税费用	122,499,574.58
子公司适用不同税率的影响	1,288,945.66
调整以前期间所得税的影响	-2,317,941.83
非应税收入的影响	-14,753,381.88

不可抵扣的成本、费用和损失的影响	-5,985,840.71
使用前期未确认递延所得税资产的可抵扣亏损的影响	-2,328,589.55
本期未确认递延所得税资产的可抵扣暂时性差异或可抵扣亏损的影响	17,885,160.34
所得税费用	116,287,926.61

其他说明

72、其他综合收益

详见附注七、57。

73、现金流量表项目

(1) 收到的其他与经营活动有关的现金

单位：元

项目	本期发生额	上期发生额
利息收入	12,019,398.82	5,830,179.90
政府补助及补贴收入	17,143,300.00	2,563,180.00
罚款及其他收入	4,377,834.26	2,682,133.89
代收代付款	36,613,667.00	6,930,000.00
合计	70,154,200.08	18,005,493.79

收到的其他与经营活动有关的现金说明：

(2) 支付的其他与经营活动有关的现金

单位：元

项目	本期发生额	上期发生额
付按揭担保保证金及票据保证金等	13,487,309.52	12,326,793.10
支付押金、代垫费用、其他往来款等	1,567,853.57	15,514,614.03
其他经营管理费支出等	104,480,967.40	117,289,053.46
合计	119,536,130.49	145,130,460.59

支付的其他与经营活动有关的现金说明：

(3) 收到的其他与投资活动有关的现金

单位：元

项目	本期发生额	上期发生额
收回聚丰临时借款	11,500,000.00	

合计	11,500,000.00	
----	---------------	--

收到的其他与投资活动有关的现金说明：

(4) 支付的其他与投资活动有关的现金

单位：元

项目	本期发生额	上期发生额
变现招轮股票的手续费及印花税		212,399.59
非同一控制收购项目中介等费用	4,250,000.00	
合计	4,250,000.00	212,399.59

支付的其他与投资活动有关的现金说明：

(5) 收到的其他与筹资活动有关的现金

单位：元

项目	本期发生额	上期发生额
股份零碎股出售净所得		27,182.59
合计		27,182.59

收到的其他与筹资活动有关的现金说明：

(6) 支付的其他与筹资活动有关的现金

单位：元

项目	本期发生额	上期发生额
电子世界注销返还深圳华强集团有限公司注册资本金		3,000,000.00
非同一控制收购项目承销等费用	10,804,366.98	
质押定期存单款	15,000,000.00	
合计	25,804,366.98	3,000,000.00

支付的其他与筹资活动有关的现金说明：

74、现金流量表补充资料

(1) 现金流量表补充资料

单位：元

补充资料	本期金额	上期金额
1. 将净利润调节为经营活动现金流量：	--	--
净利润	373,710,371.72	471,453,396.48

加：资产减值准备	23,240,362.62	1,484,298.27
固定资产折旧、油气资产折耗、生产性生物资产折旧	118,584,035.78	106,690,318.50
无形资产摊销	8,016,976.27	5,610,532.26
长期待摊费用摊销	25,340,181.56	24,254,239.31
处置固定资产、无形资产和其他长期资产的损失（收益以“－”号填列）	1,035,653.78	108,264.24
固定资产报废损失（收益以“－”号填列）		336.72
公允价值变动损失（收益以“－”号填列）	-5,480,336.57	-8,235,000.00
财务费用（收益以“－”号填列）	37,406,758.09	40,124,931.80
投资损失（收益以“－”号填列）	-237,735,674.86	-84,403,255.42
递延所得税资产减少（增加以“－”号填列）	7,284,728.20	7,229,324.69
递延所得税负债增加（减少以“－”号填列）	5,831,601.43	4,641,121.10
存货的减少（增加以“－”号填列）	38,600,984.75	860,833,710.40
经营性应收项目的减少（增加以“－”号填列）	-100,501,122.22	13,592,792.22
经营性应付项目的增加（减少以“－”号填列）	-133,709,122.08	-1,195,297,631.33
经营活动产生的现金流量净额	161,625,398.47	248,087,379.24
2. 不涉及现金收支的重大投资和筹资活动：	--	--
3. 现金及现金等价物净变动情况：	--	--
现金的期末余额	1,270,787,308.99	660,470,178.33
减：现金的期初余额	660,470,178.33	554,127,147.82
现金及现金等价物净增加额	610,317,130.66	106,343,030.51

（2）本期支付的取得子公司的现金净额

单位：元

	金额
本期发生的企业合并于本期支付的现金或现金等价物	129,250,013.60
其中：	--
深圳市湘海电子有限公司	129,250,013.60
减：购买日子公司持有的现金及现金等价物	69,067,177.26
其中：	--
深圳市湘海电子有限公司	62,533,885.83
深圳市捷扬讯科电子有限公司	6,533,291.43
其中：	--
取得子公司支付的现金净额	60,182,836.34

其他说明：

(3) 本期收到的处置子公司的现金净额

单位：元

	金额
本期处置子公司于本期收到的现金或现金等价物	3,500,000.00
其中：	--
深圳华强聚丰电子科技有限公司	3,500,000.00
减：丧失控制权日子公司持有的现金及现金等价物	1,821,784.13
其中：	--
深圳华强聚丰电子科技有限公司	1,821,784.13
其中：	--
处置子公司收到的现金净额	1,678,215.87

其他说明：

(4) 现金和现金等价物的构成

单位：元

项目	期末余额	期初余额
一、现金	1,270,787,308.99	660,470,178.33
其中：库存现金	298,834.94	50,345.97
可随时用于支付的银行存款	791,645,847.52	380,452,608.52
可随时用于支付的其他货币资金	478,842,626.53	279,967,223.84
三、期末现金及现金等价物余额	1,270,787,308.99	660,470,178.33
其中：母公司或集团内子公司使用受限制的现金和现金等价物	73,334,239.00	44,846,929.48

其他说明：

现金和现金等价物不含母公司或集团内子公司使用受限制的现金和现金等价物。

75、所有者权益变动表项目注释

说明对上年期末余额进行调整的“其他”项目名称及调整金额等事项：

76、所有权或使用权受到限制的资产

单位：元

项目	期末账面价值	受限原因
----	--------	------

货币资金	73,334,239.00	保证金
投资性房地产	481,840,921.08	借款抵押
合计	555,175,160.08	--

其他说明：

77、外币货币性项目

(1) 外币货币性项目

单位：元

项目	期末外币余额	折算汇率	期末折算人民币余额
其中：美元	7,671,426.39	6.49	49,815,173.65
欧元	12,297.00	7.1	87,249.67
港币	6,454,821.43	0.84	5,407,216.12
其他币种	35,088.26		43,288.39
合计	14,173,633.09		55,352,927.83
其中：美元	5,431,299.60	6.49	35,268,686.50
港币	604,862,058.10	0.84	506,694,089.98
合计	610,293,357.69		541,962,776.48
短期借款			
其中：美元	71,014,403.22	6.49	460,883,476.90
其中：日元	184,905,994.00	0.05	10,129,485.98
合计	255,920,397.22		471,012,962.88
预付账款			
其中：美元	231,821.77	6.49	1,505,357.85
其中：港币	41,099,244.67	0.84	34,428,914.99
合计	41,331,066.45		35,934,272.84
其他应收款			
其中：美元	663,905.54	6.49	4,311,136.95
其中：港币	45,773,066.65	0.84	38,344,184.50
合计	46,436,972.19		42,655,321.45
应付账款			
其中：美元	682,522.57	6.49	4,432,028.50
其中：港币	27,273,465.64	0.84	22,847,033.75
合计	27,955,988.22		27,279,062.25
预收账款			

其中：美元	36,894.79	6.49	239,580.01
其中：港币	25,664,944.00	0.84	21,499,572.13
合计	25,701,838.80		21,739,152.14
其他应付款			
其中：美元	730,114.40	6.49	4,741,070.79
其中：港币	46,209,264.17	0.84	38,709,587.99
合计	46,939,378.57		43,450,658.78

其他说明：

(2) 境外经营实体说明，包括对于重要的境外经营实体，应披露其境外主要经营地、记账本位币及选择依据，记账本位币发生变化的还应披露原因。

√ 适用 □ 不适用

公司之子公司湘海电子（香港）有限公司、新思维半导体（香港）有限公司，境外主要经营地为中国香港，以港币作为记账本位币。公司之子公司捷扬讯科国际有限公司，境外主要经营地为中国香港，日常经营以美元进行计价与结算，故选择美元作为记账本位币。

78、套期

按照套期类别披露套期项目及相关套期工具、被套期风险的定性和定量信息：

79、其他

八、合并范围的变更

1、非同一控制下企业合并

(1) 本期发生的非同一控制下企业合并

单位：元

被购买方名称	股权取得时点	股权取得成本	股权取得比例	股权取得方式	购买日	购买日的确定依据	购买日至期末被购买方的收入	购买日至期末被购买方的净利润
深圳市湘海电子有限公司	2015年10月12日	1,034,000,000.00	100.00%	购买	2015年10月12日	工商变更	684,262,562.29	29,575,966.28
深圳市捷扬讯科电子有限公司	2015年12月31日	190,860,000.00	70.00%	购买	2015年12月31日	工商变更	0.00	0.00

其他说明：

说明：1、根据2015年10月12日公司董事会会议决议，公司以发行股份和支付现金相结合的方式，购买100%的深圳市

湘海电子有限公司(以下简称“湘海电子”)股权；其中向杨林、张玲、杨逸尘、韩金文发行股份购买湘海电子75%股权，向杨林、张玲、杨逸尘、韩金文支付现金购买湘海电子25%股权。

本次交易中，标的资产湘海电子100%股权的交易价格以具有证券业务资格的资产评估机构德正信国际资产评估有限公司出具的评估报告的评估结果为准。根据德正信出具的资产评估报告（德正信综评报字[2015]第023号），本次评估采用收益法作为最终评估结果，评估值为103,400.00万元。

2015年10月10日公司收到中国证券监督管理委员会《关于核准深圳华强实业股份有限公司向杨林等发行股份购买资产并募集配套资金的批复》（证监许可[2015]2219号），核准公司向杨林发行19,496,695股股份、向张玲发行16,473,487股股份、向杨逸尘发行3,425,731股股份、向韩金文发行3,425,731股股份购买资产，同时非公开发行不超过11,545,333股新股募集本次发行股份购买资产的配套资金。

2、本公司以支付现金19,086万元作为该项企业合并的对价，购买深圳市捷扬讯科电子有限公司70%股权。

（2）合并成本及商誉

单位：元

合并成本	深圳市湘海电子有限公司	深圳市捷扬讯科电子有限公司
--现金	258,500,000.00	190,860,000.00
--发行的权益性证券的公允价值	775,500,000.00	
合并成本合计	1,034,000,000.00	190,860,000.00
减：取得的可辨认净资产公允价值份额	368,659,228.36	36,724,346.46
商誉/合并成本小于取得的可辨认净资产公允价值份额的金额	665,340,771.64	154,135,653.54

合并成本公允价值的确定方法、或有对价及其变动的说明：

合并成本公允价值以发行股份价格及支付的现金对价确定。

大额商誉形成的主要原因：

合并成本公允价值大于购买日可辨认净资产公允价值。

其他说明：

（3）被购买方于购买日可辨认资产、负债

单位：元

	深圳市湘海电子有限公司		深圳市捷扬讯科电子有限公司	
	购买日公允价值	购买日账面价值	购买日公允价值	购买日账面价值
货币资金	62,533,885.83	62,533,885.83	6,533,291.43	6,533,291.43
应收款项	573,232,620.10	573,232,620.10	55,033,947.56	55,033,947.56
存货	256,453,146.92	256,453,146.92	6,319,772.92	6,319,772.92
固定资产	724,162.99	724,162.99	422,141.84	422,141.84
无形资产	4,206,885.76	6,885.76	5,200,000.00	
划分为持有待售的资产	8,437,975.54	8,437,975.54		0.00

长期待摊费用	376,318.77	376,318.77	259,449.22	259,449.22
递延所得税资产	2,523,260.00	2,523,260.00	101,995.08	101,995.08
其他流动资产	24,280,518.88	24,280,518.88		
借款	444,176,864.23	444,176,864.23		
应付款项	52,736,741.14	52,736,741.14	12,134,861.91	12,134,861.91
递延所得税负债	19,452,542.00	19,452,542.00	3,444,810.14	3,444,810.14
应付职工薪酬	13,280,649.05	13,280,649.05	2,737,592.13	2,737,592.13
长期应付职工薪酬	7,367,925.00	7,367,925.00		
应交税费	26,949,462.40	26,949,462.40	3,089,981.78	3,089,981.78
应付利息	1,007,634.83	1,007,634.83		
净资产	367,796,956.14	363,596,956.14	52,463,352.09	47,263,352.09
减：少数股东权益	-862,272.22	-862,272.22		
取得的净资产	368,659,228.36	364,459,228.36	52,463,352.09	47,263,352.09

可辨认资产、负债公允价值的确定方法：

企业合并中承担的被购买方的或有负债：

其他说明：

(4) 购买日之前持有的股权按照公允价值重新计量产生的利得或损失

是否存在通过多次交易分步实现企业合并并且在报告期内取得控制权的交易

是 否

(5) 购买日或合并当期期末无法合理确定合并对价或被购买方可辨认资产、负债公允价值的相关说明

(6) 其他说明

2、同一控制下企业合并

(1) 本期发生的同一控制下企业合并

单位：元

被合并方名称	企业合并中取得的权益比例	构成同一控制下企业合并的依据	合并日	合并日的确定依据	合并当期期初至合并日被合并方的收入	合并当期期初至合并日被合并方的净利润	比较期间被合并方的收入	比较期间被合并方的净利润

其他说明：

(2) 合并成本

单位：元

合并成本	
------	--

或有对价及其变动的说明：

其他说明：

(3) 合并日被合并方资产、负债的账面价值

单位：元

	合并日	上期期末
--	-----	------

企业合并中承担的被合并方的或有负债：

其他说明：

3、反向购买

交易基本信息、交易构成反向购买的依据、上市公司保留的资产、负债是否构成业务及其依据、合并成本的确定、按照权益性交易处理时调整权益的金额及其计算：

4、处置子公司

是否存在单次处置对子公司投资即丧失控制权的情形

是 否

单位：元

子公司名称	股权处置价款	股权处置比例	股权处置方式	丧失控制权的时点	丧失控制权时点的确定依据	处置价款与处置投资对应的合并财务报表层面享有该子公司净资产份额的差额	丧失控制权之日剩余股权的比例	丧失控制权之日剩余股权的账面价值	丧失控制权之日剩余股权的公允价值	按照公允价值重新计量剩余股权产生的利得或损失	丧失控制权之日剩余股权公允价值的确定方法及主要假设	与原子公司股权投资相关的其他综合收益转入投资损益的金额
深圳华强聚丰电子科技有限公司	3,500,000.00	35.00%	转让	2015年05月07日	转让	7,057,444.78	7,057,444.78%	-3,049,238.39	3,000,000.00	6,049,238.39	按交易价格确定	

其他说明：

是否存在通过多次交易分步处置对子公司投资且在本期丧失控制权的情形

是 否

5、其他原因的合并范围变动

说明其他原因导致的合并范围变动（如，新设子公司、清算子公司等）及其相关情况：

本年度内新设成立了直接控制的深圳华强北国际创客中心有限公司，非同一控制下收购了深圳市湘海电子有限公司及下属子公司和深圳市捷扬讯科电子有限公司及下属子公司，因此本年度合并报表增加十一家主体单位。

本年注销重庆沃光科技有限公司、柳州华强电子世界管理有限公司、成都华强商务服务有限公司、唐山华强电子世界管理有限公司四家间接控制的子公司，因此本年度合并报表减少了上述四家主体单位；本年度子公司深圳华强电子交易网络有限公司将拥有对深圳华强聚丰电子科技有限公司65%股权以人民币350万元的价格转让35%股权于长沙聚丰网络科技有限公司，本年度对深圳华强聚丰电子科技有限公司转换为权益法核算。

6、其他

九、在其他主体中的权益

1、在子公司中的权益

(1) 企业集团的构成

子公司名称	主要经营地	注册地	业务性质	持股比例		取得方式
				直接	间接	
常州华强电子世界管理有限公司	常州	常州	市场租赁与管理		100.00%	投资设立
惠州华强电子世界管理有限公司	惠州	惠州	市场租赁与管理		100.00%	投资设立
济南华强电子世界商业管理有限公司	济南	济南	市场租赁与管理		100.00%	投资设立
济南华强广场置业有限公司	济南	济南	房地产开发		100.00%	同一控制下企业合并取得
柳州华强电子世界管理有限公司	柳州	柳州	市场租赁与管理		100.00%	投资设立
上海华励商务服务有限公司	上海	上海	市场租赁与管理		100.00%	投资设立
韶关华强电子世界管理有限公司	韶关	韶关	市场租赁与管理		100.00%	投资设立
深圳华强电子世界发展有限公司	深圳	深圳	综合	100.00%		同一控制下企业合并取得
深圳华强电子世界管理有限公司	深圳	深圳	投资、市场租赁与管理	100.00%		同一控制下企业合并取得
深圳华强广场控股有限公司	深圳	深圳	房地产开发、开办市场、酒店		100.00%	同一控制下企业合并取得

深圳市强博士计算机技术服务有限公司	深圳	深圳	计算机、通讯产品		100.00%	投资设立
深圳市荣晟营销策划有限公司	深圳	深圳	广告业		100.00%	投资设立
沈阳华强电子世界有限公司	沈阳	沈阳	市场租赁与管理		100.00%	投资设立
石家庄华强电子市场管理有限公司	石家庄	石家庄	市场租赁与管理		100.00%	投资设立
石家庄华强广场房地产开发有限公司	石家庄	石家庄	房地产		100.00%	投资设立
重庆华强电子世界管理有限公司	重庆	重庆	市场租赁与管理		100.00%	投资设立
重庆华强迈特电子世界管理有限公司	重庆	重庆	市场租赁与管理		100.00%	投资设立
深圳华强北国际创客中心有限公司	深圳	深圳	创客平台	100.00%		投资设立
深圳市湘海电子有限公司	深圳	深圳	电子元器件贸易、电子产品贸易	100.00%		非同一控制下企业合并取得
湘海电子(香港)有限公司	香港	香港	电子元器件贸易		100.00%	非同一控制下企业合并取得
上海湘海电子有限公司	上海	上海	电子元器件贸易		100.00%	非同一控制下企业合并取得
深圳市前海湘海电子有限公司	深圳	深圳	电子元器件贸易		100.00%	非同一控制下企业合并取得
深圳华强联大电子信息有限公司	深圳	深圳	电子元器件贸易	100.00%		投资设立
华强联大(香港)商贸有限公司	香港	香港	电子元器件贸易		100.00%	投资设立

在子公司的持股比例不同于表决权比例的说明:

持有半数或以下表决权但仍控制被投资单位、以及持有半数以上表决权但不控制被投资单位的依据:

对于纳入合并范围的重要的结构化主体,控制的依据:

确定公司是代理人还是委托人的依据:

其他说明:

(2) 重要的非全资子公司

单位：元

子公司名称	少数股东持股比例	本期归属于少数股东的损益	本期向少数股东宣告分派的股利	期末少数股东权益余额
深圳电子商品交易中心有限公司	32.40%	-1,933,399.05		29,828,774.45
深圳市华强北电子市场价格指数有限公司	15.00%	-89,819.22		733,576.58
深圳华强电子交易网络有限公司	4.50%	1,487,367.71		3,805,852.71
深圳华强电子市场有限公司	45.00%	2,907,739.24	5,427,756.52	9,917,592.77
深圳沃光有限公司	2.21%	-1,789,352.77		-114,470.94
深圳华强沃光科技有限公司	2.21%	-42,599.46		34,115.54
香港沃光有限公司	2.21%	-5,098.27		-359.30
深圳华强中电市场指数有限公司	30.00%	-399,754.59		4,119,954.23
深圳市华强电子产业研究所	4.50%	-43,063.71		-90,434.26
德州华强电子世界管理有限公司	20.00%	-261,171.57		-1,416,389.67
广州蚁群贸易有限公司	15.00%	49,097.36		316,294.53
深圳华强电子商务发展有限公司	15.00%	-240,051.52		378,192.84
深圳华强通达网络技术有限公司	15.00%	-88.50		149,726.00
深圳华强九阳网络技术有限公司	44.75%	-442,527.62		12,566,289.52
深圳市捷扬讯科电子有限公司	30.00%			15,739,005.63
深圳市新思维半导体有限公司	24.50%	-145,127.75		-1,101,447.09
新思维半导体（香港）有限公司	24.50%	77,940.89		187,360.85
深圳市指通无限科技有限公司	61.50%	241.74		-6,863.17
深圳华强联大电子信息有限公司	0.00%	-13,622.35		

子公司少数股东的持股比例不同于表决权比例的说明：

其他说明：

(3) 重要非全资子公司的主要财务信息

单位：元

子公司名称	期末余额						期初余额					
	流动资产	非流动资产	资产合计	流动负债	非流动负债	负债合计	流动资产	非流动资产	资产合计	流动负债	非流动负债	负债合计
深圳电子商品交易中心有限	99,985,017.12	4,377,647.76	104,362,664.88	1,118,546.22	11,180,000.00	12,298,546.22	97,035,618.93	1,462,678.08	98,498,297.01	466,897.34		466,897.34

公司													
深圳市华强北电子市场价格指数有限公司	5,218,678.50	38,997,253.55	44,215,932.05	214,804.27	149,000.00	363,804.27	5,681,293.20	31,428,002.99	37,109,296.19	154,928.02	80,000.00	234,928.02	
深圳华强电子交易网络有限公司	112,408,268.05	33,798,574.90	146,206,842.95	37,353,636.14	7,359,538.59	44,713,174.73	99,810,597.64	31,266,542.75	131,077,140.39	39,353,090.14	11,701,809.41	51,054,899.55	
深圳华强电子市场有限公司	55,913,960.51	674,523.56	56,588,484.07	29,250,504.97		29,250,504.97	52,491,196.87	898,112.45	53,389,309.32	27,821,714.05		27,821,714.05	
深圳沃光有限公司	24,132.18	12,311.22	36,443.40	5,227,869.45		5,227,869.45							
深圳华强沃光科技有限公司	6,393,248.83	372,705.51	6,765,954.34	5,218,764.14		5,218,764.14	3,740,174.91	670,294.07	4,410,468.98	2,516,116.21		2,516,116.21	
香港沃光有限公司	3,158.20		3,158.20	19,453.13		19,453.13	999,459.86		999,459.86	1,002,488.71		1,002,488.71	
深圳华强中电市场指数有限公司	14,380,923.95	3,450,000.00	17,830,923.95	4,097,743.17		4,097,743.17	15,138,410.40	4,050,000.00	19,188,410.40	4,122,714.31		4,122,714.31	
深圳市华强电子产业研究所	684,561.83		684,561.83	2,594,212.01	100,000.00	2,694,212.01	798,881.21		798,881.21	1,651,560.07	200,000.00	1,851,560.07	
德州华强电子世界管理有限公司	2,426.67	6,233.26	8,659.93	7,090,608.30		7,090,608.30	3,222,532.08	11,985.70	3,234,517.78	9,010,608.30		9,010,608.30	
广州蚁	34,222.3	22,163.7	34,244.4	32,135.8		32,135.8	306,173.		306,173.	359,851.		359,851.	

群贸易 有限公司	16.29	3	80.02	49.81		49.81	13		13	49		49
深圳华 强电子 商务发 展有限 公司	60,290,2 19.49	22,263,8 94.93	82,554,1 14.42	58,624,8 28.81		58,624,8 28.81	84,699,6 55.16	21,973,1 91.31	106,672, 846.47	91,744,7 89.46		91,744,7 89.46
深圳华 强通达 网络技 术有限 公司	998,173. 33		998,173. 33				999,004. 74		999,004. 74			
深圳华 强九阳 网络技 术有限 公司	184,442, 383.41	873,411. 58	185,315, 794.99	157,234, 701.09		157,234, 701.09	30,196,9 04.71	4,378.49	30,201,2 83.20	-11,652. 13		-11,652. 13
深圳市 捷扬讯 科电子 有限公 司	26,523,2 31.38	4,333,67 7.85	30,856,9 09.23	15,649,0 04.65		15,649,0 04.65						
捷扬讯 科电子 有限公 司	4,362,68 4.51	25,052,4 48.55	29,415,1 33.06	291,762. 77		291,762. 77						
捷扬讯 科国际 有限公 司	47,574,7 81.82	475,671. 13	48,050,4 52.95	12,242,2 17.39		12,242,2 17.39						
深圳市 新思维 半导体 有限公 司	9,678,40 3.64	1,111,27 9.56	10,789,6 83.20	15,285,3 85.60		15,285,3 85.60						
新思维 半导体 (香港) 有限公 司	38,573,4 90.09		38,573,4 90.09	37,808,7 51.93		37,808,7 51.93						

深圳市指通无限科技有限公司	192,200.21	192,200.21	203,360.70	203,360.70						
---------------	------------	------------	------------	------------	--	--	--	--	--	--

单位：元

子公司名称	本期发生额				上期发生额			
	营业收入	净利润	综合收益总额	经营活动现金流量	营业收入	净利润	综合收益总额	经营活动现金流量
深圳电子商务交易中心有限公司	740.00	-5,967,281.01	-5,967,281.01	5,155,670.58		-1,968,600.33	-1,968,600.33	-3,653,538.23
深圳市华强北电子市场价格指数有限公司	19,100.00	7,292,735.66	7,292,735.66	-471,735.57	127,116.00	2,580,889.11	2,580,889.11	-622,456.35
深圳华强电子交易网络有限公司	66,732,203.10	30,941,830.62	30,941,830.62	23,499,762.52	82,578,012.51	14,368,772.26	14,368,772.26	12,737,734.84
深圳华强电子市场有限公司	39,994,732.61	13,832,064.98	13,832,064.98	13,783,599.89	37,754,196.88	13,401,867.95	13,401,867.95	14,605,324.48
深圳沃光有限公司		-5,191,426.05	-5,191,426.05	24,477.68				
深圳华强沃光科技有限公司	12,109,226.25	-347,162.57	-347,162.57	-4,134,395.94	13,137,919.85	-6,647,673.96	-6,647,673.96	-6,392,559.89
香港沃光有限公司		-13,266.08	-13,266.08	-994,372.01		-3,028.85	-3,028.85	1,004,591.30
深圳华强中电市场指数有限公司	112,800.00	-1,332,515.31	-1,332,515.31	-716,133.65	82,500.00	-998,483.32	-998,483.32	-629,160.18
深圳市华强电子产业研究所	40,874.48	-956,971.32	-956,971.32	-116,451.53	300,244.77	-712,716.57	-712,716.57	172,367.66
德州华强电子世界管理有限公司		-1,305,857.85	-1,305,857.85	-1,757.10		-14,056.61	-14,056.61	64.37
广州蚁群贸易有限公司	38,799,696.36	575,129.49	575,129.49	745,800.81	13,000,423.58	-9,363.26	-9,363.26	294,122.92

深圳华强电子商务发展有限公司	141,158,824.91	3,707,110.10	3,707,110.10	-16,633,005.08	235,848,196.37	3,892,633.22	3,892,633.22	-527,468.35
深圳华强通达网络技术有限公司		-831.41	-831.41	-831.41		-460.80	-460.80	-460.80
深圳华强九阳网络技术有限公司	323,386,401.17	-2,131,841.43	-2,131,841.43	-4,747,390.64	16,230,535.90	212,953.75	212,953.75	-10,536,899.42
深圳市捷扬讯科电子有限公司	58,275,990.03	2,950,829.65	2,950,829.65					
捷扬讯科电子有限公司		-32,369.97	63,004.70					
捷扬讯科国际有限公司	176,437,681.85	22,545,242.85	24,407,154.73					
深圳市新思维半导体有限公司	10,667,545.80	-3,447,866.95	-3,447,866.95	-9,227,434.73				
新思维半导体(香港)有限公司	56,318,187.67	2,370,201.29	2,440,298.16	-18,520,790.66				
深圳市指通无限科技有限公司	17,057.87	-11,160.49	-11,160.49	4,337.65				

其他说明:

(4) 使用企业集团资产和清偿企业集团债务的重大限制

(5) 向纳入合并财务报表范围的结构化主体提供的财务支持或其他支持

其他说明:

2、在子公司的所有者权益份额发生变化且仍控制子公司的交易

(1) 在子公司所有者权益份额发生变化的情况说明

(2) 交易对于少数股东权益及归属于母公司所有者权益的影响

单位: 元

--	--

其他说明

3、在合营安排或联营企业中的权益

(1) 重要的合营企业或联营企业

合营企业或联营企业名称	主要经营地	注册地	业务性质	持股比例		对合营企业或联营企业投资的会计处理方法
				直接	间接	
芜湖市华强旅游城投资开发有限公司	芜湖市	芜湖市	房地产	35.00%		权益法
深圳华强聚丰电子科技有限公司	深圳市	深圳市	电子产品生产经营		21.49%	权益法

在合营企业或联营企业的持股比例不同于表决权比例的说明：

持有 20% 以下表决权但具有重大影响，或者持有 20% 或以上表决权但不具有重大影响的依据：

(2) 重要合营企业的主要财务信息

单位：元

	期末余额/本期发生额		期初余额/上期发生额	
	芜湖市华强旅游城投资开发有限公司	深圳华强聚丰电子科技有限公司	芜湖市华强旅游城投资开发有限公司	深圳华强聚丰电子科技有限公司
流动资产	2,751,972,174.58	20,253,332.96	2,353,109,142.51	9,880,831.45
其中：现金和现金等价物	496,955,075.03	6,369,559.92	241,622,541.83	1,821,784.13
非流动资产	282,606,292.62	4,295,965.02	282,975,442.02	4,950,975.36
资产合计	3,034,578,467.20	24,549,297.98	2,636,084,584.53	14,831,806.81
流动负债	2,121,471,310.98	17,416,446.11	1,841,910,729.71	24,495,934.76
非流动负债	429,810,185.26	1,188,457.42	316,769,263.65	500,000.00
负债合计	2,551,281,496.24	18,604,903.53	2,158,679,993.36	24,995,934.76
少数股东权益	2,423,130.16		1,095,568.80	
归属于母公司股东权益	480,873,840.80	5,944,394.45	476,309,022.37	-10,164,127.95
按持股比例计算的净资产份额	168,305,844.28	1,337,488.75	166,708,157.83	
对合营企业权益投资的账面价值	168,305,844.28	1,337,488.75	166,708,157.83	
营业收入	725,441,916.38	44,158,436.82	1,142,573,569.80	
财务费用	6,942,124.63	324,357.08	3,618,080.56	
所得税费用	34,725,575.51		42,818,788.99	
净利润	104,892,379.79	-8,891,477.60	132,628,739.18	

综合收益总额	104,892,379.79	-8,891,477.60	132,628,739.18	
本年度收到的来自合营企业的股利	34,650,000.00		77,000,000.00	

其他说明

2015年1-5月本公司间接持有深圳华强聚丰电子科技有限公司62.075%的股份，2015年6-9月本公司间接持有深圳华强聚丰电子科技有限公司28.65%的股份，2015年10-12月本公司间接持有深圳华强聚丰电子科技有限公司21.49%的股份。

(3) 重要联营企业的主要财务信息

单位：元

	期末余额/本期发生额	期初余额/上期发生额

其他说明

(4) 不重要的合营企业和联营企业的汇总财务信息

单位：元

	期末余额/本期发生额	期初余额/上期发生额
合营企业：	--	--
下列各项按持股比例计算的合计数	--	--
联营企业：	--	--
下列各项按持股比例计算的合计数	--	--

其他说明

(5) 合营企业或联营企业向本公司转移资金的能力存在重大限制的说明

(6) 合营企业或联营企业发生的超额亏损

单位：元

合营企业或联营企业名称	累积未确认前期累计认的损失	本期未确认的损失（或本期分享的净利润）	本期末累积未确认的损失

其他说明

(7) 与合营企业投资相关的未确认承诺

(8) 与合营企业或联营企业投资相关的或有负债

4、重要的共同经营

共同经营名称	主要经营地	注册地	业务性质	持股比例/享有的份额

				直接	间接
--	--	--	--	----	----

在共同经营中的持股比例或享有的份额不同于表决权比例的说明:

共同经营为单独主体的, 分类为共同经营的依据:

其他说明

5、在未纳入合并财务报表范围的结构化主体中的权益

未纳入合并财务报表范围的结构化主体的相关说明:

6、其他

十、与金融工具相关的风险

本公司的主要金融工具包括股权投资、借款、应收账款、应付账款, 各项金融工具的详细情况说明见本附注六相关项目。与这些金融工具有关的风险, 以及本公司为降低这些风险所采取的风险管理政策如下所述。本公司管理层对这些风险敞口进行管理和监控以确保将上述风险控制在限定的范围之内。

本公司采用敏感性分析技术分析风险变量的合理、可能变化对当期损益或股东权益可能产生的影响。由于任何风险变量很少孤立地发生变化, 而变量之间存在的相关性对某一风险变量的变化的最终影响金额将产生重大作用, 因此下述内容是在假设每一变量的变化是在独立的情况下进行的。

风险管理目标和政策:

本公司从事风险管理的目标是在风险和收益之间取得适当的平衡, 将风险对本公司经营业绩的负面影响降低到最低水平, 使股东及其其他权益投资者的利益最大化。基于该风险管理目标, 本公司风险管理的基本策略是确定和分析本公司所面临的各种风险, 建立适当的风险承受底线和进行风险管理, 并及时可靠地对各种风险进行监督, 将风险控制在限定的范围之内。

1、市场风险

(1) 外汇风险

外汇风险指因汇率变动产生损失的风险。本公司承受外汇风险主要与港币、美元有关, 除本公司的在境外的下属子公司即深圳市湘海电子有限公司以港币、美元记账外, 本公司的其他主要业务活动以人民币计价结算。该等外币余额的资产和负债产生的外汇风险可能对本公司的经营业绩产生影响。

项目	年末数	年初数
现金及现金等价物	55,184,717.40	-
应收账款	539,669,070.09	-
预付账款	35,934,272.84	-
其他应收款	38,009,451.09	-
应付账款	25,429,990.78	-
预收账款	21,714,645.77	-
其他应付款	38,129,347.09	-
短期借款	471,012,962.88	-

(2) 利率风险

本公司因利率变动引起金融工具现金流量变动的风险主要与浮动利率银行借款(详见本附注六、27)有关, 本公司的政策是保

持这些借款的浮动利率。

2015 年 12 月 31 日，在其他变量不变的情况下，如果以浮动利率计算的借款利率上升或下降 50 个基点，对当期损益和股东权益的税前影响如下：

项目	利率变动	本年度		上年度	
		对利润的影响	对股东权益的影响	对利润的影响	对股东权益的影响
长期借款	增加 0.5%	-2,992,500.00	-2,992,500.00	-2,935,349.04	-2,935,349.04
长期借款	减少 0.5%	2,992,500.00	2,992,500.00	2,935,349.04	2,935,349.04

2、信用风险

2015 年 12 月 31 日，可能引起本公司财务损失的最大信用风险敞口主要来自于合同另一方未能履行义务而导致本公司金融资产产生的损失。

为降低信用风险，本公司成立了一个小组负责确定信用额度、进行信用审批，并执行其他监控程序以确保采取必要的措施回收过期债权。此外，本公司于每个资产负债表日审核每一单项应收款的回收情况，以确保就无法回收的款项计提充分的坏账准备。因此，本公司管理层认为本公司所承担的信用风险已经大为降低。

本公司的流动资金存放在信用评级较高的银行及财务公司，故流动资金的信用风险较低。

(1) 应收票据

本公司的应收票据主要系应收银行承兑汇票，公司对银行承兑票据严格管理并持续监控，以确保本公司不致面临重大坏账风险。

(2) 应收账款

本公司仅与经认可的、信誉良好的第三方进行交易。按照本公司的政策需对所有要求采用信用方式进行交易的客户进行信用审核。另外，本公司对应收账款余额进行持续监控，以确保本公司不致面临重大坏账风险。

不断增强风险意识，强化应收账款的风险管理。加强客户信用政策管理的内部控制，客户信用政策的调整均需通过必要的审核批准程序。

做好详细的业务记录和会计核算工作。将客户的回款记录作为日后评价其信用等级的重要参考资料，对客户资料实行动态管理，了解客户的最新信用情况以制定相应的信用政策。

由于本公司仅与经认可的且信誉良好的第三方进行交易，信用风险集中按照客户进行管理，因此本公司管理层认为本公司所承担的信用风险已经大为降低。

(3) 其他应收款

本公司的其他应收款主要系备用金、保证金及应收返还款等，公司对此等款项与相关经济业务一并管理并持续监控，以确保本公司不致面临重大坏账风险。

3、流动风险

管理流动风险时，本公司保持管理层认为充分的现金及现金等价物并对其进行监控，以满足本公司经营需要，并降低现金流量波动的影响。本公司管理层对银行借款的使用情况进行监控并确保遵守借款协议。

十一、公允价值的披露

1、以公允价值计量的资产和负债的期末公允价值

单位：元

项目	期末公允价值			
	第一层次公允价值计量	第二层次公允价值计量	第三层次公允价值计量	合计
一、持续的公允价值计量	--	--	--	--
（二）可供出售金融资产	25,241,109.00			25,241,109.00
（2）权益工具投资	25,241,109.00			25,241,109.00
持续以公允价值计量的资产总额	25,241,109.00			25,241,109.00
二、非持续的公允价值计量	--	--	--	--

2、持续和非持续第一层次公允价值计量项目市价的确定依据

股票期末公允价值依据沪、深证券交易所期末收盘价确定，基金期末公允价值依据沪、深证券交易所年末对外公告的份额净值确定。

3、持续和非持续第二层次公允价值计量项目，采用的估值技术和重要参数的定性及定量信息

4、持续和非持续第三层次公允价值计量项目，采用的估值技术和重要参数的定性及定量信息

5、持续的第三层次公允价值计量项目，期初与期末账面价值间的调节信息及不可观察参数敏感性分析

6、持续的公允价值计量项目，本期内发生各层级之间转换的，转换的原因及确定转换时点的政策

7、本期内发生的估值技术变更及变更原因

8、不以公允价值计量的金融资产和金融负债的公允价值情况

9、其他

十二、关联方及关联交易

1、本企业的母公司情况

母公司名称	注册地	业务性质	注册资本	母公司对本企业的持股比例	母公司对本企业的表决权比例
深圳华强集团有限公司	深圳	综合	80,000.00 万元	70.76%	70.76%

本企业的母公司情况的说明

本企业最终控制方是华强集团高管团队。

其他说明：

2、本企业的子公司情况

本企业子公司的情况详见附注九、1、在子公司中的权益。

3、本企业合营和联营企业情况

本企业重要的合营或联营企业详见附注九、3、在合营安排或联营企业中的权益。。

本期与本公司发生关联方交易，或前期与本公司发生关联方交易形成余额的其他合营或联营企业情况如下：

合营或联营企业名称	与本企业关系
-----------	--------

其他说明

4、其他关联方情况

其他关联方名称	其他关联方与本企业关系
深圳华强集团股份有限公司	母公司的股东
深圳华强集团有限公司	母公司
深圳华强供应链管理有限公司	受同一控制下
深圳华强联合计算机工程有限公司	受同一控制下
安阳华强新城市发展有限公司	受同一控制下
华强科技(香港)有限公司	受同一控制下
深圳华强激光电子有限公司	受同一控制下
深圳华强能源技术有限公司	受同一控制下
安阳华强新城市发展有限公司华强建国酒店	受同一控制下
深圳华强商业管理有限公司	受同一控制下
泰安泰山方特欢乐世界旅游发展有限公司	受同一控制下
深圳华强文化产品发展有限公司	受同一控制下
天津华强文化科技有限公司	受同一控制下
厦门华强文化科技有限公司	受同一控制下
郑州华强文化科技有限公司	受同一控制下
深圳华强科技发展有限公司	受同一控制下
济南华强文化旅游发展有限公司	受同一控制下
深圳华强鼎信投资有限公司	受同一控制下
深圳华强资产管理集团有限责任公司	受同一控制下
深圳华强物业管理有限公司	受同一控制下
深圳华强信息产业有限公司	受同一控制下
沈阳华强房地产开发有限公司	受同一控制下
深圳华强(南通)投资有限公司	受同一控制下

青岛华强新城市置业有限公司	受同一控制下
芜湖市华强旅游城投资开发有限公司	受同一控制下
深圳华强财富置业有限公司	受同一控制下
深圳华强酒店管理有限公司	受同一控制下
沈阳华强金廊城市广场置业有限公司	受同一控制下
深圳华强文化科技集团股份有限公司	受同一控制下
深圳华强数码电影有限公司	受同一控制下
深圳华强新城市发展有限公司	受同一控制下
营口华强新城市发展有限公司	受同一控制下
郑州华强广场置业有限公司	受同一控制下
深圳华强集团财务有限公司	受同一控制下
安阳华强商业管理有限公司	受同一控制下
芜湖华强旅游城商业管理有限公司	受同一控制下
佛山华强广场投资建设有限公司	受同一控制下
沈阳金廊华强商业管理有限公司	受同一控制下
沈阳华强新城市发展有限公司	受同一控制下
深圳华强高新产业园投资发展有限公司	受同一控制下
芜湖方特假日酒店管理有限公司	受同一控制下
深圳华强物流发展有限公司	受同一控制下
华强云投资控股有限公司	受同一控制下
深圳华强（南通）投资有限公司	受同一控制下
深圳华强教育科技有限公司	受同一控制下
深圳华强教育在线技术有限公司	受同一控制下
深圳华强小额贷款有限公司	受同一控制下
佛山市勒杜鹃酒店管理有限公司	受同一控制下
深圳华强合丰投资股份有限公司	受同一控制下
深圳华强智能技术有限公司	受同一控制下
方特投资发展有限公司	受同一控制下
华强方特（深圳）动漫有限公司	受同一控制下
深圳华强游戏软件有限公司	受同一控制下
深圳华强方特电视节目制作有限公司	受同一控制下
深圳华强工程设计院有限公司	受同一控制下
方特国际旅行社有限公司	受同一控制下
东莞华强信息科技有限公司	受同一控制下

深圳华强酷信通讯技术有限公司	受同一控制下
深圳华强智慧科技有限公司	受同一控制下
深圳华强兆阳能源有限公司	受同一控制下
深圳市佳泰和投资发展有限公司	子公司的股东
深圳华强商业管理南通有限公司	受同一控制下
德州升晖照明设备有限公司	子公司的股东
深圳华强聚丰电子科技有限公司	联营公司
芜湖华强广场商业管理有限公司	受同一控制下

其他说明

5、关联交易情况

(1) 购销商品、提供和接受劳务的关联交易

采购商品/接受劳务情况表

单位：元

关联方	关联交易内容	本期发生额	获批的交易额度	是否超过交易额度	上期发生额
深圳华强联合计算机工程有限公司	采购货物	1,564,040.12		否	2,104,352.40
安阳华强新城市发展有限公司	采购货物			否	322,848.00
华强科技(香港)有限公司	采购货物			否	24,000.00
深圳华强激光电子有限公司	采购货物			否	5,555.56
深圳华强能源技术有限公司	采购货物	164,983.04		否	139,450.00
安阳华强新城市发展有限公司华强建国酒店	采购货物	6,366.60		否	
深圳华强商业管理有限公司	采购货物	36,861.00		否	
泰安泰山方特欢乐世界旅游发展有限公司	接受劳务			否	22,585.00
深圳华强能源技术有限公司	接受劳务	49,409.41		否	
深圳华强文化产品发展有限公司	采购货物	386.40		否	
天津华强文化科技有限公司	采购货物	16,200.00		否	
厦门华强文化科技有限公司	采购货物	2,908.00		否	
郑州华强文化科技有限公司	采购货物	1,750.00		否	
深圳华强科技发展有限公司	采购货物	238,800.00		否	
济南华强文化旅游发展有限公司	采购货物	30,600.00		否	

出售商品/提供劳务情况表

单位：元

关联方	关联交易内容	本期发生额	上期发生额
安阳华强新城市发展有限公司	酒店服务	105,415.50	97,058.20
深圳华强集团有限公司	酒店服务	2,605,276.85	1,941,986.10
深圳华强供应链管理有限公司	酒店服务		9,936.00
深圳华强资产管理集团有限责任公司	酒店服务	16,294.25	21,995.25
深圳华强物业管理有限公司	酒店服务	181,549.22	214,617.00
深圳华强信息产业有限公司	酒店服务	46,207.00	88,936.00
沈阳华强房地产开发有限公司	酒店服务		19,310.00
深圳华强激光电子有限公司	酒店服务	30,000.00	54,934.00
青岛华强新城市置业有限公司	酒店服务	21,380.00	13,740.00
芜湖市华强旅游城投资开发有限公司	酒店服务	92,270.00	49,634.00
深圳华强商业管理有限公司	酒店服务	265,906.00	206,740.00
深圳华强财富置业有限公司	酒店服务		11,808.00
深圳华强酒店管理有限公司	酒店服务	123,885.00	141,675.88
沈阳华强金廊城市广场置业有限公司	酒店服务	103,389.21	98,767.00
深圳华强文化科技集团股份有限公司	酒店服务		163,875.80
郑州华强文化科技有限公司	酒店服务	6,682.00	
深圳华强数码电影有限公司	酒店服务	46,762.50	
深圳华强新城市发展有限公司	酒店服务	3,052,978.02	2,633,586.30
营口华强新城市发展有限公司	酒店服务	13,390.00	10,512.00
郑州华强广场置业有限公司	酒店服务	89,566.00	55,966.00
深圳华强集团财务有限公司	酒店服务	672,250.10	608,976.00
安阳华强商业管理有限公司	酒店服务	598.00	298.00
芜湖华强旅游城商业管理有限公司	酒店服务		7,832.00
沈阳金廊华强商业管理有限公司	酒店服务		3,020.00
深圳华强科技发展有限公司	酒店服务	31,858.00	18,434.00
沈阳华强新城市发展有限公司	酒店服务	85,246.00	36,636.70
深圳华强高新产业园投资发展有限公司	酒店服务	163,177.30	236,253.00
芜湖方特假日酒店管理有限公司	酒店服务		12,710.00
深圳华强物流发展有限公司	酒店服务	18,792.00	29,713.00
华强云投资控股有限公司	酒店服务	32,440.00	181,730.00
安阳华强新城市发展有限公司华强建国酒店	酒店服务	9,408.00	
深圳华强教育科技有限公司	酒店服务	14,921.00	
深圳华强教育在线技术有限公司	酒店服务	12,256.00	

佛山华强广场投资建设有限公司	酒店服务	14,540.00	28,854.00
佛山市勒杜鹃酒店管理有限公司	酒店服务	398.00	
深圳华强（南通）投资有限公司	酒店服务	70,363.00	53,555.30
深圳华强小额贷款有限公司	酒店服务	65,335.00	
深圳华强集团有限公司	电子设备		3,760.68
深圳华强酒店管理有限公司	电子设备		46,640.35
深圳华强新城市发展有限公司	电子设备	1,100.00	30,111.11
深圳华强商业管理有限公司	电子设备		92,086.32
深圳华强教育科技有限公司	电子设备		14,786.32
安阳华强新城市发展有限公司	电子设备	9,300.00	14,529.91
郑州华强广场置业有限公司	电子设备		94,908.55
深圳华强（南通）投资有限公司	电子设备		17,444.44
深圳华强高新产业园投资发展有限公司	电子设备	110,995.00	112,501.97
安阳华强商业管理有限公司	电子设备	4,650.00	
深圳华强新城市发展有限公司	电费收入	279,155.78	493,310.41
深圳华强集团有限公司	电费收入	236,024.49	347,066.62
深圳华强集团股份有限公司	电费收入	64,575.20	18,520.80
深圳华强联合计算机工程有限公司	电费收入		39,353.94
深圳华强物流发展有限公司	电费收入	656.18	4,047.99
深圳华强集团财务有限公司	电费收入	157,410.97	180,469.80
深圳华强合丰投资股份有限公司	电费收入	64,575.20	18,520.80
深圳华强鼎信投资有限公司	电费收入	31,979.94	36,147.94
深圳华强商业管理有限公司	电费收入	104,538.89	

购销商品、提供和接受劳务的关联交易说明

（2）关联受托管理/承包及委托管理/出包情况

本公司受托管理/承包情况表：

单位：元

委托方/出包方名称	受托方/承包方名称	受托/承包资产类型	受托/承包起始日	受托/承包终止日	托管收益/承包收益定价依据	本期确认的托管收益/承包收益
-----------	-----------	-----------	----------	----------	---------------	----------------

关联托管/承包情况说明

本公司委托管理/出包情况表：

单位：元

委托方/出包方名称	受托方/承包方名称	委托/出包资产类型	委托/出包起始日	委托/出包终止日	托管费/出包费定价依据	本期确认的托管费/出包费
-----------	-----------	-----------	----------	----------	-------------	--------------

深圳华强广场控股有限公司	深圳华强酒店管理有限公司	酒店及其配套资产	2015年01月01日	2015年12月31日	根据协议确定	2,929,080.55
石家庄华强广场房地产开发有限公司	深圳华强酒店管理有限公司	酒店及其配套资产	2015年01月01日	2015年12月31日	根据协议确定	146,977.39

关联管理/出包情况说明

(3) 关联租赁情况

本公司作为出租方：

单位：元

承租方名称	租赁资产种类	本期确认的租赁收入	上期确认的租赁收入
深圳华强集团有限公司	房屋建筑物	1,191,106.80	1,831,778.00
深圳华强数码电影有限公司	房屋建筑物	3,283,200.00	3,355,800.00
深圳华强智能技术有限公司	房屋建筑物	2,365,200.00	1,448,700.00
方特投资发展有限公司	房屋建筑物	360,000.00	1,047,600.00
华强方特（深圳）动漫有限公司	房屋建筑物	2,208,600.00	1,935,000.00
深圳华强文化产品发展有限公司	房屋建筑物	750,600.00	363,300.00
深圳华强供应链管理有限公司	房屋建筑物	91,296.80	366,816.45
深圳华强物流发展有限公司	房屋建筑物	100,140.00	357,232.60
深圳华强物业管理有限公司	房屋建筑物	549,340.80	538,540.80
深圳华强文化科技集团股份有限公司	房屋建筑物	360,000.00	360,000.00
深圳华强新城市发展有限公司	房屋建筑物	2,512,642.00	2,741,064.00
深圳华强游戏软件有限公司	房屋建筑物	36,000.00	931,200.00
深圳华强方特电视节目制作有限公司	房屋建筑物	36,000.00	66,000.00
深圳华强工程设计院有限公司	房屋建筑物	864,000.00	264,000.00
深圳华强酒店管理有限公司	房屋建筑物	120,000.00	
深圳华强鼎信投资有限公司	房屋建筑物	230,100.00	230,100.00
深圳华强激光电子有限公司	房屋建筑物	537,458.32	2,386,184.64
深圳华强科技发展有限公司	房屋建筑物	151,680.48	
深圳华强信息产业有限公司	房屋建筑物	506,605.12	519,849.12
深圳华强集团财务有限公司	房屋建筑物	1,038,584.20	916,236.00
方特国际旅行社有限公司	房屋建筑物	36,000.00	36,000.00
华强云投资控股有限公司	房屋建筑物	1,644,394.08	2,928,095.80
深圳华强合丰投资股份有限公司	房屋建筑物	480,480.00	160,160.00
深圳华强集团股份有限公司	房屋建筑物	480,526.80	160,175.60

东莞华强信息科技有限公司	房屋建筑物	312,816.00	511,491.40
深圳华强酷信通讯技术有限公司	房屋建筑物	1,174,233.76	
深圳华强联合计算机工程有限公司	房屋建筑物	76,090.98	
深圳华强能源技术有限公司	房屋建筑物	25,796.96	
深圳华强商业管理有限公司	房屋建筑物	174,400.00	
深圳华强智慧科技有限公司	房屋建筑物	19,913.60	
深圳华强兆阳能源有限公司	房屋建筑物	111,475.00	
深圳华强教育科技有限公司	房屋建筑物	77,089.60	
深圳华强聚丰电子科技有限公司	房屋建筑物	84,000.00	

本公司作为承租方：

单位：元

出租方名称	租赁资产种类	本期确认的租赁费	上期确认的租赁费
深圳华强集团有限公司	房屋建筑物	2,629,119.00	2,665,119.00
深圳市佳泰和投资发展有限公司	房屋建筑物	3,556,690.00	3,696,690.00

关联租赁情况说明

(4) 关联担保情况

本公司作为担保方

单位：元

被担保方	担保金额	担保起始日	担保到期日	担保是否已经履行完毕
------	------	-------	-------	------------

本公司作为被担保方

单位：元

担保方	担保金额	担保起始日	担保到期日	担保是否已经履行完毕
杨林、张玲	6,320,000.00	2015年02月17日	2016年02月15日	否
唐大为	6,320,000.00	2015年02月17日	2016年02月15日	否
杨林，拓展科技有限公司	6,344,189.09	2015年07月23日	2016年01月23日	否
杨林，拓展科技有限公司	31,692,719.94	2015年08月10日	2016年02月10日	否
深圳华强集团有限公司	135,052,809.75	2015年06月30日	2016年06月15日	否
深圳华强集团有限公司	5,389,431.38	2015年07月02日	2016年06月15日	否
深圳华强集团有限公司	12,681,015.00	2015年07月08日	2016年06月15日	否
深圳华强集团有限公司	12,490,799.78	2015年07月10日	2016年06月15日	否
深圳华强集团有限公司	28,088,448.22	2015年07月16日	2016年06月15日	否
深圳华强集团有限公司	14,583,167.24	2015年07月22日	2016年06月15日	否
深圳华强集团有限公司	13,632,091.12	2015年08月13日	2016年06月15日	否

关联担保情况说明

注：担保到期日为债务合同到期后两年。

(5) 关联方资金拆借

单位：元

关联方	拆借金额	起始日	到期日	说明
拆入				
拆出				

(6) 关联方资产转让、债务重组情况

单位：元

关联方	关联交易内容	本期发生额	上期发生额
沈阳华强新城市发展有限公司	股权转让		33,222,900.00

(7) 关键管理人员报酬

单位：元

项目	本期发生额	上期发生额
关键管理人员报酬	5,718,100.00	5,391,900.00

(8) 其他关联交易

关联方名称	本期发生额	上期发生额	备注
深圳华强物业管理有限公司	17,826,209.17	30,815,218.17	物业管理费等
深圳华强物流发展有限公司	111,340.20	448,299.12	物流运输
深圳华强能源技术有限公司	-	233,389.96	能源工程改造
深圳华强新城市发展有限公司	-	16,000.00	场地服务费
深圳华强集团有限公司	-	4,000.00	
深圳华强集团股份有限公司	-	4,000.00	
深圳华强供应链管理有限公司	-	2,650.00	其他
深圳华强集团财务有限公司	7,574,218.16	4,598,324.92	手续费及利息
合计	25,511,767.53	36,121,882.17	

杭州九阳欧南多小家电有限公司（以下简称“九阳欧南多”）参股持有三级子公司深圳华强九阳网络技术有限公司（以下简称“华强九阳”）35%的股权，华强九阳是九阳的第一大线上分销商，日常经营过程中向九阳欧南多的关联方九阳股份有限公司、杭州九阳小家电有限公司、杭州九阳净水系统有限公司采购商品，2015年度采购额为473,143,904.88元，期末预付账款余额为 40,293,022.43 元。

6、关联方应收应付款项

(1) 应收项目

单位：元

项目名称	关联方	期末余额		期初余额	
		账面余额	坏账准备	账面余额	坏账准备
应收账款	安阳华强新城市发展有限公司			3,345.00	
应收账款	深圳华强资产管理集团有限责任公司	264.50		253.00	
应收账款	深圳华强集团财务有限公司	13,674.00		23,199.00	
应收账款	深圳华强集团有限公司	73,005.86		72,878.20	
应收账款	深圳华强酒店管理有限公司	9,517.00		16,122.00	
应收账款	深圳华强商业管理有限公司			30,046.00	
应收账款	深圳华强物流发展有限公司			1,255.00	
应收账款	深圳华强新城市发展有限公司	30,486.00		6,000.00	
应收账款	沈阳华强金廊城市广场置业有限公司	2,360.00		6,740.00	
应收账款	郑州华强广场置业有限公司	15,614.15		6,052.15	
应收账款	深圳华强高新产业园投资发展有限公司	2,095.00		41,921.00	
应收账款	深圳华强(南通)投资有限公司	1,200.00		3,200.00	
应收账款	深圳华强商业管理南通有限公司			1,700.00	
应收账款	安阳华强商业管理有限公司			298.00	
应收账款	华强云投资控股有限公司	3,440.00			
应收账款	德州升晖照明设备有限公司	1,298,348.31	1,298,348.31		
应收账款	芜湖华强广场商业管理有限公司	1,770.00			
应收利息	深圳华强集团财务有限公司	2,903,371.76		1,978,060.98	
应收股利	芜湖市华强旅游城投资开发有限公司				
预付款项	德州升晖照明设备有限公司			3,218,348.31	
预付款项	深圳华强信息产业有限公司			10,300.00	
其他应收款	深圳华强集团有限公司	38,706.30	3,870.63	38,706.30	
其他应收款	郑州华强广场置业有限公司			5,657.50	
其他应收款	深圳市佳泰和投资发展有限公司	775,502.17			

(2) 应付项目

单位：元

项目名称	关联方	期末账面余额	期初账面余额
应付账款	深圳华强科技发展有限公司	217,360.00	8,380.00
应付账款	深圳华强联合计算机工程有限公司	4,680.00	434,058.24
应付账款	深圳华强物业管理有限公司	445,427.89	4,108,016.65
应付账款	深圳华强物流发展有限公司		34,383.50
预收账款	深圳华强教育在线技术有限公司	66,666.56	
预收账款	深圳华强物流发展有限公司	6,720.00	
预收账款	华强云投资控股有限公司	53,032.84	
其他应付款	德州升晖照明设备有限公司		1,920,000.00
其他应付款	深圳华强酒店管理有限公司	237,811.23	525,384.47
其他应付款	深圳华强物流发展有限公司	15,000.00	15,000.00
其他应付款	深圳华强物业管理有限公司	2,301,903.47	602,127.17
其他应付款	深圳市佳泰和投资发展有限公司		1,995,564.35
其他应付款	沈阳华强房地产开发有限公司	172,264.26	326,514.50
其他应付款	深圳华强彩电有限公司		1,608,521.49
其他应付款	深圳华强能源技术有限公司		78,971.52
其他应付款	深圳华强聚丰电子科技有限公司	123,591.44	
其他应付款	华强云投资控股有限公司	2,399.20	

7、关联方承诺

本公司子公司深圳华强电子世界发展有限公司(电子世界发展)与控股股东深圳华强集团有限公司(以下简称“华强集团”)于2012年6月签订了《股权收购协议书》，电子世界发展购买华强集团持有的深圳华强广场控股有限公司（以下简称“广场控股”）30%股权，并将持有的芜湖市华强广场置业有限公司（以下简称“芜湖广场置业”）100%股权出售给华强集团，价格差额部分以现金形式支付。2012年6月6日华强集团就本次资产重组采用收益法评估的华强广场裙楼1-6楼、地下商业街和地下停车场和华强广场酒店的预计收益事项出具了《承诺函》。

华强集团在2012年6月6日出具《承诺函》中承诺：在本次资产重组完成后（含当年）的4年内，若相关资产的实际合计收益数没有达到本次资产重组评估报告及评估说明中预计的当年合计收益数的30%，则华强集团将按照本次资产重组评估报告及评估说明中预计的相关资产的合计收益数30%与实际合计收益数30%之间的差额对本公司进行补偿。华强集团应在收到本公司补偿通知后30日内，以现金方式（包括银行转账）一次性向本公司支付补偿款。如果华强集团在收到本公司书面补偿通知后的30日内没有及时足额支付相关补偿款，则在收到本公司书面补偿通知后第31日起，至华强集团实际履行完毕补偿责任之日止的期间，将按照同期银行贷款利率向本公司支付补偿款迟延利息。截至2015年12月31日止，本公司盈利预测已实现，按照承诺华强集团无需补偿。

8、其他

十三、股份支付

1、股份支付总体情况

适用 不适用

2、以权益结算的股份支付情况

适用 不适用

3、以现金结算的股份支付情况

适用 不适用

4、股份支付的修改、终止情况

无

5、其他

十四、承诺及或有事项

1、重要承诺事项

资产负债表日存在的重要承诺

(1) 本公司子公司深圳华强电子世界发展有限公司(电子世界发展)与控股股东深圳华强集团有限公司(以下简称“华强集团”)于2012年6月签订了《股权收购协议书》，电子世界发展购买华强集团持有的深圳华强广场控股有限公司（以下简称“广场控股”）30%股权，并将持有的芜湖市华强广场置业有限公司（以下简称“芜湖广场置业”）100%股权出售给华强集团，价格差额部分以现金形式支付。2012年6月6日华强集团就本次资产重组采用收益法评估的华强广场裙楼1-6楼、地下商业街和地下停车场和华强广场酒店的预计收益事项出具了《承诺函》。

华强集团在2012年6月6日出具《承诺函》中承诺：在本次资产重组完成后（含当年）的4年内，若相关资产的实际合计收益数没有达到本次资产重组评估报告及评估说明中预计的当年合计收益数的30%，则华强集团将按照本次资产重组评估报告及评估说明中预计的相关资产的合计收益数30%与实际合计收益数30%之间的差额对本公司进行补偿。华强集团应在收到本公司补偿通知后30日内，以现金方式（包括银行转账）一次性向本公司支付补偿款。如果华强集团在收到本公司书面补偿通知后的30日内没有及时足额支付相关补偿款，则在收到本公司书面补偿通知后第31日起，至华强集团实际履行完毕补偿责任之日止的期间，将按照同期银行贷款利率向本公司支付补偿款迟延利息。截至2015年12月31日止，本公司盈利预测已实现，按照承诺华强集团无需补偿。

(2) 深圳华强实业股份有限公司（以下简称“深圳华强”或“公司”）于2015年10月10日收到中国证券监督管理委员会《关于核准深圳华强实业股份有限公司向杨林等发行股份购买资产并募集配套资金的批复》（证监许可[2015] 2219号）。

在本次交易过程中，重组各方做出的如下承诺：本次交易发行股份及支付现金购买资产交易对方杨林、张玲、杨逸尘和韩金文承诺在业绩承诺期内（2015-2017年），湘海电子可实现2015-2017年扣除非经常性损益后归属于母公司股东的净利润总和不低于30,104.54万元（即2015-2017年之3年内扣除非经常性损益后归属于母公司股东的净利润年复合增长率不低于

20%)。如果业绩承诺期届满湘海电子未达到累计净利润数,则杨林、张玲、杨逸尘和韩金文依据以下方式计算应补偿股份及现金:应补偿股份数量=(业绩承诺期承诺净利润总和-业绩承诺期实际净利润总和)÷业绩承诺期承诺净利润总和×本次交易发行股份数量、

应补偿现金金额=(业绩承诺期承诺净利润总和-业绩承诺期实际净利润总和)÷业绩承诺期承诺净利润总和×本次交易支付现金金额。

(3) 深圳华强实业股份有限公司以现金收购纪晓玲、谢智全和西藏趣合合计持有的深圳捷扬70%的股权,分别为纪晓玲持有的深圳捷扬27.0003%股权,谢智全持有的深圳捷扬6.9993%股权,西藏趣合持有的深圳捷扬36.0004%股权。纪晓玲、谢智全及西藏趣合承诺,深圳捷扬2015年实现扣除非经常性损益后归属于母公司净利润不少于2,090万元(含2,090万元),且2016年、2017年两个年度实现的净利润在2015年承诺净利润最低值2,090万元之基础上的年复合增长率不低于15%(均以经审计的扣除非经常性损益后归属于母公司所有者的净利润为准)。

如深圳捷扬在2015年、2016年、2017年三个年度的净利润(均以经审计的扣除非经常性损益后归属于母公司所有者净利润为准)之和未达到上条承诺所述,2,090万元+2,404万元+2,764万元=7,258万元,则纪晓玲、谢智全及西藏趣合需于2017年年度审计完成后进行现金补偿,补偿公式为:应补偿现金金额=(2015至2017年三年承诺净利润之和-2015至2017年三年实际净利润之和)÷2015至2017年三年承诺净利润之和×本次交易价格。

2、或有事项

(1) 资产负债表日存在的重要或有事项

(1) 未决诉讼仲裁形成的或有负债及其财务影响

诉讼1:深圳华强电子交易网络有限公司(简称交易网公司)诉无锡市华方微电子有限公司(简称华方微电子公司)《销售代理协议书》纠纷案:交易网公司与华方微电子公司于2014年1月3日签订了《销售代理协议书》,由交易网公司向华方微电子公司同意的厂家销售其产品,如分销商未按期提货,则华方微电子公司无条件回购。华方微电子公司于2014年12月23日向交易网公司回购一批产品,货款金额共计人民币177.5万元,华方微电子公司本应于2014年12月23日支付该货款。2015年12月1日,交易网公司向其发出单方解除通知,同时要求支付全部货款177.5万元、违约金53.25万元,合计230.75万元,此案件已递交诉讼状,尚未开庭。

诉讼2:王涛然等8人起诉子公司石家庄华强广场房地产开发有限公司(简称石家庄华强地产)商品房买卖合同纠纷案:2014年12月19日王涛然等8名业主以石家庄华强地产未按时交房提起诉讼,要求解除与石家庄华强地产签订的《商品房买卖合同》及相关协议,同时退还房款、支付违约金及贷款利息等共计约500万元。根据合同约定,交房时间为2014年6月30日前。石家庄华强地产于2014年3月19日交付房产,该8名业主均已于交房时在物业交接确认表上签字确认。2015年10月8日新华区人民法院就此案件出具一审判决书,判决双方解除《商品房买卖合同》及相关协议、石家庄华强地产退还业主房款并承担违约金及部分诉讼费共计约466万元。石家庄华强地产不服从此判决,2015年10月向上级人民法院提起上诉,目前二审已开庭,尚未判决。

诉讼3:子公司上海华励商务服务有限公司(以下简称华励公司)与上海悦晟文化传媒有限公司(以下简称悦晟公司)租赁纠纷案:华励公司与悦晟公司于2012年12月签订《商铺租赁合同》,合同期限为:2013年1月1日至2017年12月31日,约定月租金及管理费为205,967.00元。合同签订后,悦晟公司未按合同要求按时交纳租金,2014年2月21日华励公司提起诉讼,诉讼请求解除商铺租赁合同,同时要求悦晟公司支付租金、经营管理费及违约金等共计约214万元。悦晟公司提出反诉,反诉请求华励公司赔偿网吧装修及停业损失、返还保证金等共计约207万元。法院于2015年2月28日做出一审判决,判决华励公司向悦晟公司支付318,446元,目前该判决在执行中。

诉讼4:叶士弘、孙晓航起诉子公司深圳华强广场控股有限公司(简称广控公司)、子公司深圳华强电子世界管理有限公司(简称华强管理公司)租赁纠纷案:2013年叶士弘分别与广控公司、华强管理公司签订《铺位租赁合同》和《铺位经营管理合同》,在合同执行中,叶士弘擅自停业并纠结其他铺位停业,严重违反合同义务,华强管理公司2014年7月发出解除合同通知函,并要求其清理迁出铺位,但其拒不清理。2014年9月,叶士弘、孙晓航提起诉讼,要求广控公司和华强管理公司

赔偿损失约32万元，并向其赔礼道歉。2014年11月，广控公司和华强管理公司提起反诉，要求解除相关合同，同时要求叶士弘支付租金、管理费、违约金等合计约20万元，并赔礼道歉。目前此案件一审审理中，尚未判决。

诉讼5：德州华强电子世界管理有限公司（简称德州华强电子）诉德州升晖照明设备有限公司（简称德州升晖）、王林海《联营合作合同》纠纷案：德州华强电子与德州升晖于2011年12月21日签订了《联营合作合同》，于2014年4月20日就《联营合作合同》及相关协议签订《解除协议书》。《解除协议书》签订后，德州升晖未按协议约定执行。2015年6月26日，德州华强电子向法院提起诉讼，诉讼请求德州升晖继续履行《解除协议书》，并支付《解除协议书》中约定已到期未支付款项合计约95万元，王林海承担连带责任。法院于2015年10月20日做出一审判决，判决支持德州华强债权请求，同时支持税金损失、利息损失请求，几项合计德州升晖、王林海应支付德州华强约95万元。德州升晖、王林海未继续上诉，目前该一审判决在执行中。

诉讼6：子公司济南华强广场置业有限公司（简称济南置业）诉泥春林、王军《商品房买卖合同》纠纷案：2011年5月，济南置业与泥春林、王军签订《商品房买卖合同》及相关协议，涉及购房金额990万，已缴纳首付款约500万，按揭贷款约490万，2012年11月起泥春林、王军断供，目前该业主已经联系不上。2014年10月济南置业向法院提起诉讼，诉讼请求解除《商品房买卖合同》，同时要求泥春林、王军返还《商品房买卖合同》中所涉及到的房屋，并支付违约金、租赁赔偿款等共计165万元。2015年7月9日，历下区法院做出一审判决，判决泥春林、王军所购房屋归济南置业所有，泥春林、王军前期所缴纳首付款在扣除济南置业经济损失后，将剩余款项退还泥春林、王军。目前该一审判决执行中。

（2）为其他单位提供债务担保形成的或有负债及其财务影响

担保事项1：本公司于2008年5月9日召开的董事会审议通过，公司拟为芜湖市华强旅游城投资开发有限公司(以下简称旅游城公司)向银行申请贷款提供担保。旅游城公司拟向银行申请不超过人民币10亿元的贷款，本公司和该公司的其他方股东（当地政府股东除外）同意按照其对旅游城公司的持股比例同比例向旅游城公司提供相应数额的借款担保：即本公司为旅游城公司提供担保的总额为不超过46,670万元人民币，旅游城公司（除当地政府股东外）的其他股东为其担保的总额相应不超过53,330万元人民币。截止目前，各方尚未进行担保，本公司累计对外担保金额为零。

担保事项2：本公司于2015年10月29日召开的董事会审议通过，公司全资子公司深圳市湘海电子有限公司（以下简称“湘海电子”），其从事境外采购业务的全资子公司湘海电子（香港）有限公司（以下简称“香港湘海”）拟向浦发银行深圳分行营业部申请开立借款保函，香港湘海以此保函向中国银行（香港）有限公司申请贷款，总金额不超过 1,600 万美元，折合人民币约为10,160 万元，最终以浦发银行深圳分行营业部实际核准的额度为准。期限为13个月。截至目前，在本次担保之前，公司及控股子公司累计对外担保余额为0；本次担保后，公司及控股子公司累计对外担保余额为约10,160万元人民币，占公司最近一期经审计净资产的2.82%。

担保事项3：公司子公司济南华强广场置业有限公司、石家庄华强广场房地产开发有限公司就自身开发的商品房销售，为商品房承购人向银行申请按揭贷款提供阶段性保证。截至2015年12月31日累计按揭贷款余额为人民币30,434,239.00 元。

（2）公司没有需要披露的重要或有事项，也应予以说明

公司不存在需要披露的重要或有事项。

3、其他

十五、资产负债表日后事项

1、重要的非调整事项

单位：元

项目	内容	对财务状况和经营成果的影响数	无法估计影响数的原因

2、利润分配情况

单位：元

拟分配的利润或股利	72,131,677.40
-----------	---------------

3、销售退回

4、其他资产负债表日后事项说明

(1) 本公司于2016年1月5日召开的董事会审议通过，公司全资子公司深圳市湘海电子有限公司（以下简称“湘海电子”），其从事境外采购业务的全资子公司湘海电子（香港）有限公司（以下简称“香港湘海”）拟向上海浦东发展银行股份有限公司深圳分行营业部（以下简称“浦发银行深圳分行营业部”）申请开立借款保函，香港湘海以此保函向上海浦东发展银行股份有限公司总行离岸部申请贷款，总金额不超过1,500万美元，折合人民币约为9,800万元，最终以浦发银行深圳分行营业部实际核准的额度为准。期限为13个月。截至目前，在本次担保之前，公司及控股子公司累计对外担保余额为10,160万元人民币；本次担保后，公司及控股子公司累计对外担保余额为约19,960万元人民币，占公司最近一期经审计净资产的5.54%。

(2) 2016年1月15日，深圳前海华强梦想投资管理有限公司在深圳市市场监督管理局完成工商登记手续并取得《企业法人营业执照》。

(3) 子公司深圳华强电子商务股份有限公司第一次股票发行：本次股票发行拟增发不超过200万股（含200万股），每股价格为人民币2.8元，融资额不超过560万元（含560万元）。本次股票发行对象为符合适当性管理要求的24位新增股东及7名公司自然人股东。2016年1月29号，董事会审议通过《关于深圳华强电子商务股份有限公司第一次股票发行方案的议案》。2016年2月18号，股东大会审议通过《关于深圳华强电子商务股份有限公司第一次股票发行方案的议案》。

十六、其他重要事项

1、前期会计差错更正

(1) 追溯重述法

单位：元

会计差错更正的内容	处理程序	受影响的各个比较期间报表项目名称	累积影响数

(2) 未来适用法

会计差错更正的内容	批准程序	采用未来适用法的原因

2、债务重组

3、资产置换

(1) 非货币性资产交换

(2) 其他资产置换

4、年金计划

5、终止经营

单位：元

项目	收入	费用	利润总额	所得税费用	净利润	归属于母公司所有者的终止经营利润

其他说明

6、分部信息

(1) 报告分部的确定依据与会计政策

(2) 报告分部的财务信息

单位：元

项目		分部间抵销	合计

(3) 公司无报告分部的，或者不能披露各报告分部的资产总额和负债总额的，应说明原因

(4) 其他说明

7、其他对投资者决策有影响的重要交易和事项

8、其他

十七、母公司财务报表主要项目注释

1、应收账款

(1) 应收账款分类披露

单位：元

类别	期末余额	期初余额

	账面余额		坏账准备		账面价值	账面余额		坏账准备		账面价值
	金额	比例	金额	计提比例		金额	比例	金额	计提比例	
按信用风险特征组合计提坏账准备的应收账款	171,342.91	100.00%	14,013.70	8.18%	157,329.21					
单项金额不重大但单独计提坏账准备的应收账款						220,981.60	100.00%			220,981.60
合计	171,342.91	100.00%	14,013.70	8.18%	157,329.21	220,981.60	100.00%			220,981.60

期末单项金额重大并单项计提坏账准备的应收账款：

适用 不适用

组合中，按账龄分析法计提坏账准备的应收账款：

适用 不适用

单位：元

账龄	期末余额		
	应收账款	坏账准备	计提比例
1 年以内分项			
6 个月以内	31,205.91		
7-12 个月			
1 至 2 年	140,137.00	14,013.70	10.00%
合计	171,342.91	14,013.70	

确定该组合依据的说明：

组合中，采用余额百分比法计提坏账准备的应收账款：

适用 不适用

组合中，采用其他方法计提坏账准备的应收账款：

(2) 本期计提、收回或转回的坏账准备情况

本期计提坏账准备金额 14,013.70 元；本期收回或转回坏账准备金额元。

其中本期坏账准备收回或转回金额重要的：

单位：元

单位名称	收回或转回金额	收回方式

(3) 本期实际核销的应收账款情况

单位：元

项目	核销金额
----	------

其中重要的应收账款核销情况：

单位：元

单位名称	应收账款性质	核销金额	核销原因	履行的核销程序	款项是否由关联交易产生
------	--------	------	------	---------	-------------

应收账款核销说明：

(4) 按欠款方归集的期末余额前五名的应收账款情况

本公司本年按欠款方归集的年末余额前五名应收账款汇总金额171,342.42元，占应收账款年末余额合计数的比例99.99%。

(5) 因金融资产转移而终止确认的应收账款

(6) 转移应收账款且继续涉入形成的资产、负债金额

其他说明：

2、其他应收款

(1) 其他应收款分类披露

单位：元

类别	期末余额					期初余额				
	账面余额		坏账准备		账面价值	账面余额		坏账准备		账面价值
	金额	比例	金额	计提比例		金额	比例	金额	计提比例	
单项金额重大并单独计提坏账准备的其他应收款	1,715,500.00	0.28%	1,715,500.00	100.00%		572,415,516.80	99.97%	1,715,500.00	0.30%	570,700,016.80
按信用风险特征组合计提坏账准备的其他应收款	609,394,327.33	99.72%	56,032.71	0.01%	609,338,294.62					
单项金额不重大但单独计提坏账准备的其他应收款						182,543.89	0.03%			182,543.89
合计	611,109,827.33	100.00%	1,771,532.71	0.29%	609,338,294.62	572,598,060.69	100.00%	1,715,500.00	0.30%	570,882,560.69

期末单项金额重大并单项计提坏账准备的其他应收款：

√ 适用 □ 不适用

单位：元

其他应收款（按单位）	期末余额			
	其他应收款	坏账准备	计提比例	计提理由
北京五色石教育文化有限公司	1,715,500.00	1,715,500.00	100.00%	公司未正常经营
合计	1,715,500.00	1,715,500.00	--	--

组合中，按账龄分析法计提坏账准备的其他应收款：

适用 不适用

单位：元

账龄	期末余额		
	其他应收款	坏账准备	计提比例
1 年以内分项			
6 个月以内	608,273,673.13		
7-12 个月	1,120,654.20	56,032.71	5.00%
合计	609,394,327.33	56,032.71	

确定该组合依据的说明：

组合中，采用余额百分比法计提坏账准备的其他应收款：

适用 不适用

组合中，采用其他方法计提坏账准备的其他应收款：

适用 不适用

（2）本期计提、收回或转回的坏账准备情况

本期计提坏账准备金额 56,032.71 元；本期收回或转回坏账准备金额元。

其中本期坏账准备转回或收回金额重要的：

单位：元

单位名称	转回或收回金额	收回方式

（3）本期实际核销的其他应收款情况

单位：元

项目	核销金额

其中重要的其他应收款核销情况：

单位：元

单位名称	其他应收款性质	核销金额	核销原因	履行的核销程序	款项是否由关联交易产生

其他应收款核销说明：

(4) 其他应收款按款项性质分类情况

单位：元

款项性质	期末账面余额	期初账面余额
内部单位往来	603,800,000.00	549,200,000.00
支付各项押金	47,206.30	7,769.00
其他往来及垫付款项	7,262,621.03	23,390,291.69
合计	611,109,827.33	572,598,060.69

(5) 按欠款方归集的期末余额前五名的其他应收款情况

单位：元

单位名称	款项的性质	期末余额	账龄	占其他应收款期末余额合计数的比例	坏账准备期末余额
第一名	借款	390,000,000.00	1 年以内	63.82%	
第二名	借款	95,000,000.00	1 年以内	15.55%	
第三名	借款	70,000,000.00	1 年以内	11.45%	
第四名	借款	25,800,000.00	1 年以内	4.22%	
合计	--	580,800,000.00	--	95.04%	

(6) 涉及政府补助的应收款项

单位：元

单位名称	政府补助项目名称	期末余额	期末账龄	预计收取的时间、金额及依据

(7) 因金融资产转移而终止确认的其他应收款

(8) 转移其他应收款且继续涉入形成的资产、负债金额

其他说明：

3、长期股权投资

单位：元

项目	期末余额			期初余额		
	账面余额	减值准备	账面价值	账面余额	减值准备	账面价值
对子公司投资	2,067,733,990.08		2,067,733,990.08	829,559,122.55		829,559,122.55
对联营、合营企业投资	168,305,844.28		168,305,844.28	166,708,157.83		166,708,157.83

合计	2,236,039,834.36		2,236,039,834.36	996,267,280.38		996,267,280.38
----	------------------	--	------------------	----------------	--	----------------

(1) 对子公司投资

单位：元

被投资单位	期初余额	本期增加	本期减少	期末余额	本期计提减值准备	减值准备期末余额
深圳华强电子世界发展有限公司	553,349,616.74			553,349,616.74		
深圳华强电子世界管理有限公司	201,809,505.81			201,809,505.81		
深圳华强中电市场指数有限公司	14,000,000.00			14,000,000.00		
深圳华强联大电子信息有限公司	15,300,000.00	10,014,867.53		25,314,867.53		
深圳沃光科技有限公司	5,100,000.00			5,100,000.00		
深圳电子商品交易中心有限公司	40,000,000.00			40,000,000.00		
深圳华强北国际创客中心有限公司		3,300,000.00		3,300,000.00		
深圳市湘海电子有限公司		1,034,000,000.00		1,034,000,000.00		
深圳市捷扬讯科电子有限公司		190,860,000.00		190,860,000.00		
合计	829,559,122.55	1,238,174,867.53		2,067,733,990.08		

(2) 对联营、合营企业投资

单位：元

投资单位	期初余额	本期增减变动							期末余额	减值准备期末余额	
		追加投资	减少投资	权益法下确认的投资损益	其他综合收益调整	其他权益变动	宣告发放现金股利或利润	计提减值准备			其他
一、合营企业											
二、联营企业											
芜湖市华强旅游城投资开发有限公司	166,708,157.83			36,247,686.45			34,650,000.00			168,305,844.28	
小计	166,708,157.83			36,247,686.45			34,650,000.00			168,305,844.28	
合计	166,708,157.83			36,247,686.45			34,650,000.00			168,305,844.28	

(3) 其他说明

4、营业收入和营业成本

单位：元

项目	本期发生额		上期发生额	
	收入	成本	收入	成本
主营业务	178,304,888.02	25,006,895.65	168,242,476.75	25,914,051.31
其他业务	41,634,237.98	8,708,315.01	50,905,180.09	9,432,287.84
合计	219,939,126.00	33,715,210.66	219,147,656.84	35,346,339.15

其他说明：

5、投资收益

项目	本期发生额	上期发生额
成本法核算的长期股权投资收益		
权益法核算的长期股权投资收益	36,247,686.45	45,762,910.09
处置长期股权投资产生的投资收益	1,381,386.29	
以公允价值计量且其变动计入当期损益的金融资产在持有期间的投资收益	4,347,000.00	
处置以公允价值计量且其变动计入当期损益的金融资产取得的投资收益	2,006,763.43	
持有至到期投资在持有期间的投资收益	2,910,366.82	
可供出售金融资产在持有期间的投资收益	939,886.25	
处置可供出售金融资产取得的投资收益	173,534,175.31	37,115,071.68
丧失控制权后，剩余股权按公允价值重新计量产生的利得		
合计	221,367,264.55	82,877,981.77

单位：元

6、其他

十八、补充资料

1、当期非经常性损益明细表

√ 适用 □ 不适用

单位：元

项目	金额	说明
----	----	----

非流动资产处置损益	-169,858.30	
计入当期损益的政府补助（与企业业务密切相关，按照国家统一标准定额或定量享受的政府补助除外）	8,123,950.00	
债务重组损益	-861,957.85	
除同公司正常经营业务相关的有效套期保值业务外，持有交易性金融资产、交易性金融负债产生的公允价值变动损益，以及处置交易性金融资产、交易性金融负债和可供出售金融资产取得的投资收益	186,308,161.56	出售金融工具所得投资收益
除上述各项之外的其他营业外收入和支出	3,159,666.34	
其他符合非经常性损益定义的损益项目	13,787,909.51	
减：所得税影响额	48,240,265.91	
少数股东权益影响额	1,012,863.29	
合计	161,094,742.06	--

对公司根据《公开发行证券的公司信息披露解释性公告第 1 号——非经常性损益》定义界定的非经常性损益项目，以及把《公开发行证券的公司信息披露解释性公告第 1 号——非经常性损益》中列举的非经常性损益项目界定为经常性损益的项目，应说明原因。

适用 不适用

2、净资产收益率及每股收益

报告期利润	加权平均净资产收益率	每股收益	
		基本每股收益（元/股）	稀释每股收益（元/股）
归属于公司普通股股东的净利润	14.34%	0.5556	0.5556
扣除非经常性损益后归属于公司普通股股东的净利润	8.19%	0.3173	0.3173

3、境内外会计准则下会计数据差异

(1) 同时按照国际会计准则与按中国会计准则披露的财务报告中净利润和净资产差异情况

适用 不适用

(2) 同时按照境外会计准则与按中国会计准则披露的财务报告中净利润和净资产差异情况

适用 不适用

(3) 境内外会计准则下会计数据差异原因说明，对已经境外审计机构审计的数据进行差异调节的，应注明该境外机构的名称

4、其他

第十一节 备查文件目录

- 1、载有公司负责人、主管会计工作负责人、会计机构负责人（会计主管人员）签名并盖章的财务报表。
- 2、载有会计师事务所盖章、注册会计师签名并盖章的审计报告原件。
- 3、报告期内在中国证监会指定网站上公开披露过的所有公司文件的正本及公告的原稿。