

利亚德光电股份有限公司

2015 年年度报告

2016-025

利亚德
LEYARD

2016 年 03 月

董事长致辞

利亚德上市以来制定的四轮驱动战略，通过三年（2013-2015 年）的专注努力和奋发拼搏，终于初战告捷，实现了下列既定目标：

一、 四轮均衡齐备，动力强劲，并奠定了四轮融合并进的基础

1、LED 小间距实现高速增长（三年复合增长 70%以），LED 小间距全球市场占有率高居 50%以上。

引领了 LED 小间距取代 DLP 投影、PDP 及 LCD 拼墙的显示行业的一场革命。随着 LED 小间距的不断研发创新、持续的高投入和成本的不断下降，商用市场已经引爆，千亿民用市场的曙光已初步显现。

2、LED 绿色智能照明市场业绩显著。

金达照明加盟后，集团 LED 照明板块异军突起，成为 LED 照明工程行业的领军企业，尤其是金达已中标并正在实施的 2.77 亿武汉两江四岸城市灯光秀，开启了城市景观照明的巨大市场。我国户外产品知名品牌——品能光电，加盟利亚德照明板块后，市场前景更加广阔，将有更大作为。

3、文化科技融合跃上新的台阶

我国著名的文创领军企业——励丰文化的加盟，使利亚德集团走上了科技文化融合的康庄大道(即以高新技术支撑、大力进军文化旅游演艺、娱乐体验等文化产业)，将实现高科技产品、工程集成到文化项目运营的全方位协同发展。我国视效行业的排头兵——金立翔加盟后，利亚德集团在 LED 显示租赁产品、租赁业务及演出视效领域又能大放光彩。

4、在 LED 显示集成领域，利亚德保持优势，正积蓄力量整装待发，又将呈现高速成长态势。

二、 实现持续高速增长，并打下了长期发展的坚实基础。

从 2012 年底公司 5 个多亿的营收、5 千多万的净利，到 2015 年实现 20 亿的营收、3.3 亿的净利，三年实现营收和净利数倍的持续快速增长，已成为中国上市公司不可多得的高速成长典范之一；更可喜的是，这三年的战略布局，已为后三年公司快速发展打下了基础。

三、 国际业务布局初步完成，成为真正意义的跨国企业。

2015 年底并购美国纳斯达克上市公司平达系统公司后，加上利亚德原有的营销服务体系，集团建立了初具规模的国际运营管理团队和管理体系，为利亚德实现国内国际业务均衡，长期持续的发展奠定了扎实的基础，预计 2016 年即可实现国际国内营收各半的可喜局面，国际视听领域将深深留下利亚德的烙印。

四、 中央各级政府对公司的信任和支持，激励我们不断奋发图强。

鉴于公司自主创新 LED 高清显示产品占领全球高端市场，2013 年 9 月 30 日习总书记和二十五位政治局领导，在中关村展示中心听取了我的专题汇报，并给予了高度评价和鼓励；北京和深圳等地方政府大力支持公司在研发、军工、文化等方面的投入，尤其是北京市政府把各类重大政治活动（如奥运、国庆、APEC、9.3 阅兵）的显示任务都交给我们承担，这是对企业最大的信任和支持。

五、 公司品牌提升显著，得到社会和投资者的高度认可。

鉴于公司这三年的创新驱动发展的突出成绩，央视新闻联播焦点访谈等栏目近十次播出利亚德的事迹，人民日报等主流媒体也多次报道利亚德，一些著名权威机构也对利亚德给予了《上市公司十强》、《最佳创业板上市公司》、《羊年十大金股》等高度评价，同时也得到了投资机构（者）的信任和支持（2015 年底机构持股比例已高达 50%）。

依靠公司过去三年取得的成绩及夯实的基础，站在更高的发展平台上，我们可以展望利亚德五到十年的中长期战略发展畅想——世界文化科技融合的领创者及千亿营收的利亚德资本体系。但本着利亚德务实审慎的工作作风，我们更加集中精力实施利亚德的三年战略规划——文化科技融合发展的 100 亿+工程，即以科技手段为强大支撑，大力进军文化产业，实现科技产业 100 亿和文化产业大进军的双主业融合并进的协同发展。

可喜的是，公司一季度的财务报告可以看到，公司净利又能同比增长一倍以上，同时公司一季度的营收可达 9 亿（较去年同期增加 3 倍），我们欣喜的看到，作为公司新三年的发展战略规划，开局三年-2016 年，预计公司营收将达 40 亿以上（增长 1 倍以上），净利 5-7 亿（也将增长 60%-110%），这将是一个令人振奋的开局。更令各位投资者放心的是，我们重点投入的主战场：如 LED 小间距高清显示，LED 绿色智能照明和文化旅游娱乐产业都是新兴朝阳产业，如七、八点钟的太阳，未来将绽放更大的光芒！

在如此骄人的成绩和广阔的市场前景面前，我们一定要保持警醒，戒骄戒躁，多花精力解决企业面临的诸多困难（如境外整合、新的文化项目运作、吸引高端合格人才、筛选并购投资对象），对企业面临的国内外经营管理环境要有足够清醒的认识。并作出相应的准备。同时，对公司的经营决策和投资并购将以更审慎的态度，稳步实施公司三年发展规划，以确保公司稳妥、安全、高速的健康成长，在未来三年再创文化科技融合大丰收的佳绩，利亚德在文化科技领域再次腾飞的梦想一定能圆满实现。

利亚德集团董事长兼总经理

李军

第一节 重要提示、目录和释义

本公司董事会、监事会及董事、监事、高级管理人员保证年度报告内容的真实、准确、完整，不存在虚假记载、误导性陈述或重大遗漏，并承担个别和连带的法律责任。

公司负责人李军、主管会计工作负责人沙丽及会计机构负责人(会计主管人员)张晓雪声明：保证年度报告中财务报告的真实、准确、完整。

所有董事均已出席了审议本报告的董事会会议。

对年度报告涉及未来计划等前瞻性陈述的风险提示

√ 适用 □ 不适用

1、文化旅游业务运营风险

公司规划未来三年将文化产业作为“声光电”及虚拟现实技术应用升级方向，服务内容包括提供产品、技术、设计方案、实施及演艺运营。产品、技术、设计方案、实施为集团内主营业务，但演艺运营为公司产品服务的拓展，运营经验不足，存在一定的收益风险。公司会根据项目实际运营情况来稳步扩大业务规模，降低投资风险。

2、文化内容投资管理风险

配合公司向文化产业的涉入，内容型资本将是公司对外投资的重点，由于公司原有主营业务集中于技术和产品，公司将以项目带动内容，但仍存在一定的管理风险。公司投资内容型企业，短期以参股为主，以降低管理风险。

注：如年度报告涉及未来计划等前瞻性陈述，同时附有相应的警示性陈述，则应当声明该计划不构成公司对投资者的实质承诺，投资者及相关人士均应当对此保持足够的风险认识，并且应当理解计划、预测与承诺之间的差异。

本公司请投资者认真阅读本年度报告全文，并特别注意下列风险因素

1、应收账款的风险

随着公司营收规模的扩大，应收账款额度也在不断增加，因为受国内宏观经济环境、金融政策及行业

竞争的影响，以及公司客户主要以政府部门、大型企业为主，支付款项的审批流程较为复杂，且公司目前各业务板块以工程项目为主，导致收款周期相对较长。虽然公司坚持以严格标准选择客户，一直以来公司呆坏账率较低，但仍存在付款周期长带来的资金成本的增加及少量应收款坏账损失的风险，对公司的经营业绩产生不利影响。

2、现金流风险

近几年公司业务扩展速度极快，且目前业务模式多以工程项目为主，经营性现金需求极大，且公司现金投资也会不断加大，存在现金流不足风险。

3、规模扩张导致的管理风险

公司目前境内外直接控股的子公司 8 家，间接控股的公司 29 家，分公司 38 家，公司已经演变成为跨国集团式企业，业务和员工遍布世界各地，对公司的管理水平提出了更高的要求，存在高速成长带来的管理风险。

4、外延式发展带来的整合风险

虽然公司已经成功收购金达照明、互联亿达、励丰文化、金立翔和品能光电，目前整合效果明显。公司在 2015 年 11 月收购完成的美国平达为境外公司，也是公司首次收购境外企业，在法律法规、会计税收制度、商业惯例、企业文化等方面与国内存在或多或少的差异，本次交易后的整合能否顺利实施以及整合效果能否达到并购预期结果存在一定的不确定性。

注：1、公司应当提示需要提请投资者特别关注的重大风险，并提请投资者注意阅读。

2、此处披露的风险应为公司特别提醒投资者予以关注的重大风险，不能简单地体现为招股说明书或董事会报告中的风险因素的重复披露。

董事会审议的报告期利润分配预案或公积金转增股本预案

适用 不适用

公司经本次董事会审议通过的利润分配预案为：以未来实施分配方案时股权登记日的总股本为基数，向全体股东每 10 股派发现金红利 0.7 元（含税），送红股 0 股（含税），以资本公积金向全体股东每 10 股转增 0 股。

目录

第一节 重要提示、目录和释义.....	4
第二节 公司简介和主要财务指标.....	9
第三节 公司业务概要.....	13
第四节 管理层讨论与分析.....	39
第五节 重要事项.....	91
第六节 股份变动及股东情况.....	128
第七节 优先股相关情况.....	143
第八节 董事、监事、高级管理人员和员工情况.....	144
第九节 公司治理.....	154
第十节 财务报告.....	162
第十一节 备查文件目录.....	298

释义

释义项	指	释义内容
公司、本公司、股份公司及利亚德	指	利亚德光电股份有限公司
利亚德集团、本集团	指	利亚德光电集团（母公司名称为利亚德光电股份有限公司）
报告期	指	2015 年 1 月 1 日至 2015 年 12 月 31 日
去年同期	指	2014 年 1 月 1 日至 2014 年 12 月 31 日
利亚德有限	指	北京利亚德电子科技有限公司
深圳利亚德	指	全资子公司"深圳利亚德光电有限公司"
利亚德电视	指	全资子公司"利亚德电视技术有限公司"
利亚德香港	指	利亚德（香港）有限公司，由利亚德于 2013 年 6 月 28 日在香港注册，为利亚德全资子公司
利亚德欧洲	指	利亚德欧洲有限公司（LEYARD EUROPE s.r.o），利亚德香港持有其 80%股权
利亚德日本	指	利亚德日本股份有限公司（LEYARD JANPAN CO.,LTD），由利亚德香港于 2014 年 7 月 14 在日本投资，为利亚德香港全资子公司
利亚德美国	指	利亚德（美国）有限公司，（LEYARD AMERICAN CORPORATION），由利亚德香港在美国特拉华州独资设立
互联亿达	指	全资子公司"北京互联亿达科技有限公司"现更名为"北京利亚德视频技术有限公司"
利亚德视频	指	全资子公司"北京互联亿达科技有限公司"现更名为"北京利亚德视频技术有限公司"
励丰文化	指	全资子公司"广州励丰文化科技股份有限公司"
金立翔	指	利亚德控股 99%股权的控股子公司"北京金立翔艺彩科技有限公司"
金达照明	指	全资子公司深圳利亚德控股 1%股权，利亚德控股 99%股权的全资子公司"深圳市金达照明股份有限公司"
美国平达	指	美国 PLANAR SYSTEMS,INC.，原为美国纳斯达克证券交易所上市公司，股票代码：PLNR。目前已由全资子公司利亚德美国收购并退市，持有其 100%股权。
实际控制人	指	李军先生
中国证监会	指	中国证券监督管理委员会
深交所	指	深圳证券交易所
北京证监局	指	中国证券监督管理委员会北京监管局
首发上市	指	公司 2012 年 3 月向社会公众发行 2,500 万股新股并在创业板上市的行为

		为
A 股	指	人民币普通股
元	指	人民币元
LED 小间距电视	指	像素间距小于等于 2.5mm 的 LED 显示产品
P2.5、P1.9、P1.6、P1.2、P1.0、P0.9、P0.7 产品	指	像素间距为 2.5mm、1.9mm、1.6mm、1.2mm、1.0mm、0.9mm、0.7mm 的 LED 小间距电视产品
54 吋产品	指	利亚德标准研制的 54 吋拼接单元
审计机构	指	立信会计师事务所（特殊普通合伙）
《公司章程》	指	《利亚德光电股份有限公司章程》
股东大会	指	利亚德光电股份有限公司股东大会
董事会	指	利亚德光电股份有限公司董事会
监事会	指	利亚德光电股份有限公司监事会
LED	指	Light Emitting Diode（发光二极管）的简称，是一种由固态化合物半导体材料制成的发光器件，能够将电能转化为光能而发光
LED 应用产品	指	应用 LED 光源生产制造的用于各类电子产品、电器设备、运输工具中以及用于家居、公共交通、建筑外观、演出展会等室内外场所的 LED 显示产品、照明产品和背光产品
发光效率、光效	指	光源消耗单位电功率所发出的光通量，单位为流明/瓦（lm/W）
DLP 背投	指	Digital Light Procession 的缩写，即为数字光处理，是先把影像信号经过数字处理后再把光投影出来
PDP	指	Plasma Display Panel 的缩写，即等离子显示板
LCD	指	Liquid Crystal Display 的简称，即液晶显示器
品能光电	指	品能光电技术（上海）有限公司，由全资子公司利亚德投资于 2015 年 7 月投资，持有其 55% 股权的控股公司
数虎图像	指	深圳数虎图像股份有限公司，利亚德全资子公司利亚德投资持有其 12.07% 股份
黑晶科技	指	北京黑晶科技有限公司，利亚德全资子公司利亚德投资持有其 20% 股份
VR	指	虚拟现实
AR	指	增强现实

第二节 公司简介和主要财务指标

一、公司信息

股票简称	利亚德	股票代码	300296
公司的中文名称	利亚德光电股份有限公司		
公司的中文简称	利亚德		
公司的外文名称（如有）	Leyard Optoelectronic Co., Ltd.		
公司的外文名称缩写（如有）	Leyard		
公司的法定代表人	李军		
注册地址	北京市海淀区颐和园北正红旗西街 9 号		
注册地址的邮政编码	100091		
办公地址	北京市海淀区颐和园北正红旗西街 9 号		
办公地址的邮政编码	100091		
公司国际互联网网址	http://www.leyard.com		
电子信箱	leyard2010@leyard.com		

二、联系人和联系方式

	董事会秘书	证券事务代表
姓名	李楠楠	张小丽
联系地址	北京市海淀区颐和园北正红旗西街 9 号	北京市海淀区颐和园北正红旗西街 9 号
电话	010-62864532	010-62888888
传真	010-62877624	010-62877624
电子信箱	leyard2010@leyard.com	leyard2010@leyard.com

三、信息披露及备置地点

公司选定的信息披露媒体的名称	《证券时报》
登载年度报告的中国证监会指定网站的网址	www.cninfo.com.cn
公司年度报告备置地点	公司董事会办公室

四、其他有关资料

公司聘请的会计师事务所

会计师事务所名称	立信会计师事务所（特殊普通合伙）
会计师事务所办公地址	北京市海淀区西四环中路 16 号院 7 号楼 10 层
签字会计师姓名	李璟、辛文学

公司聘请的报告期内履行持续督导职责的保荐机构

适用 不适用

保荐机构名称	保荐机构办公地址	保荐代表人姓名	持续督导期间
中信建投证券股份有限公司	北京市东城区朝阳门内大街 2 号凯恒中心 B、E 座三层	刘连杰（IPO 持续督导）	2012 年 3 月-2015 年 12 月
中信建投证券股份有限公司	北京市东城区朝阳门内大街 2 号凯恒中心 B、E 座三层	朱明强（IPO 持续督导）	2012 年 3 月-2015 年 12 月

公司聘请的报告期内履行持续督导职责的财务顾问

适用 不适用

财务顾问名称	财务顾问办公地址	财务顾问主办人姓名	持续督导期间
华泰联合证券有限责任公司	北京市西城区丰盛胡同 22 号丰铭国际大厦 A 座 6 层	贾春浩（收购金达照明）	2014 年 4 月-2015 年 12 月
华泰联合证券有限责任公司	北京市西城区丰盛胡同 22 号丰铭国际大厦 A 座 6 层	李文辉（收购励丰文化及金立翔）	2016 年 1 月-2017 年 12 月

五、主要会计数据和财务指标

公司是否因会计政策变更及会计差错更正等追溯调整或重述以前年度会计数据

是 否

	2015 年	2014 年	本年比上年增减	2013 年
营业收入（元）	2,022,625,059.04	1,179,923,594.52	71.42%	778,124,625.33
归属于上市公司股东的净利润（元）	330,789,116.80	161,320,659.59	105.05%	80,225,235.36
归属于上市公司股东的扣除非经常性损益的净利润（元）	271,189,412.09	125,511,068.19	116.07%	72,203,399.60
经营活动产生的现金流量净额（元）	115,706,973.15	84,049,397.63	37.67%	5,975,414.36
基本每股收益（元/股）	0.48	0.25	92.00%	0.11
稀释每股收益（元/股）	0.48	0.25	92.00%	0.11
加权平均净资产收益率	21.23%	17.42%	3.81%	11.47%
	2015 年末	2014 年末	本年末比上年末增减	2013 年末
资产总额（元）	5,281,825,434.90	1,955,840,154.91	170.05%	1,520,833,313.60
归属于上市公司股东的净资产（元）	2,368,738,998.53	1,101,558,884.92	115.04%	904,327,329.42

六、分季度主要财务指标

单位：元

	第一季度	第二季度	第三季度	第四季度
营业收入	226,589,369.48	373,816,361.89	523,158,497.75	899,060,829.92
归属于上市公司股东的净利润	34,045,265.48	47,303,123.70	103,454,395.44	145,986,332.18
归属于上市公司股东的扣除非经常性损益的净利润	9,722,614.58	43,020,259.59	106,696,363.50	111,750,174.42
经营活动产生的现金流量净额	22,006,069.13	-89,866,953.05	82,450,374.43	101,117,482.64

上述财务指标或其加总数是否与公司已披露季度报告、半年度报告相关财务指标存在重大差异

是 否

七、境内外会计准则下会计数据差异

1、同时按照国际会计准则与按照中国会计准则披露的财务报告中净利润和净资产差异情况

适用 不适用

公司报告期不存在按照国际会计准则与按照中国会计准则披露的财务报告中净利润和净资产差异情况。

2、同时按照境外会计准则与按照中国会计准则披露的财务报告中净利润和净资产差异情况

适用 不适用

公司报告期不存在按照境外会计准则与按照中国会计准则披露的财务报告中净利润和净资产差异情况。

八、非经常性损益项目及金额

适用 不适用

单位：元

项目	2015 年金额	2014 年金额	2013 年金额	说明
非流动资产处置损益（包括已计提资产减值准备的冲销部分）	272,525.02	-331,954.99	-235,710.26	
计入当期损益的政府补助（与企业业务密切相关，按照国家统一标准定额或定量享受的政府补助除外）	48,501,831.39	25,738,695.16	9,705,233.00	
债务重组损益	-171,000.00	-567,057.00		
除同公司正常经营业务相关的有效套期保值业务外，持有交易性金融资产、交易性金融负债产生的公允价值变动损益，以及处置交易性金融资产、交易性金融负债和可供出售金融资产取得的投资收益	-550,834.92	18,978,161.88		

除上述各项之外的其他营业外收入和支出	22,307,256.98	-1,909,433.92	-2,715.39	
减：所得税影响额	10,760,073.76	6,098,819.73	1,444,971.59	
合计	59,599,704.71	35,809,591.40	8,021,835.76	--

对公司根据《公开发行证券的公司信息披露解释性公告第 1 号——非经常性损益》定义界定的非经常性损益项目，以及把《公开发行证券的公司信息披露解释性公告第 1 号——非经常性损益》中列举的非经常性损益项目界定为经常性损益的项目，应说明原因

适用 不适用

公司报告期不存在将根据《公开发行证券的公司信息披露解释性公告第 1 号——非经常性损益》定义、列举的非经常性损益项目界定为经常性损益的项目的情形。

第三节 公司业务概要

一、报告期内公司从事的主要业务

利亚德20年来一直专注在LED应用领域，报告期内业务板块划分“四轮”，即LED小间距电视、LED智能照明、显示系统、文体教育传媒。

LED小间距电视，公司处于技术全球领先地位，全球市场占有率50%以上，目前全部用于商用领域，未来将进入民用领域，本业务板块自2015年底已开始进入行业爆发期；

LED智能照明，随着行业成熟度不断提高，具有巨大的潜在市场空间。利亚德目前主要业务在LED照明设计工程细分市场，在该细分领域中为国内龙头企业；

显示系统，较为成熟的产品和市场，利亚德位于全球前列；

文体教育传媒，是指LED声光电产品应用于文化、体育、教育、传媒等领域，市场处于萌芽期，具有非常广大的市场空间。

报告期内，公司经营的上述四个业务板块分布发生变化：去年同期，LED小间距电视和显示系统占比较高，随着LED智能照明业务的飞速发展，以及励丰文化和金立翔业绩并入公司后，四轮业务营收占比基本持平，达到均衡发展状态。报告期内，公司业务90%以上以直销模式经营，10%采用渠道销售模式经营。报告期内，海外业务占比24.53%，但自2016年开始，海外业务占比约为50%，公司将处于境内境外营收规模均衡发展状态。公司业务具有季节性，通常上半年营收约占全年营收30-40%。

二、主要资产重大变化情况

1、主要资产重大变化情况

主要资产	重大变化说明
股权资产	报告期内,公司收购广州励丰文化科技股份有限公司 100%股权;北京金立翔艺彩科技有限公司 99%股权;收购 PLANAR SYSTEMS,INC.100%股权;收购品能光电技术(上海)有限公司 55%股权。并投资新设了北京利亚德投资有限公司全资子公司,投资金额 6000 万元。投资仁怀国酒文化演艺有限公司 4000 万元,控股 80%
固定资产	报告期内固定资产较期初增长 862.99%, 主要因为母公司新增研发设备及工程实验室设备; 深圳利亚德及利亚德电视新增生产设备; 利亚德电视 LED 产业园一期建设完毕, 从在建工程转入固定资产; 同时由于并购励丰文化、金立翔、品能光电及美国平达固定资产所致

无形资产	报告期内无形资产较期初增长 1259.65%，主要原因为由于并购励丰文化、金立翔、及美国平达无形资产，同时集团内 SAP 软件系统一、二期建设完毕，由在建工程转入无形资产所致
在建工程	报告期内在建工程较期初减少 96.11%，主要原因为利亚德电视 LED 产业园由在建工程转入固定资产，同时集团内 SAP 软件系统一、二期建设完毕，由在建工程转入无形资产所致

2、主要境外资产情况

√ 适用 □ 不适用

资产的具体内容	形成原因	资产规模	所在地	运营模式	保障资产安全性的控制措施	收益状况	境外资产占公司净资产的比重	是否存在重大减值风险
房屋及建筑物（固定资产）	外购	4,519,225.05	美国及欧洲	自用	暂无	正常	0.19%	否
机器设备（固定资产）	外购	2,330,799.17	美国及欧洲	自用	暂无	正常	0.10%	否
其他设备（固定资产）	外购	1,606,300.02	美国及欧洲	自用	暂无	正常	0.07%	否
在装设备（在建工程）	外购	324,680.00	美国及欧洲	自用	暂无	正常	0.01%	否
软件及专利技术（无形资产）	外购	14,804,782.29	美国及欧洲	自用	暂无	正常	0.61%	否

三、核心竞争力分析

报告期，由于励丰文化、金立翔、美国平达、品能光电的加入，以及黑晶科技、数虎图像的投资，公司的核心竞争力大幅度提升，具体表现在：

1、产品技术优势

利亚德集团内各公司均为技术先导型企业，代表着“声光电”领域的领先技术。并且，公司在不断为最先进的技术做储备，已在VR/AR领域提前布局和应用。

集团内各企业技术优势表现如下：

企业	技术优势
利亚德光电	LED显示领域技术创新，引领室内室外LED传统显示屏技术发展，

	开创LED小间距显示领域技术先河并致力于系统集成整体解决方案的开发及运用。
利亚德视频	针对国内广播电视行业的专业应用需求，提供广电级LED显示产品及播控系统解决方案。
金达照明	其照明系统控制及集成技术应用于照明工程，景观亮化工程中，可以提供完备的照明工程整体解决方案。
励丰文化	主要针对专业音效领域的技术，通过其多年在多媒体设备和技术集成服务的技术积累，将文化与科技进行融合创新，并引领文化演艺及创意。
金立翔	其行业领先独特的碳纤维结构设计，使其产品超轻超薄，便于快速安装、异形安装、便携轻便的特点，适合深受国际租赁及舞台演艺市场。
品能光电	主要针对大功率LED照明产品开发，设计优势主要体现在超高亮度LED照明模组、LED驱动器、全彩LED照明控制系统整合等方面。
美国平达	主要技术优势在于拥有全球领先的显示控制技术，针对异形、大尺寸LCD专业显示器，交互式OLED显示技术，专业显示视频控制设备进行开发。
数虎图像	其在多媒体、体验式控制技术上一处处在行业领先地位，并加之其创新精良内容节目制作，为商用客户提供数字视觉体验的综合服务解决方案。
黑晶科技	已开发VR/AR商业显示相关产品，技术主要体现在虚拟显示体验及互动技术。

公司非常注重以技术带动公司的可持续发展，每年研发投入比例均较高。

	2015年	2014年	2013年	2012年
研发投入金额（万元）	11,060.87	6,591.40	4,840.25	3,382.89
研发投入占营业收入比例（%）	5.47%	5.59%	6.22%	5.95%

利亚德集团具有的知识产权情况如下：

国内已经授予的专利情况

公司名称	已授予专利			已授予 软件著作权
	发明专利	实用新型专利	外观专利	
利亚德光电	29	84	37	75
深圳利亚德	8	39	22	1
利亚德电视	0	1	3	5
利亚德视频	0	1	0	16
励丰文化	7	43	17	19
金立翔	14	74	22	29
金达照明	0	3	0	6
品能光电	0	22	12	0
总计	58	267	113	151

国际专利情况

	已经授予专利	正在申请专利
美国平达	20	3
利亚德光电	1	43
总计	21	46

集团内各企业获得的专业资质如下：

利亚德			
证书名称	发证单位	类别	发证日期
1、计算机信息系统集成资质二级证书	国家信息产业部	公司资质	2006.12.20
2、建筑业企业资质证书	北京市住房和城乡建设委员会	公司资质	2006.11.30
3、安全生产许可证	北京市住房和城乡建设委员会	公司资质	2005.11.01
4、国家高新技术企业证书	北京市科学技术委员会；北京市财政局；北京市国家税务局；北京市地方税务局	公司资质	2014.10.3
5、国家火炬计划重点高新技术企业	科技部火炬高技术产业开发中心	公司资质	2012.10
6、北京市著名商标	北京市工商行政管理局	公司资质	2014.6
7、中关村“十百千工程”重点培育企业	中关村科技创新和产业化促进中心	公司资质	2012.12
8、北京市企业技术中心	北京市经济和信息化委员会	公司资质	2015.7.7
9、北京市工程实验室	北京市发展和改革委员会	公司资质	2013.11.8
10、北京市设计创新中心	北京市科学技术委员会	公司资质	2015
11、北京市新技术新产品（服务）	北京市科委、发改委、经信委、住建委、质量技术监督局、中关村管委	公司资质	2015.12

12、质量管理体系	中国电子技术标准化研究所认证中心	体系认证	2015.6.19
13、环境管理体系	中国电子技术标准化研究所认证中心	体系认证	2013.6.3
14、职业健康安全管理体系	中国电子技术标准化研究所认证中心	体系认证	2014.7.14
15、国军标质量管理体系	中国电子技术标准化研究所认证中心	体系认证	2014.12.31
16、国家重点新产品	中华人民共和国科学技术部	体系认证	2013.9
17、CCC	中国质量认证中心	产品认证	2011.11.25
18、UL认证证书		产品认证	
19、FCC认证证书		产品认证	
20、CE认证证书		产品认证	
21、软件产品登记证书	北京市科学技术委员会	产品认证	2000.12.04
22、ETL认证证书		产品认证	2011.11.15
23、Rohs认证	中国质量认证中心	产品认证	2015.1.5
24、CB认证(NV)	TUV	产品认证	2013.6.4
25、Reach认证	TUV	产品认证	2015.1.30
26、IC认证	TUV	产品认证	
27、军用安全技术防范认证	中国人民解放军军用安全技术防范产品安全认证中心	产品认证	2014.8.21
深圳利亚德			
1、深圳市高新技术企业证书	深圳科技工贸和信息化委员会、深圳市财政委员会	公司资质	2010.7.20
2、质量管理体系	北京赛西认证有限责任公司	体系认证	2014.7.14
3、环境管理体系	北京赛西认证有限责任公司	体系认证	2013.6.3
4、职业健康安全管理体系	北京赛西认证有限责任公司	体系认证	2014.7.14
5、CERTIFICATE OF ROSH COMPLIANCE	NTEK TESTING TECHNOLOGY CO.Ltd	体系认证	2014.8.7
6、CERTIFICATE OF LVD COMPLIANCE	NTEK TESTING TECHNOLOGY CO.Ltd	体系认证	2014.7.31
7、CERTIFICATE OF EMC COMPLIANCE	NTEK TESTING TECHNOLOGY CO.Ltd	体系认证	2014.7.30
金达照明			
1、建筑业企业资质证书	广东省住房和城乡建设厅	公司资质	2011.03.29
2、安全生产许可证	广东省住房和城乡建设厅	公司资质	2014.10.15
3、高新技术企业证书	深圳市科技创新委员会、深圳市财政委员会 深圳市国家税务局、深圳市地方税务局	公司资质	2013.10.11
4、照明工程设计专项乙级	广东省住房和城乡建设厅	公司资质	2014.07.24
5、环境管理体系	兴原认证中心有限公司	体系认证	2014.07.03
利亚德视频			

1、高新技术企业	北京市科学技术委员会；北京市财政局；北京市国家税务局；北京市地方税务局	公司资质	2013.12.05
2、质量管理体系认证	凯新认证（北京）有限公司	体系认证	2015.08.20
3、环境管理体系认证	凯新认证（北京）有限公司	体系认证	2014.04.24
品能光电			
1、质量管理体系认证	中国电子技术标准化研究所体系认证中心	体系认证	2013.05.19
励丰文化			
1、音视频集成工程企业资质一级	中国音像协会	公司资质	2013. 5
2、专业灯光工程一级	中国演艺设备技术协会	公司资质	2011. 12
3、专业舞台机械二级	中国演艺设备技术协会	公司资质	2013. 12
4、专业音响工程一级	中国演艺设备技术协会	公司资质	2013. 12
5、ISO9001灯光音响视频系统解决方案	SGS	公司资质	2014. 7. 7
6、ISO9001展览策划设计	方圆标志认证集团有限公司	公司资质	2014. 4. 9
7、安全生产许可证	广东省住房和城乡建设厅	公司资质	2013. 6. 18
8、中国展览馆协会展览工程企业一级资质证书	中国展览馆协会	公司资质	2014. 5. 28
9、中国展览馆协会展览陈列工程设计施工一体化一级资质证书	中国展览馆协会	公司资质	2014. 5. 28
10、建筑智能化三级（机电设备安装工程城市及道路照明工程）	广州市城乡建设委员会	公司资质	2012. 5. 21
11、工程设计与施工资质证书（建筑装饰装修工程设计与施工2级）	广东省住房和城乡建设厅	公司资质	2014. 11. 3
12、建筑装饰工程设计专项乙级	广东省住房和城乡建设厅	公司资质	2015. 11. 30
13、高新技术企业	广东省国家税务+地方税务局+广东省财政厅+广东省科学技术厅	公司资质	2014. 10. 10
14、中国演出行业舞台工程企业专业技术	中国演出行业协会	公司资质	2015. 1. 29
15、中国会展经济研究会一级（规划馆、科技馆、展览展示陈列施工等）	中国会展经济研究会	公司资质	2015. 2
金立翔			
1、高新技术企业		公司资质	2013.11.11
2、ISO9001:2000认证	通标标准技术服务有限公司	公司资质	2007.12.18
3、CCC	中国质量认证中心	产品认证	2015.12.02
4、TUV	南德认证检测（中国）有限公司深圳分公司	产品认证	2014.3.21

5、CE	TUV-SUD	产品认证	2014.05.16
6、FCC证书	信华科技（深圳）有限公司	产品认证	2014.03.18
7、RoHS证书	信华科技（深圳）有限公司	产品认证	2013.12.05
8、UL证书	UL-AG	产品认证	2015.10.12
9、IC证书	UL-AG	产品认证	2015.12.01
数虎图像			
1、动漫企业证书	广东省动漫企业认定管理工作办公室	公司资质	2015.12.28
2、国家高新技术企业证书	深圳市科技创新委员会、深圳市财政委员会、深圳市国家税务局、深圳市地方税务局	公司资质	2013.07.22
3、展览展示工程设计甲级	深圳市会议展览业协会	公司资质	2012.12.01
4、展览展示工程施工壹级	深圳市会议展览业协会	公司资质	2012.12.01
5、营业性演出许可证	深圳市南山区文化体育局	公司资质	2015.12.01
6、中关村高新技术企业	中关村科技园区管理委员会	公司资质	2012.9.26
7、北京市高新技术企业	北京市科技创新委员会、北京市财政委员会、北京市国家税务局、北京市地方税务局	公司资质	2012.12.31
9、技术贸易资格证	西安市科学技术局	公司资质	2012.5.31
10、软件企业认定证书	陕西省工业和信息化厅	公司资质	2014.7.18
11、软件产品登记证书	陕西省工业和信息化厅	公司资质	2014.7.18
12、软件企业认定证书	上海市经济和信息化委员会	公司资质	2013.4.10
13、软件产品登记证书	上海市经济和信息化委员会	公司资质	2013.5.10
14、IOS9001认证	北京东方纵横认证中心	公司资质	2012.6.5

利亚德在AR/VR技术的布局与未来应用

VR技术是利用计算机模拟产生一个三维的虚拟世界，提供使用者关于视觉、听觉、触觉等感官的模拟，让使用者如同身临其境一般，可以即时、没有限制地游历于三维空间内并与之互动。VR的三个基本特征为“沉浸性”“交互性”“构想性”。基于其定义与特征，VR发展至今主要形成了两种技术实现手段，一种是头盔式，即由人戴上内置显示器的VR头盔，使人完全沉浸于头盔内显示的虚拟世界中；另一种是投影式，即将影响投影于一个大的球幕内，人在该球幕中即可完全沉浸于投影的虚拟世界。对于头盔式VR而言，其主要不足在于带来的人体不适感，当人长期戴着较重的VR头盔时，头部和面部必然会出现一定的疲劳、紧张、不适感，而投影式VR主要存在亮度低、分辨率差、色彩灰暗等缺点。

利亚德小间距显示具有亮度、分辨率高、色域广、色彩饱和度高等优势。如果将大型LED显示屏应用

于VR场景显示，则能在无任何疲劳感的基础上，享受沉浸于高质量显示效果VR场景中的美好体验，并融入特定的计算机算法，让使用者能够于周围场景互动。

利亚德目前主要计划基于小间距显示，以主题公园的形式，推进VR的商业化大场景应用，如虚拟旅游、虚拟飞行、虚拟驾驶、虚拟影视场景等，让人们能够沉浸于封闭的LED显示空间中，以极高的拟真度体验平时难以实现的旅游场景、飞行驾驶、融入影视等感官享受。

2、品牌营销优势

报告期内，由于利亚德纳入旗下的各公司在各自领域具有较强的品牌效应，故仍以各公司在各领域的品牌为市场主导，各公司具有的商标品牌如下：

利亚德光电股份有限公司商标档案						
序号	公司名称	商标名称	商标图片	注册日期	截止日期	应用商品
1	利亚德光电股份有限公司	利亚德 LEYARD		2008-12-07	2018-12-06	电子通知公告牌; 电子显示屏;
2	利亚德光电股份有限公司	领秀 leadshow		2010-01-28	2020-01-27	闪光信号灯; 自动指示牌; 夜明标志牌; 霓虹灯广告牌; 夜明或机械信号板; 电子公告牌; 电子布告板; 亮灯的电指示牌; 霓虹灯; 闪光灯(信号灯);
3	利亚德光电股份有限公司	利亚德		2011-03-07	2021-03-06	电子通知公告牌; 电子显示屏;
4	利亚德光电股份有限公司	利亚德 LEYARD		2011-03-07	2021-03-06	电子通知公告牌; 电子显示屏
5	利亚德光电股份有限公司	leyard		2011-03-07	2021-03-06	电子通知公告牌; 电子显示屏
6	利亚德光电股份有限公司	LE		2012-08-28	2022-08-27	光盘; 自动指示牌; 夜明标志牌; 电子公告牌; 电子布告板; 亮灯的电指示牌; 灯箱; 印刷电路; 集成电路; 数据处理设备; 配电箱(电); 配电盘; 配电盘(电); 配电控制台(电); 控制板(电); 计算机软件(已录制); 计算机程序(可下载软件); 信息处理剂(中央处理装置); 荧光屏; 电视荧光屏; 遥控仪器
7	利亚德光电股份有限公司	LE		2013-04-28	2023-04-27	信封(文具); 印刷品; 蓝图; 平面图; 日历; 名片; 包装纸; 纸箱; 印章(印); 包装用塑料膜

8	利亚德光电股份有限公司	图形		2013-03-07	2023-03-06	计算机编程；计算机软件设计；计算机软件更新；计算机系统分析；计算机系统设计；把有形的数据和文件转换成电子媒体；替他人创建和维护网站；托管计算机站（网站）；网络服务器的出租；技术项目研究；研究与开发（替他人）
9	利亚德光电股份有限公司	leyard iot		2014-04-07	2024-04-06	计算机编程；计算机软件设计；计算机软件更新；计算机系统分析；计算机系统设计；把有形的数据和文件转换成电子媒体；替他人创建和维护网站；托管计算机站（网站）；网络服务器的出租；技术项目研究；研究与开发（替他人）
10	利亚德光电股份有限公司	leyard cloud		2014-03-28	2024-03-27	计算机编程；计算机软件设计；计算机软件更新；计算机系统分析；计算机系统设计；把有形的数据和文件转换成电子媒体；替他人创建和维护网站；托管计算机站（网站）；网络服务器的出租；技术项目研究；研究与开发（替他人）
11	利亚德光电股份有限公司	图形		2015-01-07	2025-01-06	计算机编程；计算机软件设计；计算机软件更新；计算机系统分析；计算机系统设计；把有形的数据和文件转换成电子媒体；替他人创建和维护网站；托管计算机站（网站）；网络服务器的出租；技术项目研究；研究与开发（替他人）
12	利亚德光电股份有限公司	利亚德 LEYARD		2015-01-07	2025-01-06	电视播放；电子公告牌服务（通信服务）
13	利亚德光电股份有限公司	利亚德		2015-01-07	2025-01-06	电视播放；电子公告牌服务（通信服务）
14	利亚德光电股份有限公司	leyard		2015-01-07	2025-01-06	电视播放；电子公告牌服务（通信服务）
15	利亚德光电股份有限公司	利亚德 LEYARD		2015-01-07	2025-01-06	技术研究；技术项目研究；、科学实验室服务
16	利亚德光电股份有限公司	leyard		2015-01-28	2025-01-27	技术研究；技术项目研究；、科学实验室服务
17	利亚德光电股份有限公司	利亚德		2015-01-07	2025-01-06	技术研究；技术项目研究；、科学实验室服务
18	利亚德光电股份有限公司	利亚德 LEYARD		2015-01-28	2025-01-27	信封（文具）；印刷品；蓝图；平面图；日历；名片；包装纸；纸箱；印章（印）；包装用塑料膜

19	利亚德光电股份有限公司	利亚德		2015-01-07	2025-01-06	信封（文具）；印刷品；蓝图；平面图；日历；名片；包装纸；纸箱；印章（印）；包装用塑料膜
20	利亚德光电股份有限公司	leyard		2015-01-07	2025-01-06	信封（文具）；印刷品；蓝图；平面图；日历；名片；包装纸；纸箱；印章（印）；包装用塑料膜
21	利亚德光电股份有限公司	利亚德 LEYARD		2015-01-28	2025-01-27	电器设备的安装和修理；计算机硬件安装、维护和修理；照明设备的安装和修理
22	利亚德光电股份有限公司	leyard		2015-01-28	2025-01-27	电器设备的安装和修理；计算机硬件安装、维护和修理；照明设备的安装和修理
23	利亚德光电股份有限公司	利亚德		2015-01-07	2025-01-06	电器设备的安装和修理；计算机硬件安装、维护和修理；照明设备的安装和修理
24	利亚德光电股份有限公司	leyard				已录制的计算机程序（程序）；计算机外围设备；计算机软件（已录制）；智能卡（集成电路卡）；连接器（数据处理设备）；可下载的影像文件；计数器；电子计分器；计时器（时间记录装置）；电子计事器；交通信号灯（信号装置）；闪光灯标（信号灯）；发光信号灯塔；电子布告板；灯箱；发光式电子指示器；电子公告牌；发光标志；电子布告板、遥控信号用电动装置；调制解调器；光通讯设备；网络通讯设备；电视机；立体视镜；配电箱（电）；半导体；集成电路；芯片（集成电路）；印制电路板；电子芯片；半导体器件；配电盘（电）；配电控制台（电）；控制板（电）；电线连接物；调光器（电）；灯光调节器（电）；舞台灯光调节器；传感器；稳压电源；低压电源；高低压开关板；电热保护套；高压防爆配电装置；电站自动化装置；避雷针；避雷器
25	利亚德光电股份有限公司	leyard		2015-06-28	2025-06-27	视频显示屏；遥控装置；
26	利亚德光电股份有限公司	利亚德 LEYARD		2015-05-07	2025-05-06	视频显示屏；遥控装置；避雷针；避雷器；

27	利亚德光电股份有限公司	leyard	LEYARD	2016-02-21	2026-02-20	商品电子标签; 光盘 (音像); 放映设备;
28	利亚德光电股份有限公司	leyard	LEYARD	2016-02-21	2026-02-20	陆、空、水或铁路用机动运载工具; 叉车; 陆、空、水或铁路用机动运载工具; 汽车车身; 汽车; 陆、空、水或铁路用机动运载工具; 自行车; 架空运输设备; 手推车; 陆、空、水或铁路用机动运载工具; 船
29	利亚德光电股份有限公司	leyard	LEYARD	2016-02-21	2026-02-20	贵金属合金; 首饰盒; 贵金属艺术品; 玉雕艺术品; 贵金属徽章; 珠宝首饰; 精密计时器; 电子钟表; 电子万年台历; 语言报时钟;
30	利亚德光电股份有限公司	leyard	LEYARD	2016-02-21	2026-02-20	液态橡胶; 防水圈; 有机玻璃; 塑料板; 非包装用塑料膜; 建筑防潮材料; 隔音材料; 绝缘材料; 防水包装物;
31	利亚德光电股份有限公司	leyard	LEYARD	2016-02-21	2026-02-20	包装带; 伪装罩; 防水帆布; 阻燃布; 纺织品遮篷; 涂塑布; 包装用纺织品袋 (信封、小袋); 包装用纺织品袋 (包); 编织袋; 衬垫和填充用废棉絮;
32	利亚德光电股份有限公司	leyard	LEYARD	2016-02-21	2026-02-20	带有液晶显示屏的便携式游戏机; 娱乐场用视频游戏机; 游戏器具; 玩具; 体育活动用球; 锻炼身体器械; 体育活动器械; 护身; 圣诞树用装饰品 (照明用物品和糖果除外); 钓鱼用具;
33	利亚德光电股份有限公司	leyard	LEYARD	2016-02-21	2026-02-20	药用、兽医用、卫生用制剂和医疗用品的零售或批发服务;
34	利亚德光电股份有限公司	leyard	LEYARD	2016-02-21	2026-02-20	保险; 金融服务; 资本投资; 艺术品估价; 办公室 (不动产) 出租; 不动产管理; 不动产经纪; 担保; 募集慈善基金; 信托;
35	利亚德光电股份有限公司	leyard	LEYARD	2016-02-21	2026-02-20	货物发运; 托运; 商品包装; 海上运输; 汽车运输; 导航; 汽车出租; 货物贮存; 潜水钟出租; 配水;
36	利亚德光电股份有限公司	leyard	LEYARD	2016-02-21	2026-02-20	培训; 教育; 学校 (教育); 安排和组织专家讨论会; 除广告以外的版面设计; 书籍出版; 收音机和电视机出租; 广播和电视节目制作; 剧院或电视演播室用灯光设备出租; 体育比赛计时;

37	利亚德光电股份有限公司	利亚德	利亚德	2016-02-21	2026-02-20	金属支架; 金属片和金属板; 钢管; 金属管; 金属柱; 五金器具; 五金器具; 五金器具; 不发光金属门牌; 金属车牌; 金属标志牌; 不发光、非机械的金属信号板
38	利亚德光电股份有限公司	利亚德	利亚德	2016-02-21	2026-02-20	自行车; 架空运输设备; 手推车; 船;
39	利亚德光电股份有限公司	利亚德	利亚德	2016-02-21	2026-02-20	贵金属合金; 首饰盒; 贵金属艺术品; 贵金属徽章; 玉雕艺术品; 珠宝首饰; 电子钟表; 电子万年台历; 精密计时器; 语言报时钟;
40	利亚德光电股份有限公司	利亚德	利亚德	2016-02-21	2026-02-20	液态橡胶; 防水圈; 有机玻璃; 非包装用塑料膜; 建筑防潮材料; 隔音材料; 绝缘材料; 防水包装物;
41	利亚德光电股份有限公司	利亚德	利亚德	2016-02-21	2026-02-20	包装带; 涂塑布; 伪装罩; 防水帆布; 纺织品遮篷; 阻燃布; 包装用纺织品袋 (信封、小袋); 包装用纺织品袋 (包); 编织袋; 衬垫和填充用废棉絮;
42	利亚德光电股份有限公司	利亚德	利亚德	2016-02-21	2026-02-20	带有液晶显示屏的便携式游戏机; 娱乐场用视频游戏机; 游戏器具; 玩具; 体育活动用球; 锻炼身体器械; 体育活动器械; 护身; 圣诞树用装饰品 (照明用物品和糖果除外); 钓鱼用具;
43	利亚德光电股份有限公司	利亚德	利亚德	2016-02-21	2026-02-20	人事管理咨询; 计算机数据库信息系统化; 计算机录入服务; 药用、兽医用、卫生用制剂和医疗用品的零售或批发服务;
44	利亚德光电股份有限公司	利亚德	利亚德	2016-02-21	2026-02-20	募集慈善基金;
45	利亚德光电股份有限公司	利亚德	利亚德	2016-02-21	2026-02-20	货物发运; 托运; 商品包装; 海上运输; 汽车运输; 导航; 汽车租赁; 货物贮存; 潜水钟出租; 配水;
46	利亚德光电股份有限公司	利亚德	利亚德	2016-02-21	2026-02-20	培训; 教育; 学校 (教育); 安排和组织专家讨论会; 书籍出版; 除广告以外的版面设计; 收音机和电视机出租; 广播和电视节目制作; 剧院或电视演播室用灯光设备出租; 体育比赛计时;
47	利亚德光电股份有限公司	利亚德	利亚德	2016-02-21	2026-02-20	质量检测; 测量; 计算机软件设计; 计算机系统设计; 把有形的数据和文件转换成电子媒体; 计算机系统

						远程监控; 远程数据备份; 云计算;
48	利亚德光电股份有限公司	leyard		2009-10-20	2019-10-20	FLAT PANEL DISPLAY SCREENS; LIGHT EMITTING DIODE (led) DISPLAY SCREENS; ELECTRONIC NOTICE BOARDS; LED ELECTRONIC LIGHT BOXES
49	利亚德光电股份有限公司	leyard		2015-9-29	2025-9-28	电视机; 已录制的计算机程序 (程序); 计算机外围设备; 计算机软件 (已录制); 连接器 (数据处理设备); 集成电路卡; 智能卡 (集成电路卡); 计算机程序 (可下载软件); 可下载的影像文件; 计数器; 计时器 (时间记录装置); 电子记事器; 电子计分器; 闪光灯标 (信号灯); 发光标志; 发光信号灯塔; 电子公告牌; 电子布告板; 发光式电子指示器; 交通信号灯 (信号装置) 灯箱; 遥控信号用电动装置; 调试解调器; 网络通讯设备; 立体视镜; 半导体; 晶片 (硅片); 集成电路; 芯片 (集成电路); 印刷电路板; 电子芯片; 半导体器件; 配电箱 (电); 配电盘 (电); 配电控制室 (电); 控制板 (电); 电线连接物; 调光器 (电); 灯光调节器 (电); 舞台灯光调节器; 传感器; 稳压电源; 低压电源; 高低压开关板; 电热保护套; 视频显示屏; 遥控装置; 高压防爆配电装置; 电站自动化装置; 避雷针; 避雷器; 放映设备; 分线盒 (电); 光盘 (音像); 电源材料 (电线、电缆); 发光二极管 (LED); 3D 眼镜; 商品电子标签; 内部通讯装置; 个人用防事故装置; 烟雾探测器。
50	利亚德光电股份有限公司	leyard		2015-9-29	2025-9-28	灯泡; 袖珍手电筒; 顶灯; 照明用发光管; 发光门牌; 路灯; 发光二极管 (LED) 照明器具; 舞台灯具; 日光灯管; 连载工具用灯。
51	利亚德光电股份有限公司	leyard		2015-9-29	2025-9-28	广告; 人事管理咨询; 广告宣传; 电视广告; 广告版面设计; 药用、兽医用、卫生用制剂和医疗用品的

						零售和批发服务；进出口代理；市场营销；商业信息代理；计算机数据库信息系统化；计算机录入服务。
52	利亚德光电股份有限公司	leyard		2015-9-29	2025-9-28	技术研究；技术项目研究；科学实验室服务；质量检测；质量检测；测量；工业品外观设计；建筑制图；计算机软件设计；计算机系统设计；把有形的数据和文件转换成电子媒体；计算机系统远程监控；远程数据备份；云计算。

广州励丰文化科技股份有限公司商标档案

序号	公司名称	商标名称	商标图片	注册日期	截止日期	应用商品
1	广州励丰文化科技股份有限公司	LF		2013-02-28	2023-02-27	计算机周边设备,计算机程序(可下载软件),导航仪器,手提电话,扬声器音箱,麦克风,与外接显示屏或监视器连用的娱乐器具,放映设备,集成电路,电池
2	广州励丰文化科技股份有限公司	LF		2011-06-21	2021-06-20	照明器械及装置,车灯,热水器,冷冻设备和装置,空气调节装置,加热装置,水龙头,卫生器械和设备,消毒设备,电暖器
3	广州励丰文化科技股份有限公司	LF		2011-03-07	2021-03-06	广告,组织商业或广告交易会,进出口代理,替他人推销,人员招收,商业场所搬迁,对购买定单进行行政处理,审计,寻找赞助,为零售目的在通讯媒体上展示商品
4	广州励丰文化科技股份有限公司	LF		2014-06-07	2024-06-06	建筑信息,机械安装、保养和修理,建筑,修复磨损或部分损坏的机器,汽车保养和修理,室内装潢,照明设备的安装和修理,维修信息,清除电子设备的干扰,建筑咨询,电影放映机的修理和维护,喷涂服务,电器设备的安装和修理,娱乐体育设备的安装和修理
5	广州励丰文化科技股份有限公司	LF		2014-06-07	2024-06-06	培训,安排和组织学术讨论会,安排和组织专题研讨会,音响设备出租,在线电子书籍和杂志的出版,动物园服务,剧院或电视演播室用灯光设备出租,娱乐,体育场设施出租,书籍出版,提供博物馆设施(表演、展览)
6	广州励丰文化科技股份有限公司	LF		2014-05-28	2024-05-27	技术研究,技术项目研究,工程学,研究和开发(替他人),科学实验室服务,质量控制,质量检测,测量,工业品外

						观设计,包装设计,造型(工业品外观设计),建设项目的开发,计算机编程,计算机软件设计,计算机软件更新,把有形的数据或文件转换成电子媒体,计算机软件安装,计算机程序和数据的转换(非有形转换),计算机软件咨询
7	广州励丰文化科技股份有限公司	纳妙思	纳妙思	2015-04-28	2025-04-27	数据处理设备,已录制的计算机操作程序,计算机外围设备,计算机软件(已录制),已录制的计算机程序(程序),时间记录装置,复印机(照相、静电、热),衡器,量具,霓虹灯广告牌,导航仪器,声音复制装置,录音装置,声音传送装置,麦克风,扩音器等
8	广州励丰文化科技股份有限公司	纳妙声	纳妙声	2015-04-28	2025-04-27	数据处理设备,已录制的计算机操作程序,计算机外围设备,计算机软件(已录制),已录制的计算机程序(程序),时间记录装置,复印机(照相、静电、热),衡器,量具,霓虹灯广告牌,导航仪器,声音复制装置,录音装置,声音传送装置,麦克风,扩音器等
9	广州励丰文化科技股份有限公司	乐美声	乐美声	2011-11-21	2021-11-20	导航仪器,手提电话,放映设备,集成电路,电池
10	广州励丰文化科技股份有限公司	励丰	励丰	2012-04-07	2022-04-06	计算机周边设备,计算机程序(可下载软件),导航仪器,手提电话,扬声器音箱,麦克风,与外接显示屏或监视器连用的娱乐器具,放映设备,集成电路,电池
11	广州励丰文化科技股份有限公司	励丰	励丰	2012-04-14	2022-04-13	照明器械及装置,车灯,热水器,冷冻设备和装置,空气调节装置,加热装置,水龙头,卫生器械和设备,消毒设备,电暖器
12	广州励丰文化科技股份有限公司	励丰	励丰	2012-03-28	2022-03-27	广告,组织商业或广告交易会,进出口代理,替他人推销,人员招收,商业场所搬迁,对购买定单进行行政处理,审计,寻找赞助,为零售目的在通讯媒体上展示商品
13	广州励丰文化科技股份有限公司	励丰	励丰	2014-06-07	2024-06-06	建筑信息,机械安装、保养和修理,建筑,修复磨损或部分损坏的机器,汽车保养和修理,室内装潢,照明设备的安装和修理,维修信息,清除电子设备的干扰,建筑咨询,电影放映机的修理和维护,喷涂服务,电器设

						备的安装和修理,娱乐体育设备的安装和修理
14	广州励丰文化科技股份有限公司	励丰	励丰	2014-05-28	2024-05-27	培训,安排和组织学术讨论会,安排和组织专题研讨会,音响设备出租,在线电子书籍和杂志的出版,动物园服务,剧院或电视演播室用灯光设备出租,娱乐,体育场设施出租,书籍出版,提供博物馆设施(表演、展览)
15	广州励丰文化科技股份有限公司	励丰	励丰	2014-05-28	2024-05-27	技术研究,技术项目研究,工程学,研究和开发(替他人),科学实验室服务,质量控制,质量检测,测量,工业品外观设计,包装设计,造型(工业品外观设计),建设项目的开发,计算机编程,计算机软件设计,计算机软件更新,把有形的数据或文件转换成电子媒体,计算机软件安装,计算机程序和数据的转换(非有形转换),计算机软件咨询
16	广州励丰文化科技股份有限公司	励丰	勵豐	2005-04-14	2025-04-13	扬声器音箱,振动膜(音响),扩音器,话筒,麦克风,扩音器喇叭,与电视机连用的娱乐器具,声耦合器,音响连接器,电声组合件
17	广州励丰文化科技股份有限公司	励丰行	勵豐行	2005-04-28	2025-04-27	小型探照灯,灯泡,舞台灯具,聚光灯,探照灯,照明器械及装置,照明器,路灯,圣诞树用电灯,灯
18	广州励丰文化科技股份有限公司	励丰行	勵豐行	2006-02-07	2026-02-06	投标标价,广告传播,组织技术展览,进出口代理,替他人作中介(替其它企业购买商品或服务),拍卖,推销(替他人),演员的商业管理,表演艺术家经纪,照相复制
19	广州励丰文化科技股份有限公司	LEIFULL,LF		2005-04-14	2025-04-13	扬声器音箱,振动膜(音响),扩音器,话筒,麦克风,扩音器喇叭,与电视机连用的娱乐器具,声耦合器,音响连接器,电声组合件
20	广州励丰文化科技股份有限公司	LEIFULL,LF		2005-05-28	2025-05-30	小型探照灯,灯泡,舞台灯具,聚光灯,探照灯,照明器械及装置,照明器,路灯,圣诞树用电灯,灯
21	广州励丰文化科技股份有限公司	LEIFULL,LF		2006-02-07	2026-02-06	投标标价,广告传播,组织技术展览,进出口代理,拍卖,推销(替他人),替他人作中介(替其它企业购买商品或服务),演员的商业管理,表演艺术家经纪,照相复制

22	广州励丰文化科技股份有限公司	LEMUSE		2014-02-07	2024-02-06	计算机周边设备,计算机程序(可下载软件),导航仪器,手提电话,扬声器音箱,麦克风,与外接显示屏或监视器连用的娱乐器具,放映设备,集成电路,电池
23	广州励丰文化科技股份有限公司	LEMUSE,LEMUSE		2012-09-14	2022-09-13	照明器械及装置,车灯,冷冻设备和装置,空气调节装置,加热装置,消毒设备,电暖器
24	广州励丰文化科技股份有限公司	LEMUSE		2011-11-07	2021-11-06	商业场所搬迁,对购买定单进行行政处理,审计,寻找赞助
26	广州励丰文化科技股份有限公司	LEAFUN	LEAFUN			计算机周边设备(非规范商品);计算机程序(可下载软件),导航仪器;移动电话,扬声器音箱;麦克风;与外接显示屏或监视器连用的娱乐器具,放映设备,集成电路,电池。
27	广州励丰文化科技股份有限公司	LEAFUN	LEAFUN	2011-04-07	2021-04-06	照明器械及装置,车灯,热水器,冷冻设备和装置,空气调节装置,加热装置,水龙头,卫生器械和设备,消毒设备,电暖器
28	广州励丰文化科技股份有限公司	LEAFUN	LEAFUN	2011-04-21	2021-04-20	广告,组织商业或广告交易会,进出口代理,替他人推销,人员招收,商业场所搬迁,对购买定单进行行政处理,审计,寻找赞助,为零售目的在通讯媒体上展示商品
29	广州励丰文化科技股份有限公司	LEAFUN	LEAFUN	2014-05-28	2024-05-27	建筑信息,机械安装、保养和修理,建筑,修复磨损或部分损坏的机器,汽车保养和修理,室内装潢,照明设备的安装和修理,维修信息,清除电子设备的干扰,建筑咨询,电影放映机的修理和维护,喷涂服务,电器设备的安装和修理,娱乐体育设备的安装和修理
30	广州励丰文化科技股份有限公司	LEAFUN	LEAFUN	2014-05-28	2024-05-27	培训,安排和组织学术讨论会,安排和组织专题研讨会,音响设备出租,在线电子书籍和杂志的出版,动物园服务,剧院或电视演播室用灯光设备出租,娱乐,体育场设施出租,书籍出版,提供博物馆设施(表演、展览)
31	广州励丰文化科技股份有限公司	LEAFUN	LEAFUN	2014-05-28	2024-05-27	技术研究,技术项目研究,工程学,研究和开发(替他人),科学实验室服务,质量控制,质量检测,测量,工业品外观设计,包装设计,造型(工业品外观设计),建设项目的开发,计算机编程,

						计算机软件设计,计算机软件更新,把有形的数据或文件转换成电子媒体,计算机软件安装,计算机程序和数据的的数据转换(非有形转换),计算机软件咨询
32	广州励丰文化科技股份有限公司	LEMUSE	lemuse	2011-08-21	2021-08-20	计算机周边设备,计算机程序(可下载软件),导航仪器,手提电话,扬声器音箱,麦克风,放映设备,集成电路,电池
33	广州励丰文化科技股份有限公司	LEMUSE	lemuse	2011-04-07	2021-04-06	照明器械及装置,车灯,热水器,冷冻设备和装置,空气调节装置,加热装置,水龙头,卫生器械和设备,消毒设备,电暖器
34	广州励丰文化科技股份有限公司	LEMUSE	lemuse	2011-06-07	2021-06-06	商业场所搬迁,对购买定单进行行政处理,审计,寻找赞助
35	广州励丰文化科技股份有限公司	NOVALIGHT	NOVALIGHT	2011-09-14	2021-09-13	照明器械及装置,车灯,汽灯,空气调节装置,打火机,消毒设备,电暖器

北京金立翔艺彩科技有限公司商标统计表

序号	公司名称	商标名称	商标图片	注册日期	截止日期	应用商品
1	北京金立翔艺彩科技股份有限公司	百叶	百叶	2011-10-21	2021-10-20	电子公告牌;亮灯的电公告牌;夜明标志牌;自动指示牌;灯箱;信号灯;信号遥控电子启动设备;舞台灯光调节器;调光器(调节器)(电);数量显示器(截止)
2	北京金立翔艺彩科技股份有限公司	百叶	百叶	2011-11-28	2021-11-27	舞台灯具;照明灯(曳光管);车辆灯;电炉;冰箱;空气调节装置;固体、液体、气体燃料加热器;暖气片;太阳能热水器;饮水过滤器(截止)
3	北京金立翔艺彩科技股份有限公司	百叶幕	百叶幕	2011-10-21	2021-10-20	电子公告牌;亮灯的电公告牌;夜明标志牌;自动指示牌;灯箱;信号灯;信号遥控电子启动设备;舞台灯光调节器;调光器(调节器)(电);数量显示器(截止)
4	北京金立翔艺彩科技股份有限公司	百叶屏	百叶屏	2011-10-21	2021-10-20	电子公告牌;亮灯的电公告牌;夜明标志牌;自动指示牌;灯箱;信号灯;信号遥控电子启动设备;舞台灯光调节器;调光器(调节器)(电);数量显示器(截止)

5	北京金立翔艺彩科技股份有限公司	彩帘	彩帘	2009-05-28	2019-05-27	电子公告牌；亮灯的电公告牌；夜明标志牌；自动指示牌；灯箱；信号灯；信号遥控电子启动设备；舞台灯光调节器；调光器（调节器）（电）；数量显示器（截止）
6	北京金立翔艺彩科技股份有限公司	彩魔	彩魔	2008-03-28	2018-03-27	电子公告牌；亮灯的电公告牌；夜明标志牌；自动指示牌；灯箱；信号灯；信号遥控电子启动设备；舞台灯光调节器；调光器（调节器）（电）；数量显示器（截止）
7	北京金立翔艺彩科技股份有限公司	彩幕	彩幕	2008-03-28	2018-03-27	电子公告牌；亮灯的电公告牌；夜明标志牌；自动指示牌；灯箱；信号灯；信号遥控电子启动设备；舞台灯光调节器；调光器（调节器）（电）；数量显示器（截止）
8	北京金立翔艺彩科技股份有限公司	彩炮	彩炮	2008-03-28	2018-03-27	电子公告牌；亮灯的电公告牌；夜明标志牌；自动指示牌；灯箱；信号灯；信号遥控电子启动设备；舞台灯光调节器；调光器（调节器）（电）；数量显示器（截止）
9	北京金立翔艺彩科技股份有限公司	彩贴	彩贴	2009-04-07	2019-04-06	电子公告牌；亮灯的电公告牌；夜明标志牌；自动指示牌；灯箱；信号灯；信号遥控电子启动设备；舞台灯光调节器；调光器（调节器）（电）；数量显示器（截止）
10	北京金立翔艺彩科技股份有限公司	彩效	彩效	2008-03-28	2018-03-27	电子公告牌；亮灯的电公告牌；夜明标志牌；自动指示牌；灯箱；信号灯；信号遥控电子启动设备；舞台灯光调节器；调光器（调节器）（电）；数量显示器（截止）
11	北京金立翔艺彩科技股份有限公司	彩珠	彩珠	2008-03-28	2018-03-27	电子公告牌；亮灯的电公告牌；夜明标志牌；自动指示牌；灯箱；信号灯；信号遥控电子启动设备；舞台灯光调节器；调光器（调节器）（电）；数量显示器（截止）

12	北京金立翔艺彩科技股份有限公司	彩砖		2008-03-28	2018-03-27	电子公告牌；亮灯的电公告牌；夜明标志牌；自动指示牌；灯箱；信号灯；信号遥控电子启动设备；舞台灯光调节器；调光器（调节器）（电）；数量显示器（截止）
13	北京金立翔艺彩科技股份有限公司	金立翔		2004-07-14	2024-07-13	电子公告牌；电子布告板；亮灯的电指示牌；信号灯；电动指示牌（截止）
14	北京金立翔艺彩科技股份有限公司	金立翔图形		2004-07-14	2024-07-13	电子公告牌；电子布告板；亮灯的电指示牌；信号灯；电动指示牌（截止）
15	北京金立翔艺彩科技股份有限公司	Glux		2013-06-12		
16	北京金立翔艺彩科技股份有限公司	Glux		2015-03-24	2022-12-13	
17	北京金立翔艺彩科技股份有限公司	Glux		2015-06-03	2030-06-03	
18	北京金立翔艺彩科技股份有限公司	Glux		2014-10-21	2019-10-21	
19	北京金立翔艺彩科技股份有限公司	Glux		2012-02-14		
20	北京金立翔艺彩科技股份有限公司	Glux		2014-08-06	2024-08-06	
21	北京金立翔艺彩科技股份有限公司	彩锐		2014-05-21	2024-08-20	LED显示屏；发光二极管(LED)；发光二极管芯片；印刷电路；集成电路（截止）
22	北京金立翔艺彩科技股份有限公司	锐幕		2014-08-07	2024-08-06	计算机外围设备；集成电路卡；信号灯；电子公告牌；LED显示屏；发光二极管(LED)；发光二极管芯片；印刷电路；集成电路；发光标志（截止）
23	北京金立翔艺彩科技股份有限公司	金立翔		2014-06-21	2024-06-20	LED显示屏的安装；LED照明设备的安装和修理；计算机硬件安装；重新镀锡；办公室用机器和设备的安装；喷涂服务；照明设备的安装和修理；防锈；清除电

						子设备的干扰；LED显示屏的保养和维修；计算机硬件维护和修理；办公室用机器和设备的保养和维修（截止）
24	北京金立翔艺彩科技股份有限公司	金立翔		2014-08-07	2024-08-06	LED显示屏；发光二极管(LED)；发光二极管芯片；印刷电路；集成电路；视频显示屏；投票机；碳素材料；电池；发光标志（截止）
25	北京金立翔艺彩科技股份有限公司	金立翔		2014-07-21	2024-07-20	磷化镓；砷化镓(截止)
26	北京金立翔艺彩科技股份有限公司	金立翔		2014-06-21	2024-06-20	组织商业或广告展览；人事管理咨询；商业企业迁移；办公机器和设备出租；审计；寻找赞助(截止)
27	北京金立翔艺彩科技股份有限公司	彩视		2014-10-28	2024-10-27	发光二极管(LED)照明器具；灯；日光灯管；矿灯；照明器械及装置；路灯；水族池照明灯；发光门牌；运载工具用照明装置；运载工具用灯（截止）
28	北京金立翔艺彩科技股份有限公司	Glux		2014-06-21	2024-06-20	发光二极管用荧光粉；荧光粉；未加工的环氧树脂；未加工合成树脂；未加工人造树脂；磷化镓；稀土；镓；砷化镓；闪光灯用制剂（截止）
29	北京金立翔艺彩科技股份有限公司	Glux		2014-06-21	2024-06-20	LED显示屏的安装；LED照明设备的安装和修理；计算机硬件安装；重新镀锡；办公室用机器和设备的安装；喷涂服务；照明设备的安装和修理；防锈；清除电子设备的干扰；LED显示屏的保养和维修；计算机硬件维护和修理；办公室用机器和设备的保养和维修（截止）
30	北京金立翔艺彩科技股份有限公司	Glux		2014-07-21	2024-07-20	商业企业迁移；寻找赞助(截止)
31	北京金立翔艺彩科技股份有限公司	Glux+“水”		2014-07-21	2024-07-20	保险；募集慈善基金；艺术品估价（截止）

32	北京金立翔艺彩科技股份有限公司	Glux+“水”		2014-09-07	2024-09-06	清除电子设备的干扰（截止）
33	北京金立翔艺彩科技股份有限公司	Glux+“水”		2014-06-21	2024-06-20	发光二极管用荧光粉；荧光粉；未加工的环氧树脂；未加工合成树脂；未加工人造树脂；磷化镓；稀土；镓；砷化镓；闪光灯用制剂（截止）
34	北京金立翔艺彩科技股份有限公司	金立翔+“水”		2015-03-21	2025-03-20	发光二极管用荧光粉；荧光粉；磷化镓；砷化镓；闪光灯用制剂（截止）
35	北京金立翔艺彩科技股份有限公司	金立翔+“水”		2014-07-21	2024-70-20	清除电子设备的干扰（截止）
36	深圳金立翔视效科技有限公司	奥立彩		2010-11-28	2020-11-27	电灯；照明机械及装置；照明用发光管；路灯；水族池照明灯；潜水灯；舞台灯具；日光灯管；车灯；车辆照明设备（截止）
37	深圳金立翔视效科技有限公司	GLUX		2010-01-28	2020-01-27	计算机外围设备；集成电路卡；监视器（计算机硬件）；监视器（计算机程序）；信号灯；霓虹灯广告牌；灯箱；网络通讯设备；个人用立体声装置；荧光屏（截止）
38	深圳金立翔视效科技有限公司	GLUX		2010-01-21	2020-01-20	计算机外围设备；集成电路卡；监视器（计算机硬件）；监视器（计算机程序）；信号灯；电子防盗装置；灯箱；网络通讯设备；个人用立体声装置；荧光屏（截止）
39	深圳金立翔视效科技有限公司	奥立彩		2010-12-07	2020-12-06	计算机外围设备；连接器（数据处理设备）；监视器（计算机硬件）；信息处理机（中央处理装置）；电子公告牌；半导体器件；插座、插头和其他连接物（电器连接）；配电箱（电）；舞台灯光调节器；LED电子显示设备（截止）
40	深圳金立翔视效科技有限公司	Olux		2010-12-07	2020-12-06	计算机外围设备；连接器（数据处理设备）；监视器（计算机硬件）；信息处理机（中央处理装置）；电子公告牌；半导体器件；插座、插头和其他连接物（电器

						连接)；配电箱(电)；舞台灯光调节器；LED电子显示设备(截止)
41	深圳金立翔视效科技有限公司	Olux		2010-11-28	2020-11-27	电灯；照明机械及装置；照明用发光管；路灯；水族池照明灯；潜水灯；舞台灯具；日光灯管；车灯；车辆照明设备(截止)
深圳市金达照明有限公司商标档案						
序号	公司名称	商标名称	商标图片	注册日期	有效日期	使用商品
1	深圳市金达照明有限公司	图形		2013-04-21	2023-04-20	节能领域的咨询；测量；材料测试；工业品外观设计；室内装饰设计；质量检测；工程绘图；城市规划；工程学(截止)
2	深圳市金达照明有限公司	SZKINDA		2013-03-14	2023-03-13	照明设备的安装和修理；电器设备的安装与修理；维修信息；建筑；室内装潢；机械安装、保养和修理；电梯安装和修理；娱乐体育设备的安装和修理；消毒；防锈(截止)
3	深圳市金达照明有限公司	SZKINDA		2013-03-14	2023-03-13	节能领域的咨询；测量；材料测试；工业品外观设计；室内装饰设计；质量检测；工程绘图；城市规划；计算机软件维护；工程学(截止)
4	深圳市金达照明有限公司	SZKINDA		2013-03-14	2023-03-13	探照灯；灯；照明器械及装置；水族池照明灯；路灯；车灯；灯头；聚光灯；日光灯管；电筒(截止)
5	深圳市金达照明有限公司	SZKINDA		2013-03-14	2023-03-13	为零售目的在通讯媒体上展示商品；广告策划；组织商业或广告交易会；特许经营的商业管理；替他人推销；人事管理咨询；计算机数据库信息系统化；会计；自动售货机出租；商业企业迁移(截止)
6	深圳市金达照明有限公司	深金达		2013-03-14	2023-03-13	节能领域的咨询；测量；材料测试；工业品外观设计；室内装饰设计；质量检测；工程绘图；城市规划；计算机软件维护；工程学(截止)
7	深圳市金达照明有限公司	SZKINDA		2013-03-14	2023-03-13	测量仪器；电度表；电源材料(电线、电缆)；光电开关(电器)；高低压开关板；插座、插头和其他连接物(电器连接)；发光二极管(LED)；LED控制器；调光器(电的)；报警器(截止)

8	深圳市金达照明有限公司	图形		2013-10-28	2023-10-27	自动售货机出租（截止）
9	深圳市金达照明有限公司	图形		2013-03-14	2023-03-13	照明设备的安装和修理；电器设备的安装与修理；维修信息；建筑；室内装潢；机械安装、保养和修理；电梯安装和修理；娱乐体育设备的安装和修理；消毒；防锈（截止）
10	深圳市金达照明有限公司	图形		2013-07-07	2023-07-06	电源材料（电线、电缆）；高低压开关板；插座；插头和其他连接物（电器连接）；发光二极管（LED）；LED控制器；调光器（电的）；报警器（截止）
11	深圳市金达照明有限公司	深金达		2013-03-14	2023-03-13	为零售目的在通讯媒体上展示商品；广告策划；组织商业或广告交易会；特许经营的商业管理；替他人推销；人事管理咨询；计算机数据库信息系统化；会计；自动售货机出租；商业企业迁移（截止）
12	深圳市金达照明有限公司	深金达		2013-03-14	2023-03-13	照明设备的安装和修理；电器设备的安装与修理；维修信息；建筑；室内装潢；机械安装、保养和修理；电梯安装和修理；娱乐体育设备的安装和修理；消毒；防锈（截止）

美国平达

序号	公司名称	商标名称	注册国家	申请日期	注册日期	使用商品
1	CS SOFTWARE HOLDINGS LLC	DS15	加拿大	2004.06.04	2006.02.14	与用户互动交流的信息亭
2	PLANAR SYSTEMS,	PLANAR	加拿大	2004.04.30	2006.06.27	电子显示屏, 即平板显示屏, 发光二极管显示屏, 液晶显示器, 监视器等
3	PLANAR SYSTEMS, INC.	PLANAR	中国	2004.11.08	2010.12.28	电子显示屏, 即平板显示屏, 发光二极管显示屏, 液晶显示器, 监视器等
4	CLARITY, A DIVISION OF PLANAR SYSTEMS, INC.	INDISYS	欧盟	2015.03.16	2015.07.17	仪器记录、再现、显示、存储、归档和传输声音、图像和数据；图形应用处理系统等
5	PLANAR SYSTEMS, INC.	PLANAR	欧盟	2004.05.10	2005.11.10	电子显示器, 显示器, 电视和成像软件和硬件
6	PLANAR SYSTEMS OY	COM. BASE (STYLIZED)	法国	2001.01.16	2001.06.22	大屏幕显示或视频墙的计算机系统的硬件配置软件等

7	CLARITY, A DIVISION OF PLANAR SYSTEMS, INC.	INDISYS	法国	2003.06.20	2003.11.20	仪器记录、再现、显示、存储、归档和传输声音、图像和数据；图形应用处理系统等
8	PLANAR SYSTEMS OY	MULTI MOUSE AND DESIGN	法国	2001.02.27	2001.09.11	大屏幕显示或视频墙的计算机系统的硬件配置软件等
9	PLANAR SYSTEMS OY	SYNELEC TELECOM MULTIMEDIA AND DESIGN	法国	2001.01.23	2001.08.03	高分辨率显示系统；三维显示系统；图像同时显示系统等
10	PLANAR SYSTEMS, INC.	PLANAR	日本	2004.11.05	2007.07.13	平板显示屏幕，发光二极管显示器，液晶显示器，其他电子显示器，电脑显示器，视频显示器，其他显示器
11	PLANAR SYSTEMS, INC.	PLANAR	马来西亚	2004.11.24	2004.11.24	平板显示屏幕，发光二极管显示器，液晶显示器，其他电子显示器，电脑显示器，视频显示器，其他显示器
12	PLANAR SYSTEMS OY	PLANAR	韩国	2004.11.08	2005.12.06	平板显示屏；发光二极管显示器；液晶显示；视频监控；电视机等
13	PLANAR SYSTEMS OY	PLANAR	韩国	1984.09.28	1996.05.14	电子图像处理器，电致发光显示，显示器，计算机的计算机终端、计算机显示器
14	PLANAR SYSTEMS, INC.	PLANAR	台湾	2004.11.05	2005.10.01	电子显示屏，发光二极管显示屏，液晶显示器等
15	PLANAR SYSTEMS, INC.	CINEWIDE	美国	2007.08.25	2008.04.29	电视监视器；电视接收器；电视机；家庭影院产品等
16	PLANAR SYSTEMS, INC.	CLARITY	美国	2013.07.31	2015.04.21	电子显示屏，即平板显示屏、LED 显示器、液晶显示、视频投影显示，触摸屏显示，3 d 电子显示屏
17	PLANAR SYSTEMS, INC.	MISC. DESIGN (PROJECTOR TRADE DRESS)	美国	2002.12.23	2007.01.09	影像投影仪
18	PLANAR SYSTEMS, INC.	MOSAIC	美国	2014.04.21	2016.01.05	电子显示屏，即平板显示屏、LED 显示器、液晶显示器
19	PLANAR SYSTEMS, INC.	PLANAR	美国	2003.10.02	2005.09.06	电子显示屏，即平板显示屏、发光二极管显示器，液晶显示器等
20	PLANAR SYSTEMS, INC.	PROJECTAVISION	美国	1992.06.01	1997.02.04	视频投影仪和相关部分
21	PLANAR SYSTEMS, INC.	RUNCO	美国	2003.09.04	2005.02.22	电视、视频监控、视频投影仪、视频处理器

22	PLANAR SYSTEMS, INC.	RUNCO AND DESIGN	美国	1997.03.31	1998.03.10	投影电视
23	PLANAR SYSTEMS, INC.	RUNCO THE WORLD'S FINEST HOME THEATER PRODUCTS AND DESIGN	美国	2002.03.21	2003.04.29	视频处理器,即视频监视器、电视和投影机
24	PLANAR SYSTEMS, INC.	VIDEO XTREME	美国	2005.06.21	2006.16.13	视频投影机
25	PLANAR SYSTEMS, INC.	VIDIKRON	美国	2006.10.02	2007.08.07	家庭影院产品,即音频扬声器,视频投影机,液晶屏幕显示器、等离子体显示监控和视频处理器
26	PLANAR SYSTEMS, INC.	VIVIX	美国	2000.08.09	2005.06.07	视频显示装置,即视频监视器、电视和投影机
27	PLANAR SYSTEMS, INC.	WIDEVISION	美国	1998.08.17	2000.06.13	视频监视器、电视和投影机

随着集团业务的发展和整合,集团将根据市场情况进行品牌管理。

利亚德集团在国内及海外较为健全的营销服务网络,是集团内各公司发展业务的平台,也是各业务板块资源整合的基础。

3、视听融合优势

公司经过三年的发展,发挥自身显示领域优势的同时,引入了在照明、视效和音效领域知名度较高的企业的加盟,使利亚德集团在“声光电”方面具备技术产品绝对优势,并能有效地融合声光电技术和产品服务,为利亚德集团踏入声光电得以极致体验的“文化领域”成为发展必然。

4、团队文化优势

利亚德用“平等、尊重、信任、合作、共赢”的文化理念,选择并吸收了除了在业务上实现协同,在文化上也能共融的加盟企业;同时用“分享”的态度,感染每一个纳入旗下的企业员工,并不断推出持续的员工股权激励计划,使员工分享企业成长期所带来的收益。

5、并购整合优势

公司自上市第二年开始,围绕制定的战略进行投资并购,截至目前已经成功收购6家、投资3家企业。并且收购的企业截至目前均超额完成承诺利润,有效地体现出业务协同并购所呈现的“1+1>2”的效果。

第四节 管理层讨论与分析

一、概述

源于“创新”的四轮驱动时代

——利亚德登陆资本市场后的第一个战略周期（2013-2015年）完美告捷

2012年3月15日，利亚德（股票代码：300296）登陆资本市场，开启了利亚德新的里程碑。上市后，公司依托在LED应用行业17年的经验，结合自身的技术、品牌等优势，分析行业未来发展方向，制定了2013-2015三年发展战略规划——“四轮驱动”战略。

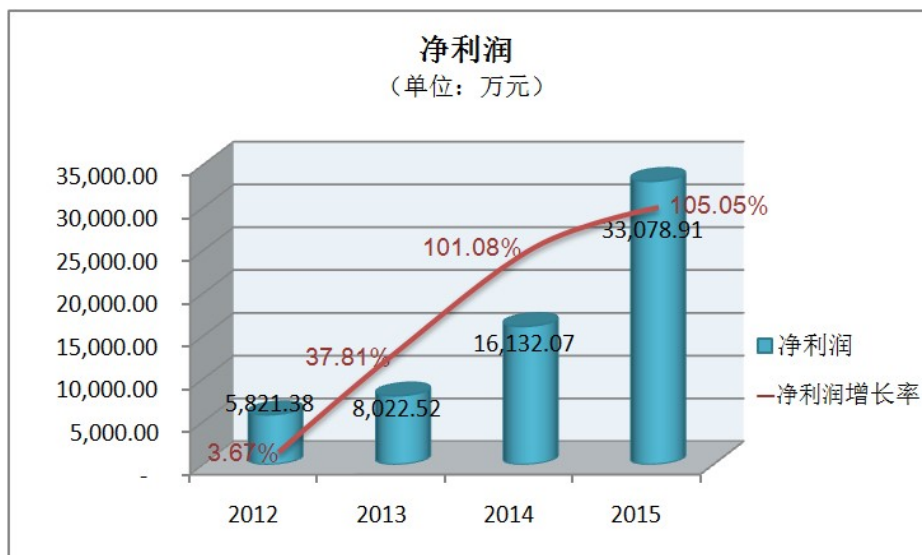
经过全体员工三年的不懈努力，在利亚德IPO后的第一个战略周期，公司为全体股东提交了一份令人赞叹的成绩单。成绩单中，凝结了老利亚德人及加入的新利亚德人的不断奋战的坚强毅力和对利亚德未来的可触憧憬，凝结了各界投资人对利亚德的信赖和支持，也凝结了利亚德对自身诚信的严格要求和做大做强的坚定信心。

四轮驱动时代是利亚德高速发展的时代，是打造坚固地基的时代，是推动腾飞储备能量的时代。2012年，利亚德依托17年在显示系统领域的优势，自主研发并成功推入市场的LED小间距电视，果断踏入的LED智能照明领域，基于对LED应用的巨大潜在需求的判断而培育的文体教育传媒板块，构成了2013-2015利亚德“四轮驱动”战略。四轮板块，既独立又融合，每一业务板块均具有百亿甚至千亿的市场空间，四轮融合在商圈、城市综合体、旅游景点、城市广场、大型文艺演出、大型展览等环境中可完美体现。三年来，利亚德人遵循这一战略目标，体现出了强大的执行力和对市场发展的敏锐洞察力，印证了四轮驱动战略的可行性和前瞻性。

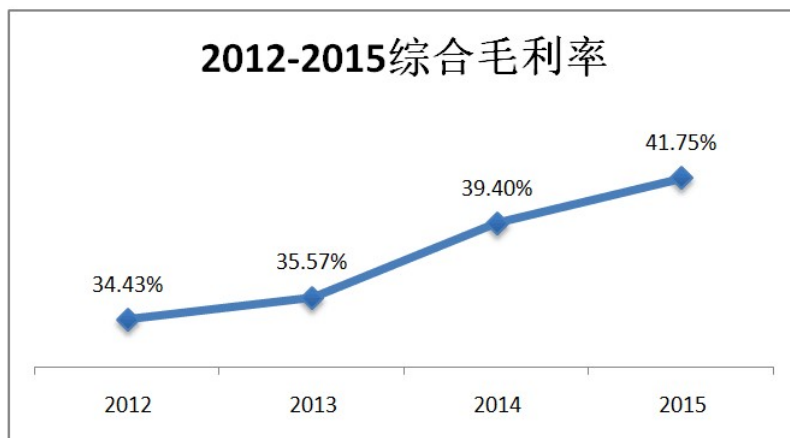
（一）四轮驱动时代利亚德收获了什么

1、收获业绩逐年翻倍

业绩是对股东利益最大化最好的体现，在确定了战略目标后，利亚德全体员工在董事会的引领下，努力完成每年的工作计划，取得了不菲的业绩。除第一年（2013年）战略执行初期外，每年净利润实现较上年度翻倍增长；净利润从2012年5,821万元增长至2015年3.3亿元，增长了4.7倍；营业收入从2012年5.7亿元增长至2015年的20.22亿元，增长了2.5倍。

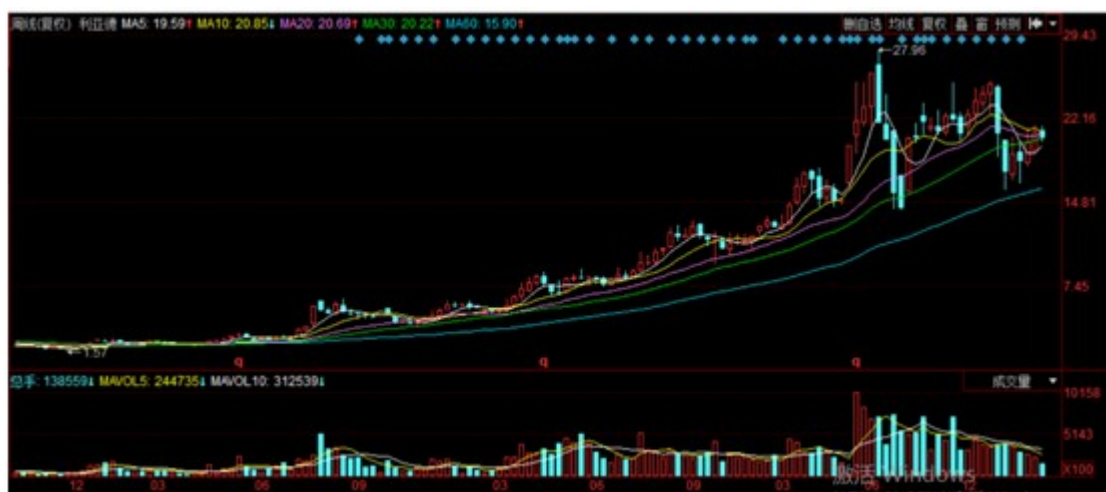


随着四轮业务板块的不断充实，公司综合毛利率水平也在不断提高。



2、收获市值稳步攀升

收获了业绩的同时，利亚德的市值也从2012年年底最低不到10亿，稳步攀升至三年后（2015年年底）182亿，给利亚德的投资者带来了丰厚的收益。除了业绩骄人之外，利亚德一直坚守“诚信”为上的理念，代表着资本市场的正能量，受到了越来越多机构股东的信任，利亚德流通市值的机构持股比例从2012年的0比例，提高至2015年底近50%比例。截至目前，利亚德已经成为全球LED显示领域市值最高的企业。



3、收获跨国集团架构

上市之初，利亚德的主营业务主要集中在国内，海外业务营收规模仅占10%。三年来，围绕“实现全球业务均衡发展”的目标，利亚德搭建完成了全球营销服务网络架构，投资设立了利亚德香港、利亚德欧洲、利亚德美国、利亚德日本、利亚德巴西，境外营业收入从2012年5,690万增长至2015年49,407万元，增长7.68倍；并且在2015年11月27日成功并购美国平达后，公司在2016年度将实现“全球业务均衡发展”目标，形成境内外营收各半的喜人局面。

公司于2015年12月28日取得由北京市工商行政管理局核准的《企业集团登记证》，“利亚德集团”正式

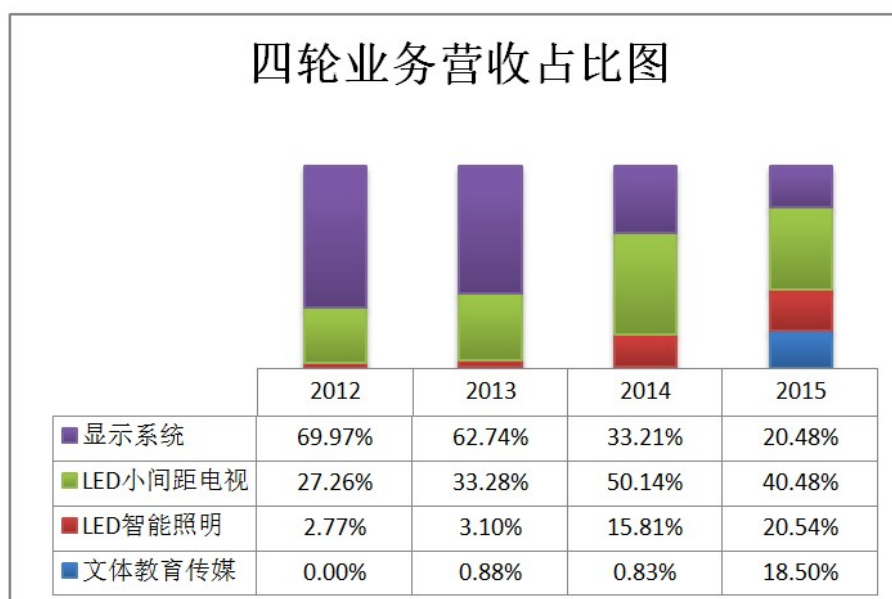
注册登记，利亚德已经发展成为跨国集团企业，截至本报告公告之日，公司在全球的分支机构包括：

序号	控股子公司 (持股比例)	一级持股机构 (持股比例)	二级持股机构 (持股比例)	下设机构
1	深圳利亚德 (100%)			
2	利亚德电视 (100%)			
3	金达照明 (99%，深圳利亚德1%)	分公司8个		
4	利亚德视频 (100%)			
利亚德	利亚德香港 (100%)	利亚德欧洲 (80%)		
		利亚德日本 (100%)		
		利亚德美国 (100%)	Pan Pacific Investment, Inc (100%)	
			美国平达 (100%)	直接及间接控股8个公司
		First Victor Investment Limited (100%)		
		利亚德巴西 (65%)		
		Dimenco Holding B.V. (9%)		
6	利亚德投资 (100%)	品能光电 (55%)		直接控股1个公司
		仁怀国酒文化演艺有限公司 (80%)		
		数虎图像 (12.07%)		
		黑晶科技 (20%)		
7	励丰文化 (99%，利亚德投资1%)	直接控股6个公司		
8	金立翔 (99%)	直接控股5个公司		4个分公司
9	分公司			24个分公司

四轮驱动时代，公司已经从单纯LED显示屏公司发展成为视听多元化应用企业，从境内业务企业发展成为全球化业务集团，无论从业务层面、企业文化层面、经营环境层面，还是企业管理层面，公司都迈入了崭新时代，将要面临更大的挑战，必将迎接更广阔的发展空间。

4、收获四轮业务均衡

四轮驱动，即显示集成、LED小间距电视、LED智能照明、文体教育传媒。公司用内生和外延相结合的方式，完成了三年业务规划目标——四轮业务均衡发展。从2012年单纯的显示系统业务，到推出LED小间距电视，到收购金达照明壮大LED智能照明板块，最后收购励丰文化和金立翔填充文化板块，完成四轮齐驱的战略布局，2015年实现了四轮业务的均衡发展。



同时，四轮业务营收规模不断扩大，盈利能力也在不断提高。

2012-2015年四轮业务毛利率水平

四轮业务	2012年	2013年	2014年	2015年
显示系统	33.25%	33.65%	35.72%	39.64%
LED小间距电视	36.71%	37.75%	41.03%	43.30%
LED智能照明	31.08%	36.58%	39.20%	37.56%
文化传媒	—	51.22%	69.40%	46.04%

5、收获各界认可与支持

公司在经营上取得了不菲的成绩，同时也受到了资本市场等各界的认可和支 持，上市以来公司获得的奖项及称号包括：

时间	奖项	评选机构
2014年11月8日	“首届中国上市公司价值TOP10”、“创业板上市公司价值第一名”、“中国上市公司未来价值TOP10”、“电子行业上市公司价值第一名”、“行业先进性电子行业第一名”	《价值线》
2015年2月	“2014中国最受投资者尊重的百家上市公司”入围奖	中国上市公司协会
2015年1月	2015福布斯中国潜力上市公司100强	福布斯
2015年2月16日	羊年十大金股	《投资者报》
2013及2014年度	深交所信息披露 A评级	深交所
2015年10月17日	“2015中国最佳创业板上市公司”、“2015中国上市公司电子行业榜单前五”	《价值线》
2015年11月	入选《创业板上市公司2014年度报告披露优秀案例汇编》	深交所
2015年11月27日	“2015中国最受投资者尊重的百家上市公司”	中国上市公司协会

2015年12月29日	“2015最具创新力企业榜单”	第一财经
2016年1月9日	“2015年中国中小板、创业板公司治理50强”	中国社会科学院公司治理研究中心、IDG资本、企业邦

董事长李军先生在公司上市后也受到了更多的关注：

时间	荣誉名称	授予单位
2015年12月	当选创业板董事长俱乐部新一届主席	创业板董事长俱乐
2015年12月	中国光电行业“2015品牌中国年度人物”	品牌中国
2015年12月	“十佳显示屏风云人物”	慧聪网
2015年6月	当选为深圳市第六届人民代表大会代表	
2015年7月	“2015年中国上市公司最佳CEO”位列24位	福布斯
2015年1月	入选2015年科技北京百名领军人才培养工程	北京市科委
2015年1月	2014年中关村十大年度人物	中关村科技园区管理委员会
2013年12月	“十佳风云人物”	慧聪LED屏网
2012年10月	“2012中国十大LED风云人物”奖	慧聪网

同时，董秘等高管也取得了较多的奖项：

时间	奖项	评选机构
2014年9月22日	2013年中国创业板上市公司优秀董秘	证券时报、中国基金报、新财富杂志联合主办
2014年11月8日	首届中国上市公司价值排行榜金牌董秘	《价值线》
2015年6月8日	2014年最佳上市公司董秘	新浪财经
2015年7月31	2014年中国创业板上市公司优秀董秘	证券时报社、中国基金报社
2015年8月6日	第十一届新财富金牌董秘	《新财富》杂志
2015年10月17日	第二届中国上市公司价值排行榜金牌董秘	《价值线》
2015年11月27日	2015年中国最受投资者欢迎的上市公司董秘入围奖	中国上市公司协会
2016年1月9日	2015年A股上市公司金牌董秘	和讯财经
2014-2015年	为拟上市公司董秘培训	深交所
2015年	“2015年董秘业务经验交流”编入《公司之友》2015专刊	北京上市公司协会会刊
2014年1月	卢长军荣获“高清高亮智能化LED节能平板显示技术研究及其产业化 三等奖”	北京市人民政府
2015年4月	卢长军荣获“北京市劳动模范”	中共北京市委、北京市人民政府

利亚德在2013年由于随着小间距电视的诞生发布之后，多次登陆主流媒体：

2013年7月25日，CCTV-1《新闻联播》、《北京新闻》、《凤凰卫视》重点报道：中国LED取得重大突

破！

2013年8月19日《人民日报》正版报道：全球最大288英寸4K超高清LED北京首发；

2013年9月30日，CCTV-1《新闻联播》报道：中央政治局常委视察中关村展示中心；

2013年10月31日，CCTV-13《新闻直播间》报道：改革发展新景象，技术创新加快产业升级；

2013年11月11日，利亚德登央视《焦点访谈》：科技创新 中国“智”造！

2014年10月30日，CCTV-1《新闻联播》、CCTV-13《新闻直播间》报道：创业板五周年，资本助力“中国制造”做大做强；

2015年4月27日，利亚德作为投资并购优秀典型获CCTV-13《新闻直播间》重点报道；

2015年10月6日，《人民日报》头版：中国品牌 中国故事 利亚德专注“智”造 用品质赢得尊重！

2015年12月24日，央视CTV-1《新闻联播》报道了利亚德收购美国平达。

除此之外，其他地方电视台也对公司进行了多次专题报道。

综上，利亚德在四轮时代所有的收获，最终归功于清晰的战略、抵制各种风口题材诱惑的坚定毅力和强劲的执行能力。

（二）四轮驱动时代利亚德做了什么

1、技术创新开辟新市场——LED小间距电视的诞生是数字显示领域的一场革命

（1）技术创新带来新的生机

2012年是LED行业最寒冷的冬季，无论行业上游或者下游企业，均处于业绩下滑、行业整合的困境，利亚德在2012年面临同样的困境但业绩仍略有增长。凭借着17年来，对LED显示领域的理解和未来发展的判断，公司在2009年开始投入LED小间距电视的研发，2010年取得初步研发成果，并于2012年正式推入市场。

利亚德小间距产品自开发以来，不断引领小间距LED显示技术的进步，像素间距由一开始的3mm，逐步进步到2.5mm,1.9mm,1.6mm,1.25mm,0.9mm，并成功突破微间距减小到0.7mm，在追求像素间距越来越小，解析度越来越高的同时，小间距产品也在不断的推陈出新，克服各类技术困难。首先，在性能上不断开创技术先河，从一开始沿用传统的LED显示屏设计使用风扇散热，逐步开发采用全静音的散热方案，在保证产品的稳定可靠的同时，更加注重高效环保，目前也成为行业普遍方式；其次，从一开始对小间距LED灯完全没有任何保护措施，利亚德独创面罩设计，在大幅提高产品对比度的同时，增强了产品的维护性；再次，在传统显示技术的基础上，采用特殊的节能显示技术，大幅降低能耗；最后，在显示效果上不

断改善，各项重要指标如色彩还原性、色温调节范围、亮度均匀性、色度均匀性、刷新率、换帧频率等均符合广电级标准，切实推动 LED 显示的图像显示技术进步，还原图像真实的面貌。

小间距产品在经过多年开发与完善后，后续将更加着眼于产品的优化设计与高附加值的应用环节，使产品更加符合多种客户的不同需求，陆续推出多款不同尺寸的智能电视，支持 4K 超高清分辨率，支持客制化，满足更大显示尺寸的应用；具备分体式电视形态，具备智能安卓操作系统等更加方便的操作模式。

《2015 年非公开发行预案（修订稿）》中募投项目《研发中心创新项目》体现了未来研发方向。

公司在重视产品研发的同时，知识产权的保护也是极为看重的关键，截至目前公司在 LED 小间距电视领域获取的专利如下：公司已获授权和正在申请的小间距产品专利共 185 项，其中：已获授权的专利 101 项，包括发明专利 20 项、实用新型专利 57 项、外观设计专利 24 项；正在申请的专利 84 项，包括发明专利 55 项、实用新型专利 20 项、外观设计专利 9 项。

已获授权的小间距电视专利清单：

1	LED电视机显示面板装置	ZL200910250011.4	发明专利	利亚德光电	2009.12.01
2	LED面板电视机显示板电路主板装置	ZL201010000534.6	发明专利	利亚德光电	2010.01.12
3	自带驱动控制的LED平板显示单元及其生产方法	ZL201010115563.7	发明专利	利亚德光电	2010.02.26
4	LED面板电视图像显示装置	ZL201010000046.5	发明专利	利亚德光电	2010.05.05
5	LED显示面板及显示器	ZL201010230159.4	发明专利	利亚德光电	2010.07.13
6	LED立体显示器及显示方法、信号接收器	ZL201010275713.0	发明专利	利亚德光电	2010.09.08
7	LED显示板及LED显示器	ZL201010613197.8	发明专利	利亚德光电	2010.12.29
8	数据流转换方法、装置及平板显示器	ZL201110049636.1	发明专利	深圳利亚德	2011.03.01
9	LED显示装置	ZL201110118952.X	发明专利	利亚德光电	2011.05.29
10	LED显示装置及LED显示装置的面罩固定方法	ZL201110256475.3	发明专利	利亚德光电	2011.08.31
11	LED立体显示器及显示系统	ZL201010275714.5	发明专利	利亚德光电	2010.09.08
12	LED显示板及LED显示器	ZL201010613381.2	发明专利	利亚德光电	2010.12.29
13	LED显示屏像素共享显示方法、装置和系统	ZL201210451995.4	发明专利	利亚德光电	2012.11.12
14	连接装置、LED显示单元及LED显示系统	ZL201210507296.7	发明专利	利亚德光电	2012.11.30
15	LED显示装置及其具有其的LED显示组件	ZL201210410036.8	发明专利	深圳利亚德	2012.10.24
16	固定装置	ZL201310081786.X	发明专利	利亚德光电	2013.03.14
17	视频图像处理方法及装置	ZL201210397678.9	发明专利	利亚德光电	2012.10.18
18	LED显示单元及LED显示系统	ZL201310062370.3	发明专利	利亚德光电	2013.02.27
19	用于电源的控制装置及系统	ZL201210240563.9	发明专利	利亚德光电	2012.07.11

20	智能存储方法、装置、系统及其LED显示面板和显示器	ZL201010534741.X	发明专利	深圳利亚德	2010.11.05
21	LED面板电视机	ZL200920270386.2	实用新型	利亚德光电	2009.12.01
22	LED电视机显示面板装置	ZL200920270385.8	实用新型	利亚德光电	2009.12.01
23	LED面板电视图像显示装置	ZL201020000047.5	实用新型	利亚德光电	2010.01.05
24	LED面板电视显示设备通信控制系统	ZL201020000392.9	实用新型	利亚德光电	2010.01.12
25	LED面板电视显示面板的扫描装置	ZL201020000391.4	实用新型	利亚德光电	2010.01.12
26	LED面板电视机显示板电路主板装置	ZL201020000390.X	实用新型	利亚德光电	2010.01.12
27	LED面板电视机遮掩和亮度自动检测装置	ZL201029166004.1	实用新型	利亚德光电	2010.02.03
28	自带驱动控制的LED平板显示单元	ZL201020121662.1	实用新型	利亚德光电	2010.02.26
29	LED显示面板及显示器	ZL201020263908.9	实用新型	利亚德光电	2010.07.13
30	LED立体显示器及显示系统	ZL201020521714.4	实用新型	利亚德光电	2010.09.08
31	LED封装灯、LED显示面板及LED显示器	ZL 201020595837.2	实用新型	深圳利亚德	2010.11.05
32	智能存储系统及其LED显示面板和显示器	ZL201020595834.9	实用新型	深圳利亚德	2010.11.05
33	LED显示板及LED显示器	ZL201020688862.5	实用新型	利亚德光电	2010.12.29
34	LED显示板及LED显示器	ZL201020688783.4	实用新型	深圳利亚德	2010.12.29
35	LED显示板及LED显示器	ZL201020688101.X	实用新型	利亚德光电	2010.12.29
36	LED像素点的控制系统和LED显示器	ZL201120022886.1	实用新型	利亚德光电	2011.01.24
37	数据流转换装置及平板显示器	ZL201120052024.3	实用新型	利亚德光电	2011.03.01
38	LED显示装置	ZL201120145048.3	实用新型	利亚德光电	2011.05.09
39	LED显示装置	ZL201120317149.4	实用新型	利亚德光电	2011.08.26
40	LED灯板固定件、LED灯板及LED显示装置	ZL201120552274.3	实用新型	深圳利亚德	2011.12.26
41	LED显示装置	ZL 201220098781.9	实用新型	利亚德光电	2012.03.15
42	LED 显示装置的箱体及其具有的LED显示装置	ZL201220293947.2	实用新型	利亚德光电	2012.06.18
43	LED显示装置	ZL 201220465397.8	实用新型	利亚德光电	2012.09.12
44	LED驱动电路及控制系统	ZL201220646609.2	实用新型	利亚德光电	2012.11.29
45	LED显示器及LED控制系统	ZL201220646141.7	实用新型	利亚德光电	2012.11.29
46	LED显示器	ZL201220645692.1	实用新型	利亚德光电	2012.11.29
47	LED显示器	ZL201220646632.1	实用新型	利亚德光电	2012.11.29
48	LED显示单元及LED显示系统	ZL201320090000.6	实用新型	利亚德光电	2013.02.27
49	LED显示装置	ZL201320116690.8	实用新型	利亚德光电	2013.03.14
50	LED显示装置	ZL201320116982.1	实用新型	利亚德光电	2013.03.14
51	LED显示装置	ZL201320117183.6	实用新型	利亚德光电	2013.03.14
52	LED灯板组件	ZL201320299599.4	实用新型	利亚德光电	2013.05.28
53	显示装置	ZL201320342983.8	实用新型	利亚德光电	2013.06.14
54	间距调节装置及其具有的LED显示装	ZL201320631125.5	实用新型	利亚德光电	2013.10.12

	置				
55	壳体组件及具有其的LED显示装置	ZL201320639972.6	实用新型	利亚德光电	2013.10.16
56	LED显示装置	ZL201320657890.4	实用新型	深圳利亚德	2013.10.23
57	LED显示装置	ZL201320661265.7	实用新型	深圳利亚德	2013.10.24
58	LED显示装置	ZL201320661369.8	实用新型	深圳利亚德	2013.10.24
59	连接装置及具有其的LED显示单元	ZL201320555156.7	实用新型	利亚德光电	2013.09.06
60	间距调节装置及具有其的LED显示装置	ZL201320631125.5	实用新型	利亚德光电	2013.10.12
61	LED显示装置	ZL201320657890.4	实用新型	深圳利亚德	2013.10.23
62	壳体组件及具有其的LED显示装置	ZL201320639972.6	实用新型	利亚德光电	2013.10.16
63	LED显示装置	ZL201420067446.1	实用新型	利亚德光电	2014.02.14
64	LED显示装置	ZL201420066718.6	实用新型	利亚德光电	2014.02.14
65	LED显示组件	ZL201420098768.2	实用新型	利亚德光电	2014.03.05
66	LED显示装置	ZL201420141024.4	实用新型	利亚德光电	2014.03.26
67	LED电视	ZL201420149747.9	实用新型	利亚德光电	2014.03.28
68	LED显示屏控制系统	ZL201420260210.X	实用新型	利亚德光电	2014.05.20
69	间距调节装置及具有其的LED显示装置	ZL201420276876.4	实用新型	利亚德光电	2014.05.27
70	LED显示装置	ZL201420370358.9	实用新型	利亚德光电	2014.07.04
71	发光二极管晶片及发光二极管显示屏	ZL201420369927.8	实用新型	利亚德光电	2014.07.04
72	拼接显示系统、LED液晶显示器及电视机	ZL201420628258.1	实用新型	利亚德光电	2014.10.27
73	发光二极管显示屏	ZL201420386156.3	实用新型	利亚德光电	2014.07.11
74	LED显示屏和LED显示单元连接件	ZL201420818059.7	实用新型	利亚德光电	2014.12.18
75	用于电子设备显示器的亮度调节系统和电子设备显示器	ZL201520244904.9	实用新型	利亚德光电	2015.04.21
76	数据传输的控制系统、芯片阵列及显示器	ZL201520365610.1	实用新型	利亚德光电	2015.05.29
77	壁挂式显示屏的安装组件及壁挂式显示装置	ZL201520550240.9	实用新型	利亚德光电	2015.07.27
78	LED显示器	ZL201130268599.4	外观设计	利亚德光电	2011.08.11
79	LED显示器	ZL201130294342.6	外观设计	利亚德光电	2011.08.26
80	LED显示器	ZL201230134249.3	外观设计	利亚德光电	2012.04.26
81	LED电视	ZL201230653623.0	外观设计	利亚德光电	2012.12.26
82	LED显示屏（144）	ZL201330121694.0	外观设计	利亚德光电	2013.04.18
82	LED显示屏（110）	ZL201330121835.9	外观设计	利亚德光电	2013.04.18
84	LED显示器（TV）	ZL201330307708.8	外观设计	利亚德光电	2013.07.04
85	LED显示器（TV）	ZL201330308017.X	外观设计	利亚德光电	2013.07.04
86	LED显示器	ZL201330411344.8	外观设计	利亚德光电	2013.08.27
87	电视	ZL201330634413.1	外观设计	利亚德光电	2013.12.19
88	电视	ZL201330634574.0	外观设计	利亚德光电	2013.12.19

89	电视	ZL201430021923.6	外观设计	利亚德光电	2014.01.26
90	显示器	ZL201430073954.6	外观设计	利亚德光电	2014.04.01
91	显示装置	ZL201430064999.7	外观设计	利亚德光电	2014.03.26
92	显示器	ZL201430073955.0	外观设计	利亚德光电	2014.04.01
93	电视盒	ZL201430007555.X	外观设计	利亚德光电	2014.01.10
94	电视（110寸电动升降LED主发光）	ZL201530059364.2	外观设计	利亚德光电	2015.03.12
95	电视（144寸LED主发光）	ZL201530059312.5	外观设计	利亚德光电	2015.03.12
96	电视（144寸LED主发光室外专用）	ZL201530059249.5	外观设计	利亚德光电	2015.03.12
97	电视（144寸电动升降LED主发光）	ZL201530059316.3	外观设计	利亚德光电	2015.03.12
98	电视（164寸LED主发光）	ZL201530059266.9	外观设计	利亚德光电	2015.03.12
99	电视（216寸LED主发光巨幕）	ZL201530059280.9	外观设计	利亚德光电	2015.03.12
100	智能电视盒	ZL201530059214.1	外观设计	利亚德光电	2015.03.12
101	LED显示屏（室内租赁小间距）	ZL201530059213.7	外观设计	利亚德光电	2015.03.12

（2）LED 小间距电视开创了不同于 LED 显示屏产品的新市场

利亚德传统 LED 显示屏业务主要应用于广告和信息发布领域，自主研发的 LED 小间距电视开创了 LED 显示新的市场空间：

第一，应用于监控、调度、指挥等领域，替代 DLP/LCD 拼墙，使 DLP 生产企业受到重大冲击，近年来业绩大幅下滑；

第二，应用于会议室，替代投影；

第三，应用于大尺寸显示领域，如传媒、广告、演播室、影院等；

第四，应用于家庭影院。

以上，小间距电视应用的四个领域，在全球具有千亿的市场空间。

（3）带领 LED 显示行业进军千亿市场

随着 LED 小间距电视的诞生，随着成本的不断下降，LED 显示行业熬过了冬天，迎来了新的春天。无论是国内外 LED 显示企业、LCD 显示企业、DLP 拼墙企业，投影企业均开始进入 LED 小间距电视市场。利亚德作为该产品的领创者，公司从 0 市场开始推广，至本报告公告之日共签订 25.6 亿元订单，并始终保持着市场占有率的绝对优势，目前全球市场占有率 50%以上。

2012-2015小间距电视增长率

	2012年	2013年	2014年	2015年	合计
订单（亿元）	2	3.3	6.7	11.6	23.6
订单增长率	——	65%	103%	73%	——
确认收入（亿元）	1.53	2.54	5.83	8.11	18.01
海外确认收入（亿元）	0.18	0.52	2.16	2.58	5.44
海外收入占比	12%	20%	37%	32%	30%

LED小间距电视收入分布领域如下:

LED小间距电视确认收入行业分类

单位: 元

	2015年	2014年	2013年	2012年	2012-2015年度	比重
军事机构	81,046,397.97	58,676,159.90	44,959,733.14	55,803,042.89	240,485,333.90	13.35%
政府机构	188,344,447.39	129,837,122.92	44,474,949.02	30,970,065.63	393,626,584.96	21.84%
工商企业	276,526,580.23	193,784,023.71	64,774,444.97	20,547,275.14	555,632,324.04	30.83%
交通	53,884,321.04	13,931,980.41	17,944,849.01	16,076,749.25	101,837,899.71	5.65%
广告传媒	18,079,508.39	65,015,798.84	22,096,710.41	10,327,754.09	115,519,771.73	6.41%
文体场馆	29,455,641.79	29,667,679.34	17,653,175.57	6,841,170.55	83,617,667.25	4.64%
广电	132,834,711.43	63,790,143.90	31,613,980.54	4,667,011.94	232,905,847.82	12.92%
其他	31,277,587.39	28,301,698.75	10,928,313.62	7,924,750.25	78,432,350.01	4.35%
合计	811,449,195.63	583,004,607.78	254,446,156.28	153,157,819.74	1,802,057,779.42	100.00%

LED小间距电视确认收入功能分类

单位: 元

功能	2015年	2014年	2013年	2012年	2012-2015年度	比重
商业广告	174,280,469.35	58,467,762.30	65,825,479.24	37,310,093.48	335,883,804.38	18.64%
会议	160,016,404.80	93,107,616.24	77,952,173.00	44,846,266.73	375,922,460.78	20.86%
监控	93,794,842.68	147,457,178.47	12,808,767.38	7,536,158.66	261,596,947.19	14.52%
节目演播	155,667,925.10	86,768,085.68	23,508,528.67	5,567,001.31	271,511,540.76	15.07%
信息公告	57,636,035.96	52,682,724.31	10,249,341.69	15,781,371.08	136,349,473.04	7.57%
展示	55,499,658.78	62,680,802.77	27,021,762.42	20,715,010.46	165,917,234.43	9.21%
作战指挥	59,965,404.08	62,578,659.91	6,923,739.32	17,957,473.56	147,425,276.87	8.18%
调度	52,879,247.81	15,054,240.13	30,156,364.57		98,089,852.51	5.44%
其他	1,709,207.06	4,207,537.95		3,444,444.45	9,361,189.46	0.52%
总计	811,449,195.63	583,004,607.78	254,446,156.28	153,157,819.74	1,802,057,779.42	100.00%

截至本报告公告之日, LED 小间距电视 2016 年新增订单 2 亿元, 较去年同期增长一倍。利亚德共签订小间距电视订单 25.6 亿元, 千亿市场刚刚起步。并且目前 LED 小间距电视全部应用在商用市场, 随着成本的不断降低以及产品稳定性的不断提高, 民用市场将给小间距电视带来更广阔的空间。

(4) 多角度市场布局, 保证绝对优势

为了保证小间距电视市场份额的绝对优势, 利亚德根据市场变化从各个方面提升小间距电视的发展空间。

第一, 产品策略, 通过与市场的沟通, 不断升级产品。小间距电视产品不断推陈出新, 迎合市场需求。LED 小间距电视产品也从一代电视发展到了三代电视。

一代电视：更准确的说，一代电视只是一台巨大的显示器。其本身不具备接收有线电视能力，不具备多路数字&模拟信号输入并处理的能力，需要借助外置的视频处理器或有线电视机顶盒等辅助设备实现这些功能。供电方面，需要手动开关，产品本身不具备待机功能。

二代电视：与一代电视相比，二代电视是真正的电视机。二代电视可以通过遥控器控制调台收看有线电视节目，可以外接模拟&数字信号，支持 USB 多媒体播放视频和图片。同时支持待机功能，可通过遥控器控制电视开关机。

三代电视：对比二代电视，三代智能电视优势采用分体式结构，解决运输、安装难问题；采用智能安卓操作系统，可下载 APP、上网等，支持各种信号源采集显示，支持 USB、SD 卡播放多媒体内容，支持有线电视；同时，支持待机功能，通过遥控器控制电视开关机；硬件集成度高，提高产品的稳定性。



一代电视



二代电视



三代电视

第二，市场策略，公司在全球范围内搭建营销服务网络，扩大市场范围，同时通过投资、收购与合作等多种方式，拓展市场渠道；公司在国内设立了24家分公司，在境外设立了5家子公司，同时收购利亚德视频、励丰文化、美国平达等，均为搭建全球营销服务网络，《2015年非公开发行预案（修订稿）》中设立的募投项目《营销服务网络建设项目》，将会进一步完善公司的全球营销服务网络；公司还与飞利浦等诸多国际知名企业合作，公司提供产品及技术服务，合作方提供品牌和渠道，共同拓展小间距电视市场。

第三，品牌策略，为满足市场产品差异化需求，迎接小间距电视的规模爆发，小间距电视划分为两个品牌，即

利亚德品牌——采用进口原材料，价格较高，满足高端客户，直销模式运作；

金立翔品牌——采用国产原材料，价格较有竞争力，满足中端客户，渠道销售模式运作；2016年1月15日召开渠道商大会后，正式开展LED小间距电视渠道销售模式。

第四，成本策略，LED应用产业园已经于2015年上半年竣工并投入使用，并将生产全部直销的小间距产品；为了储备产能，《2015年非公开发行预案（修订稿）》中设立了募投项目《LED应用产业园扩产项目》；同时，为满足小间距电视海外市场需求，公司将在海外设立产业园，《2015年非公开发行预案（修

订稿)》中设立了募投项目《LED国际产业园建设项目》，LED国际产业园将建在利亚德欧洲所在地，并将于2017年完工。

LED小间距电视的千亿市场，商用爆发期已然来临，利亚德会蓄势待发，保持全球市场绝对优势。

2、以发展战略为核心、以协同效应为依托、以甄选优质标的为根本的投资并购，成为投资并购的成功典范

公司的四轮驱动战略，是内生发展和外延并购相结合的战略，显示系统和LED小间距电视板块以内生发展为主，LED智能照明和文体教育传媒以外延并购填充。三年来，公司围绕四轮战略开展对外投资，并以利亚德具有的广阔发展平台为引力，吸引了诸多优秀的企业加入利亚德集团。四轮驱动时代，投资的企业及其业绩贡献如下：

单位：万元


投资企业	股份比例	合并时间	对赌期	2013 年	2014 年	2015 年
利亚德视频	100%	2013 年 11 月	承诺利润	500.00	700.00	1,000.00
			并表利润	500.00	890.00	1,509.77
			超额比例	0%	27%	51%
金达照明	100%	2014 年 5 月	承诺利润		2,250.00	2,950.00
			并表利润		2,839.75	8,513.92
			超额比例		26%	189%
励丰文化	100%	2015 年 7 月	承诺利润			6,400.00
			并表利润			7,760.73
			超额比例			21%
金立翔	99%	2015 年 8 月	承诺利润			1,900.00
			并表利润			3,309.81
			超额比例			74%
品能光电	55%	2015 年 8 月	并表利润			35.66
美国平达	100%	2015 年 12 月	并表利润			1,457.74

在A股市场频频出现并购企业业绩承诺无法兑现的情况下，利亚德以“战略+协同”为并购理念的对外

投资，成为投资并购成功典范。

(1) 利亚德视频——广电行业显示专家

利亚德视频前身为“互联亿达”，在广电行业中具备广泛的客户资源。加入利亚德后，公司将广电市场全部交由利亚德视频负责，利亚德视频提高了“利亚德”品牌在广电领域的知名度。三年来，利亚德视频完成并超额完成了业绩承诺，对赌期结束。



湖南台金鹰卡通频道



江西台



新疆兵团台



扬州台

对赌期虽然结束了，但利亚德视频将会在利亚德集团这个平台上，继续创造佳绩。未来，利亚德视频将结合“声光电”打造“互联网演播室整体解决方案”，目标成为电视台演播室龙头。

(2) 金达照明——带动LED智能照明板块异军突起

LED照明市场除了办公场所、商场、卖场、酒店、会展中心等需求，近几年随着城市亮化及城市旅游的开发，LED照明市场在逐年增大。全球市场研究机构TrendForce旗下研究部门LEDinside发表《2013年中国照明市场报告》指出，2012年中国政府通过一系列政策措施刺激LED照明内需，带动中国LED通用照明市场启动，随着经济持续成长与LED普及率提升，至2020年中国LED通用照明需求将可达220亿美金。

金达照明在与利亚德合并之前，2013年营业收入1.49亿元，净利润1,555万元，虽在行业内处于前几名的行列，但规模尚小。2014年5月与利亚德合并后，利亚德将全国的LED照明业务板块交由金达照明负责，在利亚德集团的平台之上，利用有效的资源整合，金达照明已经成为国内利润规模最大的LED照明设计工程企业。2015年实现营业收入4.11亿元，净利润8,513.92万元。承接了国内照明工程史上最大单个项目，额度达到2.77亿元（2015年10月27日中标“武汉市两江四岸景观亮化提升项目一期工程施工”项目，合同金额：277,248,164.3元）。由于大项目数量的增加，而人员并未同比例增加（截至2015年底员工总数为220人），致使毛利率和净利率大幅提升：

金达照明	2013年	2014年	2015年
毛利率	31.85%	39.07%	37.57%
净利率	10.44%	18.20%	20.86%



武汉光谷网球中心



武汉园博园



四川峨眉山
亮化项目



“武汉市两江四岸景观亮化提升项目一期工程施工”项目


LED智能照明板块具有巨大的市场空间，利亚德为继续开拓该业务板块，于2015年7月增资控股品能光电，补充了LED智能照明板块产品技术的缺失。品能光电为国内最早的从事室外照明产品研发及生产的企业，属于国内室外照明产品前三大著名品牌之一，产品广泛应用于国内大中城市的建筑亮化和景观亮化工程。品能光电将为照明工程提供稳定的、性价比较高的LED照明产品，实现LED智能照明业务板块的协同高效发展。截止目前，品能光电拥有专利共34项，其中外观专利12项，实用新型专利22项，商标10项。

随着金达照明知名度和业务规模的扩大，品能光电产品技术的补充，LED智能照明板块的盈利能力也将进一步提升，利亚德将加速推进照明业务板块，力争占据行业内绝对竞争优势。

(3) 励丰文化、金立翔——推进视听极致体验

只有在文化领域的应用，声光电才可展示出极致效果。随着励丰文化和金立翔的加盟，丰富了利亚德的产品链，四轮融合迎来了新的起点。

励丰文化是科技与文化融合的设计实施型企业。励丰文化具备较强的技术基础，截至本报告公告之日，已获授权和正在申请的专利共217项，其中：已获授权的专利67项，包括发明专利7项、实用新型专利43项、外观设计专利17项；正在申请的发明专利150项。近几年，励丰文化的业务构成从传统的展馆设计工程更多地转向城市文化设计工程，如佛山文华公园水舞声光秀、宜宾三江口水舞声光秀、茅台数字化水舞秀声光电子景观工程设计施工一体化等项目，展示出了励丰文化的设计竞争优势，提高了盈利能力。



湖南卫视2016跨年演唱会



宜宾三江口水舞声光秀



佛山文化公园水舞声光秀



南宁博物馆

励丰文化的加盟，将推动利亚德集团利用声光电的技术、产品、设计等优势，将文化产业作为集团重点开发的应用领域，只有有效应用声光电的技术才能更完美地展现文化创意，声光电的技术也只有文化领域才能极致体验。

金立翔是国内规模最大的LED显示租赁公司，业务集中在国内市场，并以经营大客户为主要业务模式。金立翔是以科技实现舞台创意、活动创意的企业，截至本报告公告之日金立翔已获授权和正在申请的专利共137项，其中：已获授权的专利110项，包括发明专利14项、实用新型专利74项、外观设计专利22项；正在申请的专利27项，包括发明专利24项、实用新型专利1项、外观设计专利2项。

2015年承办了新疆大剧院、四川广播电视台、央视新台址E区演播室、央视春晚等项目。



反法西斯70周年阅兵晚会

CCTV15 跨年音乐会

广东卫视跨年晚会

加入利亚德后，利用利亚德在全球的营销服务网络平台，可以迅速扩大金立翔的业务规模，充分发挥集团内的协同效应。


(4) 美国平达——海外市场加速扩张的依托

美国平达成立于1983年，是采用LED、LCD、DLP、OLED等显示产品，为能源、教育、体育场馆、军事、交通商业、广电、政府、企业等应用领域提供显示解决方案的供应商。美国平达客户市场80%在北美地区，20%在欧洲地区，在北美的市场占有率为8%，全球具有2700个销售网络渠道，全球首家推出透明OLED大型显示屏的公司。




控制室 FNASA Payload Operations Center - Huntsville, AL

旅游: Space Needle - Seattle, WA



98吋LCD产品



55吋透明OLED产品



2016年春节期间利亚德集团各公司管理层走访美国平达

美国平达为各个领域提供的显示解决方案中的显示产品，可以有LED小间距电视所替代，公司会根据市场情况逐步进行替换；美国平达在全球的2700个销售渠道，将成为利亚德在海外的销售网络平台，为利亚德业务向全球推广奠定了坚实的基础；美国平达成立33年，在北美的知名度很高，管理水平也具备一定的高度，公司海外业务的发展将以美国平达为轴心向全球覆盖。利亚德美国的管理层及员工已加入美国平达，共同开拓利亚德全球市场。

3、持续不断的、囊括海内外员工的、覆盖所有纳入旗下企业的股权激励计划，留住了多方人才

公司始终以“注重人才”为根本，员工激励一直是公司经营管理的重点工作。从IPO之前，公司授予近50名公司员工原始股份。公司上市后，引进了诸多人才，并且纳入利亚德集团旗下的公司日益增多，被并购企业的员工激励也是公司快速发展的重要内容。故IPO之后，公司进行了多次的员工激励。

股权激励计划	规模	锁定期	有效期	起始日期	结束日期	集团激励范围	激励员工人数	执行进度	成本价格（元/股）
2012 年度期权激励计划	股本 3%	等待期 12 个月后分 3 年行权	48 个月	2013 年 1 月 18 日	2017 年 1 月 18 日	利亚德、深圳利亚德员工	首次授予 83 人，预留授予 29 人	已经行权 2 年，2015 年年报后为第 3 个行权期	2.11
2014 年度员工持股计划	2.38 亿元	36 个月	48 个月	2016 年 1 月 15 日	2020 年 1 月 14 日	利亚德、深圳利亚德、金达照明、利亚德视频、励丰文化、金立翔、利亚德美国、利亚德欧洲、利亚德日本、利亚德香港、美国平达	466	股份增发完成	10.61
2015 年度员工持股计划	1.6 亿元 /10,264,276 股	12 个月	24 个月	2015 年 7 月 8 日	2017 年 7 月 7 日	利亚德、深圳利亚德、金达照明、利亚德视频、利亚德美国、利亚德欧洲、利亚德日本、利亚德香港	509	股份购买完成	15.13

利亚德集团规模的迅速扩张，需要更多的人才加入，更需要留住原有的团队和人才，公司会根据需要持续进行员工激励，以配合公司发展战略的实现。

4、注重投资者关系管理，树立良好资本市场形象

利亚德登陆资本市场不到四年的时间，资本市场给利亚德最高的评价是“诚信”，公司几乎实现了披露给投资者在业绩等各方面的承诺。利亚德上市以来，不但用业绩来回报投资者，更以“诚信”的态度维护投资者关系。随着利亚德在资本市场的关注度的不断提高，投资者接待的频次也在不断增加。利亚德以良好的信息披露质量，2013年及2014年深交所信息披露评级均为A级，且2014年度报告入选《创业板上市公司2014年度报告披露优秀案例汇编》。公司诚信的沟通态度，受到机构投资者的认可，流通股中机构持股比例达到历史最高，且多为长期持股股东。同时，利亚德认真回复互动平台问题、接听投资者电话、及时回复公共邮箱邮件，较好地维护了个人投资者的权益。

	2012 年	2013 年	2014 年	2015 年
接待调研人数	12	60	215	217
公告数量	59	89	94	133
互动易回答问题数量	96	513	761	347

（三）四轮驱动时代利亚德分享了什么

公司企业文化的精髓为“分享”，与客户、员工、社会共同分享了公司在快速发展过程中所带来的收益。

1、股东利益最大化实现

伴随公司发展的迅速，股东利益基本实现了最大化，无论是二级市场机构股东、自然人股东，还是公司员工股东大多分享了公司发展所带来的股票增值收益。

2、带给客户最优秀的产品和服务

公司不断投入研发，以打造出精致完美的产品和服务。

3、企业文化传播

利亚德文化的精髓为“分享”，具体表现为：平等、尊重、协作、共赢。利亚德在选择加盟利亚德的合作伙伴时就将此种文化背景作为条件之一，在加盟利亚德集团后，利亚德文化也通过各种模式渗透入集团内各个企业中。



2015年8月利亚德集团管理层及核心员工泰山交流会



2016年2月利亚德集团管理层及子公司2015年度优秀员工赴美团队建设

4、社会责任体现

利亚德在成立之初，便一直资助利亚德希望学校，每年学校优秀的教师和学生都会来公司交流，公司管理层也经常前去探望。2014年公司成立了繁星教育公募基金，5年捐助1100万元。利亚德集团几乎全员自愿每月固定向基金进行捐助。有感恩于公司的员工，为表达对公司的感恩和对需要帮助学生的爱心，个人捐助20万元于公募基金。2015年，繁星教育基金走进了湖南邵阳黄金乡中心小学、在贵州仁怀、走入四川乐山、等。利亚德将会把“分享”文化继续发扬，将爱心传递给更多的需要帮助的人。利亚德捐助行为如下：

繁星基金成立之前：

1995年-2003年援助楠木坪学校助学金50万；

2003年援助公司员工孟庆元早产女儿急救10万元；

2004年援助公司员工赵胜欢双胞胎女儿急救10万元；

2005-2008年援助湖南直接楠木坪中学图书馆、卫生间、浴室、电脑、电视、图书桌椅、助学金、床价值100余万；

2008年5月12日 汶川地震捐款6万余元；

繁星基金成立之后：

2014年7月12日援助河北正定患病女孩曹晶晶2万元；

2014年8月8日援助内蒙古赤峰市二道梁村衣物1400余件；

2015年4月4日援助湖南芷江全县贫困学生全年助学金37万；

2015 年 4 月 16 日援助湖北蕲春四所学校贫困学生助学金 20 万；

2015 年 5 月组织繁星志愿者赴湖南楠木坪中学支教 1 个月并捐赠钢琴两架吉他五把价值 2.3 万元；

2015 年 6 月 23 日援助湖南邵阳黄金乡小学贫困学生 2 万元；

2015 年 7 月 31 日援助贵州仁怀贫全市贫困学生 20 万元；

2015 年 8 月援建芷江楠木坪中学学校大门及文化墙改造价值 28 万；

2015 年 8 月 20 日援助四川乐山贫困学生 4 万元援建两所村幼儿园 50 万；

2015 年 9 月援建湖南芷江一中操场文化屏价值 24 万余元；

2015 年 9 月 23 日芭莎明星慈善夜捐赠贵州仁怀两辆救护车 14 万元；

2015 年 10 月 26 日援助四川玉树称多县衣物 1300 余件；

2015 年 11 月邀请人民大学博士生 4 名赴湖南芷江一中、通道一中励志演讲并捐赠书籍 200 本价值 1 万元；

2014、2015 先后捐赠中华思源工程扶贫基金会机场广告时段用于公益传播价值 240 余万元。

综上，四轮时代，利亚德无论在新产品市场开发、原有业务巩固，还是踏入新领域、培育新板块，都为下一个高速发展时代的到来，奠定了坚实的基础，平台的稳固必将带来下一个战略时代的腾飞！

二、主营业务分析

1、概述

参见“管理层讨论与分析”中的“一、概述”相关内容。

2、收入与成本

(1) 营业收入构成

单位：元

	2015 年		2014 年		同比增减
	金额	占营业收入比重	金额	占营业收入比重	
营业收入合计	2,022,625,059.04	100%	1,179,923,594.52	100%	71.42%
分行业					
LED 行业	2,022,625,059.04	100.00%	1,179,923,594.52	100.00%	71.42%
分产品					
显示系统	410,399,942.02	20.29%	386,228,728.79	32.73%	6.26%

LED 小间距电视	811,449,195.63	40.12%	583,004,607.78	49.41%	39.18%
LED 智能照明	411,646,247.57	20.35%	183,894,971.46	15.59%	123.85%
LED 文化传媒	370,854,397.37	18.34%	9,693,525.20	0.82%	3,725.79%
LED 相关其他	18,275,276.45	0.90%	17,101,761.29	1.45%	6.86%
分地区					
华北地区	361,614,622.00	17.88%	321,271,880.08	27.23%	12.56%
华东地区	265,938,199.85	13.15%	196,800,612.64	16.68%	35.13%
华南地区	505,469,149.56	24.99%	183,434,214.97	15.55%	175.56%
东北地区	93,606,596.18	4.63%	40,164,407.12	3.40%	133.06%
西南地区	229,304,691.61	11.34%	86,323,003.46	7.32%	165.64%
西北地区	72,613,272.17	3.59%	25,161,399.46	2.13%	188.59%
境外（含港澳台）	494,078,527.67	24.43%	326,768,076.79	27.69%	51.20%

（2）占公司营业收入或营业利润 10%以上的行业、产品或地区情况

√ 适用 □ 不适用

单位：元

	营业收入	营业成本	毛利率	营业收入比上年同期增减	营业成本比上年同期增减	毛利率比上年同期增减
分行业						
LED 行业	2,022,625,059.04	1,178,137,903.60	41.75%	71.42%	64.77%	5.97%
分产品						
显示系统	410,399,942.02	247,713,282.92	39.64%	6.26%	-0.22%	10.97%
LED 小间距电视	811,449,195.63	460,111,203.50	43.30%	39.18%	33.83%	5.53%
LED 智能照明	411,646,247.57	257,025,789.28	37.56%	123.85%	129.90%	-4.19%
LED 文化传媒	370,854,397.37	200,125,824.27	46.04%	3,725.79%	6,645.89%	-33.66%
分地区						
华北地区	361,614,622.00	215,361,706.46	40.44%	12.56%	24.97%	-12.76%
华东地区	265,938,199.85	157,797,599.84	40.66%	35.13%	10.87%	46.92%
华南地区	505,469,149.56	305,285,467.53	39.60%	175.56%	178.08%	-1.36%
西南地区	229,304,691.61	128,701,878.35	43.87%	7.32%	117.38%	39.66%
境外（含港澳台）	494,078,527.67	272,706,835.48	44.80%	27.69%	48.19%	2.57%

公司主营业务数据统计口径在报告期发生调整的情况下，公司最近 1 年按报告期末口径调整后的主营业务数据

□ 适用 √ 不适用

(3) 公司实物销售收入是否大于劳务收入

√ 是 □ 否

行业分类	项目	单位	2015 年	2014 年	同比增减
LED 显示行业	销售量	平方米	60,220.13	56,176.03	7.20%
	生产量	平方米	66,390.79	53,505.42	24.08%
	库存量	平方米	11,084.98	4,914.32	125.56%

相关数据同比发生变动 30% 以上的原因说明

√ 适用 □ 不适用

由于利亚德电视公司本报告期开始投入生产，同时截止报告期末未验收订单较多，导致库存量增加所致。

(4) 公司已签订的重大销售合同截至本报告期的履行情况

√ 适用 □ 不适用

截至2015年12月31日，尚未完全确认收入的重大项目如下：

序号	合同名称/项目名称	产品类型	合同金额（元）	签约/中标日期
1	临沂齐鲁园广场照明工程	LED 照明工程	10,888,930	2015 年 4 月 24 日
2	首都机场 T3 航站楼行李转盘项目	LED 显示屏	30,860,000	2015 年 12 月 10 日
3	迪拜 NAS 项目	LED 显示屏	74,100,000	2015 年 11 月 23 日
4	Bloomberg 2nd	LED 显示屏	7,665,626	2016 年 1 月 14 日
5	伊犁州大剧院	灯光音响工程	20,880,000	2014 年 6 月 4 日
6	武威影剧院	舞台灯光、音视频工程	14,861,641	2014 年 10 月 11 日
7	云南文化艺术中心	灯光工程	21,680,000	2015 年 8 月 11 日
8	临沂公安大楼	视频会议灯光音响工程	15,850,000	2015 年 8 月 14 日
9	延安大剧院	灯光工程	16,800,000	2015 年 6 月 25 日
10	三亚保利会展中心	音响灯光工程	11,010,000	2015 年 7 月 10 日
11	江苏大剧院四标段灯光系统	灯光工程	21,500,000	2016 年 1 月 4 日
12	江苏大剧院四标段音响系统	音响工程	31,660,000	2016 年 1 月 4 日

13	仁怀茅台水秀	声光水舞秀工程	48,000,000	2016年2月3日
14	贵州茅台镇夜景照明工程	照明工程	82,986,580	2015年12月5日
16	岗厦河园片区北写字楼、中区公寓与4号地块裙楼塔楼泛光照明工程	照明工程	10,327,216	2015年11月19日
17	前海卓越金融中心一期泛光照明工程专业分包合同	照明工程	15,217,144	2014年12月19日
18	卓越梅林中心广场南区泛光照明工程	照明工程	14,599,757	2014年12月19日
19	东莞万科长安万科广场项目8#楼泛光照明工程施工合同	照明工程	14,571,071.85	2014年12月5日
20	中电基础产品装备公司照明灯具及相关辅材采购总合同	照明工程	20,000,000	2014年7月31日
21	招商证券大厦项目幕墙及外立面装饰工程（施工合同）	照明工程	10,308,692	2015年7月9日
22	杭州钱江新城	照明工程	18,800,000	2015年11月12日
23	武汉两江四岸	照明工程	277,248,164.30	2015年11月11日
24	淮安市公安局	LED显示屏	9,959,998	2015年11月24日

以上重大项目合同额总计810,977,676.3元。

(5) 营业成本构成

行业分类

单位：元

行业分类	项目	2015年		2014年		同比增减
		金额	占营业成本比重	金额	占营业成本比重	
LED行业	直接材料	979,782,936.22	83.16%	601,864,888.62	84.17%	62.79%
LED行业	工程费用	108,090,359.70	9.17%	63,164,311.78	8.83%	71.13%
LED行业	直接人工	51,812,578.56	4.40%	32,867,138.25	4.60%	57.64%
LED行业	制造费用	38,452,029.13	3.26%	17,127,602.60	2.40%	124.50%
LED行业合计	营业成本	1,178,137,903.60	100.00%	715,023,941.24	100.00%	64.77%

(6) 报告期内合并范围是否发生变动

√ 是 □ 否

本期发生的非同一控制下合并企业增加：广州励丰文化科技股份有限公司、北京金立翔艺彩科技有限公司、美国平达、品能光电技术（上海）有限公司。

(7) 公司报告期内业务、产品或服务发生重大变化或调整有关情况

□ 适用 √ 不适用

(8) 主要销售客户和主要供应商情况

公司主要销售客户情况

前五名客户合计销售金额（元）	259,236,369.55
前五名客户合计销售金额占年度销售总额比例	12.82%

公司前 5 大客户资料

序号	客户名称	销售额（元）	占年度销售总额比例
1	第一名	82,768,566.01	4.09%
2	第二名	61,081,726.25	3.02%
3	第三名	53,515,037.56	2.65%
4	第四名	36,877,143.86	1.82%
5	第五名	24,993,895.87	1.24%
合计	--	259,236,369.55	12.82%

公司主要供应商情况

前五名供应商合计采购金额（元）	267,200,404.61
前五名供应商合计采购金额占年度采购总额比例	21.95%

公司前 5 名供应商资料

序号	供应商名称	采购额（元）	占年度采购总额比例
1	第一名	130,840,225.52	10.75%
2	第二名	39,678,605.90	3.26%
3	第三名	37,228,621.88	3.06%
4	第四名	31,084,054.61	2.55%
5	第五名	28,368,896.71	2.33%
合计	--	267,200,404.61	21.95%

3、费用

单位：元

	2015 年	2014 年	同比增减	重大变动说明
销售费用	203,656,297.29	146,349,272.41	39.16%	报告期内广告宣传费、市场推广费、人员工资、办公费及信息服务费等增加；同时由于合并金达照明（上年同期 6-12 月）、励丰文化、金立翔及美

				国平达造成销售费用增加所致
管理费用	237,837,743.50	121,472,925.34	95.79%	报告期内人员工资、研发费用、新办公楼租金等支出增加；同时由于合并金达照明（上年同期 6-12 月）、励丰文化、金立翔及美国平达造成管理费用增加所致
财务费用	38,488,785.74	15,045,743.05	155.81%	报告期内由于公司扩大经营规模，融资成本增加所致；同时由于合并金达照明（上年同期 6-12 月）、励丰文化、金立翔及美国平达造成财务费用增加所致

4、研发投入

√ 适用 □ 不适用

	已申请	已获得	截至报告期末累计获得
发明专利	280	78	78
实用新型	29	267	267
外观设计	13	113	113
本年度核心技术团队或关键技术人员变动情况	无		
是否属于科技部认定高新企业	是		

LED小间距电视领域

（1）利亚德首推节能小间距LED显示技术，并成功应用在系列产品当中，实现同级别30%以上节能。节能技术对小间距LED显示产品的推广有着积极作用，同时也是公司响应国家节能环保号召的重要举措。

（2）公司推出新一代大尺寸智能电视，面向商用市场提供完整解决方案：

公司本年度推出的大尺寸智能电视，包括108英寸、151英寸和162英寸三种尺寸可选。该产品属于目前彩电领域流行的分体式电视，并且在尺寸方面弥补了市场的空白。以108英寸大尺寸智能电视为例，产品的显示部分是由4台利亚德TW系列54英寸LED显示单元无缝拼装而成；产品的音频及控制部分，则是集成为一款智能播控终端并外置，用户后续无需更换显示端即可轻松实现智能播控端的维护和更换。

利亚德大尺寸智能电视采用分体式运输方式，所有组成部件均可以独立运输并到现场快速装配。在运输和安装环节对比LCD、PDP等大尺寸产品，解决了大尺寸电视入户难、搬运困难的问题；

利亚德大尺寸智能电视采用自主研发的智能播控终端，主要特点如下：

- 采用的高性能视频处理板集成了安卓操作系统、LED显控、各种信号源处理等功能；

- 采用高集成化的电源控制板，实现遥控显示屏体上电与待机，并提供冗余供电等功能；
- 内置了高性能OPS工业电脑，用户无需外接电脑信号源，即可实现电脑功能；
- 支持遥控器、平板电脑、智能手机等不同方式对大尺寸智能电视进行操作；
- 配套中控系统、会议系统、触摸应用等商用解决方案
- 可收看有线电视，支持各种信号输入、上网、应用海量APP、视频聚合在线点播、三屏互动、体感互动等各种功能及应用。

(3) 公司针对现有TW系列54英寸标准化LED电视单元产品进行全面升级。在原有点间距P1.25mm、P1.875 mm的基础上增加了P0.9 mm、P1.45 mm、P1.6 mm和P2.5 mm等间距的产品，满足各种应用场景的需求，提高系列产品的市场竞争力。其中，公司TW系列P0.9 mm产品实现规模化量产，单一54英寸电视单元即可实现1280*720分辨率高清显示，推动小间距LED主发光显示产品民用化进程。公司TW系列P0.7mm产品的成功研发和展出，为行业最小间距产品，目前研发已经通过工程样机阶段，预计2016年实现量产。同时，在产品的显示效果方面进行全面优化，消除毛毛虫、残影等显示问题，提升产品色彩表现能力，优化产品灰度处理技术，并通过全新电路设计降低LED灯受损概率，提高LED平均寿命。

传统显示屏领域

公司在室内外原有LED显示屏产品NV系列的基础上，进一步开发了第二代NV高端室外LED产品，该产品采用铝压铸结构适宜固定及租赁双重安装方式，达到室外产品防护等级IP65的要求，同时具备全认证、低功耗、高亮度、高刷新等特点，满足国内外高端室外LED屏推广需求。与此同时，公司也完善室内外标准显示屏产品，推出UEV/ULV系列，适合海外用户使用，更加丰富产品类型，满足各类显示屏市场的需要。

综合播控平台

领秀综合播控平台是基于多块室内大屏的集中操作、管理平台，基于公司的多视频控制器、多视频服务器等设备基础上的分布式控制平台，在支持SQL Server数据库的基础上，完美融合MySQL数据库，使平台在数据库选择上更加灵活、易用。

此平台支持任意分辨率、任意规格显示屏，各种输入信号接入，多用户接入，实现大屏显示的灵活部署，对大屏实时控制，支持PC端、移动端、iPad等跨平台设备的操控，同时实现针对空调、灯光、音响、窗帘等相关设备的联动控制等功能，满足客户对以LED高清显示屏为核心的各领域各种实际应用的需求，采用先进的显示技术、多媒体技术、网络技术、控制技术、通信技术，借鉴控制室内显示系统的应用经验，在视频拼接、视频矩阵、网络终端显示设备、4K播放器、PLC等方面进行功能扩展。形成综合统一的高度集成化、功能全面、具有独立知识产权、具有核心竞争力的全面的LED综合多媒体播放解决方案，充分发挥高度集成化、功能强大、智能化的优势，填补专业LED综合显示系统的空白。具有独立功能和标准外部

接口，即可满足与公司系统的管控、扩展的需要，也可实现与其他集成商的接口。

近三年公司研发投入金额及占营业收入的比例

	2015 年	2014 年	2013 年
研发人员数量（人）	470	226	127
研发人员数量占比	16.64%	15.97%	10.41%
研发投入金额（元）	110,608,660.25	65,913,972.21	48,402,495.94
研发投入占营业收入比例	5.47%	5.59%	6.22%
研发支出资本化的金额（元）	0.00	0.00	0.00
资本化研发支出占研发投入的比例	0.00%	0.00%	0.00%
资本化研发支出占当期净利润的比重	0.00%	0.00%	0.00%

研发投入总额占营业收入的比重较上年发生显著变化的原因

适用 不适用

研发投入资本化率大幅变动的原因及其合理性说明

适用 不适用

近两年专利数情况

适用 不适用

	已申请	已获得	截至报告期末累计获得
发明专利	280	78	78
实用新型	29	267	267
外观设计	13	113	113
本年度核心技术团队或关键技术人员变动情况	无		
是否属于科技部认定高新企业	是		
	已申请	已获得	截至报告期末累计获得

5、现金流

单位：元

项目	2015 年	2014 年	同比增减
经营活动现金流入小计	2,210,854,087.04	1,244,639,344.02	77.63%
经营活动现金流出小计	2,095,147,113.89	1,160,589,946.39	80.52%
经营活动产生的现金流量净额	115,706,973.15	84,049,397.63	37.67%

投资活动现金流入小计	165,767,777.93	71,654,583.87	131.34%
投资活动现金流出小计	1,325,308,686.22	305,791,446.24	333.40%
投资活动产生的现金流量净额	-1,159,540,908.29	-234,136,862.37	395.24%
筹资活动现金流入小计	2,006,869,926.45	367,118,635.75	446.65%
筹资活动现金流出小计	598,990,909.28	223,325,498.25	168.21%
筹资活动产生的现金流量净额	1,407,879,017.17	143,793,137.50	879.10%
现金及现金等价物净增加额	369,266,987.99	-8,706,460.78	-4,341.30%

相关数据同比发生重大变动的主要影响因素说明

适用 不适用

1) 经营活动产生的现金流入：报告期较上年同期增长77.63%，主要原因是报告期内销售订单收款增加，拆迁补偿款、政府补助、软件及出口退税及往来款增长；同时由于并购励丰文化公司、金立翔公司、品能光电公司及美国planar公司增加经营活动收款所致

2) 经营活动产生的现金流出：报告期较上年同期增长80.52%，主要原因是报告期内采购付款增加、人工成本增加、各项税费增加及各项费用增加；同时由于并购励丰文化公司、金立翔公司、品能光电公司及美国planar公司，导致增加经营活动的现金流量支出所致

3) 经营现金流净额较去年同期增长37.67%，主要原因是报告期内销售订单增多导致收款增加，公司规模扩大导致公司各项成本费用增加，总体来说，公司经营规模扩大，收款增加幅度大于支出增加幅度

4) 投资活动产生的现金流入：报告期较上年同期增长131.34%，主要原因是报告期内结构性存款，收回出售股票以及处置固定资产增长所致

5) 投资活动产生的现金流出：报告期较上年同期增长333.40%，主要原因是报告期内增加投资款及结构性存款支出所致

6) 投资现金流净额：报告期内较上年同期增长395.24%，主要原因是报告期内投资款增加所致

7) 筹资活动现金流入：报告期较上年同期增长446.65%，主要原因是报告期内因公司规模扩大，向金融机构融资金额增长所致

8) 筹资活动现金流出：报告期较上年同期增长168.21%，主要原因是报告期内融资成本增加，分配2014年股利增加及偿还银行贷款金额增加所致

9) 筹资活动现金流净额较去年同期增长879.10%，主要原因是报告期内向金融机构融资金额增加所致

报告期内公司经营活动产生的现金净流量与本年度净利润存在重大差异的原因说明

适用 不适用

三、非主营业务情况

√ 适用 □ 不适用

单位：元

	金额	占利润总额比例	形成原因说明	是否具有可持续性
投资收益	-535,089.68	-0.14%	股票投资及理财产品投资	是
公允价值变动损益	-15,745.24	0.00%	股票投资	是
资产减值	30,730,682.22	7.86%	应收账款坏账准备, 其他应收款坏账准备, 存货减值减值	是
营业外收入	86,429,659.74	22.12%	处置固定资产利得, 政府补助, 盘盈及捐赠利得	否
营业外支出	3,475,930.22	0.89%	处置固定资产损失, 债务重组损失, 捐赠支出, 罚款滞纳金支出	否

四、资产及负债状况

1、资产构成重大变动情况

单位：元

	2015 年末		2014 年末		比重增减	重大变动说明
	金额	占总资产比例	金额	占总资产比例		
货币资金	640,720,452.39	12.13%	261,473,165.84	13.37%	-1.24%	
应收账款	1,149,672,496.23	21.77%	570,348,417.44	29.16%	-7.39%	报告期内营业收入增加, 导致项目验收款及质保金应收款同步增加所致; 同时由于合并励丰文化、金立翔及美国平达导致应收账款增加所致
存货	1,138,462,103.40	21.55%	389,388,147.09	19.91%	1.64%	报告期内利亚德电视投入生产, 相应材料备库、在产品及产成品增加所致; 同时由于合并励丰文化、金立翔及美国平达造成存货增加所致
投资性房地产	25,963,313.73	0.49%	21,624,512.00	1.11%	-0.62%	为报告期内金达照明增加的投资性房地产所致
长期股权投资	1,258,377.24	0.02%		0.00%	0.02%	为报告期内励丰文化长期股权投资款
固定资产	595,628,767.45	11.28%	61,852,040.47	3.16%	8.12%	报告期内母公司新增研发设备及工程实验室设备; 深圳利亚德及利亚德

						电视新增生产设备；利亚德电视 LED 产业园一期建设完毕，从在建工程转入固定资产；同时由于合并励丰文化、金立翔及美国平达造成固定资产增加所致
在建工程	4,548,538.00	0.09%	116,876,112.89	5.98%	-5.89%	报告期内利亚德电视 LED 产业园由在建工程转入固定资产，同时集团内 SAP 软件系统一、二期实施完毕，由在建工程转入无形资产所致
短期借款	590,210,307.35	11.17%	179,675,816.02	9.19%	1.98%	报告期内增加银行贷款所致，同时由于合并励丰文化、金立翔造成短期借款增加所致
长期借款	1,060,992,774.08	20.09%		0.00%	20.09%	报告期内由于利亚德电视新增中期集合信托贷款，同时利亚德香港增加银行贷款所致

2、以公允价值计量的资产和负债

适用 不适用

单位：元

项目	期初数	本期公允价值变动损益	计入权益的累计公允价值变动	本期计提的减值	本期购买金额	本期出售金额	期末数
金融资产							
1.以公允价值计量且其变动计入当期损益的金融资产（不含衍生金融资产）	19,610,619.23	-15,745.25			5,581,686.31	19,610,619.23	5,565,941.06
金融资产小计	19,610,619.23	-15,745.25			5,581,686.31	19,610,619.23	5,565,941.06
上述合计	19,610,619.23	-15,745.25			5,581,686.31	19,610,619.23	5,565,941.06
金融负债	0.00						0.00

报告期内公司主要资产计量属性是否发生重大变化

是 否

五、投资状况分析

1、总体情况

适用 不适用

报告期投资额（元）	上年同期投资额（元）	变动幅度
2,069,581,704.28	350,467,876.33	490.52%

2、报告期内获取的重大的股权投资情况

√ 适用 □ 不适用

单位：元

被投资公司名称	主要业务	投资方式	投资金额	持股比例	资金来源	合作方	投资期限	产品类型	预计收益	本期投资盈亏	是否涉诉	披露日期（如有）	披露索引（如有）
广州励丰文化科技股份有限公司	文化科技产业相关业务	收购	681,150,000.00	100.00%	募集资金	周利鹤、朱晓励、代旭、闫荣城、中金华创、国通宏易、菁英投资、深圳聚兰德、海汇创投、李明智	长期股权投资	文化创意及音效系统解决方案	64,000,000.00	80,262,325.88	否	2015年01月05日	巨潮资讯网（ http://www.cninfo.com.cn/ ）《利亚德发行股份及支付现金购买资产并募集配套资金暨关联交易报告书（草案）》、《利亚德关于发行股份及支付现金购买资产并募集配套资金之标的资产过户完成的公告》
北京金	演艺服	收购	240,248	99.00%	募集资金	兰侠、	长期股	显示租	19,000,	32,125,	否	2015年	巨潮资

立翔艺彩科技有限公司	务与演艺设备制造相关业务		,250.00		金	李文萍、兰明、中海创投、安大投资、量科高投、奥立彩、谢光明、刘艳阁	股权投资	赁产品设计及方案	000.00	870.80		01月05日	讯网 (http://www.cninfo.com.cn/) 《利亚德发行股份及支付现金购买资产并募集配套资金暨关联交易报告书(草案)》、 《利亚德关于发行股份及支付现金购买资产并募集配套资金之标的资产过户完成的公告》
美国 PLANAR SYSTEMS, INC	提供高品质的电子显示系统解决方案	收购	1,029,652,665.28	100.00%	募集资金	无	长期股权投资	显示系统解决方案	10,000,000.00	14,658,970.83	否	2015年08月17日	巨潮资讯网 (http://www.cninfo.com.cn/) 《利亚德光电股份有限公司关于现金收购 PLANAR

													R SYSTE MS INC 股权的 公告》
合计	--	--	1,951,0 50,915. 28	--	--	--	--	--	93,000, 000.00	127,047 ,167.51	--	--	--

3、报告期内正在进行的重大的非股权投资情况

适用 不适用

4、以公允价值计量的金融资产

适用 不适用

单位：元

资产类别	初始投资成本	本期公允价值变动损益	计入权益的累计公允价值变动	报告期内购入金额	报告期内售出金额	累计投资收益	期末金额	资金来源
股票	30,962,894.15	-15,745.25	8,564,214.16	5,581,686.31	19,610,619.23	8,872,458.34	5,565,941.06	流动资金
合计	30,962,894.15	-15,745.25	8,564,214.16	5,581,686.31	19,610,619.23	8,872,458.34	5,565,941.06	--

5、募集资金使用情况

适用 不适用

(1) 募集资金总体使用情况

适用 不适用

单位：万元

募集年份	募集方式	募集资金总额	本期已使用募集资金总额	已累计使用募集资金总额	报告期内变更用途的募集资金总额	累计变更用途的募集资金总额	累计变更用途的募集资金总额比例	尚未使用募集资金总额	尚未使用募集资金用途及去向	闲置两年以上募集资金金额
2012年-2015年	首发及增发	65,074.19	24,771.74	60,605.18	15,939.19	15,939.19	24.49%	4,469.01	募集资金专户存放	0
合计	--	65,074.19	24,771.74	60,605.18	15,939.19	15,939.19	24.49%	4,469.01	--	0
募集资金总体使用情况说明										

在 2012 年至 2015 年度募集资金使用上，公司均严格按照相关法律、法规和公司规定履行了审批手续，并按照招股说明书和公告的使用计划进行了使用，不存在未经审批擅自使用的问题。公司及及时、真实、准确、完整地披露了相关信息。

(2) 募集资金承诺项目情况

√ 适用 □ 不适用

单位：万元

承诺投资项目和超募资金投向	是否已变更项目(含部分变更)	募集资金承诺投资总额	调整后投资总额(1)	本报告期投入金额	截至期末累计投入金额(2)	截至期末投资进度(3)= (2)/(1)	项目达到预定可使用状态日期	本报告期实现的效益	截止报告期末累计实现的效益	是否达到预计效益	项目可行性是否发生重大变化
承诺投资项目											
LED 应用产业园建设项目	是	28,142.04	12,202.85		12,336.95	101.10%	2015 年 06 月 30 日	4,437.79	4,437.79	是	否
研发中心升级改造项目	否	3,500	3,500	508.48	3,649.67	104.28%	2015 年 06 月 30 日			是	否
营销服务网络建设项目	否	2,800	2,800	628.64	2,895.51	103.41%	2015 年 06 月 30 日			是	否
金达照明公司并购	否	5,062.5	5,062.5		5,062.5	100.00%	2014 年 05 月 06 日	2,505.16	5,344.92	是	否
金达照明公司产业支持	否	1,048.98	1,048.98		1,048.98	100.00%	2014 年 07 月 24 日			是	否
金立翔公司并购	否	7,257.33	7,257.33	4,042.05	4,042.05	55.70%	2015 年 07 月 23 日	3,224.79	3,224.79	是	否
励丰文化公司并购	否	10,000	10,000	9,826.87	9,826.87	98.27%	2015 年 07 月 08 日	7,926.79	7,926.79	是	否
永久补充流动资金	否		8,000		8,000	100.00%				是	否
并购及对外投资	否		7,939.19	4,439.42	6,622.42	83.41%		1,503.89	2,817.3	是	否
承诺投资项目小计	--	57,810.85	57,810.85	19,445.46	53,484.95	--	--	19,598.42	23,751.59	--	--
超募资金投向											
归还银行贷款	无										否

归还银行贷款（如有）	--	600	600		600	100.00%	--	--	--	--	--
补充流动资金（如有）	--	6,663.34	6,663.34	5,326.28	6,520.24	97.85%	--	--	--	--	--
超募资金投向小计	--	7,263.34	7,263.34	5,326.28	7,120.24	--	--			--	--
合计	--	65,074.19	65,074.19	24,771.74	60,605.19	--	--	19,598.42	23,751.59	--	--
未达到计划进度或预计收益的情况和原因（分具体项目）	无										
项目可行性发生重大变化的情况说明	无										
超募资金的金额、用途及使用进展情况	适用 2012年4月14日，利亚德第一届董事会第十九次会议审议通过《关于永久使用超募资金1,793.96万元补充流动资金及偿还银行贷款的议案》，中信建投证券股份有限公司出具了《关于利亚德光电股份有限公司用募集资金置换已投入募集资金投资项目自筹资金等事项的核查意见》，独立董事发表了独立意见，公司按照有关规定履行了审批程序和信息披露义务。										
募集资金投资项目实施地点变更情况	不适用										
募集资金投资项目实施方式调整情况	适用 以前年度发生 2012年9月10日，公司召开了第一届董事会第二十三次会议，审议通过了《关于变更募集资金用途的议案》，根据目前公司所处行业的市场变化及“LED应用产业园建设项目”的客观调整需要，全体董事同意对“LED应用产业园建设”项目进行变更，募集资金投入由28,142.04万元变更为12,202.85万元。此项目变更后募集资金剩余15,939.19万元，该部分资金将继续存放于本项目原募集资金专户中，拟用于并购等对外投资及补充生产经营所需的流动资金等用途，在资金实际使用时履行相应的决策程序。并且根据《深圳证券交易所创业板上市公司规范运作指引》等规范性文件的规定，在保证募集资金投资项目正常进行的前提下，为了充分提高公司资金使用效率，降低财务费用，同意使用变更“LED应用产业园建设项目”后剩余募集资金15,939.19万元中的8,000万元永久补充流动资金。上述调整后剩余募集资金补充流动资金的行为，不会影响公司募集资金投资项目的正常进度。2012年9月10日公司召开的第一届监事会第九次会议及2012年10月9日公司召开的2012年第三次临时股东大会，审议通过了《关于变更募集资金用途的议案》。上述事项独立董事发表了同意意见，中信建投证券股份有限公司发表了同意意见。										
	项目内容	变更前				变更后					
	建设期	分三期建设，2012年中期开始建设，2013年投产，2015年达产。				调整为分二期建设，一期2013年达产；二期的建设将根据行业及经济环境确定投资时间。					

	投资进度	第一期投资8,203.02万元, 第二期投资7,867.70万元, 第三期投资12,071.32万元。其中流动资金4,000万元在三个建设期达产后分别投入。	第一期投资12,202.85万元(含流动资金2,000万元), 第二期投资15,939.19万元。
	建设计划	第一期建设面积达2万平方米; 第二期建设面积达4万平方米; 第三期建设面积达7.16万平方米。	第一期建设面积达4.04万平方米; 第二期建设面积达7.16万平方米。
	项目资金来源	募集资金	一期投资12,202.85万元使用募集资金, 二期因实际建设周期需要根据市场和经济环境决定, 具有不确定性, 故投资将使用自筹资金。
募集资金投资项目先期投入及置换情况	适用 截止2012年4月12日, LED应用产业园建设项目自筹资金实际投资额298.14万元, 其中公司《首次公开发行股票并在创业板上市招股说明书》已披露截止2011年12月31日自筹资金投资额281.02万元, 2011年12月31日至2012年4月12日公司新增自筹资金投资额17.12万元, 总计298.14万元, 公司用募集资金置换已投入的自筹资金事宜, 已经公司董事会审议通过, 大华会计师事务所有限公司进行了专项审核, 并经公司监事会审议通过, 独立董事发表了同意意见, 履行了必要的法律程序, 符合《深圳证券交易所创业板上市公司规范运作指引》等相关规定。公司本次资金置换行为没有与募集资金投资项目的实施计划相抵触, 不影响募集资金投资项目的正常进行, 不存在变相改变募集资金投向和损害股东利益的情况, 本次置换时间距募集资金到账时间不超过6个月。中信建投证券同意公司实施用募集资金置换已投入募集资金投资项目的自筹资金298.14万元。		
用闲置募集资金暂时补充流动资金情况	适用 1. 公司第一届董事会第十九次会议审议通过《关于使用闲置募集资金9,000万元暂时偿还银行贷款及补充流动资金的议案》, 同意使用“LED应用产业园建设项目”募集资金28,142.04万元中的9,000万元闲置募集资金暂时偿还银行贷款及补充流动资金; 其中6,700万元用于偿还银行贷款, 2,300万元用于补充流动资金。使用期限不超过董事会批准之日起6个月, 即自2012年4月14日起至2012年10月13日止, 到期将归还至募集资金专户。上述事项已经公司监事会审议通过, 独立董事发表了同意意见, 中信建投证券发表了同意意见。截止2012年10月11日, 利亚德已将上述9,000万元资金全部归还募集资金专用账户, 并将上述募集资金的归还情况及时通知本保荐机构及保荐代表人。 2. 公司第一届董事会第二十四次会议审议通过, 公司继续使用3,600万元闲置募集资金暂时偿还银行贷款及补充流动资金, 其中1,000万元用于偿还银行贷款, 2,600万元用于补充流动资金, 使用期限为董事会批准之日起6个月内, 即2012年10月22日至2013年4月21日, 到期后公司将及时归还至募集资金专用账户。本次偿还银行贷款及补充流动资金主要用于公司生产经营活动。通过此次以部分闲置募集资金暂时偿还银行贷款及补充流动资金, 按半年期同期银行贷款利率计算, 预计公司可节约财务费用118.8万元。上述事项已经公司监事会审议通过, 独立董事发表了同意意见, 中信建投证券发表了同意意见。 3. 2013年4月12日, 公司已将上述3,600万元资金全部归还募集资金专用账户, 并将上述募集资金的归还情况及时通知保荐机构中信建投证券股份有限公司及保荐代表人。 4. 公司于2013年4月17日召开第一届董事会第二十七次会议, 审议通过了《关于使用闲置募集资金9,000万元暂时补充流动资金的议案》: 同意使用9,000万元闲置募集资金暂时补充流动资金, 使用期限不超过董事会审议通过后的6个月, 从2013年4月17日-2013年10月16日止, 到期将归还至		

	<p>募集资金专户。</p> <p>5. 2013 年 10 月 14 日, 公司已将上述 9,000 万元资金全部归还募集资金专用账户, 并将上述募集资金的归还情况及时通知保荐机构中信建投证券股份有限公司及保荐代表人。</p> <p>6. 2013 年 11 月 8 日, 2013 年第二次临时股东大会审议通过《关于使用 8,000 万元闲置募集资金暂时补充流动资金的议案》, 使用期限为股东大会批准之日起 6 个月内, 即 2013 年 11 月 8 日—2014 年 5 月 7 日, 到期后及时归还到募集资金专用账户。2014 年 5 月 6 日, 公司已将上述 8,000 万元资金全部归还募集资金专用账户, 并将上述募集资金的归还情况及时通知保荐机构中信建投证券股份有限公司及保荐代表人。</p> <p>7. 2014 年 5 月 22 日第一次临时股东大会决议审议通过《关于使用闲置募集资金 8,000 万元暂时补充流动资金的议案》, 同意使用 8,000 万元闲置募集资金暂时补充流动资金。使用期限不超过 6 个月。上述事项已经公司董事会及监事会审议通过, 独立董事发表了同意意见, 中信建投证券发表了同意意见。2014 年 10 月 22 日, 公司已将上述 8000 万元资金全部归还募集资金专用账户, 并将上述募集资金的归还情况及时通知保荐机构中信建投证券股份有限公司及保荐代表人。</p> <p>8. 公司于 2014 年 10 月 24 日召开第二届董事会第十二次会议, 审议通过了《关于使用闲置募集资金 6,500 万元暂时补充流动资金的议案》, 同意使用 6,500 万元闲置募集资金暂时补充流动资金, 使用期限从 2014 年 11 月 10 日-2015 年 05 月 09 日止, 到期将归还至募集资金专户。2015 年 04 月 22 日, 公司已将上述 6,500 万元资金全部归还募集资金专用账户, 并将上述募集资金的归还情况及时通知保荐机构中信建投证券股份有限公司及保荐代表人。</p> <p>9. 公司于 2015 年 10 月 24 日召开第二届董事会第十六次会议, 审议通过了《关于使用闲置募集资金 3,600 万元暂时补充流动资金的议案》, 同意使用 3,600 万元闲置募集资金暂时补充流动资金, 使用期限从 2015 年 04 月 22 日-2016 年 04 月 21 日止, 到期将归还至募集资金专户。截止 2015 年 12 月 31 日, 公司已使用闲置募集资金暂时补充流动资金 1,850.00 万元。</p>
项目实施出现募集资金结余的金额及原因	不适用
尚未使用的募集资金用途及去向	其他尚未使用的募集资金存放于公司募集资金专户进行存放和管理
募集资金使用及披露中存在的问题或其他情况	公司募集资金的使用合理、规范, 募集资金的使用披露及时、真实、准确、完整。

(3) 募集资金变更项目情况

适用 不适用

公司报告期不存在募集资金变更项目情况。

六、重大资产和股权出售

1、出售重大资产情况

适用 不适用

公司报告期未出售重大资产。

2、出售重大股权情况

适用 不适用

七、主要控股参股公司分析

适用 不适用

主要子公司及对公司净利润影响达 10%以上的参股公司情况

单位：元

公司名称	公司类型	主要业务	注册资本	总资产	净资产	营业收入	营业利润	净利润
深圳利亚德光电有限公司	子公司	LED 产品生产及销售	100,000,000.00	551,284,508.47	272,464,117.04	617,686,695.13	67,217,484.31	78,998,043.23
利亚德电视技术有限公司	子公司	LED 产品生产及销售	157,000,000.00	552,713,441.64	187,152,848.89	260,689,539.81	47,054,756.81	44,377,914.94
深圳市金达照明有限公司	子公司	LED 照明工程及销售	80,000,000.00	417,476,582.56	196,854,370.57	411,731,222.43	99,499,062.84	85,139,193.94
广州励丰文化科技股份有限公司	子公司	文化科技产业相关业务	100,000,000.00	666,658,929.66	418,385,028.06	297,023,119.28	84,075,075.76	80,262,325.88

报告期内取得和处置子公司的情况

适用 不适用

公司名称	报告期内取得和处置子公司方式	对整体生产经营和业绩的影响
广州励丰文化科技股份有限公司	收购	文化科技产业相关业务,超额完成承诺利润,占报告期归属于上市公司净利润 24.17%
北京金立翔艺彩科技有限公司	收购	演艺服务与演艺设备制造相关业务,超额完成承诺利润,占报告期归属于上市公司净利润 9.68%
PLANAR SYSTEMS,INC.	收购	提供高品质的电子显示系统解决方案,占报告期归属于上市公司净利润 4.41%
品能光电技术(上海)有限公司	收购	LED 照明产品生产及销售,实现营业收入 1470 万元。

主要控股参股公司情况说明

1、金达照明为 2014 年度合并入公司报表中,报告期实现利润 8514 万元,较上年同期增长 193%,主要是由于其在利亚德平台上,实现了资源共享,并扩大了在行业内的知名度,承接重大项目的的能力增强。

2、报告期,合并报表范围增加励丰文化、金立翔、品能光电、美国平达等公司业绩。

八、公司控制的结构化主体情况

□ 适用 √ 不适用

九、公司未来发展的展望

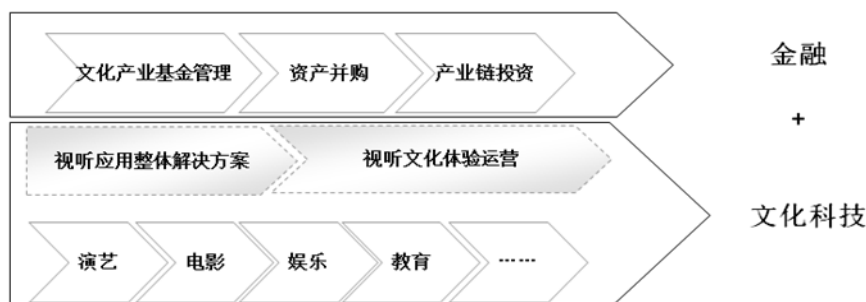
“文化科技+金融” 战略下的“百亿+” 工程

——利亚德登陆资本市场后的第二个发展战略周期（2016-2018年）

利亚德经过 IPO 后第一个发展战略周期的努力拼搏，完成了三年“四轮驱动”的战略目标。以视听高科技、高融合为基础，在军队、政府、城市综合体、舞台等诸多领域得以应用。诸多应用领域中，只有在能够体现创意的文化领域中才能将“声光电”极致体验，而且只有“声光电”的融合才能将文化创意体现的淋漓尽致。在公司原有四轮业务中，励丰文化和金立翔几乎全部业务集中于文化领域，金达照明的智能照明业务也在更多地集中于城市旅游、城市文化体现等项目中，显示板块的很多业务也在舞台、广电、传媒等领域中大规模应用，故而将文化领域作为集团中长期发展战略方向，实现文化科技融合，以科技为手段，尽显精彩文化。

一、中长期战略——“文化科技+金融” 缔造“利亚德系”

- 1、愿景：成为全球视听文化的领创者
- 2、使命：提升人类视听享受
- 3、目标：以“文化科技+金融”打造“利亚德系”
- 4、战略体现形式：



根据战略目标，将公司业务划分为“科技板块”和“文化板块”。

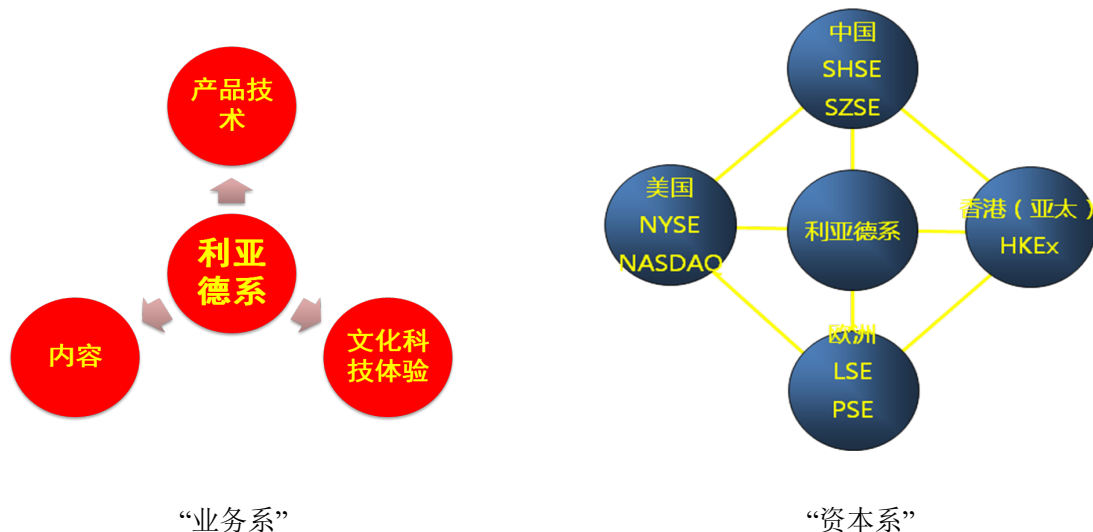
科技板块：对视听功能，如照明、显示等的传统应用，并不断采用 VR/AR 技术，为会议室、监控室、道路照明、功能照明、信息显示等领域提供“视听应用整体解决方案”。

文化板块：以创意为引导，通过视听的完美融合，并采用先进的 VR/AR 技术，展示文化创意内容，为

舞台展演、文化演艺、城市旅游、文化体验等领域提供“视听文化体验运营”服务。

在“科技板块”与“文化板块”齐驱动的同时，以“金融”手段助力“文化科技+金融”高速发展，实现“利亚德系”。

5、“利亚德系”内容：



“资本系”，即利亚德希望未来在全球范围实现资本运作，在中国、美国、欧洲、香港、等各个资本市场均有利亚德的子系。

“业务系”，即利亚德将以“科技”和“文化”为主业，以“金融”为助力，实现“文化科技+金融”的完美融合。

6、战略升级路径：

- 通过增加软件、服务的业务占比，将科技产品从“硬”升级到“软”；
- 通过视听应用整体解决方案，从传统的小集成升级到大集成；
- 通过运营视听文化体验项目和投资视听文化内容产业，从“科技+文化”升级到“文化科技+”，最终升级到“文化科技+金融”；
- 通过资本运作，从利亚德集团升级到利亚德系。

二、战略制定背景

1、LED 显示市场容量——复合增长率 30%以上，小间距显示在商用领域异军突起

2015 年 LED 显示的市场规模为 620 亿元，中国为 320 亿元；2015-2017 年，全球 LED 显示复合增长保持 25%，中国达 30%以上。

小间距显示屏异军突起：2014 年全球高端拼接大屏市场规模 80 亿，年复合增速接近 15%。新增市场基本被 LED 小间距产品占据，对 DLP 拼接的替代率预计到 2020 年达到 70%-80%。保守估计，未来三年 LED 小间距电视市场商用领域复合增速将达到 89%以上。到 2020 年市场规模至少 150 亿元。

高端拼接市场中的 LED 小间距电视	14 年	15 年	16 年	17 年	18 年	19 年	20 年
规模(亿元)	8	17	36.8	62.6	89.9	120.9	150.5
同比		112.70%	116.40%	70.10%	43.60%	34.50%	24.50%

小间距显示在民用领域的应用即将爆发。在大尺寸显示方面，LED 小间距的成本已经低于 LCD，随着产业链上游产品可靠性的不断提升和成本的继续下降，LED 小间距对高端家用电视、普通室内大屏、普通 LED 屏的渗透的势头正猛，而在全球环保势头的带动下，低功耗、易订制的优势带来 LED 小间距对 LCD 屏的替代趋势明显，预计到 2020 年全球民用领域的市场规模将超过千亿元。

2、LED 照明市场容量——复合增长率 30%以上，下游应用爆发增长

2014 年，我国半导体照明产业整体规模达到 3507 亿元人民币，较 2013 年的 2576 亿元增长 36%，继续保持高速增长态势。其中上游外延芯片规模约 138 亿元，中游封装规模约 517 亿元，下游应用规模则上升至 2852 亿元。下游应用是产业链中增长最快的环节，应用整体增长率接近 38%。其中通用照明市场全面爆发，增长率约 68%，产值达 1171 亿元，尤其在智能照明、景观照明等工程照明领域增长幅度更大。

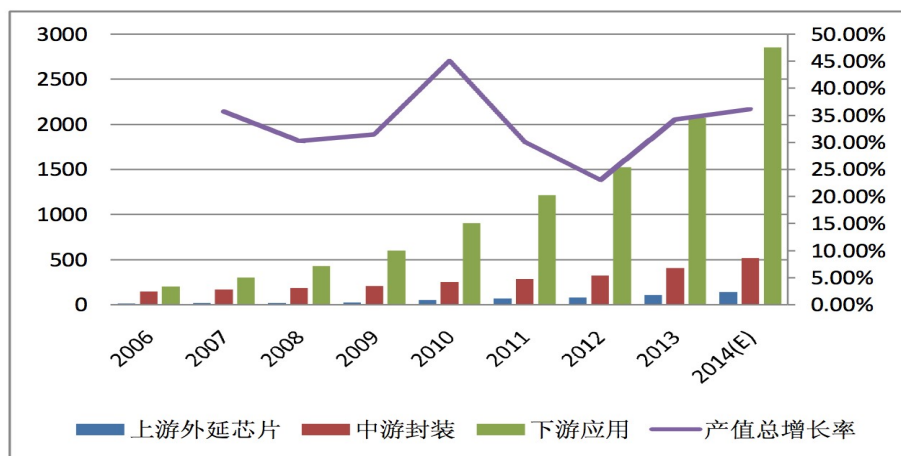


图 1 2014 年我国半导体照明产业各环节产业规模

(数据来源：CSA Research)

3、文化市场政策环境利好

- 2012 年 中共中央办公厅、国务院办公厅《国家“十二五”时期文化改革发展规划纲要》
- 2012 年 2 月 文化部《文化部“十二五”时期文化产业倍增计划》
- 2014 年 4 月 国务院办公厅《进一步支持文化产业发展的意见》

- 2014 年 4 月 文化部、央行、财政部《关于深入推进文化金融合作的意见》
- 2014 年 3 月 国务院《关于加快发展对外文化贸易的意见》
- 2014 年 8 月 文化部、财政部《关于推动特色文化产业发展的指导意见》
- 2014 年 9 月 国务院《关于促进旅游业改革发展的若干意见》
- 2014 年 9 月,财政部下发《关于编报 2015 年中央文化企业国有资本经营预算支出项目计划的通知》,提出支持中央文化企业兼并重组,通过购买、直接入股等方式取得其他文化企业所有权或控股权;中央文化企业应加快公司制、股份制改造,同时做好相关预算工作。

4、文化体验消费市场空间巨大

德勤发布的《中国文化产业前瞻》报告中显示,文化产业 2015 年总体规模将达到 4500 亿元,在 2020 年更有望达到一万亿元。复合增长率大约 20%。

文化行业	市场规模及 增长趋势	行业特点及发展趋势
演艺	1000 亿, 增长率 15%;	演艺产业作为文化振兴的重要组成部分之一,其具有较好的发展前景。其中,旅游演出是产业化程度最高的演出领域,已经出现了多种相对成熟的产业化模式,如实景演出模式、主题公园模式、旅游舞台表演模式等。
影视娱乐 (泛娱乐)	2000 亿以上, 增长 20%以上; 其中电影票房 440 亿元	越来越多实力雄厚的龙头企业开始对自己手下的内容资源进行整合,寻找潜力 IP,凝聚自己的 IP 矩阵,打造从 IP 创作到 IP 利用的“一条龙”产业链。
休闲游戏	1200 亿元, 增长 20%以上;	游戏的发展趋势: VR 虚拟现实设备及内容、移动游戏操控设备、互联网+游戏创业、电竞直播平台、IP 原创等。

中国 50 万以上人口的城市有 236 个,每个城市都需要与市民生活相融的文化体验。中国 4A 级以上景区有 2113 个,文化体验拉动旅游消费是每个景区从浅表化观光向深度休闲体验转型的必由之路。

5、文化与科技的融合是国家政策所向

- 2012 年 6 月为深入贯彻党的十八届六中全会精神,落实《国家“十二五”时期文化改革发展规划纲要》部署,在中央文化体制改革和发展工作领导小组的领导下,科技部会同中央宣传部、财政部、文化部等部门编制并发布了《国家文化科技创新工程纲要》,建立了由科技部、中宣部、发改

委、教育部、工业和信息化部、财政部、文化部、广电总局、新闻出版总署、国家文物局、中国科学院、中国工程院等部门参加的文化科技创新工程部级联席会议机制。

- 2014 年 3 月 国务院《关于推进文化创意和设计服务与相关产业融合发展的若干意见》
- 2014 年 10 月 国务院《关于加快科技服务业发展的若干意见》
- 2014 年 8 月，习近平总书记主持召开中央全面深化改革领导小组第四次会议，审议通过了《关于推动传统媒体和新兴媒体融合发展的指导意见》。意见指出，要推动传统媒体和新兴媒体融合发展，强化互联网思维，坚持先进技术为支撑、着力打造一批形态多样、手段先进、具有竞争力的新型主流媒体，建成几家拥有强大实力和传播力、公信力、影响力的新型媒体集团，形成立体多样、融合发展的现代传播体系。
- 2014 年 12 月，三部门联合发布《关于继续实施支持文化企业发展若干税收政策的通知》，对从事文化产业支撑技术等领域的文化企业，按规定认定为高新技术企业的，减按 15% 的税率征收企业所得税；开发新技术、新产品、新工艺发生的研究开发费用，允许按照税收法律法规的规定，在计算应纳税所得额时加计扣除。

6、利亚德在文化科技领域的优势

（1）视听完美融合的科技优势

利亚德集团旗下的各公司均以技术为先导，利亚德和金立翔的显示技术、品能光电和金达照明的照明技术、励丰文化的音频技术，在视听领域行业内甚至是全球范围内均具备极强的技术优势。

（2）文化领域的经验优势

励丰文化作为文化创意与科技手段相融合的行业先行者，金立翔作为舞台展示的设计和实施者，其核心业务均在文化领域。金达照明的照明业务也越来越多地参与到城市文化旅游建设中。

按照最新战略，重新将主营业务收入进行板块划分，具体如下：

项目	2015 年度			2014 年度			2013 年度		
	主营业务收入	毛利率	占比	主营业务收入	毛利率	占比	主营业务收入	毛利率	占比
文化	930,316,501.14	44.14%	46.19%	285,240,037.04	40.43%	24.39%	256,824,503.86	34.06%	33.25%
科技	1,074,033,281.45	39.91%	53.33%	877,581,796.19	38.82%	75.03%	510,547,292.62	36.04%	66.10%
其他	9,743,994.85	44.36%	0.48%	6,865,780.89	82.73%	0.59%	5,009,800.75	79.69%	0.65%
合计	2,014,093,777.44	41.89%	100.00%	1,169,687,614.12	39.47%	100.00%	772,381,597.23	35.66%	100.00%

注：以上数据为视听产品在科技领域和文化领域的应用，未来“+”的业绩将在文化体验运营中体现。

以上数据可以看出，文化板块的业绩比重在 2015 年已经与科技板块业绩接近。公司将继续在科技板块业务高速发展的前提下，大力拓展文化板块业务。

（3）文化科技先行优势

在视听产品技术取得行业领先的前提下，公司已在更高端的 VR/AR 领域进行投入和布局，将此领域中的技术和产品应用于城市文化演艺、城市主题文化体验等业务中。

2014年，利亚德与MIC（印度唯一一家LED上市公司）合作，在印度大选中使用全息技术与LED小间距电视的结合来体验AR效果。

2014年12月31日，利亚德全资子公司利亚德香港参股DIMENCO HOLDING B.V.，将裸眼3D技术应用于LED小间距电视。Dimenco自成立以来一直致力于裸眼3D产品技术及批量生产技术的研发，依托自身专业的技术团队，Dimenco在全球范围内的裸眼3D产品技术研发领域享有较高知名度和领先地位。

2016年2月2日，公司与青岛黑晶信息技术有限公司签订《合资协议》，拟合资设立北京黑晶科技有限公司，进一步增强了VR/AR的投入。青岛黑晶信息技术有限公司致力于VR虚拟现实及互动技术的开发和行业应用，是国内首批从事VR虚拟现实研发的科技公司。逐渐形成了三大业务板块：VR、AR项目开发、儿童互动科教、Pangolin虚拟现实主题乐园。项目开发业务服务过近百家房地产开发商，政府及企业客户，2010年利用web3d技术承接了上海世博会的网上展馆项目。同时也是国内最早一批探索AR增强现实技术商业落地的公司。儿童互动科教集合了VR、AR等互动技术改造教玩具产品和教育空间，打造了“神卡王国”“星球大冒险”“美术棒”等产品品牌，同时也推出了儿童科技主题乐园，处在国内领先水平。Pangolin虚拟现实主题乐园则是国内最领先的重沉浸虚拟现实主题乐园。集合了可穿戴主机、力反馈背心、动作捕捉、空间定位、环境互动系统、控制手柄等，为体验者打造高度沉浸的虚拟现实体验。核心技术均为自主研发，拥有知识产权。

并且公司正在进一步论证LED显示与AR/VR的有效结合。目前主要计划基于小间距显示屏，以主题公园的形式，推进VR的商业化大场景应用，如虚拟旅游、虚拟飞行、虚拟驾驶、虚拟影视场景等，让人们能够沉浸于封闭的LED显示屏空间中，以极高的拟真度体验平时难以实现的旅游场景、飞行驾驶、融入影视等感官享受。AR/VR已经成为公司技术发展的重点方向。

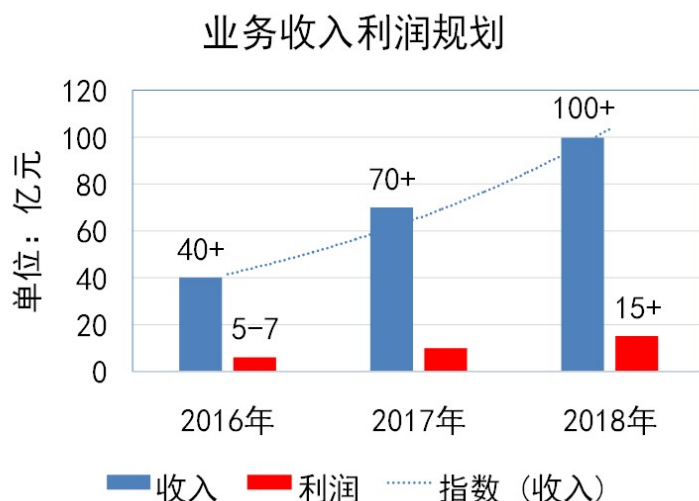
在科技不断拓展进步的同时，配合文化板块业务的发展，公司已经开始将投资内容型企业。2015年11月4日，利亚德全资子公司利亚德投资与数虎图像及其股东签署了《股份认购协议》，利亚德投资拟以1,199.8万元认购数虎图像发行的70万股股份，占本次发行后数虎图像注册资本的12.07%。数虎图像是一家专业的数字视觉体验的综合服务解决方案提供商，致力于视觉艺术、数字体验、主题创意、空间设计、技术创新

的多维跨界整合及行业应用。开拓业务涵盖“多媒体演艺、数字化展厅、影视动漫”三大业务板块，是目前国内最专业的数字创意整合服务提供商之一。数虎图像已经成功挂牌全国中小企业股份转让系统。

未来为不断扩大文化板块的业务规模，公司将继续投资内容型企业。

三、2016-2018 年“文化科技+金融”战略下的“百亿+”工程

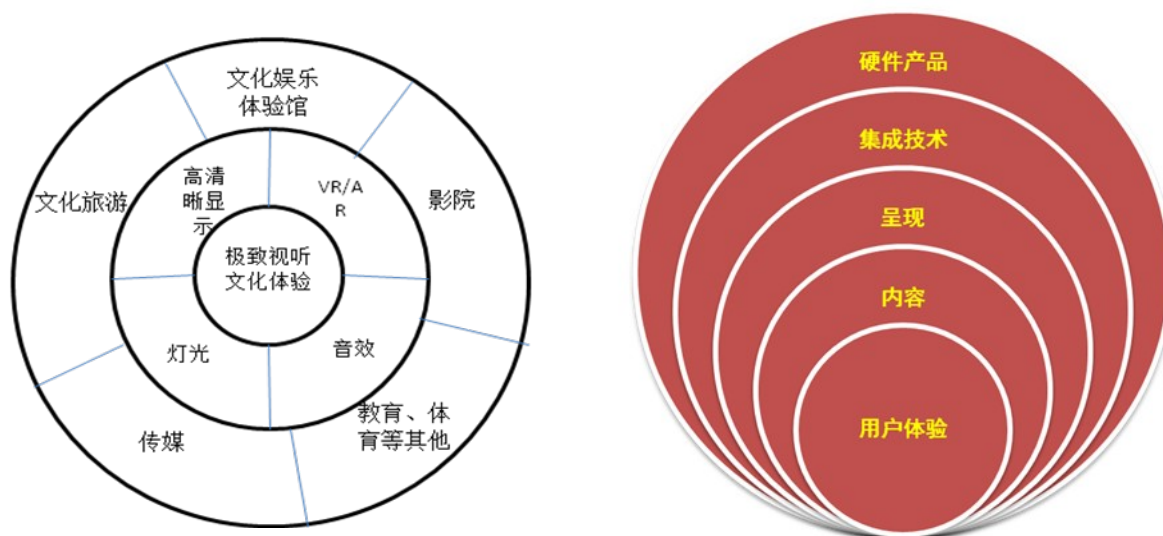
1、“百亿+”工程



百亿：现有存量业务收入规模保持 60% 的平均增速，2018 年现有业务领域实现营业收入 100 亿元。

+：新型文化体验业务做加法

2、“+” 的执行



以“极致视听文化体验”为战略核心，以高清晰显示、灯光、音效等“声光电”技术产品为依托，以最新的 VR/AR 体验技术为形式，以“金融投资”为手段，在文化旅游、文化娱乐体验、影院、传媒、教育、

体育等领域将文化科技极致融合。即，围绕用户体验，用视听的产品和技术呈现精彩内容。

3、“百亿+”工程的实现

(1) 形成“产品及服务”、“创意集成”、“文化体验运营”三级盈利模式；

(2) 跨国集团内资源整合，通过客户资源共享、技术资源共享、内容资源共享、人力资源共享的方式整合全球最先进的视听技术、全球最成熟的视听文化商业模式、全球最优秀的视听文化内容和全球领先的文化科技公司。

(3) 逐步采用事业部制发挥产业集群效应；

(4) 从小集成向大集成升级，成为视听应用整体解决方案提供商，进入智慧城市市场。

(5) 保持小间距电视在商用领域的龙头地位，伺机进入民用市场。

(6) 大力发展 VR/AR 技术，增加应用领域。

(7) 以“金达照明”为核心企业打造绿色照明，在提升智能化水平、节能水平的基础上，集成创意服务，为客户提供照明效果解决方案，提升“品能”的品牌知名度，扩大市场份额；

(8) 以美国平达为核心，构建利亚德海外体系；建立利亚德国际经营管理委员会，集成平达与利亚德海外各公司（美国、欧洲、日本、亚太、南美）管理；发挥平达的软件控制系统的技术优势，提升全集团的显示控制水准；保持国际业务占比50%；

(9) 打造“茅台镇”文化旅游标杆，领创演艺 4.0；

(10) 推动新型视听文化体验馆连锁经营，创造视听体验新模式；

(11) 择机通过合作方式进入传媒等其他文化细分领域；

(12) 成立文化产业基金，投资参股内容制作机构。

四、2016 年工作计划及目标

公司将在“文化科技+金融”的战略规划下，以及“百亿+”工程的目标引领下，大力向文化领域拓展，继续推进内生业务发展，扩大外延并购，实现公司营业收入和净利润高增长的目标。2016年公司的经营计划具体为：

1、建立并不断完善跨国集团架构

以国内外资源整合手段，建立并不断完善全球化运营管理架构。在财务、法务、人力资源、采购、市场等方面采用统一管理，以实现集团内资源高效共享与整合。

2、依托领先技术打造出专业的视听应用解决方案

升级集成资质，从小集成向大集成发展，为各领域客户提供专业的视听应用整体解决方案。

3、加大照明业务

在国家政策引领的前提下，照明市场潜在的巨大市场空间，公司将继续加强照明市场的拓展。

4、显示市场迎接爆发

2016年小间距显示商用市场的爆发已然来临，公司将继续保持全球领先优势，扩大产能，加强渠道销售，实现高速增长。

5、继续融入内容资本

将围绕文化板块，不断融入优质的内容型合作伙伴。

6、收入和利润目标

2016年公司营业收入目标为40亿元，利润目标为5-7亿元。

五、2015 年度工作计划目标完成情况

针对 2014 年度报告中对 2015 年度工作计划目标的设定，完成情况如下：

1、迎接小间距电视爆发期，强力推出三代电视。2014年开发完成的以54吋为显示单元的自由拼接式第三代电视成功推出，2015年将实现三代电视的量产，并大举推向市场，以标准产品模式快速占领行业市场，实现11亿元订单目标。

完成情况：54吋显示单元的拼接模式成为LED小间距电视的需求主流，三代电视已经在投产的LED应用产业园中实现量产，订单实现11.6亿元，完成设定目标。

2、增强海外架构运行力度，提高海外市场营收占比。以现有海外架构为基础，根据海外市场开发进度，进一步完善海外营销服务网络，提升海外市场份额，实现5.5亿元订单目标。

完成情况：通过对美国平达的成功收购，全球化均衡发展的目标得以实现，海外架构日益健全，海外订单5.7亿元，完成设定目标。

3、发挥硬件平台优势，融入内容资本

公司硬件平台基础优势明显，2015年将启动设计、体育、教育、传媒等内容及服务型优质企业作为融入伙伴。

完成情况：公司投资数据图像，将内容资本引入。

4、利润目标

2015年公司利润目标为3亿元，并达成期权行权目标。

完成情况：2015年度利润实现3.3亿元，完成设定目标。

十、接待调研、沟通、采访等活动情况

1、报告期内接待调研、沟通、采访等活动登记表

√ 适用 □ 不适用

接待时间	接待方式	接待对象类型	调研的基本情况索引
2015年01月06日	实地调研	机构	详见巨潮资讯网： http://www.cninfo.com.cn
2015年01月15日	实地调研	机构	详见巨潮资讯网： http://www.cninfo.com.cn
2015年01月23日	实地调研	机构	详见巨潮资讯网： http://www.cninfo.com.cn
2015年01月29日	实地调研	机构	详见巨潮资讯网： http://www.cninfo.com.cn
2015年02月05日	实地调研	机构	详见巨潮资讯网： http://www.cninfo.com.cn
2015年03月27日	实地调研	机构	详见巨潮资讯网： http://www.cninfo.com.cn
2015年06月05日	实地调研	机构	详见巨潮资讯网： http://www.cninfo.com.cn
2015年06月17日	实地调研	机构	详见巨潮资讯网： http://www.cninfo.com.cn
2015年07月07日	实地调研	机构	详见巨潮资讯网： http://www.cninfo.com.cn
2015年07月15日	实地调研	机构	详见巨潮资讯网： http://www.cninfo.com.cn
2015年07月16日	实地调研	机构	详见巨潮资讯网： http://www.cninfo.com.cn
2015年07月20日	实地调研	机构	详见巨潮资讯网： http://www.cninfo.com.cn
2015年07月24日	实地调研	机构	详见巨潮资讯网： http://www.cninfo.com.cn
2015年10月27日	实地调研	机构	详见巨潮资讯网： http://www.cninfo.com.cn
2015年10月29日	实地调研	机构	详见巨潮资讯网： http://www.cninfo.com.cn
2015年11月04日	实地调研	机构	详见巨潮资讯网： http://www.cninfo.com.cn
2015年11月06日	实地调研	机构	详见巨潮资讯网：

			http://www.cninfo.com.cn
2015 年 11 月 06 日	实地调研	机构	详见巨潮资讯网： http://www.cninfo.com.cn
2015 年 11 月 19 日	实地调研	机构	详见巨潮资讯网： http://www.cninfo.com.cn
2015 年 12 月 21 日	实地调研	机构	详见巨潮资讯网： http://www.cninfo.com.cn
2015 年 12 月 22 日	实地调研	机构	详见巨潮资讯网： http://www.cninfo.com.cn

2、报告期末至披露日期间接待调研、沟通、采访等活动登记表

√ 适用 □ 不适用

接待时间	接待方式	接待对象类型	调研的基本情况索引
2016 年 01 月 05 日	实地调研	机构	详见巨潮资讯网： http://www.cninfo.com.cn
2016 年 01 月 08 日	实地调研	机构	详见巨潮资讯网： http://www.cninfo.com.cn
2016 年 01 月 25 日	实地调研	机构	详见巨潮资讯网： http://www.cninfo.com.cn
2016 年 01 月 26 日	实地调研	机构	详见巨潮资讯网： http://www.cninfo.com.cn
2016 年 01 月 27 日	实地调研	机构	详见巨潮资讯网： http://www.cninfo.com.cn

第五节 重要事项

一、公司普通股利润分配及资本公积金转增股本情况

报告期内普通股利润分配政策，特别是现金分红政策的制定、执行或调整情况

适用 不适用

2015年4月16日，公司2014年年度股东大会审议通过了2014年度利润分配方案，公司拟以未来实施分配方案时股权登记日的总股本为基数，向全体股东按每 10 股派发现金股利 1 元人民币（含税），同时以资本公积金向全体股东每10 股转增 10 股。

公司于2015年5月19日在巨潮资讯网上刊登了《2014年度权益分配实施的公告》，本次权益分派股权登记日为2015年5月26日，除权除息日为2015年5月27日。2015年5月27日，公司实施了2014年度利润分配及资本公积金转增股本方案，即以转增前公司总股本325,853,222股为基数，向全体股东每10股派1元人民币（含税）现金，同时以资本公积金向全体股东每10股转增10股，转增后公司的总股本增加至651,706,444股。

现金分红政策的专项说明	
是否符合公司章程的规定或股东大会决议的要求：	符合
分红标准和比例是否明确和清晰：	是
相关的决策程序和机制是否完备：	是
独立董事是否履职尽责并发挥了应有的作用：	是
中小股东是否有充分表达意见和诉求的机会，其合法权益是否得到了充分保护：	中小股东参加股东大会通过现场和网络投票充分表达了意见和诉求，其合法权益得到了充分保护
现金分红政策进行调整或变更的，条件及程序是否合规、透明：	报告期内，公司未进行现金分红政策的调整或变更

公司报告期利润分配预案及资本公积金转增股本预案与公司章程和分红管理办法等的相关规定一致

是 否 不适用

公司报告期利润分配预案及资本公积金转增股本预案符合公司章程等的相关规定。

本年度利润分配及资本公积金转增股本预案

每 10 股送红股数（股）	0
每 10 股派息数（元）（含税）	0.7
每 10 股转增数（股）	0
本次现金分红情况	
公司发展阶段属成长期且有重大资金支出安排的，进行利润分配时，现金分红在本次利润分配中所占比例最低应达到 20%	

利润分配或资本公积金转增预案的详细情况说明

以未来实施分配方案时股权登记日的总股本为基数，向公司全体股东每 10 股派送现金红利 0.70 元（含税）。

公司近 3 年（包括本报告期）的普通股股利分配方案（预案）、资本公积金转增股本方案（预案）情况

（1）2013年度利润分配方案为：以公司2013年12月31日的总股本15,000万股为基数，向公司全体股东每10股派送现金红利1.50元（含税），现金分红总额为22,500,000.00元，并以资本公积金转增股本，以公司2013年12月31日的总股本15,000万股为基数，向公司全体股东每10股转增10股，共计转增15,000万股，转增以后公司总股本将增加至30,000万股。

（2）2014年度利润分配方案为：以公司实施分配方案时股权登记日的总股本为基数，即以公司股权登记日2015年5月26日的总股本325,853,222股为基数，向公司全体股东每10股派送现金红利1.00元（含税），现金分红总额为32,585,322.20元，并以资本公积金转增股本，以公司股权登记日2015年5月26日的总股本325,853,222股为基数，向公司全体股东每10股转增10股，共计转增325,853,222股，转增以后公司总股本将增加至651,706,444股。

（3）2015年度利润分配方案为：以公司2015年12月31日的总股本755,578,424股为基数，向公司全体股东每10股派送现金红利0.70元（含税）。

公司近三年（包括本报告期）普通股现金分红情况表

单位：元

分红年度	现金分红金额（含税）	分红年度合并报表中归属于上市公司普通股股东的净利润	占合并报表中归属于上市公司普通股股东的净利润的比率	以其他方式现金分红的金额	以其他方式现金分红的比例
2015年	约 52,890,489.68	330,789,116.80	约 15.99%	0.00	0.00%
2014年	32,585,322.20	161,320,659.59	20.20%	0.00	0.00%
2013年	22,500,000.00	80,225,235.36	28.05%	0.00	0.00%

公司报告期内盈利且母公司可供普通股股东分配利润为正但未提出普通股现金红利分配预案

适用 不适用

二、承诺事项履行情况

1、公司、股东、实际控制人、收购人、董事、监事、高级管理人员或其他关联方在报告期内履行完毕及截至报告期末尚未履行完毕的承诺事项

适用 不适用

承诺来源	承诺方	承诺类型	承诺内容	承诺时间	承诺期限	履行情况
收购报告书或权益变动报告书中所作承诺						

资产重组时所作承诺	张志清;汪萍; 胥小兵;张郑 顺;徐永红;杨 汝湘;李秀梅; 陈海衡;深圳 市仰光投资 合伙企业(有 限合伙)	股份限售承 诺	以其持有的 金达照明的 股份认购而 取得的上市 公司股份锁 定承诺为自 股份发行结 束之日起 36 个月。	2014 年 06 月 03 日	截止到 2017-06-03	截止本报告 期末, 承诺人 严格信守承 诺, 未出现违 反承诺的情 况。
	祝雁灵	股份限售承 诺	本次重组交 易以持有的 金达照明 30 万股股份认 购取得的上 市公司向其 发行的 221,263 股股 份, 自股份发 行结束之日 起 12 个月; 本次重组交 易中以持有 的金达照明 70 万股股份 认购取得的 上市公司向 其发行的 516,280 股股 份, 自股份发 行结束之日 起锁定 36 个 月。	2014 年 06 月 03 日	截止到 2017-06-03	截止本报告 期末, 承诺人 严格信守承 诺, 未出现违 反承诺的情 况。
	张志清;汪萍; 胥小兵;祝雁 灵; 张郑顺; 徐永红;杨汝 湘;李秀梅;陈 海衡;深圳市 仰光投资合 伙企业(有限 合伙)	业绩承诺及 补偿安排	业绩补偿承 诺: (一) 承 诺利润数: 承 诺金达照明 2013 年度、 2014 年度、 2015 年度、 2016 年度实 现的扣除非 经常性损益 后的归属于	2013 年 01 月 01 日	截止到 2016-12-31	截止本报告 期末, 承诺人 严格信守承 诺, 未出现违 反承诺的情 况。

		<p>母公司净利润分别不低于人民币 1,500 万元、2,250 万元、2,925 万元、3,803 万元。上述承诺净利润均不低于中企华评报字（2013）第 3536 号《利亚德光电股份有限公司拟以现金及发行股份购买深圳市金达照明股份有限公司股份项目资产评估报告》确定的各年度净利润预测值。</p> <p>（二）利润未达到承诺利润数的补偿：本次交易经中国证监会审核通过并实施完毕后，若标的公司在盈利承诺期内的任一会计年度未能实现承诺净利润，则上市公司应在承诺期内各年度《专项审核报告》公开披露后 10 个工作日内，依据下述公式计算并确定</p>			
--	--	--	--	--	--

		<p>张志清、汪萍、祝雁灵、胥小兵、张郑顺、徐永红、杨汝湘、李秀梅、陈海衡、仰光投资当年需补偿的股份数量及现金金额：1、当期补偿股份数量=（截至当期期末对应标的资产累积承诺扣除非经常性损益的净利润数－截至当期期末对应标的资产累积实现扣除非经常性损益的净利润数）×认购股份总数÷补偿期限内各年的对应标的资产承诺扣除非经常性损益的净利润数总和－已补偿股份数量；2、当期应补偿的现金金额=（截至当期期末对应标的资产累积承诺扣除非经常性损益的净利润数－截至当期期末对应标的资产累积</p>			
--	--	--	--	--	--

		<p>实现扣除非经常性损益的净利润数) ×支付的现金总额-各年的对应标的资产承诺扣除非经常性损益的净利润数总和-补偿期限内已补偿的现金金额; 3、上市公司在承诺期内实施转增或股票股利分配的, 则补偿股份数量相应调整为: 当期应补偿股份数量 (调整后) = 当期应补偿股份数 × (1 + 转增或送股比例); 4、补偿股份与补偿现金部分逐年分别计算, 当期应补偿的总额= 当期应补偿股份数量 × 增发价格 + 当期应补偿的现金数额; 5、上市公司就补偿股份数已分配的现金股利应作相应返还, 计算公式为: 返还金额=截至补偿前每</p>			
--	--	--	--	--	--

		<p>股已获得的现金股利×当年应补偿股份数量；6、张志清、汪萍、祝雁灵、胥小兵、张郑顺、徐永红、杨汝湘、李秀梅、陈海衡、仰光投资每一方承担的股份补偿和现金补偿比例为其对标的公司的持股比例；7、以上所补偿的股份由上市公司以1元总价回购注销或无偿划拨给除标的公司原股东以外的其他股东。在计算得出并确定张志清、汪萍、祝雁灵、胥小兵、张郑顺、徐永红、杨汝湘、李秀梅、陈海衡、仰光投资当年需补偿的股份数量和现金数量后，上市公司应在30日内，就上述应补偿股份回购事宜召开股东大会。若上述应补偿股</p>			
--	--	---	--	--	--

		<p>份回购注销或无偿划拨事宜因未获得股东大会审议通过或因未获得相关债权人认可等原因而无法实施的，则张志清、汪萍、祝雁灵、胥小兵、张郑顺、徐永红、杨汝湘、李秀梅、陈海衡、仰光投资承诺在上述情形发生后的 2 个月内，将该等股份按照本次补偿的股份登记日在册的上市公司其他股东各自所持上市公司股份占上市公司其他股东所持全部上市公司股份的比例赠送给上市公司其他股东。如依据上述计算公式在各年计算的补偿股份数量小于 0 时，按 0 取值，即已经补偿的股份不冲回。</p> <p>（三）减值测试及补偿：在盈利承诺期</p>			
--	--	---	--	--	--

		<p>届满后 3 个月内，上市公司应与标的公司协商一致聘请具有证券期货业务资格的会计师事务所依照中国证监会的规则及要求，对标的资产出具《减值测试报告》。如：标的资产期末减值额>已补偿股份总数×对价股份的发行价格+已补偿现金金额，则张志清、汪萍、祝雁灵、胥小兵、张郑顺、徐永红、杨汝湘、李秀梅、陈海衡、仰光投资应按其对标的公司的持股比例、对上市公司另行补偿。补偿时，先以其因本次交易取得的尚未出售的对价股份进行补偿，不足的部分由其以自有或自筹现金补偿。因标的资产减值应补偿金额的计算公式</p>			
--	--	---	--	--	--

			<p>为：应补偿的金额=期末减值额-在盈利承诺期内因实际利润未达承诺利润已支付的补偿额。无论如何，标的资产减值补偿与盈利承诺补偿合计不应超过标的资产总对价。</p> <p>（四）盈利补偿义务的承担比例：各方同意并确认，张志清、汪萍、祝雁灵、胥小兵、张郑顺、徐永红、杨汝湘、李秀梅、陈海衡、仰光投资应分别、独立地承担本条约定的补偿金额；但是，张志清、汪萍、祝雁灵、胥小兵、张郑顺、徐永红、杨汝湘、李秀梅、陈海衡、仰光投资应就其各自在本项下的补偿义务向上市公司承担连带责任。</p>			
	<p>张志清、汪萍、张郑顺</p>	<p>关于同业竞争、关联交易、资金占用</p>	<p>一、减少及规范关联交易的承诺：1、</p>	<p>2014年05月14日</p>	<p>截止到2016-05-14</p>	<p>截止本报告期末，承诺人严格信守承</p>

		方面的承诺	<p>在本次交易之前，任一股份转让方与利亚德不存在关联交易。本次交易亦不构成关联交易。2、本次交易完成后，股份转让方及其控制的企业将尽可能减少与利亚德及其下属子公司的关联交易，不会利用自身作为利亚德股东之地位谋求与利亚德在业务合作等方面给予优于市场第三方的权利；不会利用自身作为利亚德股东之地位谋求与利亚德达成交易的优先权利。3、若发生必要且不可避免的关联交易，股份转让方及其控制的企业将与利亚德及其下属子公司按照公平、公允、等价有偿等原则依法签订协议，履行合法程序，</p>			<p>诺，未出现违反承诺的情况。</p>
--	--	-------	--	--	--	----------------------

		<p>并将按照有关法律法规和《利亚德光电股份有限公司章程》等内控制度的规定履行信息披露义务及相关内部决策、报批程序，关联交易价格依照与无关联关系的独立第三方进行相同或相似交易时的价格确定，保证关联交易价格具有公允性，亦不利用该等交易从事任何损害利亚德及利亚德其他股东的合法权益的行为。4、若违反上述声明和保证，股份转让方将分别、且共同地对前述行为而给利亚德造成的损失向利亚德进行赔偿。股份转让方保证将依照《利亚德光电股份有限公司章程》的规定参加股东大会，平等地行使相应权利，</p>			
--	--	---	--	--	--

		<p>承担相应义务，不利用股东地位谋取不正当利益，不利用关联交易非法转移利亚德及其下属公司的资金、利润，保证不损害利亚德其他股东的合法权益。二、避免同业竞争的承诺：1、本次交易完成后，在本人持有利亚德股票期间及本人在金达照明（包括其分公司）任职期满后两年内，本人及本人控制的企业不会直接或间接经营任何与金达照明、利亚德及其其他下属公司经营的业务构成竞争或可能构成竞争的业务，亦不会投资任何与金达照明、利亚德及其其他下属公司经营的业务构成竞争或可能构成竞争的其他企业；2、本次</p>			
--	--	---	--	--	--

			交易完成后，在本人持有利亚德股票期间及本人在金达照明（包括其分公司）任职期满后两年内，如本人及本人控制的企业现有业务或该企业为进一步拓展业务范围，与利亚德及其下属公司经营的业务产生竞争，则本人及本人控制的企业将采取包括但不限于停止经营产生竞争的业务、将产生竞争的业务纳入利亚德或者转让给无关联关系第三方等合法方式，使本人及本人控制的企业不再从事与利亚德主营业务相同或类似的业务，以避免同业竞争。			
	周利鹤、朱晓励、代旭及菁英投资	股份限售承诺	1、本人/本企业认购的利亚德对价股份自发行结束之日起 12 个月内不进	2015 年 09 月 18 日	截止到 2018-09-18	截止本报告期末，承诺人严格信守承诺，未出现违反承诺的情况。

		<p>行转让，自上述限售期届满后，对价股份在满足与利亚德协商确定的相关条件后分三次解禁，上述期限届满之日起至对价股份最后一次解禁之日的期间内，未解禁的对价股份不进行转让。2、上述限售期届满后，如本人/本企业的合伙人成为利亚德的董事、监事及高级管理人员，本人/本企业还将根据《中华人民共和国公司法》、中国证券监督管理委员会及深圳证券交易所的相关规定执行作为董事、监事、高级管理人员需要进一步履行的限售承诺。3、本次交易实施完成后，如本人/本企业由于利亚德送红股、转增股本等原因增持的利亚</p>			
--	--	--	--	--	--

			德股份，亦应遵守上述约定。			
	兰侠、李文萍、兰明、谢光明、刘艳阁	股份限售承诺	<p>1、本人认购的利亚德股份自发行结束之日起 12 个月内不进行转让。2、在上述法定限售期限届满后，本人所取得的对价股份按照本协议的约定分三次解禁，上述法定限售期限届满之日起至对价股份最后一次解禁之日的期间内，未解禁的对价股份不进行转让。3、上述法定限售期届满后，如本人成为利亚德的董事、监事及高级管理人员，本人还将根据《中华人民共和国公司法》、中国证券监督管理委员会及深圳证券交易所的相关规定执行作为董事、监事、高级管理人员需要进一步履行的限</p>	2015 年 09 月 18 日	<p>第一次解禁: 所取得的对价股份应于金立翔 2016 年《专项审核报告》披露后 30 日内解禁 15%;第二次解禁:所取得的对价股份应于金立翔 2017 年《专项审核报告》披露后 30 日内解禁 30%;第三次解禁: 所取得的剩余对价股份应于金立翔 2018 年《专项审核报告》及《减值测试报告》披露后 30 日内解禁。</p>	截止本报告期末，承诺人严格信守承诺，未出现违反承诺的情况。

		<p>售承诺。4、本次交易实施完成后，如本人由于利亚德送红股、转增股本等原因增持的利亚德股份，亦应遵守上述约定。5、尽管有上述约定，但是如根据协议补偿安排约定，兰侠、李文萍、兰明、谢光明和刘艳阁中任何一方对利亚德发生股份补偿义务的，则该义务承担方当年实际可解禁股份数应为其所对应的当年可解禁股份数的最大数额扣减当年应补偿股份数量之差，如扣减后实际可解禁股份数量小于或等于 0 的，则该义务承担方当年实际可解禁股份数为 0。扣减上述补偿股份后当年可解禁股份尚有余额的方可解禁。</p>			
--	--	---	--	--	--

	国通宏易、深圳聚兰德、海汇创投、李明智、奥立彩、量科高投、安大投资、中海创投	股份限售承诺	1、本人/本企业认购的利亚德股份自发行结束之日起 12 个月内不进行转让。2、上述限售期届满后，如本人/本企业的实际控制人、董事、监事或高级管理人员/合伙人成为利亚德的董事、监事及高级管理人员，本人/本企业还将根据《中华人民共和国公司法》、中国证券监督管理委员会及深圳证券交易所的相关规定执行作为董事、监事、高级管理人员需要进一步履行的限售承诺。3、本次交易实施完成后，如本人/本企业由于利亚德送红股、转增股本等原因增持的利亚德股份，亦应遵守上述约定。	2015 年 09 月 18 日	截止到 2016-09-18	截止本报告期末，承诺人严格信守承诺，未出现违反承诺的情况。
	周利鹤、朱晓励、代旭及菁英投资	业绩承诺及补偿安排	业绩及补偿承诺：周利鹤、朱晓励、	2014 年 01 月 01 日	截止到 2017-12-31	截止本报告期末，承诺人严格信守承

			代旭、菁英投资作为补偿义务人共同及分别承诺励丰文化 2014 年、2015 年、2016 年及 2017 年经审计的扣非净利润数 2,800 万元、5,400 万元、6,400 万元、7,600 万元。如果实现扣非净利润低于上述承诺扣非净利润，则励丰文化补偿义务人将按照签署的《发行股份及支付现金购买资产协议》的约定进行补偿。			诺，未出现违反承诺的情况。
	兰侠、李文萍、兰明、谢光明、刘艳阁	业绩承诺	兰侠、李文萍、兰明、谢光明、刘艳阁作为补偿义务人共同及分别承诺金立翔 2015 年、2016 年、2017 年及 2018 年经审计的扣非净利润数为 1,900 万元、2,400 万元、	2015 年 01 月 01 日	截止到 2018-12-31	截止本报告期末，承诺人严格信守承诺，未出现违反承诺的情况。
首次公开发行或再融资时所作承诺	控股股东、实际控制人李军	关于同业竞争、关联交易、资金占用方面的承诺	1、为了避免可能出现的同业竞争，本公司控股股东、实际控制	2011 年 02 月 21 日	本承诺自控股股东李军签字之日起生效，其效力至控股股东	截止本报告期末，承诺人严格信守承诺，未出现违反承诺的情

		<p>人李军先生已于 2011 年 2 月 21 日向本公司出具了《关于避免同业竞争的承诺函》，承诺如下"1、在本人作为公司控股股东和实际控制人期间，本人及其控制的企业不会在中国境内或境外、直接或间接地以任何方式（包括但不限于自营、合资或联营）参与或进行与公司业务构成直接或间接竞争的任何业务或活动；2、本人承诺不利用从公司获取的信息从事、直接或间接参与同公司相竞争的活动，并承诺不进行任何损害或可能损害公司利益的其他竞争行为；3、如本人及本人直接或间接控制的其他企业存在与利亚德光电及其全资</p>		<p>李军先生不再是公司的控股股东和实际控制人之日终止。</p>	<p>况。</p>
--	--	--	--	----------------------------------	-----------

		<p>子公司相同或相似的业务机会，而该业务机会可能直接或间接导致本人及本人直接或间接控制的其他企业与利亚德光电及其全资子公司产生同业竞争，本人应于发现该业务机会后立即通知利亚德光电及其全资子公司，并尽最大努力促使该业务机会按不劣于提供给本人及本人直接或间接控制的其他企业的条件优先提供予利亚德光电及其全资子公司；4、本承诺函一经签署，即构成本人不可撤销的法律义务，如出现因本人违反上述承诺与保证而导致公司或其他股东权益受到损害的情况，本人将依法承担相应的赔偿责任；</p>			
--	--	--	--	--	--

		<p>5、本承诺函自本人签字之日起生效，其效力至本人不再是公司的控股股东和实际控制人之日终止。</p>			
	<p>公司李军、谭连起、耿伟、沙丽、谷茹、浮婵妮、袁波、刘海一、卢长军、李楠楠、曾谦、白建军等董事、监事和高级管理人员承诺</p>	<p>股份限售承诺</p> <p>本人自公司股票上市之日起三十六个月内，不转让或者委托他人管理本人直接或者间接持有的公司公开发行股票前已发行的股份，也不由公司回购本人直接或者间接持有的公司公开发行股票前已发行的股份。本人持有的公司股份，在任职期间每年转让的股份不超过所持有公司股份总数的百分之二十五；离职后半年内，不转让所持有的公司股份。</p>	<p>2011年03月01日</p>	<p>承诺期限为持有利亚德股票期间</p>	<p>截止本报告期末，承诺人严格信守承诺，未出现违反承诺的情况。</p>
	<p>江苏宗申三轮摩托车制造有限公司、汇添富基金—光大银行—添富一定</p>	<p>本次认购的上市公司股票的上市锁定期为 12 个月，自发行结束之日起起</p>	<p>2014年08月01日</p>	<p>截止到2015-08-01</p>	<p>截止本报告期末，承诺人严格信守承诺，未出现违反承诺的情况，并履行完</p>

	增双喜盛世17号资产管理计划、银河基金—华夏银行—银河基金银河投资定增7号资产管理计划		算。			毕该承诺。
股权激励承诺						
其他对公司中小股东所作承诺	公司		"LED 应用产业园建设项目"变更后剩余募集资金仅限于与主营业务相关的生产经营使用,并将履行严格的募集资金使用内部审核和信息披露程序,不会通过直接或间接的安排用于新股配售、申购、或用于股票及其衍生品种、可转换公司债券等的交易;使用变更募集资金后剩余募集资金的 8,000 万元永久补充流动资金仅限于与主营业务相关的生产经营使用,不会通过直接或间接的安排用于新股配售、申购、或用于股票	2012 年 09 月 10 日	长期	良好。

			及其衍生品种、可转换公司债券等的交易。			
承诺是否按时履行	是					
如承诺超期未履行完毕的，应当详细说明未完成履行的具体原因及下一步的工作计划	不适用					

2、公司资产或项目存在盈利预测，且报告期仍处在盈利预测期间，公司就资产或项目达到原盈利预测及其原因做出说明

适用 不适用

盈利预测资产或项目名称	预测起始时间	预测终止时间	当期预测业绩（万元）	当期实际业绩（万元）	未达预测的原因（如适用）	原预测披露日期	原预测披露索引
2015 年净利润	2015 年 01 月 01 日	2015 年 12 月 31 日	30,000	33,078.91	不适用	2015 年 03 月 25 日	详见巨潮资讯网： http://www.cninfo.com.cn

公司股东、交易对手方对公司或相关资产年度经营业绩作出的承诺情况

适用 不适用

利润承诺公司	承诺利润	实现利润	并表利润
利亚德视频	1,000	1,504	1,504
金达照明	2,925	8,514	8,514
励丰文化	6,400	6,890	7,927
金立翔	1,900	2,527	3,225

三、控股股东及其关联方对上市公司的非经营性占用资金情况

适用 不适用

公司报告期不存在控股股东及其关联方对上市公司的非经营性占用资金。

四、董事会对最近一期“非标准审计报告”相关情况的说明

适用 不适用

五、董事会、监事会、独立董事（如有）对会计师事务所本报告期“非标准审计报告”的说明

适用 不适用

六、董事会关于报告期会计政策、会计估计变更或重大会计差错更正的说明

适用 不适用

七、与上年度财务报告相比，合并报表范围发生变化的情况说明

适用 不适用

本期发生的非同一控制下合并企业增加：励丰文化、金立翔、美国平达、品能光电。

八、聘任、解聘会计师事务所情况

现聘任的会计师事务所

境内会计师事务所名称	立信会计师事务所（特殊普通合伙）
境内会计师事务所报酬（万元）	120
境内会计师事务所审计服务的连续年限	2
境内会计师事务所注册会计师姓名	李璟、辛文学
境外会计师事务所名称（如有）	
境外会计师事务所报酬（万元）（如有）	
境外会计师事务所审计服务的连续年限（如有）	
境外会计师事务所注册会计师姓名（如有）	

是否改聘会计师事务所

是 否

是否在审计期间改聘会计师事务所

是 否

更换会计师事务所是否履行审批程序

是 否

聘任、解聘会计师事务所情况说明

聘请内部控制审计会计师事务所、财务顾问或保荐人情况

适用 不适用

公司报告期内聘请立信会计师事务所有限公司（特殊普通合伙）进行内部控制审计。立信会计师事务所有限公司（特殊普通合伙）是经中华人民共和国财政部和中国证券监督管理委员会批准，具有从事证券相关业务资格的会计师事务所。

注：公司报告期内若聘请了内部控制审计会计师事务所、财务顾问或保荐人，应当披露聘任内部控制审计会计师事务所、财务顾问或保荐人的情况，报告期内支付给内部控制审计会计师事务所、财务顾问或保荐人的报酬情况。例如“本年度，公司因重大资产重组事项，聘请×××证券为财务顾问，期间共支付财务顾问费×××万元。”

九、年度报告披露后面临暂停上市和终止上市情况

适用 不适用

十、破产重整相关事项

适用 不适用

公司报告期未发生破产重整相关事项。

十一、重大诉讼、仲裁事项

适用 不适用

本报告期公司无重大诉讼、仲裁事项。

十二、处罚及整改情况

适用 不适用

公司报告期不存在处罚及整改情况。

十三、公司及其控股股东、实际控制人的诚信状况

适用 不适用

十四、公司股权激励计划、员工持股计划或其他员工激励措施的实施情况

适用 不适用

股权激励计划

（一）股票期权激励计划概况

1、2012年10月30日，公司第一届董事会第二十五次会议审议通过了《关于〈利亚德光电股份有限公司股票期权激励计划（草案）〉及其摘要的议案》。2012年12月5日，公司股权激励计划（草案）经中国证监会备案无异议，股权激励计划草案内容无修改。2012年12月21日，公司召开2012年第四次临时股东大会，审议通过了《利亚德光电股份有限公司股票期权激励计划（草案）》（以下简称《股权激励计划》）。

本次股票期权激励计划采用股票期权作为激励工具，首次授予期权数量300万份（含30万预留），每份股票期权拥有在股票期权激励计划的行权期内以行权价格13.43元购买1股利亚德股票的权利。股票期权行权的股份来源是公司向激励对象定向增发。当公司和激励对象满足期权授予条件时，公司依据本计划向激励对象授予股票期权，自授权日起1年内有关期权均处于等待期，不得行权。之后被授予的期权分三个行权期进行行权，每个行权期可以行权的期权数量分别为授予期权总数的三分之一。每个行权期，根据公司和激励对象是否满足行权条件，确定该行权期对应的股票期权是否获得行权的权利。未满足业绩条件而未能获得行权权利的期权或者行权期结束后当期未行权的股票期权公司将予以注销。

2、2013年1月18日，根据公司股东大会的授权，公司第一届董事会第二十六次会议确认本次股票期权激励计划股票期权的授予条件成就，确定期权的授权日为2013年1月18日。第一届监事会第十二次会议对

公司授予股票期权的激励对象名单进行核查并发表了明确的同意意见。2013年1月31日股票期权授予登记完成，公司共向83名激励对象授予270万份股票期权。本次股票期权激励计划股票期权简称为“利亚JLC1”，期权代码为“036074”。

3、2013年8月13日，因1名激励对象辞职，根据《股权激励计划》的相关规定，公司调整了股权激励计划名单及数量，股权激励计划所涉及的激励对象由83人减少至82人，原股票期权总数300万股（其中首次授予数量为270万股，预留数量为30万股）调整为297.6万股（其中首次授予数量为267.6万股，预留数量为30万股）；根据公司2012年度利润分配方案：公司以2012年12月31日总股本10000万股为基数，向全体股东每10股派发现金红利1.50元（含税），同时以资本公积向全体股东每10股转增股本5股，该方案已于2012年5月20日实施完毕。公司第一届董事会第二十九次会议审议通过了《关于对〈股票期权激励计划〉激励对象及涉及股票期权数量和行权价格进行调整的议案》。经过本次调整后的《股票期权激励计划》所涉首次期权的激励对象为82人，股票期权数量为401.4万股，行权价格为8.79元。预留股票期权数量为45万股。

4、2013年12月31日，公司第二届董事会第四次会议审议通过了《关于股票期权激励计划所涉预留股票期权授予相关事项的议案》。确定授权日为2013年12月31日，行权价格为17.52元。公司独立董事对公司股票期权激励计划所涉预留股票期权授予相关事项发表了明确的同意意见。第二届监事会第三次会议对公司授予本次激励计划激励对象名单进行了核查并发表了明确的同意意见。2014年1月25日预留股票期权授予登记完成，公司共向29名激励对象授予45万份预留股票期权。本次预留股票期权激励计划股票期权简称为“利亚JLC2”，期权代码为“036121”。

5、2014年5月7日召开第二届董事会第七次会议及第二届监事会第六次会议，审议通过了《关于对股票期权激励计划进行调整的的议案》、《关于首期股票期权激励计划首次授予期权第一期可行权的议案》，监事会发表了核查意见，独立董事发表了独立意见。同意股票期权数量对应调整为调整为892.8万股（其中首次授予数量为802.8万股，预留数量为90万股），首次股票期权的行权价格由8.79元调整为4.32元，首次预留期权的行权价格由17.52元调整为8.685元，同意首次授予期权的82名激励对象在第一个行权期以定向发行股票的方式进行行权，行权价格为4.32元，可行权数量为267.6万份，行权期为2014年5月7日至2015年1月16日。

6、2015年4月19日，因1名激励对象辞职，根据《股权激励计划》的相关规定，公司调整了股权激励计划名单及数量，原股票期权总数892.8万股（其中首次授予数量为802.8万股，预留数量为90万股）调整为880.8万股（其中首次授予数量为790.8万股，预留数量为90万股），首次授予股票期权激励对象由82人调整为81人，预留授予股票期权激励对象为29人。

（二）实施股票期权激励计划对公司相关年度财务状况和经营成果的影响

1、公司采用布莱克-舒尔茨（Black-Scholes）模型（以下简称“B-S模型”）对本计划下授予的预留股票期权成本进行估计。根据《企业会计准则第11号—股份支付》和《企业会计准则第22号—金融工具确认和计量》的有关规定，公司将在等待期的每个资产负债表日，根据最新取得的可行权人数变动、业绩指标完成情况等后续信息，修正预计可行权的股票期权数量，并按照股票期权授权日的公允价值，将当期取得的服务计入相关成本或费用和资本公积，经测算，预计激励计划实施（不含预留期权）对公司各期经营业绩的影响如下：

期权份额（万份）	期权成本（万元）	2013年（万元）	2014年（万元）	2015年（万元）	2016年（万元）
405	1049.22	577.63	324.05	141.13	6.41

2、根据B-S模型估计的授予的45万份预留股票期权总成本为51.79万元。若与股票期权相关的行权条件均能满足，且全部激励对象在各行权期内全部行权，则上述成本将在授予股票期权激励计划等待期内根据相关会计规定在等待期内分别计入成本费用，同时计入资本公积。经测算，预计预留期权的实施对公司各期经营业绩的影响如下：

期权份额（万份）	期权成本（万元）	2014年（万元）	2015年（万元）	2016年（万元）
45	51.79	34.96	16.10	0.73

3、根据《企业会计准则》的有关规定，报告期内，公司合计确认了5,724,955.11元的股权激励成本。

（三）报告期内，股权激励方案所履行的相关程序及总体情况：

1、2015年4月19日召开第二届董事会第十五次会议及第二届监事会第十次会议，审议通过了《关于对股票期权激励计划进行调整的议案》、《关于首期股票期权激励计划首次授予期权第一期可行权的议案》，监事会发表了核查意见，独立董事发表了独立意见。同意股票期权数量对应调整为调整为892.8万股（其中首次授予数量为802.8万股，预留数量为90万股），首次股票期权的行权价格由8.79元调整为4.32元，首次预留期权的行权价格由17.52元调整为8.685元，同意首次授予期权的82名激励对象在第一个行权期以定向发行股票的方式进行行权，行权价格为4.32元，可行权数量为267.6万份，行权期为2014年5月7日至2015年1月16日可。

2、2015年5月19日公司披露了《关于股票期权激励计划首次授予期权第一个行权期采取自主行权模式的提示性公告》，同意公司股票期权激励计划首次授予股票期权第一个行权期行权方式为自主行权，至本报告期内，267.6万份股票期权全部行权完毕。

（四）股权激励事项临时报告披露网站查询

临时公告名称	临时公告披露日期	临时公告披露索引
《第一届董事会第二十五次会议决议的公告》、《第一届监事会第十一次会议决议的公告》、《股票期权激励计划（草案）》、《股	2012年10月31日	www.cninfo.com.cn/

票期权激励计划人员名单 》等		
《关于股票期权激励计划（草案）获得中国证券监督管理委员会备案无异议的公告 》	2012年12月05日	www.cninfo.com.cn/
《2012年第四次临时股东大会决议公告》、《2012年第四次临时股东大会的法律意见书 》	2012年12月24日	www.cninfo.com.cn/
《关于公司股票期权激励计划首次期权授予相关事项的公告》	2013年01月18日	www.cninfo.com.cn/
《关于股票期权激励计划首次授予完成登记的公告》	2013年02月02日	www.cninfo.com.cn/
《第一届董事会第二十九次会议决议公告》、《第一届监事会第十五次会议决议公告》、《关于对股票期权激励计划进行调整的公告》	2013年08月13日	www.cninfo.com.cn/
《关于股票期权激励计划预留股票期权授予相关事项的公告》	2013年12月31日	www.cninfo.com.cn/
《关于股票期权激励计划预留股票期权授予完成登记公告》	2014年01月25日	www.cninfo.com.cn/
《第二届董事会第七次会议决议的公告》、《第二届监事会第六次会议决议的公告》、《股票期权激励计划人员名单》、《关于首期股票期权激励计划第一个行权期可行权的公告》、《关于对股票期权激励计划进行调整的公告》、《关于公司股票期权激励计划之股票期权数量和行权价格调整的法律意见书》、《关于公司股票期权激励计划首次授予第一个行权期行权事项的法律意见书》	2014年05月07日	www.cninfo.com.cn/
《关于股票期权激励计划首次授予期权第一个行权期采用自主行权模式的提示性公告》	2014年05月19日	www.cninfo.com.cn/
《第二届董事会第十五次会议决议公告》、《第二届监事会第十次会议决议公告》、《关于对股票期权激励计划进行调整的公告》、《关于首期股票期权激励计划首次授予期权第二个行权期和预留授予期权第一个行权期可行权的公告》、《关于首期股票期权激励计划首次授予期权第二个行权期和预留授予期权第一个行权期采用自主行权模式的提示性公告》、《关于利亚德股票期权激励计划之激励对象及股票期权数量调整、首次授予第二期行权、预留授予第一期行权事项的法律意见书》、《股票期权激励计划激励对象名单（2015年4月调整后）》	2015年04月20日	www.cninfo.com.cn/

员工持股计划

（一）员工持股计划概况

1、2014年12月31日，公司第二届董事会第十三次会议审议通过了《关于<利亚德光电股份有限公司2014年度员工持股计划（草案）（非公开发行方式认购）>及其摘要的议案》，2015年1月21日召开2015年第一次临时股东大会，审议通过了《关于<利亚德光电股份有限公司2014年度员工持股计划（草案）（非公开发行方式认购）>及其摘要的议案》及相关事项议案。2015年6月30日，公司接到中国证券监督管理委员会（以下简称“中国证监会”）证监许可（2015）1452号《关于核准利亚德光电股份有限公司向周利鹤等发行股份购买资产并募集配套资金的批复》（以下简称“批复”），核准公司非公开发行不超过22,456,843股新股募集本次发行股份购买资产的配套资金。

2015年11月25日，第二届董事会第二十六次会议审议通过了《关于对公司2014年度员工持股计划进行

调整的议案》，为了更好地激励员工，切实发挥员工持股计划实施目的，充分调动员工的积极性和创造性，公司董事长李军先生、董事谭连起先生和董事耿伟先生自愿将原计划持有份额转让给其他部分高管和员工。

2014年度三年锁定期员工持股计划，计划规模2.38亿元，激励对象466名，涉及利亚德光电、深圳利亚德、利亚德电视、互联亿达、金达照明、励丰文化、金立翔及利亚德海外子公司员工。

2、2015年5月12日公司召开第二届董事会第十八次会议、2015年5月28日公司召开2015年第二次临时股东大会，会议审议通过了《关于<利亚德光电股份有限公司2015年度员工持股计划（草案）>及其摘要的议案》，同意公司实施2015年度员工持股计划，并委托汇添富基金管理股份有限公司设立的“汇添富-利亚德-成长共享21号资产管理计划”进行管理，通过二级市场购买等法律法规许可的方式取得并持有本公司股票。

2015年度一年锁定期员工持股计划，计划规模1.6亿元，激励对象509名，涉及利亚德光电、深圳利亚德、利亚德电视、互联亿达、金达照明及利亚德海外子公司员工。

（二）报告期内，员工持股计划履行的总体情况：

1、2015年度一年锁定期员工持股计划，截至2015年7月7日，“汇添富-利亚德-成长共享21号资产管理计划”通过二级市场购买的方式共计买入利亚德股票10,264,276股，占公司总股本的1.575%，购买均价为15.13元，公司2015年度员工持股计划已完成股票购买，公司2015年度员工持股计划所购买的股票锁定期为自本公告日起12个月。

2、2014年度三年锁定期员工持股计划，2016年1月6日，中国证券登记结算有限责任公司深圳分公司出具《股份登记申请受理确认书》（业务单号：101000003503）及《证券持有人名册（在册股东与未到账股东合并名册）》（业务单号：101000003503），利亚德已办理完毕交易涉及的向利亚德员工持股计划发行股份购募集配套资金涉及的新增股份登记，募集配套资金发行的22,456,843股A股股份已登记至利亚德员工持股计划名下。

（三）员工持股计划临时报告披露网站查询

临时公告名称	临时公告披露日期	临时公告披露索引
《利亚德第二届董事会第十三次会议决议公告》、《利亚德光电股份有限公司2014年度员工持股计划草案》、利亚德光电股份有限公司2014年度员工持股计划草案（摘要）、《利亚德光电股份有限公司2014年度员工持股计划管理细则》等	2014年12月31日	www.cninfo.com.cn/
《2015年第一次临时股东大会决议公告》、《北京市金杜律师事务所关于利亚德光电股份有限公司2014年度员工持股计划的法律意见书》	2015年01月21日	www.cninfo.com.cn/
《第二届董事会第十八次会议决议公告》、《第二届监事会第十二次会议决议公告》、《利亚德光电股份有限公司2015年度员工持股计划（草案）摘要》、	2015年05月12日	www.cninfo.com.cn/

《利亚德光电股份有限公司员工持股计划（草案）》、《利亚德光电股份有限公司2015年度员工持股计划管理细则》、《利亚德监事会关于2015年度员工持股计划相关事项的审核意见》等。		
《关于2015年度员工持股计划完成购买的公告》	2015年07月7日	www.cninfo.com.cn/
《第二届董事会第二十六次会议决议的公告》、《第二届监事会第十七次会议决议的公告》、《利亚德光电股份有限公司2014年度员工持股计划草案（修订稿）》、《利亚德光电股份有限公司2014年度员工持股计划草案（摘要）修订稿》、《利亚德光电股份有限公司2014年度员工持股计划管理细则（修订稿）》	2015年11月25日	www.cninfo.com.cn/
《实施情况暨上市公告书》、《非公开发行股票募集配套资金发行情况报告书的提示性公告》、《利亚德重组之募集配套资金发行合规性的法律意见书》等。	2016年01月14日	www.cninfo.com.cn/

十五、重大关联交易

1、与日常经营相关的关联交易

适用 不适用

公司报告期未发生与日常经营相关的关联交易。

2、资产或股权收购、出售发生的关联交易

适用 不适用

公司报告期未发生资产或股权收购、出售的关联交易。

3、共同对外投资的关联交易

适用 不适用

公司报告期未发生共同对外投资的关联交易。

4、关联债权债务往来

适用 不适用

公司报告期不存在关联债权债务往来。

5、其他重大关联交易

适用 不适用

公司报告期无其他重大关联交易。

十六、重大合同及其履行情况

1、托管、承包、租赁事项情况

(1) 托管情况

适用 不适用

公司报告期不存在托管情况。

(2) 承包情况

适用 不适用

公司报告期不存在承包情况。

(3) 租赁情况

适用 不适用

租赁情况说明

由于公司现有租赁的房产（位于海淀区颐和园北正红旗西街9号）已能满足日常业务经营，自有大钟寺房产（位于北京市东升乡大钟寺现代商城E栋第8层8003号）暂不用于日常业务经营，为有效利用该房产，公司决定将该房产对外租赁。2012年4月1日公司与北京高鸿智通信息系统工程技术有限公司签订《房屋租赁协议》，租期自2012年4月1日起至2015年8月31日，租金收入共计580.48万元。北京高鸿智通信息系统工程技术有限公司为大钟寺房产的出售方，故公司与其达成一致意见：以580.48万元租金冲抵双方于2009年11月27日签订的《北京市商品房预售合同》未支付的580.48万元购房款。2015年8月31日合同到期前，公司继续与北京高鸿智通信息系统工程技术有限公司签订《房屋租赁协议》，租期自2015年9月1日起至2018年8月31日，租金总额为743.04万元。

为公司带来的损益达到公司报告期利润总额10%以上的项目

适用 不适用

公司报告期不存在为公司带来的损益达到公司报告期利润总额10%以上的租赁项目。

2、重大担保

适用 不适用

(1) 担保情况

单位：万元

公司及其子公司对外担保情况（不包括对子公司的担保）								
担保对象名称	担保额度	担保额度	实际发生日期	实际担保金	担保类型	担保期	是否履行	是否为关

	相关公告披露日期		(协议签署日)	额			完毕	关联方担保
北京中关村科技融资担保有限公司	2015年05月22日	10,000	2015年05月28日	10,000	抵押	24个月	否	否
报告期内审批的对外担保额度合计(A1)			10,000	报告期内对外担保实际发生额合计(A2)				10,000
报告期末已审批的对外担保额度合计(A3)			10,000	报告期末实际对外担保余额合计(A4)				10,000
公司与子公司之间担保情况								
担保对象名称	担保额度相关公告披露日期	担保额度	实际发生日期(协议签署日)	实际担保金额	担保类型	担保期	是否履行完毕	是否为关联方担保
深圳利亚德光电有限公司	2014年07月11日	3,000	2015年06月18日	3,000	连带责任保证	12个月	否	否
深圳市金达照明有限公司	2014年08月20日	5,000	2015年02月08日	2,500	连带责任保证	12个月	否	否
深圳利亚德光电有限公司	2015年03月25日	4,000	2015年05月26日	4,000	连带责任保证	36个月	否	否
深圳市金达照明有限公司	2015年06月18日	3,000	2015年08月28日	3,000	连带责任保证	12个月	否	否
深圳市金达照明有限公司	2015年06月18日	3,000		0	连带责任保证	12个月	否	否
深圳市金达照明有限公司	2015年08月24日	9,000	2015年11月04日	9,000	连带责任保证	12个月	否	否
深圳利亚德光电有限公司	2015年08月24日	8,000	2015年06月18日	3,000	连带责任保证	36个月	否	否
深圳利亚德光电有限公司	2015年10月20日	2,000		0	连带责任保证	12个月	否	否
深圳市金达照明有限公司	2015年11月25日	9,000	2015年12月08日	2,790	连带责任保证	12个月	否	否
利亚德电视技术有限公司	2015年11月25日	10,000		0	连带责任保证	24个月	否	否
报告期内审批对子公司担保额度合计(B1)			48,000	报告期内对子公司担保实际发生额合计(B2)				21,790
报告期末已审批的对子公司担保额度合计(B3)			56,000	报告期末对子公司实际担保余额合计(B4)				27,290
子公司对子公司的担保情况								
担保对象名称	担保额度相关公告披露日期	担保额度	实际发生日期(协议签署日)	实际担保金额	担保类型	担保期	是否履行完毕	是否为关联方担保

披露日期								
公司担保总额（即前三大项的合计）								
报告期内审批担保额度合计 （A1+B1+C1）	58,000		报告期内担保实际发生额 合计（A2+B2+C2）	31,790				
报告期末已审批的担保额度合计 （A3+B3+C3）	66,000		报告期末实际担保余额合 计（A4+B4+C4）	37,290				
实际担保总额（即 A4+B4+C4）占公司净资产的比例			15.74%					
其中：								
为股东、实际控制人及其关联方提供担保的金额（D）			0					
直接或间接为资产负债率超过 70%的被担保对象提供的债务担保金额（E）			0					
担保总额超过净资产 50%部分的金额（F）			0					
上述三项担保金额合计（D+E+F）			0					
对未到期担保，报告期内已发生担保责任或可能承担连带清偿责任的情况说明（如有）			无					
违反规定程序对外提供担保的说明（如有）			无					

采用复合方式担保的具体情况说明

（2）违规对外担保情况

适用 不适用

公司报告期无违规对外担保情况。

3、委托他人进行现金资产管理情况

（1）委托理财情况

适用 不适用

公司报告期不存在委托理财。

（2）委托贷款情况

适用 不适用

公司报告期不存在委托贷款。

4、其他重大合同

适用 不适用

合同订立公司	合同订立对方	合同标的	合同签订日期	合同涉及资产	合同涉及资产	评估机构名称	评估基准日	定价原则	交易价格（万	是否关联交易	关联关系	截至报告期末	披露日期	披露索引

方名称	名称			的账面 价值 (万 元)(如 有)	的评估 价值 (万 元)(如 有)	(如 有)	(如 有)		元)			的执行 情况		
北京利亚德投资有限公司	深圳汇联创景投资企业	品能光电技术(上海)有限公司	2015年06月15日			无		协议定价	2,750	否	否	已缴首期出资款 6,532,789.00	2015年07月10日	巨潮资讯网 (http://www.cninfo.com.cn/) 《关于全资子公司增资控股品能光电技术(上海)有限公司的公告》
北京利亚德投资有限公司	李锐、乔文斌、刘峰、汤涛、米晓林、陶凯、张翊、陈晓刚、沈娟、崔法明、周柳舟、肖溢	深圳数虎图像股份有限公司	2015年11月04日			无		协议定价	1,199.8	否	否	持有数虎 12.07% 股权	2015年11月04日	巨潮资讯网 (http://www.cninfo.com.cn/) 《关于使用募集资金增资全资子公司北京利亚德投资有限公司暨其认购深圳数虎图像股份有限公司增发股份的

公告》

注：临时报告已披露的情况，公司应当提供相关披露索引。

公司报告期不存在其他重大合同。

十七、其他重大事项的说明

适用 不适用

公司报告期不存在需要说明的其他重大事项。

十八、公司子公司重大事项

适用 不适用

十九、社会责任情况

适用 不适用

公司已编制了《2015年度社会责任报告》并披露，详见2016年3月18日巨潮资讯网（www.cninfo.com.cn）。

上市公司及其子公司是否属于国家环境保护部门规定的重污染行业

是 否 不适用

是否发布社会责任报告

是 否

企业社会责任报告					
企业性质	是否含环境方面信息	是否含社会方面信息	是否含公司治理方面信息	报告披露标准	
				国内标准	国外标准
私企	否	是	是	《中国企业社会责任报告编制指南》 (CASS-CSR3.0)	GRI

具体情况说明

1.公司是否通过环境管理体系认证（ISO14001）	是
2.公司年度环保投支出金额（万元）	1.5
3.公司“废气、废水、废渣”三废减排绩效	无排放
4.公司投资于雇员个人知识和技能提高以提升雇员职业发展能力的投入（万元）	151.59
5.公司的社会公益捐赠（资金、物资、无偿专业服务）金额（万元）	60.22

注：社会责任方面填写上市公司情况。

二十、公司债券相关情况

公司是否存在公开发行并在证券交易所上市，且在年度报告批准报出日未到期或到期未能全额兑付的公司债券

否

第六节 股份变动及股东情况

一、股份变动情况

1、股份变动情况

单位：股

	本次变动前		本次变动增减（+，-）					本次变动后	
	数量	比例	发行新股	送股	公积金转股	其他	小计	数量	比例
一、有限售条件股份	206,857,472	64.08%	81,415,137		146,564,222	-71,145,662	156,833,697	363,691,169	49.61%
3、其他内资持股	206,857,472	64.08%	81,415,137		146,564,222	-71,145,662	156,833,697	363,691,169	49.61%
其中：境内法人持股	6,245,405	1.93%	14,436,862		6,245,405	-9,540,636	11,141,631	17,387,036	2.37%
境内自然人持股	200,612,067	62.15%	66,978,275		140,318,817	-61,605,026	145,692,066	346,304,133	47.24%
二、无限售条件股份	115,929,750	35.91%			179,289,000	74,211,662	253,500,662	369,430,412	50.39%
1、人民币普通股	115,929,750	35.91%			179,289,000	74,211,662	253,500,662	369,430,412	50.39%
三、股份总数	322,787,222	100.00%	81,415,137		325,853,222	3,066,000	410,334,359	733,121,581	100.00%

股份变动的原因

√ 适用 □ 不适用

1、李军、谭连起、崔新梅、王英囡、袁波、耿伟、李冬英、刘海一、卢长军、沙丽等10名发起人股东及2010年11月新增李楠楠、曾谦、白建军、浮婵妮等4名自然人股东持有的首次公开发行前已发行股份于2015年3月解除限售，解除限售的股份数量为186,105,000股。上述股份实际可上市流通的数量为58,377,000股，可上市流通日为2015年3月16日。

2、2015年4月19日，第二届董事会第十五次会议审议通过了《关于首期股票期权激励计划首次授予期权第二期可行权的议案》和《关于首期股票期权激励计划预留授予期权第一个行权期可行权的议案》，公司股票期权激励计划首次授予股票期权的81名激励对象自2015年4月20日至2016年1月15日可行权共计261.6万份股票期权，预留授予期权的29名激励对象自2015年4月20日至2016年1月15日可行权共计45万份股票期权。截止本报告期末公司首期股票期权激励计划首次授予第二期股票期权261.6万份和预留授予期

权第一期股票期权45万份，共计306.6万份已全部行权完毕。公司总股本增加至325,853,222股。

3、2015年4月16日，公司2014年年度股东大会审议通过了《关于公司2014年度利润分配预案的议案》。2014年年度权益分派方案为：公司拟以未来实施分配方案时股权登记日的总股本为基数，向全体股东按每10股派发现金股利1元人民币（含税），同时以资本公积金向全体股东每10股转增10股。2015年5月27日，公司实施了2014年度利润分配及资本公积金转增股本方案，即以转增前公司总股本325,853,222股为基数，向全体股东每10股派1元人民币（含税）现金，同时以资本公积金向全体股东每10股转增10股，转增后公司的总股本增加至651,706,444股。

4、2013年11月8日，第二届董事会第一次会议审议通过了《关于聘任公司高级管理人员的议案》，董事会聘任李向东先生继续担任公司副总经理，任期自本次董事会审议通过之日起至公司第二届董事会任期届满。2015年4月15日，李向东先生因个人原因提出辞职，离职后不再担任公司其他任何职务。根据其承诺：离职后半年内，不转让所持有的公司股份，即其持有的股份于2015年10月16日上市流通。

5、祝雁灵在重组交易中金达照明股份认购取得的上市公司向其发行的部分股份于2015年6月解除限售，解除限售的股份数量为442,526股。上述股份实际可上市流通的数量为442,526股，可上市流通日为2015年6月10日。

6、2015年1月21日，公司召开2015年第一次临时股东大会，审议通过了发行股份及支付现金购买资产并募集配套资金暨关联交易的相关议案。2015年7月2日，公司取得中国证监会《关于核准利亚德光电股份有限公司向周利鹤等发行股份购买资产并募集配套资金的批复》（证监许可[2015]1452号），核准公司发行股份及支付现金购买资产并募集配套资金暨关联交易事宜。公司按照《发行股份及支付现金购买资产协议》向周利鹤、朱晓励、代旭、国通宏易、菁英投资、深圳聚兰德、海汇创投、李明智、兰侠、李文萍、兰明、中海创投、安大投资、量科高投、奥立彩、谢光明以及刘艳阁发行81,415,137股股票并向中国证券登记结算有限公司深圳分公司申请办理了相关登记手续；此部分股份于2015年9月18日在深交所上市，公司总股本增加至733,121,581股。

7、银河基金管理有限公司、汇添富基金管理股份有限公司、江苏宗申三轮摩托车制造有限公司于2014年6月24日按照《认购邀请书》的约定提交了《申购报价单》，并获得配套发行股份资格，发行股份数量为4,770,318股（2014年度资本公积金转增股本后，股份数量变更为9,540,636股），公司已于2014年7月18日办理完毕募集配套资金的新增股份登记申请，此部分股份于2014年8月1日在深交所上市，并于2015年11月解除限售，解除限售的股份数量为9,540,636股。上述股份实际可上市流通的数量为9,540,636股，可上市流通日为2015年11月4日。

股份变动的批准情况

适用 不适用

1、2015年4月19日，第二届董事会第十五次会议审议通过了《关于首期股票期权激励计划首次授予期权第二期可行权的议案》和《关于首期股票期权激励计划预留授予期权第一个行权期可行权的议案》，公司股票期权激励计划首次授予股票期权的81名激励对象自2015年4月20日至2016年1月15日可行权共计261.6万份股票期权，预留授予期权的29名激励对象自2015年4月20日至2016年1月15日可行权共计45万份股票期权。截止2016年1月15日公司首期股票期权激励计划首次授予第二期股票期权261.6万份和预留授予期权第一期股票期权45万份，共计306.6万份已全部行权完毕。

2、2015年4月16日，公司2014年年度股东大会审议通过了《关于公司2014年度利润分配预案的议案》。

3、2015年1月21日，公司召开2015年第一次临时股东大会，审议通过了发行股份及支付现金购买资产并募集配套资金暨关联交易的相关议案。2015年7月2日，公司取得中国证监会《关于核准利亚德光电股份有限公司向周利鹤等发行股份购买资产并募集配套资金的批复》（证监许可[2015]1452号），核准公司发行股份及支付现金购买资产并募集配套资金暨关联交易事宜。公司按照《发行股份及支付现金购买资产协议》向周利鹤、朱晓励、代旭、国通宏易、菁英投资、深圳聚兰德、海汇创投、李明智、兰侠、李文萍、兰明、中海创投、安大投资、量科高投、奥立彩、谢光明以及刘艳阁发行81,415,137股股票并向中国证券登记结算有限公司深圳分公司申请办理了相关登记手续；此部分股份于2015年9月18日在深交所上市。

股份变动的过户情况

√ 适用 □ 不适用

1、2015年1月21日，公司召开2015年第一次临时股东大会，审议通过了公司发行股份及支付现金购买资产并募集配套资金的相关议案。2015年6月30日，公司取得中国证监会出具的《关于核准利亚德光电股份有限公司向周利鹤等发行股份购买资产并募集配套资金的批复》证监许可〔2015〕1452号，核准公司发行股份及支付现金购买资产并募集配套资金事宜。

2015年7月8日，广州励丰文化科技股份有限公司（以下简称“励丰文化”）100%股权已过户至利亚德名下，励丰文化已办理完成相关工商变更登记手续，广州市工商行政管理局向励丰文化核发了变更后的《企业法人营业执照》；2015年7月23日，北京金立翔艺彩科技股份有限公司（现已更名为“北京金立翔艺彩科技有限公司”，以下简称“金立翔”）合计99%股权已过户至利亚德名下，金立翔已办理完成相关工商变更登记手续，北京市工商行政管理局海淀分局向金立翔核发了变更后的《企业法人营业执照》。公司按照《发行股份及支付现金购买资产协议》，向周利鹤发行27,625,954股股份、向朱晓励发行15,281,001股股份、向代旭发行10,187,314股股份、向北京国通宏易文化创意产业投资中心（有限合伙）发行3,559,837股股份、向广州菁英投资管理合伙企业（有限合伙）发行3,527,737股股份、向深圳市聚兰德股权投资基金合伙企业（有限合伙）发行1,423,946股股份、向广州海汇成长创业投资中心（有限合伙）发行593,316股股份、向李明智发行118,657股股份、向兰侠发行6,882,658股股份、向李文萍发行3,994,660股股份、向兰明发行2,663,602

股股份、向北京中海创业投资有限公司发行2,228,035股股份、向湖北量科高投创业投资有限公司发行1,214,609股股份、向福建安大投资有限公司发行1,214,609股股份、向北京奥立彩文化发展中心（有限合伙）发行674,773股股份、向谢光明发行134,954股股份、向刘艳阁发行89,475股股份购买相关资产，并向中国证券登记结算有限公司深圳分公司申请办理相关登记手续；此部分股份于2015年9月18日在深交所上市。

2、2015年4月19日，第二届董事会第十五次会议审议通过了《关于首期股票期权激励计划首次授予期权第二期可行权的议案》和《关于首期股票期权激励计划预留授予期权第一个行权期可行权的议案》，公司股票期权激励计划首次授予股票期权的81名激励对象自2015年4月20日至2016年1月15日可行权共计261.6万份股票期权，预留授予期权的29名激励对象自2015年4月20日至2016年1月15日可行权共计45万份股票期权。截止本报告期末公司首期股票期权激励计划首次授予第二期股票期权261.6万份和预留授予期权第一期股票期权45万份，共计306.6万份已全部行权完毕。

股份变动对最近一年和最近一期基本每股收益和稀释每股收益、归属于公司普通股股东的每股净资产等财务指标的影响
√ 适用 □ 不适用

2015年期初股份数322,787,222股，本报告期内，公司实施了资本公积金转增股本325,853,222股，股权激励3,066,000股，并购广州励丰文化及金立翔公司增发股份81,415,137股，募集配套资金22,456,843股，2015年期末股份数为755,578,424股。

本次股本变动最近一年和最近一期基本每股收益和稀释每股收益、归属于公司普通股股东的每股净资产等财务指标的影响如下：

指标	2015年1至12月	
	按原股本计算	按新股本计算
基本每股收益（元/股）	1.06	0.48
稀释每股收益（元/股）	1.06	0.48
指标	2015年12月31日	
	按原股本计算	按新股本计算
归属于公司普通股股东的每股净资产（元/股）	7.33	3.14

公司认为必要或证券监管机构要求披露的其他内容

□ 适用 √ 不适用

2、限售股份变动情况

√ 适用 □ 不适用

单位：股

股东名称	期初限售股数	本期解除限售股数	本期增加限售股数	期末限售股数	限售原因	拟解除限售日期
李军	135,900,000	33,975,000	101,925,000	203,850,000	首发承诺、高管	2015年3月16

					锁定股	日
谭连起	12,024,000	3,006,000	9,018,000	18,036,000	首发承诺、高管 锁定股	2015年3月16 日
崔新梅	8,226,000	8,226,000	0	0	首发承诺	2015年3月16 日
王英囡	7,200,000	7,200,000	0	0	首发承诺	2015年3月16 日
耿 伟	5,400,000	1,350,000	4,050,000	8,100,000	首发承诺、高管 锁定股	2015年3月16 日
袁 波	4,800,000	1,200,000	3,600,000	7,200,000	首发承诺、高管 锁定股	2015年3月16 日
刘海一	3,600,000	900,000	2,700,000	5,400,000	首发承诺、高管 锁定股	2015年3月16 日
卢长军	2,250,000	562,500	1,687,500	3,375,000	首发承诺、高管 锁定股	2015年3月16 日
沙 丽	2,100,000	525,000	1,575,000	3,150,000	首发承诺、高管 锁定股	2015年3月16 日
李楠楠	1,050,000	262,500	787,500	1,575,000	首发承诺、高管 锁定股	2015年3月16 日
浮婵妮	240,000	60,000	180,000	360,000	首发承诺、高管 锁定股	2015年3月16 日
白建军	240,000	60,000	180,000	360,000	首发承诺、高管 锁定股	2015年3月16 日
孟庆海	420,000	105,000	315,000	630,000	首发承诺、高管 锁定股	每年按照上年末 持有股份数的 25%解除限售
李向东	435,000	870,000	435,000	0	高管锁定股、高 管离职解禁	每年按照上年末 持有股份数的 25%解除限售； 李向东先生于 2015年4月15 日提出辞职，辞 职6个月后股票 全部解禁。
曾 谦	375,000	750,000	375,000	0	首发承诺	2015年3月16 日
廖宁放	0	0	750	750	高管锁定股	每年按照上年末 持有股份数的 25%解除限售

张志清	9,942,089	0	9,942,089	19,884,178	重组定增限售股	2017年6月3日
汪萍	1,548,841	0	1,548,841	3,097,682	重组定增限售股	2017年6月3日
胥小兵	442,526	0	442,526	885,052	重组定增限售股	2017年6月3日
张郑顺	368,771	0	368,771	737,542	重组定增限售股	2017年6月3日
徐永红	368,771	0	368,771	737,542	重组定增限售股	2017年6月3日
杨汝湘	221,263	0	221,263	442,526	重组定增限售股	2017年6月3日
李秀梅	147,508	0	147,508	295,016	重组定增限售股	2017年6月3日
陈海衡	88,505	0	88,505	177,010	重组定增限售股	2017年6月3日
仰光投资	1,475,087	0	1,475,087	2,950,174	重组定增限售股	2017年6月3日
祝雁灵	737,543	442,526	737,543	1,032,560	重组定增限售股	2017年6月10日
银河基金管理有 限公司	1,766,784	3,533,568	1,766,784	0	重组机构配售限 售股解禁	2015年11月4日
汇添富基金管理 股份有限公司	1,766,784	3,533,568	1,766,784	0	重组机构配售限 售股解禁	2015年11月4日
江苏宗申三轮摩 托车制造有限公 司	1,236,750	2,473,500	1,236,750	0	重组机构配售限 售股解禁	2015年11月4日
周利鹤	0	0	27,625,954	27,625,954	重组定增限售股	2018年9月18日
朱晓励	0	0	15,281,001	15,281,001	重组定增限售股	2018年9月18日
代旭	0	0	10,187,314	10,187,314	重组定增限售股	2018年9月18日
李明智	0	0	118,657	118,657	重组定增限售股	2016年9月18日
兰侠	0	0	6,882,658	6,882,658	重组定增限售股	2017年5月30日
李文萍	0	0	3,994,660	3,994,660	重组定增限售股	2017年5月30日
兰明	0	0	2,663,602	2,663,602	重组定增限售股	2017年5月30日
谢光明	0	0	134,954	134,954	重组定增限售股	2017年5月30日
刘艳阁	0	0	89,475	89,475	重组定增限售股	2017年5月30日
北京国通宏易文 化创意产业投资	0	0	3,559,837	3,559,837	重组定增限售股	2016年9月18日

中心（有限合伙）						
广州菁英投资管理合伙企业（有限合伙）	0	0	3,527,737	3,527,737	重组定增限售股	2018年9月18日
深圳市聚兰德股权投资基金合伙企业（有限合伙）	0	0	1,423,946	1,423,946	重组定增限售股	2016年9月18日
广州海汇成长创业投资中心（有限合伙）	0	0	593,316	593,316	重组定增限售股	2016年9月18日
北京中海创业投资有限公司	0	0	2,228,035	2,228,035	重组定增限售股	2016年9月18日
湖北量科高投创业投资有限公司	0	0	1,214,609	1,214,609	重组定增限售股	2016年9月18日
林芝安大投资有限公司	0	0	1,214,609	1,214,609	重组定增限售股	2016年9月18日
北京奥立彩文化发展中心（有限合伙）	0	0	674,773	674,773	重组定增限售股	2016年9月18日
合计	204,371,222	69,035,162	228,355,109	363,691,169	--	--

二、证券发行与上市情况

1、报告期内证券发行（不含优先股）情况

√ 适用 □ 不适用

股票及其衍生证券名称	发行日期	发行价格（或利率）	发行数量	上市日期	获准上市交易数量	交易终止日期
股票类						
利亚德	2015年09月10日	8.78元	81,415,137	2015年09月18日	81,415,137	
利亚德	2016年01月05日	10.61元	22,456,843	2016年01月15日	22,456,843	
利亚 JLC1（股权激励行权）	2015年04月20日	4.32元	2,616,000	2015年04月20日	2,616,000	
利亚 JLC2 股权激励行权）	2015年04月20日	8.685元	450,000	2015年04月20日	450,000	
可转换公司债券、分离交易的可转换公司债券、公司债类						
其他衍生证券类						

报告期内证券发行（不含优先股）情况的说明

1、2015年1月4日，公司发布重组报告书草案，以发行股份和支付现金的方式向闫荣城、中金华创收购其持有的励丰文化12.48%股份的对价为10,000.00万元（现金来源为本次募集的配套资金），全部以现金支付；向周利鹤、朱晓励、代旭、国通宏易、深圳聚兰德、菁英投资、海汇创投及李明智等8名励丰文化股东收购其持有的励丰文化87.52%股份的对价为54,715.00万元，全部由利亚德非公开发行股票支付。公司同时以发行股份和支付现金的方式向金立翔各交易对方同比例支付交易对价。其中，公司将以现金方式支付交易对价中的7,257.325万元（现金来源为本次募集的配套资金），以非公开发行股份方式支付交易对价中的16,767.50万元。

2015年7月2日，公司取得中国证监会《关于核准利亚德光电股份有限公司向周利鹤等发行股份购买资产并募集配套资金的批复》（证监许可[2015]1452号），核准公司发行股份及支付现金购买资产并募集配套资金暨关联交易事宜。

2015年7月8日，广州励丰文化科技股份有限公司（以下简称“励丰文化”）100%股权已过户至利亚德名下，励丰文化已办理完成相关工商变更登记手续，广州市工商行政管理局向励丰文化核发了变更后的《企业法人营业执照》；2015年7月23日，北京金立翔艺彩科技股份有限公司（现已更名为“北京金立翔艺彩科技有限公司”，以下简称“金立翔”）合计99%股权已过户至利亚德名下，金立翔已办理完成相关工商变更登记手续，北京市工商行政管理局海淀分局向金立翔核发了变更后的《企业法人营业执照》。公司按照《发行股份及支付现金购买资产协议》，向周利鹤发行27,625,954股股份、向朱晓励发行15,281,001股股份、向代旭发行10,187,314股股份、向北京国通宏易文化创意产业投资中心（有限合伙）发行3,559,837股股份、向广州菁英投资管理合伙企业（有限合伙）发行3,527,737股股份、向深圳市聚兰德股权投资基金合伙企业（有限合伙）发行1,423,946股股份、向广州海汇成长创业投资中心（有限合伙）发行593,316股股份、向李明智发行118,657股股份、向兰侠发行6,882,658股股份、向李文萍发行3,994,660股股份、向兰明发行2,663,602股股份、向北京中海创业投资有限公司发行2,228,035股股份、向湖北量科高投创业投资有限公司发行1,214,609股股份、向福建安大投资有限公司发行1,214,609股股份、向北京奥立彩文化发展中心（有限合伙）发行674,773股股份、向谢光明发行134,954股股份、向刘艳阁发行89,475股股份购买相关资产，并向中国证券登记结算有限公司深圳分公司申请办理了相关登记手续；此部分股份于2015年9月18日在深交所上市。

2、2015年7月2日，公司取得中国证监会《关于核准利亚德光电股份有限公司向周利鹤等发行股份购买资产并募集配套资金的批复》（证监许可[2015]1452号），核准公司发行股份及支付现金购买资产并募集配套资金暨关联交易事宜。

2015年12月17日，华泰联合向利亚德员工持股计划发出《利亚德光电股份有限公司发行股份及支付现

金购买资产并募集配套资金暨关联交易之非公开发行股票募集配套资金缴款通知书》。截至2015年12月18日，利亚德员工持股计划将认购资金238,267,104.23元划至华泰联合指定收款账户。经信会师报字[2015]第211638号《验证报告》验证，截至2015年12月18日止，华泰联合收到利亚德非公开发行股票认购资金总额人民币238,267,104.23元。2016年1月6日，中国证券登记结算有限责任公司深圳分公司出具《股份登记申请受理确认书》及《证券持有人名册》，利亚德已办理完毕本次交易涉及的向利亚德员工持股计划发行股份募集配套资金涉及的新增股份登记，本次募集配套资金发行的22,456,843股A股股份已登记至利亚德员工持股计划名下，本次发行股份募集配套资金涉及的新增股份上市日为2016年1月15日。

3、2015年4月19日，第二届董事会第十五次会议审议通过了《关于首期股票期权激励计划首次授予期权第二期可行权的议案》和《关于首期股票期权激励计划预留授予期权第一个行权期可行权的议案》，公司股票期权激励计划首次授予股票期权的81名激励对象自2015年4月20日至2016年1月15日可行权共计261.6万份股票期权，预留授予期权的29名激励对象自2015年4月20日至2016年1月15日可行权共计45万份股票期权。截止本报告期末公司首期股票期权激励计划首次授予第二期股票期权261.6万份和预留授予期权第一期股票期权45万份，共计306.6万份已全部行权完毕。

2、公司股份总数及股东结构的变动、公司资产和负债结构的变动情况说明

√ 适用 □ 不适用

1、2015年4月19日，第二届董事会第十五次会议审议通过了《关于首期股票期权激励计划首次授予期权第二期可行权的议案》和《关于首期股票期权激励计划预留授予期权第一个行权期可行权的议案》，公司股票期权激励计划首次授予股票期权的81名激励对象自2015年4月20日至2016年1月15日可行权共计261.6万份股票期权，预留授予期权的29名激励对象自2015年4月20日至2016年1月15日可行权共计45万份股票期权。截止目前公司首期股票期权激励计划首次授予第二期股票期权261.6万份和预留授予期权第一期股票期权45万份，共计306.6万份已全部行权完毕。公司总股本增加至325,853,222股。

2、2015年4月16日，公司2014年年度股东大会审议通过了《关于公司2014年度利润分配预案的议案》。2014年年度权益分派方案为：公司拟以未来实施分配方案时股权登记日的总股本为基数，向全体股东按每10股派发现金股利1元人民币（含税），同时以资本公积金向全体股东每10股转增10股。2015年5月27日，公司实施了2014年度利润分配及资本公积金转增股本方案，即以转增前公司总股本325,853,222股为基数，向全体股东每10股派1元人民币（含税）现金，同时以资本公积金向全体股东每10股转增10股，转增后公司的总股本增加至651,706,444股。

3、2015年1月21日，公司召开2015年第一次临时股东大会，审议通过了发行股份及支付现金购买资产并募集配套资金暨关联交易的相关议案。2015年7月2日，公司取得中国证监会《关于核准利亚德光电股份

有限公司向周利鹤等发行股份购买资产并募集配套资金的批复》（证监许可[2015]1452号），核准公司发行股份及支付现金购买资产并募集配套资金暨关联交易事宜。公司按照《发行股份及支付现金购买资产协议》向周利鹤、朱晓励、代旭、国通宏易、菁英投资、深圳聚兰德、海汇创投、李明智、兰侠、李文萍、兰明、中海创投、安大投资、量科高投、奥立彩、谢光明以及刘艳阁发行81,415,137股股票并向中国证券登记结算有限公司深圳分公司申请办理了相关登记手续；此部分股份于2015年9月18日在深交所上市，公司总股本增加至733,121,581股。

4、2015年1月21日，公司召开2015年第一次临时股东大会，审议通过了发行股份及支付现金购买资产并募集配套资金暨关联交易的相关议案。2015年7月2日，公司取得中国证监会《关于核准利亚德光电股份有限公司向周利鹤等发行股份购买资产并募集配套资金的批复》（证监许可[2015]1452号），核准公司发行股份及支付现金购买资产并募集配套资金暨关联交易事宜。

2015年12月17日，华泰联合向利亚德员工持股计划发出《利亚德光电股份有限公司发行股份及支付现金购买资产并募集配套资金暨关联交易之非公开发行股票募集配套资金缴款通知书》。截至2015年12月18日，利亚德员工持股计划将认购资金238,267,104.23元划至华泰联合指定收款账户。经信会师报字[2015]第211638号《验证报告》验证，截至2015年12月18日止，华泰联合收到利亚德非公开发行股票认购资金总额人民币238,267,104.23元。2016年1月6日，中国证券登记结算有限责任公司深圳分公司出具《股份登记申请受理确认书》及《证券持有人名册》，利亚德已办理完毕本次交易涉及的向利亚德员工持股计划发行股份募集配套资金涉及的新增股份登记，本次募集配套资金发行的22,456,843股A股股份已登记至利亚德员工持股计划名下，本次发行股份募集配套资金涉及的新增股份上市日为2016年1月15日，司总股本增加至755,578,424股。

5、2015年7月，利亚德全资子公司利亚德投资与品能光电股东Primo Lite (BVI) Ltd. 以及深圳市汇联创景投资合伙企业签署了《增资协议》，利亚德投资以自有资金342,211.16元受让Primo Lite (BVI) Ltd. 转让其持有的品能光电的342,211.16元的股权，并以27,157,789.26元认购品能光电新增注册资本27,157,789.26元，受让及认购完成后，利亚德投资将持有品能光电55%的股权。

6、2015年8月13日（北京时间），公司第二届董事会第二十一次会议审议通过《关于公司收购PLANAR SYSTEMS, INC. 100%股权并签署〈合并协议〉等有关交易协议的议案》等本次交易相关议案。

2015年10月23日，公司召开第二届董事会第二十四次会议，逐项审议通过《关于公司重大资产购买方案的议案》、《关于〈利亚德光电股份有限公司重大资产购买报告书（草案）〉及其摘要的议案》等本次交易相关议案。

2015年11月9日，公司召开2015年第五次临时股东大会，逐项审议通过《关于公司重大资产购买方案

的议案》、《关于<利亚德光电股份有限公司重大资产购买报告书（草案）>及其摘要的议案》、《关于公司收购PLANAR SYSTEMS, INC. 100%股权并签署<合并协议>等有关交易协议的议案》等本次交易相关议案。2015年8月12日（美国时间东部时区），PLANAR公司董事会审议通过本次交易事项。2015年11月12日（美国时间东部时区），PLANAR公司股东大会审议通过本次交易事项。2015年11月28日（美国时间2015年11月27日），PLANAR公司合并交易已完成交割，并在俄勒冈州务卿处进行了备案，PLANAR公司作为存续公司已于当日成为公司全资子公司利亚德美国的全资子公司。

3、现存的内部职工股情况

√ 适用 □ 不适用

内部职工股的发行日期	内部职工股的发行价格（元/股）	内部职工股的发行数量（股）
2016年01月15日	10.61	22,456,843
2015年07月07日	15.13	10,264,276
现存的内部职工股情况的说明	<p>1、2015年1月21日，公司召开2015年第一次临时股东大会，审议通过了发行股份及支付现金购买资产并募集配套资金暨关联交易的相关议案。2015年7月2日，公司取得中国证监会《关于核准利亚德光电股份有限公司向周利鹤等发行股份购买资产并募集配套资金的批复》（证监许可[2015]1452号），核准公司发行股份及支付现金购买资产并募集配套资金暨关联交易事宜。2015年12月17日，华泰联合向利亚德员工持股计划发出《利亚德光电股份有限公司发行股份及支付现金购买资产并募集配套资金暨关联交易之非公开发行股票募集配套资金缴款通知书》。截至2015年12月18日，利亚德员工持股计划将认购资金238,267,104.23元划至华泰联合指定收款账户。经信会师报字[2015]第211638号《验证报告》验证，截至2015年12月18日止，华泰联合收到利亚德非公开发行股票认购资金总额人民币238,267,104.23元。2016年1月6日，中国证券登记结算有限责任公司深圳分公司出具《股份登记申请受理确认书》及《证券持有人名册》，利亚德已办理完毕本次交易涉及的向利亚德员工持股计划发行股份购募集配套资金涉及的新增股份登记，本次募集配套资金发行的22,456,843股A股股份已登记至利亚德员工持股计划名下，本次发行股份募集配套资金涉及的新增股份上市日为2016年1月15日，司总股本增加至755,578,424股。</p> <p>2、2015年5月12日公司召开第二届董事会第十八次会议、2015年5月28日公司召开2015年第二次临时股东大会，会议审议通过了《关于<利亚德光电股份有限公司2015年度员工持股计划（草案）>及其摘要的议案》，同意公司实施2015年度员工持股计划，并委托汇添富基金管理股份有限公司设立的“汇添富-利亚德-成长共享21号资产管理计划”进行管理，通过二级市场购买等法律法规许可的方式取得并持有本公司股票。2015年度一年锁定期员工持股计划，计划规模1.6亿元，激励对象509名，涉及利亚德光电、深圳利亚德、利亚德电视、互联亿达、金达照明及利亚德海外子公司员工。</p>	

三、股东和实际控制人情况

1、公司股东数量及持股情况

单位：股

报告期末普通股 股东总数	17,554	年度报告披露日 前上一月末普通 股股东总数	15,102	报告期末表决权 恢复的优先股股 东总数（如有） （参见注 9）	0	年度报告披露日 前上一月末表决 权恢复的优先股 股东总数（如有） （参见注 9）	0	
持股 5%以上的股东或前 10 名股东持股情况								
股东名称	股东性质	持股比例	报告期末 持股数量	报告期内 增减变动 情况	持有有限 售条件的 股份数量	持有无限 售条件的 股份数量	质押或冻结情况	
							股份状态	数量
李军	境内自然人	37.07%	271,800,000	135,900,000	203,850,000	67,950,000	质押	243,870,000
周利鹤	境内自然人	3.77%	27,625,954	27,625,954	27,625,954	0		
谭连起	境内自然人	3.28%	24,048,000	12,024,000	18,036,000	6,012,000	质押	16,686,000
张志清	境内自然人	2.89%	21,169,678	11,227,589	19,938,778	1,230,900	质押	19,884,000
朱晓励	境内自然人	2.08%	15,281,001	15,281,001	15,281,001	0	质押	3,819,900
王英因	境内自然人	1.96%	14,400,000	7,200,000	0	14,400,000		
中国银行—嘉实 成长收益型证券 投资基金	境内非国有法人	1.82%	13,327,664	13,327,664	0	13,327,664		
崔新梅	境内自然人	1.54%	11,300,000	3,074,000	0	11,300,000		
耿伟	境内自然人	1.47%	10,800,000	5,400,000	8,100,000	2,700,000	质押	3,820,000
汇添富基金—招 商银行—汇添富 —利亚德—成长 共享 21 号资产管 理计划	其他	1.40%	10,264,276	10,264,276	0	10,264,276		
战略投资者或一般法人因配售新股 成为前 10 名股东的情况（如有）（参	无。							

见注 4)			
上述股东关联关系或一致行动的说明	上述股东无关联关系，也不是一致行动人。		
前 10 名无限售条件股东持股情况			
股东名称	报告期末持有无限售条件股份数量	股份种类	
		股份种类	数量
李军	67,950,000	人民币普通股	67,950,000
王英囡	14,400,000	人民币普通股	14,400,000
中国银行－嘉实成长收益型证券投资基金	13,327,664	人民币普通股	13,327,664
崔新梅	11,300,000	人民币普通股	11,300,000
汇添富基金－招商银行－汇添富－利亚德－成长共享 21 号资产管理计划	10,264,276	人民币普通股	10,264,276
中国工商银行股份有限公司－诺安低碳经济股票型证券投资基金	8,683,450	人民币普通股	8,683,450
全国社保基金四零六组合	7,422,192	人民币普通股	7,422,192
中国建设银行股份有限公司－华商价值精选混合型证券投资基金	7,380,230	人民币普通股	7,380,230
中国工商银行股份有限公司－嘉实事件驱动股票型证券投资基金	7,181,411	人民币普通股	7,181,411
谭连起	6,012,000	人民币普通股	6,012,000
前 10 名无限售流通股股东之间，以及前 10 名无限售流通股股东和前 10 名股东之间关联关系或一致行动的说明	1、根据基金公司相关公开资料，可以获知：中国银行－嘉实成长收益型证券投资基金、全国社保基金四零六组合和中国工商银行股份有限公司－嘉实事件驱动股票型证券投资基金同属于嘉实基金管理有限公司管理；中国建设银行股份有限公司－华商价值精选混合型证券投资基金属于华商基金管理有限公司管理；汇添富基金－招商银行－汇添富－利亚德－成长共享 21 号资产管理计划属于利亚德光电股份有限公司 2015 年员工持股计划，由汇添富基金管理股份有限公司管理；中国工商银行股份有限公司－诺安低碳经济股票型证券投资基金属于诺安基金管理有限公司管理。2、除此以外，公司未知其他前十名无限售条件股东之间是否存在关联关系，也未知是否属于《上市公司收购管理办法》中规定的一致行动人。		
参与融资融券业务股东情况说明（如有）（参见注 5）	无。		

公司前 10 名普通股股东、前 10 名无限售条件普通股股东在报告期内是否进行约定购回交易

是 否

公司前 10 名普通股股东、前 10 名无限售条件普通股股东在报告期内未进行约定购回交易。

2、公司控股股东情况

控股股东性质：自然人控股

控股股东类型：自然人

控股股东姓名	国籍	是否取得其他国家或地区居留权
李军	中国	否
主要职业及职务	李军先生，1964年12月出生，中国国籍，无境外永久居留权，博士研究生学历。1987年7月至1991年12月任教于中央财经大学；1991年12月至1994年11月任蓝通新技术产业（集团）有限公司董事、副总裁；1995年8月至2010年11月任利亚德有限董事长；1999年5月至2003年9月兼任利亚德有限总经理；2003年9月至2006年9月兼任北京巴可利亚德电子科技有限公司副董事长、总裁；2009年4月至2010年11月，兼任利亚德有限总经理；2010年11月至今任本公司董事长、总经理。2009年11月至今任深圳利亚德光电有限公司执行董事；2010年12月至今任利亚德电视技术有限公司董事长、经理。	
报告期内控股和参股的其他境内外上市公司的股权情况	无	

控股股东报告期内变更

适用 不适用

公司报告期控股股东未发生变更。

3、公司实际控制人情况

实际控制人性质：境内自然人

实际控制人类型：自然人

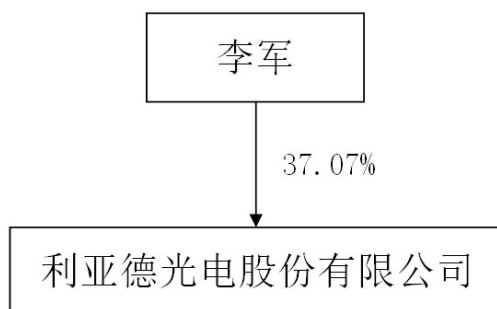
实际控制人姓名	国籍	是否取得其他国家或地区居留权
李军	中国	否
主要职业及职务	李军先生，1964年12月出生，中国国籍，无境外永久居留权，博士研究生学历。1987年7月至1991年12月任教于中央财经大学；1991年12月至1994年11月任蓝通新技术产业（集团）有限公司董事、副总裁；1995年8月至2010年11月任利亚德有限董事长；1999年5月至2003年9月兼任利亚德有限总经理；2003年9月至2006年9月兼任北京巴可利亚德电子科技有限公司副董事长、总裁；2009年4月至2010年11月，兼任利亚德有限总经理；2010年11月至今任本公司董事长、总经理。2009年11月至今任深圳利亚德光电有限公司执行董事；2010年12月至今任利亚德电视技术有限公司董事长、经理。	
过去10年曾控股的境内外上市公司情况	无	

实际控制人报告期内变更

适用 不适用

公司报告期实际控制人未发生变更。

公司与实际控制人之间的产权及控制关系的方框图



实际控制人通过信托或其他资产管理方式控制公司

适用 不适用

4、其他持股在 10%以上的法人股东

适用 不适用

5、控股股东、实际控制人、重组方及其他承诺主体股份限制减持情况

适用 不适用

第七节 优先股相关情况

适用 不适用

报告期公司不存在优先股。

第八节 董事、监事、高级管理人员和员工情况

一、董事、监事和高级管理人员持股变动

姓名	职务	任职状态	性别	年龄	任期起始日期	任期终止日期	期初持股数（股）	本期增持股份数量（股）	本期减持股份数量（股）	其他增减变动（股）	期末持股数（股）
李军	董事长; 总经理	现任	男	51	2010年 11月09 日	2016年 11月07 日	135,900,0 00	135,900,0 00	0		271,800,0 00
谭连起	董事;副 总经理	现任	男	53	2010年 11月09 日	2016年 11月07 日	12,024,00 0	12,024,00 0	0		24,048,00 0
耿伟	董事;副 总经理	离任	男	50	2010年 11月09 日	2016年 03月03 日	5,400,000	5,400,000	0		10,800,00 0
沙丽	财务总 监;董事	现任	女	53	2010年 11月09 日	2016年 11月07 日	2,100,000	2,100,000	0		4,200,000
浮婵妮	董事	现任	女	36	2010年 11月09 日	2016年 11月08 日	240,000	240,000	0		480,000
文光伟	独立董事	现任	男	52	2011年 01月20 日	2016年 11月07 日	0	0	0		0
廖宁放	独立董事	现任	男	55	2011年 06月28 日	2016年 11月07 日	0	1,000	0		1,000
马传刚	独立董事	现任	男	45	2013年 11月08 日	2016年 11月07 日	0	0	0		0
朱晓励	董事	现任	女	56	2015年 11月09 日	2016年 11月07 日	0	15,281,00 1	0		15,281,00 1
孟庆海	监事	现任	男	39	2013年 11月08 日	2016年 11月07 日	420,000	420,000	0		840,000
白建军	监事	现任	男	40	2010年	2016年	240,000	240,000	120,000		360,000

					11月09日	11月07日					
潘彤	监事	现任	女	31	2010年11月09日	2016年11月07日	0	0	0		0
李楠楠	副总经理;董事会秘书	现任	女	39	2010年11月09日	2016年11月07日	1,050,000	1,050,000	0		2,100,000
袁波	副总经理	现任	男	45	2010年11月09日	2016年11月07日	4,800,000	4,800,000	0		9,600,000
刘海一	副总经理	现任	男	46	2010年11月09日	2016年11月07日	3,600,000	3,600,000	0		7,200,000
卢长军	副总经理	现任	男	42	2010年11月09日	2016年11月07日	2,250,000	2,250,000	0		4,500,000
李向东	副总经理	离任	男	45	2012年04月22日	2015年04月15日	435,000	435,000	0		870,000
合计	--	--	--	--	--	--	168,459,000	183,741,001	120,000		352,080,001

二、公司董事、监事、高级管理人员变动情况

姓名	担任的职务	类型	日期	原因
李向东	副总经理	离任	2015年04月15日	因个人原因,申请辞去公司副总经理职务,离职后不再担任公司其他任何职务。

三、任职情况

公司现任董事、监事、高级管理人员专业背景、主要工作经历以及目前在公司的主要职责

(一) 董事成员

李军先生, 1964年12月出生, 中国国籍, 无境外永久居留权, 博士研究生学历。1987年7月至1991年12月任教于中央财经大学; 1991年12月至1994年11月任蓝通新技术产业(集团)有限公司董事、副总裁; 1995年8月至2010年11月任利亚德有限董事长; 1999年5月至2003年9月兼任利亚德有限总经理; 2003年9月至2006年9月兼任北京巴可利亚德电子科技有限公司副董事长、总裁; 2009年4月至2010年11月, 兼任利亚德有限总经理; 2010年11月至今任本公司董事长、总经理。2009年11月至今任深圳利亚德光电有限公司执

行董事；2010年12月至今任北京利亚德照明技术有限公司董事长、经理。

李军先生在LED应用领域具有20余年从业和管理经验，对LED及相关行业有着深刻的理解和见地。李军先生具有丰富的行业经验、企业管理经验和社会实践经验，自1998年至2005年连续两届担任北京市海淀区政协委员、2004年至2010年担任中国青年联合会常委、2002年至2006年担任中国青年企业家协会第八届副会长、2000年至2010年担任北京中关村外商投资企业协会第四届理事会副会长。目前李军先生担任中关村LED产业技术联盟理事长。2008年，李军先生被中关村科技园区海淀园授予“第二届海淀区科技园区优秀青年企业家”荣誉称号；2009年，被中国电子信息产业发展研究院评为“2009年中国信息产业年度经济人物”；被中关村管委会评为“中关村20年创新和发展做出突出贡献的个人”。

谭连起先生，1962年9月出生，中国国籍，无境外永久居留权，硕士研究生学历。1985年9月至1991年1月任职于北京重型电机厂；1991年2月至1991年6月任职于北京鼓风机厂；1991年7月至1993年8月任职于深圳华阳电子有限公司；1993年9月至1995年12月任蓝通新技术产业（集团）有限公司营销中心总经理；1998年6月至2010年11月任利亚德有限董事；1999年5月至2003年9月兼任利亚德有限副总经理；2003年9月至2007年8月任北京巴可利亚德电子科技有限公司中国区销售总监；2010年11月至今任本公司董事、副总经理；2010年12月至今任北京利亚德照明技术有限公司董事。

朱晓励女士，1960年12月出生，中国国籍，新西兰永久居留权，EMBA在读研究生。1982年7月-1991年江苏无锡和平电器有限公司任副总经理；1991年-1994年香港真明丽企业有限公司中国办事处任首席代表；2003年6月创办广东张兴科技有限公司；1997年创办广州励丰文化科技股份有限公司，至今任副董事长；2015年11月至今任利亚德光电股份有限公司董事。

朱晓励女士在文化创意产业领域已有20余年管理和实践经验，联同励丰创始股东共同在文化体验和文化消费业态创新方面进行产业研究与创新实践，致力于发展成为文化体验与文化消费新业态的创领者。朱晓励女士心系社会、积极履行企业社会责任，投身公益慈善事业，于2015年出任广东省广州市黄埔区第一届政协委员、长江商学院EMBA广东省长江公益基金会副主席及第四届长江商学院校友会理事。。

沙丽女士，1962年5月出生，中国国籍，无境外永久居留权，本科学历，高级会计师职称。1987年8月至2000年1月，任职于北京牡丹电子集团公司财务处，历任主管会计、财务副总监；2000年2月至2001年6月，任北京牡丹技贸发展公司总会计师；2001年7月至2005年4月，任利亚德有限副总会计师；2005年4月至今任利亚德有限/利亚德光电财务总监；2009年4月至今兼任利亚德有限/利亚德光电董事。

浮婵妮女士，1979年10月出生，中国国籍，无境外永久居留权，硕士研究生学历。2003年11月至2005年2月任职于北京易亨电子集团公司人力资源部；2005年3月至2007年2月任利亚德有限人力资源部专员；2007年2月至今任利亚德有限/利亚德光电人力资源部经理；2010年11月至今担任本公司董事。

文光伟先生，1963年3月出生，中国国籍，无境外永久居留权，博士研究生学历，副教授，硕士生导

师。1983年8月至2015年3月任教于中国人民大学商学院会计系，2015年3月从中国人民大学商学院退休；2011年1月至今，任本公司独立董事；2012年7月至今任北京华谊嘉信整合营销顾问集团股份有限公司独立董事；2012年6月至今任北京华润万东医疗装备股份有限公司独立董事。

廖宁放先生，1960年1月出生，中国国籍，无境外永久居留权，博士研究生学历，教授，博士生导师，中国光学学会颜色专业委员会副主任委员，中国照明学会颜色视觉专业委员会副主任委员。2001年9月至今，任教于北京理工大学；2004年9月至今任北京理工大学光电学院颜色科学与工程国家专业实验室主任；2011年6月至今，任本公司独立董事。

马传刚先生，1970年7月出生，中国国籍，无境外永久居留权，硕士研究生学历。1995年7月至2001年12月任武汉证券有限公司职员；2001年12月至2007年9月任中国证监会湖北监管局上市公司监管处主任科员、湖北证监局公职律师；2007年9月至2009年12月任浙江湖州金泰科技股份有限公司副总经理兼董事会秘书；2010年1月至今任瑞益荣融（北京）投资管理有限公司总经理；2014年7月至今任江西旭阳雷迪高科技股份有限公司监事；2015年12月至今任湖北宜化化工股份有限公司独立董事；2014年12月至今任北京德青源农业科技股份有限公司董事；2014年2月至今任武汉精测电子技术股份有限公司独立董事（非上市）；2016年2月至今任武汉东湖高新集团股份有限公司独立董事。

（二）监事成员

孟庆海先生，1976年10月出生，中国国籍，无境外永久居留权，大专学历。2006年1月至2006年6月任深圳市锐拓显示技术有限公司销售总监；2006年7月至2013年7月任北京利亚德电子科技有限公司/本公司销售经理；2013年6月至今任本公司销售总监；2013年11月至今担任本公司监事会主席。

白建军先生，1975年9月出生，中国国籍，无境外永久居留权，大专学历。1998年6月至2002年3月任北京联想集团北京厂生产处PDA主管；2002年3月至2004年5月任北京联想集团北京厂生产处质控主管；2004年5月至2006年6月任北京英思沃通通信系统集成有限公司质量部经理；2006年6月至今任利亚德有限/利亚德光电质量部经理；2010年11月至今任本公司监事。

潘彤女士，1984年1月出生，中国国籍，无境外永久居留权，硕士研究生学历。2010年6月至今任利亚德有限/利亚德光电研发中心经理助理；2010年11月至今任本公司监事。

（三）其他高级管理成员

袁波先生，1970年6月出生，中国国籍，无境外永久居留权，大专学历。1993年12月至1995年7月任蓝通新技术产业（集团）有限公司沈阳分公司经理；1995年8月至2004年2月，任利亚德有限市场部总经理兼任总裁助理；2004年3月至今任利亚德有限/利亚德光电副总经理；2009年4月至2010年11月，兼任利亚德有限董事。

刘海一先生，1967年1月出生，中国国籍，无境外永久居留权，本科学历。1988年12月至1993年8月任职于铁道部通信信号总公司；1993年8月至1996年5月任蓝通新技术产业（集团）有限公司重大项目部销售经理；1996年6月至2003年8月任利亚德有限销售经理；2003年9月至2006年8月任北京巴可利亚德电子科技有限公司中国区销售经理；2006年9月至今任利亚德有限/利亚德光电副总经理；2009年4月至2010年11月兼任利亚德有限董事。

卢长军先生，1973年11月出生，中国国籍，无境外永久居留权，本科学历。1996年7月至2003年9月任利亚德有限研发项目经理；2003年9月至2007年1月任北京巴可利亚德电子科技有限公司研发项目经理；2007年2月至2008年2月，任职于北京天润科技有限责任公司；2008年2月至2010年11月任利亚德有限技术总监；2009年4月至2010年11月，兼任利亚德有限监事；2010年11月至今任本公司副总经理、技术总监。

李楠楠女士，1976年9月出生，中国国籍，无境外永久居留权，硕士研究生学历。2002年7月至2003年7月任职于北京华嘉经纬管理软件开发有限公司；2003年7月至2005年3月任北京亚飞汽车连锁（总店）有限公司董事局秘书处处长；2005年3月至2007年2月任利亚德有限总裁秘书；2007年2月至2008年4月任信元担保（中国）有限公司人力资源部总经理；2008年5月至2010年11月任利亚德有限总裁助理、董事会秘书；2010年11月至今任本公司副总经理、董事会秘书。

在股东单位任职情况

适用 不适用

任职人员姓名	股东单位名称	在股东单位担任的职务	任期起始日期	任期终止日期	在股东单位是否领取报酬津贴
在股东单位任职情况的说明					

在其他单位任职情况

适用 不适用

任职人员姓名	其他单位名称	在其他单位担任的职务	任期起始日期	任期终止日期	在其他单位是否领取报酬津贴
李军（董事长）	深圳利亚德	法定代表人、董事	2009年12月15日		否
李军（董事长）	利亚德电视	法定代表人、董事长	2010年12月24日		否
李军（董事长）	利亚德投资	法定代表人、执行董事	2015年04月21日		否
李军（董事长）	甘肃丝绸之路国际剧院联盟有限公司	董事	2015年04月03日		否
李军（董事长）	利亚德香港	董事	2013年06月28日		否

			日		
李军（董事长）	First Victor Investment Limited	董事	2014年07月28日		否
谭连起（董事）	利亚德电视	董事	2010年12月24日		否
谭连起（董事）	金达照明	董事	2014年05月06日		否
谭连起（董事）	励丰文化	董事	2015年09月06日		否
谭连起（董事）	金立翔	董事	2016年02月04日		否
谭连起（董事）	视频技术	执行董事	2013年11月15日		
谭连起（董事）	品能光电技术(上海)有限公司	董事长	2015年06月30日	2018年06月30日	否
沙丽（董事）	励丰文化	董事	2015年07月10日		否
沙丽（董事）	金立翔	董事	2016年02月04日		否
沙丽（董事）	品能光电技术(上海)有限公司	监事	2015年06月30日	2018年06月30日	否
李楠楠（高管）	金达照明	董事	2015年07月10日		否
李楠楠（高管）	励丰文化	董事	2015年09月06日		否
李楠楠（高管）	利亚德投资	监事	2015年04月21日		否
李楠楠（高管）	金立翔	董事	2016年02月04日		否
李楠楠（高管）	品能光电技术(上海)有限公司	董事	2015年06月30日	2018年06月30日	否
李楠楠（高管）	北京黑晶科技有限公司	副董事长	2016年02月02日	2019年02月02日	否
刘海一（高管）	利亚德电视	董事	2010年12月24日		否
袁波（高管）	金达照明	董事	2015年07月10日		否
袁波（高管）	励丰文化	董事	2015年09月06日		否

袁波（高管）	金立翔	董事	2016年02月04日		否
袁波（高管）	品能光电技术(上海)有限公司	董事	2015年06月30日	2018年06月30日	否
朱晓励（董事）	励丰文化	副董事长，董事，副总经理	2011年02月24日	2017年02月24日	是
文光伟(独立董事)	中国人民大学商学院	教师	1983年08月01日	2015年03月01日	是
文光伟(独立董事)	北京华谊嘉信整合营销顾问集团股份有限公司	独立董事	2012年07月01日	2018年07月01日	是
文光伟(独立董事)	北京华润万东医疗设备股份有限公司	独立董事	2012年06月01日	2018年06月01日	是
廖宁放(独立董事)	北京理工大学	光电学院颜色科学与工程国家专业实验室主任	2001年09月01日		是
马传刚(独立董事)	江西旭阳雷迪科技股份有限公司	监事	2014年07月11日	2017年07月10日	是
马传刚(独立董事)	湖北宜化化工股份有限公司	独立董事	2015年12月27日	2018年12月26日	是
马传刚(独立董事)	北京德青源农业科技股份有限公司	董事	2014年12月31日	2017年12月30日	否
马传刚(独立董事)	武汉东湖高新集团股份有限公司	独立董事	2016年02月23日	2019年02月22日	是
马传刚(独立董事)	武汉精测电子技术股份有限公司	独立董事	2014年02月13日	2016年01月22日	是
马传刚(独立董事)	北京瑞益旭阳投资中心(有限合伙)	委派代表、法定代表人	2011年04月06日		否
马传刚(独立董事)	北京瑞益德源投资中心(有限合伙)	委派代表、法定代表人	2012年01月06日		否
马传刚(独立董事)	瑞益荣融（北京）投资管理有限公司	总经理	2010年01月01日		是
马传刚(独立董事)	利亚德光电股份有限公司	独立董事	2013年11月08日	2016年11月07日	是
在其他单位任职情况的说明					

公司现任及报告期内离任董事、监事和高级管理人员近三年证券监管机构处罚的情况

适用 不适用

注：公司应当披露现任及报告期内离任董事、监事和高级管理人员近三年证券监管机构处罚的情况。

四、董事、监事、高级管理人员报酬情况

董事、监事、高级管理人员报酬的决策程序、确定依据、实际支付情况

董事、监事、高级管理人员报酬的决策程序	公司薪酬与考核委员会对董事、监事及高级管理人员的薪酬方案进行研究并提出建议，董事、监事报酬由股东大会审议通过，高级管理人员报酬由董事会审议通过。
董事、监事、高级管理人员报酬确定依据	在公司领取薪酬的董事、监事、高级管理人员的薪酬和绩效考核方案根据公司薪酬体系和绩效考核体系实施。
董事、监事和高级管理人员报酬的实际支付情况	报告期内，公司已向董事、监事及管理人员全额支付薪酬。

公司报告期内董事、监事和高级管理人员报酬情况

单位：万元

姓名	职务	性别	年龄	任职状态	从公司获得的税前报酬总额	是否在公司关联方获取报酬
李军	董事长、总经理	男	51	现任	26.72	否
谭连起	董事、副总经理	男	53	现任	26.6	否
耿伟	董事、副总经理	男	50	现任	28.25	否
沙丽	董事、财务总监	女	53	现任	19.57	否
浮婵妮	董事	女	36	现任	15.51	否
马传刚	独立董事	男	45	现任	6	否
文光伟	独立董事	男	52	现任	6	否
廖宁放	独立董事	男	55	现任	6	否
袁波	副总经理	男	45	现任	19.41	否
刘海一	副总经理	男	46	现任	44.69	否
卢长军	副总经理	男	42	现任	23.31	否
李楠楠	副总经理、董事会秘书	女	39	现任	20.6	否
李向东	副总经理	男	45	离任	5.25	否
孟庆海	监事会主席	男	39	现任	19.92	否
白建军	监事	男	40	现任	15.17	否
潘彤	监事	女	31	现任	14.67	否
朱晓励	董事	女	56	现任	9	否
合计	--	--	--	--	306.67	--

公司董事、监事、高级管理人员报告期内被授予的股权激励情况

适用 不适用

五、公司员工情况

(一) 截止2015年12月31日，公司及控股子公司员工总数为2825。公司员工的专业结构、教育程度、年龄划分结构情况如下：

1、按专业结构划分

专业构成	人数（人）	占员工总数比例（%）
技术类人员(研发、技术支持、设计方案)	470	16.64%
生产类人员	819	28.99%
销售类人员	407	14.41%
工程类人员	403	14.27%
职能类	536	19.97%
管理类人员（中高层）	190	6.73%
总计	2825	100.00%

2、按教育程度划分

教育程度	人数（人）	占员工总数比例（%）
本科及以上学历	928	32.85%
专科	589	20.85%
高中及中专	815	28.85%
高中以下	493	17.45%
合计	2825	100.00%

3、按年龄划分

年龄构成	人数（人）	占员工总数比例（%）
30岁及以下	1343	47.54%
31-40岁	869	30.76%
41-50岁	430	15.22%
51岁及以上	183	6.48%
合计	2825	100.00%

(二) 员工薪酬政策

公司严格按照《中华人民共和国劳动合同法》和有关劳动法律法规的规定，向员工提供稳定而有竞争力的薪酬，员工薪酬以按岗定薪与绩效考核相结合，充分调动员工的积极性和创造性，不断提高员工的满意度和忠诚度；公司退休职工费用由社会统筹，无需公司承担。

(三) 公司培训计划

公司非常注重员工的培训工作，积极寻求各种培训资源和渠道，建立了较为完善的培训体系。在引进外部培训资源的同时，公司还建立了内部讲师队伍，培养了一批不同层次的内部讲师。公司每年根据发展需求制定详细的培训计划，有针对性的开展如新人入职培训、在职人员业务培训、管理者提升培训、普法培训、安全培训、素质拓展等，从而切实有效的加强企业文化和提高各类人员的专业水平。

企业薪酬成本情况

	本期
当期领取薪酬员工总人数（人）	2,825
当期总体薪酬发生额（万元）	23,233.54
总体薪酬占当期营业收入比例	11.49%
高管人均薪酬金额（万元/人）	19.4
所有员工人均薪酬金额（万元/人）	8.22

第九节 公司治理

一、公司治理的基本状况

报告期内，公司严格按照《公司法》、《证券法》、《上市公司治理准则》、《深圳证券交易所创业板股票上市规则》、《深圳证券交易所创业板上市公司规范运作指引》和有关的法律法规、规范性文件的要求，不断地完善公司治理结构，建立健全公司内部控制制度，以进一步提高公司治理水平。截至报告期末，公司治理的实际状况符合中国证监会、深圳证券交易所等发布的法律法规和规范性文件的要求。

(一) 关于股东与股东大会

公司严格按照《公司章程》、《股东大会议事规则》等规定和要求，规范地召集、召开股东大会，平等对待所有股东，并尽可能为股东参加股东大会提供便利，使其充分行使股东权利。

(二) 关于公司与控股股东

公司控股股东为自然人李军先生，担任公司的董事长。作为控股股东，李军先生严格规范自己的行为，没有超越股东大会直接或间接干预公司的决策和经营活动。公司拥有独立完整的业务和自主经营能力，在业务、人员、资产、机构、财务上拥有独立完整的体系，公司董事会、监事会和内部机构独立运作。

(三) 关于董事和董事会

公司董事会共有9名董事，其中包括3名独立董事，下设战略委员会、薪酬与考核委员会、审计委员会和提名委员会四个专门委员会。董事会的人数和人员构成符合《公司法》等相关法律法规和《公司章程》的规定。董事会及成员能够根据《深圳证券交易所创业板上市公司规范运作指引》、《董事会议事规则》、《独立董事制度》等制度运作并开展工作，出席董事会和股东大会，勤勉尽责地履行职责和义务，同时参加培训，熟悉相关法律法规。

(四) 关于监事和监事会

公司监事会设监事3名，其中职工监事1名，监事会的人数和构成符合法律、法规的要求。各位监事能够按照《监事会议事规则》的要求，认真履行自己的职责，对公司重大事项、关联交易、财务状况以及董事、高管人员履行职责的合法合规性进行监督。

(五) 绩效评价与激励约束机制

公司已经建立和完善了公正、透明的高级管理人员的绩效考核标准和激励约束机制，公司高管人员实行基本年薪与年终绩效考核的薪酬体系，期权设计也充分考虑到这一点。高级管理人员的聘任公开、透明，符合法律、法规的规定。

(六) 信息披露与透明度

公司严格按照有关法律法规之规定，加强信息披露事务管理，履行信息披露义务，并指定巨潮资讯网为公司信息披露的网站和《中国证券报》、《上海证券报》、《证券时报》、《证券日报》作为公司信息披露的报纸，真实、准确、及时、完整地披露信息，确保所有投资者公平获取公司信息。公司按照《投资者关系管理制度》、《特定对象来访接待管理制度》的要求，加强与投资者的沟通，促进投资者对公司的了解和认同。

(七) 关于相关利益者

公司充分尊重和维护相关利益者的合法权益，实现股东、员工、公司利益相关方、社会等各方利益的协调平衡，共同推动公司持续、健康的发展。

公司治理的实际状况与中国证监会发布的有关上市公司治理的规范性文件是否存在重大差异

是 否

公司治理的实际状况与中国证监会发布的有关上市公司治理的规范性文件不存在重大差异。

二、公司相对于控股股东在业务、人员、资产、机构、财务等方面的独立情况

公司严格按照《公司法》、《证券法》等法律法规和《公司章程》的要求规范运作，建立、健全公司法人治理结构。公司与控股股东、实际控制人在业务、人员、资产、机构、财务等方面完全分开，具有独立完整的业务及自主经营能力。公司所有的生产经营或重大事项均根据《公司章程》及相关制度的规定由经理层、董事会、股东大会讨论确定，不存在受控于控股股东、实际控制人的情形。

1. 业务独立情况

公司与控股股东、实际控制人及其控制的其他企业不存在同业竞争。公司拥有独立完整的研发、生产、采购及销售系统，制定了独立的财务核算体系、劳动人事管理，独立开展业务，独立核算和决策，独立承担责任与风险，公司不依赖股东及其它关联方进行生产经营活动。

2. 人员独立情况

公司的董事、监事、高级管理人员的任职，均按照《公司法》及其他法律、法规、规范性文件、《公司章程》规定的程序进行。公司总经理、副总经理、财务总监和董事会秘书等高级管理人员均在公司工作并领取薪酬，没有在控股股东、实际控制人及其控制的其他企业中担任除董事、监事以外的任何职务及领取薪酬。公司的财务人员也不存在在控股股东、实际控制人或其控制的其他企业中兼职的情况。公司建立独立的人事管理系统，与员工签订劳动合同，建立独立的工资管理、福利与社会保障体系。

3. 资产独立情况

公司合法拥有与主营业务相关的土地、厂房、机器设备以及商标、专利、非专利技术的所有权或者使

用权。公司与股东之间的资产产权界定清晰，生产经营场所独立，不存在依靠股东的生产经营场所进行生产经营的情况。公司不存在以公司资产、权益或信誉为股东及其附属企业的债务提供担保的情形，公司对全部资产拥有完整的控制支配权，不存在货币资金或其他资产被股东占用而损害公司利益的情况，公司资产完整且独立。

4.机构独立情况

公司建立了股东大会、董事会、监事会等完备的治理结构，根据经营发展的需要，建立了符合公司实际情况的独立、完整的经营管理机构。该等机构依照《公司章程》和内部管理制度体系独立行使自己的职权。公司生产经营和办公机构独立，不存在与股东混合经营的情形。

5.财务独立情况

公司设有独立的财务会计部门和内部审计部门，并配备专职财务管理人员及内部审计人员。公司制定了独立于控股股东的财务管理制度和内部审计管理制度，并建立了独立的会计核算体系。公司具有独立的银行账户并依法独立纳税。公司不存在货币资金或其他资产被股东单位或其他关联方占用的情况，也不存在为股东及其下属单位、其他关联企业提供担保的情况。

三、同业竞争情况

适用 不适用

四、报告期内召开的年度股东大会和临时股东大会的有关情况

1、本报告期股东大会情况

会议届次	会议类型	投资者参与比例	召开日期	披露日期	披露索引
2015 年第一次临时股东大会	临时股东大会	0.43%	2015 年 01 月 21 日	2015 年 01 月 21 日	巨潮资讯网 www.cninfo.com.cn
2014 年度股东大会	年度股东大会	0.36%	2015 年 04 月 15 日	2015 年 04 月 15 日	巨潮资讯网 www.cninfo.com.cn
2015 年第二次临时股东大会	临时股东大会	0.14%	2015 年 05 月 28 日	2015 年 05 月 28 日	巨潮资讯网 www.cninfo.com.cn
2015 年第三次临时股东大会	临时股东大会	0.02%	2015 年 06 月 08 日	2015 年 06 月 08 日	巨潮资讯网 www.cninfo.com.cn
2015 年第四次临时股东大会	临时股东大会	0.01%	2015 年 09 月 09 日	2015 年 09 月 09 日	巨潮资讯网 www.cninfo.com.cn
2015 年第五次临时股东大会	临时股东大会	0.10%	2015 年 11 月 09 日	2015 年 11 月 09 日	巨潮资讯网 www.cninfo.com.cn
2015 年第六次临时	临时股东大会	0.04%	2015 年 12 月 25 日	2015 年 12 月 25 日	巨潮资讯网

股东大会					www.cninfo.com.cn
------	--	--	--	--	-------------------

机构投资者情况

机构投资者名称	出任董事人数	股东大会参与次数
---------	--------	----------

2、表决权恢复的优先股股东请求召开临时股东大会

适用 不适用

五、报告期内独立董事履行职责的情况

1、独立董事出席董事会及股东大会的情况

独立董事出席董事会情况						
独立董事姓名	本报告期应参加董事会次数	现场出席次数	以通讯方式参加次数	委托出席次数	缺席次数	是否连续两次未亲自参加会议
文光伟	14	14	0	0	0	否
廖宁放	14	14	0	0	0	否
马传刚	14	14	0	0	0	否
独立董事列席股东大会次数		7				

连续两次未亲自出席董事会的说明

2、独立董事对公司有关事项提出异议的情况

独立董事对公司有关事项是否提出异议

是 否

报告期内独立董事对公司有关事项未提出异议。

3、独立董事履行职责的其他说明

独立董事对公司有关建议是否被采纳

是 否

独立董事对公司有关建议被采纳或未被采纳的说明

公司独立董事文光伟先生、廖宁放先生和马传刚先生能够严格按照《公司章程》、《独立董事工作制度》等的规定，本着对公司、股东负责的态度，忠实、勤勉地履行职责，按时出席相关会议，认真审议各项议案，客观地发表自己的看法及观点，积极深入公司及控股子公司现场调研，了解公司生产经营状况和内部控制的建设及董事会决议、股东会决议的执行情况，并利用自己的专业知识做出独立、公正的判断。在报告期内，对公司年报事项、股权激励行权事项、闲置募集资金暂时补充流动资金事项、重大资产重组、非公开发行等事项进行审核并出具了独立董事意见，有效保证了公司董事会决策的公正性和客观性，维护

了公司整体利益和广大中小股东的合法权益，为公司的规范运作和健康发展发挥了积极作用。

六、董事会下设专门委员会在报告期内履行职责情况

公司董事会下设四个专门委员会，分别为审计委员会、薪酬与考核委员会、提名委员会及战略委员会。2015年各专门委员会本着勤勉尽责的原则，按照有关法律法规、规范性文件及公司各专门委员会工作细则的有关规定开展相关工作。四个专门委员会自成立起一直按照相应的议事规则运作，在公司内部审计、人才选拔、薪酬与考核等各个方面发挥着积极的作用。

1. 审计委员会的履职情况

审计委员会根据《公司法》、《证券法》、《公司章程》等有关规定，积极履行职责。报告期内，审计委员会审查了公司内部控制制度及执行情况，审核了公司所有重要的会计政策，定期了解公司财务状况和经营情况，督促和指导内审部门对公司财务管理运行情况进行定期和不定期的检查和评估，委员会认为公司内控制度体系符合法律、法规及《公司章程》的要求，适应当前公司生产经营实际情况的需要，并能够得到有效的执行。同时，审计委员会还就下列事项展开工作：（1）与会计师事务所就年度审计报告编制进行沟通与交流；（2）与公司审计部就公司的内部控制制度的完善与执行保持沟通；（3）审议公司内审部门提交的季度工作报告，年度工作计划；（4）对会计师事务所的工作进行评价，并向董事会提出续聘建议。

2. 薪酬与考核委员会的履职情况

薪酬与考核委员会对公司董事和高级管理人员的薪酬情况进行了审核，认为其薪酬标准和年度薪酬总额的确定符合公司相关薪酬管理制度的规定。同时，薪酬与考核委员会不断探讨绩效考核体系的进一步完善。报告期内，薪酬与考核委员会召开了三次会议，按绩效评价标准和程序，对公司董事、监事、高级管理人员2015年度薪酬进行调整；审议通过了《关于对<股票期权激励计划>激励对象涉及股票期权数量进行调整及行权的议案》；审议通过了《关于<利亚德光电股份有限公司2015年度员工持股计划（草案）>及其摘要的议案》。

3. 提名委员会的履职情况

报告期内，提名委员会认真履行职责，对公司董事会规模和人员结构的情况、董事和经理人员的任职资格等相关事宜提出建议；报告期内，提名委员会召开了一次会议，成员全部出席会议，审议并通过了《关于聘请朱晓励为公司董事的议案》。

4. 战略委员会的履职情况

2015年公司战略委员会认真履行职责，按照《公司章程》的相关规定，勤勉尽责，积极开展工作。

七、监事会工作情况

监事会在报告期内的监督活动是否发现公司存在风险

是 否

公司监事会对报告期内的监督事项无异议。

八、高级管理人员的考评及激励情况

公司建立了完善的人力资源管理体系，包括招聘、培训、薪酬福利体系、绩效评估体系等。公司高级管理人员的收入与工作绩效直接挂钩。在公司领取薪酬的董事、监事和高级管理人员的报酬，依据公司绩效考核管理办法予以确定。薪酬与考核委员会负责对高级管理人员的工作能力、履职情况、责任目标完成情况进行考评，制定薪酬方案，并报公司董事会薪酬与考核委员会审议。

报告期内，公司高级管理人员能够严格按照《公司法》、《公司章程》及国家有关法律法规认真履行职责，积极落实公司股东大会和董事会相关决议，认真履行了工作职责。公司各项考评及激励机制执行情况良好，起到了应有的激励和约束作用。

九、内部控制评价报告

1、报告期内发现的内部控制重大缺陷的具体情况

是 否

2、内控自我评价报告

内部控制评价报告全文披露日期	2016年03月18日	
内部控制评价报告全文披露索引	巨潮资讯网 www.cninfo.com.cn	
纳入评价范围单位资产总额占公司合并财务报表资产总额的比例	100.00%	
纳入评价范围单位营业收入占公司合并财务报表营业收入的比例	100.00%	
缺陷认定标准		
类别	财务报告	非财务报告

<p>定性标准</p>	<p>一、重大缺陷，是指一个或多个控制缺陷的组合，可能导致企业严重偏离控制目标。认定标准：1、对已经签发的财务报告重报更正错误（由于政策变化或其他客观因素变化导致的对以前年度的追溯调整除外）2、注册会计师发现的、未被识别的当期财务报告的重大错报；3、公司董事、监事及高级管理人员出现舞弊行为；4、公司监事会、审计委员会、内部审计机构对内部控制监督无效；5、因严重违反国家会计法律法规和企业会计准则、行业财务制度，受到国家机关在行业以上范围内通报、处罚。</p> <p>二、重要缺陷，是指一个或多个控制缺陷的组合，其严重程度和经济后果低于重大缺陷，但仍有可能导致企业偏离控制目标。认定标准：1、未根据一般公认的会计准则对会计政策进行选择和应用的控制；2、未对非常规或复杂交易进行有效控制；3、未建立反舞弊程序及控制措施；4、未对期末财务报告过程进行有效控制。三、一般缺陷，除上述重大缺陷、重要缺陷以外的缺陷。</p>				<p>一、重大缺陷认定标准：1、严重违反国家法律法规，受到 15 万元以上处罚；2、公司缺乏民主决策程序；3、公司决策程序不科学导致重大决策失误；4、公司高级管理人员或关键技术人员流失严重；5、出现严重的产品质量问题,并造成严重后果；6、公司遭受证监会处罚或证券交易所警告；7、重要业务缺乏制度控制或控制失效；8、媒体出现负面新闻公司未及时澄清或应对，对公司造成严重影响。二、重要缺陷认定标准：1、存在违反公司内部制度并造成损失；2、公司具备民主决策程序但不完善；3、公司民主决策程序不科学导致一般性决策失误；4、公司关键岗位人员流失严重；5、公司产品出现质量问题，对公司存在影响但未造成严重后果；6、公司重要业务控制制度或控制活动存在缺陷；7、媒体出现负面新闻，对公司造成较大影响。三、一般缺陷，公司存在的除重大缺陷及重要缺陷的其他缺陷。</p>																				
<p>定量标准</p>	<table border="1"> <tr> <td>参考指标</td> <td>重大缺陷</td> <td>重要缺陷</td> <td>一般缺陷</td> </tr> </table>	参考指标	重大缺陷	重要缺陷	一般缺陷	<table border="1"> <tr> <td>影响资产、负债和权益错报漏报的缺陷占资产总额的比率</td> <td>大于或等于 3%</td> <td>大于或等于 1.5%, 小于 3%</td> <td>小于 1.5%</td> </tr> </table>	影响资产、负债和权益错报漏报的缺陷占资产总额的比率	大于或等于 3%	大于或等于 1.5%, 小于 3%	小于 1.5%	<table border="1"> <tr> <td>影响收入、成本费用错报漏报的缺</td> <td>大于或等于 5%</td> <td>大于或等于 2.5%, 小于 5%</td> <td>小于 2.5%</td> </tr> </table>	影响收入、成本费用错报漏报的缺	大于或等于 5%	大于或等于 2.5%, 小于 5%	小于 2.5%		<table border="1"> <tr> <td>参考指标</td> <td>重大缺陷</td> <td>重要缺陷</td> <td>一般缺陷</td> </tr> <tr> <td>一个或多个控制缺陷的组合造成的直接经济损失金额占资产总额比率</td> <td>大于或等于 2%</td> <td>大于或等于 1%, 小于 2%</td> <td>小于 1%</td> </tr> </table>	参考指标	重大缺陷	重要缺陷	一般缺陷	一个或多个控制缺陷的组合造成的直接经济损失金额占资产总额比率	大于或等于 2%	大于或等于 1%, 小于 2%	小于 1%
参考指标	重大缺陷	重要缺陷	一般缺陷																						
影响资产、负债和权益错报漏报的缺陷占资产总额的比率	大于或等于 3%	大于或等于 1.5%, 小于 3%	小于 1.5%																						
影响收入、成本费用错报漏报的缺	大于或等于 5%	大于或等于 2.5%, 小于 5%	小于 2.5%																						
参考指标	重大缺陷	重要缺陷	一般缺陷																						
一个或多个控制缺陷的组合造成的直接经济损失金额占资产总额比率	大于或等于 2%	大于或等于 1%, 小于 2%	小于 1%																						

	陷 占 营 业 收 入 总 额 比 率					
	影 响 利 润 错 报 漏 报 的 缺 陷 占 利 润 总 额 比 率	大 于 或 等 于 5%	大 于 或 等 于 2.5, 小 于 5%	小 于 2.5%		
财务报告重大缺陷数量 (个)						0
非财务报告重大缺陷数量 (个)						0
财务报告重要缺陷数量 (个)						0
非财务报告重要缺陷数量 (个)						0

十、内部控制审计报告或鉴证报告

内部控制鉴证报告

内部控制鉴证报告中的审议意见段	
我们认为，贵公司按照财政部等五部委颁发的《企业内部控制基本规范》及相关规定于 2015 年 12 月 31 日在所有重大方面保持了与财务报表相关的有效的内部控制。本结论是在受到鉴证报告中指出的固有限制的条件下形成的。	
内控鉴证报告披露情况	披露
内部控制鉴证报告全文披露日期	2016 年 03 月 18 日
内部控制鉴证报告全文披露索引	巨潮资讯网《内部控制鉴证报告》 www.cninfo.com.cn
内控鉴证报告意见类型	标准无保留意见
非财务报告是否存在重大缺陷	否

会计师事务所是否出具非标准意见的内部控制鉴证报告

是 否

会计师事务所出具的内部控制鉴证报告与董事会的自我评价报告意见是否一致

是 否

第十节 财务报告

一、审计报告

审计意见类型	标准无保留审计意见
审计报告签署日期	2016 年 03 月 17 日
审计机构名称	立信会计师事务所（特殊普通合伙）
审计报告文号	信会师报字[2016]第 210272 号
注册会计师姓名	李璟，辛文学

审计报告正文

审计报告

信会师报字[2016]第210272号

利亚德光电股份有限公司全体股东：

我们审计了后附的利亚德光电股份有限公司（以下简称利亚德公司）财务报表，包括2015年12月31日的合并及公司资产负债表、2015年度合并及公司利润表、合并及公司现金流量表、合并及公司所有者权益变动表以及财务报表附注。

一、管理层对财务报表的责任

编制和公允列报财务报表是利亚德公司管理层的责任。这种责任包括：（1）按照企业会计准则的规定编制财务报表，并使其实现公允反映；（2）设计、执行和维护必要的内部控制，以使财务报表不存在由于舞弊或错误导致的重大错报。

二、注册会计师的责任

我们的责任是在执行审计工作的基础上对财务报表发表审计意见。我们按照中国注册会计师审计准则的规定执行了审计工作。中国注册会计师审计准则要求我们遵守中国注册会计师职业道德守则，计划和执行审计工作以对财务报表是否不存在重大错报获取合理保证。

审计工作涉及实施审计程序，以获取有关财务报表金额和披露的审计证据。选择的审计程序取决于注册会计师的判断，包括对由于舞弊或错误导致的财务报表重大错报风险的评估。在进行风险评估时，注册会计师考虑与财务报表编制和公允列报相关的内部控制，以设计恰当的审计程序，但目的并非对内部控制的有效性发表意见。审计工作还包括评价管理层选用会计政策的恰当性和作出会计估计的合理性，以及评价财务报表的总体列报。

我们相信，我们获取的审计证据是充分、适当的，为发表审计意见提供了基础。

三、 审计意见

我们认为，利亚德公司财务报表在所有重大方面按照企业会计准则的规定编制，公允反映了利亚德公司2015年12月31日的合并及公司财务状况以及2015年度的合并及公司经营成果和现金流量。

二、 财务报表

财务附注中报表的单位为：人民币元

1、 合并资产负债表

编制单位：利亚德光电股份有限公司

2015 年 12 月 31 日

单位：元

项目	期末余额	期初余额
流动资产：		
货币资金	640,720,452.39	261,473,165.84
结算备付金		
拆出资金		
以公允价值计量且其变动计入当期损益的金融资产	5,565,941.06	19,610,619.23
衍生金融资产		
应收票据	12,638,791.43	12,620,956.30
应收账款	1,149,672,496.23	570,348,417.44
预付款项	62,203,587.27	42,399,698.84
应收保费		
应收分保账款		
应收分保合同准备金		
应收利息		
应收股利		
其他应收款	71,873,488.69	43,274,406.13
买入返售金融资产		
存货	1,138,462,103.40	389,388,147.09
划分为持有待售的资产		
一年内到期的非流动资产		112,654.61
其他流动资产	56,185,222.85	158,608,164.08

流动资产合计	3,137,322,083.32	1,497,836,229.56
非流动资产：		
发放贷款及垫款		
可供出售金融资产	25,557,033.93	3,050,000.00
持有至到期投资		
长期应收款	12,061,840.00	
长期股权投资	1,258,377.24	
投资性房地产	25,963,313.73	21,624,512.00
固定资产	595,628,767.45	61,852,040.47
在建工程	4,548,538.00	116,876,112.89
工程物资		
固定资产清理		
生产性生物资产		
油气资产		
无形资产	438,538,635.28	32,253,883.48
开发支出		
商誉	971,064,684.52	184,002,260.02
长期待摊费用	16,616,037.15	1,146,162.12
递延所得税资产	30,949,197.48	11,917,478.30
其他非流动资产	22,316,926.80	25,281,476.07
非流动资产合计	2,144,503,351.58	458,003,925.35
资产总计	5,281,825,434.90	1,955,840,154.91
流动负债：		
短期借款	590,210,307.35	179,675,816.02
向中央银行借款		
吸收存款及同业存放		
拆入资金		
以公允价值计量且其变动计入当期损益的金融负债		
衍生金融负债		
应付票据	77,108,395.57	55,069,322.65
应付账款	552,611,725.87	212,984,545.87
预收款项	163,350,506.64	98,882,778.81
卖出回购金融资产款		

应付手续费及佣金		
应付职工薪酬	34,100,953.29	4,633,277.01
应交税费	160,441,374.50	58,063,393.09
应付利息	1,160,280.17	8,369,885.26
应付股利	15,142,607.74	
其他应付款	114,799,281.60	6,885,581.67
应付分保账款		
保险合同准备金		
代理买卖证券款		
代理承销证券款		
划分为持有待售的负债		
一年内到期的非流动负债	6,771,915.88	19,000,000.00
其他流动负债		
流动负债合计	1,715,697,348.61	643,564,600.38
非流动负债：		
长期借款	1,060,992,774.08	
应付债券		178,896,675.00
其中：优先股		
永续债		
长期应付款		2,243,147.03
长期应付职工薪酬		
专项应付款		
预计负债	21,700,212.54	
递延收益	61,889,874.61	26,631,333.33
递延所得税负债		
其他非流动负债	15,256,021.31	
非流动负债合计	1,159,838,882.54	207,771,155.36
负债合计	2,875,536,231.15	851,335,755.74
所有者权益：		
股本	755,578,424.00	322,787,222.00
其他权益工具		
其中：优先股		
永续债		
资本公积	978,426,929.97	455,356,902.62

减：库存股		
其他综合收益	11,736,235.58	-1,378,854.08
专项储备		
盈余公积	22,403,693.34	17,359,491.41
一般风险准备		
未分配利润	600,593,715.64	307,434,122.97
归属于母公司所有者权益合计	2,368,738,998.53	1,101,558,884.92
少数股东权益	37,550,205.22	2,945,514.25
所有者权益合计	2,406,289,203.75	1,104,504,399.17
负债和所有者权益总计	5,281,825,434.90	1,955,840,154.91

法定代表人：李军

主管会计工作负责人：沙丽

会计机构负责人：张晓雪

2、母公司资产负债表

单位：元

项目	期末余额	期初余额
流动资产：		
货币资金	175,160,860.81	77,239,124.77
以公允价值计量且其变动计入当期损益的金融资产		
衍生金融资产		
应收票据	6,434,870.57	2,037,796.10
应收账款	488,480,206.08	489,067,473.99
预付款项	10,664,032.87	34,498,336.06
应收利息		
应收股利		
其他应收款	38,298,760.65	38,430,541.42
存货	155,206,141.03	128,748,557.37
划分为持有待售的资产		
一年内到期的非流动资产		112,654.61
其他流动资产	20,111,791.35	94,999,999.97
流动资产合计	894,356,663.36	865,134,484.29
非流动资产：		
可供出售金融资产	7,000,000.00	3,000,000.00
持有至到期投资		

长期应收款		
长期股权投资	1,578,335,473.36	584,541,023.36
投资性房地产	21,106,904.00	21,624,512.00
固定资产	36,617,273.92	10,981,763.47
在建工程		9,648,621.87
工程物资		
固定资产清理		
生产性生物资产		
油气资产		
无形资产	1,781,058.18	
开发支出		
商誉		
长期待摊费用	9,568,567.65	
递延所得税资产	10,725,097.53	8,233,055.73
其他非流动资产	12,594,855.70	17,669,852.88
非流动资产合计	1,677,729,230.34	655,698,829.31
资产总计	2,572,085,893.70	1,520,833,313.60
流动负债：		
短期借款	258,887,880.65	106,825,816.02
以公允价值计量且其变动计入当期损益的金融负债		
衍生金融负债		
应付票据	40,700,000.00	40,000,000.00
应付账款	117,412,287.73	178,730,177.90
预收款项	164,659,802.00	49,733,071.38
应付职工薪酬	739,853.28	802,553.82
应交税费	44,523,484.56	16,043,159.29
应付利息	743,514.40	8,369,885.26
应付股利		
其他应付款	52,344,330.47	2,396,498.48
划分为持有待售的负债		
一年内到期的非流动负债	2,243,147.03	19,000,000.00
其他流动负债		
流动负债合计	682,254,300.12	421,901,162.15

非流动负债：		
长期借款		
应付债券		178,896,675.00
其中：优先股		
永续债		
长期应付款		2,243,147.03
长期应付职工薪酬		
专项应付款		
预计负债		
递延收益	11,786,337.70	13,465,000.00
递延所得税负债		
其他非流动负债		
非流动负债合计	11,786,337.70	194,604,822.03
负债合计	694,040,637.82	616,505,984.18
所有者权益：		
股本	755,578,424.00	322,787,222.00
其他权益工具		
其中：优先股		
永续债		
资本公积	978,426,929.97	455,356,902.62
减：库存股		
其他综合收益		
专项储备		
盈余公积	22,403,693.34	17,359,491.41
未分配利润	121,636,208.57	108,823,713.39
所有者权益合计	1,878,045,255.88	904,327,329.42
负债和所有者权益总计	2,572,085,893.70	1,520,833,313.60

3、合并利润表

单位：元

项目	本期发生额	上期发生额
一、营业总收入	2,022,625,059.04	1,179,923,594.52
其中：营业收入	2,022,625,059.04	1,179,923,594.52
利息收入		

已赚保费		
手续费及佣金收入		
二、营业总成本	1,714,271,848.62	1,036,896,831.95
其中：营业成本	1,178,137,903.60	715,023,941.24
利息支出		
手续费及佣金支出		
退保金		
赔付支出净额		
提取保险合同准备金净额		
保单红利支出		
分保费用		
营业税金及附加	25,420,436.27	13,461,639.22
销售费用	203,656,297.29	146,349,272.41
管理费用	237,837,743.50	121,472,925.34
财务费用	38,488,785.74	15,045,743.05
资产减值损失	30,730,682.22	25,543,310.69
加：公允价值变动收益（损失以“－”号填列）	-15,745.24	8,579,959.40
投资收益（损失以“－”号填列）	-535,089.68	10,398,202.48
其中：对联营企业和合营企业的投资收益		
汇兑收益（损失以“-”号填列）		
三、营业利润（亏损以“－”号填列）	307,802,375.50	162,004,924.45
加：营业外收入	86,429,659.74	37,313,515.60
其中：非流动资产处置利得	1,636,250.88	3,807.72
减：营业外支出	3,475,930.22	4,537,697.52
其中：非流动资产处置损失	1,363,250.88	335,762.71
四、利润总额（亏损总额以“－”号填列）	390,756,105.02	194,780,742.53
减：所得税费用	58,713,424.98	30,986,537.74
五、净利润（净亏损以“－”号填列）	332,042,680.04	163,794,204.79
归属于母公司所有者的净利润	330,789,116.80	161,320,659.59
少数股东损益	1,253,563.24	2,473,545.20
六、其他综合收益的税后净额	13,349,775.35	-1,664,365.26
归属母公司所有者的其他综合收益	13,115,089.66	-1,378,854.08

的税后净额		
（一）以后不能重分类进损益的其他综合收益		
1.重新计量设定受益计划净负债或净资产的变动		
2.权益法下在被投资单位不能重分类进损益的其他综合收益中享有的份额		
（二）以后将重分类进损益的其他综合收益	13,115,089.66	-1,378,854.08
1.权益法下在被投资单位以后将重分类进损益的其他综合收益中享有的份额		
2.可供出售金融资产公允价值变动损益		
3.持有至到期投资重分类为可供出售金融资产损益		
4.现金流量套期损益的有效部分		
5.外币财务报表折算差额	13,115,089.66	-1,378,854.08
6.其他		
归属于少数股东的其他综合收益的税后净额	234,685.69	-285,511.18
七、综合收益总额	345,392,455.39	162,129,839.53
归属于母公司所有者的综合收益总额	343,904,206.46	159,941,805.51
归属于少数股东的综合收益总额	1,488,248.93	2,188,034.02
八、每股收益：		
（一）基本每股收益	0.48	0.25
（二）稀释每股收益	0.48	0.25

本期发生同一控制下企业合并的，被合并方在合并前实现的净利润为：元，上期被合并方实现的净利润为：元。

法定代表人：李军

主管会计工作负责人：沙丽

会计机构负责人：张晓雪

4、母公司利润表

单位：元

项目	本期发生额	上期发生额
----	-------	-------

一、营业收入	728,248,390.77	661,151,454.41
减：营业成本	556,738,384.34	472,709,287.78
营业税金及附加	3,380,203.70	2,625,757.27
销售费用	84,585,019.39	78,732,254.73
管理费用	86,572,343.24	62,635,019.61
财务费用	22,119,313.65	12,344,187.46
资产减值损失	18,615,152.46	17,383,646.68
加：公允价值变动收益（损失以“－”号填列）		
投资收益（损失以“－”号填列）	51,444,673.98	
其中：对联营企业和合营企业的投资收益		
二、营业利润（亏损以“－”号填列）	7,682,647.97	14,721,300.88
加：营业外收入	43,035,554.64	25,813,707.08
其中：非流动资产处置利得	175,973.43	3,807.72
减：营业外支出	808,688.60	3,328,048.95
其中：非流动资产处置损失	177,107.73	185,213.01
三、利润总额（亏损总额以“－”号填列）	49,909,514.01	37,206,959.01
减：所得税费用	-532,505.30	5,284,913.80
四、净利润（净亏损以“－”号填列）	50,442,019.31	31,922,045.21
五、其他综合收益的税后净额		
（一）以后不能重分类进损益的其他综合收益		
1.重新计量设定受益计划净负债或净资产的变动		
2.权益法下在被投资单位不能重分类进损益的其他综合收益中享有的份额		
（二）以后将重分类进损益的其他综合收益		
1.权益法下在被投资单位以后将重分类进损益的其他综合收益中享有的份额		
2.可供出售金融资产公允价值变动损益		

3.持有至到期投资重分类为可供出售金融资产损益		
4.现金流量套期损益的有效部分		
5.外币财务报表折算差额		
6.其他		
六、综合收益总额	50,442,019.31	31,922,045.21
七、每股收益：		
（一）基本每股收益	0.07	0.05
（二）稀释每股收益	0.07	0.05

5、合并现金流量表

单位：元

项目	本期发生额	上期发生额
一、经营活动产生的现金流量：		
销售商品、提供劳务收到的现金	1,777,016,248.60	1,027,017,207.31
客户存款和同业存放款项净增加额		
向中央银行借款净增加额		
向其他金融机构拆入资金净增加额		
收到原保险合同保费取得的现金		
收到再保险业务现金净额		
保户储金及投资款净增加额		
处置以公允价值计量且其变动计入当期损益的金融资产净增加额		
收取利息、手续费及佣金的现金		
拆入资金净增加额		
回购业务资金净增加额		
收到的税费返还	63,515,378.50	42,977,933.16
收到其他与经营活动有关的现金	370,322,459.94	174,644,203.55
经营活动现金流入小计	2,210,854,087.04	1,244,639,344.02
购买商品、接受劳务支付的现金	1,243,636,726.44	646,467,066.29
客户贷款及垫款净增加额		
存放中央银行和同业款项净增加		

额		
支付原保险合同赔付款项的现金		
支付利息、手续费及佣金的现金		
支付保单红利的现金		
支付给职工以及为职工支付的现金	232,062,489.73	142,706,335.98
支付的各项税费	146,010,954.00	62,021,519.94
支付其他与经营活动有关的现金	473,436,943.72	309,395,024.18
经营活动现金流出小计	2,095,147,113.89	1,160,589,946.39
经营活动产生的现金流量净额	115,706,973.15	84,049,397.63
二、投资活动产生的现金流量：		
收回投资收到的现金	125,817,785.25	12,451,583.87
取得投资收益收到的现金	1,742,556.67	
处置固定资产、无形资产和其他长期资产收回的现金净额	2,690,840.41	73,000.00
处置子公司及其他营业单位收到的现金净额		
收到其他与投资活动有关的现金	35,516,595.60	59,130,000.00
投资活动现金流入小计	165,767,777.93	71,654,583.87
购建固定资产、无形资产和其他长期资产支付的现金	81,463,238.58	92,170,974.24
投资支付的现金	165,027,851.82	90,699,146.16
质押贷款净增加额		
取得子公司及其他营业单位支付的现金净额	1,076,506,861.41	60,271,325.84
支付其他与投资活动有关的现金	2,310,734.41	62,650,000.00
投资活动现金流出小计	1,325,308,686.22	305,791,446.24
投资活动产生的现金流量净额	-1,159,540,908.29	-234,136,862.37
三、筹资活动产生的现金流量：		
吸收投资收到的现金	338,813,821.51	72,228,778.04
其中：子公司吸收少数股东投资收到的现金		
取得借款收到的现金	1,595,209,504.08	103,000,000.00
发行债券收到的现金		178,920,000.00
收到其他与筹资活动有关的现金	72,846,600.86	12,969,857.71
筹资活动现金流入小计	2,006,869,926.45	367,118,635.75

偿还债务支付的现金	505,306,892.02	192,646,311.77
分配股利、利润或偿付利息支付的现金	62,959,315.45	29,124,915.08
其中：子公司支付给少数股东的股利、利润		
支付其他与筹资活动有关的现金	30,724,701.81	1,554,271.40
筹资活动现金流出小计	598,990,909.28	223,325,498.25
筹资活动产生的现金流量净额	1,407,879,017.17	143,793,137.50
四、汇率变动对现金及现金等价物的影响	5,221,905.96	-2,412,133.54
五、现金及现金等价物净增加额	369,266,987.99	-8,706,460.78
加：期初现金及现金等价物余额	242,567,405.62	251,273,866.40
六、期末现金及现金等价物余额	611,834,393.61	242,567,405.62

6、母公司现金流量表

单位：元

项目	本期发生额	上期发生额
一、经营活动产生的现金流量：		
销售商品、提供劳务收到的现金	913,188,907.70	528,374,757.51
收到的税费返还	10,327,842.37	7,973,361.93
收到其他与经营活动有关的现金	266,277,896.63	154,844,106.96
经营活动现金流入小计	1,189,794,646.70	691,192,226.40
购买商品、接受劳务支付的现金	635,228,726.54	308,716,617.26
支付给职工以及为职工支付的现金	68,697,078.91	66,876,812.58
支付的各项税费	53,016,868.81	32,050,717.63
支付其他与经营活动有关的现金	208,692,922.84	297,136,931.78
经营活动现金流出小计	965,635,597.10	704,781,079.25
经营活动产生的现金流量净额	224,159,049.60	-13,588,852.85
二、投资活动产生的现金流量：		
收回投资收到的现金	94,999,999.97	
取得投资收益收到的现金	51,444,673.98	
处置固定资产、无形资产和其他长期资产收回的现金净额	10,000.00	33,000.00
处置子公司及其他营业单位收到		

的现金净额		
收到其他与投资活动有关的现金		36,630,000.00
投资活动现金流入小计	146,454,673.95	36,663,000.00
购建固定资产、无形资产和其他长期资产支付的现金	25,698,005.60	24,219,522.59
投资支付的现金	265,303,238.42	190,262,271.57
取得子公司及其他营业单位支付的现金净额		66,625,000.00
支付其他与投资活动有关的现金	10,310,734.41	7,150,000.00
投资活动现金流出小计	301,311,978.43	288,256,794.16
投资活动产生的现金流量净额	-154,857,304.48	-251,593,794.16
三、筹资活动产生的现金流量：		
吸收投资收到的现金	264,894,992.93	72,228,576.46
取得借款收到的现金	209,681,133.34	30,000,000.00
发行债券收到的现金		178,920,000.00
收到其他与筹资活动有关的现金	13,346,600.86	12,969,857.71
筹资活动现金流入小计	487,922,727.13	294,118,434.17
偿还债务支付的现金	371,323,065.94	151,746,311.77
分配股利、利润或偿付利息支付的现金	54,731,848.43	25,739,274.24
支付其他与筹资活动有关的现金	28,524,701.81	1,567,980.00
筹资活动现金流出小计	454,579,616.18	179,053,566.01
筹资活动产生的现金流量净额	33,343,110.95	115,064,868.16
四、汇率变动对现金及现金等价物的影响	125,892.18	44,963.90
五、现金及现金等价物净增加额	102,770,748.25	-150,072,814.95
加：期初现金及现金等价物余额	62,230,958.34	212,303,773.29
六、期末现金及现金等价物余额	165,001,706.59	62,230,958.34

7、合并所有者权益变动表

本期金额

单位：元

项目	本期										少数股东权益	所有者权益合计
	归属于母公司所有者权益											
	股本	其他权益工具	资本公	减：库	其他综	专项储	盈余公	一般风	未分配			

		优先股	永续债	其他	积	存股	合收益	备	积	险准备	利润		计
一、上年期末余额	322,787,222.00				455,356,902.62		-1,378,854.08		17,359,491.41		307,434,122.97	2,945,514.25	1,104,504,399.17
加：会计政策变更													
前期差错更正													
同一控制下企业合并													
其他													
二、本年期初余额	322,787,222.00				455,356,902.62		-1,378,854.08		17,359,491.41		307,434,122.97	2,945,514.25	1,104,504,399.17
三、本期增减变动金额（减少以“－”号填列）	432,791,202.00				523,070,027.35		13,115,089.66		5,044,201.93		293,159,592.67	34,604,690.97	1,301,784,804.58
（一）综合收益总额							13,115,089.66				330,789,116.80	1,488,248.93	345,392,455.39
（二）所有者投入和减少资本	106,937,980.00				848,923,249.35							33,116,442.04	988,977,671.39
1. 股东投入的普通股	106,937,980.00				847,363,494.23							33,116,442.04	987,417,916.27
2. 其他权益工具持有者投入资本													
3. 股份支付计入所有者权益的金额					1,559,755.12								1,559,755.12
4. 其他													
（三）利润分配									5,044,201.93		-37,629,524.13		-32,585,322.20
1. 提取盈余公积									5,044,201.93		-5,044,201.93		
2. 提取一般风险准备													
3. 对所有者（或											-32,585,		-32,585,

股东)的分配											322.20		322.20
4. 其他													
(四)所有者权益内部结转	325,853,222.00				-325,853,222.00								
1. 资本公积转增资本(或股本)	325,853,222.00				-325,853,222.00								
2. 盈余公积转增资本(或股本)													
3. 盈余公积弥补亏损													
4. 其他													
(五)专项储备													
1. 本期提取													
2. 本期使用													
(六)其他													
四、本期期末余额	755,578,424.00				978,426,929.97		11,736,235.58		22,403,693.34		600,593,715.64	37,550,205.22	2,406,289,203.75

上期金额

单位：元

项目	上期												
	归属于母公司所有者权益											少数股东权益	所有者权益合计
	股本	其他权益工具			资本公积	减：库存股	其他综合收益	专项储备	盈余公积	一般风险准备	未分配利润		
	优先股	永续债	其他										
一、上年期末余额	150,000,000.00				400,031,603.00				14,167,286.89		171,805,667.90		736,004,557.79
加：会计政策变更													
前期差错更正													
同一控制下企业合并													
其他													
二、本年期初余额	150,000,000.00				400,031,603.00				14,167,286.89		171,805,667.90		736,004,557.79

	0,000.00				,603.00				286.89		,667.90		,557.79
三、本期增减变动金额（减少以“－”号填列）	172,787,222.00				55,325,299.62				3,192,204.52		135,628,455.07	2,945,514.25	368,499,841.38
（一）综合收益总额											161,320,659.59	2,188,034.02	162,129,839.53
（二）所有者投入和减少资本	22,787,222.00				205,325,299.62							757,480.23	228,870,001.85
1. 股东投入的普通股	22,787,222.00				201,764,004.06							757,480.23	225,308,706.29
2. 其他权益工具持有者投入资本													
3. 股份支付计入所有者权益的金额					3,561,295.56								3,561,295.56
4. 其他													
（三）利润分配									3,192,204.52		-25,692,204.52		-22,500,000.00
1. 提取盈余公积									3,192,204.52		-3,192,204.52		
2. 提取一般风险准备													
3. 对所有者（或股东）的分配											-22,500,000.00		-22,500,000.00
4. 其他													
（四）所有者权益内部结转	150,000,000.00				-150,000,000.00								
1. 资本公积转增资本（或股本）	150,000,000.00				-150,000,000.00								
2. 盈余公积转增资本（或股本）													
3. 盈余公积弥补亏损													
4. 其他													

(五) 专项储备													
1. 本期提取													
2. 本期使用													
(六) 其他													
四、本期期末余额	322,787,222.00				455,356,902.62	-1,378,854.08		17,359,491.41		307,434,122.97	2,945,514.25	1,104,504,399.17	

8、母公司所有者权益变动表

本期金额

单位：元

项目	本期										
	股本	其他权益工具			资本公积	减：库存股	其他综合收益	专项储备	盈余公积	未分配利润	所有者权益合计
		优先股	永续债	其他							
一、上年期末余额	322,787,222.00				455,356,902.62				17,359,491.41	108,823,713.39	904,327,329.42
加：会计政策变更											
前期差错更正											
其他											
二、本年期初余额	322,787,222.00				455,356,902.62				17,359,491.41	108,823,713.39	904,327,329.42
三、本期增减变动金额（减少以“—”号填列）	432,791,202.00				523,070,027.35				5,044,201.93	12,812,495.18	973,717,926.46
（一）综合收益总额										50,442,019.31	50,442,019.31
（二）所有者投入和减少资本	106,937,980.00				848,923,249.35						955,861,229.35
1. 股东投入的普通股	106,937,980.00				847,363,494.23						954,301,474.23
2. 其他权益工具持有者投入资本											
3. 股份支付计入所有者权益的金额					1,559,755.12						1,559,755.12

4. 其他											
(三) 利润分配								5,044,201.93	-37,629,524.13	-32,585,322.20	
1. 提取盈余公积								5,044,201.93	-5,044,201.93		
2. 对所有者（或股东）的分配									-32,585,322.20	-32,585,322.20	
3. 其他											
(四) 所有者权益内部结转	325,853,222.00				-325,853,222.00						
1. 资本公积转增资本（或股本）	325,853,222.00				-325,853,222.00						
2. 盈余公积转增资本（或股本）											
3. 盈余公积弥补亏损											
4. 其他											
(五) 专项储备											
1. 本期提取											
2. 本期使用											
(六) 其他											
四、本期期末余额	755,578,424.00				978,426,929.97			22,403,693.34	121,636,208.57	1,878,045,255.88	

上期金额

单位：元

项目	上期										
	股本	其他权益工具			资本公积	减：库存股	其他综合收益	专项储备	盈余公积	未分配利润	所有者权益合计
		优先股	永续债	其他							
一、上年期末余额	150,000,000.00				400,031,603.00				14,167,286.89	102,593,872.70	666,792,762.59
加：会计政策变更											
前期差错更正											
其他											
二、本年期初余额	150,000,000.00				400,031,603.00				14,167,286.89	102,593,872.70	666,792,762.59

三、本期增减变动金额（减少以“－”号填列）	172,787,222.00			55,325,299.62				3,192,204.52	6,229,840.69	237,534,566.83
（一）综合收益总额									31,922,045.21	31,922,045.21
（二）所有者投入和减少资本	22,787,222.00			205,325,299.62						228,112,521.62
1. 股东投入的普通股	22,787,222.00			201,764,004.06						224,551,266.06
2. 其他权益工具持有者投入资本										
3. 股份支付计入所有者权益的金额				3,561,295.56						3,561,295.56
4. 其他										
（三）利润分配								3,192,204.52	-25,692,204.52	-22,500,000.00
1. 提取盈余公积								3,192,204.52	-3,192,204.52	
2. 对所有者（或股东）的分配									-22,500,000.00	-22,500,000.00
3. 其他										
（四）所有者权益内部结转	150,000,000.00			-150,000,000.00						
1. 资本公积转增资本（或股本）	150,000,000.00			-150,000,000.00						
2. 盈余公积转增资本（或股本）										
3. 盈余公积弥补亏损										
4. 其他										
（五）专项储备										
1. 本期提取										
2. 本期使用										
（六）其他										
四、本期期末余额	322,787,222.00			455,356,902.62				17,359,491.41	108,823,713.39	904,327,329.42

三、公司基本情况

利亚德光电股份有限公司（以下简称“公司”或“本公司”）系由北京利亚德电子科技有限公司整体改制设立的股份有限公司，于 2010 年 11 月 15 日取得北京市工商行政管理局核发的注册号为 110000410105629 号的企业法人营业执照。本公司经中国证券监督管理委员会批准，于 2012 年 3 月 15 日在深圳证券交易所上市。

根据公司 2015 年 4 月 19 日召开的第二届董事会第十五次会议审议并通过了《关于首期股票期权激励计划首次授予期权第二个行权期可行权的议案》和《关于首期股票期权激励计划预留授予期权第一个行权期可行权的议案》，公司首次授予期权的激励对象在第二个行权期可行权数量为 2,616,000 股；预留授予期权的激励对象在第一个行权期可行权数量为 450,000 股。

根据 2015 年 4 月 15 日召开的 2014 年度股东大会会议审议通过的《关于公司 2014 年度利润分配预案的议案》，公司以 2015 年 5 月 26 日为基准日，由资本公积按照 10 转 10 转增股本，申请增加注册资本人民币 325,853,222.00 元。

经中国证券监督管理委员会 2015 年 6 月 30 日证监许可【2015】1452 号文《关于核准利亚德光电股份有限公司向周利鹤等发行股份购买资产并募集配套资金的批复核准》核准，公司向周利鹤、朱晓励、代旭、北京国通宏易文化创意产业投资中心（有限合伙）、广州菁英投资管理合伙企业（有限合伙）、深圳市聚兰德股权投资基金合伙企业（有限合伙）、广州海汇成长创业投资中心（有限合伙）、李明智、兰侠、李文萍、兰明、北京中海创业投资有限公司、湖北量科高投创业投资有限公司、福建安大投资有限公司、北京奥立彩文化发展中心（有限合伙）、谢光明、刘艳阁合计发行 81,415,137 股人民币普通股、向 2014 年度员工持股计划发行股份募集配套资金的股份为 22,456,843 股用于购买广州励丰文化科技股份有限公司 100%的股权和北京金立翔艺彩科技股份有限公司 99%的股权。

截至 2015 年 12 月 31 日，公司实收资本为 755,578,424.00 元。

本公司属于其他电子设备制造行业，主要从事电子显示产品、照明产品、电子标识产品的生产和销售。

本财务报表业经公司全体董事（董事会）于 2016 年 3 月 17 日批准报出。

截至 2015 年 12 月 31 日止，本公司合并财务报表范围内子公司如下：

子公司名称
利亚德电视技术有限公司
北京利亚德视频技术有限公司
深圳市金达照明有限公司

深圳利亚德光电有限公司
利亚德（香港）有限公司
利亚德（美国）有限公司
Pan Pacific Investent,Inc
利亚德（欧洲）有限公司
利亚德（巴西）有限公司
利亚德（日本）有限公司
广州励丰文化科技股份有限公司
广州励豪数码科技有限公司
广州励丰演艺数码科技有限公司
上海励丰创意展示有限公司
上海励豪声光科技有限公司
香港励丰声光科技有限公司
北京利亚德投资有限公司
品能光电技术（上海）有限公司
广州品能光电有限公司
北京金立翔艺彩科技有限公司
深圳金立翔视效科技有限公司
上海金立翔视觉创意有限公司
仁怀国酒文化演艺有限公司
PLANAR SYSTEMS,INC.
Clarity
Planar China LLC
Planar Taiwan LLC
Planar SAS
Planar EMEA, SpA
Planar Systems OY
Planar Ltd(UK)

四、财务报表的编制基础

1、编制基础

公司以持续经营为基础，根据实际发生的交易和事项，按照财政部颁布的《企业会计准则——基本准则》和各项具体会计准则、企业会计准则应用指南、企业会计准则解释及其他相关规定（以下合称“企业会计准则”），以及中国证券监督管理委员会《公开发行证券的公司信息披露编报规则第 15 号——财务报告的一般规定》的披露规定编制财务报表。

2、持续经营

经公司管理层评价，自报告期末起 12 个月内，公司具备持续经营能力，无影响持续经营能力的重大事项。

五、重要会计政策及会计估计

具体会计政策和会计估计提示：

根据生产经营特点，依据企业会计准则的相关规定，本公司及子公司制定了收入确认等具体会计政策和会计估计，以下披露内容已涵盖了本公司根据实际生产经营特点制定的具体会计政策和会计估计。

1、遵循企业会计准则的声明

公司所编制的财务报表符合企业会计准则的要求，真实、完整地反映了报告期公司的财务状况、经营成果、现金流量等有关信息。

2、会计期间

自公历 1 月 1 日至 12 月 31 日止为一个会计年度。

3、营业周期

本公司营业周期为12个月

4、记账本位币

本公司采用人民币为记账本位币。

5、同一控制下和非同一控制下企业合并的会计处理方法

同一控制下企业合并：本公司在企业合并中取得的资产和负债，按照合并日在被合并方资产、负债（包括最终控制方收购被合并方而形成的商誉）在最终控制方合并财务报表中的账面价值计量。在合并中取得的净资产账面价值与支付的合并对价账面价值（或发行股份面值总额）的差额，调整资本公积中的股本溢价，资本公积中的股本溢价不足冲减的，调整留存收益。

非同一控制下企业合并：本公司在购买日对作为企业合并对价付出的资产、发生或承担的负债按照公

允价值计量，公允价值与其账面价值的差额，计入当期损益。本公司对合并成本大于合并中取得的被购买方可辨认净资产公允价值份额的差额，确认为商誉；合并成本小于合并中取得的被购买方可辨认净资产公允价值份额的差额，经复核后，计入当期损益。

为企业合并发生的审计、法律服务、评估咨询等中介费用以及其他直接相关费用，于发生时计入当期损益；为企业合并而发行权益性证券的交易费用，冲减权益。

6、合并财务报表的编制方法

1、合并范围

本公司合并财务报表的合并范围以控制为基础确定，所有子公司（包括本公司所控制的被投资方可分割的部分）均纳入合并财务报表。

2、合并程序

本公司以自身和各子公司的财务报表为基础，根据其他有关资料，编制合并财务报表。本公司编制合并财务报表，将整个企业集团视为一个会计主体，依据相关企业会计准则的确认、计量和列报要求，按照统一的会计政策，反映本企业集团整体财务状况、经营成果和现金流量。

所有纳入合并财务报表合并范围的子公司所采用的会计政策、会计期间与本公司一致，如子公司采用的会计政策、会计期间与本公司不一致的，在编制合并财务报表时，按本公司的会计政策、会计期间进行必要的调整。对于非同一控制下企业合并取得的子公司，以购买日可辨认净资产公允价值为基础对其财务报表进行调整。对于同一控制下企业合并取得的子公司，以其资产、负债（包括最终控制方收购该子公司而形成的商誉）在最终控制方财务报表中的账面价值为基础对其财务报表进行调整。

子公司所有者权益、当期净损益和当期综合收益中属于少数股东的份额分别在合并资产负债表中所有者权益项目下、合并利润表中净利润项目下和综合收益总额项目下单独列示。子公司少数股东分担的当期亏损超过了少数股东在该子公司期初所有者权益中所享有份额而形成的余额，冲减少数股东权益。

（1）增加子公司或业务

在报告期内，若因同一控制下企业合并增加子公司或业务的，则调整合并资产负债表的期初数；将子公司或业务合并当期期初至报告期末的收入、费用、利润纳入合并利润表；将子公司或业务合并当期期初至报告期末的现金流量纳入合并现金流量表，同时对比较报表的相关项目进行调整，视同合并后的报告主体自最终控制方开始控制时点起一直存在。

在报告期内，若因非同一控制下企业合并增加子公司或业务的，则不调整合并资产负债表期初数；将

该子公司或业务自购买日至报告期末的收入、费用、利润纳入合并利润表；该子公司或业务自购买日至报告期末的现金流量纳入合并现金流量表。

（2）处置子公司或业务

在报告期内，本公司处置子公司或业务，则该子公司或业务期初至处置日的收入、费用、利润纳入合并利润表；该子公司或业务期初至处置日的现金流量纳入合并现金流量表。

因处置部分股权投资或其他原因丧失了对被投资方控制权时，对于处置后的剩余股权投资，本公司按照其在丧失控制权日的公允价值进行重新计量。处置股权取得的对价与剩余股权公允价值之和，减去按原持股比例计算应享有原有子公司自购买日或合并日开始持续计算的净资产的份额与商誉之和的差额，计入丧失控制权当期的投资收益。与原有子公司股权投资相关的其他综合收益或除净损益、其他综合收益及利润分配之外的其他所有者权益变动，在丧失控制权时转为当期投资收益，由于被投资方重新计量设定受益计划净负债或净资产变动而产生的其他综合收益除外。

7、合营安排分类及共同经营会计处理方法

无

8、现金及现金等价物的确定标准

在编制现金流量表时，将本公司库存现金以及可以随时用于支付的存款确认为现金。将同时具备期限短（从购买日起三个月内到期）、流动性强、易于转换为已知现金、价值变动风险很小四个条件的投资，确定为现金等价物。

9、外币业务和外币报表折算

1、 外币业务

外币业务采用交易发生日的即期汇率作为折算汇率将外币金额折合成人民币记账。

资产负债表日外币货币性项目余额按资产负债表日即期汇率折算，由此产生的汇兑差额，除属于与购建符合资本化条件的资产相关的外币专门借款产生的汇兑差额按照借款费用资本化的原则处理外，均计入当期损益。

2、 外币财务报表的折算

资产负债表中的资产和负债项目，采用资产负债表日的即期汇率折算；所有者权益项目除“未分配利

润”项目外，其他项目采用发生时的即期汇率折算。利润表中的收入和费用项目，采用交易发生日的即期汇率折算。

处置境外经营时，将与该境外经营相关的外币财务报表折算差额，自所有者权益项目转入处置当期损益。

10、金融工具

金融工具包括金融资产、金融负债和权益工具。

1、金融工具的分类

金融资产和金融负债于初始确认时分类为：以公允价值计量且其变动计入当期损益的金融资产或金融负债，包括交易性金融资产或金融负债；持有至到期投资；应收款项；可供出售金融资产；其他金融负债等。

2、金融工具的确认依据和计量方法

（1）以公允价值计量且其变动计入当期损益的金融资产（金融负债）

取得时以公允价值（扣除已宣告但尚未发放的现金股利或已到付息期但尚未领取的债券利息）作为初始确认金额，相关的交易费用计入当期损益。

持有期间将取得的利息或现金股利确认为投资收益，期末将公允价值变动计入当期损益。

处置时，其公允价值与初始入账金额之间的差额确认为投资收益，同时调整公允价值变动损益。

（2）持有至到期投资

取得时按公允价值（扣除已到付息期但尚未领取的债券利息）和相关交易费用之和作为初始确认金额。

持有期间按照摊余成本和实际利率计算确认利息收入，计入投资收益。实际利率在取得时确定，在该预期存续期间或适用的更短期间内保持不变。

处置时，将所取得价款与该投资账面价值之间的差额计入投资收益。

（3）应收款项

公司对外销售商品或提供劳务形成的应收债权，以及公司持有的其他企业的不包括在活跃市场上有报价的债务工具的债权，包括应收账款、其他应收款等，以向购货方应收的合同或协议价款作为初始确认金额；具有融资性质的，按其现值进行初始确认。

收回或处置时，将取得的价款与该应收款项账面价值之间的差额计入当期损益。

（4）可供出售金融资产

取得时按公允价值（扣除已宣告但尚未发放的现金股利或已到付息期但尚未领取的债券利息）和相关交易费用之和作为初始确认金额。

持有期间将取得的利息或现金股利确认为投资收益。期末以公允价值计量且将公允价值变动计入其他综合收益。但是，在活跃市场中没有报价且其公允价值不能可靠计量的权益工具投资，以及与该权益工具挂钩并须通过交付该权益工具结算的衍生金融资产，按照成本计量。

处置时，将取得的价款与该金融资产账面价值之间的差额，计入投资损益；同时，将原直接计入其他综合收益的公允价值变动累计额对应处置部分的金额转出，计入当期损益。

（5）其他金融负债

按其公允价值和相关交易费用之和作为初始确认金额。采用摊余成本进行后续计量。

3、金融资产转移的确认依据和计量方法

公司发生金融资产转移时，如已将金融资产所有权上几乎所有的风险和报酬转移给转入方，则终止确认该金融资产；如保留了金融资产所有权上几乎所有的风险和报酬的，则不终止确认该金融资产。

在判断金融资产转移是否满足上述金融资产终止确认条件时，采用实质重于形式的原则。公司将金融资产转移区分为金融资产整体转移和部分转移。金融资产整体转移满足终止确认条件的，将下列两项金额的差额计入当期损益：

（1）所转移金融资产的账面价值；

（2）因转移而收到的对价，与原直接计入所有者权益的公允价值变动累计额（涉及转移的金融资产为可供出售金融资产的情形）之和。

金融资产部分转移满足终止确认条件的，将所转移金融资产整体的账面价值，在终止确认部分和未终止确认部分之间，按照各自的相对公允价值进行分摊，并将下列两项金额的差额计入当期损益：

（1）终止确认部分的账面价值；

（2）终止确认部分的对价，与原直接计入所有者权益的公允价值变动累计额中对应终止确认部分的金额（涉及转移的金融资产为可供出售金融资产的情形）之和。

金融资产转移不满足终止确认条件的，继续确认该金融资产，所收到的对价确认为一项金融负债。

4、金融负债终止确认条件

金融负债的现时义务全部或部分已经解除的，则终止确认该金融负债或其一部分；本公司若与债权人签定协议，以承担新金融负债方式替换现存金融负债，且新金融负债与现存金融负债的合同条款实质上不同的，则终止确认现存金融负债，并同时确认新金融负债。

对现存金融负债全部或部分合同条款作出实质性修改的，则终止确认现存金融负债或其一部分，同时将修改条款后的金融负债确认为一项新金融负债。

金融负债全部或部分终止确认时，终止确认的金融负债账面价值与支付对价（包括转出的非现金资产或承担的新金融负债）之间的差额，计入当期损益。

本公司若回购部分金融负债的，在回购日按照继续确认部分与终止确认部分的相对公允价值，将该金融负债整体的账面价值进行分配。分配给终止确认部分的账面价值与支付的对价（包括转出的非现金资产或承担的新金融负债）之间的差额，计入当期损益。

5、金融资产和金融负债的公允价值的确定方法

存在活跃市场的金融工具，以活跃市场中的报价确定其公允价值。不存在活跃市场的金融工具，采用估值技术确定其公允价值。在估值时，本公司采用在当前情况下适用并且有足够可利用数据和其他信息支持的估值技术，选择与市场参与者在相关资产或负债的交易中所考虑的资产或负债特征相一致的输入值，并优先使用相关可观察输入值。只有在相关可观察输入值无法取得或取得不切实可行的情况下，才使用不可观察输入值。

6、金融资产（不含应收款项）减值的测试方法及会计处理方法

除以公允价值计量且其变动计入当期损益的金融资产外，本公司于资产负债表日对金融资产的账面价值进行检查，如果有客观证据表明某项金融资产发生减值的，计提减值准备。

（1）可供出售金融资产的减值准备：

期末如果可供出售金融资产的公允价值发生严重下降，或在综合考虑各种相关因素后，预期这种下降趋势属于非暂时性的，就认定其已发生减值，将原直接计入所有者权益的公允价值下降形成的累计损失一并转出，确认减值损失。

对于已确认减值损失的可供出售债务工具，在随后的会计期间公允价值已上升且客观上与确认原减值损失确认后发生的事项有关的，原确认的减值损失予以转回，计入当期损益。

可供出售权益工具投资发生的减值损失，不通过损益转回。

（2）持有至到期投资的减值准备：

持有至到期投资减值损失的计量比照应收款项减值损失计量方法处理。

11、应收款项

(1) 单项金额重大并单独计提坏账准备的应收款项

单项金额重大的判断依据或金额标准	应收帐款期末余额单笔在 300 万元以上、其他应收款期末余额单笔在 100 万元以上。
单项金额重大并单项计提坏账准备的计提方法	在资产负债表日，对单项金额重大项目进行单独减值测试，按其未来现金流现值低于其账面价值的差额确定减值损失，计提坏账准备。对单项测试未减值的应收款项，视同为单项金额非重大的应收款项。

(2) 按信用风险特征组合计提坏账准备的应收款项

组合名称	坏账准备计提方法
组合 1: 除组合 2 以外单项金额非重大的且不单独计提坏账准备的应收款项	账龄分析法
组合 2: 关联方之间的往来款项	

组合中，采用账龄分析法计提坏账准备的：

适用 不适用

账龄	应收账款计提比例	其他应收款计提比例
1 年以内（含 1 年）	3.00%	3.00%
1—2 年	10.00%	10.00%
2—3 年	20.00%	20.00%
3—4 年	30.00%	30.00%
4—5 年	50.00%	50.00%
5 年以上	100.00%	100.00%

组合中，采用余额百分比法计提坏账准备的：

适用 不适用

组合中，采用其他方法计提坏账准备的：

适用 不适用

(3) 单项金额不重大但单独计提坏账准备的应收款项

单项计提坏账准备的理由	公司对除应收账款和其他应收款外的应收款项，结合本公司的实际情况，确定预计损失率为零，对于个别信用风险特征明显不同的，单独分析确定预计损失率。
坏账准备的计提方法	单项金额不重大的应收款项，如有客观证据表明其已发生了减值，按预计未来现金流量现值低于其账面价值的差额计提坏账准备，计入当期损益，

12、存货

1、 存货的分类

存货分类为：原材料、库存商品、在产品、发出商品、委托加工物资、工程施工等。

2、 发出存货的计价方法

存货发出时按加权平均法计价。

3、 不同类别存货可变现净值的确定依据

产成品、库存商品和用于出售的材料等直接用于出售的商品存货，在正常生产经营过程中，以该存货的估计售价减去估计的销售费用和相关税费后的金额，确定其可变现净值；需要经过加工的材料存货，在正常生产经营过程中，以所生产的产成品的估计售价减去至完工时估计将要发生的成本、估计的销售费用和相关税费后的金额，确定其可变现净值；为执行销售合同或者劳务合同而持有的存货，其可变现净值以合同价格为基础计算，若持有存货的数量多于销售合同订购数量的，超出部分的存货的可变现净值以一般销售价格为基础计算。

期末按照单个存货项目计提存货跌价准备；但对于数量繁多、单价较低的存货，按照存货类别计提存货跌价准备；与在同一地区生产和销售的产品系列相关、具有相同或类似最终用途或目的，且难以与其他项目分开计量的存货，则合并计提存货跌价准备。

除有明确证据表明资产负债表日市场价格异常外，存货项目的可变现净值以资产负债表日市场价格为基础确定。

本期期末存货项目的可变现净值以资产负债表日市场价格为基础确定。

4、 存货的盘存制度

采用永续盘存制。

5、 低值易耗品和包装物的摊销方法

- (1) 低值易耗品采用一次转销法；
- (2) 包装物采用一次转销法。

13、划分为持有待售资产

无

14、长期股权投资

1、 共同控制、重大影响的判断标准

共同控制，是指按照相关约定对某项安排所共有的控制，并且该安排的相关活动必须经过分享控制权的参与方一致同意后才能决策。本公司与其他合营方一同对被投资单位实施共同控制且对被投资单位净资产享有权利的，被投资单位为本公司的合营企业。

重大影响，是指对一个企业的财务和经营决策有参与决策的权力，但并不能够控制或者与其他方一起共同控制这些政策的制定。本公司能够对被投资单位施加重大影响的，被投资单位为本公司联营企业。

2、 初始投资成本的确定

（1）企业合并形成的长期股权投资

同一控制下的企业合并：公司以支付现金、转让非现金资产或承担债务方式以及以发行权益性证券作为合并对价的，在合并日按照取得被合并方所有者权益在最终控制方合并财务报表中的账面价值的份额作为长期股权投资的初始投资成本。

非同一控制下的企业合并：公司按照购买日确定的合并成本作为长期股权投资的初始投资成本。

（2）其他方式取得的长期股权投资

以支付现金方式取得的长期股权投资，按照实际支付的购买价款作为初始投资成本。

以发行权益性证券取得的长期股权投资，按照发行权益性证券的公允价值作为初始投资成本。

3、 后续计量及损益确认方法

（1）成本法核算的长期股权投资

公司对子公司的长期股权投资，采用成本法核算。除取得投资时实际支付的价款或对价中包含的已宣告但尚未发放的现金股利或利润外，公司按照享有被投资单位宣告发放的现金股利或利润确认当期投资收益。

（2）权益法核算的长期股权投资

对联营企业和合营企业的长期股权投资，采用权益法核算。初始投资成本大于投资时应享有被投资单位可辨认净资产公允价值份额的差额，不调整长期股权投资的初始投资成本；初始投资成本小于投资时应享有被投资单位可辨认净资产公允价值份额的差额，计入当期损益。

公司按照应享有或应分担的被投资单位实现的净损益和其他综合收益的份额，分别确认投资收益和其他综合收益，同时调整长期股权投资的账面价值；按照被投资单位宣告分派的利润或现金股利计算应享有的部分，相应减少长期股权投资的账面价值；对于被投资单位除净损益、其他综合收益和利润分配以外所有者权益的其他变动，调整长期股权投资的账面价值并计入所有者权益。

在确认应享有被投资单位净损益的份额时，以取得投资时被投资单位可辨认净资产的公允价值为基

础，并按照公司的会计政策及会计期间，对被投资单位的净利润进行调整后确认。在持有投资期间，被投资单位编制合并财务报表的，以合并财务报表中的净利润、其他综合收益和其他所有者权益变动中归属于被投资单位的金额为基础进行核算。

在公司确认应分担被投资单位发生的亏损时，按照以下顺序进行处理：首先，冲减长期股权投资的账面价值。其次，长期股权投资的账面价值不足以冲减的，以其他实质上构成对被投资单位净投资的长期权益账面价值为限继续确认投资损失，冲减长期应收项目等的账面价值。最后，经过上述处理，按照投资合同或协议约定企业仍承担额外义务的，按预计承担的义务确认预计负债，计入当期投资损失。

15、投资性房地产

投资性房地产计量模式

成本法计量

折旧或摊销方法

投资性房地产是指为赚取租金或资本增值，或两者兼有而持有的房地产，包括已出租的土地使用权、持有并准备增值后转让的土地使用权、已出租的建筑物（含自行建造或开发活动完成后用于出租的建筑物以及正在建造或开发过程中将来用于出租的建筑物）。

公司对现有投资性房地产采用成本模式计量。对按照成本模式计量的投资性房地产—出租用建筑物采用与本公司固定资产相同的折旧政策，出租用土地使用权按与无形资产相同的摊销政策执行。

16、固定资产

（1）确认条件

固定资产指为生产商品、提供劳务、出租或经营管理而持有，并且使用寿命超过一个会计年度的有形资产。固定资产在同时满足下列条件时予以确认：（1）与该固定资产有关的经济利益很可能流入企业；（2）该固定资产的成本能够可靠地计量。

（2）折旧方法

类别	折旧方法	折旧年限	残值率	年折旧率
房屋及建筑物	年限平均法	20-40	10	2.25-4.50
机器设备	年限平均法	5-10	10	9.00-18.00
运输设备	年限平均法	4-5	10	18.00—22.50
其他设备	年限平均法	3-5	10	18.00—30.00

固定资产折旧采用年限平均法分类计提，根据固定资产类别、预计使用寿命和预计净残值率确定折旧率。如固定资产各组成部分的使用寿命不同或者以不同方式为企业经济利益，则选择不同折旧率或折

旧方法，分别计提折旧。

(3) 融资租入固定资产的认定依据、计价和折旧方法

无

17、在建工程

在建工程项目按建造该项资产达到预定可使用状态前所发生的必要支出，作为固定资产的入账价值。所建造的固定资产在工程已达到预定可使用状态，但尚未办理竣工决算的，自达到预定可使用状态之日起，根据工程预算、造价或者工程实际成本等，按估计的价值转入固定资产，并按本公司固定资产折旧政策计提固定资产的折旧，待办理竣工决算后，再按实际成本调整原来的暂估价值，但不调整原已计提的折旧额。

18、借款费用

1、借款费用资本化的确认原则

借款费用，包括借款利息、折价或者溢价的摊销、辅助费用以及因外币借款而发生的汇兑差额等。

公司发生的借款费用，可直接归属于符合资本化条件的资产的购建或者生产的，予以资本化，计入相关资产成本；其他借款费用，在发生时根据其发生额确认为费用，计入当期损益。

符合资本化条件的资产，是指需要经过相当长时间的购建或者生产活动才能达到预定可使用或者可销售状态的固定资产、投资性房地产和存货等资产。

借款费用同时满足下列条件时开始资本化：

(1) 资产支出已经发生，资产支出包括为购建或者生产符合资本化条件的资产而以支付现金、转移非现金资产或者承担带息债务形式发生的支出；

(2) 借款费用已经发生；

(3) 为使资产达到预定可使用或者可销售状态所必要的购建或者生产活动已经开始。

2、借款费用资本化期间

资本化期间，指从借款费用开始资本化时点到停止资本化时点的期间，借款费用暂停资本化的期间不包括在内。

当购建或者生产符合资本化条件的资产达到预定可使用或者可销售状态时，借款费用停止资本化。

当购建或者生产符合资本化条件的资产中部分项目分别完工且可单独使用时，该部分资产借款费用停止资本化。

购建或者生产的资产各部分分别完工，但必须等到整体完工后才可使用或可对外销售的，在该资产整体完工时停止借款费用资本化。

3、 暂停资本化期间

符合资本化条件的资产在购建或生产过程中发生的非正常中断、且中断时间连续超过 3 个月的，则借款费用暂停资本化；该项中断如是所购建或生产的符合资本化条件的资产达到预定可使用状态或者可销售状态必要的程序，则借款费用继续资本化。在中断期间发生的借款费用确认为当期损益，直至资产的购建或者生产活动重新开始后借款费用继续资本化。

4、 借款费用资本化率、资本化金额的计算方法

对于为购建或者生产符合资本化条件的资产而借入的专门借款，以专门借款当期实际发生的借款费用，减去尚未动用的借款资金存入银行取得的利息收入或进行暂时性投资取得的投资收益后的金额，来确定借款费用的资本化金额。

对于为购建或者生产符合资本化条件的资产而占用的一般借款，根据累计资产支出超过专门借款部分每月月末的资产支出加权平均数乘以所占用一般借款的资本化率，计算确定一般借款应予资本化的借款费用金额。资本化率根据一般借款加权平均利率计算确定。

19、生物资产

无

20、油气资产

无

21、无形资产

(1) 计价方法、使用寿命、减值测试

1、 无形资产的计价方法

(1) 公司取得无形资产时按成本进行初始计量；

外购无形资产的成本，包括购买价款、相关税费以及直接归属于使该项资产达到预定用途所发生的其他支出。

(2) 后续计量

在取得无形资产时分析判断其使用寿命。

对于使用寿命有限的无形资产，在为企业带来经济利益的期限内按直线法摊销；无法预见无形资产为企业带来经济利益期限的，视为使用寿命不确定的无形资产，不予摊销。

2、使用寿命有限的无形资产的使用寿命估计情况：

项 目	预计使用寿命	依据
软件	2-5年	预计软件的可使用年限
专利技术	10年	专利技术使用许可年限
土地使用权	50年	土地使用权可使用年限

每年度终了，对使用寿命有限的无形资产的使用寿命及摊销方法进行复核。

经复核，本年期末无形资产的使用寿命及摊销方法与以前估计未有不同。

3、使用寿命不确定的无形资产的判断依据以及对其使用寿命进行复核的程序

截至资产负债表日，本公司使用寿命不确定的无形资产为商标商号及营销网络等。

本公司的商标商号及营销网络为并购子公司时评估增值形成。报告期末，公司对该部分无形资产进行评估分析，检查其是否存在减值。经检查，本报告期末使用寿命不确定的无形资产不存在减值。

(2) 内部研究开发支出会计政策

1、划分研究阶段和开发阶段的具体标准

公司内部研究开发项目的支出分为研究阶段支出和开发阶段支出。

研究阶段：为获取并理解新的科学或技术知识等而进行的独创性的有计划调查、研究活动的阶段。

开发阶段：在进行商业性生产或使用前，将研究成果或其他知识应用于某项计划或设计，以生产出新的或具有实质性改进的材料、装置、产品等活动的阶段。

2、开发阶段支出资本化的具体条件

内部研究开发项目开发阶段的支出，同时满足下列条件时确认为无形资产：

- (1) 完成该无形资产以使其能够使用或出售在技术上具有可行性；
- (2) 具有完成该无形资产并使用或出售的意图；
- (3) 无形资产产生经济利益的方式，包括能够证明运用该无形资产生产的产品存在市场或无形资产自身存在市场，无形资产将在内部使用的，能够证明其有用性；
- (4) 有足够的技术、财务资源和其他资源支持，以完成该无形资产的开发，并有能力使用或出售该无形资产；

(5) 归属于该无形资产开发阶段的支出能够可靠地计量。

开发阶段的支出，若不满足上列条件的，于发生时计入当期损益。

22、长期资产减值

长期股权投资、采用成本模式计量的投资性房地产、固定资产、在建工程、无形资产等长期资产，于资产负债表日存在减值迹象的，进行减值测试。减值测试结果表明资产的可收回金额低于其账面价值的，按其差额计提减值准备并计入减值损失。可收回金额为资产的公允价值减去处置费用后的净额与资产预计未来现金流量的现值两者之间的较高者。资产减值准备按单项资产为基础计算并确认，如果难以对单项资产的可收回金额进行估计的，以该资产所属的资产组确定资产组的可收回金额。资产组是能够独立产生现金流入的最小资产组合。

商誉至少在每年年度终了进行减值测试。

本公司进行商誉减值测试，对于因企业合并形成的商誉的账面价值，自购买日起按照合理的方法分摊至相关的资产组；难以分摊至相关的资产组的，将其分摊至相关的资产组组合。在将商誉的账面价值分摊至相关的资产组或者资产组组合时，按照各资产组或者资产组组合的公允价值占相关资产组或者资产组组合公允价值总额的比例进行分摊。公允价值难以可靠计量的，按照各资产组或者资产组组合的账面价值占相关资产组或者资产组组合账面价值总额的比例进行分摊。

在对包含商誉的相关资产组或者资产组组合进行减值测试时，如与商誉相关的资产组或者资产组组合存在减值迹象的，先对不包含商誉的资产组或者资产组组合进行减值测试，计算可收回金额，并与相关账面价值相比较，确认相应的减值损失。再对包含商誉的资产组或者资产组组合进行减值测试，比较这些相关资产组或者资产组组合的账面价值（包括所分摊的商誉的账面价值部分）与其可收回金额，如相关资产组或者资产组组合的可收回金额低于其账面价值的，确认商誉的减值损失。上述资产减值损失一经确认，在以后会计期间不予转回。

23、长期待摊费用

长期待摊费用为已经发生但应由本期和以后各期负担的分摊期限在一年以上的各项费用。本公司长期待摊费用包括经营租入固定资产改良支出及其他长期待摊费用。

1、 摊销方法

长期待摊费用在受益期内平均摊销

2、 摊销年限

- (1) 经营租赁方式租入的固定资产改良支出，按最佳预期经济利益实现方式合理摊销；
- (2) 其他长期待摊费用按预计受益年限但不超过五年的期限内平均摊销。

24、职工薪酬

(1) 短期薪酬的会计处理方法

本公司在职工为本公司提供服务的会计期间，将实际发生的短期薪酬确认为负债，并计入当期损益或相关资产成本。

本公司为职工缴纳的社会保险费和住房公积金，以及按规定提取的工会经费和职工教育经费，在职工为本公司提供服务的会计期间，根据规定的计提基础和计提比例计算确定相应的职工薪酬金额。

职工福利费为非货币性福利的，如能够可靠计量的，按照公允价值计量。

(2) 离职后福利的会计处理方法

本公司按当地政府的相关规定为职工缴纳基本养老保险和失业保险，在职工为本公司提供服务的会计期间，按以当地规定的缴纳基数和比例计算应缴纳金额，确认为负债，并计入当期损益或相关资产成本。

除基本养老保险外，本公司还依据国家企业年金制度的相关政策建立了企业年金缴费制度（补充养老保险）/企业年金计划。本公司按职工工资总额的一定比例向当地社会保险机构缴费/年金计划缴费，相应支出计入当期损益或相关资产成本。

(3) 辞退福利的会计处理方法

本公司在不能单方面撤回因解除劳动关系计划或裁减建议所提供的辞退福利时，或确认与涉及支付辞退福利的重组相关的成本或费用时（两者孰早），确认辞退福利产生的职工薪酬负债，并计入当期损益。

(4) 其他长期职工福利的会计处理方法

无

25、预计负债

1、 预计负债的确认标准

与诉讼、债务担保、亏损合同、重组事项等或有事项相关的义务同时满足下列条件时，本公司确认为预计负债：

- (1) 该义务是本公司承担的现时义务；
- (2) 履行该义务很可能导致经济利益流出本公司；
- (3) 该义务的金额能够可靠地计量。

2、 各类预计负债的计量方法

本公司预计负债按履行相关现时义务所需的支出的最佳估计数进行初始计量。

本公司在确定最佳估计数时，综合考虑与或有事项有关的风险、不确定性和货币时间价值等因素。对于货币时间价值影响重大的，通过对相关未来现金流出进行折现后确定最佳估计数。

最佳估计数分别以下情况处理：

所需支出存在一个连续范围，且该范围内各种结果发生的可能性相同的，则最佳估计数按照该范围的中间值即上下限金额的平均数确定。

所需支出不存在一个连续范围，或虽然存在一个连续范围但该范围内各种结果发生的可能性不相同的，如或有事项涉及单个项目的，则最佳估计数按照最可能发生金额确定；如或有事项涉及多个项目的，则最佳估计数按各种可能结果及相关概率计算确定。

本公司清偿预计负债所需支出全部或部分预期由第三方补偿的，补偿金额在基本确定能够收到时，作为资产单独确认，确认的补偿金额不超过预计负债的账面价值。

26、 股份支付

本公司的股份支付是为了获取职工提供服务而授予权益工具或者承担以权益工具为基础确定的负债的交易。本公司的股份支付为以权益结算的股份支付。

以权益结算的股份支付换取职工提供服务的，以授予职工权益工具的公允价值计量。本公司以限制性股票进行股份支付的，职工出资认购股票，股票在达到解锁条件并解锁前不得上市流通或转让；如果最终股权激励计划规定的解锁条件未能达到，则本公司按照事先约定的价格回购股票。本公司取得职工认购限制性股票支付的款项时，按照取得的认股款确认股本和资本公积（股本溢价），同时就回购义务全额确认一项负债并确认库存股。在等待期内每个资产负债表日，本公司根据最新取得的可行权职工人数变动、是否达到规定业绩条件等后续信息对可行权权益工具数量作出最佳估计，以此为基础，按照授予日的公允价值，将当期取得的服务计入相关成本或费用，相应增加资本公积。在可行权日之后不再对已确认的相关成本或费用和所有者权益总额进行调整。但授予后立即可行权的，在授予日按照公允价值计入相关成本或费用，相应增加资本公积。

对于最终未能行权的股份支付，不确认成本或费用，除非行权条件是市场条件或非可行权条件，此时

无论是否满足市场条件或非可行权条件，只要满足所有可行权条件中的非市场条件，即视为可行权。

如果修改了以权益结算的股份支付的条款，至少按照未修改条款的情况确认取得的服务。此外，任何增加所授予权益工具公允价值的修改，或在修改日对职工有利的变更，均确认取得服务的增加。

如果取消了以权益结算的股份支付，则于取消日作为加速行权处理，立即确认尚未确认的金额。职工或其他方能够选择满足非可行权条件但在等待期内未满足的，作为取消以权益结算的股份支付处理。但是，如果授予新的权益工具，并在新权益工具授予日认定所授予的新权益工具是用于替代被取消的权益工具的，则以与处理原权益工具条款和条件修改相同的方式，对所授予的替代权益工具进行处理。

27、优先股、永续债等其他金融工具

无

28、收入

1、销售商品收入确认和计量原则

公司已将商品所有权上的主要风险和报酬转移给购买方；公司既没有保留与所有权相联系的继续管理权，也没有对已售出的商品实施有效控制；收入的金额能够可靠地计量；相关的经济利益很可能流入企业；相关的已发生或将发生的成本能够可靠地计量时，确认商品销售收入实现。

2、让渡资产使用权收入的确认和计量原则

与交易相关的经济利益很可能流入企业，收入的金额能够可靠地计量时。分别下列情况确定让渡资产使用权收入金额：

- (1) 利息收入金额按照他人使用本企业货币资金的时间和实际利率计算确定。
- (2) 使用费收入金额按照有关合同或协议约定的收费时间和方法计算确定。

3、按完工百分比法确认提供劳务的收入和建造合同收入的确认和计量原则

在资产负债表日提供劳务交易的结果能够可靠估计的，采用完工百分比法确认提供劳务收入。提供劳务交易的完工进度，依据已经发生的成本占估计总成本的比例确定。

按照已收或应收的合同或协议价款确定提供劳务收入总额，但已收或应收的合同或协议价款不公允的除外。资产负债表日按照提供劳务收入总额乘以完工进度扣除以前会计期间累计已确认提供劳务收入后的金额，确认当期提供劳务收入；同时，按照已提供劳务实际总成本扣除以前会计期间累计已确认劳务成本后的金额，结转当期劳务成本。

在资产负债表日提供劳务交易结果不能够可靠估计的，分别下列情况处理：

(1) 已经发生的劳务成本预计能够得到补偿的，按照已经发生的劳务成本金额确认提供劳务收入，并按相同金额结转劳务成本。

(2) 已经发生的劳务成本预计不能够得到补偿的，将已经发生的劳务成本计入当期损益，不确认提供劳务收入。

本公司与其他企业签订的合同或协议包括销售商品和提供劳务时，销售商品部分和提供劳务部分能够区分且能够单独计量的，将销售商品的部分作为销售商品处理，将提供劳务的部分作为提供劳务处理。销售商品部分和提供劳务部分不能够区分，或虽能区分但不能够单独计量的，将销售商品部分和提供劳务部分全部作为销售商品处理。

具体来说，公司 LED 产品销售收入确认原则为：

(1) 直接向终端客户销售 LED 应用产品：公司在将 LED 应用产品交货并安装完成，获得承包商/业主的验收确认后或者按照合同约定达到视同验收的条件后，公司确认产品销售收入。

(2) 通过渠道销售 LED 应用产品：国内销售在客户对产品验收后，同时开具增值税专用发票并确认收入；国外销售在公司履行完出口报关手续、取得出口报关单且商品已经发出时确认产品销售收入。

(3) 公司 LED 显示屏产品的租赁收入为让渡资产使用权的收入。租赁收入在租赁期内分期平均确认收入。

(4) 公司 LED 设计和应用技术的咨询服务收入为提供劳务的收入。公司按照合同或协议的约定，于提供的劳务达到客户要求并提交工作成果时确认收入的实现。

29、政府补助

(1) 与资产相关的政府补助判断依据及会计处理方法

与资产相关的政府补助，是指本公司取得的、用于购建或以其他方式形成长期资产的政府补助，包括购买固定资产或无形资产的财政拨款、固定资产专门借款的财政贴息等。

本公司将政府补助划分为与资产相关的具体标准为：政府补贴文件中明确规定资金专项用途，且该资金用途使用后公司将最终形成长期资产的政府补助。

与资产相关的政府补助，确认为递延收益，按照所建造或购买的资产使用年限分期计入营业外收入

(2) 与收益相关的政府补助判断依据及会计处理方法

与收益相关的政府补助，是指除与资产相关的政府补助之外的政府补助。

本公司将政府补助划分为与收益相关的具体标准为：政府补贴文件中明确规定资金用途为补贴公司发生的或将要发生的费用，以及收到的政府各种奖励资金等。

与收益相关的政府补助，用于补偿本公司以后期间的相关费用或损失的，取得时确认为递延收益，在确认相关费用的期间计入当期营业外收入；用于补偿本公司已发生的相关费用或损失的，取得时直接计入当期营业外收入。

30、递延所得税资产/递延所得税负债

对于可抵扣暂时性差异确认递延所得税资产，以未来期间很可能取得的用来抵扣可抵扣暂时性差异的应纳税所得额为限。对于能够结转以后年度的可抵扣亏损和税款抵减，以很可能获得用来抵扣可抵扣亏损和税款抵减的未来应纳税所得额为限，确认相应的递延所得税资产。

对于应纳税暂时性差异，除特殊情况外，确认递延所得税负债。

不确认递延所得税资产或递延所得税负债的特殊情况包括：商誉的初始确认；除企业合并以外的发生时既不影响会计利润也不影响应纳税所得额（或可抵扣亏损）的其他交易或事项。

当拥有以净额结算的法定权利，且意图以净额结算或取得资产、清偿负债同时进行，当期所得税资产及当期所得税负债以抵销后的净额列报。

当拥有以净额结算当期所得税资产及当期所得税负债的法定权利，且递延所得税资产及递延所得税负债是与同一税收征管部门对同一纳税主体征收的所得税相关或者是对不同的纳税主体相关，但在未来每一具有重要性的递延所得税资产及负债转回的期间内，涉及的纳税主体意图以净额结算当期所得税资产和负债或是同时取得资产、清偿负债时，递延所得税资产及递延所得税负债以抵销后的净额列报。

31、租赁

(1) 经营租赁的会计处理方法

(1) 公司租入资产所支付的租赁费，在不扣除免租期的整个租赁期内，按直线法进行分摊，计入当期费用。公司支付的与租赁交易相关的初始直接费用，计入当期费用。

资产出租方承担了应由公司承担的与租赁相关的费用时，公司将该部分费用从租金总额中扣除，按扣除后的租金费用在租赁期内分摊，计入当期费用。

(2) 公司出租资产所收取的租赁费，在不扣除免租期的整个租赁期内，按直线法进行分摊，确认为租赁相关收入。公司支付的与租赁交易相关的初始直接费用，计入当期费用；如金额较大的，则予以资本化，在整个租赁期间内按照与租赁相关收入确认相同的基础分期计入当期收益。

公司承担了应由承租方承担的与租赁相关的费用时，公司将该部分费用从租金收入总额中扣除，按扣除后的租金费用在租赁期内分配。

(2) 融资租赁的会计处理方法

(1) 融资租入资产：公司在承租开始日，将租赁资产公允价值与最低租赁付款额现值两者中较低者作为租入资产的入账价值，将最低租赁付款额作为长期应付款的入账价值，其差额作为未确认的融资费用。公司采用实际利率法对未确认的融资费用，在资产租赁期间内摊销，计入财务费用。公司发生的初始直接费用，计入租入资产价值。

(2) 融资租出资产：公司在租赁开始日，将应收融资租赁款，未担保余值之和与其现值的差额确认为未实现融资收益，在将来收到租金的各期间内确认为租赁收入。公司发生的与出租交易相关的初始直接费用，计入应收融资租赁款的初始计量中，并减少租赁期内确认的收益金额。

32、其他重要的会计政策和会计估计

无

33、重要会计政策和会计估计变更

(1) 重要会计政策变更

适用 不适用

(2) 重要会计估计变更

适用 不适用

34、其他

无

六、税项

1、主要税种及税率

税种	计税依据	税率
增值税	按税法规定计算的销售货物和应税劳务收入为基础计算销项税额，在扣除当期允许抵扣的进项税额后，差额部分为应交增值税	17%、6%、4%、3%

营业税	按应税营业收入计缴	5%、3%
城市维护建设税	按实际缴纳的营业税、增值税计缴	7%、5%
增值税（法国）	按税法规定计算的销售货物和应税劳务收入为基础计算销项税额，在扣除当期允许抵扣的进项税额后，差额部分为应交增值税	19.6%
增值税（芬兰）	按税法规定计算的销售货物和应税劳务收入为基础计算销项税额，在扣除当期允许抵扣的进项税额后，差额部分为应交增值税	24%
增值税（德国）	按税法规定计算的销售货物和应税劳务收入为基础计算销项税额，在扣除当期允许抵扣的进项税额后，差额部分为应交增值税	19%
增值税（英国）	按税法规定计算的销售货物和应税劳务收入为基础计算销项税额，在扣除当期允许抵扣的进项税额后，差额部分为应交增值税	20%
增值税（意大利）	按税法规定计算的销售货物和应税劳务收入为基础计算销项税额，在扣除当期允许抵扣的进项税额后，差额部分为应交增值税	21%
物业税（美国）	资产的评估价值	平均税率 1.6%
州和地方销售税（美国）	产品及服务销售收入	0-11%
教育费附加	按实际缴纳的营业税、增值税计缴	3%
地方教育费附加	按实际缴纳的营业税、增值税计缴	2%

存在不同企业所得税税率纳税主体的，披露情况说明

纳税主体名称	所得税税率
利亚德光电股份有限公司	15%
深圳利亚德光电有限公司	15%
深圳市金达照明有限公司	15%
利亚德电视技术有限公司	15%
北京利亚德视频技术有限公司	12.5%
广州励丰文化科技股份有限公司	15%
广州励豪数码科技有限公司	25%
广州励丰演艺数码科技有限公司	25%
上海励丰创意展示有限公司	15%
上海励豪声光科技有限公司	25%

香港励丰声光科技有限公司（利得税）	16.5%
北京金立翔艺彩科技有限公司	15%
深圳金立翔视效科技有限公司	15%
上海金立翔视觉创意有限公司	25%
利亚德（香港）有限公司（利得税）	16.5%
北京利亚德投资有限公司	25%
品能光电技术（上海）有限公司	25%
广州品能光电有限公司	25%
利亚德（美国）有限公司	35%； 0-12%
Pan Pacific Investent,Inc	35%； 0-12%
利亚德（欧洲）有限公司	22%
利亚德（巴西）有限公司	15%、 9%
利亚德（日本）有限公司	38%
仁怀国酒文化演艺有限公司	25%
PLANAR SYSTEMS,INC.	35%； 0-12%
Clarity	35%； 0-12%
Planar China LLC	25%
Planar Taiwan LLC	10%
Planar SAS	33.30%
Planar EMEA, SpA	32.32%
Planar Systems OY	24.5%
Planar Ltd(UK)	20%

2、税收优惠

1、根据海国税外字[2000]第 066 号《关于北京利亚德电子有限公司申请享受软件产品即征即退优惠政策的批复》，本公司自 2000 年 12 月 1 日起享受软件产品销售增值税实际税负超过 3%部分即征即退优惠政策。2011 年 11 月 23 日，公司收到北京市海淀区国家税务局海国税批[2011]812001 号《税务事项通知书》，同意公司自 2011 年 1 月 1 日起享受增值税即征即退的税收优惠政策。

2、本公司根据 2014 年 10 月 30 日取得的 GR201411001564 号《高新技术企业证书》，享受国家需要重点扶持的高新技术企业减按 15%的税率征收企业所得税的优惠政策，有效期为三年。

3、本公司子公司深圳利亚德光电有限公司（以下简称“深圳利亚德”）根据深国税宝龙减免备案[2014]131 号《深圳市国家税务局税收优惠登记备案通知书》的规定，自 2013 年 1 月 1 日起至 2015 年 12

月 31 日止享受国家需要重点扶持的高新技术企业减按 15%的税率征收企业所得税的优惠政策。

4、本公司子公司深圳金达照明有限公司根据深国税南减免备案[2014]77 号《深圳市国家税务局税收优惠登记备案通知书》的规定，自 2013 年 1 月 1 日起至 2015 年 12 月 31 日止享受国家需要重点扶持的高新技术企业减按 15%的税率征收企业所得税的优惠政策。

5、本公司子公司利亚德电视技术有限公司（以下简称“利亚德电视”）于 2014 年 10 月 30 日取得 GR201411000130 号《高新技术企业证书》，享受国家需要重点扶持的高新技术企业减按 15%的税率征收企业所得税的优惠政策，有效期为三年。

6、根据财税[2008]1 号文，本公司子公司北京利亚德视频技术有限公司按《财政部、国家税务总局关于企业所得税若干优惠政策的通知》的有关规定享受企业所得税“两免三减半”的优惠政策，即自首个获利年度起，2013 年至 2014 年免缴企业所得税，自 2015 年至 2017 年减半缴纳企业所得税。

7、根据财税[2011] 100 号文，本公司子公司北京利亚德视频技术有限公司按财政部、国家税务总局发放的《关于软件产品增值税政策的通知》的有关规定享受增值税优惠政策，即增值税一般纳税人销售其自行开发生产的软件产品，按 17%税率征收增值税后，对其增值税实际税负超过 3%的部分实行即征即退政策。

8、本公司子公司广州励丰文化科技股份有限公司（以下简称“励丰文化”）于 2014 年 10 月 10 日取得 GR201444001265 号《高新技术企业证书》，享受国家需要重点扶持的高新技术企业减按 15%的税率征收企业所得税的优惠政策，有效期为三年。

9、本公司子公司上海励丰创意展示有限公司（以下简称“上海创展”）于 2013 年 11 月 19 日取得 GR201331000802 号《高新技术企业证书》，享受国家需要重点扶持的高新技术企业减按 15%的税率征收企业所得税的优惠政策，有效期为三年。

10、本公司子公司北京金立翔艺彩科技有限公司于 2013 年 11 月 11 日取得编号为 GF201311000447 的《高新技术企业证书》，享受国家需要重点扶持的高新技术企业减按 15%的税率征收企业所得税的优惠政策，有效期为三年。

11、本公司子公司深圳金立翔视效科技有限公司于 2013 年 8 月 14 日取得编号为 GF201344200157 的《高新技术企业证书》，享受国家需要重点扶持的高新技术企业减按 15%的税率征收企业所得税的优惠政策，有效期为三年。

12、本公司位于美国的子公司承担的企业所得税税率包括联邦企业所得税及州和地方所得税，其中：联邦企业所得税税率为 35%，州和地方所得税税率为 0-12%。

3、其他

无

七、合并财务报表项目注释

1、货币资金

单位：元

项目	期末余额	期初余额
库存现金	1,417,120.19	218,292.83
银行存款	602,190,261.32	242,349,112.79
其他货币资金	37,113,070.88	18,905,760.22
合计	640,720,452.39	261,473,165.84
其中：存放在境外的款项总额	161,060,979.74	61,957,250.49

其他说明

其中因抵押、质押或冻结等对使用有限制，以及放在境外且资金汇回受到限制的货币资金明细如下：

项目	期末余额	年初余额
银行承兑汇票保证金	20,545,280.97	9,940,250.11
保函保证金	4,503,644.20	3,272,098.31
贷款保证金	2,045,723.40	5,693,411.80
投资保证金	1,791,410.21	
在途资金	8,227,012.10	
合计	37,113,070.88	18,905,760.22

截至 2015 年 12 月 31 日，其他货币资金中人民币 4,503,644.20 元为本公司向银行申请开具无条件、不可撤销的担保函所存入的保证金存款。

2、以公允价值计量且其变动计入当期损益的金融资产

单位：元

项目	期末余额	期初余额
交易性金融资产	5,565,941.06	19,610,619.23
权益工具投资	5,565,941.06	19,610,619.23
合计	5,565,941.06	19,610,619.23

3、衍生金融资产

适用 不适用

4、应收票据

(1) 应收票据分类列示

单位：元

项目	期末余额	期初余额
银行承兑票据	12,118,232.86	11,320,956.30
商业承兑票据	520,558.57	1,300,000.00
合计	12,638,791.43	12,620,956.30

(2) 期末公司已质押的应收票据

单位：元

项目	期末已质押金额

(3) 期末公司已背书或贴现且在资产负债表日尚未到期的应收票据

单位：元

项目	期末终止确认金额	期末未终止确认金额
银行承兑票据	12,870,724.46	
合计	12,870,724.46	

(4) 期末公司因出票人未履约而将其转应收账款的票据

单位：元

项目	期末转应收账款金额

其他说明

5、应收账款

(1) 应收账款分类披露

单位：元

类别	期末余额					期初余额				
	账面余额		坏账准备		账面价值	账面余额		坏账准备		账面价值
	金额	比例	金额	计提比例		金额	比例	金额	计提比例	
按信用风险特征组合计提坏账准备的应收账款	1,242,791,730.53	99.25%	102,484,131.78	8.25%	1,140,307,598.75	622,459,003.81	100.00%	52,110,586.37	8.37%	570,348,417.44

单项金额不重大但单独计提坏账准备的应收账款	9,364,897.48	0.75%			9,364,897.48					
合计	1,252,156,628.01	100.00%	102,484,131.78	8.18%	1,149,672,496.23	622,459,003.81	100.00%	52,110,586.37	8.37%	570,348,417.44

期末单项金额重大并单项计提坏账准备的应收账款：

适用 不适用

组合中，按账龄分析法计提坏账准备的应收账款：

适用 不适用

单位：元

账龄	期末余额		
	应收账款	坏账准备	计提比例
1 年以内分项			
1 年以内	852,318,129.00	25,569,543.88	3.00%
1 年以内小计	852,318,129.00	25,569,543.88	3.00%
1 至 2 年	229,064,996.46	22,906,499.62	10.00%
2 至 3 年	85,058,268.22	17,011,653.64	20.00%
3 至 4 年	43,164,882.24	12,949,464.67	30.00%
4 至 5 年	18,276,969.33	9,138,484.69	50.00%
5 年以上	14,908,485.28	14,908,485.28	100.00%
合计	1,242,791,730.53	102,484,131.78	8.25%

确定该组合依据的说明：

组合中，采用余额百分比法计提坏账准备的应收账款：

适用 不适用

组合中，采用其他方法计提坏账准备的应收账款：

(2) 本期计提、收回或转回的坏账准备情况

本期计提坏账准备金额 58,018,544.37 元；本期收回或转回坏账准备金额 0.00 元。

其中本期坏账准备收回或转回金额重要的：

无

(3) 本期实际核销的应收账款情况

无

(4) 按欠款方归集的期末余额前五名的应收账款情况

单位名称	期末余额		
	应收账款	占应收账款合计数的比例(%)	坏账准备
第一名	36,990,000.00	2.95	3,096,826.33
第二名	19,327,089.36	1.54	579,812.68
第三名	16,551,765.00	1.32	1,561,831.50
第四名	16,113,760.05	1.29	483,412.80
第五名	12,399,041.56	0.99	371,971.25
合计	101,381,655.97	8.09	6,093,854.56

(5) 因金融资产转移而终止确认的应收账款

无

(6) 转移应收账款且继续涉入形成的资产、负债金额

无

其他说明：

期末应收账款中无持本公司5%以上（含5%）表决权股份的股东欠款。

6、预付款项

(1) 预付款项按账龄列示

单位：元

账龄	期末余额		期初余额	
	金额	比例	金额	比例
1年以内	52,589,615.38	84.55%	39,709,970.04	93.66%
1至2年	8,858,198.86	14.24%	2,021,216.80	4.77%
2至3年	88,873.03	0.14%	48,800.00	0.12%
3年以上	666,900.00	1.07%	619,712.00	1.45%
合计	62,203,587.27	--	42,399,698.84	--

账龄超过1年且金额重要的预付款项未及时结算原因的说明：

账龄超过一年且金额重大的预付款项为7,027,403.63元，主要为预付购买材料款项，因为产品尚未达到本公司的要求，该款项尚未结算。

(2) 按预付对象归集的期末余额前五名的预付款情况

预付对象	期末余额	占预付款期末余额 合计数的比例
第一名	16,487,787.00	26.51
第二名	7,096,456.70	11.41
第三名	4,245,773.14	6.83
第四名	4,140,644.72	6.66
第五名	4,016,686.69	6.46
合计	35,987,348.25	57.87

其他说明：

7、应收利息

无

8、应收股利

无

9、其他应收款

(1) 其他应收款分类披露

单位：元

类别	期末余额					期初余额				
	账面余额		坏账准备		账面价值	账面余额		坏账准备		账面价值
	金额	比例	金额	计提比例		金额	比例	金额	计提比例	
单项金额重大并单独计提坏账准备的其他应收款	1,000,000.00	1.24%	1,000,000.00	100.00%		1,100,000.00	2.28%	1,100,000.00	100.00%	
按信用风险特征组合计提坏账准备的其他应收款	74,556,272.43	92.80%	7,464,416.48	10.01%	67,091,855.95	47,223,487.73	97.72%	3,949,081.60	8.36%	43,274,406.13
单项金额不重大但单独计提坏账准备的其他应收款	4,782,632.74	5.95%	1,000.00	0.02%	4,781,632.74					
合计	80,338,905.17	100.00%	8,465,416.48	10.54%	71,873,488.69	48,323,487.73	100.00%	5,049,081.60	10.45%	43,274,406.13

期末单项金额重大并单项计提坏账准备的其他应收款：

适用 不适用

单位：元

其他应收款（按单位）	期末余额			
	其他应收款	坏账准备	计提比例	计提理由
深圳新田厦珠宝股份有限公司	1,000,000.00	1,000,000.00	100.00%	濒临破产，款项预计无法收回
合计	1,000,000.00	1,000,000.00	--	--

组合中，按账龄分析法计提坏账准备的其他应收款：

适用 不适用

单位：元

账龄	期末余额		
	其他应收款	坏账准备	计提比例
1 年以内分项			
1 年以内	49,713,082.51	1,491,408.35	3.00%
1 至 2 年	7,809,720.20	780,972.02	10.00%
2 至 3 年	11,148,072.35	2,229,614.46	20.00%
3 至 4 年	1,258,634.25	377,590.28	30.00%
4 至 5 年	2,545,143.50	1,272,571.75	50.00%
5 年以上	1,312,259.62	1,312,259.62	100.00%
合计	73,786,912.43	7,464,416.48	10.12%

确定该组合依据的说明：

组合中，采用余额百分比法计提坏账准备的其他应收款：

适用 不适用

组合中，采用其他方法计提坏账准备的其他应收款：

适用 不适用

（2）本期计提、收回或转回的坏账准备情况

本期计提坏账准备金额 3,416,334.88 元；本期收回或转回坏账准备金额 0.00 元。

其中本期坏账准备转回或收回金额重要的：

无

（3）本期实际核销的其他应收款情况

无

(4) 其他应收款按款项性质分类情况

单位：元

款项性质	期末账面余额	期初账面余额
保证金	36,269,532.08	24,875,818.28
出口退税	5,696,513.57	12,012,659.61
单位往来	13,154,932.64	2,565,532.31
备用金及其他	25,217,926.88	8,869,477.53
合计	80,338,905.17	48,323,487.73

(5) 按欠款方归集的期末余额前五名的其他应收款情况

单位：元

单位名称	款项的性质	期末余额	账龄	占其他应收款期末余额合计数的比例	坏账准备期末余额
第一名	履约保证金	4,160,014.80	2-3 年	5.18%	832,002.96
第二名	履约保证金	3,388,000.00	1 年以内	4.22%	101,640.00
第三名	履约保证金	3,268,672.05	1 年以内	4.07%	98,060.16
第四名	履约保证金	1,999,000.00	1 年以内	2.49%	59,970.00
第五名	押金	1,880,667.00	1 年以内	2.34%	56,420.01
合计	--	14,696,353.85	--	18.30%	1,148,093.13

(6) 涉及政府补助的应收款项

无

(7) 因金融资产转移而终止确认的其他应收款

无

(8) 转移其他应收款且继续涉入形成的资产、负债金额

无

10、存货

(1) 存货分类

单位：元

项目	期末余额	期初余额
----	------	------

	账面余额	跌价准备	账面价值	账面余额	跌价准备	账面价值
原材料	301,846,577.02	17,927,865.95	283,918,711.07	61,606,024.72	2,490,178.62	59,115,846.10
在产品	49,128,599.14		49,128,599.14	18,382,258.79		18,382,258.79
库存商品	445,524,637.36	53,715,703.79	391,808,933.57	93,567,258.20	11,015,805.62	82,551,452.58
委托加工物资	298,015.07		298,015.07	47,218,754.11	1,428,260.06	45,790,494.05
工程成本	365,277,624.29	1,022,086.61	364,255,537.68	184,265,896.99	717,801.42	183,548,095.57
发出商品	51,513,975.16	2,461,668.29	49,052,306.87			
合计	1,213,589,428.04	75,127,324.64	1,138,462,103.40	405,040,192.81	15,652,045.72	389,388,147.09

(2) 存货跌价准备

单位：元

项目	期初余额	本期增加金额		本期减少金额		期末余额
		计提	其他	转回或转销	其他	
原材料	2,490,178.62	-270,714.25	15,708,401.58			17,927,865.95
库存商品	11,015,805.62	5,414,428.09	37,285,470.08			53,715,703.79
委托加工物资	1,428,260.06	-1,428,260.06				
工程成本	717,801.42	304,285.19				1,022,086.61
发出商品		252,404.05	2,209,264.24			2,461,668.29
合计	15,652,045.72	4,272,143.02	55,203,135.90			75,127,324.64

(3) 存货期末余额含有借款费用资本化金额的说明

无

(4) 期末建造合同形成的已完工未结算资产情况

无

11、划分为持有待售的资产

无

12、一年内到期的非流动资产

单位：元

项目	期末余额	期初余额
沈阳桃仙机场项目广告发布收益权		42,654.80
办公室装修		69,999.81

合计		112,654.61
----	--	------------

13、其他流动资产

单位：元

项目	期末余额	期初余额
结构性存款	20,000,000.00	152,499,999.97
待抵扣进项税	30,206,274.06	6,108,164.11
预缴企业所得税	111,791.35	
其他待摊费用	5,867,157.44	
合计	56,185,222.85	158,608,164.08

14、可供出售金融资产

(1) 可供出售金融资产情况

单位：元

项目	期末余额			期初余额		
	账面余额	减值准备	账面价值	账面余额	减值准备	账面价值
可供出售权益工具：	25,557,033.93		25,557,033.93	3,050,000.00		3,050,000.00
按成本计量的	25,557,033.93		25,557,033.93	3,050,000.00		3,050,000.00
合计	25,557,033.93		25,557,033.93	3,050,000.00		3,050,000.00

(2) 期末按公允价值计量的可供出售金融资产

无

(3) 期末按成本计量的可供出售金融资产

单位：元

被投资单位	账面余额				减值准备				在被投资单位持股比例	本期现金红利
	期初	本期增加	本期减少	期末	期初	本期增加	本期减少	期末		
北京创金 兴业投资 中心（有 限合伙）	3,000,000.00	4,000,000.00		7,000,000.00					4.07%	
甘肃丝绸 之路国际 剧院联盟	50,000.00			50,000.00					5.00%	

有限公司										
深圳数虎 图像股份 有限公司		11,998,000 .00		11,998,000 .00					12.07%	
DIMENC O HOLDIN G B.V.		6,509,033. 93		6,509,033. 93					9.00%	
合计	3,050,000. 00	22,507,033 .93		25,557,033 .93					--	

(4) 报告期内可供出售金融资产减值的变动情况

无

(5) 可供出售权益工具期末公允价值严重下跌或非暂时性下跌但未计提减值准备的相关说明

无

其他说明

(1) 深圳数虎图像股份有限公司

经公司董事会批准，公司以1,199.80万元认购深圳数虎图像股份有限公司发行的70万股股份，占深圳数虎图像股份有限公司股本总额的12.07%。

(2) DIMENCO HOLDING B.V.

2014年12月13日，本公司之子公司利亚德（香港）有限公司同DIMENCO HOLDING B.V. 签订股份发行认购协议，以99.30万美元认购DIMENCO HOLDING B.V. 发行的20,582股股份，占DIMENCO HOLDING B.V. 发行后总股份的比例为9%。

15、持有至到期投资

无

16、长期应收款

(1) 长期应收款情况

单位：元

项目	期末余额			期初余额			折现率区间
	账面余额	坏账准备	账面价值	账面余额	坏账准备	账面价值	

应收 Beneq 款	28,964,087.27	16,902,247.27	12,061,840.00				
合计	28,964,087.27	16,902,247.27	12,061,840.00				--

(2) 因金融资产转移而终止确认的长期应收款

无

(3) 转移长期应收款且继续涉入形成的资产、负债金额

无

其他说明：

公司之子公司 PLANAR SYSTEMS,INC.向 Beneq 公司出售 EL 生产线及转售元器件设备款项,因 Beneq 公司财务状况恶化, Beneq 公司未能按照约定进度在 2014 年款项到期时偿还其应支付借款金额。因 Beneq 公司对外融资、筹措重组等事项尚存在不确定性,该款项收回存在一定风险,本公司根据 Beneq 公司目前财务状况、融资及重组进展情况判断,对该款项计提 50%的减值准备。

17、长期股权投资

单位：元

被投资单位	期初余额	本期增减变动								期末余额	减值准备 期末余额
		追加投资	减少投资	权益法下 确认的投 资损益	其他综合 收益调整	其他权益 变动	宣告发放 现金股利 或利润	计提减值 准备	其他		
一、合营企业											
二、联营企业											
上海有宁 展览道具 有限公司		2,000,000 .00						741,622.7 6		1,258,377 .24	
小计		2,000,000 .00						741,622.7 6		1,258,377 .24	
合计		2,000,000 .00						741,622.7 6		1,258,377 .24	

18、投资性房地产

(1) 采用成本计量模式的投资性房地产

√ 适用 □ 不适用

单位：元

项目	房屋、建筑物	土地使用权	在建工程	合计
一、账面原值				
1.期初余额	23,004,800.00			23,004,800.00
2.本期增加金额	4,904,716.00			4,904,716.00
(1) 外购				
(2) 存货\固定资产 \在建工程转入				
(3) 企业合并增加	4,904,716.00			4,904,716.00
3.本期减少金额				
(1) 处置				
(2) 其他转出				
4.期末余额	27,909,516.00			27,909,516.00
二、累计折旧和累计摊销				
1.期初余额	1,380,288.00			1,380,288.00
2.本期增加金额	565,914.27			565,914.27
(1) 计提或摊销	565,914.27			565,914.27
3.本期减少金额				
(1) 处置				
(2) 其他转出				
4.期末余额	1,946,202.27			1,946,202.27
三、减值准备				
1.期初余额				
2.本期增加金额				
(1) 计提				
3、本期减少金额				
(1) 处置				
(2) 其他转出				
4.期末余额				
四、账面价值				
1.期末账面价值	25,963,313.73			25,963,313.73
2.期初账面价值	21,624,512.00			21,624,512.00

(2) 采用公允价值计量模式的投资性房地产

□ 适用 √ 不适用

(3) 未办妥产权证书的投资性房地产情况

单位：元

项目	账面价值	未办妥产权证书原因
大钟寺现代城商品房	21,106,904.00	开发商设定抵押未到期
松江万达商品房	2,070,726.69	尚未开始办理
福鼎中汇商品房	933,077.04	尚未开始办理
桂林万达商品房	1,852,606.00	尚未开始办理
合计	25,963,313.73	

其他说明

本公司和北京高鸿智通信息系统工程技术有限公司（以下简称“高鸿智通”）于2009年11月27日以本公司名义与北京中坤长业房地产开发有限公司（以下简称“中坤长业”）签订《北京市商品房预售合同》，购买了位于北京市东升乡大钟寺现代商城E栋第8层8003室的商品房，后本公司和高鸿智通签订了《关于大钟寺国际广场写字楼置换的补充协议》及2010年12月30日的《房屋产权分割协议》，约定本公司对上述房产拥有1600平方米面积的房屋所有权，高鸿智通拥有471平方米面积的房屋所有权。2015年7月本公司与高鸿智通签订了《房屋租赁协议》，将本公司拥有的1600平方米面积的上述房产出租给高鸿智通，租赁期为2015年9月1日至2018年8月31日。

因中坤长业同其债权人之间的经济纠纷，截至资产负债表日，该项房产尚未取得房屋所有权证。如该房屋的出卖人因无法持续经营而破产清算，或因该房屋被强制执行导致本公司对该处房产的处置权受到限制，本公司与出卖人之间的债权债务因无担保，受偿顺序在有担保债权债务之后，可能出现无法全部受偿的情形，存在资产损失风险。

19、固定资产**(1) 固定资产情况**

单位：元

项目	房屋建筑物	机器设备	运输设备	其他设备	合计
一、账面原值：					
1.期初余额		54,309,167.54	12,582,542.11	26,513,304.87	93,405,014.52
2.本期增加金额	362,066,087.36	370,491,179.76	15,324,387.98	82,268,832.00	830,150,487.10
(1) 购置	3,907,919.59	87,121,109.32	5,057,591.62	34,275,292.51	130,361,913.04
(2) 在建工程转入	153,288,664.60				153,288,664.60
(3) 企业合并	204,869,503.17	283,370,070.44	10,266,796.36	47,993,539.49	546,499,909.46

增加					
3.本期减少金额		18,575,404.74	1,155,438.20	3,242,596.69	22,973,439.63
(1) 处置或报废		18,575,404.74	1,155,438.20	3,242,596.69	22,973,439.63
4.期末余额	362,066,087.36	406,224,942.56	26,751,491.89	105,539,540.18	900,582,061.99
二、累计折旧					
1.期初余额		11,261,152.50	7,728,011.25	12,563,810.30	31,552,974.05
2.本期增加金额	26,898,303.12	198,013,675.99	9,403,523.51	37,667,778.64	271,983,281.26
(1) 计提	3,506,414.93	37,846,733.78	2,468,058.70	9,124,502.46	52,945,709.87
(2) 企业合并增加	23,391,888.19	160,166,942.21	6,935,464.81	28,543,276.18	219,037,571.39
3.本期减少金额		6,454,210.18	936,648.62	1,461,040.65	8,851,899.45
(1) 处置或报废		6,454,210.18	936,648.62	1,461,040.65	8,851,899.45
4.期末余额	26,898,303.12	202,820,618.31	16,194,886.14	48,770,548.29	294,684,355.86
三、减值准备					
1.期初余额					
2.本期增加金额		12,238,865.88		20,582.18	12,259,448.06
(1) 计提					
(2) 企业合并		12,238,865.88		20,582.18	12,259,448.06
3.本期减少金额		1,969,927.20		20,582.18	1,990,509.38
(1) 处置或报废		1,969,927.20		20,582.18	1,990,509.38
4.期末余额		10,268,938.68			10,268,938.68
四、账面价值					
1.期末账面价值	335,167,784.24	193,135,385.57	10,556,605.75	56,768,991.89	595,628,767.45
2.期初账面价值		43,048,015.04	4,854,530.86	13,949,494.57	61,852,040.47

(2) 暂时闲置的固定资产情况

无

(3) 通过融资租赁租入的固定资产情况

无

(4) 通过经营租赁租出的固定资产

无

(5) 未办妥产权证书的固定资产情况

单位：元

项目	账面价值	未办妥产权证书的原因
LED 应用产业园	152,066,721.67	正在办理

20、在建工程

(1) 在建工程情况

单位：元

项目	期末余额			期初余额		
	账面余额	减值准备	账面价值	账面余额	减值准备	账面价值
LED 应用产业园				104,635,973.16		104,635,973.16
办公楼装修	4,223,858.00		4,223,858.00	8,389,147.60		8,389,147.60
SAP 软件系统				2,987,744.28		2,987,744.28
机器设备	324,680.00		324,680.00	863,247.85		863,247.85
合计	4,548,538.00		4,548,538.00	116,876,112.89		116,876,112.89

(2) 重要在建工程项目本期变动情况

单位：元

项目名称	预算数	期初余额	本期增加金额	本期转入固定资产金额	本期其他减少金额	期末余额	工程累计投入占预算比例	工程进度	利息资本化累计金额	其中：本期利息资本化金额	本期利息资本化率	资金来源
LED 应用产业园建设项目	102,028,500.00	104,635,973.16	48,652,691.44	153,288,664.60			150.24%					募股资金
合计	102,028,500.00	104,635,973.16	48,652,691.44	153,288,664.60			--	--				--

(3) 本期计提在建工程减值准备情况

无

21、工程物资

无

22、固定资产清理

无

23、生产性生物资产**(1) 采用成本计量模式的生产性生物资产** 适用 不适用**(2) 采用公允价值计量模式的生产性生物资产** 适用 不适用**24、油气资产** 适用 不适用**25、无形资产****(1) 无形资产情况**

单位：元

项目	土地使用权	专利权	非专利技术	商标及商号	营销网络	软件	合计
一、账面原值							
1.期初余额	33,001,200.00					2,938,683.18	35,939,883.18
2.本期增加金额	24,006,215.65	156,558,873.95		139,261,500.00	184,492,000.00	80,786,662.04	585,105,251.64
(1) 购置		1,857,675.13				9,124,508.04	10,982,183.17
(2) 内部研发							
(3) 企业合并增加	24,006,215.65	154,701,198.82		139,261,500.00	184,492,000.00	71,662,154.00	574,123,068.47
3.本期减少金额							
(1) 处							

置							
4.期末余额	57,007,415.65	156,558,873.95		139,261,500.00	184,492,000.00	83,725,345.22	621,045,134.82
二、累计摊销							
1.期初余额	2,329,496.40					1,356,503.30	3,685,999.70
2.本期增加金额	3,402,563.97	126,070,406.16				49,347,529.71	178,820,499.84
(1) 计提	905,632.58	2,695,471.14				3,066,051.19	6,667,154.91
(企业合并增加)	2,496,931.39	123,374,935.02				46,281,478.52	172,153,344.93
3.本期减少金额							
(1) 处置							
4.期末余额	5,732,060.37	126,070,406.16				50,704,033.01	182,506,499.54
三、减值准备							
1.期初余额							
2.本期增加金额							
(1) 计提							
3.本期减少金额							
(1) 处置							
4.期末余额							
四、账面价值							
1.期末账面价值	51,275,355.28	30,488,467.79		139,261,500.00	184,492,000.00	33,021,312.21	438,538,635.28
2.期初账面价值	30,671,703.60					1,582,179.88	32,253,883.48

本期末通过公司内部研发形成的无形资产占无形资产余额的比例 0.00%。

(2) 未办妥产权证书的土地使用权情况

无

26、开发支出

无

27、商誉

(1) 商誉账面原值

单位：元

被投资单位名称 或形成商誉的事 项	期初余额	本期增加	本期减少	期末余额
北京利亚德视频 技术有限公司	41,517,511.34			41,517,511.34
深圳市金达照明 有限公司	142,172,138.88			142,172,138.88
利亚德（欧洲） 有限公司	312,609.80			312,609.80
广州励丰文化科 技股份有限公司		333,582,831.46		333,582,831.46
北京金立翔艺彩 科技有限公司		34,785,870.94		34,785,870.94
PLANAR SYSTEMS,INC.		416,363,537.60		416,363,537.60
广州励丰演艺数 码科技有限公司		723,858.32		723,858.32
广州励豪数码科 技有限公司		1,141,257.53		1,141,257.53
品能光电技术 （上海）有限公 司		465,068.65		465,068.65
合计	184,002,260.02	787,062,424.50		971,064,684.52

(2) 商誉减值准备

无

说明商誉减值测试过程、参数及商誉减值损失的确认方法：

(1) 商誉的减值测试方法和减值准备计提方法：企业合并形成的商誉测试时首先对不包含商誉的子公司单独作为一个资产组进行减值测试，计算可回收金额，并与相关账面价值相比较，确认相应的减值损失。

(2) 报告期商誉减值测试无需计提减值准备。

28、长期待摊费用

单位：元

项目	期初余额	本期增加金额	本期摊销金额	其他减少金额	期末余额
装修费	694,297.94	17,216,627.28	2,703,854.05		15,207,071.17
开办费	451,864.18		451,864.18		
固定资产改良		100,000.00	1,666.67		98,333.33
其他		1,734,379.51	423,746.86		1,310,632.65
合计	1,146,162.12	19,051,006.79	3,581,131.76		16,616,037.15

29、递延所得税资产/递延所得税负债

(1) 未经抵销的递延所得税资产

单位：元

项目	期末余额		期初余额	
	可抵扣暂时性差异	递延所得税资产	可抵扣暂时性差异	递延所得税资产
资产减值准备	158,399,138.90	23,444,939.09	72,344,055.33	10,848,045.56
内部交易未实现利润	21,789,942.94	5,542,622.23	3,568,256.00	535,238.40
股权激励费用	1,559,755.12	233,963.27	3,561,295.56	534,194.34
权益法影响	741,622.76	109,326.13		
经营亏损	4,859,900.21	1,618,346.76		
合计	187,350,359.93	30,949,197.48	79,473,606.89	11,917,478.30

(2) 未经抵销的递延所得税负债

无

(3) 以抵销后净额列示的递延所得税资产或负债

单位：元

项目	递延所得税资产和负债 期末互抵金额	抵销后递延所得税资产 或负债期末余额	递延所得税资产和负债 期初互抵金额	抵销后递延所得税资产 或负债期初余额
----	----------------------	-----------------------	----------------------	-----------------------

递延所得税资产		30,949,197.48		11,917,478.30
---------	--	---------------	--	---------------

(4) 未确认递延所得税资产明细

单位：元

项目	期末余额	期初余额
可抵扣暂时性差异	673,413.69	467,658.36
可抵扣亏损	387,478,457.44	14,128,471.63
合计	388,151,871.13	14,596,129.99

(5) 未确认递延所得税资产的可抵扣亏损将于以下年度到期

单位：元

年份	期末金额	期初金额	备注
2016		3,324,873.11	
2017		2,801,547.94	
2018		3,338,890.84	
2019		4,663,159.74	
合计		14,128,471.63	--

其他说明：

境外公司：截至 2015 年 12 月 31 日止，境外公司未确认递延所得税资产的可抵扣亏损金额合计为 387,478,457.44 元。

30、其他非流动资产

单位：元

项目	期末余额	期初余额
广告发布收益权	791,215.70	1,318,692.68
预付房租	10,905,100.13	16,351,160.20
预付工程款	898,539.87	7,611,623.19
退休金福利计划	1,017,094.32	
研发费用相关税收返还	8,704,976.78	
合计	22,316,926.80	25,281,476.07

31、短期借款

(1) 短期借款分类

单位：元

项目	期末余额	期初余额
质押借款	258,887,880.65	106,825,816.02
保证借款	44,800,000.00	
信用借款	120,132,714.23	
担保借款	166,389,712.47	72,850,000.00
合计	590,210,307.35	179,675,816.02

短期借款分类的说明：

短期借款分类的说明：

1) 本公司实际控制人李军及其夫人杨亚妮、公司股东袁波、卢长军、沙丽、刘海一、李楠楠、耿伟、谭连起同北京银行西单支行签订《最高额质押合同》，以其持有本公司股票为公司借款提供质押担保；

截止 2015 年 12 月 31 日，公司累计借款金额合计为 251,583,632.61 元；

2) 2015 年 7 月 31 日，本公司及本公司子公司利亚德电视技术有限公司、深圳利亚德光电有限公司、深圳金立翔视效科技有限公司同花旗银行（中国）有限公司北京分行、花旗银行（中国）有限公司深圳分行签订 FA775400150731 号《非承诺性短期循环融资协议》，最高融资额为等值人民币 8,060.00 万元以及等值美元 150.00 万元之和；公司实际控制人李军、股东兰侠和兰明及利亚德电视技术有限公司、深圳利亚德光电有限公司、深圳金立翔视效科技有限公司于 2015 年 7 月 31 日签署保证函为在本融资协议项下的债务向贷款行提供担保；详见附注六、（五）；

截止 2015 年 12 月 31 日，本协议项下公司申请的代付融资金额合计为 75,853,149.72 元；

3)截至 2015 年 12 月 31 日，本公司为公司之子公司提供保证担保，累计借款金额合计为 164,343,713.02 元；

4) 截至 2015 年 12 月 31 日，本公司之子公司励丰文化以其自有房产为抵押，累计借款金额合计为 44,800,000.00 元；

5) 截至 2015 年 12 月 31 日，本公司之子公司金达照明同银行签订担保合同，累计借款金额合计为 53,629,812.00 元。

(2) 已逾期未偿还的短期借款情况

无

32、以公允价值计量且其变动计入当期损益的金融负债

无

33、衍生金融负债

□ 适用 √ 不适用

34、应付票据

单位：元

种类	期末余额	期初余额
商业承兑汇票	9,858,656.54	13,129,230.21
银行承兑汇票	67,249,739.03	41,940,092.44
合计	77,108,395.57	55,069,322.65

本期末已到期未支付的应付票据总额为 0.00 元。

35、应付账款**(1) 应付账款列示**

单位：元

项目	期末余额	期初余额
1 年以内	524,501,753.33	198,976,996.77
1 至 2 年	15,423,750.05	9,557,542.57
2 至 3 年	9,113,656.36	1,362,805.81
3 年以上	3,572,566.13	3,087,200.72
合计	552,611,725.87	212,984,545.87

(2) 账龄超过 1 年的重要应付账款

单位：元

项目	期末余额	未偿还或结转的原因
第一名	12,169,811.33	未到结算期
第二名	1,738,659.85	未到结算期
第三名	1,176,699.32	未到结算期
第四名	760,000.00	未到结算期
第五名	570,902.50	未到结算期
合计	16,416,073.00	--

36、预收款项

(1) 预收款项列示

单位：元

项目	期末余额	期初余额
1 年以内	124,986,012.43	79,912,792.19
1 至 2 年	16,745,032.04	12,473,321.15
2 至 3 年	12,655,526.09	330,818.50
3 年以上	8,963,936.08	6,165,846.97
合计	163,350,506.64	98,882,778.81

(2) 账龄超过 1 年的重要预收款项

单位：元

项目	期末余额	未偿还或结转的原因
第一名	10,666,704.55	项目暂停
第二名	5,242,365.63	项目暂停
第三名	2,923,431.50	项目暂停
第四名	1,599,835.00	项目未完结
第五名	1,512,310.74	项目未完结
合计	21,944,647.42	--

(3) 期末建造合同形成的已结算未完工项目情况

无

37、应付职工薪酬

(1) 应付职工薪酬列示

单位：元

项目	期初余额	本期增加	本期减少	期末余额
一、短期薪酬	4,633,277.01	232,335,350.43	209,847,985.30	27,120,642.14
二、离职后福利-设定提存计划		26,071,827.41	22,435,720.26	3,636,107.15
三、辞退福利		3,411,641.09	67,437.09	3,344,204.00
合计	4,633,277.01	261,818,818.93	232,351,142.65	34,100,953.29

(2) 短期薪酬列示

单位：元

项目	期初余额	本期增加	本期减少	期末余额
1、工资、奖金、津贴和补贴	4,308,760.67	203,524,461.31	185,905,384.57	21,927,837.41
2、职工福利费		4,906,846.61	4,497,471.79	409,374.82
3、社会保险费	157,980.50	8,679,736.94	8,806,643.06	31,074.38
其中：医疗保险费	157,980.50	7,041,513.82	7,172,439.19	27,055.13
工伤保险费		766,593.43	764,514.07	2,079.36
生育保险费		871,629.69	869,689.80	1,939.89
4、住房公积金		8,122,943.10	8,118,183.10	4,760.00
5、工会经费和职工教育经费	166,535.84	1,339,640.42	1,339,640.42	166,535.84
6、短期带薪缺勤		5,714,777.60	1,179,458.83	4,535,318.77
7、短期利润分享计划		46,944.45	1,203.53	45,740.92
合计	4,633,277.01	232,335,350.43	209,847,985.30	27,120,642.14

(3) 设定提存计划列示

单位：元

项目	期初余额	本期增加	本期减少	期末余额
1、基本养老保险		23,673,200.29	21,298,779.86	2,374,420.43
2、失业保险费		1,030,540.05	1,027,246.13	3,293.92
3、企业年金缴费		1,368,087.07	109,694.27	1,258,392.80
合计		26,071,827.41	22,435,720.26	3,636,107.15

38、应交税费

单位：元

项目	期末余额	期初余额
增值税	63,875,058.56	21,876,062.05
营业税	9,236,772.61	3,522,533.83
企业所得税	43,899,254.18	28,087,312.05
个人所得税	34,859,523.31	1,124,498.67
城市维护建设税	4,068,275.51	1,663,401.91
教育费附加	2,836,100.50	1,375,735.40

印花税	167,953.60	46,981.48
其他	1,498,436.23	366,867.70
合计	160,441,374.50	58,063,393.09

39、应付利息

单位：元

项目	期末余额	期初余额
分期付息到期还本的长期借款利息	160,416.67	
企业债券利息		8,190,000.00
短期借款应付利息	999,863.50	179,885.26
合计	1,160,280.17	8,369,885.26

重要的已逾期未支付的利息情况：

无

40、应付股利

单位：元

项目	期末余额	期初余额
普通股股利	15,142,607.74	
合计	15,142,607.74	

41、其他应付款

(1) 按款项性质列示其他应付款

单位：元

项目	期末余额	期初余额
往来款	66,559,243.60	2,964,171.59
押金保证金等暂收款项	5,500,620.83	94,030.00
其他预提及待付款项	42,739,417.17	3,827,380.08
合计	114,799,281.60	6,885,581.67

(2) 账龄超过 1 年的重要其他应付款

无

42、划分为持有待售的负债

无

43、一年内到期的非流动负债

单位：元

项目	期末余额	期初余额
一年内到期的长期应付款	6,771,915.88	19,000,000.00
合计	6,771,915.88	19,000,000.00

其他说明：

根据收购协议，北京利亚德视频技术有限公司2013年11月至12月、2014年度、2015年度每期实现的利润如果超过各期目标利润，本公司将于2015年度北京利亚德视频技术有限公司审计报告出具后、2016年5月31日前分别返还超额利润的200%。本公司预计北京利亚德视频技术有限公司在承诺期内累计实现超额利润 1,260,200.00 元，按照1年期银行贷款利率6%折现后估计收购或有对价为2,243,147.03 元。

44、其他流动负债

无

45、长期借款

(1) 长期借款分类

单位：元

项目	期末余额	期初余额
担保借款	1,060,992,774.08	
合计	1,060,992,774.08	

长期借款分类的说明：

1、本报告期内，公司之子公司利亚德电视技术有限公司同北京国际信托有限公司签订借款合同，累计借款金额为10,000.00万元，北京中关村科技融资担保有限公司为该借款提供担保；

2、本报告期内，公司之子公司利亚德(香港)有限公司同民生银行签订借款合同，借款金额为100,000.00万元。本公司以80,000.00元信用证、公司实际控制人李军以20,000.00万元定期存单为该借款提供担保。

其他说明，包括利率区间：

1、本报告期内，公司之子公司利亚德电视技术有限公司同北京国际信托有限公司签订借款合同，

(1) 借款金额为5,000.00万元，借款期限2015年5月28日-2017年5月28日，利率5.775%

(2) 借款金额为5,000.00万元，借款期限2015年6月1日-2017年6月1日，利率5.775%

2、本公告期内，公司之子公司利亚德(香港)有限公司同民生银行签订借款合同，借款金额为100,000.00万元。借款期限2015年11月27日至2017年11月16日，利率1.79%

46、应付债券

(1) 应付债券

单位：元

项目	期末余额	期初余额
应付债券本金		180,000,000.00
应付债券利息调整		-1,103,325.00
合计		178,896,675.00

(2) 应付债券的增减变动（不包括划分为金融负债的优先股、永续债等其他金融工具）

单位：元

项目	2014年05月29日	2017年05月30日	2014年05月29日	2017年05月30日	2014年05月29日	2017年05月30日	2014年05月29日	2017年05月30日	2014年05月29日	2017年05月30日
中关村高科技										
2014年度第一期中小企业集合票据	180,000,000.00				180,000,000.00	178,896,675.00			178,896,675.00	0.00
合计	--	--	--	--	180,000,000.00	178,896,675.00			178,896,675.00	0.00

(3) 可转换公司债券的转股条件、转股时间说明

无

(4) 划分为金融负债的其他金融工具说明

无

47、长期应付款

(1) 按款项性质列示长期应付款

单位：元

项目	期末余额	期初余额

北京华亿联合科技有限公司		1,233,730.87
北京通北纵横科技有限公司		1,009,416.16

48、长期应付职工薪酬

无

49、专项应付款

无

50、预计负债

单位：元

项目	期末余额	期初余额	形成原因
其他	21,700,212.54		合同约定质量保证
合计	21,700,212.54		--

其他说明，包括重要预计负债的相关重要假设、估计说明：

根据公司历史上的产品质量保证支出水平及当期销售收入，本公司预计产品质量保证并计入当期损益。

51、递延收益

单位：元

项目	期初余额	本期增加	本期减少	期末余额	形成原因
政府补助	26,631,333.33	55,613,911.35	20,355,370.07	61,889,874.61	政府拨款
合计	26,631,333.33	55,613,911.35	20,355,370.07	61,889,874.61	--

涉及政府补助的项目：

单位：元

负债项目	期初余额	本期新增补助金额	本期计入营业外收入金额	其他变动	期末余额	与资产相关/与收益相关
高清 LED 电视技术北京市工程实验室	11,880,000.00		594,000.00		11,286,000.00	与资产相关
交通旅客信息显示与发布综合服务平台的建设	1,585,000.00		1,585,000.00			与收益相关
超高清 LED 裸眼 3D 显示屏研制及示范应用		508,818.00	8,480.30		500,337.70	与资产相关
工业发展资金	4,958,333.33		500,000.04		4,458,333.29	与资产相关

深圳市工业设计成果转化专项资金		5,000,000.00	714,285.71		4,285,714.29	与收益相关
深圳市未来产业发展专项资金		3,000,000.00			3,000,000.00	与收益相关
深圳市龙华新区"科技创新资金"产学研科技合作项目"	135,000.00		15,000.00		120,000.00	与资产相关
国家金库深圳分库拨款	666,000.00		666,000.00			与资产相关
深圳市财政委员会外贸发展专项补贴		716,000.00			716,000.00	与收益相关
深圳市龙华新区发展和财政局款项		2,000,000.00	540,000.00		1,460,000.00	与收益相关
工行专项资金	828,000.00		828,000.00			与资产相关
深圳市财证委员会专项补贴		3,000,000.00			3,000,000.00	与收益相关
工行专项资金	405,000.00		405,000.00			与资产相关
确认 LED 电视生产线改造 2014 年度收益	1,008,000.00		126,000.00		882,000.00	与资产相关
龙华新区政府补贴	666,000.00		74,000.00		592,000.00	与资产相关
深圳市财政库款	4,500,000.00		450,000.00		4,050,000.00	与资产相关
LED 高亮度发光二极管封装、光源模块、背光源产业化技术改造项目		1,300,000.00	910,626.66		389,373.34	与收益相关
LED 高亮度发光二极管封装、光源模块、背光源产业化技术改造项目		650,000.00	195,000.00		455,000.00	与资产相关
演艺视效技术工程实验室项目补助资金 500 万		5,000,000.00	1,639,353.30		3,360,646.70	与资产相关

RD119-扬声器 DSP 处理模块项目		50,045.28	3,735.18		46,310.10	与资产相关
RD128-1-数字音频处理服务平台 技术研发		2,275,585.86	1,987,974.12		287,611.74	与收益相关
RD128-2-音响设计与声效编程控制平台 技术研发		424,346.32	123,101.04		301,245.28	与资产相关
RD-CY03-广州市声光电集成控制 工程技术研究中心		349,169.00	179,390.91		169,778.09	与收益相关
GC-001 科技与文化融合演 艺产业声光像创意应用集成 研发推广平台		12,914,743.82	4,866,891.91		8,047,851.91	与资产相关
RD1501-1 展演空间的创新设计 与展演技术的集成研究		1,156,400.00			1,156,400.00	与资产相关
RD-CY04 广东省文化演艺工 程技术研究中心		1,250,000.00	1,075,625.07		174,374.93	与资产相关
RD1501-4 兰州黄河母亲文化公 园创新展演应用示范		3,830,000.00	450,665.80		3,379,334.20	与资产相关
发区财政国库科信局拨音响设计 科技项目补贴		1,295,546.57	546,003.16		749,543.41	与资产相关
发区财政国库科信局拨音响设计 科技项目补贴		66,964.82	66,964.82			与收益相关
广州开发区财政国库集中支付中 心拨企业建设局升级奖励金		7,757,700.00	1,203,713.23		6,553,986.77	与资产相关
观演场所数字声学环境系统集成		399,788.26	274,045.37		125,742.89	与收益相关

技术研发与应用示范						
数字化全媒体互动技术在各类展馆中的多维立体展示应用		58,803.42	44,485.16		14,318.26	与收益相关
产学研--基于标识物跟踪技术的增强现实人机交互系统		55,000.00	5,377.44		49,622.56	与资产相关
数字化全媒体互动技术在各类展馆中的多维立体展示应用		1,010,000.00	1,783.68		1,008,216.32	与资产相关
深度沉浸式虚拟现实技术在展馆中的集成研究与应用示范		1,500,000.00	229,867.17		1,270,132.83	与资产相关
多维立体展示与全媒体互动技术在展馆中的应用		45,000.00	45,000.00			与收益相关
合计	26,631,333.33	55,613,911.35	20,355,370.07		61,889,874.61	--

其他说明：

52、其他非流动负债

单位：元

项目	期末余额	期初余额
预计应付租赁款	14,238,926.99	
未达到授予标准的递延薪酬	1,017,094.32	
合计	15,256,021.31	

53、股本

单位：元

	期初余额	本次变动增减（+、—）					期末余额
		发行新股	送股	公积金转股	其他	小计	
股份总数	322,787,222.00	106,937,980.00		325,853,222.00		432,791,202.00	755,578,424.00

54、其他权益工具

无

55、资本公积

单位：元

项目	期初余额	本期增加	本期减少	期末余额
资本溢价（股本溢价）	446,070,651.95	847,363,494.23	325,853,222.00	967,580,924.18
其他资本公积	9,286,250.67	1,559,755.12		10,846,005.79
合计	455,356,902.62	848,923,249.35	325,853,222.00	978,426,929.97

其他说明，包括本期增减变动情况、变动原因说明：

1、根据公司 2015 年 4 月 19 日召开的第二届董事会第十五次会议审议并通过了《关于首期股票期权激励计划首次授予期权第二个行权期可行权的议案》和《关于首期股票期权激励计划预留授予期权第一个行权期可行权的议案》，公司首次授予期权的激励对象在第二个行权期可行权数量为 261.6 万份，预留授予期权的激励对象在第一个行权期可行权数量为 45 万份，行权价格为 4.32 元。截止 2015 年 5 月 31 日，上述 306.6 万份股票期权全部行权完毕，行权金额共计为 15,209,370.00 元，其中计入实收资本为 3,066,000.00 元，计入资本公积 12,143,370.00 元；

2、根据 2015 年 6 月 30 日中国证券监督管理委员会证监许可【2015】1452 号文《关于核准利亚德光电股份有限公司向周利鹤等发行股份购买资产并募集配套资金的批复核准》核准，公司向周利鹤等发行合计 81,415,137 股人民币普通股用于购买广州励丰文化科技股份有限公司 100%的股权和北京金立翔艺彩科技股份有限公司 99%的股权，每股面值为人民币 1.00 元，发行价格为 17.65 元/股；以非公开发行不超过 22,456,843 股新股募集本次发行股份购买资产的配套资金。

公司购买励丰文化 100%和金立翔 99%股权支付的股份对价合计为 71,482.50 万元，其中计入股本的金额为 81,415,137.00 元，计入资本公积的金额为 633,409,863.00 元；

非公开发行 22,456,843 股新股募集的配套资金总额为 238,267,104.23 元，扣除承销费用后的募集资金净额 224,267,104.23 元，其中计入股本的金额为 22,456,843.00 元，计入资本公积的金额为 201,810,261.23 元；

4、2015 年 4 月 15 日公司股东大会审议通过 2014 年度利润分配方案，公司以资本公积转增股本导致资本公积减少 325,853,222.00 元。

5、公司报告期内股权激励增加资本公积 1,559,755.12 元，

56、库存股

无

57、其他综合收益

单位：元

项目	期初余额	本期发生额					期末余额
		本期所得 税前发生 额	减：前期计入 其他综合收益 当期转入损益	减：所得税 费用	税后归属 于母公司	税后归属 于少数股 东	
二、以后将重分类进损益的其他综合收益	-1,378,854.08	13,349,775.35			13,115,089.66	234,685.69	11,736,235.58
外币财务报表折算差额	-1,378,854.08	13,349,775.35			13,115,089.66	234,685.69	11,736,235.58
其他综合收益合计	-1,378,854.08	13,349,775.35			13,115,089.66	234,685.69	11,736,235.58

58、专项储备

无

59、盈余公积

单位：元

项目	期初余额	本期增加	本期减少	期末余额
法定盈余公积	17,359,491.41	5,044,201.93		22,403,693.34
合计	17,359,491.41	5,044,201.93		22,403,693.34

60、未分配利润

单位：元

项目	本期	上期
调整前上期末未分配利润	307,434,122.97	171,805,667.90
调整后期初未分配利润	307,434,122.97	171,805,667.90
加：本期归属于母公司所有者的净利润	330,789,116.80	161,320,659.59
减：提取法定盈余公积	5,044,201.93	3,192,204.52
应付普通股股利	32,585,322.20	22,500,000.00
期末未分配利润	600,593,715.64	307,434,122.97

调整期初未分配利润明细：

- 1)、由于《企业会计准则》及其相关新规定进行追溯调整，影响期初未分配利润 0 元。
- 2)、由于会计政策变更，影响期初未分配利润 0 元。
- 3)、由于重大会计差错更正，影响期初未分配利润 0 元。
- 4)、由于同一控制导致的合并范围变更，影响期初未分配利润 0 元。
- 5)、其他调整合计影响期初未分配利润 0 元。

61、营业收入和营业成本

单位：元

项目	本期发生额		上期发生额	
	收入	成本	收入	成本
主营业务	2,014,093,777.44	1,170,397,491.88	1,169,687,614.12	708,027,192.15
其他业务	8,531,281.60	7,740,411.72	10,235,980.40	6,996,749.09
合计	2,022,625,059.04	1,178,137,903.60	1,179,923,594.52	715,023,941.24

62、营业税金及附加

单位：元

项目	本期发生额	上期发生额
营业税	14,526,298.81	4,616,880.75
城市维护建设税	6,274,632.90	4,565,444.01
教育费附加	4,522,410.84	3,256,597.74
其他	97,093.72	1,022,716.72
合计	25,420,436.27	13,461,639.22

63、销售费用

单位：元

项目	本期发生额	上期发生额
人工费用	70,617,048.00	44,400,948.78
交通差旅费	21,532,222.94	17,764,301.68
销售代理费	12,567,912.84	3,300,629.32
办公费用	12,575,276.90	10,933,257.91
维修费用	22,250,192.52	18,384,637.91
信息服务费	15,035,855.49	13,830,033.57
广告宣传费	17,769,560.72	14,654,049.94
市场推广费	13,689,748.84	9,978,702.83

业务招待费	7,495,290.50	5,312,848.01
招标费用	2,903,589.01	1,526,058.11
房屋租赁费	3,778,793.43	2,386,970.27
其他费用	2,917,998.08	2,754,610.20
期权成本摊销	522,808.02	1,122,223.88
合计	203,656,297.29	146,349,272.41

64、管理费用

单位：元

项目	本期发生额	上期发生额
技术开发费	110,608,660.25	65,913,972.21
人工费用	58,660,527.63	29,029,338.17
办公费	25,506,840.32	10,371,610.30
房屋租赁费	10,590,141.45	2,731,694.87
交通差旅费	7,754,884.92	3,201,273.96
中介服务费	7,023,059.32	3,059,806.02
折旧费用	7,796,067.67	3,307,688.16
长期资产摊销	2,910,661.22	803,640.24
税费	4,724,339.87	1,023,971.57
其他	1,788,383.67	1,149,510.96
期权成本摊销	474,177.18	880,418.88
合计	237,837,743.50	121,472,925.34

65、财务费用

单位：元

项目	本期发生额	上期发生额
利息支出	33,392,619.64	16,588,792.26
减：利息收入	4,860,326.77	2,920,779.77
汇兑损益	5,221,905.96	-860,514.51
其他	4,734,586.91	2,238,245.07
合计	38,488,785.74	15,045,743.05

66、资产减值损失

单位：元

项目	本期发生额	上期发生额
一、坏账损失	26,236,955.17	19,323,493.68
二、存货跌价损失	4,336,876.41	6,219,817.01
七、固定资产减值损失	156,850.64	
合计	30,730,682.22	25,543,310.69

67、公允价值变动收益

单位：元

产生公允价值变动收益的来源	本期发生额	上期发生额
以公允价值计量的且其变动计入当期损益的金融资产	-15,745.24	8,579,959.40
合计	-15,745.24	8,579,959.40

68、投资收益

单位：元

项目	本期发生额	上期发生额
权益法核算的长期股权投资收益	-741,622.76	
处置以公允价值计量且其变动计入当期损益的金融资产取得的投资收益	-1,525,744.14	10,398,202.48
其他	1,732,277.22	
合计	-535,089.68	10,398,202.48

69、营业外收入

单位：元

项目	本期发生额	上期发生额	计入当期非经常性损益的金 额
非流动资产处置利得合计	1,636,250.88	3,807.72	1,636,250.88
其中：固定资产处置利得	1,636,250.88	3,807.72	1,636,250.88
接受捐赠	127,545.39		127,545.39
政府补助	48,501,831.39	25,738,695.16	48,672,207.76

盘盈利得	91,638.80		91,638.80
软件退税收入	12,043,116.13	9,845,568.83	
拆迁补偿	22,515,136.50		
其他	1,514,140.65	1,725,443.89	23,859,381.64
合计	86,429,659.74	37,313,515.60	

计入当期损益的政府补助：

单位：元

补助项目	发放主体	发放原因	性质类型	补贴是否影响当年盈亏	是否特殊补贴	本期发生金额	上期发生金额	与资产相关/与收益相关
知识产权局国内专利资助金	国家知识产权局专利局北京代办处	补助	因研究开发、技术更新及改造等获得的补助	是	否		86,050.00	与收益相关
北京中关村企业信用促进会中介服务支持资金补贴费	中关村信促会	补助	因从事国家鼓励和支持特定行业、产业而获得的补助（按国家级政策规定依法取得）	是	否	12,500.00	10,000.00	与收益相关
中关村知识产权促进局创新能力	中关村知识产权局	奖励	因从事国家鼓励和支持特定行业、产业而获得的补助（按国家级政策规定依法取得）	是	否	55,500.00		与收益相关
北京市国有文化资产监督管理局办公室专项资金	北京市文资办	奖励	因从事国家鼓励和支持特定行业、产业而获得的补助（按国家级政策规定依法取得）	是	否	1,680,000.00		与收益相关
北京中关村海外科技园有限责任公司政府拨款	北京中关村海外科技园有限责任公司	补助	因从事国家鼓励和支持特定行业、产业而获得的补助（按国家级政策规定依法取得）	是	否	57,570.00		与收益相关

中关村科技园管理委员会并购支持资金	中关村科技园	补助	因从事国家鼓励和扶持特定行业、产业而获得的补助(按国家级政策规定依法取得)	是	否	350,000.00		与收益相关
信托利息补贴	北京中关村科技融资担保有限公司	补助	因从事国家鼓励和扶持特定行业、产业而获得的补助(按国家级政策规定依法取得)	是	否		222,644.51	与收益相关
交通旅客信息显示与发布综合服务平台的建设	中关村科技园	奖励	因研究开发、技术更新及改造等获得的补助	是	否	1,585,000.00	7,925,000.00	与收益相关
宁波声谱光电项目合作经费	科技部	奖励	因研究开发、技术更新及改造等获得的补助	是	否	6,000.00	100,000.00	与收益相关
发明专利奖金	北京市科委	奖励	因从事国家鼓励和扶持特定行业、产业而获得的补助(按国家级政策规定依法取得)	是	否		50,000.00	与收益相关
2014 年北京市高新技术成果转化项目	北京市科委	奖励	因从事国家鼓励和扶持特定行业、产业而获得的补助(按国家级政策规定依法取得)	是	否		2,000,000.00	与收益相关
2013 年度中关村技术标准资助资金	中关村科技园	奖励	因从事国家鼓励和扶持特定行业、产业而获得的补助(按国家级政策规定依法取得)	是	否		350,000.00	与收益相关

			依法取得)					
工业转型升级资金	工信部	奖励	因从事国家鼓励和支持特定行业、产业而获得的补助(按国家级政策规定依法取得)	是	否		4,000,000.00	与收益相关
体育场馆 LED 系统	北京市体育局	奖励	因从事国家鼓励和支持特定行业、产业而获得的补助(按国家级政策规定依法取得)	是	否		754,716.98	与收益相关
2014 年度中关村技术创新能力建设商标资金	中关村科技园	奖励	因研究开发、技术更新及改造等获得的补助	是	否		50,000.00	与收益相关
企业研发投入补贴	海淀园	奖励	因从事国家鼓励和支持特定行业、产业而获得的补助(按国家级政策规定依法取得)	是	否		500,000.00	与收益相关
高清 LED 创意应用视频显示系统	科技部	奖励	因从事国家鼓励和支持特定行业、产业而获得的补助(按国家级政策规定依法取得)	是	否		300,000.00	与收益相关
工业发展资金	北京市经信委	补助	因从事国家鼓励和支持特定行业、产业而获得的补助(按国家级政策规定依法取得)	是	否		41,666.67	与资产相关
北京市科学技术委员会	北京市科委	奖励	因从事国家鼓励和支持	是	否	600,000.00		与收益相关

拨款			特定行业、产业而获得的补助(按国家级政策规定依法取得)					
北京市科技计划课题实施方案	北京市科委	补助	因研究开发、技术更新及改造等获得的补助	是	否	1,690,762.30		与收益相关
2015 年度首都设计提升计划拟支持项目名单	北京市科委	奖励	因研究开发、技术更新及改造等获得的补助	是	否	200,000.00		与收益相关
中关村企业信用促进会拨款	中关村信促会	补助	因从事国家鼓励和扶持特定行业、产业而获得的补助(按国家级政策规定依法取得)	是	否	25,800.00		与收益相关
国家知识产权拨款	北京市知识产权局	奖励	因从事国家鼓励和扶持特定行业、产业而获得的补助(按国家级政策规定依法取得)	是	否	16,850.00		与收益相关
2015 年科技服务业候补贴款	北京市科委	奖励	因研究开发、技术更新及改造等获得的补助	是	否	500,000.00		与收益相关
中国技术交易所有限公司 2014 年度中关村技术创新建设商标部分补贴	中关村科技园	奖励	因从事国家鼓励和扶持特定行业、产业而获得的补助(按国家级政策规定依法取得)	是	否	50,000.00		与收益相关
中关村科技园区管理委员会融资补贴款	中关村科技园	奖励	因从事国家鼓励和扶持特定行业、产业而获得的	是	否	500,000.00		与收益相关

			补助(按国家级政策规定依法取得)					
首都知识产权服务协会补贴	中关村科技园	奖励	因从事国家鼓励和支持特定行业、产业而获得的补助(按国家级政策规定依法取得)	是	否	22,750.00		与收益相关
中观村科技园海淀园管理委员会 2015年海淀区人才发展专项资金补助	海淀园	奖励	因从事国家鼓励和支持特定行业、产业而获得的补助(按国家级政策规定依法取得)	是	否	17,000.00		与收益相关
中关村科技园海淀园管理委员会管拨款	海淀园	奖励	因研究开发、技术更新及改造等获得的补助	是	否	500,000.00		与收益相关
北京中关村海外科技园有限责任公司国际化专项资金	中关村科技园	奖励	因从事国家鼓励和支持特定行业、产业而获得的补助(按国家级政策规定依法取得)	是	否	150,000.00		与收益相关
中关村科技园海淀园管理委员会拨款(贷款贴息)	北京市国有资产监督管理委员会	补助	因从事国家鼓励和支持特定行业、产业而获得的补助(按国家级政策规定依法取得)	是	否	500,000.00		与收益相关
中关村科技园海淀园管理委员会拨款	中关村科技园	奖励	因研究开发、技术更新及改造等获得的补助	是	否	200,000.00		与收益相关
北京市科学技术委员会拨款	北京市科委	奖励	因从事国家鼓励和支持特定行业、产	是	否	300,000.00		与收益相关

			业而获得的补助(按国家级政策规定依法取得)					
高清 LED 电视技术北京市工程实验室	北京市发改委	补助	因从事国家鼓励和支持特定行业、产业而获得的补助(按国家级政策规定依法取得)	是	否	594,000.00		与收益相关
龙华中小企业技术创新	深圳市龙华新区发展和财政局	补助	因研究开发、技术更新及改造等获得的补助	是	否	15,000.00		与收益相关
深圳技术创新计划	深圳市财政委员会	补助	因研究开发、技术更新及改造等获得的补助	是	否	834,000.00		与收益相关
2014 战略新兴产业发展专项	深圳市财政委员会	补助	因从事国家鼓励和支持特定行业、产业而获得的补助(按国家级政策规定依法取得)	是	否	972,000.00		与收益相关
2014 原创研发	深圳市财政委员会	补助	因研究开发、技术更新及改造等获得的补助	是	否	445,000.00		与收益相关
产业振兴和技术改造专项资金	深圳市经贸信息委员会	补助	因研究开发、技术更新及改造等获得的补助	是	否	126,000.00		与收益相关
2014 技术攻关	深圳市财政委员会	补助	因研究开发、技术更新及改造等获得的补助	是	否	834,000.00		与收益相关
深圳市龙华新区发展和财政局园区及称号奖励	深圳市龙华新区发展和财政局	奖励	因符合地方政府招商引资等地方性扶持政策而	是	否	100,000.00		与收益相关

原创奖			获得的补助					
深圳市财政 库款拨款	深圳市财政 委员会	奖励	因研究开发、 技术更新及 改造等获得 的补助	是	否		1,945.00	与收益相关
进口贴息	深圳市财政 委员会	补助	因从事国家 鼓励和扶持 特定行业、产 业而获得的 补助（按国家 级政策规定 依法取得）	是	否		35,127.00	与收益相关
大尺寸高清 多媒体信息 显示系统政 府补贴	深圳市龙华 新区发展和 财政局	补助	因从事国家 鼓励和扶持 特定行业、产 业而获得的 补助（按国家 级政策规定 依法取得）	是	否		60,000.00	与收益相关
深圳市龙华 新区发展和 财政局综合 会馆 LED 舞 台创意款	深圳市龙华 新区发展和 财政局	补助	因从事国家 鼓励和扶持 特定行业、产 业而获得的 补助（按国家 级政策规定 依法取得）	是	否		335,000.00	与收益相关
深圳市龙华 新区发展和 财政局大尺 寸 LED 高清 多媒体款	深圳市龙华 新区发展和 财政局	补助	因从事国家 鼓励和扶持 特定行业、产 业而获得的 补助（按国家 级政策规定 依法取得）	是	否		485,000.00	与收益相关
2014 年度企 业国内市场 开拓	深圳市中小 企业服务署	补助	因从事国家 鼓励和扶持 特定行业、产 业而获得的 补助（按国家 级政策规定 依法取得）	是	否		38,170.00	与收益相关
进口贴息	深圳市经济 贸易和信息	补助	因从事国家 鼓励和扶持	是	否		133,375.00	与收益相关

	化委员会		特定行业、产业而获得的补助(按国家级政策规定依法取得)					
工业成果转化	深圳市财政委员会	补助	因研究开发、技术更新及改造等获得的补助	是	否		1,800,000.00	与收益相关
2014 年企业信息化	深圳市经济贸易和信息化委员会	补助	因从事国家鼓励和支持特定行业、产业而获得的补助(按国家级政策规定依法取得)	是	否		720,000.00	与收益相关
政府文体补贴	深圳市文体旅游局	补助	因从事国家鼓励和支持特定行业、产业而获得的补助(按国家级政策规定依法取得)	是	否		1,414,000.00	与收益相关
2014 年品牌推广	深圳市龙华新区发展和财政局	补助	因从事国家鼓励和支持特定行业、产业而获得的补助(按国家级政策规定依法取得)	是	否		500,000.00	与收益相关
深圳市财政库款	深圳市财政委员会	补助	因从事国家鼓励和支持特定行业、产业而获得的补助(按国家级政策规定依法取得)	是	否		500,000.00	与收益相关
中关村知识产权促进局 2014 年中关村科技创新能力资金	中关村知识产权促进局	补助	因从事国家鼓励和支持特定行业、产业而获得的补助(按国家	是	否	10,000.00		与收益相关

			级政策规定 依法取得)					
北京市国有 文化资产监 督管理办公 室专项资金	北京市国有 文化资产监 督管理办公 室	奖励	因从事国家 鼓励和扶持 特定行业、产 业而获得的 补助(按国家 级政策规定 依法取得)	是	否	250,000.00		与收益相关
北京市国有 文化资产监 督管理办公 室专项资金	北京市国有 文化资产监 督管理办公 室	奖励	因从事国家 鼓励和扶持 特定行业、产 业而获得的 补助(按国家 级政策规定 依法取得)	是	否	250,000.00		与收益相关
中关村企业 信用促进会 政府补贴	中关村企业 信用促进会	补助	因从事国家 鼓励和扶持 特定行业、产 业而获得的 补助(按国家 级政策规定 依法取得)	是	否	5,000.00		与收益相关
2042 年中关 村技术创新 能力建设专 项资金	中关村管理 委员会	补助	因从事国家 鼓励和扶持 特定行业、产 业而获得的 补助(按国家 级政策规定 依法取得)	是	否	45,000.00		与收益相关
中关村科技 园区管理委 员会政府补 贴	中关村科技 园区海淀园 管理委员会	奖励	因研究开发、 技术更新及 改造等获得 的补助	是	否	401,000.00		与收益相关
北京市国有 文化资产监 督管理办公 室文创资金	北京市国有 文化资产监 督管理办公 室	奖励	因从事国家 鼓励和扶持 特定行业、产 业而获得的 补助(按国家 级政策规定 依法取得)	是	否	1,750,000.00		与收益相关
深圳市南山	深圳市南山	补助	因承担国家	是	否	2,200.00		与收益相关

区就业管理 服务中心技 能培训补贴	区就业管理 服务中心		为保障某种 公用事业或 社会必要产 品供应或价 格控制职能 而获得的补 助					
北京市财政 局、北京市经 济和信息化 委员会	北京市经济 和信息化委 员会	补助	因从事国家 鼓励和扶持 特定行业、产 业而获得的 补助（按国家 级政策规定 依法取得）	是	否	500,000.04		与收益相关
北京市经济 和信息化委 员会	北京市经济 和信息化委 员会	补助	因符合地方 政府招商引 资等地方性 扶持政策而 获得的补助	是	否	2,000,000.00		与收益相关
技术成果转 移及产业化 扶持计划	深圳市财政 委员会	补助	因从事国家 鼓励和扶持 特定行业、产 业而获得的 补助（按国家 级政策规定 依法取得）	是	否	714,285.71		与收益相关
深圳市优化 外贸结构扶 持资金	深圳市经济 贸易和信息 化委员会	补助	因从事国家 鼓励和扶持 特定行业、产 业而获得的 补助（按国家 级政策规定 依法取得）	是	否	57,156.00		与收益相关
深圳市产业 振兴发展专 项资金	深圳市财政 委员会	补助	因研究开发、 技术更新及 改造等获得 的补助	是	否	200,000.00		与收益相关
深圳市文化 创意产业发 展专项资金	深圳市文体 旅游局	补助	因从事国家 鼓励和扶持 特定行业、产 业而获得的 补助（按国家	是	否	400,000.00		与收益相关

			级政策规定 依法取得)					
龙华新区财 政局配套资 助政府补贴 款	深圳市龙华 新区发展和 财政局	补助	因研究开发、 技术更新及 改造等获得 的补助	是	否	425,000.00		与收益相关
LED 电视生 产线改造 (2013 产业 振兴专项)	深圳市经贸 信息委员会	补助	因研究开发、 技术更新及 改造等获得 的补助	是	否	63,000.00		与收益相关
2013 龙华新 区技术创新 补贴	深圳市龙华 新区发展和 财政局	补助	因研究开发、 技术更新及 改造等获得 的补助	是	否	7,500.00		与收益相关
2013 深圳市 科技创新补 贴	深圳市龙华 新区发展和 财政局	补助	因研究开发、 技术更新及 改造等获得 的补助	是	否	666,000.00		与收益相关
2014 信息技 术项目补贴	深圳市经济 贸易和信息 化委员会	补助	因研究开发、 技术更新及 改造等获得 的补助	是	否	828,000.00		与收益相关
2014 原创研 发项目补贴	深圳市财政 委员会	补助	因研究开发、 技术更新及 改造等获得 的补助	是	否	405,000.00		与收益相关
龙华新区公 共事业局园 区称号认定	深圳市龙华 新区公共新 区事业局	补助	因从事国家 鼓励和扶持 特定行业、产 业而获得的 补助(按国家 级政策规定 依法取得)	是	否	100,000.00		与收益相关
信息技术产 业 2015 第一 批扶持计划 政府补贴	深圳市财政 委员会	补助	因研究开发、 技术更新及 改造等获得 的补助	是	否	3,500,000.00		与收益相关
深圳市经贸 委 2015 年软 件产业补贴	深圳市经济 贸易和信息 化委员会	补助	因研究开发、 技术更新及 改造等获得 的补助	是	否	180,000.00		与收益相关

龙华新区发展和财政局高新技术补贴	深圳市龙华新区发展和财政局	补助	因研究开发、技术更新及改造等获得的补助	是	否	2,250,000.00		与收益相关
中小企业服务署国内展会补贴	深圳市中小企业服务署	补助	因从事国家鼓励和扶持特定行业、产业而获得的补助（按国家级政策规定依法取得）	是	否	38,390.00		与收益相关
深圳市龙华新区发展和财政局 2015 专项	深圳市龙华新区发展和财政局	补助	因研究开发、技术更新及改造等获得的补助	是	否	252,000.00		与收益相关
深圳市 2015 年科技研发资金技术研发	深圳市财政委员会	补助	因研究开发、技术更新及改造等获得的补助	是	否	2,000,000.00		与收益相关
2013 年度省部产学研合作专项资金省院全面战略合作专项资金补贴	深圳市财政委员会	补助	因研究开发、技术更新及改造等获得的补助	是	否	800,000.00		与收益相关
深圳市财政委员会军工专项补贴	深圳市财政委员会	补助	因从事国家鼓励和扶持特定行业、产业而获得的补助（按国家级政策规定依法取得）	是	否	5,000,000.00		与收益相关
深圳市龙华新区发展和财政局 2015 年	深圳市龙华新区发展和财政局	补助	因从事国家鼓励和扶持特定行业、产业而获得的补助（按国家级政策规定依法取得）	是	否	630,000.00		与收益相关
深圳市龙华新区发展和财政局款项	深圳市龙华新区发展和财政局	补助	因从事国家鼓励和扶持特定行业、产	是	否	540,000.00		与收益相关

			业而获得的 补助（按国家 级政策规定 依法取得）					
深圳市龙华 新区发展和 财政局贷款 补贴	深圳市龙华 新区发展和 财政局	补助	因从事国家 鼓励和扶持 特定行业、产 业而获得的 补助（按国家 级政策规定 依法取得）	是	否	660,000.00		与收益相关
深圳市经济 贸易和信息 化委员会款 项	深圳市经济 贸易和信息 化委员会	补助	因研究开发、 技术更新及 改造等获得 的补助	是	否	496,140.00		与收益相关
深圳市财政 委员会 2015 年工业设计 专项	深圳市财政 委员会	补助	因从事国家 鼓励和扶持 特定行业、产 业而获得的 补助（按国家 级政策规定 依法取得）	是	否	3,000,000.00		与收益相关
2013 龙华新 区技术创新 补贴	深圳市龙华 新区发展和 财政局	补助	因研究开发、 技术更新及 改造等获得 的补助	是	否	7,500.00		与收益相关
2014 技术攻 关	深圳市财政 委员会	补助	因研究开发、 技术更新及 改造等获得 的补助	是	否	74,000.00		与收益相关
2014 重点实 验室	深圳市发展 和改革委员 会	补助	因从事国家 鼓励和扶持 特定行业、产 业而获得的 补助（按国家 级政策规定 依法取得）	是	否	450,000.00		与收益相关
LED 电视生 产线改造 （2013 产业 振兴专项）	深圳市经贸 信息委员会	补助	因研究开发、 技术更新及 改造等获得 的补助	是	否	63,000.00		与资产相关
GC-001 科技	广东省文化	补助	因从事国家	是	否	4,867,317.90		与资产相关

与文化融合 演艺产业声 光像创意应 用集成研发 推广平台	厅		鼓励和扶持 特定行业、产 业而获得的 补助（按国家 级政策规定 依法取得）					
RD119-扬声 器 DSP 处理 模块项目	广州开发区 科信局	补助	因研究开发、 技术更新及 改造等获得 的补助	是	否	4,216.04		与收益相关
RD128-1-数 字音频处理 服务平台技 术研发	国家科技部	补助	因研究开发、 技术更新及 改造等获得 的补助	是	否	1,917,463.12		与资产相关
RD128-2-音 响设计与声 效编程控制 平台技术研 发	国家科技部	补助	因研究开发、 技术更新及 改造等获得 的补助	是	否	116,612.04		与收益相关
RD1501-4 兰 州黄河母亲 文化公园创 新展演应用 示范	国家科技部	补助	因研究开发、 技术更新及 改造等获得 的补助	是	否	665.80		与收益相关
RD-CY03-广 州市声光电 集成控制工 程技术研究 开发中心	广州市科信 局	补助	因从事国家 鼓励和扶持 特定行业、产 业而获得的 补助（按国家 级政策规定 依法取得）	是	否	179,390.91		与资产相关
RD-CY04 广 东省文化演 艺工程技术 研发中心	广州开发区 科信局	补助	因从事国家 鼓励和扶持 特定行业、产 业而获得的 补助（按国家 级政策规定 依法取得）	是	否	1,079,370.08		与资产相关
知识产权资 助费	广州开发区 科信局	奖励	因研究开发、 技术更新及 改造等获得 的补助	是	否	22,800.00		与收益相关

15 年市扶持中小企业发展专项资金	广州市工信委	奖励	因研究开发、技术更新及改造等获得的补助	是	否	241,000.00		与收益相关
支付中心财政拨款	广州市经贸委	奖励	因研究开发、技术更新及改造等获得的补助	是	否	500,000.00		与收益相关
企业研发费用后补助	广州市科创委	奖励	因研究开发、技术更新及改造等获得的补助	是	否	181,795.00		与收益相关
专利资助款	广州市知识产权局	奖励	因研究开发、技术更新及改造等获得的补助	是	否	757,296.45		与收益相关
合计	--	--	--	--	--	48,501,831.39	25,738,695.16	--

70、营业外支出

单位：元

项目	本期发生额	上期发生额	计入当期非经常性损益的金额
非流动资产处置损失合计	1,363,250.88	335,762.71	1,363,725.86
其中：固定资产处置损失	1,363,725.86	335,762.71	1,363,725.86
债务重组损失	171,000.00	567,057.00	171,000.00
对外捐赠	602,245.47	2,222,800.00	602,245.47
罚款滞纳金	10,320.71	398,211.52	10,320.71
其他	1,328,638.18	1,013,866.29	1,328,638.18
合计	3,475,930.22	4,537,697.52	3,475,930.22

71、所得税费用

(1) 所得税费用表

单位：元

项目	本期发生额	上期发生额
当期所得税费用	61,559,200.13	34,429,284.87

递延所得税费用	-2,845,775.15	-3,442,747.13
合计	58,713,424.98	30,986,537.74

(2) 会计利润与所得税费用调整过程

单位：元

项目	本期发生额
利润总额	390,756,105.02
按法定/适用税率计算的所得税费用	58,613,415.76
子公司适用不同税率的影响	4,582,803.98
非应税收入的影响	-7,500,000.00
不可抵扣的成本、费用和损失的影响	5,136,475.98
使用前期未确认递延所得税资产的可抵扣亏损的影响	-2,119,270.74
所得税费用	58,713,424.98

72、其他综合收益

详见附注 57。

73、现金流量表项目

(1) 收到的其他与经营活动有关的现金

单位：元

项目	本期发生额	上期发生额
公司间往来款、代垫款等	271,650,447.43	132,236,860.41
收到的保证金、质保金	29,054,051.50	12,774,078.92
收到的补贴收入	64,757,634.24	27,099,343.05
收到利息收入备用金等	4,860,326.77	2,533,921.17
合计	370,322,459.94	174,644,203.55

(2) 支付的其他与经营活动有关的现金

单位：元

项目	本期发生额	上期发生额
公司间往来款、代垫款等	203,361,801.57	137,277,153.88
费用支出	236,541,606.21	154,581,928.90
支付的保证金、质保金	25,844,032.68	16,889,292.70

支付其他备用金手续费等	7,689,503.26	646,648.70
合计	473,436,943.72	309,395,024.18

(3) 收到的其他与投资活动有关的现金

单位：元

项目	本期发生额	上期发生额
收回投资款		24,750,000.00
与资产相关政府补助	35,516,595.60	24,380,000.00
结构性存款		10,000,000.00
合计	35,516,595.60	59,130,000.00

(4) 支付的其他与投资活动有关的现金

单位：元

项目	本期发生额	上期发生额
并购中介费	2,310,734.41	7,150,000.00
结构性存款		55,500,000.00
支付并购款		
合计	2,310,734.41	62,650,000.00

(5) 收到的其他与筹资活动有关的现金

单位：元

项目	本期发生额	上期发生额
个人借款	59,500,000.00	
代收股票期权税款	13,346,600.86	12,969,857.71
合计	72,846,600.86	12,969,857.71

(6) 支付的其他与筹资活动有关的现金

单位：元

项目	本期发生额	上期发生额
融资评审、担保费	30,724,701.81	1,554,271.40
合计	30,724,701.81	1,554,271.40

74、现金流量表补充资料

(1) 现金流量表补充资料

单位：元

补充资料	本期金额	上期金额
1. 将净利润调节为经营活动现金流量：	--	--
净利润	332,042,680.04	163,794,204.79
加：资产减值准备	30,730,682.22	25,543,310.69
固定资产折旧、油气资产折耗、生产性生物资产折旧	52,945,709.87	10,585,573.51
无形资产摊销	6,667,154.91	1,341,979.51
长期待摊费用摊销	3,581,131.76	2,342,611.83
处置固定资产、无形资产和其他长期资产的损失（收益以“-”号填列）	-272,525.02	335,762.71
公允价值变动损失（收益以“-”号填列）	15,745.24	-8,579,959.40
财务费用（收益以“-”号填列）	33,392,619.64	16,679,861.79
投资损失（收益以“-”号填列）	535,089.68	-10,398,202.48
递延所得税资产减少（增加以“-”号填列）	-19,031,719.18	-3,442,747.13
存货的减少（增加以“-”号填列）	-808,549,235.23	-72,335,994.51
经营性应收项目的减少（增加以“-”号填列）	-247,187,600.58	-348,170,566.17
经营性应付项目的增加（减少以“-”号填列）	730,837,239.80	306,353,562.49
经营活动产生的现金流量净额	115,706,973.15	84,049,397.63
2. 不涉及现金收支的重大投资和筹资活动：	--	--
3. 现金及现金等价物净变动情况：	--	--
现金的期末余额	611,834,393.61	242,567,405.62
减：现金的期初余额	242,567,405.62	251,273,866.40
现金及现金等价物净增加额	369,266,987.99	-8,706,460.78

(2) 本期支付的取得子公司的现金净额

单位：元

	金额
本期发生的企业合并于本期支付的现金或现金等价物	1,208,758,704.28

其中：	--
广州励丰文化科技股份有限公司	100,000,000.00
北京金立翔艺彩科技有限公司	72,573,250.00
PLANAR SYSTEMS,INC.	1,029,652,665.28
品能光电技术（上海）有限公司	6,532,789.00
减：购买日子公司持有的现金及现金等价物	151,251,842.87
其中：	--
广州励丰文化科技股份有限公司	19,723,059.63
北京金立翔艺彩科技有限公司	33,523,988.94
PLANAR SYSTEMS,INC.	97,793,382.67
品能光电技术（上海）有限公司	211,411.63
加：以前期间发生的企业合并于本期支付的现金或现金等价物	19,000,000.00
其中：	--
北京利亚德视频技术有限公司	19,000,000.00
取得子公司支付的现金净额	1,076,506,861.41

（3）本期收到的处置子公司的现金净额

无

（4）现金和现金等价物的构成

单位：元

项目	期末余额	期初余额
一、现金	611,834,393.61	242,567,405.62
其中：库存现金	1,417,120.19	218,292.83
可随时用于支付的银行存款	602,190,261.32	242,349,112.79
可随时用于支付的其他货币资金	8,227,012.10	
三、期末现金及现金等价物余额	611,834,393.61	242,567,405.62
其中：母公司或集团内子公司使用受限制的现金和现金等价物	78,881,825.41	18,905,760.22

75、所有者权益变动表项目注释

说明对上年期末余额进行调整的“其他”项目名称及调整金额等事项：

76、所有权或使用权受到限制的资产

单位：元

项目	期末账面价值	受限原因
货币资金	27,005,391.78	银行限制支付
固定资产	51,876,433.63	银行借款抵押
合计	78,881,825.41	--

其他说明：

截止2015年12月31日，本公司所有权或使用权受到限制的资产总额为78,881,825.41元，主要为银行承兑汇票保证金、保函保证金及代付融资业务贷款保证金以及抵押给银行的房屋建筑物等。

77、外币货币性项目

(1) 外币货币性项目

单位：元

项目	期末外币余额	折算汇率	期末折算人民币余额
货币资金			
其中：美元	19,588,903.50	6.4936	127,202,503.77
欧元	2,168,992.06	7.0952	15,389,432.46
港币	22,119,307.60	0.8378	18,531,555.91
日元	145,823,962.00	0.0539	7,856,995.07
雷亚尔	740,609.58	1.6383	1,213,340.67
应收账款			
其中：美元	23,982,221.38	6.4936	155,730,952.74
欧元	1,350,584.68	7.0952	9,582,668.42
港币	186,143.00	0.8378	155,950.61
日元	22,393,498.00	0.0539	1,206,561.67
雷亚尔	531,251.56	1.6383	870,349.43
长期借款			
其中：港币	1,148,903,207.68	0.8378	962,551,107.39

(2) 境外经营实体说明，包括对于重要的境外经营实体，应披露其境外主要经营地、记账本位币及选择依据，记账本位币发生变化的还应披露原因。

√ 适用 □ 不适用

公司名称	记账本位币	选择依据	是否发生变化
------	-------	------	--------

利亚德（美国）有限公司	美元	注册地国家法定货币	否
Pan Pacific Investent, Inc	美元	注册地国家法定货币	否
利亚德（欧洲）有限公司	欧元	注册地国家法定货币	否
利亚德（巴西）有限公司	雷亚尔	注册地国家法定货币	否
利亚德（日本）有限公司	日元	注册地国家法定货币	否
利亚德（香港）有限公司	港币	注册地国家法定货币	否
Planar Systems, Inc.	美元	注册地国家法定货币	否

78、套期

无

79、其他

八、合并范围的变更

1、非同一控制下企业合并

(1) 本期发生的非同一控制下企业合并

单位：元

被购买方名称	股权取得时点	股权取得成本	股权取得比例	股权取得方式	购买日	购买日的确定依据	购买日至期末被购买方的收入	购买日至期末被购买方的净利润
广州励丰文化科技股份有限公司	2015年07月08日	641,750,000.00	100.00%	非同一控制下企业合并	2015年07月08日	对被并购企业经营和财务政策拥有决策权, 已支付全部股权转让款, 且工商登记变更已完成	297,023,119.28	80,217,703.53
北京金立翔艺彩科技有限公司	2015年07月23日	240,248,250.00	99.00%	非同一控制下企业合并	2015年07月23日	对被并购企业经营和财务政策拥有决策权, 已支付全部股权转让款, 且工商登记变更已完成	102,309,159.41	32,345,333.34
PLANAR	2015年11月	1,029,652,70	100.00%	非同一控制	2015年11月	对被并购企	128,252,439.	14,648,777.6

SYSTEMS, INC.	27 日	0.00		下企业合并	27 日	业经营和财务政策拥有决策权, 已支付全部股权转让款, 且工商登记变更已完成	37	9
品能光电技术(上海)有限公司	2015 年 07 月 27 日	27,500,000.00	55.00%	非同一控制下企业合并	2015 年 07 月 27 日	对被并购企业经营和财务政策拥有决策权, 已支付全部股权转让款, 且工商登记变更已完成	12,443,615.45	1,977,147.93

其他说明:

- 1: 广州励丰文化科技股份有限公司(以下简称: 励丰文化) 下设广州励豪数码科技有限公司、广州励丰演艺数码科技有限公司、上海励丰创意展示有限公司、上海励豪声光科技有限公司及香港励丰声光科技有限公司等 5 家子公司;
- 2: 北京金立翔艺彩科技有限公司(以下简称: 金立翔) 下设深圳金立翔视效科技有限公司、上海金立翔视觉创意有限公司等 2 家子公司;
- 3: PLANAR SYSTEMS, INC. 下设 Clarity、Planar China LLC、Planar Taiwan LLC、Planar SAS、Planar EMEA, SpA、Planar Systems OY 及 Planar Ltd(UK) 等 7 家子公司;

(2) 合并成本及商誉

单位: 元

合并成本	广州励丰文化科技股份有限公司	北京金立翔艺彩科技有限公司	PLANAR SYSTEMS, INC.	品能光电技术(上海)有限公司
--现金	100,000,000.00	72,573,250.00	1,029,652,665.28	6,532,789.00
--发行的权益性证券的公允价值	547,150,000.00	167,675,000.00		
合并成本合计	647,150,000.00	240,248,250.00	1,029,652,665.28	6,532,789.00
减: 取得的可辨认净资产公允价值份额	313,567,168.54	205,462,379.06	613,243,995.10	6,067,720.35
商誉/合并成本小于取得的可辨认净资产公允价值份额的金额	333,582,831.46	34,785,870.94	416,408,670.18	465,068.65

合并成本公允价值的确定方法、或有对价及其变动的说明:

1、2014 年 12 月 31 日，公司同广州励丰文化科技股份有限公司（以下简称：励丰文化）原股东周利鹤、朱晓励、代旭、闫荣城、李明智、北京中金华创投资中心（有限合伙）、北京国通宏易文化创意产业投资中心（有限合伙）、深圳市聚兰德股权投资基金合伙企业（有限合伙）、广州海汇成长创业投资中心（有限合伙）、广州菁英投资管理合伙企业（有限合伙）签订《发行股份及支付现金购买资产协议》，各方同意，本公司以发行股份及支付现金方式购买励丰文化原股东持有 100%股份。

根据中联资产评估集团有限公司出具的中联评报字[2014]第 1384 号《资产评估报告》，励丰文化在评估基准日 2014 年 9 月 30 日采用收益法评估后的股权全部权益价值（净资产价值）为 68,100.00 万元。经交易各方确认的交易价格为 64,715.00 万元。本公司以新增股份支付交易价格为 54,715.00 万元，以现金支付的交易价格为 10,000.00 万元。

2015 年 6 月 30 日，经中国证券监督管理委员会证监许可[2015]1452 号《关于核准利亚德光电股份有限公司向周利鹤等发行股份购买资产并募集配套资金的批复》批准，同意公司发行股份购买励丰文化原股东持有的励丰文化公司 100%股权。

2015 年 7 月 8 日，励丰文化完成工商变更登记，广州市工商行政管理局向励丰文化核发了变更后的《企业法人营业执照》。

2、2014 年 12 月 31 日，公司同北京金立翔科技股份有限公司（以下简称：金立翔）原股东兰侠、李文萍、兰明、谢光明、刘艳阁、北京奥立彩文化发展中心（有限合伙）、湖北量科高投创业投资有限公司、福建安大投资有限公司、北京中海创业投资有限公司签订《发行股份及支付现金购买资产协议》，各方同意，本公司以发行股份及支付现金方式购买金立翔原股东持有的 100%股份。2015 年 5 月，公司同金立翔原股东签订《发行股份及支付现金购买资产协议之补充协议》，公司购买金立翔原股东的股份数调整为 99.00%。

根据中联资产评估集团有限公司出具的中联评报字[2014]第 1379 号《资产评估报告》，金立翔在评估基准日 2014 年 9 月 30 日采用资产基础法评估后的股权全部权益价值（净资产价值）为 26,191.41 万元。经交易各方确认的交易价格为 24,024.825 万元。本公司以新增股份支付交易价格为 16,767.50 万元，以现金支付的交易价格为 7,257.325 万元。

2015 年 6 月 30 日，经中国证券监督管理委员会证监许可[2015]1452 号《关于核准利亚德光电股份有限公司向周利鹤等发行股份购买资产并募集配套资金的批复》批准，同意公司发行股份购买金立翔原股东持有的金立翔公司 99%股权。

2015 年 7 月 23 日，金立翔完成工商变更登记，北京市工商行政管理局海淀分局向金立翔核发了变更后的《企业法人营业执照》。

3、2015 年 8 月 12 日，公司同 PLANAR SYSTEMS, INC.及本公司之子公司利亚德（美国）有限公司、LEOPARD ACQUISITION CORPORATION,签订《并购协议和计划》，各方约定本公司之子公司利亚德（美国）有限公司以现金方式收购 PLANAR SYSTEMS, INC.100%股权，每股收购价为 6.58 美元/股，在俄勒冈州州务卿正式存档合并条款之时，或利亚德（美国）有限公司和 PLANAR SYSTEMS, INC.的书面商定经俄勒冈法案允许后生效后，该合并生效，LEOPARD ACQUISITION CORPORATION,同 PLANAR SYSTEMS, INC.进行合并。

2015 年 11 月 27 日，利亚德（美国）有限公司以现金方式支付 PLANAR SYSTEMS, INC.的 100%股权并购款，同日，该合并经俄勒冈州州务卿书面确认。

4、本公司之子公司北京利亚德投资有限公司 2015 年 6 月 30 日同品能科技股份有限公司、品能光电技术（上海）有限公司、深圳市汇联创景投资合伙企业签订《股权转让和增资协议》，以受让股权和增资的方式取得品能光电技术（上海）有限公司 55%的股权。截至 2015 年 12 月 31 日，北京利亚德投资有限公司实际出资额为 6,532,789.00 元。

因购买日品能光电技术（上海）有限公司资产规模、业务规模较小，公允价值变动的可能性较小，本公司按照品能光电技术（上海）有限公司购买日的账面价值进行合并，未按照公允价值对其进行调整。

大额商誉形成的主要原因：

其他说明：

（3）被购买方于购买日可辨认资产、负债

单位：元

	广州励丰文化科技股份有 限公司		北京金立翔艺彩科技有限 公司		PLANAR SYSTEMS, INC.		品能光电技术（上海）有限 公司	
	购买日公允 价值	购买日账面 价值	购买日公允 价值	购买日账面 价值	购买日公允 价值	购买日账面 价值	购买日公允 价值	购买日账面 价值
货币资金	19,723,059.6 3	19,723,059.6 3	37,837,849.2 5	37,837,849.2 5	97,793,382.6 7	97,793,382.6 7	211,411.63	211,411.63
应收款项	129,554,517. 63	129,554,517. 63	30,543,833.2 9	30,543,833.2 9	115,004,713. 84	115,004,713. 84	10,501,171.8 9	10,501,171.8 9
存货	91,225,643.7 5	91,225,643.7 5	84,663,398.2 3	84,663,398.2 3	257,004,525. 16	257,004,525. 16	734,040.83	734,040.83
固定资产	188,901,504. 39	186,897,953. 58	122,569,457. 71	125,600,045. 00	8,489,577.31	8,489,577.31	1,891,905.22	1,891,905.22
无形资产	31,821,271.6	17,875,396.7	3,022,980.76	451,317.86	367,150,069.	14,723,786.0		

	8	3			41	6		
应收票据	420,000.00	420,000.00	200,000.00	200,000.00				
预付账款	18,304,676.06	18,304,676.06	5,613,657.71	5,613,657.71				
其他应收款	10,558,862.78	10,558,862.78			6,588,358.37	6,588,358.37		
其他流动资产	1,858,668.85	1,858,668.85			7,661,676.75	7,661,676.75		
长期股权投资	2,000,000.00	2,000,000.00						
在建工程	3,710,596.22	3,710,596.22						
商誉	1,865,115.85	1,865,115.85						
长期应收款					12,519,505.00	12,519,505.00		
借款	73,000,000.00	73,000,000.00	23,258,358.42	23,258,358.42				
应付款项	41,820,246.37	41,820,246.37			100,807,311.96	100,807,311.96	1,833,742.27	1,833,742.27
预收账款					25,762,461.49	25,762,461.49		
其他应付款	5,537,708.94	5,537,708.94	18,074,461.45	18,074,461.45	82,899,401.53	82,899,401.53	142,644.14	142,644.14
净资产	320,164,801.45	304,215,375.69	207,477,850.91	207,936,775.30	613,243,995.10	260,817,711.75	9,652,181.70	9,652,181.70
减：少数股东权益	6,597,632.91	6,597,632.91	-64,541.32	-64,541.32				
取得的净资产	313,567,168.54	297,617,742.78	207,542,392.23	208,001,316.62	613,243,995.10	260,817,711.75	9,652,181.70	9,652,181.70

可辨认资产、负债公允价值的确定方法：

根据评估机构对被购买方净资产的评估价值进行调整后确定。

企业合并中承担的被购买方的或有负债：

其他说明：

(4) 购买日之前持有的股权按照公允价值重新计量产生的利得或损失

是否存在通过多次交易分步实现企业合并并且在报告期内取得控制权的交易

是 否

(5) 购买日或合并当期期末无法合理确定合并对价或被购买方可辨认资产、负债公允价值的相关说明

(6) 其他说明

2、同一控制下企业合并

无

3、反向购买

无

交易基本信息、交易构成反向购买的依据、上市公司保留的资产、负债是否构成业务及其依据、合并成本的确定、按照权益性交易处理时调整权益的金额及其计算：

4、处置子公司

是否存在单次处置对子公司投资即丧失控制权的情形

是 否

是否存在通过多次交易分步处置对子公司投资且在本期丧失控制权的情形

是 否

5、其他原因的合并范围变动

说明其他原因导致的合并范围变动（如，新设子公司、清算子公司等）及其相关情况：

公司本报告期合并范围内新设子公司如下：

公司名称	投资金额	持股比例（%）
北京利亚德投资有限公司	60,000,000.00	100.00
广州品能光电有限公司	10,000,000.00	100.00
仁怀国酒文化演艺有限公司	40,000,000.00	80.00

6、其他

九、在其他主体中的权益

1、在子公司中的权益

(1) 企业集团的构成

子公司名称	主要经营地	注册地	业务性质	持股比例		取得方式
				直接	间接	
利亚德电视技术	北京	北京	LED 应用	100.00%		投资设立

有限公司						
北京利亚德视频技术有限公司	北京	北京	LED 应用	100.00%		非同一控制下企业合并
深圳市金达照明有限公司	深圳	深圳	LED 应用	99.00%	1.00%	非同一控制下企业合并
深圳利亚德光电有限公司	深圳	深圳	LED 应用	100.00%		非同一控制下企业合并
北京利亚德投资有限公司	北京	北京	投资管理	100.00%		新设成立
品能光电技术（上海）有限公司	上海	上海	电子产品	55.00%		非同一控制下企业合并
广州品能光电有限公司	广州	广州	电子产品	55.00%		新设成立
仁怀国酒文化演艺有限公司	仁怀	仁怀	项目管理	80.00%		新设成立
广州励丰文化科技股份有限公司	广州	广州	声光电集成	100.00%		非同一控制下企业合并
广州励豪数码科技有限公司	广州	广州	声光电集成	100.00%		非同一控制下企业合并
广州励丰演艺数码科技有限公司	广州	广州	声光电集成	100.00%		非同一控制下企业合并
上海励丰创意展示有限公司	上海	上海	声光电集成	60.00%		非同一控制下企业合并
上海励豪声光科技有限公司	上海	上海	声光电集成	100.00%		非同一控制下企业合并
香港励丰声光科技有限公司	香港	香港	声光电产品	100.00%		非同一控制下企业合并
北京金立翔艺彩科技有限公司	北京	北京	舞台视效	100.00%		非同一控制下企业合并
深圳金立翔视效科技有限公司	深圳	深圳	舞台视效	100.00%		非同一控制下企业合并
上海金立翔视觉创意有限公司	上海	上海	舞台视效	70.00%		非同一控制下企业合并
利亚德（香港）有限公司	香港	香港	LED 应用	100.00%		投资设立
利亚德（美国）有限公司	美国	美国	LED 应用	100.00%		投资设立
Pan Pacific	美国	美国	LED 应用	100.00%		投资设立

Investent,Inc						
利亚德（欧洲）有限公司	斯洛伐克	斯洛伐克	LED 应用	80.00%		非同一控制下企业合并
利亚德（巴西）有限公司	巴西	巴西	LED 应用	65.00%		投资设立
利亚德（日本）有限公司	日本	日本	LED 应用	100.00%		投资设立
PLANAR SYSTEMS,INC.	美国	美国	视频播控	100.00%		非同一控制下企业合并
Clarity	美国	美国	视频播控	100.00%		非同一控制下企业合并
Planar China LLC	上海	上海	视频播控	100.00%		非同一控制下企业合并
Planar Taiwan LLC	台湾	台湾	视频播控	100.00%		非同一控制下企业合并
Planar SAS	法国	法国	视频播控	100.00%		非同一控制下企业合并
Planar EMEA, SpA	意大利	意大利	视频播控	100.00%		非同一控制下企业合并
Planar Systems OY	芬兰	芬兰	视频播控	100.00%		非同一控制下企业合并
Planar Ltd(UK)	英国	英国	视频播控	100.00%		非同一控制下企业合并

在子公司的持股比例不同于表决权比例的说明：

持有半数或以下表决权但仍控制被投资单位、以及持有半数以上表决权但不控制被投资单位的依据：

对于纳入合并范围的重要的结构化主体，控制的依据：

确定公司是代理人还是委托人的依据：

其他说明：

（2）重要的非全资子公司

无

（3）重要非全资子公司的主要财务信息

无

- (4) 使用企业集团资产和清偿企业集团债务的重大限制
- (5) 向纳入合并财务报表范围的结构化主体提供的财务支持或其他支持

2、在子公司的所有者权益份额发生变化且仍控制子公司的交易

- (1) 在子公司所有者权益份额发生变化的情况说明
- (2) 交易对于少数股东权益及归属于母公司所有者权益的影响

3、在合营安排或联营企业中的权益

- (1) 重要的合营企业或联营企业
- (2) 重要合营企业的主要财务信息
- (3) 重要联营企业的主要财务信息
- (4) 不重要的合营企业和联营企业的汇总财务信息

单位：元

	期末余额/本期发生额	期初余额/上期发生额
联营企业：	--	--
投资账面价值合计	1,258,377.24	
下列各项按持股比例计算的合计数	--	--
净利润	-741622.76	
其他综合收益	0	
综合收益总额	-741622.76	

其他说明

- (5) 合营企业或联营企业向本公司转移资金的能力存在重大限制的说明
- (6) 合营企业或联营企业发生的超额亏损
- (7) 与合营企业投资相关的未确认承诺
- (8) 与合营企业或联营企业投资相关的或有负债

4、重要的共同经营

在共同经营中的持股比例或享有的份额不同于表决权比例的说明：

共同经营为单独主体的，分类为共同经营的依据：

其他说明

5、在未纳入合并财务报表范围的结构化主体中的权益

未纳入合并财务报表范围的结构化主体的相关说明：

6、其他

十、与金融工具相关的风险

本公司的、金融工具主要包括权益投资、借款、应收及其他应收款、应付账款、其他应付款等。相关金融工具详情于各附注披露。与这些金融工具有关的风险，以及本公司为降低这些风险所采取的风险管理政策如下所述。本公司管理层对这些风险敞口进行管理和监控以确保将上述风险控制在限定的范围之内。

本公司风险管理的总体目标是在不过度影响公司竞争力和应变力的情况下，制定尽可能降低风险的风险管理政策。

（一） 信用风险

信用风险是指金融工具的一方不履行义务，造成另一方发生财务损失的风险。本公司主要面临赊销导致的客户信用风险。在签订新合同之前，本公司会对新客户的信用风险进行评估，包括外部信用评级和在某些情况下的银行资信证明（当此信息可获取时）。公司对每一客户均设置了赊销限额，该限额为无需获得额外批准的最大额度。

公司通过对已有客户信用评级的季度监控以及应收账款账龄分析的月度审核来确保公司的整体信用风险在可控的范围内。在监控客户的信用风险时，按照客户的信用特征对其分组。被评为“高风险”级别的客户会放在受限制客户名单里，并且只有在额外批准的前提下，公司才可在未来期间内对其赊销，否则必须要求其提前支付相应款项。

（二） 市场风险

金融工具的市场风险，是指金融工具的公允价值或未来现金流量因市场价格变动而发生波动的风险，包括汇率风险、利率风险和其他价格风险。

（1） 利率风险

利率风险，是指金融工具的公允价值或未来现金流量因市场利率变动而发生波动的风险。本公司应付债券为一次还本付息固定利率债券。

（2） 汇率风险

汇率风险，是指金融工具的公允价值或未来现金流量因外汇汇率变动而发生波动的风险。本公司外币

金融资产和外币金融负债较小，对本公司的经营和财务报表不构成重大影响。

(三) 流动性风险

流动风险，是指企业在履行以交付现金或其他金融资产的方式结算的义务时发生资金短缺的风险。本公司的政策是确保拥有充足的现金以偿还到期债务。流动性风险由本公司的财务部门集中控制。财务部门通过监控现金余额、可随时变现的有价证券以及对未来 12 个月现金流量的滚动预测，确保公司在所有合理预测的情况下拥有充足的资金偿还债务。

本公司管理层认为本公司所承担的流动风险较低，对本公司的经营和财务报表不构成重大影响。

十一、公允价值的披露

1、以公允价值计量的资产和负债的期末公允价值

单位：元

项目	期末公允价值			
	第一层次公允价值计量	第二层次公允价值计量	第三层次公允价值计量	合计
一、持续的公允价值计量	--	--	--	--
（一）以公允价值计量且变动计入当期损益的金融资产	5,565,941.06			5,565,941.06
1.交易性金融资产	5,565,941.06			5,565,941.06
（2）权益工具投资	5,565,941.06			5,565,941.06
二、非持续的公允价值计量	--	--	--	--

2、持续和非持续第一层次公允价值计量项目市价的确定依据

按照股票市场每日交易的收盘价确定。

3、持续和非持续第二层次公允价值计量项目，采用的估值技术和重要参数的定性及定量信息

本公司无持续和非持续第二层次公允价值计量的项目。

4、持续和非持续第三层次公允价值计量项目，采用的估值技术和重要参数的定性及定量信息

本公司无持续和非持续第三层次公允价值计量的项目。

5、持续的第三层次公允价值计量项目，期初与期末账面价值间的调节信息及不可观察参数敏感性分析

无

6、持续的公允价值计量项目，本期内发生各层级之间转换的，转换的原因及确定转换时点的政策

无

7、本期内发生的估值技术变更及变更原因

公司本期内未发生估值技术变更。

8、不以公允价值计量的金融资产和金融负债的公允价值情况

无

9、其他**十二、关联方及关联交易****1、本企业的母公司情况**

母公司名称	注册地	业务性质	注册资本	母公司对本企业的持股比例	母公司对本企业的表决权比例
利亚德光电股份有限公司	北京	LED 应用	755,578,424.00	100.00%	100.00%

本企业的母公司情况的说明

本公司实际控制人为李军，持有本公司的股份为 271,800,000 股份，占公司股本总额的 37.07%。

2、本企业的子公司情况

本企业子公司的情况详见附注。

3、本企业合营和联营企业情况

本企业重要的合营或联营企业详见附注。

本期与本公司发生关联方交易，或前期与本公司发生关联方交易形成余额的其他合营或联营企业情况如下：

4、其他关联方情况

其他关联方名称	其他关联方与本企业关系
杨亚妮	实际控制人李军直系亲属

沙丽	持有公司股份 5%以下股东、高管
袁波	持有公司股份 5%以下股东、高管
耿伟	持有公司股份 5%以下股东、高管
刘海一	持有公司股份 5%以下股东、高管
谭连起	持有公司股份 5%以下股东、高管
李楠楠	持有公司股份 5%以下股东、高管
卢长军	持有公司股份 5%以下股东、高管
白建军	持有公司股份 5%以下股东、高管

其他说明

5、关联交易情况

(1) 购销商品、提供和接受劳务的关联交易

存在控制关系且已纳入本公司合并财务报表范围的子公司，其相互之间的交易及母子公司之间的交易已作抵销。

(2) 关联受托管理/承包及委托管理/出包情况

无

(3) 关联租赁情况

无

(4) 关联担保情况

本公司作为担保方

单位：元

被担保方	担保金额	担保起始日	担保到期日	担保是否已经履行完毕
深圳利亚德光电有限公司	20,000,000.00	2014年07月22日	2015年07月21日	是
深圳利亚德光电有限公司	30,000,000.00	2015年06月18日	2016年06月17日	否
深圳利亚德光电有限公司	40,000,000.00	2015年05月26日	2017年05月25日	否
深圳金达照明有限公司	50,000,000.00	2015年02月08日	2016年02月07日	否
深圳金达照明有限公司	30,000,000.00	2015年08月28日	2016年08月28日	否
利亚德电视技术有限公司	90,000,000.00	2015年07月31日	2016年07月30日	否

深圳利亚德光电有限公司	90,000,000.00	2015 年 07 月 31 日	2016 年 07 月 30 日	否
深圳金立翔视效科技有限公司	90,000,000.00	2015 年 07 月 31 日	2016 年 07 月 30 日	否
深圳金达照明有限公司	90,000,000.00	2015 年 11 月 04 日	2016 年 11 月 03 日	否
深圳金达照明有限公司	90,000,000.00	2015 年 12 月 08 日	2106 年 12 月 09 日	否
利亚德电视技术有限公司	100,000,000.00	2015 年 11 月 27 日	2017 年 11 月 27 日	否

本公司作为被担保方

单位：元

担保方	担保金额	担保起始日	担保到期日	担保是否已经履行完毕
李军	300,000,000.00	2015 年 06 月 29 日	2016 年 06 月 28 日	否
杨亚妮	300,000,000.00	2015 年 06 月 29 日	2016 年 06 月 28 日	否
卢长军	300,000,000.00	2015 年 06 月 29 日	2016 年 06 月 28 日	否
沙丽	300,000,000.00	2015 年 06 月 29 日	2016 年 06 月 28 日	否
刘海一	300,000,000.00	2015 年 06 月 29 日	2016 年 06 月 28 日	否
谭连起	300,000,000.00	2015 年 06 月 29 日	2016 年 06 月 28 日	否
袁波	300,000,000.00	2015 年 06 月 29 日	2016 年 06 月 28 日	否
李军	90,000,000.00	2015 年 07 月 31 日	2016 年 07 月 30 日	否
兰侠	90,000,000.00	2015 年 07 月 31 日	2016 年 07 月 30 日	否
兰明	90,000,000.00	2015 年 07 月 31 日	2016 年 07 月 30 日	否
李军	1,000,000,000.00	2015 年 11 月 18 日	2017 年 11 月 17 日	否
李军	70,000,000.00	2015 年 09 月 08 日	2016 年 09 月 07 日	否

关联担保情况说明

(1) 2015 年 6 月 29 日，本公司同北京银行西单支行签订 0283927 号《综合授信合同》，最高授信额度为人民币 30,000.00 万元。本公司实际控制人李军、公司股东袁波、卢长军、沙丽、刘海一、谭连起分别同北京银行西单支行签订《最高额质押合同》，以其持有本公司股票合计 6440 万股为该综合授信合同提供质押；

(2) 2015 年 7 月 31 日，本公司及本公司子公司利亚德电视技术有限公司、深圳利亚德光电有限公司、深圳金立翔视效科技有限公司同花旗银行（中国）有限公司北京分行、花旗银行（中国）有限公司深圳分行签订 FA775400150731 号《非承诺性短期循环融资协议》，最高融资额为等值人民币 8,060.00 万元以及等值美元 150.00 万元之和；

公司实际控制人李军于 2015 年 7 月 31 日签署保证函为客户在本融资协议项下的债务向贷款行提供担保；

兰侠和兰明于 2015 年 7 月 31 日签署保证函仅为深圳金立翔视效科技有限公司在本融资协议项下的债务向贷款行提供担保；

本公司于 2015 年 7 月 31 日签署保证函为利亚德电视技术有限公司、深圳利亚德光电有限公司、深圳金立翔

视效科技有限公司在本融资协议项下的债务向贷款行提供担保；

利亚德电视技术有限公司于 2015 年 7 月 31 日签署保证函为深圳利亚德光电有限公司、深圳金立翔视效科技有限公司及本公司在本融资协议项下的债务向贷款行提供担保；

深圳利亚德光电有限公司于 2015 年 7 月 31 日签署保证函为利亚德电视技术有限公司、深圳金立翔视效科技有限公司及本公司在本融资协议项下的债务向贷款行提供担保；

深圳金立翔视效科技有限公司于 2015 年 7 月 31 日签署保证函为利亚德电视技术有限公司、深圳利亚德光电有限公司及本公司在本融资协议项下的债务向贷款行提供担保；

(3) 2015 年 9 月 10 日，本公司同中国民生银行总行营业部签订贸融资字第 1500000127767 号《贸易融资主协议》，申请开立美元 1,000.00 万元融资性保函（备用信用证），为本公司子公司利亚德（香港）有限公司提供担保。公司实际控制人李军同中国民生总行营业部签订个担质字第 1500000127767 号《担保合同》，以其个人名下的 7,000.00 万元人民币定期存单为该合同提供质押担保。

(4) 2015 年 11 月 4 日，本公司同中建设银行股份有限公司深圳分行签订保借 2015 综 6004 景苑-2 号额度保证合同，为本公司子公司金达照明提供贷款担保，担保金额为 9,000.00 万元；

(5) 2015 年 11 月 18 日，本公司同中国民生银行总行营业部签订贸融资字第 150000181600 号《贸易融资主协议》，申请开立不超过人民币捌亿元融资性保函（备用信用证），为本公司子公司利亚德（香港）有限公司提供担保。公司实际控制人李军同中国民生银行总行营业部签订个担质字第 1500000181600 号《担保合同》，以其持有的本公司 9,300.00 万股股票为该合同提供质押担保。

(6) 2015 年 11 月 18 日，本公司同中国民生银行总行营业部签订贸融资字第 150000188177 号《贸易融资主协议》，申请开立美元 28,876,980.00 元融资性保函（备用信用证），为本公司子公司利亚德（香港）有限公司提供担保。公司实际控制人李军同中国民生银行总行营业部签订个担质字第 1500000188177 号《担保合同》，以其个人名下的 20,000.00 万元人民币定期存单为该合同提供质押担保。

(7) 2015 年 11 月 27 日，本公司同北京银行西单支行签订 0314867001 号最高额保证合同，李军同北京银行西单支行签订 0314867002 号最高额保证合同，为本公司子公司利亚德电视提供贷款担保，担保金额为 10,000.00 万元；

(8) 2015 年 12 月 8 日，本公司同北京银行西单支行签订 0314105-001 号最高额保证合同，为本公司子公司金达照明提供贷款担保，担保金额为 9,000.00 万元；

(5) 关联方资金拆借

无

(6) 关联方资产转让、债务重组情况

无

(7) 关键管理人员报酬

(8) 其他关联交易

6、关联方应收应付款项

(1) 应收项目

单位：元

项目名称	关联方	期末余额		期初余额	
		账面余额	坏账准备	账面余额	坏账准备
其他应收款					
	袁波	40,000.00	40,000.00		
	刘海一	40,000.00	30,000.00		
	卢长军		20,000.00		
	白建军		10,000.00		
	谭连起	689,360.00			

(2) 应付项目

单位：元

项目名称	关联方	期末账面余额	期初账面余额
其他应付款	李军	59,500,000.00	

7、关联方承诺

无

8、其他

十三、股份支付

1、股份支付总体情况

适用 不适用

单位：元

公司本期授予的各项权益工具总额	0.00
公司本期行权的各项权益工具总额	3,066,000.00
公司本期失效的各项权益工具总额	0.00
公司期末发行在外的股票期权行权价格的范围和合同剩余期限	期权行权价格为 8.79 元/股，公司股票期权激励计划期权行权有效期为 2014 年 1 月 18 日至 2017 年 1 月 18 日。
公司期末发行在外的其他权益工具行权价格的范围和合同剩余期限	无

其他说明

2、以权益结算的股份支付情况

适用 不适用

单位：元

授予日权益工具公允价值的确定方法	公司在授权日采用 Black-Scholes 期权定价模型确定股票期权在授予日的公允价值。
可行权权益工具数量的确定依据	根据最新取得的可行权职工数变动等后续信息进行估计。
本期估计与上期估计有重大差异的原因	无
以权益结算的股份支付计入资本公积的累计金额	10,846,005.79
本期以权益结算的股份支付确认的费用总额	1,559,755.12

其他说明

1、2012 年 10 月 30 日，公司召开的第一届第二十五次董事会审议通过了《关于〈利亚德光电股份有限公司股票期权激励计划（草案）及其摘要的议案》、《关于〈利亚德光电股份有限公司股票期权激励计划实施考核管理办法〉的议案》以及《关于提请股东大会授权董事会办理公司股票期权激励计划有关事项的议案》。公司独立董事已对该议案发表了明确的同意意见。

同日，公司召开的第一届第十二次监事会审议通过了《关于〈利亚德光电股份有限公司股票期权激励计划（草案）及其摘要的议案》以及《关于〈利亚德光电股份有限公司股票期权激励计划实施考核管理办法〉的议案》，并对本次激励计划激励对象名单进行了核查。

北京市大成律师事务所出具了《关于利亚德光电股份有限公司股票期权激励计划（草案）的法律意见

书》。

2012年11月6日,公司将激励计划的有关申请材料上报中国证券监督管理委员会(以下简称“证监会”)备案。

2、2012年12月5日,《股票期权激励计划》获证监会备案无异议。公司发布了《关于股票期权激励计划(草案)获得中国证券监督管理委员会备案无异议的公告》。

3、2012年12月21日,公司2012年第四次临时股东大会审议通过了《关于〈利亚德光电股份有限公司股票期权激励计划(草案)〉及其摘要的议案》、《关于〈利亚德光电股份有限公司股票期权激励计划实施考核管理办法〉的议案》、《关于提请股东大会授权董事会办理公司股票期权激励计划有关事项的议案》。

4、2013年1月18日,公司第一届董事会第二十六次会议审议通过了《关于利亚德光电股份有限公司股票期权激励计划所涉股票期权首次授予事项的议案》,确定首次授权日为2013年1月18日,行权价格为13.34元。公司独立董事对公司股票期权激励计划所涉期权首次授予相关事项发表了明确的同意意见。

根据《企业会计准则第11号—股份支付》和《企业会计准则第22号—金融工具确认和计量》的有关规定,公司将在等待期的每个资产负债表日,根据最新取得的可行权人数变动、业绩指标完成情况等后续信息,修正预计可行权的股票期权数量,并按照股票期权授权日的公允价值,将当期取得的服务计入相关成本或费用和资本公积,则2013年-2016年期权成本摊销情况见下表(不含预留部分):

经测算,预计激励计划实施(不含预留期权)对公司各期经营业绩的影响如下:

期权份额	期权成本	2013年	2014年	2015年	2016年
270(万份)	1049.22万元	577.63万元	324.05万元	141.13万元	6.41万元

该计划拟授予的股票期权数量为300万份股票期权(其中预留部分为30万份),约占本激励计划签署时公司股本总额10,000万股的3.00%。

受本次股票期权激励计划实际期权行权数量的变动,期权的实际成本可能会与此处的数据有所差异(由于激励对象存在业绩考核不达标或在股票期权的等待期内离职等情况,获授股票期权可能有部分最终不能行权,期权的实际总成本可能会小于本次估算的成本)。

同日,公司召开的第一届监事会第十二次会议审议通过了《关于利亚德光电股份有限公司股票期权激励计划所涉股票期权首次授予事项的议案》,确认本次股票期权激励对象与股东大会批准的股票期权激励计划中规定的激励对象相符。北京市大成律师事务所出具了《关于利亚德光电股份有限公司股票期权授予事项的法律意见书》。

5、公司于2013年8月13日召开第一届董事会第二十九次会议审议通过了《关于对〈股票期权激励计划〉激励对象及涉及股票期权数量和行权价格进行调整的议案》。经过本次调整后的《股票期权激励计划》

所涉首次期权的激励对象为 82 人，股票期权总数调整为 446.4 万股（其中首次授予数量为 401.4 万股，预留数量为 45 万股），行权价格为 8.79 元。独立董事对公司股票期权激励计划激励对象及涉及股票期权数量和行权价格的调整发表了明确的同意意见。

2013 年 8 月 13 日，第一届监事会第十五次会议审议通过了《关于对<股票期权激励计划>激励对象及涉及股票期权数量和行权价格进行调整的议案》，对经公司调整的股票期权激励对象名单进行核查。北京大成律师事务所出具了《关于利亚德光电股份有限公司股票期权激励计划之股票期权激励对象、股票期权数量和行权价格调整的法律意见书》。

6、公司于 2013 年 12 月 31 日召开第二届董事会第四次会议审议通过了《关于股票期权激励计划所涉预留股票期权授予相关事项的议案》。确定授权日为 2013 年 12 月 31 日，行权价格为 17.52 元。公司独立董事对公司股票期权激励计划所涉预留股票期权授予相关事项发表了明确的同意意见。同日，公司召开的第二届监事会第三次会议审议通过了《关于股票期权激励计划所涉预留股票期权授予相关事项的议案》，对本次激励计划激励对象名单进行了核查。

经测算，预计激励计划实施（预留期权）对公司各期经营业绩的影响如下：

期权份额	期权成本	2014年	2015年	2016年
45（万份）	51.79万元	34.96万元	16.10万元	0.73万元

7、公司于 2014 年 5 月 7 日召开第二届董事会第七次会议审议通过了《关于对<股票期权激励计划>激励对象及涉及股票期权数量和行权价格进行调整的议案》。经过本次调整后的《股票期权激励计划》所涉首次期权的激励对象为 82 人，股票期权数量为 802.8 万股，行权价格为 4.32 元；预留股票期权的激励对象为 29 人，股票期权数量为 90 万股，行权价格为 8.685 元，可行权的股票期权共 267.60 万份。

9、公司 2015 年 4 月 19 日召开的第二届董事会第十五次会议审议并通过了《关于首期股票期权激励计划首次授予期权第二个行权期可行权的议案》和《关于首期股票期权激励计划预留授予期权第一个行权期可行权的议案》，首次授予期权的激励对象在第二个行权期可行权数量为 261.6 万份，预留授予期权的激励对象在第一个行权期可行权数量为 45 万份，行权价格为 4.32 元。截止 2015 年 5 月 31 日，上述 306.6 万份股票期权全部行权完毕。

3、以现金结算的股份支付情况

适用 不适用

4、股份支付的修改、终止情况

无

5、其他

十四、承诺及或有事项

1、重要承诺事项

资产负债表日存在的重要承诺

无

2、或有事项

(1) 资产负债表日存在的重要或有事项

1、如附注五、十一所述，本公司尚未取得北京市东升乡大钟寺现代商城商品房的房屋产权证。如该房屋的出卖人因无法持续经营而破产清算，或因该房屋被强制执行导致本公司对该处房产的处置权受到限制，本公司与出卖人之间的债权债务因无担保，受偿顺序在有担保债权债务之后，可能出现无法全部受偿的情形，存在资产损失风险。

2、根据本公司同北京利亚德视频技术有限公司原股东北京华亿联合科技有限公司、北京通北纵横科技有限公司签订股权收购协议，如目标公司盈利承诺期实际实现的净利润总和高于承诺期承诺利润总和的，本公司将按照超出部分的 200%作为奖励对价，在利亚德视频公司 2015 年审计报告出具后、2016 年 5 月 31 日之前，以现金方式将奖励对价支付给对方。

3、根据本公司同深圳市金达照明有限公司原股东之间签订的股权收购协议，如目标公司盈利承诺期实际实现的净利润总和高于承诺期承诺利润总和的，本公司将按照超出部分的 50%作为奖励对价，在金达照明公司 2016 年专项审核报告出具后的 30 个工作日之内，以自有资金一次性支付支付给对方。

4、根据本公司同北京金立翔艺彩科技有限公司原股东之间签订的股权收购协议，如目标公司盈利承诺期累计实现的扣非净利润总和大于盈利承诺期承诺扣非净利润总和的，本公司将按照超出部分的 50%作为奖励对价，在金立翔公司 2018 年专项审核报告出具后的 30 个工作日之内，由金立翔公司以现金一次性支付给对方。

5、根据本公司同广州励丰文化科技股份有限公司原股东之间签订的股权收购协议，如目标公司盈利承诺期累计实现的扣非净利润总和大于盈利承诺期承诺扣非净利润总和的，本公司将按照超出部分的 60%作为奖励对价，在励丰文化公司 2017 年专项审核报告出具后的 30 个工作日之内，以现金一次性支付给对方。

(2) 公司没有需要披露的重要或有事项，也应予以说明

公司不存在需要披露的重要或有事项。

3、其他

十五、资产负债表日后事项

1、重要的非调整事项

无

2、利润分配情况

无

3、销售退回

无

4、其他资产负债表日后事项说明

1、2016年2月23日，公司披露《2015年非公开发行股票预案（修订稿）》，拟通过非公开发行方式发行股票不超过12,000.00万股、募集资金总额不超过150,000.00万元用于收购PLANAR公司100%股权、LED应用产业园扩产项目、LED国际产业园建设项目、营销服务网络建设项目、研发中心创新项目及补充流动资金等。截至本报告截止日，该发行方案尚未经中国证监会核准；

2、2016年1月12日，本公司同花旗银行（中国）有限公司北京分行签订了购买价值1.5亿美元的外汇套期保值期权业务合同，执行汇率为6.575，期权费用为人民币2,757.75万元，交割日为2016年7月29日。若交割日时人民币对美元汇率未达到公司预期水平，公司将存在最大为人民币2,757.75万元的期权交易损失。

十六、其他重要事项

1、前期会计差错更正

(1) 追溯重述法

无

(2) 未来适用法

无

2、债务重组

3、资产置换

(1) 非货币性资产交换

(2) 其他资产置换

4、年金计划

5、终止经营

6、分部信息

(1) 报告分部的确定依据与会计政策

(2) 报告分部的财务信息

(3) 公司无报告分部的，或者不能披露各报告分部的资产总额和负债总额的，应说明原因

(4) 其他说明

7、其他对投资者决策有影响的重要交易和事项

8、其他

十七、母公司财务报表主要项目注释

1、应收账款

(1) 应收账款分类披露

单位：元

类别	期末余额					期初余额				
	账面余额		坏账准备		账面价值	账面余额		坏账准备		账面价值
	金额	比例	金额	计提比例		金额	比例	金额	计提比例	
按信用风险特征组合计提坏账准备的应收账款	548,203,110.17	100.00%	59,722,904.09	10.89%	488,480,206.08	530,336,831.57	100.00%	41,269,357.58	7.78%	489,067,473.99

合计	548,203,110.17	100.00%	59,722,904.09	10.89%	488,480,206.08	530,336,831.57	100.00%	41,269,357.58	7.78%	489,067,473.99
----	----------------	---------	---------------	--------	----------------	----------------	---------	---------------	-------	----------------

期末单项金额重大并单项计提坏账准备的应收账款：

适用 不适用

组合中，按账龄分析法计提坏账准备的应收账款：

适用 不适用

单位：元

账龄	期末余额		
	应收账款	坏账准备	计提比例
1 年以内分项			
1 年以内	305,815,532.04	9,174,465.96	3.00%
1 年以内小计	305,815,532.04	9,174,465.96	3.00%
1 至 2 年	136,710,564.15	13,671,056.42	10.00%
2 至 3 年	50,553,856.16	10,110,771.23	20.00%
3 至 4 年	32,965,549.24	9,889,664.77	30.00%
4 至 5 年	10,561,325.74	5,280,662.87	50.00%
5 年以上	11,596,282.84	11,596,282.84	100.00%
合计	548,203,110.17	59,722,904.09	10.89%

确定该组合依据的说明：

组合中，采用余额百分比法计提坏账准备的应收账款：

适用 不适用

组合中，采用其他方法计提坏账准备的应收账款：

(2) 本期计提、收回或转回的坏账准备情况

本期计提坏账准备金额 18,453,546.51 元；本期收回或转回坏账准备金额元。

其中本期坏账准备收回或转回金额重要的：

(3) 本期实际核销的应收账款情况

无

(4) 按欠款方归集的期末余额前五名的应收账款情况

单位名称	期末余额		
	应收账款	占应收账款合计数的比例 (%)	坏账准备
第一名	36,990,000.00	6.75	3,096,826.33
第二名	19,327,089.36	3.53	579,812.68

第三名	16,551,765.00	3.02	1,561,831.50
第四名	16,113,760.05	2.94	483,412.80
第五名	12,060,000.00	2.20	1,206,000.00
合计	101,042,614.41	18.43	6,927,883.31

(5) 因金融资产转移而终止确认的应收账款

无

(6) 转移应收账款且继续涉入形成的资产、负债金额

2、其他应收款

(1) 其他应收款分类披露

单位：元

类别	期末余额					期初余额				
	账面余额		坏账准备		账面价值	账面余额		坏账准备		账面价值
	金额	比例	金额	计提比例		金额	比例	金额	计提比例	
按信用风险特征组合计提坏账准备的其他应收款	41,689,345.04	100.00%	3,390,584.39	8.13%	38,298,760.65	40,914,168.26	99.76%	2,483,626.84	6.07%	38,430,541.42
单项金额不重大但单独计提坏账准备的其他应收款						100,000.00	0.24%	100,000.00	100.00%	
合计	41,689,345.04	100.00%	3,390,584.39	8.13%	38,298,760.65	41,014,168.26	100.00%	2,583,626.84	6.30%	38,430,541.42

期末单项金额重大并单项计提坏账准备的其他应收款：

□ 适用 √ 不适用

组合中，按账龄分析法计提坏账准备的其他应收款：

√ 适用 □ 不适用

单位：元

账龄	期末余额		
	其他应收款	坏账准备	计提比例
1 年以内分项			
1 年以内	6,875,172.03	206,255.16	3.00%
1 年以内小计	6,875,172.03	206,255.16	3.00%

1 至 2 年	3,470,110.98	347,011.10	10.00%
2 至 3 年	7,933,914.26	1,586,782.85	20.00%
3 至 4 年	1,030,584.25	309,175.28	30.00%
4 至 5 年	11,806.00	5,903.00	50.00%
5 年以上	935,457.00	935,457.00	100.00%
合计	20,257,044.52	3,390,584.39	16.74%

确定该组合依据的说明：

组合中，采用余额百分比法计提坏账准备的其他应收款：

适用 不适用

组合中，采用其他方法计提坏账准备的其他应收款：

适用 不适用

(2) 本期计提、收回或转回的坏账准备情况

本期计提坏账准备金额 806,957.55 元；本期收回或转回坏账准备金额元。

(3) 本期实际核销的其他应收款情况

(4) 其他应收款按款项性质分类情况

单位：元

款项性质	期末账面余额	期初账面余额
投标保证金、履约保证金	14,137,969.97	14,889,991.89
单位往来款	23,276,600.72	20,092,474.80
备用金及其他	4,274,774.35	6,031,701.57
合计	41,689,345.04	41,014,168.26

(5) 按欠款方归集的期末余额前五名的其他应收款情况

单位：元

单位名称	款项的性质	期末余额	账龄	占其他应收款期末余额合计数的比例	坏账准备期末余额
第一名	履约保证金	4,160,014.80	2-3 年	9.98%	832,002.96
第二名	履约保证金	1,653,000.00	2-3 年	3.97%	330,600.00
第三名	押金	1,458,840.20	1-2 年	3.50%	145,884.02
第四名	履约保证金	933,649.20	2-3 年	2.24%	186,729.84
第五名	履约保证金	800,000.00	5 年以上	1.92%	800,000.00
合计	--	9,005,504.20	--	21.60%	2,295,216.82

(6) 涉及政府补助的应收款项

(7) 因金融资产转移而终止确认的其他应收款

(8) 转移其他应收款且继续涉入形成的资产、负债金额

3、长期股权投资

单位：元

项目	期末余额			期初余额		
	账面余额	减值准备	账面价值	账面余额	减值准备	账面价值
对子公司投资	1,578,335,473.36		1,578,335,473.36	584,541,023.36		584,541,023.36
合计	1,578,335,473.36		1,578,335,473.36	584,541,023.36		584,541,023.36

(1) 对子公司投资

单位：元

被投资单位	期初余额	本期增加	本期减少	期末余额	本期计提减值准备	减值准备期末余额
深圳利亚德光电有限公司	100,000,000.00			100,000,000.00		
北京利亚德视频技术有限公司	157,000,000.00			43,073,147.03		
利亚德电视技术有限公司	43,073,147.03			157,000,000.00		
利亚德（香港）有限公司	59,778,104.73			59,778,104.73		
深圳市金达照明股份有限公司	224,689,771.60			224,689,771.60		
北京利亚德投资有限公司		60,000,000.00		60,000,000.00		
广州励丰文化科技有限公司		680,150,000.00		680,150,000.00		
北京金立翔艺彩科技有限公司		253,644,450.00		253,644,450.00		
合计	584,541,023.36	993,794,450.00		1,578,335,473.36		

(2) 对联营、合营企业投资

(3) 其他说明

4、营业收入和营业成本

单位：元

项目	本期发生额		上期发生额	
	收入	成本	收入	成本
主营业务	726,246,270.77	556,220,776.34	658,974,654.41	472,191,679.78
其他业务	2,002,120.00	517,608.00	2,176,800.00	517,608.00
合计	728,248,390.77	556,738,384.34	661,151,454.41	472,709,287.78

其他说明：

5、投资收益

单位：元

项目	本期发生额	上期发生额
成本法核算的长期股权投资收益	50,000,000.00	
持有至到期投资在持有期间的投资收益	1,444,673.98	
合计	51,444,673.98	

6、其他

十八、补充资料

1、当期非经常性损益明细表

√ 适用 □ 不适用

单位：元

项目	金额	说明
非流动资产处置损益	272,525.02	
计入当期损益的政府补助（与企业业务密切相关，按照国家统一标准定额或定量享受的政府补助除外）	48,501,831.39	
债务重组损益	-171,000.00	
除同公司正常经营业务相关的有效套期保值业务外，持有交易性金融资产、交易性金融负债产生的公允价值变动损益，以及处置交易性金融资产、交易性金融负债和	-550,834.92	

可供出售金融资产取得的投资收益		
除上述各项之外的其他营业外收入和支出	22,307,256.98	
减：所得税影响额	10,760,073.76	
合计	59,599,704.71	--

对公司根据《公开发行证券的公司信息披露解释性公告第 1 号——非经常性损益》定义界定的非经常性损益项目，以及把《公开发行证券的公司信息披露解释性公告第 1 号——非经常性损益》中列举的非经常性损益项目界定为经常性损益的项目，应说明原因。

适用 不适用

2、净资产收益率及每股收益

报告期利润	加权平均净资产收益率	每股收益	
		基本每股收益（元/股）	稀释每股收益（元/股）
归属于公司普通股股东的净利润	21.23%	0.48	0.48
扣除非经常性损益后归属于公司普通股股东的净利润	17.40%	0.40	0.40

3、境内外会计准则下会计数据差异

(1) 同时按照国际会计准则与按中国会计准则披露的财务报告中净利润和净资产差异情况

适用 不适用

(2) 同时按照境外会计准则与按中国会计准则披露的财务报告中净利润和净资产差异情况

适用 不适用

(3) 境内外会计准则下会计数据差异原因说明，对已经境外审计机构审计的数据进行差异调节的，应注明该境外机构的名称

4、其他

1、资产负债表项目变动分析：

资产	期末余额	年初余额	报告期比上年 年末增减
货币资金	640,720,452.39	261,473,165.84	145.04%
交易性金融资产	5,565,941.06	19,610,619.23	-71.62%
应收账款	1,149,672,496.23	570,348,417.44	101.57%
预付款项	62,203,587.27	42,399,698.84	46.71%
其他应收款	71,873,488.69	43,274,406.13	66.09%
存货	1,138,462,103.40	389,388,147.09	192.37%

一年内到期的非流动资产	-	112,654.61	-100.00%
其他流动资产	56,185,222.85	158,608,164.08	-64.58%
可供出售金融资产	25,557,033.93	3,050,000.00	737.94%
长期应收款	12,061,840.00	-	100.00%
长期股权投资	1,258,377.24	-	100.00%
投资性房地产	25,963,313.73	21,624,512.00	20.06%
固定资产	595,628,767.45	61,852,040.47	862.99%
在建工程	4,548,538.00	116,876,112.89	-96.11%
无形资产	438,538,635.28	32,253,883.48	1259.65%
商誉	971,064,684.52	184,002,260.02	427.75%
长期待摊费用	16,616,037.15	1,146,162.12	1349.71%
递延所得税资产	30,949,197.48	11,917,478.30	159.70%
其他非流动资产	22,316,926.80	25,281,476.07	-11.73%
短期借款	590,210,307.35	179,675,816.02	228.49%
应付票据	77,108,395.57	55,069,322.65	40.02%
应付账款	552,611,725.87	212,984,545.87	159.46%
预收款项	163,350,506.64	98,882,778.81	65.20%
应付职工薪酬	34,100,953.29	4,633,277.01	636.00%
应交税费	160,441,374.50	58,063,393.09	176.32%
应付利息	1,160,280.17	8,369,885.26	-86.14%
应付股利	15,142,607.74	-	100.00%
其他应付款	114,799,281.60	6,885,581.67	1567.24%
一年内到期的非流动负债	6,771,915.88	19,000,000.00	-64.36%
长期借款	1,060,992,774.08	-	100.00%
应付债券	-	178,896,675.00	-100.00%
长期应付款	-	2,243,147.03	-100.00%
预计负债	21,700,212.54	-	100.00%
递延收益	61,889,874.61	26,631,333.33	132.39%
其他非流动负债	15,256,021.31	-	100.00%
实收资本（或股本）	755,578,424.00	322,787,222.00	134.08%
资本公积	978,426,929.97	455,356,902.62	114.87%
其他综合收益	11,736,235.58	-1,378,854.08	951.16%
盈余公积	22,403,693.34	17,359,491.41	29.06%
未分配利润	600,593,715.64	307,434,122.97	95.36%

1. 货币资金：报告期末较年初增长145.04%，主要原因是并购励丰文化公司、金立翔公司、美国PLANAR公司造成货币资金增加所致
2. 交易性金融资产：报告期末较年初减少71.62%，主要原因是交易性金融资产部分出售所致
3. 应收账款：报告期末较年初增长101.57%，主要原因是营业收入增加，导致项目验收款及质保金应收款同步增加所致；同时由于并购励丰文化公司、金立翔公司及美国PLANAR公司导致应收账款增加所致
4. 预付账款：报告期末较年初增长46.71%，主要原因是电视公司投入生产、预付采购材料款增加所致；同时报告期内由于并购励丰文化公司、金立翔公司及美国PLANAR公司造成预付款项增加所致

5. 其他应收款：报告期末较年初增长66.09%，主要原因是订单增加投标保证金及履约保证金增加所致；同时由于并购励丰文化公司、金立翔公司及美国PLANAR公司造成其他应收款增加所致
6. 存货：报告期末较年初增长192.37%，主要原因是电视公司投入生产，相应材料备库、在产品及产成品增加所致；同时由于并购励丰文化公司、金立翔公司及美国PLANAR公司造成存货增加所致
7. 一年内到期的非流动资产：报告期末较年初金额减少100%，主要原因是广告发布收益权摊销完毕所致
8. 其他流动资产：报告期末较年初减少64.58%，主要原因是结构性存款减少，但同时待抵扣进项税增加所致
9. 可供出售金融资产：报告期末较年初增长737.94%，主要原因是增加投资款所致
10. 长期应收款：报告期末较年初增长100%，主要原因是并购美国PLANAR公司长期应收款所致
11. 长期股权投资：报告期末较年初增长100%，主要原因是励丰文化公司长期股权投资款
12. 投资性房地产：报告期末较年初增长20.06%，主要原因是深圳金达照明公司增加的投资性房地产所致
13. 固定资产：报告期末较年初增长862.99%，主要原因是母公司新增研发设备及工程实验室设备；深圳利亚德公司及电视公司新增生产设备；电视公司LED产业园一期建设完毕，从在建工程转入固定资产；同时由于并购励丰文化公司、金立翔公司及美国PLANAR公司造成固定资产增加所致
14. 在建工程：报告期末较年初减少96.11%，主要原因是电视公司LED产业园由在建工程转入固定资产，同时集团内SAP软件系统一、二期实施完毕，由在建工程转入无形资产所致
15. 无形资产：报告期末较年初增长1259.65%，主要原因是并购励丰文化公司、金立翔公司及美国PLANAR公司增加无形资产，同时集团内SAP软件系统一、二期实施完毕，由在建工程转入无形资产所致
16. 商誉：报告期末较年初增长427.75%，主要原因是并购励丰文化公司、金立翔公司及美国PLANAR公司增加商誉所致
17. 长期待摊费用：报告期末较年初增长1349.71%，主要原因是母公司新办公楼装修费用增加，同时由于并购励丰文化公司、金立翔公司及美国PLANAR公司造成长期待摊费用增加所致
18. 递延所得税资产：报告期末较年初增长159.70%，主要原因是增加减值准备和内部交易未实现利润增加所致；同时由于并购励丰文化公司、金立翔公司及美国PLANAR公司造成递延所得税资产增加所致
19. 其他非流动资产：报告期末较年初减少11.73%，主要原因是母公司新办公楼预付房租款转长期待摊费用；电视公司预付工程款转固定资产；同时由于并购励丰文化公司、金立翔公司及美国PLANAR公司造成其他非流动资产增加所致
20. 短期借款：报告期较年初增长228.49%，主要原因是增加银行贷款所致，同时由于并购励丰文化公司、金立翔公司及美国PLANAR公司造成短期借款增加所致
21. 应付票据：报告期末较年初增长40.02%，主要原因是订单增加，采购应付款增加导致母公司及深圳金达公司应付票据增加，同时由于并购励丰文化公司应付票据增加所致
22. 应付账款：报告期末较年初增长159.46%，主要原因是订单增加相应的采购应付款增加；电视公司投入生产，相应的采购应付款增加；同时由于并购励丰文化公司、金立翔公司及美国PLANAR公司造成应付账款增加所致
23. 预收账款：报告期末较年初增长65.20%，主要原因是并购励丰文化公司、金立翔公司及美国PLANAR公司造成预收账款增加所致
24. 应付职工薪酬：报告期末较年初增长636%，主要原因是并购励丰文化公司、金立翔公司及美国PLANAR公司造成应付职工薪酬增加所致
25. 应交税费：报告期末较年初增长176.32%，主要原因是并购励丰文化公司、金立翔公司及美国PLANAR公司造成应交税费增加所致
26. 应付利息：报告期末较年初减少86.14%，主要原因是母公司1.8亿集合票据已偿还，应付利息已支付所致
27. 应付股利：报告期末较年初增长100%，主要原因是并购金立翔公司应付股利增加所致
28. 其他应付款：报告期末较年初增长1567.24%，主要原因是增加往来借款金额，同时由于并购励丰文化公司、金立

- 翔公司及美国PLANAR公司造成其他应付款增加所致
29. 一年内到期的非流动负债：报告期末较年初减少64.36%，主要原因是已支付互联亿达公司待付投资款所致，同时由于并购美国planar公司，增加应付融资租赁款所致
30. 长期借款：报告期末较年初增长100%，主要原因是电视公司新增中期集合信托贷款，同时利亚德香港公司增加银行贷款所致
31. 应付债券：报告期末较年初减少100%，主要原因是1.8亿中期集合票据偿还完毕所致
32. 长期应付款：报告期末较年初减少100%，主要原因是根据并购协议，调整至一年内到期的非流动负债
33. 预计负债：报告期末较年初增长100%，主要原因是并购美国PLANAR公司造成质量保证金增加所致
34. 递延收益：报告期末较年初增长132.39%，主要原因是政府补贴增加，同时并购励丰文化公司、金立翔公司政府补贴所致
35. 其他非流动负债：报告期末较年初增长100%，主要原因是并购美国PLANAR公司预计应付租赁款增加所致
36. 实收资本（或股本）：报告期末较年初增长134.08%，主要原因是资本公积转增股本及股权激励行权导致股本增加，同时由于并购励丰文化公司、金立翔公司及美国PLANAR公司造成发行股份增加所致
37. 资本公积：报告期末较年初增长114.87%，主要原因是并购励丰文化公司、金立翔公司及美国PLANAR公司发行股份溢价大于资本公积转增股本所致
38. 其他综合收益：报告期末较年初增长951.16%，主要原因是海外公司经营活动导致外币折算差额增加所致
39. 盈余公积：报告期末较年初增长29.06%，主要原因是并购励丰文化公司、金立翔公司及美国PLANAR公司造成增加盈余公积所致
40. 未分配利润：报告期末较年初增长95.36%，主要原因是本年利润增加，同时由于报告期内并购励丰文化公司、金立翔公司及美国PLANAR公司造成未分配利润增加所致

2、 利润表项目变动分析：

项 目	本期金额	上期金额	报告期比上年同期增减
营业收入	2,022,625,059.04	1,179,923,594.52	71.42%
营业成本	1,178,137,903.60	715,023,941.24	64.77%
营业税金及附加	25,420,436.27	13,461,639.22	88.84%
销售费用	203,656,297.29	146,349,272.41	39.16%
管理费用	237,837,743.50	121,472,925.34	95.79%
财务费用	38,488,785.74	15,045,743.05	155.81%
资产减值损失	30,730,682.22	25,543,310.69	20.31%
公允价值变动收益	-15,745.24	8,579,959.40	-100.18%
投资收益	-535,089.68	10,398,202.48	-105.15%
营业外收入	86,429,659.74	37,313,515.60	131.63%
非流动资产处置利得	1,636,250.88	3,807.72	42871.93%
营业外支出	3,475,930.22	4,537,697.52	-23.40%
非流动资产处置损失	1,363,725.86	335,762.71	306.16%
利润总额	390,756,105.02	194,780,742.53	100.61%
所得税费用	58,713,424.98	30,986,537.74	89.48%

1. 营业收入：报告期较上年同期增长71.42%，主要原因是订单及验收项目增加，国内外营业收入同比增长；同时由

- 于并购金达照明公司（上年同期6-12月）、励丰文化公司、金立翔公司及美国PLANAR公司导致营业收入增加所致
2. 营业成本：报告期末较上年同期增长64.77%，主要原因是营业收入增加，导致营业成本同步增长；同时由于并购金达照明公司（上年同期6-12月）、励丰文化公司、金立翔公司及美国PLANAR公司造成营业成本增加所致
 3. 营业税金及附加：报告期较上年同期增长88.84%，主要原因是收入增加，导致营业税金及附加增长所致
 4. 销售费用：报告期较上年同期增长39.16%，主要原因是广告宣传费、市场推广费、人员工资、办公费及信息服务费等增加；同时由于并购金达照明公司（上年同期6-12月）、励丰文化公司、金立翔公司及美国PLANAR公司造成销售费用增加所致
 5. 管理费用：报告期较上年同期增长95.79%，主要原因是人员工资、研发费用、新办公楼租金等支出增加；同时由于并购金达照明公司（上年同期6-12月）、励丰文化公司、金立翔公司及美国PLANAR公司造成管理费用增加所致
 6. 财务费用：报告期较上年同期增长155.81%，主要原因是公司扩大经营规模，融资成本增加所致；同时由于并购金达照明公司（上年同期6-12月）、励丰文化公司、金立翔公司及美国PLANAR公司造成财务费用增加所致
 7. 资产减值损失：报告期较上年同期增长20.31%，主要原因是应收账款、其他应收款、存货增加导致减值准备增加；同时由于并购金达照明公司（上年同期6-12月）、励丰文化公司、金立翔公司及美国PLANAR公司造成减值准备增加所致
 8. 公允价值变动收益：报告期较上年同期减少100.18%，主要原因是报告期内出售股票及期末所持股票按公允价值计量所致
 9. 投资收益：报告期较上年同期减少105.15%，主要原因是报告期内出售股票亏损及结构性存款利息收入取得所致，同时由于并购励丰文化公司投资收益减少所致
 10. 营业外收入：报告期较上年同期增长131.63%，主要原因是母公司原办公楼拆迁补偿、政府补助及软件退税增加所致；同时由于并购励丰文化公司、金立翔公司及美国PLANAR公司造成营业外收入增加所致
 11. 非流动资产处置利得：报告期较上年同期增长42871.93%，主要原因是处置固定资产产生利得增加所致
 12. 营业外支出：报告期较上年同期减少23.40%，主要原因是相关支出较上期减少所致
 13. 非流动资产处置损失：报告期较上年同期增长306.16%，主要原因是处置固定资产损失增长所致
 14. 利润总额：报告期较上年同期增长100.61%，主要原因是营业收入及营业外收入增长所致
 15. 所得税费用：报告期较上年同期增长89.48%，主要原因是利润增长，导致所得税同比增长所致

3、现金流量表项目变动分析

项 目	本期金额	上期金额	报告期比上年 同期增减
销售商品、提供劳务收到的现金	1,777,016,248.60	1,027,017,207.31	73.03%
收到的税费返还	63,515,378.50	42,977,933.16	47.79%
收到的其他与经营活动有关的现金	370,322,459.94	174,644,203.55	112.04%
经营活动现金流入小计	2,210,854,087.04	1,244,639,344.02	77.63%
购买商品、接受劳务支付的现金	1,243,636,726.44	646,467,066.29	92.37%
支付给职工以及为职工支付的现金	232,062,489.73	142,706,335.98	62.62%
支付的各项税费	146,010,954.00	62,021,519.94	135.42%
支付的其它与经营活动有关的现金	473,436,943.72	309,395,024.18	53.02%
经营活动现金流出小计	2,095,147,113.89	1,160,589,946.39	80.52%
经营活动产生的现金流量净额	115,706,973.15	84,049,397.63	37.67%
二、投资活动产生的现金流量：	-	-	

收回投资所收到的现金	125,817,785.25	12,451,583.87	910.46%
取得投资收益所收到的现金	1,742,556.67	-	100.00%
处置固定资产、无形资产和其他长期资产所收回的现金净额	2,690,840.41	73,000.00	3586.08%
收到的其他与投资活动有关的现金	35,516,595.60	59,130,000.00	-39.93%
投资活动现金流入小计	165,767,777.93	71,654,583.87	131.34%
投资所支付的现金	165,027,851.82	90,699,146.16	81.95%
取得子公司及其他营业单位支付的现金净额	1,076,506,861.41	60,271,325.84	1686.10%
支付的其他与投资活动有关的现金	2,310,734.41	62,650,000.00	-96.31%
投资活动现金流出小计	1,325,308,686.22	305,791,446.24	333.40%
投资活动产生的现金流量净额	-1,159,540,908.29	-234,136,862.37	395.24%
三、筹资活动产生的现金流量：	-	-	
吸收投资所收到的现金	338,813,821.51	72,228,778.04	369.08%
取得借款收到的现金	1,595,209,504.08	103,000,000.00	1448.75%
发行债券收到的现金	-	178,920,000.00	-100.00%
收到的其他与筹资活动有关的现金	72,846,600.86	12,969,857.71	461.66%
筹资活动现金流入小计	2,006,869,926.45	367,118,635.75	446.65%
偿还债务所支付的现金	505,306,892.02	192,646,311.77	162.30%
分配股利、利润或偿付利息所支付的现金	62,959,315.45	29,124,915.08	116.17%
支付的其他与筹资活动有关的现金	30,724,701.81	1,554,271.40	1876.79%
筹资活动现金流出小计	598,990,909.28	223,325,498.25	168.21%
筹资活动产生的现金流量净额	1,407,879,017.17	143,793,137.50	879.10%

1. 销售商品、提供劳务收到的现金：报告期较上年同期增长73.03%，主要原因是销售订单增长，导致销售收款增长所致；同时由于并购励丰文化公司、金立翔公司及美国PLANAR公司，增加销售订单增加收款所致
2. 收到的税费返还：报告期较上年同期增长47.79%，主要原因是软件退税和出口退税较上年同期增长所致
3. 收到的其他与经营活动有关的现金：报告期较上年同期增长112.04%，主要原因是收到拆迁补偿、政府补助、退回投标保证金、履约保证金及收到单位往来款增长；同时由于并购励丰文化公司、金立翔公司及美国PLANAR公司，增加其他与经营活动有关的收款所致
4. 经营活动现金流入小计：报告期较上年同期增长77.63%，主要原因是销售订单收款增加，拆迁补偿款、政府补助、软件及出口退税及往来款增长；同时由于并购励丰文化公司、金立翔公司及美国PLANAR公司增加经营活动收款所致
5. 购买商品、接受劳务支付的现金：报告期较上年同期增长92.37%，主要原因是销售订单增长，导致同比采购付款增长，同时由于并购励丰文化公司、金立翔公司及美国PLANAR公司，增加采购付款所致
6. 支付给职工以及为职工支付的现金：报告期较上年同期增长62.62%，主要原因是海外公司增加、电视公司投产；同时由于并购金达照明公司（上年同期6-12月）、励丰文化公司、金立翔公司及美国PLANAR公司，增加人员各项投入所致
7. 支付的各项税费：报告期较上年同期增长135.42%，主要原因是净利润增长，导致各项税费增长；同时由于并购金达照明公司（上年同期6-12月）、励丰文化公司、金立翔公司、品能光电公司及美国planar公司导致支付的税费增加所致

8. 支付的其它与经营活动有关的现金：报告期较上年同期增长53.02%，主要原因是支付的投标保证金、履约保证金、单位往来款及付现费用增长；同时由于并购金达照明公司（上年同期6-12月）、励丰文化公司、金立翔公司及美国PLANAR公司，造成增加其他经营活动往来付款所致
9. 经营活动现金流出小计：报告期较上年同期增长80.52%，主要原因是采购付款增加、人工成本增加、各项税费增加及各项费用增加；同时由于并购励丰文化公司、金立翔公司及美国PLANAR公司，导致增加经营活动的现金流量支出所致
10. 经营活动产生的现金流量净额：报告期较上年同期增长37.67%，主要原因是销售订单增多导致收款增加，公司规模扩大导致公司各项成本费用增加，总体来说，公司经营规模扩大，收款增加幅度大于支出增加幅度
11. 收回投资所收到的现金：报告期较上年同期增长910.46%，主要原因是收回的结构性存款增加及出售股票收回现金所致
12. 取得投资收益所收到的现金：报告期较上年同期增长100%，主要原因是结构性存款取得的收益所致
13. 处置固定资产、无形资产和其他长期资产所收回的现金净额：报告期较上年同期增长3586.08%，主要原因是处置固定资产利得增长所致
14. 收到的其他与投资活动有关的现金：报告期较上年同期减少39.93%，主要原因是上年报告期拟并购投资款退回，同时与资产相关的政府补助增加所致
15. 投资活动现金流入小计：报告期较上年同期增长131.34%，主要原因是结构性存款，收回出售股票以及处置固定资产增长所致
16. 投资所支付的现金：报告期较上年同期增长81.95%，主要原因是增加股票投资和结构性存款所致
17. 取得子公司及其他营业单位支付的现金净额：报告期较上年同期增长1686.10%，主要原因是增加投资公司所致
18. 支付的其他与投资活动有关的现金：报告期较上年同期减少96.31%，主要原因是结构性存款及理财产品调整至投资所支付的现金所致
19. 投资活动现金流出小计：报告期较上年同期增长333.40%，主要原因是增加投资款及结构性存款支出所致
20. 投资活动产生的现金流量净额：报告期较上年同期增长395.24%，主要原因是投资款增加所致
21. 吸收投资所收到的现金：报告期较上年同期增长369.08%，主要原因是执行三年期员工持股计划所致
22. 取得借款收到的现金：报告期较上年同期增长1448.75%，主要原因是因规模扩大，向金融机构贷款金额增长，其中为了并购美国PLANAR公司，利亚德香港公司取得10个亿的长期借款，同时由于并购金达照明公司（上年同期6-12月）、励丰文化公司、金立翔公司造成借款金额增加所致
23. 发行债券收到的现金：报告期较上年同期减少100%，主要原因是上年同期数据为企业发行的中期票据，本报告期业务终止
24. 收到的其他与筹资活动有关的现金：报告期较上年同期增长461.66%，主要原因是代收股票期权款增加，同时往来借款增加所致
25. 筹资活动现金流入小计：报告期较上年同期增长446.65%，主要原因是因公司规模扩大，向金融机构融资金额增长所致
26. 偿还债务所支付的现金：报告期较上年同期增长162.30%，主要原因是偿还到期的银行借款所支付的金额增长所致
27. 分配股利、利润或偿付利息所支付的现金：报告期较上年同期增长116.17%，主要原因是支付贷款利息增加，同时分配2014年股利增加所致
28. 支付的其他与筹资活动有关的现金：报告期较上年同期增长1876.79%，主要原因是融资手续费、评审担保费等增长所致
29. 筹资活动现金流出小计：报告期较上年同期增长168.21%，主要原因是融资成本增加，分配2014年股利增加及偿还银行贷款金额增加所致
30. 筹资活动产生的现金流量净额：报告期较上年同期增长879.10%，主要原因是向金融机构融资金额增加所致

第十一节 备查文件目录

- 一、载有法定代表人、主管会计工作负责人、会计机构负责人签名并盖章的会计报表。
- 二、载有会计师事务所盖章、注册会计师签名并盖章的审计报告原件。
- 三、报告期内在中国证监会指定报纸上公开披露过的所有公司文件的正本及公告的原稿。
- 四、其他相关资料。

以上备查文件的备置地点：公司董事会办公室。