

博时中证淘金大数据 100 指数型证券投资

资基金摘要

2015 年年度报告

2015 年 12 月 31 日

基金管理人：博时基金管理有限公司

基金托管人：中国建设银行股份有限公司

报告送出日期：二〇一六年三月二十六日

§1 重要提示

基金管理人的董事会、董事保证本报告所载资料不存在虚假记载、误导性陈述或重大遗漏，并对其内容的真实性、准确性和完整性承担个别及连带的法律责任。本年度报告已经三分之二以上独立董事签字同意，并由董事长签发。

基金托管人中国建设银行股份有限公司根据本基金合同规定，于 2016 年 3 月 25 日复核了本报告中的财务指标、净值表现、利润分配情况、财务会计报告、投资组合报告等内容，保证复核内容不存在虚假记载、误导性陈述或者重大遗漏。

基金管理人承诺以诚实信用、勤勉尽责的原则管理和运用基金资产，但不保证基金一定盈利。

基金的过往业绩并不代表其未来表现。投资有风险，投资者在作出投资决策前应仔细阅读本基金的招募说明书及其更新。

本年度报告摘要摘自年度报告正文，投资者欲了解详细内容，应阅读年度报告正文。
本报告期自 2015 年 5 月 4 日起至 12 月 31 日止。

§2 基金简介

2.1 基金基本情况

基金名称	博时中证淘金大数据 100 指数型证券投资基金	
基金简称	博时中证淘金大数据 100	
基金主代码	001242	
交易代码	001242	
基金运作方式	契约型开放式	
基金合同生效日	2015 年 5 月 4 日	
基金管理人	博时基金管理有限公司	
基金托管人	中国建设银行股份有限公司	
报告期末基金份额总额	2,269,648,667.91 份	
基金合同存续期	不定期	
下属分级基金的基金简称	博时中证淘金大数据 100 A	博时中证淘金大数据 100 I
下属分级基金的交易代码	001242	001243
报告期末下属分级基金的份额总额	1,868,958,687.77 份	400,689,980.14 份

2.2 基金产品说明

投资目标	本基金采用被动式投资策略，通过严格的投资程序约束和数量化风险管理手段，力争控制本基金的净值增长率与业绩比较基准之间的日均跟踪偏离度小于 0.50%，年跟踪误差不超过 6%，实现对中证淘金大数据 100 指数的有效跟踪。
投资策略	本基金为指数型基金，原则上采用完全复制法，按照成份股在中证淘金大数据 100 指数中的基准权重构建指数化投资组合。
业绩比较基准	95%×中证淘金大数据 100 指数收益率+5%×银行活期存款利率(税后)
风险收益特征	本基金为股票型基金，预期风险与预期收益高于混合型基金、债券型基金与货币市场基金。本基金为指数型基金，主要采用完全复制法跟踪标的指数的表现，具有与标的指数以及标的指数所代表的股票市场相似的风险收益特征。

2.3 基金管理人和基金托管人

项目		基金管理人	基金托管人
名称		博时基金管理有限公司	中国建设银行股份有限公司
信息披露 负责人	姓名	孙麒清	田青
	联系电话	0755-83169999	010-67595096
	电子邮箱	service@bosera.com	tianqing1.zh@ccb.com
客户服务电话		95105568	010-67595096

传真	0755-83195140	010-66275853
----	---------------	--------------

2.4 信息披露方式

登载基金年度报告正文的管理人互联网网址	http://www.bosera.com
基金年度报告备置地点	基金管理人、基金托管人处

§3 主要财务指标、基金净值表现及利润分配情况

3.1 主要会计数据和财务指标

金额单位：人民币元

3.1.1 期间数据和指标	2015 年 5 月 4 日（基金合同生效日）至 2015 年 12 月 31 日	
	博时中证淘金大数据 100 A	博时中证淘金大数据 100 I
本期已实现收益	-621,629,436.54	-147,831,371.91
本期利润	-521,441,977.27	-148,631,343.30
加权平均基金份额本期利润	-0.2141	-0.2940
本期基金份额净值增长率	-14.49%	-14.47%
3.1.2 期末数据和指标	2015 年末	
	博时中证淘金大数据 100 A	博时中证淘金大数据 100 I
期末可供分配基金份额利润	-0.2765	-0.2763
期末基金资产净值	1,598,152,018.78	342,719,054.65
期末基金份额净值	0.8551	0.8553

3.2 基金净值表现

3.2.1 基金份额净值增长率及其与同期业绩比较基准收益率的比较

1. 博时中证淘金大数据 100 A:

阶段	份额净值增长率①	份额净值增长率标准差②	业绩比较基准收益率③	业绩比较基准收益率标准差④	①-③	②-④
过去三个月	40.80%	2.17%	40.90%	2.04%	-0.10%	0.13%
过去六个月	-8.78%	3.61%	-0.49%	3.43%	-8.29%	0.18%
自基金合同生效起至今	-14.49%	3.45%	21.68%	3.39%	-36.17%	0.06%

2. 博时中证淘金大数据 100 I:

阶段	份额净值增长率①	份额净值增长率标准差②	业绩比较基准收益率③	业绩比较基准收益率标准差④	①-③	②-④
过去三个月	40.81%	2.17%	40.90%	2.04%	-0.09%	0.13%
过去六个月	-8.76%	3.61%	-0.49%	3.43%	-8.27%	0.18%
自基金合同生效起至今	-14.47%	3.45%	21.68%	3.39%	-36.15%	0.06%

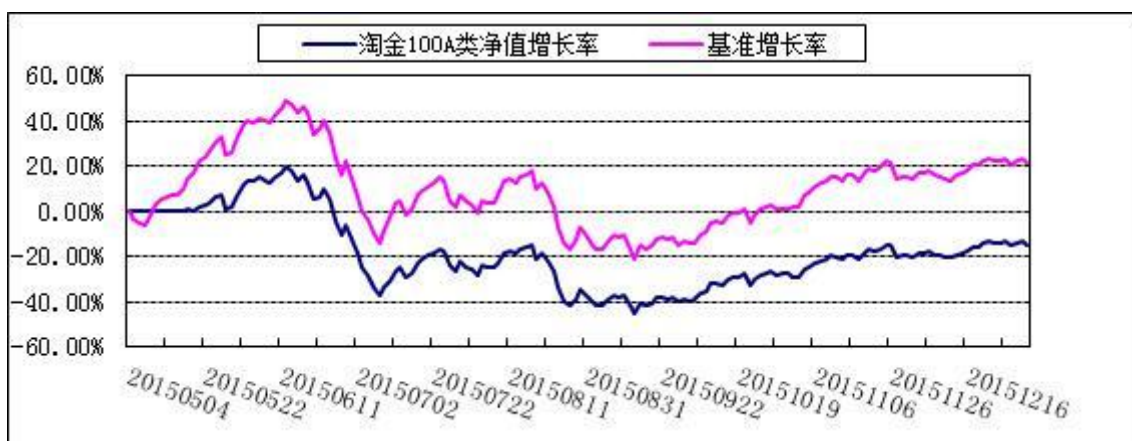
3.2.2 自基金合同生效以来基金份额累计净值增长率变动及其与同期业绩比较基准收益率变动的比较

博时中证淘金大数据 100 指数型证券投资基金

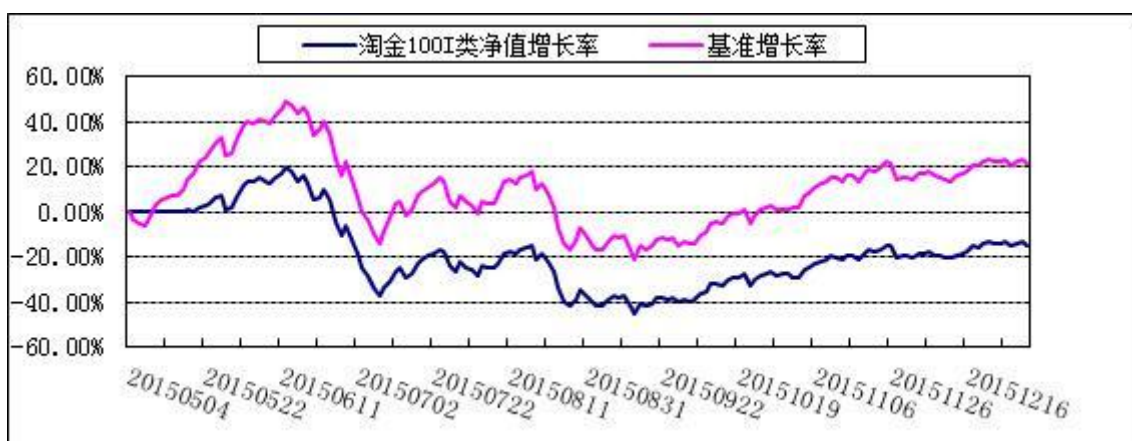
自基金合同生效以来份额累计净值增长率与业绩比较基准收益率的历史走势对比图

(2015 年 5 月 4 日至 2015 年 12 月 31 日)

1、博时中证淘金大数据 100 A



2、博时中证淘金大数据 100 I




3.2.3 自基金合同生效以来基金每年净值增长率及其与同期业绩比较基准收益率的比较


博时中证淘金大数据 100 指数型证券投资基金

自基金合同生效以来净值增长率与业绩比较基准收益率的柱形对比图

1、博时中证淘金大数据 100 A



2、博时中证淘金大数据 100 I



3.3 过去三年基金的利润分配情况

无。

§4 管理人报告

4.1 基金管理人及基金经理情况

博时基金管理有限公司是中国内地首批成立的五家基金管理公司之一。“为国民创造财富”是博时的使命。博时的投资理念是“做投资价值的发现者”。截至 2015 年 12 月 31 日，博时基金公司共管理八十五只开放式基金，并受全国社会保障基金理事会委托管理部分社保基金，以及多个企业年金账户。资产管理净值总规模逾 3980 亿元人民币，其中公募基金资产规模约 2054 亿元人民币，累计分红约 677 亿元人民币，是目前我国资产管理规模最大的基金公司之一，养老金资产管理规模在同业中名列前茅。

1、基金业绩

根据银河证券基金研究中心统计，截至 12 月 31 日，指数股票型基金中，博时深证基本面 200ETF 及深证基本面 200ETF 联接，今年以来净值增长率在同类型分别排名前 1/2 和 1/3；偏股型的混合基金里，博时创业成长混合及博时卓越品牌混合，今年以来净值

增长率在同类型基金中分别排名前 1/4 和 1/3；灵活配置型的混合基金里，裕隆灵活配置混合今年以来净值增长率在 101 只同类型中排名前 1/2；灵活策略混合基金里，博时裕益及博时回报，在 39 只同类基金分别排名前 1/5 和 1/3。

固定收益方面，博时安丰 18 个月定期开放债券 LOF 今年以来净值增长率在 19 只同类封闭式长期标准债券型基金中排名第一；在长期标准债券型基金中，博时安心收益定期开放债券 C 类今年以来净值增长率在同类排名前 1/7，安心 A 类排名前 1/6，博时信用债纯债 A 及博时优势收益信用债，在 70 只同类中排名前 1/2；中短期标准债券基金 A 类里，博时安盈债券 A 在同类排名第二；普通债券型基金里，博时稳定价值债券 A 类在同类 85 只排名前 1/9，博时稳定价值债券 B 类在 50 只同类排名前 10%；可转换债券型基金 A 类和指数债券型基金 A 类里，博时转债增强债券 A 及博时上证企债 30ETF 在同类基金中排名前 1/2；货币市场基金中，博时现金宝货币 A 在同类 146 只排名前 1/3。

2、其他大事件

2015 年 12 月 18 日，由东方财富网主办的 2015 年东方财富风云榜活动在深举行，博时基金荣获“2015 年度最优 QDII 产品基金公司奖”。

2015 年 12 月 17 日，由华夏日报主办第九届机构投资者年会暨金蝉奖颁奖盛典，博时基金荣获“2015 年度最具互联网创新基金公司”。

2015 年 12 月 16 日，由北京商报主办的 2015 北京金融论坛，博时基金荣获“品牌推广卓越奖”。

2015 年 12 月 11 日，由第一财经日报主办的 2015 金融价值榜典礼在北京金融街威斯汀酒店举行，博时基金荣获“最佳财富管理金融机构”大奖。

2015 年 12 月 11 日，由 21 世纪经济报道主办的 2015 亚洲资本年会在深圳洲际酒店举行，博时基金获评“2015 最受尊敬基金公司”、张光华董事长获评“2015 中国赢基金任务奖”。

2015 年 12 月 4 日，由经济观察报主办的 2014-2015 年度中国卓越金融奖颁奖典礼在北京举行，博时基金凭借旗下固定收益类的出色表现，独家获评“年度卓越固定收益投资团队奖”。

2015 年 11 月 26 日，由北大汇丰商学院、南方都市报、奥一网联合主办的 CFAC 中国金融年会在深召开，博时基金荣获“年度最佳基金公司”大奖。

2015 年 11 月 20 日，第十一届中国证券市场年会，博时基金获评“年度卓越贡献龙鼎奖”。

2015 年 11 月 7 日，由每日经济新闻主办的第四届中国上市公司领袖峰会在成都香格里拉举行，博时资本荣获“最具成长性子公司”。

2015 年 8 月 3 日，博时基金经理过钧和张溪冈，荣获证券时报颁发的“英华奖”；同时，过钧获得证券时报评选的“三年期和五年期固定收益类-最佳基金经理”，张溪冈获得证券时报评选的“三年期海外投资-最佳基金经理”。

2015 年 4 月 22 日，在由上海证券报社主办的第十二届中国“金基金”奖的评选中，博时主题行业股票证券投资基金(LOF)获得金基金·5 年期股票型基金金奖。

2015 年 4 月 17 日，在由证券时报社主办，晨星资讯、上海证券和济安金信提供评奖支持的 2014 年度“中国基金业明星基金奖”评选中，博时基金旗下博时主题行业与博时信用债分别获得五年持续回报股票型明星基金奖、2014 年度积极债券型明星基金奖。

2015 年 3 月 28 日，在第十二届中国基金业金牛奖评选中，博时基金旗下博时主题行业(LOF)基金、博时信用债券基金分别获得“2014 年度开放式股票型金牛基金”奖、“三年期开放式债券型持续优胜金牛基金”奖。

2015 年 1 月 21 日，在《华夏时报》第八届投资者年会暨金蝉奖评选中，博时转债增强荣获第八届金蝉奖“2014 最佳年度债基品牌奖”。

2015 年 1 月 18 日，博时基金(香港)在和讯财经风云榜海外评选中荣获“最佳中资基金公司”奖。

2015 年 1 月 15 日，在和讯网主办的第十二届中国财经风云榜评选中，博时基金获评第十二届中国财经风云榜“年度十大品牌基金公司”奖。

2015 年 1 月 11 日，在和讯网主办的 2013 年第十一届财经风云榜基金行业评选中，博时基金荣获“2013 年度基金业最佳投资者关系奖”。

2015 年 1 月 7 日，博时基金在 2014 年信息时报金狮奖—金融行业风云榜的评选中获得年度最佳基金公司大奖。

4.1.1 基金管理人及其管理基金的经验

4.1.2 基金经理(或基金经理小组)及基金经理助理的简介

姓名	职务	任本基金的基金经理(助理)期限		证券从业年限	说明
		任职日期	离任日期		
桂征辉	基金经理	2015-07-21	-	5	2006 年起先后在松下电器、美国在线公司、百度公司工作。2009 年加入博时基金管理有限公司，历任高级

					程序员、高级研究员、基金经理助理。现任博时沪深 300 指数基金兼博时中证淘金大数据 100 指数基金的基金经理。
赵云阳	基金经理	2015-05-04	-	5	2003 年至 2010 年在晨星中国研究中心工作。2010 年加入博时基金管理有限公司，历任量化分析师、基金经理助理、博时特许价值股票基金基金经理。现任博时深证基本面 200ETF 基金兼博时深证基本面 200ETF 联接基金、上证企债 30ETF 基金、博时招财一号保本基金、博时中证淘金大数据 100 基金、博时沪深 300 指数基金、博时证券保险指数分级基金、博时黄金 ETF 基金、博时上证 50ETF 基金、博时上证 50ETF 联接基金、博时银行分级基金的基金经理。
杨振建	基金经理助理	2015-06-15		2	2012 年起曾在中证指数公司工作，2015 年加入博时基金，现任指数投资部研究员兼基金经理助理

注：上述人员的任职日期和离任日期均指公司作出决定之日，证券从业年限计算的起始时间按照从事证券行业开始时间计算。

4.2 管理人对报告期内本基金运作合规守信情况的说明

在本报告期内，本基金管理人严格遵守《证券法》、《证券投资基金法》、《证券投资基金运作管理办法》及其各项实施细则、基金合同和其他相关法律法规的规定，本着诚实信用、勤勉尽责、取信于市场、取信于社会的原则管理和运用基金资产，在严格控制风险的基础上，为基金持有人谋求最大利益。本报告期内，由于证券市场波动等原因，本基金曾出现个别投资监控指标超标的情况，基金管理人在规定期限内进行了调整，对基金份额持有人利益未造成损害。

4.3 管理人对报告期内公平交易情况的专项说明

4.3.1 公平交易制度和控制方法

报告期内，根据《证券投资基金管理公司公平交易制度指导意见》的相关要求，公司进一步完善了《公平交易管理制度》，通过系统及人工相结合的方式，分别对一级市场及二级市场的权益类及固定收益类投资的公平交易原则、流程，按照境内及境外业务进行了详细规范，同时也通过强化事后分析评估监督机制来确保公司公平对待管理的不同

同投资组合。

4.3.2 公平交易制度的执行情况

报告期内，本基金管理人严格执行了《证券投资基金管理公司公平交易制度指导意见》和公司制定的《公平交易管理制度》的规定，在研究、决策、交易执行各环节，通过制度、流程、技术手段等各方面措施确保了公平对待所管理的投资组合。同时，根据《证券投资基金管理公司公平交易制度指导意见》的要求，公司对所管理组合的不同时间窗的同向交易进行了价差专项分析，未发现存在违反公平交易原则的现象。

4.3.3 异常交易行为的专项说明

报告期内未发现本基金存在异常交易行为。

4.4 管理人对报告期内基金的投资策略和业绩表现的说明

4.4.1 报告期内基金投资策略和运作分析

本基金在 6 月 1 日基本完成建仓工作，进入平稳运行期。在本基金完成建仓后，市场经历了两拨大幅下跌，股票市场同时随着出现了大面积停牌现象，且持续时间较长。在本报告期内，上述股票不时出现复牌，由于在投资中遇到了较多申购赎回，使得组合结构与基准存在一定差异，因此，在这一阶段基金的投资运作完全按照指数策略正常进行存在一定困难。在种种不利的情况下，我们本着勤勉尽责的态度，严格按照基金合同要求，在月度指数成份股变动时，尽量降低成本、减少市场冲击，力求组合成份股紧密跟踪指数，并在最小化交易成本的同时适时调仓，尽可能地减少跟踪误差。保持基金组合与标的指数的紧密跟踪，保证了基金的正常运作。

4.4.2 报告期内基金的业绩表现

截至 2015 年 12 月 31 日，本基金 A 类基金份额净值为 0.8551 元，份额累计净值为 0.8551 元；I 类基金份额净值为 0.8553 元，份额累计净值为 0.8553 元。报告期内，本基金 A 类基金份额净值增长率为-14.49%，I 类基金份额净值增长率为-14.47%，同期业绩基准增长率 21.68%。

4.5 管理人对宏观经济、证券市场及行业走势的简要展望

我们预期在一二线城市的房地产进一步回暖以及利率进一步下行等因素影响下，2016 年中国经济增速将与 2015 年持平或小幅下跌。2016 年，存量博弈、低利率的市场

环境下，依然侧重成长性，代表新兴成长方向的板块有明显的优势。同时，应当关注具备高分红高股息率、业绩基本面逐渐好转，核心竞争优势突出且运营稳定，估值处于比较合理区间的行业。在经济转型的大方向下，预计供给侧改革、产能出清等将有望成为市场关注的重要方面，随着制度和设计的不断完善，国企改革预计 2016 年进入加速落地期。

第四季度市场估值大幅反弹，而经济走势整体承压，美元升值趋势将使得新兴市场承压，注册制正式实施，上海战略新兴板推出带来的结构性的冲击，未来市场加大波动的概率较大。

4.6 管理人内部有关本基金的监察稽核工作情况

报告期内，本基金管理人的经营运作严格遵守国家有关法律法规和行业监管规则，在完善内部控制制度和流程手册的同时，推动内控体系和制度措施的落实；强化对基金投资运作和公司经营管理的合规性监察，通过实时监控、定期检查、专项检查等方式，及时发现情况，提出改进建议并跟踪改进落实情况。公司监察法律部对公司遵守各项法规和管理制度及旗下各基金履行合同义务的情况进行核查，发现违规隐患及时与有关业务人员沟通并向管理层报告，定期向公司董事、总经理和监管部门出具监察稽核报告。

2015 年，我公司根据法律、法规的规定，制定、修订和完善了《博时基金融资融券及转融通投资管理制度》、《博时基金管理有限公司产品委员会制度》、《投资决策委员会制度》、《风险管理委员会制度》、《债券型基金股票投资管理流程》、《股票池管理办法》、《债券池管理办法》等制度和流程手册等制度。定期更新了各公募基金的《投资管理细则》，以制度形式明确了投资管理相关的内部流程及内部要求。不断完善“博时客户关系管理系统”、“博时投资决策支持系统”等管理平台，加强了公司的市场体系、投研体系和后台运作的风险监控工作。在新基金发行和老基金持续营销的过程中，严格规范基金销售业务，按照《证券投资基金销售管理办法》的规定审查宣传推介材料，选择有代销资格的代销机构销售基金，并努力做好投资者教育工作。

4.7 管理人对报告期内基金估值程序等事项的说明

本基金管理人为确保基金估值工作符合相关法律法规和基金合同的规定，确保基金资产估值的公平、合理，有效维护投资人的利益，设立了博时基金管理有限公司估值委

员会（以下简称“估值委员会”），制定了估值政策和估值程序。估值委员会成员由主管运营的副总经理、督察长、投资总监、研究部负责人、风险管理部负责人、运作部负责人等成员组成，基金经理原则上不参与估值委员会的工作，其估值建议经估值委员会成员评估后审慎采用。估值委员会成员均具有 5 年以上专业工作经历，具备良好的专业经验和专业胜任能力，具有绝对的独立性。估值委员会的职责主要包括有：保证基金估值的公平、合理；制订健全、有效的估值政策和程序；确保对投资品种进行估值时估值政策和程序的一贯性；定期对估值政策和程序进行评价等。

参与估值流程的各方还包括本基金托管银行和会计师事务所。托管人根据法律法规要求对基金估值及净值计算履行复核责任，当存有异议时，托管银行有责任要求基金管理公司作出合理解释，通过积极商讨达成一致意见。会计师事务所对估值委员会采用的相关估值模型、假设及参数的适当性发表审核意见并出具报告。上述参与估值流程各方之间不存在任何重大利益冲突。

本基金管理人已与中央国债登记结算有限责任公司签署服务协议，由其按约定提供在银行间同业市场交易的债券品种的估值数据。

4.8 管理人对报告期内基金利润分配情况的说明

本基金收益分配原则：本基金收益分配方式分两种：现金分红与红利再投资，投资者可选择现金红利或将现金红利自动转为基金份额进行再投资；若投资者不选择，本基金默认的收益分配方式是现金分红；基金收益分配后基金份额净值不能低于面值，即基金收益分配基准日的基金份额净值减去每单位基金份额收益分配金额后不能低于面值。

根据相关法律法规和基金合同的要求以及本基金的实际运作情况，本报告期内本基金未进行收益分配。

4.9 报告期内管理人对本基金持有人数或基金资产净值预警情形的说明

无。

§5 托管人报告

5.1 报告期内本基金托管人遵规守信情况声明

本报告期，中国建设银行股份有限公司在本基金的托管过程中，严格遵守了《证券投资基金法》、基金合同、托管协议和其他有关规定，不存在损害基金份额持有人利益

的行为，完全尽职尽责地履行了基金托管人应尽的义务。

5.2 托管人对报告期内本基金投资运作合规守信、净值计算、利润分配等情况的说明

本报告期，本托管人按照国家有关规定、基金合同、托管协议和其他有关规定，对本基金的基金资产净值计算、基金费用开支等方面进行了认真的复核，对本基金的投资运作方面进行了监督，发现个别监督指标不符合基金合同约定并及时通知了基金管理人，基金管理人在合理期限内进行了调整，对基金份额持有人利益未造成损害。

报告期内，本基金没有进行利润分配。

5.3 托管人对本年度报告中财务信息等内容的真实、准确和完整发表意见

本托管人复核审查了本报告中的财务指标、净值表现、利润分配情况、财务会计报告、投资组合报告等内容，保证复核内容不存在虚假记载、误导性陈述或者重大遗漏。

§6 审计报告

本报告已经普华永道中天会计师事务所审计并出具了无保留意见的审计报告。投资者欲了解审计报告详细内容，可通过登载于博时基金管理公司网站的年度报告正文查看审计报告全文。

§7 年度财务报表

7.1 资产负债表

会计主体：博时中证淘金大数据 100 指数型证券投资基金

报告截止日：2015 年 12 月 31 日

单位：人民币元

资产	本期末 2015 年 12 月 31 日
资产：	-
银行存款	135,759,786.03
结算备付金	8,118,589.23
存出保证金	1,092,758.81
交易性金融资产	1,811,178,873.85
其中：股票投资	1,811,178,873.85
基金投资	-

债券投资	-
资产支持证券投资	-
贵金属投资	-
衍生金融资产	-
买入返售金融资产	-
应收证券清算款	-
应收利息	33,159.17
应收股利	-
应收申购款	769,480.10
递延所得税资产	-
其他资产	-
资产总计	1,956,952,647.19
负债和所有者权益	本期末 2015年12月31日
负 债:	-
短期借款	-
交易性金融负债	-
衍生金融负债	-
卖出回购金融资产款	-
应付证券清算款	-
应付赎回款	6,962,626.19
应付管理人报酬	982,570.81
应付托管费	163,761.82
应付销售服务费	-
应付交易费用	7,726,087.50
应交税费	-
应付利息	-
应付利润	-
递延所得税负债	-
其他负债	246,527.44
负债合计	16,081,573.76
所有者权益:	-
实收基金	2,269,648,667.91
未分配利润	-328,777,594.48
所有者权益合计	1,940,871,073.43
负债和所有者权益总计	1,956,952,647.19

注: 1. 报告截止日 2015 年 12 月 31 日, 基金份额总额 2,269,648,667.91 份。其中 A 类基金份额净值 0.8551 元, 基金份额总额 1,868,958,687.77 份; I 类基金份额净值 0.8553 元, 基金份额总额 400,689,980.14 份。

2. 本财务报表的实际编制期间为 2015 年 5 月 4 日(基金合同生效日)至 2015 年 12 月 31 日。

7.2 利润表

会计主体：博时中证淘金大数据 100 指数型证券投资基金

本报告期：2015 年 5 月 4 日（基金合同生效日）至 2015 年 12 月 31 日

单位：人民币元

项目	本期 2015 年 5 月 4 日（基金合同生效日）至 2015 年 12 月 31 日
一、收入	-630,915,906.05
1. 利息收入	3,564,196.34
其中：存款利息收入	2,114,607.51
债券利息收入	19,167.12
资产支持证券利息收入	-
买入返售金融资产收入	1,430,421.71
其他利息收入	-
2. 投资收益（损失以“-”填列）	-735,509,229.59
其中：股票投资收益	-744,339,949.40
基金投资收益	-
债券投资收益	-
资产支持证券投资收益	-
贵金属投资收益	-
衍生工具收益	-
股利收益	8,830,719.81
3. 公允价值变动收益（损失以“-”号填列）	99,387,487.88
4. 汇兑收益（损失以“-”号填列）	-
5. 其他收入（损失以“-”号填列）	1,641,639.32
减：二、费用	39,157,414.52
1. 管理人报酬	9,714,892.86
2. 托管费	1,619,148.87
3. 销售服务费	-
4. 交易费用	27,226,939.63
5. 利息支出	-
其中：卖出回购金融资产支出	-
6. 其他费用	596,433.16
三、利润总额（亏损总额以“-”号填列）	-670,073,320.57
减：所得税费用	-
四、净利润（净亏损以“-”号填列）	-670,073,320.57

7.3 所有者权益（基金净值）变动表

会计主体：博时中证淘金大数据 100 指数型证券投资基金

本报告期：2015 年 5 月 4 日（基金合同生效日）至 2015 年 12 月 31 日

单位：人民币元

项目	本期 2015 年 5 月 4 日（基金合同生效日）至 2015 年 12 月 31 日		
	实收基金	未分配利润	所有者权益合计
一、期初所有者权益（基金净值）	4,074,969,012.35	-	4,074,969,012.35
二、本期经营活动产生的基金净值变动数（本期利润）	-	-670,073,320.57	-670,073,320.57
三、本期基金份额交易产生的基金净值变动数（净值减少以“-”号填列）	-1,805,320,344.44	341,295,726.09	-1,464,024,618.35
其中：1. 基金申购款	1,293,360,889.50	-112,976,263.98	1,180,384,625.52
2. 基金赎回款	-3,098,681,233.94	454,271,990.07	-2,644,409,243.87
四、本期向基金份额持有人分配利润产生的基金净值变动（净值减少以“-”号填列）	-	-	-
五、期末所有者权益（基金净值）	2,269,648,667.91	-328,777,594.48	1,940,871,073.43

报表附注为财务报表的组成部分。

本报告 7.1 至 7.4 财务报表由下列负责人签署：

基金管理公司负责人：江向阳 主管会计工作负责人：王德英 会计机构负责人：成江

7.4 报表附注

7.4.1 重要会计政策和会计估计

7.4.1.1 会计年度

本基金会计年度为公历 1 月 1 日起至 12 月 31 日止。本期财务报表的实际编制期间为 2015 年 5 月 4 日（基金合同生效日）至 2015 年 12 月 31 日。

7.4.1.2 记账本位币

本基金的记账本位币为人民币。

7.4.1.3 金融资产和金融负债的分类

(1) 金融资产的分类

金融资产于初始确认时分类为：以公允价值计量且其变动计入当期损益的金融资产、

应收款项、可供出售金融资产及持有至到期投资。金融资产的分类取决于本基金对金融资产的持有意图和持有能力。本基金现无金融资产分类为可供出售金融资产及持有至到期投资。

本基金目前以交易目的持有的债券投资分类为以公允价值计量且其变动计入当期损益的金融资产。以公允价值计量且其公允价值变动计入损益的金融资产在资产负债表中以交易性金融资产列示。

本基金持有的其他金融资产分类为应收款项，包括银行存款、买入返售金融资产和其他各类应收款项等。应收款项是指在活跃市场中没有报价、回收金额固定或可确定的非衍生金融资产。

(2) 金融负债的分类

金融负债于初始确认时分类为：以公允价值计量且其变动计入当期损益的金融负债及其他金融负债。本基金目前暂无金融负债分类为以公允价值计量且其变动计入当期损益的金融负债。本基金持有的其他金融负债包括卖出回购金融资产款和其他各类应付款项等。

7.4.1.4 金融资产和金融负债的初始确认、后续计量和终止确认

金融资产或金融负债于本基金成为金融工具合同的一方时，按公允价值在资产负债表内确认。以公允价值计量且其变动计入当期损益的金融资产，取得时发生的相关交易费用计入当期损益；对于支付的价款中包含的债券起息日或上次除息日至购买日止的利息，单独确认为应收项目。应收款项和其他金融负债的相关交易费用计入初始确认金额。

对于以公允价值计量且其变动计入当期损益的金融资产，按照公允价值进行后续计量；对于应收款项和其他金融负债采用实际利率法，以摊余成本进行后续计量。

金融资产满足下列条件之一的，予以终止确认：(1) 收取该金融资产现金流量的合同权利终止；(2) 该金融资产已转移，且本基金将金融资产所有权上几乎所有的风险和报酬转移给转入方；或者(3) 该金融资产已转移，虽然本基金既没有转移也没有保留金融资产所有权上几乎所有的风险和报酬，但是放弃了对该金融资产控制。

金融资产终止确认时，其账面价值与收到的对价的差额，计入当期损益。

当金融负债的现时义务全部或部分已经解除时，终止确认该金融负债或义务已解除的部分。终止确认部分的账面价值与支付的对价之间的差额，计入当期损益。

7.4.1.5 金融资产和金融负债的估值原则

本基金持有的债券投资按如下原则确定公允价值并进行估值：

(1) 存在活跃市场的金融工具按其估值日的市场交易价格确定公允价值；估值日无交易，但最近交易日后经济环境未发生重大变化且证券发行机构未发生影响证券价格的重大事件的，按最近交易日的市场交易价格确定公允价值。

(2) 存在活跃市场的金融工具，如估值日无交易且最近交易日后经济环境发生了重大变化，参考类似投资品种的现行市价及重大变化等因素，调整最近交易市价以确定公允价值。

(3) 当金融工具不存在活跃市场，采用市场参与者普遍认同且被以往市场实际交易价格验证具有可靠性的估值技术确定公允价值。估值技术包括参考熟悉情况并自愿交易的各方最近进行的市场交易中使用的价格、参照实质上相同的其他金融工具的当前公允价值、现金流量折现法和期权定价模型等。采用估值技术时，尽可能最大程度使用市场参数，减少使用与本基金特定相关的参数。

7.4.1.6 金融资产和金融负债的抵销

本基金持有的资产和承担的负债基本为金融资产和金融负债。当本基金 1) 具有抵销已确认金额的法定权利且该种法定权利现在是可执行的；且 2) 交易双方准备按净额结算时，金融资产与金融负债按抵销后的净额在资产负债表中列示。

7.4.1.7 实收基金

实收基金为对外发行基金份额所募集的总金额在扣除损益平准金分摊部分后的余额。由于申购和赎回引起的实收基金变动分别于基金申购确认日及基金赎回确认日认列。上述申购和赎回分别包括基金转换所引起的转入基金的实收基金增加和转出基金的实收基金减少。

7.4.1.8 损益平准金

损益平准金包括已实现平准金和未实现平准金。已实现平准金指在申购或赎回基金份额时，申购或赎回款项中包含的按累计未分配的已实现损益占基金净值比例计算的金额。未实现平准金指在申购或赎回基金份额时，申购或赎回款项中包含的按累计未实现损益占基金净值比例计算的金额。损益平准金于基金申购确认日或基金赎回确认日认列，并于期末全额转入未分配利润/(累计亏损)。

7.4.1.9 收入/(损失)的确认和计量

债券投资在持有期间应取得的按票面利率计算的利息扣除在适用情况下由债券发行企业代扣代缴的个人所得税后的净额确认为利息收入。

以公允价值计量且其变动计入当期损益的金融资产在持有期间的公允价值变动确

认为公允价值变动损益；于处置时，其处置价格与初始确认金额之间的差额确认为投资收益，其中包括从公允价值变动损益结转的公允价值累计变动额。

应收款项在持有期间确认的利息收入按实际利率法计算，实际利率法与直线法差异较小的则按直线法计算。

7.4.1.10 费用的确认和计量

本基金的管理人报酬、托管费和销售服务费在费用涵盖期间按基金合同约定的费率和计算方法逐日确认。

其他金融负债在持有期间确认的利息支出按实际利率法计算，实际利率法与直线法差异较小的则按直线法计算。

7.4.1.11 基金的收益分配政策

本基金每一类别的基金份额享有同等分配权。本基金收益以现金形式分配，基金份额持有人可选择现金红利或将现金红利按分红除权日的基金份额净值自动转为基金份额进行再投资。若期末未分配利润中的未实现部分为正数，包括基金经营活动产生的未实现损益以及基金份额交易产生的未实现平准金等，则期末可供分配利润的金额为期末未分配利润中的已实现部分；若期末未分配利润的未实现部分为负数，则期末可供分配利润的金额为期末未分配利润，即已实现部分相抵未实现部分后的余额。

经宣告的拟分配基金收益于分红除权日从所有者权益转出。

7.4.1.12 分部报告

本基金以内部组织结构、管理要求、内部报告制度为依据确定经营分部，以经营分部为基础确定报告分部并披露分部信息。

经营分部是指本基金内同时满足下列条件的组成部分：(1) 该组成部分能够在日常活动中产生收入、发生费用；(2) 本基金的基金管理人能够定期评价该组成部分的经营成果，以决定向其配置资源、评价其业绩；(3) 本基金能够取得该组成部分的财务状况、经营成果和现金流量等有关会计信息。如果两个或多个经营分部具有相似的经济特征，并且满足一定条件的，则合并为一个经营分部。

本基金目前以一个单一的经营分部运作，不需要披露分部信息。

7.4.1.13 其他重要的会计政策和会计估计

根据本基金的估值原则和中国证监会允许的基金行业估值实务操作，本基金确定以下类别股票投资和债券投资的公允价值时采用的估值方法及其关键假设如下：

(1) 对于证券交易所上市的股票，若出现重大事项停牌或交易不活跃(包括涨跌停时的交易不活跃)等情况，本基金根据中国证监会公告[2008]38号《关于进一步规范证券投资基金估值业务的指导意见》，根据具体情况采用《关于发布中基协(AMAC)基金行业股票估值指数的通知》提供的指数收益法等估值技术进行估值。

(2) 对于在证券交易所上市或挂牌转让的固定收益品种(可转换债券、资产支持证券和私募债券除外)，按照中证指数有限公司根据《中国证券投资基金业协会估值核算工作小组关于 2015 年 1 季度固定收益品种的估值处理标准》所独立提供的债券估值结果确定公允价值。

7.4.2 会计政策和会计估计变更以及差错更正的说明

7.4.2.1 会计政策变更的说明

无。

7.4.2.2 会计估计变更的说明

无。

7.4.2.3 差错更正的说明

无。

7.4.3 税项

根据财政部、国家税务总局财税财税[2002]128号《关于开放式证券投资基金有关税收问题的通知》、财税[2008]1号《关于企业所得税若干优惠政策的通知》、财税[2012]85号《关于实施上市公司股息红利差别化个人所得税政策有关问题的通知》、财税[2015]101号《关于上市公司股息红利差别化个人所得税政策有关问题的通知》及其他相关财税法规和实务操作，主要税项列示如下：

(1) 以发行基金方式募集资金不属于营业税征收范围，不征收营业税。基金买卖股票的差价收入不予征收营业税。

(2) 对基金从证券市场中取得的收入，包括买卖股票的差价收入，股权的股息、红利收入，债券的利息收入及其他收入，暂不征收企业所得税。

(3) 对基金从上市公司取得的股息红利所得，持股期限在 1 个月以内(含 1 个月)的，其股息红利所得全额计入应纳税所得额；持股期限在 1 个月以上至 1 年(含 1 年)的，暂减按 50%计入应纳税所得额；持股期限超过 1 年的，于 2015 年 9 月 8 日前暂减按 25%计入应纳税所得额，自 2015 年 9 月 8 日起，暂免征收个人所得税。对基金持有的上市公司限售股，解禁后取得的股息、红利收入，按照上述规定计算纳税，持股时间自解禁

日起计算；解禁前取得的股息、红利收入继续暂减按 50% 计入应纳税所得额。上述所得统一适用 20% 的税率计征个人所得税。

(4) 基金卖出股票按 0.1% 的税率缴纳股票交易印花税，买入股票不征收股票交易印花税。

7.4.4 关联方关系

关联方名称	与本基金的关系
博时基金管理有限公司(“博时基金”)	基金管理人、注册登记机构、基金销售机构
中国建设银行股份有限公司(“中国建设银行”)	基金托管人、基金代销机构
招商证券股份有限公司(“招商证券”)	基金管理人的股东、基金代销机构
中国长城资产管理公司	基金管理人的股东
广厦建设集团有限责任公司	基金管理人的股东
天津港(集团)有限公司	基金管理人的股东
上海汇华实业有限公司	基金管理人的股东
上海盛业股权投资基金有限公司	基金管理人的股东
博时资本管理有限公司	基金管理人的子公司
博时基金(国际)有限公司	基金管理人的子公司

注：

1. 于 2015 年 7 月 16 日，根据基金管理人发布的《博时基金管理有限公司关于股权变更及修改<公司章程>的公告》，并经中国证券监督管理委员会核准(证监许可[2015]812 号)，博时基金原股东璟安股权投资有限公司将所持本公司 12% 股权转让给博时基金现股东上海汇华实业有限公司。

2. 下述关联交易均在正常业务范围内按一般商业条款订立。

7.4.5 本报告期的关联方交易

7.4.5.1 通过关联方交易单元进行的交易

7.4.5.1.1 股票交易

金额单位：人民币元

关联方名称	本期 2015 年 5 月 4 日(基金合同生效日)至 2015 年 12 月 31 日	
	成交金额	占当期股票成交总额的比例
招商证券	1,072,356,236.22	5.42%

7.4.5.1.2 权证交易

无。

7.4.5.1.3 应支付关联方的佣金

金额单位：人民币元

关联方名称	本期 2015 年 5 月 4 日(基金合同生效日)至 2015 年 12 月 31 日			
	当期佣金	占当期佣金总量的比例	期末应付佣金余额	占期末应付佣金总额的比例
招商证券	998,696.93	6.03%	214,651.19	2.78%

注：

1. 上述佣金参考市场价格经本基金的基金管理人与对方协商确定，以扣除由中国证券登记结算

有限责任公司收取的证管费和经手费的净额列示。

2. 该类佣金协议的服务范围还包括佣金收取方为本基金提供的证券投资研究成果和市场信息服务等。

7.4.5.2 关联方报酬

7.4.5.2.1 基金管理费

单位：人民币元

项目	本期
	2015年5月4日（基金合同生效日）至2015年12月31日
当期发生的基金应支付的管理费	9,714,892.86
其中：支付销售机构的客户维护费	1,099,616.38

注：支付基金管理人博时基金的管理人报酬按前一日基金资产净值 0.6% 的年费率计提，逐日累计至每月月底，按月支付。

其计算公式为：日管理人报酬 = 前一日基金资产净值 × 0.6% / 当年天数。

7.4.5.2.2 基金托管费

单位：人民币元

项目	本期
	2015年5月4日（基金合同生效日）至2015年12月31日
当期发生的基金应支付的托管费	1,619,148.87

注：支付基金托管人中国银行的托管费按前一日基金资产净值 0.1% 的年费率计提，逐日累计至每月月底，按月支付。

其计算公式为：日托管费 = 前一日基金资产净值 × 0.1% / 当年天数。

7.4.5.2.3 销售服务费

无。

7.4.5.3 与关联方进行银行间同业市场的债券(含回购)交易

无。

7.4.5.4 各关联方投资本基金的情况

7.4.5.4.1 报告期内基金管理人运用固有资金投资本基金的情况

份额单位：份

项目	博时中证淘金大数据 100 A 2015年5月4日(基金合同生效日)至 2015年12月31日止期间	博时中证淘金大数据 100 I 2015年5月4日(基金合同生效日)至 2015年12月31日止期间
基金合同生效日(2015年5月4日) 持有的基金份额	-	-
报告期初持有的基金份额	-	-

报告期间申购/买入总份额	14,436,904.42	-
报告期间因拆分变动份额	-	-
减：报告期间赎回/卖出总份额	-	-
报告期末持有的基金份额	14,436,904.42	-
报告期末持有的基金份额占基金总份额比例	0.77%	-

注：基金管理人在本会计期间申购本基金的交易委托博时基金管理有限公司直销中心办理，适用费为 1,000 元/笔。

7.4.5.4.2 报告期末除基金管理人之外的其他关联方投资本基金的情况

无。

7.4.5.5 由关联方保管的银行存款余额及当期产生的利息收入

单位：人民币元

关联方名称	本期 2015年5月4日（基金合同生效日）至2015年12月31日	
	期末余额	当期利息收入
中国建设银行	135,759,786.03	1,916,463.73

注：本基金的活期银行存款由基金托管人中国建设银行保管，按银行同业利率计息。

7.4.5.6 本基金在承销期内参与关联方承销证券的情况

无。

7.4.5.7 其他关联交易事项的说明

无。

7.4.6 期末（2015 年 12 月 31 日）本基金持有的流通受限证券

7.4.6.1 因认购新发/增发证券而于期末持有的流通受限证券

无。

7.4.6.2 期末持有的暂时停牌等流通受限股票

金额单位：人民币元

股票代码	股票名称	停牌日期	停牌原因	期末估值单价	复牌日期	复牌开盘单价	数量(股)	期末成本总额	期末估值总额	备注
600271	航天信息	12/10/2015	重大资产重组	71.46	未复牌	未复牌	294,000	13,619,472.47	21,009,240.00	
000023	深天地 A	18/08/2015	重大资产重组	28.11	未复牌	未复牌	961,200	20,205,728.35	27,019,332.00	
000626	如意集团	24/08/2015	重大资产重组	45.34	15/02/2016	47.55	432,700	21,311,948.97	19,618,618.00	
000796	凯撒旅游	09/11/2015	重大资产重组	27.46	未复牌	未复牌	335,000	9,166,303.35	9,199,100.00	

000836	鑫茂科技	24/11/2015	重大资产重组	23.09	未复牌	未复牌	855,800	15,741,943.12	19,760,422.00
002020	京新药业	29/12/2015	拟披露重大事项	33.55	20/01/2016	30.20	593,800	17,209,792.20	19,921,990.00
002103	广博股份	07/09/2015	重大资产重组	31.14	16/02/2016	19.27	778,805	23,766,843.70	24,251,987.70
002514	宝馨科技	08/07/2015	重大事项	14.80	08/01/2016	16.28	992,000	30,812,988.85	14,681,600.00
300063	天龙集团	22/12/2015	重大资产重组	43.33	未复牌	未复牌	383,257	14,970,549.38	16,606,525.81

注：本基金截至 2015 年 12 月 31 日止持有以上因公布的重大事项可能产生重大影响而被暂时停牌的股票，该类股票将在所公布事项的重大影响消除后，经交易所批准复牌。

7.4.6.3 期末债券正回购交易中作为抵押的债券

无。

7.4.7 有助于理解和分析会计报表需要说明的其他事项

(1) 公允价值

(a) 不以公允价值计量的金融工具

不以公允价值计量的金融资产和负债主要包括应收款项和其他金融负债，其账面价值与公允价值相差很小。

(b) 以公允价值计量的金融工具

(i) 金融工具公允价值计量的方法

根据在公允价值计量中对计量整体具有重大意义的最低层级的输入值，公允价值层级可分为：

第一层级：相同资产或负债在活跃市场上(未经调整)的报价。

第二层级：直接(比如取自价格)或间接(比如根据价格推算的)可观察到的、除第一层级中的市场报价以外的资产或负债的输入值。

第三层级：以可观察到的市场数据以外的变量为基础确定的资产或负债的输入值(不可观察输入值)。

(ii) 各层级金融工具公允价值

于 2015 年 12 月 31 日，本基金持有的以公允价值计量且其变动计入当期损益的金融资产中属于第一层次的余额为 1,639,110,058.34 元，属于第二层次的余额为 172,068,815.51 元，无属于第三层次的余额。

(iii) 公允价值所属层级间的重大变动

对于证券交易所上市的股票，若出现重大事项停牌、交易不活跃(包括涨跌停时的交易不活跃)、或属于非公开发行等情况，本基金不会于停牌日至交易恢复活跃日期间、交易不活跃期间及限售期间将相关股票的公允价值列入第一层次；并根据估值调整中采用的不可观察输入值对于公允价值的影响程度，确定相关股票公允价值应属第二层次还是第三层次。

(iv) 第三层级公允价值余额和本期变动金额

无。

(2) 除公允价值外，截至资产负债表日本基金无需要说明的其他重要事项。

§8 投资组合报告

8.1 期末基金资产组合情况

金额单位：人民币元

序号	项目	金额	占基金总资产的比例 (%)
1	权益投资	1,811,178,873.85	92.55
	其中：股票	1,811,178,873.85	92.55
2	固定收益投资	-	-
	其中：债券	-	-
	资产支持证券	-	-
3	贵金属投资	-	-
4	金融衍生品投资	-	-
5	买入返售金融资产	-	-
	其中：买断式回购的买入返售金融资产	-	-
6	银行存款和结算备付金合计	143,878,375.26	7.35
7	其他各项资产	1,895,398.08	0.10
8	合计	1,956,952,647.19	100.00

8.2 期末按行业分类的股票投资组合

金额单位：人民币元

代码	行业类别	公允价值	占基金资产净值比例 (%)
A	农、林、牧、渔业	5,223,209.00	0.27
B	采矿业	54,820,134.34	2.82

C	制造业	1,139,607,328.72	58.72
D	电力、热力、燃气及水生产和供应业	79,276,961.20	4.08
E	建筑业	50,930,967.00	2.62
F	批发和零售业	110,559,274.00	5.70
G	交通运输、仓储和邮政业	37,375,115.00	1.93
H	住宿和餐饮业	-	-
I	信息传输、软件和信息技术服务业	77,052,566.00	3.97
J	金融业	14,443,200.00	0.74
K	房地产业	80,556,865.48	4.15
L	租赁和商务服务业	22,946,855.00	1.18
M	科学研究和技术服务业	11,231,909.56	0.58
N	水利、环境和公共设施管理业	74,904,727.51	3.86
O	居民服务、修理和其他服务业	-	-
P	教育	-	-
Q	卫生和社会工作	-	-
R	文化、体育和娱乐业	52,249,761.04	2.69
S	综合	-	-
	合计	1,811,178,873.85	93.32

8.3 期末按公允价值占基金资产净值比例大小排序的前十名股票投资明细

金额单位：人民币元

序号	股票代码	股票名称	数量(股)	公允价值	占基金资产净值比例(%)
1	000023	深天地 A	961,200	27,019,332.00	1.39
2	002103	广博股份	778,805	24,251,987.70	1.25
3	002295	精艺股份	1,014,800	23,939,132.00	1.23
4	002600	江粉磁材	2,032,401	23,616,499.62	1.22
5	300256	星星科技	895,700	22,553,726.00	1.16
6	300099	尤洛卡	814,935	22,524,803.40	1.16
7	600305	恒顺醋业	854,200	21,927,314.00	1.13
8	300173	智慧松德	1,199,800	21,512,414.00	1.11
9	600766	园城黄金	1,036,893	21,131,879.34	1.09
10	600271	航天信息	294,000	21,009,240.00	1.08

注：投资者欲了解本报告期末基金投资的所有股票明细，应阅读登载于博时基金管理有限公司网站的年度报告正文。

8.4 报告期内股票投资组合的重大变动

8.4.1 累计买入金额超出期末基金资产净值 2% 或前 20 名的股票明细

金额单位：人民币元

序号	股票代码	股票名称	本期累计买入金额	占期末基金资产
----	------	------	----------	---------

				净值比例 (%)
1	600629	华建集团	84,511,936.44	4.35
2	600184	光电股份	83,908,937.59	4.32
3	600305	恒顺醋业	81,893,330.27	4.22
4	002374	丽鹏股份	77,375,638.23	3.99
5	600970	中材国际	74,704,721.97	3.85
6	600126	杭钢股份	73,157,918.38	3.77
7	002555	三七互娱	71,355,877.35	3.68
8	000836	鑫茂科技	71,276,647.59	3.67
9	600741	华域汽车	71,056,982.56	3.66
10	300208	恒顺众昇	69,015,935.41	3.56
11	600873	梅花生物	68,816,092.84	3.55
12	002600	江粉磁材	68,779,968.20	3.54
13	000042	中洲控股	68,646,957.34	3.54
14	000910	大亚科技	67,962,060.50	3.50
15	000978	桂林旅游	67,792,224.60	3.49
16	002059	云南旅游	67,501,609.44	3.48
17	002157	正邦科技	67,362,772.86	3.47
18	000639	西王食品	66,567,830.35	3.43
19	601233	桐昆股份	66,220,587.51	3.41
20	000928	中钢国际	66,006,848.43	3.40
21	300310	宜通世纪	64,330,887.97	3.31
22	600826	兰生股份	63,998,154.29	3.30
23	601999	出版传媒	63,984,010.06	3.30
24	002062	宏润建设	63,586,961.74	3.28
25	002618	丹邦科技	62,811,523.38	3.24
26	000933	神火股份	62,247,963.08	3.21
27	600531	豫光金铅	62,048,406.26	3.20
28	000418	小天鹅 A	61,858,321.48	3.19
29	002640	跨境通	61,694,829.89	3.18
30	600686	金龙汽车	61,167,876.55	3.15
31	600231	凌钢股份	60,827,966.25	3.13
32	600295	鄂尔多斯	60,725,018.07	3.13
33	002032	苏泊尔	60,410,232.50	3.11
34	600883	博闻科技	60,189,474.99	3.10
35	002389	南洋科技	60,167,054.52	3.10
36	300007	汉威电子	59,246,022.26	3.05
37	600829	人民同泰	58,971,098.33	3.04
38	002099	海翔药业	58,958,495.92	3.04
39	601318	中国平安	58,835,066.14	3.03
40	600683	京投银泰	58,793,318.54	3.03
41	600399	抚顺特钢	58,716,980.83	3.03
42	002394	联发股份	58,466,144.00	3.01

43	000521	美菱电器	57,660,832.61	2.97
44	600358	国旅联合	57,639,954.10	2.97
45	600176	中国巨石	57,593,262.70	2.97
46	000572	海马汽车	57,575,062.85	2.97
47	600647	同达创业	57,395,001.16	2.96
48	002641	永高股份	57,394,711.64	2.96
49	000900	现代投资	57,385,092.86	2.96
50	300186	大华农	57,097,889.87	2.94
51	600458	时代新材	56,948,944.94	2.93
52	600804	鹏博士	56,868,721.83	2.93
53	300033	同花顺	56,277,475.94	2.90
54	601677	明泰铝业	55,715,831.42	2.87
55	000966	长源电力	54,917,288.72	2.83
56	600811	东方集团	54,618,887.84	2.81
57	600823	世茂股份	54,259,532.81	2.80
58	600115	东方航空	54,173,243.26	2.79
59	600742	一汽富维	54,036,767.85	2.78
60	601336	新华保险	54,008,731.19	2.78
61	002446	盛路通信	53,797,732.31	2.77
62	600986	科达股份	52,999,761.06	2.73
63	601601	中国太保	52,845,570.95	2.72
64	600236	桂冠电力	52,099,006.51	2.68
65	600029	南方航空	51,996,107.23	2.68
66	300032	金龙机电	51,820,829.24	2.67
67	600466	蓝光发展	51,247,692.10	2.64
68	002267	陕天然气	50,768,634.12	2.62
69	300059	东方财富	50,604,289.31	2.61
70	000040	宝安地产	50,046,685.00	2.58
71	600203	福日电子	48,811,703.83	2.51
72	601801	皖新传媒	48,273,130.41	2.49
73	600764	中电广通	48,114,669.84	2.48
74	002196	方正电机	47,881,706.75	2.47
75	600361	华联综超	47,811,592.92	2.46
76	002261	拓维信息	47,551,631.32	2.45
77	300379	东方通	47,259,437.33	2.43
78	600051	宁波联合	47,228,476.20	2.43
79	600569	安阳钢铁	47,105,340.93	2.43
80	600418	江淮汽车	46,900,188.33	2.42
81	002103	广博股份	46,893,638.16	2.42
82	600666	奥瑞德	46,417,871.17	2.39
83	300283	温州宏丰	45,554,129.23	2.35
84	002537	海立美达	45,508,735.16	2.34
85	600612	老凤祥	44,914,648.87	2.31

86	002639	雪人股份	44,910,411.13	2.31
87	002376	新北洋	44,858,560.81	2.31
88	002184	海得控制	44,759,430.36	2.31
89	600858	银座股份	44,027,299.61	2.27
90	002297	博云新材	43,848,260.79	2.26
91	002517	泰亚股份	43,520,115.23	2.24
92	300269	联建光电	43,327,882.77	2.23
93	002098	浔兴股份	43,139,291.71	2.22
94	002563	森马服饰	43,013,708.94	2.22
95	002039	黔源电力	42,904,266.04	2.21
96	002580	圣阳股份	42,674,173.75	2.20
97	002714	牧原股份	42,582,794.34	2.19
98	601800	中国交建	42,532,929.89	2.19
99	300249	依米康	42,525,242.62	2.19
100	600987	航民股份	42,342,069.78	2.18
101	300118	东方日升	42,258,723.95	2.18
102	002324	普利特	42,160,631.97	2.17
103	600559	老白干酒	42,030,148.96	2.17
104	002554	惠博普	42,015,112.14	2.16
105	600548	深高速	42,000,422.64	2.16
106	002195	二三四五	41,972,144.18	2.16
107	600391	成发科技	41,710,496.59	2.15
108	601668	中国建筑	41,533,169.19	2.14
109	600723	首商股份	41,457,919.44	2.14
110	002597	金禾实业	41,434,623.06	2.13
111	600884	杉杉股份	41,291,354.50	2.13
112	300050	世纪鼎利	41,271,143.82	2.13
113	002482	广田股份	41,174,878.13	2.12
114	002514	宝馨科技	41,025,786.72	2.11
115	002456	欧菲光	40,023,211.20	2.06
116	000780	平庄能源	39,845,964.24	2.05
117	600782	新钢股份	39,657,445.07	2.04
118	300100	双林股份	39,635,367.20	2.04
119	000886	海南高速	39,508,179.35	2.04
120	600452	涪陵电力	39,021,214.33	2.01
121	600533	栖霞建设	38,899,331.18	2.00

8.4.2 累计卖出金额超出期末基金资产净值 2% 或前 20 名的股票明细

金额单位：人民币元

序号	股票代码	股票名称	本期累计卖出金额	占期末基金资产净值比例 (%)
1	600741	华域汽车	71,706,165.63	3.69
2	600531	豫光金铅	67,592,214.07	3.48

3	000521	美菱电器	64,509,874.30	3.32
4	000040	宝安地产	63,337,996.03	3.26
5	002389	南洋科技	63,103,958.19	3.25
6	601999	出版传媒	62,419,902.58	3.22
7	600305	恒顺醋业	62,190,371.88	3.20
8	300310	宜通世纪	61,255,766.46	3.16
9	000900	现代投资	59,964,727.70	3.09
10	300208	恒顺众昇	58,202,914.14	3.00
11	002184	海得控制	58,081,441.11	2.99
12	002555	三七互娱	57,741,542.04	2.98
13	002376	新北洋	57,614,224.75	2.97
14	000639	西王食品	57,596,766.93	2.97
15	600666	奥瑞德	57,416,294.87	2.96
16	002267	陕天然气	56,799,403.40	2.93
17	002157	正邦科技	56,042,701.57	2.89
18	600804	鹏博士	56,016,329.94	2.89
19	600742	一汽富维	55,306,095.76	2.85
20	600399	抚顺特钢	54,782,360.38	2.82
21	600115	东方航空	54,627,317.05	2.81
22	000928	中钢国际	53,889,937.70	2.78
23	002482	广田股份	53,756,913.10	2.77
24	000833	贵糖股份	53,000,949.59	2.73
25	600873	梅花生物	52,881,202.00	2.72
26	000910	大亚科技	52,572,532.23	2.71
27	600231	凌钢股份	52,417,540.09	2.70
28	000886	海南高速	51,347,632.87	2.65
29	600358	国旅联合	51,012,000.90	2.63
30	601336	新华保险	50,871,288.87	2.62
31	000933	神火股份	50,836,748.85	2.62
32	600176	中国巨石	50,500,306.07	2.60
33	300007	汉威电子	50,387,275.36	2.60
34	600629	华建集团	49,913,425.21	2.57
35	601601	中国太保	49,054,503.75	2.53
36	000042	中洲控股	48,956,159.19	2.52
37	600533	栖霞建设	48,869,961.47	2.52
38	600826	兰生股份	48,746,167.07	2.51
39	002374	丽鹏股份	48,559,548.61	2.50
40	600458	时代新材	47,365,892.67	2.44
41	002597	金禾实业	46,911,246.87	2.42
42	600184	光电股份	45,971,974.90	2.37
43	300269	联建光电	45,723,549.37	2.36
44	002394	联发股份	45,628,502.88	2.35
45	600829	人民同泰	44,763,760.16	2.31

46	000407	胜利股份	44,551,854.05	2.30
47	002446	盛路通信	44,441,216.69	2.29
48	002554	惠博普	43,979,218.65	2.27
49	600823	世茂股份	43,912,820.82	2.26
50	002641	永高股份	43,501,008.58	2.24
51	002261	拓维信息	43,177,005.87	2.22
52	000978	桂林旅游	42,967,714.30	2.21
53	002714	牧原股份	42,738,331.36	2.20
54	000572	海马汽车	42,531,765.14	2.19
55	600004	白云机场	42,364,320.81	2.18
56	002099	海翔药业	41,897,005.66	2.16
57	600647	同达创业	41,884,708.19	2.16
58	000802	北京文化	41,563,650.61	2.14
59	002281	光迅科技	41,536,983.93	2.14
60	601677	明泰铝业	41,468,399.15	2.14
61	600970	中材国际	40,864,122.90	2.11
62	000048	康达尔	40,777,378.84	2.10
63	601233	桐昆股份	40,301,334.06	2.08
64	002062	宏润建设	39,989,484.04	2.06
65	300115	长盈精密	39,863,841.26	2.05
66	002059	云南旅游	39,755,592.78	2.05
67	000836	鑫茂科技	39,161,906.75	2.02
68	600683	京投银泰	39,116,739.09	2.02
69	600569	安阳钢铁	38,923,273.46	2.01
70	002427	尤夫股份	38,898,502.26	2.00

8.4.3 买入股票的成本总额及卖出股票的收入总额

单位：人民币元

买入股票的成本（成交）总额	11,140,206,080.13
卖出股票的收入（成交）总额	8,684,074,744.76

8.5 期末按债券品种分类的债券投资组合

本基金本报告期末未持有债券。

8.6 期末按公允价值占基金资产净值比例大小排名的前五名债券投资明细

本基金本报告期末未持有债券。

8.7 期末按公允价值占基金资产净值比例大小排名的前十名资产支持证券投资明细

本基金本报告期末未持有资产支持证券。

8.8 期末按公允价值占基金资产净值比例大小排名的前五名权证投资明细

本基金本报告期末未持有权证。

8.9 报告期末本基金投资的股指期货交易情况说明

本基金本报告期末未持有股指期货。

8.10 报告期末本基金投资的国债期货交易情况说明

本基金本报告期末未持有国债期货。

8.11 投资组合报告附注

8.11.1 报告期内基金投资的前十名证券的发行主体没有被监管部门立案调查，或在报告编制日前一年内受到公开谴责、处罚。

8.11.2 基金投资的前十名股票中，没有投资超出基金合同规定备选股票库之外的股票。

8.11.3 期末其他各项资产构成

单位：人民币元

序号	名称	金额
1	存出保证金	1,092,758.81
2	应收证券清算款	-
3	应收股利	-
4	应收利息	33,159.17
5	应收申购款	769,480.10
6	其他应收款	-
7	待摊费用	-
8	其他	-
9	合计	1,895,398.08

8.11.4 期末持有的处于转股期的可转换债券明细

本基金本报告期末未持有可转债。

8.11.5 期末前十名股票中存在流通受限情况的说明

单位：人民币元

股票代码	股票名称	流通受限部分的公允价值	占基金资产净值的比例(%)	流通受限情况说明
000023	深天地A	27,019,332.00	1.39	停牌股票
002103	广博股份	24,251,987.70	1.25	停牌股票

600271	航天信息	21,009,240.00	1.08	停牌股票
--------	------	---------------	------	------

8.11.6 投资组合报告附注的其他文字描述部分

由于四舍五入的原因，分项之和与合计项之间可能存在尾差。

§ 9 基金份额持有人信息

9.1 期末基金份额持有人户数及持有人结构

份额单位：份

份额级别	持有人户数(户)	户均持有的基金份额	持有人结构			
			机构投资者		个人投资者	
			持有份额	占总份额比例	持有份额	占总份额比例
博时中证淘金 A 类	100,852	18,531.70	23,245,687.51	1.24%	1,845,713,000.26	98.76%
博时中证淘金 I 类	39,579	10,123.80	-	-	400,689,980.14	100.00%
合计	140,431	16,162.02	23,245,687.51	1.02%	2,246,402,980.40	98.98%

9.2 期末基金管理人的从业人员持有本基金的情况

项目	份额级别	持有份额总数(份)	占基金总份额比例
基金管理公司所有从业人员持有本开放式基金	博时中证淘金 A 类	1,980,318.71	0.11%
	博时中证淘金 I 类	85,456.90	0.02%
	合计	2,065,775.61	0.09%

9.3 期末基金管理人的从业人员持有本开放式基金份额总量区间情况

项目	份额级别	持有基金份额总量的数量区间(万份)
本公司高级管理人员、基金投资和研发部门负责人持有本开放式基金	博时中证淘金 A 类	>100
	博时中证淘金 I 类	0
	合计	>100
本基金基金经理持有本开放式基金	博时中证淘金 A 类	0
	博时中证淘金 I 类	0
	合计	0

注：本基金的基金经理未持有本基金。

§10 开放式基金份额变动

单位：份

项目	博时中证淘金大数据 100 A	博时中证淘金大数据 100 I
基金合同生效日（2015 年 5 月 4 日）基金份额总额	3,513,120,283.01	561,848,729.34
基金合同生效日起至报告期期末基金总申购份额	765,161,182.00	528,199,707.50
减：基金合同生效日起至报告期期末基金总赎回份额	2,409,322,777.24	689,358,456.70
基金合同生效日起至报告期期末基金拆分变动份额	-	-
本报告期期末基金份额总额	1,868,958,687.77	400,689,980.14

§11 重大事件揭示

11.1 基金份额持有人大会决议

本报告期内未召开持有人大会。

11.2 基金管理人、基金托管人的专门基金托管部门的重大人事变动

基金管理人在本报告期内重大人事变动情况：1) 基金管理人于 2015 年 4 月 13 日发布了《博时基金管理有限公司关于高级管理人员变更的公告》，吴姚东先生不再担任博时基金管理有限公司总经理职务，由王德英先生代任博时基金管理有限公司总经理职务；2) 基金管理人于 2015 年 6 月 20 日发布了《博时基金管理有限公司关于高级管理人员变更的公告》，聘任徐卫先生担任博时基金管理有限公司副总经理职务；3) 基金管理人于 2015 年 7 月 10 日发布了《博时基金管理有限公司关于高级管理人员变更的公告》，聘任江向阳先生担任博时基金管理有限公司总经理职务；4) 基金管理人于 2015 年 8 月 8 日发布了《博时基金管理有限公司关于高级管理人员变更的公告》，聘任张光华先生担任博时基金管理有限公司董事长及法定代表人职务，洪小源先生不再担任博时基金管理有限公司董事长职务。

本基金托管人 2015 年 1 月 4 日发布任免通知，聘任张力铮为中国建设银行投资托管业务部副总经理。本基金托管人 2015 年 9 月 18 日发布任免通知，解聘纪伟中国建设银行投资托管业务部副总经理职务。

11.3 涉及基金管理人、基金财产、基金托管业务的诉讼

本报告期内无涉及本基金管理人、基金财产、基金托管业务的诉讼。

11.4 基金投资策略的改变

本报告期内本基金投资策略未改变。

11.5 为基金进行审计的会计师事务所情况

本基金自基金合同生效日起聘请普华永道中天会计师事务所有限公司为本基金提供审计服务。本报告期内本基金应付审计费 100,000 元。

11.6 管理人、托管人及其高级管理人员受稽查或处罚等情况

2015 年 2 月，我司收到《深圳证监局关于对博时基金管理有限公司采取责令改正措施的决定》，要求公司对后台权限设置等问题进行改正，我司立即进行了改正并已经完成了验收。

除上述情况外，本报告期内，基金管理人、基金托管人及其高级管理人员未受监管部门稽查或处罚。

11.7 基金租用证券公司交易单元的有关情况

11.7.1 基金租用证券公司交易单元进行股票投资及佣金支付情况

金额单位：人民币元

券商名称	交易单元数量	股票交易		应支付该券商的佣金		备注
		成交金额	占当期股票成交总额的比例	佣金	占当期佣金总量的比例	
国泰君安	2	3,457,960,635.51	17.47%	3,148,131.33	19.02%	新增 2 个
中金公司	1	2,768,144,473.53	13.99%	2,565,196.23	15.50%	新增 1 个
中信证券	3	1,928,199,249.59	9.74%	1,726,653.13	10.43%	新增 3 个
上海华信证券	1	1,881,220,010.37	9.51%	1,339,319.81	8.09%	新增 1 个
华创证券	2	1,828,341,101.39	9.24%	1,334,296.90	8.06%	新增 2 个
万联证券	1	1,480,754,397.10	7.48%	1,051,912.93	6.36%	新增 1 个
安信证券	2	1,460,637,712.81	7.38%	1,068,160.31	6.45%	新增 2 个
银河证券	1	1,081,594,463.49	5.47%	984,873.90	5.95%	新增 1 个
招商证券	1	1,072,356,236.22	5.42%	998,696.93	6.03%	新增 1 个

中投证券	1	779,531,948.88	3.94%	725,973.29	4.39%	新增 1 个
中信建投	1	688,248,306.07	3.48%	640,997.77	3.87%	新增 1 个
民生证券	1	575,142,933.87	2.91%	408,570.97	2.47%	新增 1 个
第一创业	1	505,956,273.85	2.56%	359,432.79	2.17%	新增 1 个
东方证券	1	268,721,461.27	1.36%	190,900.51	1.15%	新增 1 个
东兴证券	1	12,647,180.78	0.06%	9,247.47	0.06%	新增 1 个

注：本基金根据中国证券监督管理委员会《关于完善证券投资基金交易席位制度有关问题的通知》（证监基字[2007]48号）的有关规定要求，本公司在比较了多家证券经营机构的财务状况、经营状况、研究水平后，向多家券商租用了基金专用交易席位。

1、基金专用交易席位的选择标准如下：

- (1) 经营行为稳健规范，内控制度健全，在业内有良好的声誉；
- (2) 具备基金运作所需的高效、安全的通讯条件，交易设施满足基金进行证券交易的需要；
- (3) 具有较强的全方位金融服务能力和水平，包括但不限于：有较好的研究能力和行业分析能力，能及时、全面地向公司提供高质量的关于宏观、行业及市场走向、个股分析的报告及丰富全面的信息；能根据公司所管理基金的特定要求，提供专门研究报告，具有开发量化投资组合模型的能力；能积极为公司投资业务的开展，投资信息的交流以及其他方面业务的开展提供良好的服务和支持。

2、基金专用交易席位的选择程序如下：

- (1) 本基金管理人根据上述标准考察后确定选用交易席位的证券经营机构；
- (2) 基金管理人和被选中的证券经营机构签订席位租用协议。

11.7.2 基金租用证券公司交易单元进行其他证券投资的情况

金额单位：人民币元

券商名称	债券交易		回购交易		权证交易	
	成交金额	占当期债券成交总额的比例	成交金额	占当期回购成交总额的比例	成交金额	占当期权证成交总额的比例
国泰君安	16,098,232.68	100.00%	3,885,800,000.00	100.00%	-	-
中金公司	-	-	-	-	-	-
中信证券	-	-	-	-	-	-
上海华信证券	-	-	-	-	-	-
华创证券	-	-	-	-	-	-
万联证券	-	-	-	-	-	-
安信证券	-	-	-	-	-	-
银河证券	-	-	-	-	-	-

招商证券	-	-	-	-	-	-
中投证券	-	-	-	-	-	-
中信建投	-	-	-	-	-	-
民生证券	-	-	-	-	-	-
第一创业	-	-	-	-	-	-
东方证券	-	-	-	-	-	-
东兴证券	-	-	-	-	-	-

博时基金管理有限公司
二〇一六年三月二十六日