

华安沪深 300 量化增强证券投资基金
2015 年年度报告摘要
2015 年 12 月 31 日

基金管理人：华安基金管理有限公司

基金托管人：兴业银行股份有限公司

报告送出日期：二〇一六年三月二十八日

§1 重要提示

1.1 重要提示

基金管理人的董事会、董事保证本报告所载资料不存在虚假记载、误导性陈述或重大遗漏，并对其内容的真实性、准确性和完整性承担个别及连带的法律责任。本年度报告已经三分之二以上独立董事签字同意，并由董事长签发。

基金托管人兴业银行股份有限公司根据本基金合同规定，于 2016 年 3 月 22 日复核了本报告中的财务指标、净值表现、利润分配情况、财务会计报告、投资组合报告等内容，保证复核内容不存在虚假记载、误导性陈述或者重大遗漏。

基金管理人承诺以诚实信用、勤勉尽责的原则管理和运用基金资产，但不保证基金一定盈利。

基金的过往业绩并不代表其未来表现。投资有风险，投资者在作出投资决策前应仔细阅读本基金的招募说明书及其更新。

本年度报告摘要摘自年度报告正文，投资者欲了解详细内容，应阅读年度报告正文。

本报告期自 2015 年 1 月 1 日起至 12 月 31 日止。

§2 基金简介

2.1 基金基本情况

基金简称	华安沪深 300 增强	
基金主代码	000312	
交易代码	000312	
基金运作方式	契约型开放式	
基金合同生效日	2013 年 9 月 27 日	
基金管理人	华安基金管理有限公司	
基金托管人	兴业银行股份有限公司	
报告期末基金份额总额	60,024,807.69 份	
下属分级基金的基金简称	华安沪深 300 增强 A	华安沪深 300 增强 C
下属分级基金的交易代码	000312	000313
报告期末下属分级基金的份额总额	22,402,071.35 份	37,622,736.34 份

2.2 基金产品说明

投资目标	本基金为增强型股票指数基金，通过数量化的方法进行积极的指数组合管理与风险控制，力争实现超越标的指数的投资收益，谋求基金资产的长期增值。
投资策略	本基金为增强型指数产品，在标的指数成分股权重的基础上根据量化模型对行业配置及个股权重等进行主动调整，力争在控制跟踪误差的基础上获取超越标的指数的投资收益。
业绩比较基准	本基金业绩比较基准 = 95% × 沪深 300 指数收益率 + 5% × 同期商业银行税后活期存款基准利率。
风险收益特征	本基金为股票型基金，属于较高风险、较高预期收益的基金品种，其风险和预期收益高于货币市场基金、债券型基金和混合型基金。

2.3 基金管理人和基金托管人

项目	基金管理人	基金托管人
----	-------	-------

名称	华安基金管理有限公司		兴业银行股份有限公司
信息披露 负责人	姓名	钱鲲	张志永
	联系电话	021-38969999	021-62677777-212004
	电子邮箱	qiankun@huaan.com.cn	zhangzhy@cib.com.cn
客户服务电话	4008850099		95561
传真	021-68863414		021-62159217

2.4 信息披露方式

登载基金年度报告摘要的管理人互联网网址	www.huaan.com.cn
基金年度报告备置地点	上海市世纪大道 8 号上海国金中心二期 31 层、32 层

§3 主要财务指标、基金净值表现及利润分配情况

3.1 主要会计数据和财务指标

金额单位：人民币元

3.1.1 期间 数据和指 标	2015 年		2014 年		2013 年 9 月 27 日（基金合同 生效日）至 2013 年 12 月 31 日	
	华安沪深 300 增强 A	华安沪深 300 增强 C	华安沪深 300 增强 A	华安沪深 300 增强 C	华安沪深 300 增强 A	华安沪深 300 增强 C
本期已 实现收 益	8,327,021.9 5	27,802,165. 09	2,399,463.52	9,097,508.94	99,580.23	207,688.26
本期利 润	3,775,052.7 2	10,714,545. 84	5,488,445.55	31,999,531.3 5	-311,981.73	-4,371,452.4 2
加权平 均基金 份额本 期利润	0.2008	0.2338	0.3972	0.2480	-0.0106	-0.0114

本期加权平均净值利润率	13.39%	15.61%	39.99%	25.82%	-1.07%	-1.15%
本期基金份额净值增长率	8.24%	7.53%	44.75%	43.81%	-2.80%	-3.00%
3.1.2 期末	2015 年末		2014 年末		2013 年末	
数据和指标	华安沪深 300 增强 A	华安沪深 300 增强 C	华安沪深 300 增强 A	华安沪深 300 增强 C	华安沪深 300 增强 A	华安沪深 300 增强 C
期末可供分配基金份额利润	0.5235	0.5001	0.1832	0.1736	-0.0280	-0.0300
期末基金资产净值	34,129,383.22	56,438,605.20	26,594,565.07	91,095,933.21	17,148,985.15	181,165,488.31
期末基金份额净值	1.523	1.500	1.407	1.395	0.972	0.970

注：1、本期已实现收益指基金本期利息收入、投资收益、其他收入（不含公允价值变动收益）扣除相关费用后的余额，本期利润为本期已实现收益加上本期公允价值变动收益。

2、所述基金业绩指标不包括持有人认购或交易基金的各项费用，计入费用后实际收益水平要低于所列数字。

3、期末可供分配利润采用期末资产负债表中未分配利润与未分配利润中已实现部分的孰低数（为期末余额，不是当期发生数）。

4、本基金于 2013 年 9 月 27 日成立。合同生效日当年的主要会计数据和财务指标按实际存续期计算，不按整个自然年度进行折算。

3.2 基金净值表现

3.2.1 基金份额净值增长率及其与同期业绩比较基准收益率的比较

1. 华安沪深 300 增强 A:

阶段	份额净值增长率①	份额净值增长率标准差②	业绩比较基准收益率③	业绩比较基准收益率标准差④	①-③	②-④
过去三个月	22.04%	1.63%	15.67%	1.59%	6.37%	0.04%
过去六个月	-7.64%	2.61%	-15.75%	2.54%	8.11%	0.07%
过去一年	8.24%	2.38%	5.32%	2.36%	2.92%	0.02%
自基金合同生效起至今	52.30%	1.78%	53.69%	1.78%	-1.39%	0.00%

2. 华安沪深 300 增强 C:

阶段	份额净值增长率①	份额净值增长率标准差②	业绩比较基准收益率③	业绩比较基准收益率标准差④	①-③	②-④
过去三个月	21.85%	1.63%	15.67%	1.59%	6.18%	0.04%
过去六个月	-7.86%	2.61%	-15.75%	2.54%	7.89%	0.07%
过去一年	7.53%	2.38%	5.32%	2.36%	2.21%	0.02%
自基金合同生效起至今	50.00%	1.78%	53.69%	1.78%	-3.69%	0.00%

1、本基金业绩比较基准=95%×沪深 300 指数收益率+5%×同期商业银行税后活期存款基准利率。

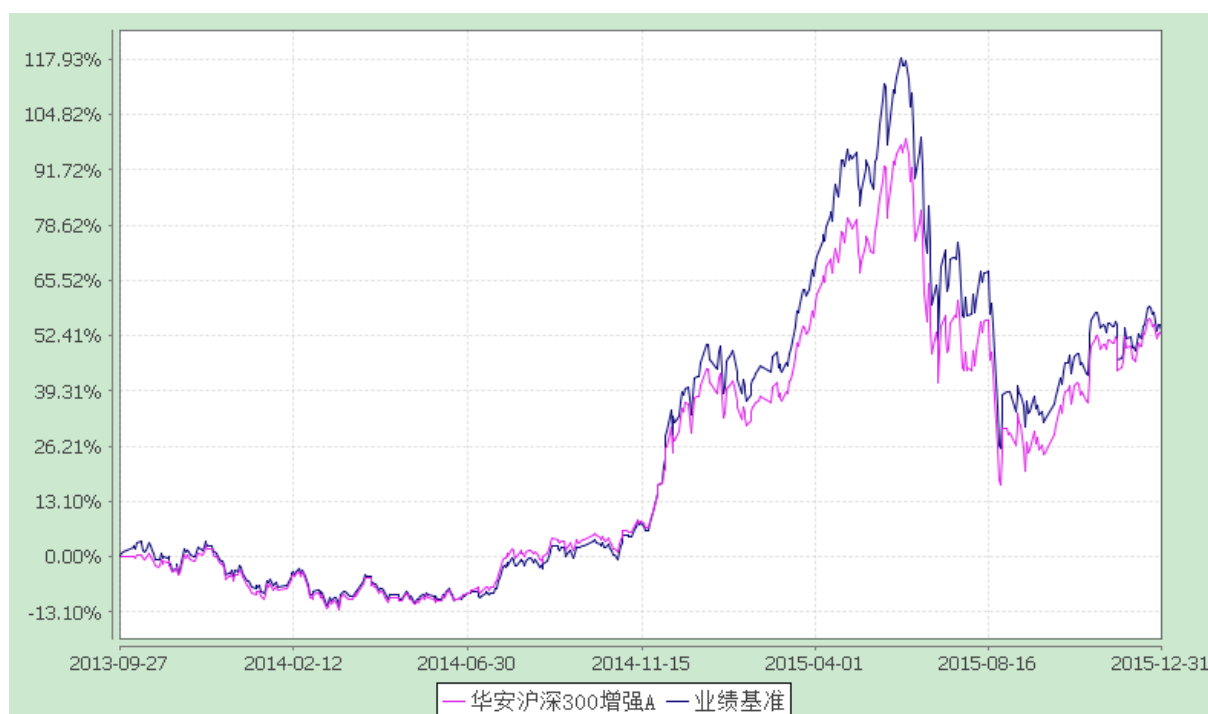
2、根据基金合同的规定：本基金的投资范围为具有良好流动性的金融工具，包括国内依法发行上市的股票、债券、股指期货、权证以及法律法规或中国证监会允许基金投资的其他金融工具。基金的投资组合比例为：股票资产投资比例不低于基金资产的 90%，其中投资于标的指数成份股和备选成份股的资产不低于非现金基金资产的 80%；扣除股指期货合约需缴纳的交易保证金后，现金或到期日在一年以内的政府债券占基金资产净值的比例不低于 5%。

3.2.2 自基金合同生效以来基金份额累计净值增长率变动及其与同期业绩比较基准收益率变动的比较

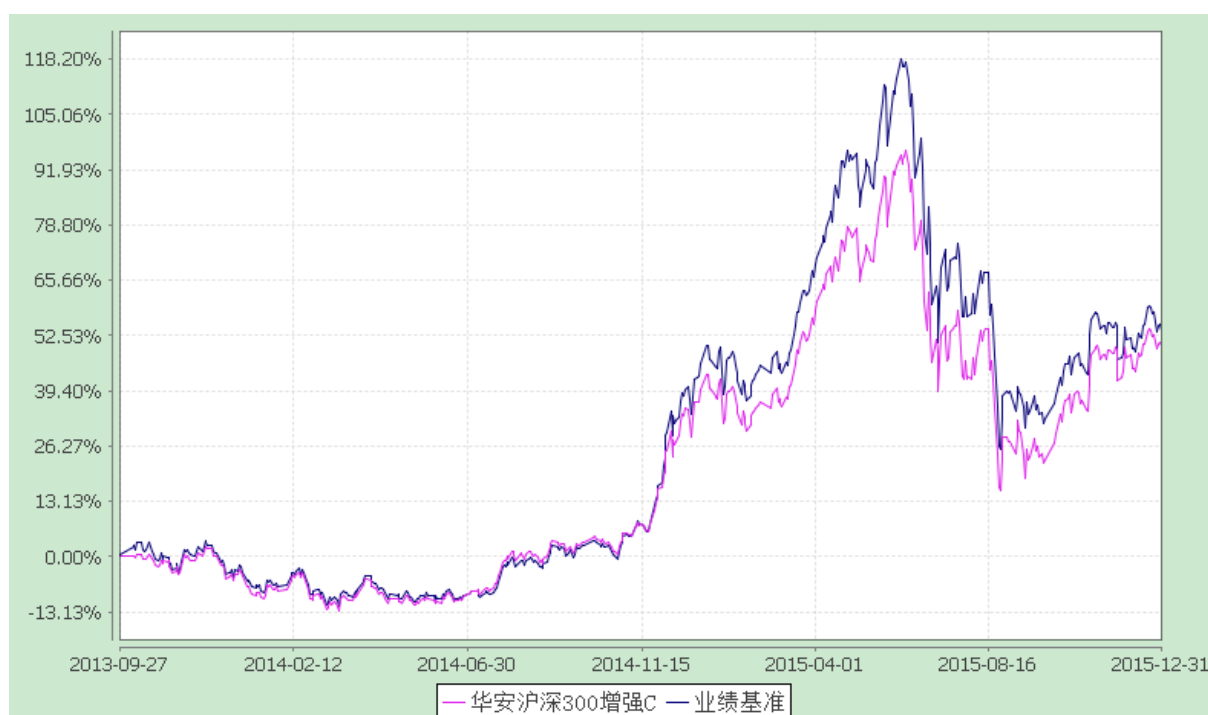
华安沪深 300 量化增强证券投资基金

自基金合同生效以来份额累计净值增长率与业绩比较基准收益率的历史走势对比图
(2013 年 9 月 27 日至 2015 年 12 月 31 日)

1. 华安沪深 300 增强 A



2、华安沪深 300 增强 C

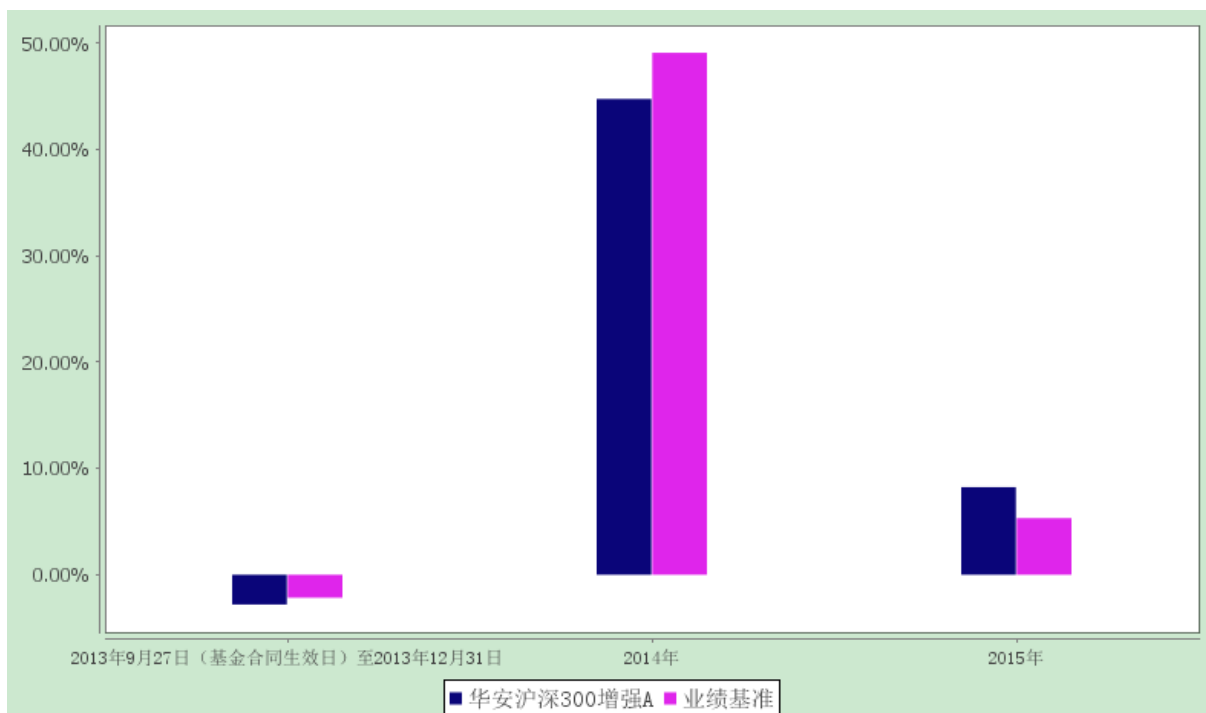


3.2.3 自基金合同生效以来基金每年净值增长率及其与同期业绩比较基准收益率的比较

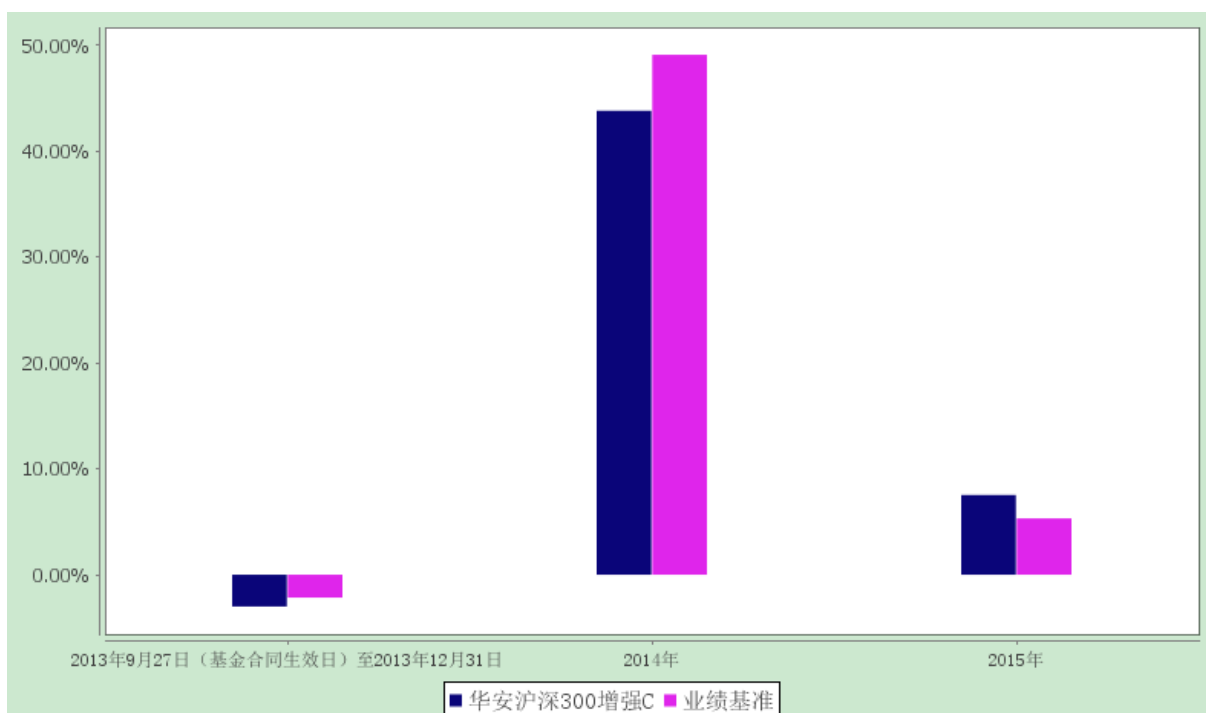
华安沪深 300 量化增强证券投资基金

自基金合同生效以来净值增长率与业绩比较基准收益率的柱形对比图

1、华安沪深 300 增强 A



2、华安沪深 300 增强 C



注：本基金基金合同生效日为 2013 年 9 月 27 日，合同生效日当年的净值增长率及其与同期业绩比较基准收益率按实际存续期计算，不按整个自然年度进行折算。

3.3 过去三年基金的利润分配情况

无。

§4 管理人报告

4.1 基金管理人及基金经理情况

4.1.1 基金管理人及其管理基金的经验

华安基金管理有限公司经中国证监会证监基金字[1998]20 号文批准于 1998 年 6 月设立，是国内首批基金管理公司之一，注册资本 1.5 亿元人民币，公司总部设在上海陆家嘴金融贸易区。目前的股东为上海电气（集团）总公司、上海国际信托有限公司、上海工业投资（集团）有限公司、上海锦江国际投资管理有限公司和国泰君安投资管理股份有限公司。

截至 2015 年 12 月 31 日，公司旗下共管理华安创新混合、华安中国 A 股增强指数、华安现金富利货币、华安宝利配置混合、华安宏利混合、华安中小盘成长混合、华安策略优选混合、华安核心优选混合、华安稳定收益债券、华安动态灵活混合、华安强化收益债券、华安行业轮动混合、华安上证 180ETF、华安上证 180ETF 联接、华安上证龙头企业 ETF、华安上证龙头企业 ETF 联接、华安升级主题混合、华安稳固收益债券、华安可转债、华安深证 300 指数（LOF）、华安科技动力混合、华安四季红债券、华安香港精选股票、华安大中华升级股票、华安标普石油指数基金（QDII-LOF）、华安月月鑫短期理财债券、华安季季鑫短期理财债券、华安月安鑫短期理财债券、华安沪深 300 指数分级、华安逆向策略、华安日日鑫货币、华安安心收益债券、华安信用增强债券、华安纯债、华安保本混合、华安双债添利债券、华安安信消费混合、华安纳斯达克 100 指数、华安黄金易 ETF、华安黄金 ETF 联接、华安沪深 300 量化增强、华安年年红债券、华安生态优先混合、华安中证细分地产 ETF、华安中证细分医药 ETF、华安大国新经济股票、华安新活力混合、华安安顺灵活配置混合、华安财汇通货币、华安国际龙头（DAX）ETF、华安国际龙头（DAX）ETF 联接、华安高分红指数增强、华安中证细分医药 ETF 联接、华安安享灵活配置混合、华安年年盈定期开放债券、华安物联网主题股票、华安新丝路主题股票、华安新动力灵活配置混合、华安智能装备主题股票、华安媒体互联网混合、华安新机遇保本混合、华安新优选灵活配置混合、华安新回报灵活配置混合、华安中证全指证券指数分级、华安中证银行指数分级、华安国企改革主题混合、华安添颐养老混合发起式、华安创业板 50 指数分级、华安新乐享保本混合、华安安益保本混合、华安乐惠保本混合等 71 只开放式基金。管理资产规模达到 1558.45 亿元人民币。

4.1.2 基金经理（或基金经理小组）及基金经理助理的简介

姓名	职务	任本基金的基金经理（助理）期限	证券从业年限	说明

		任职日期	离任日期		
牛勇	本基金的基金经理	2014-12-30	-	11 年	复旦大学经济学硕士，FRM（金融风险管理师），11 年证券金融从业经历，曾在泰康人寿保险股份有限公司从事研究工作。2008 年 5 月加入华安基金管理有限公司后任风险管理与金融工程部高级金融工程师，2009 年 7 月至 2010 年 8 月担任华安 MSCI 中国 A 股指数增强型证券投资基金的基金经理助理，2010 年 6 月至 2012 年 12 月担任上证 180 交易型开放式指数证券投资基金的基金经理。2010 年 9 月起同时担任华安 MSCI 中国 A 股指数增强型证券投资基金的基金经理。2010 年 11 月起担任上证龙头企业交易型开放式指数证券投资基金及其联接基金的基金经理。2012 年 6 月至 2015 年 5 月同时担任华安沪深 300 指数分级证券投资基金的基金经理。2014 年 12 月起担任本基金的基金经理。
谢东旭	本基金的基金经理	2015-01-21	-	5 年	经济学硕士研究生，5 年证券、基金行业从业经验，具有基金从业资格。曾任光大银行金融市场部经理、中信证券研究部量化分析师。2012 年 2 月加入华安基金，任系统化投资部数量分析师。2015 年 1 月起担任本基金的基金经理。

注：此处的任职日期和离任日期均指公司作出决定之日，即以公告日为准；证券从业的含义遵从行业协会《证券业从业人员资格管理办法》的相关规定。

4.2 管理人对报告期内本基金运作合规守信情况的说明

本报告期内，本基金管理人严格遵守有关法律法规及《华安沪深 300 量化增强证券投资基金基金合同》、《华安沪深 300 量化增强证券投资基金招募说明书》等有关基金法律文件的规定，本着诚实信用、勤勉尽责的原则管理和运用基金资产，在控制风险的前提下，为基金份额持有人谋求最大利益，不存在违法违规或未履行基金合同承诺的情形。

4.3 管理人对报告期内公平交易情况的专项说明

4.3.1 公平交易制度和控制方法

根据中国证监会《证券投资基金管理公司公平交易制度指导意见》，公司制定了《华安基金管理有限公司公平交易管理制度》，将封闭式基金、开放式基金、特定客户资产管理组合及其他投资组合资产在研究分析、投资决策、交易执行等方面全部纳入公平交易管理中。控制措施包括：在研究环节，研究员在为公司管理的各类投资组合提供研究信息、投资建议过程中，使用晨会发言、邮件发送、登录在研究报告管理系统中等方式来确保各类投资组合经理可以公平享有信息获取机会。在投资环节，公司各投资组合经理根据投资组合的风格和投资策略，制定并严格执行交易决策规则，以保证各投资组合交易决策的客观性和独立性。同时严格执行投资决策委员会、投资总监、投资组合经理等各投资决策主体授权机制，投资组合经理在授权范围内自主决策，超过投资权限的操作需要经过严格的审批程序。在交易环节，公司实行强制公平交易机制，确保各投资组合享有公平的交易执行机会。（1）交易所二级市场业务，遵循价格优先、时间优先、比例分配、综合平衡的控制原则，实现同一时间下达指令的投资组合在交易时机上的公平性。（2）交易所一级市场业务，投资组合经理按意愿独立进行业务申报，集中交易部以投资组合名义对外进行申报。若该业务以公司名义进行申报与中签，则按实际中签情况以价格优先、比例分配原则进行分配。若中签量过小无法合理进行比例分配，且以公司名义获得，则投资部门在合规监察员监督参与下，进行公平协商分配。（3）银行间市场业务遵循指令时间优先原则，先到先询价的控制原则。通过内部共同的 iwind 群，发布询价需求和结果，做到信息公开。若是多个投资组合进行一级市场投标，则各投资组合经理须以各投资组合名义向集中交易部下达投资意向，交易员以此进行投标，以确保中签结果与投资组合投标意向一一对应。若中签量过小无法合理进行比例分配，且以公司名义获得，则投资部门在风险管理部投资监督参与下，进行公平协商分配。交易监控、分析与评估环节，公司风险管理部对公司旗下的各投资组合投资境内证券市场上市交易的投资品种、进行场外的非公开发行股票申购、以公司名义进行的债券一级市场申购、不同投资组合同日和临近交易日的反向交易以及可能导致不公平交易和利益输送的异常交易行为进行监控，根据市场公认的第三方信息（如：中债登的债券估值），定期对各投资组合与交易对手之间议价交易的交易价格公允性进行审查，对不同投资组合临近交易日的同向交易的交易时机和交易价差进行分析。

4.3.2 公平交易制度的执行情况

本报告期内，公司公平交易制度总体执行情况良好。

本基金管理人通过统计检验的方法对管理的不同投资组合，在不同时间窗下（日内、3日内、5

日内)的本年度同向交易价差进行了专项分析,未发现违反公平交易原则的异常情况。

4.3.3 异常交易行为的专项说明

根据中国证监会《证券投资基金管理公司公平交易制度指导意见》,公司合规监察稽核部会同基金投资、交易部门讨论制定了公募基金、专户针对股票、债券、回购等投资品种在交易所及银行间的同日反向交易控制规则,并在投资系统中进行了设置,实现了完全的系统控制。同时加强了对基金、专户间的同日反向交易的监控与隔日反向交易的检查;风险管理部开发了同向交易分析系统,对相关同向交易指标进行持续监控,并定期对组合间的同向交易行为进行了重点分析。

本报告期内,除指数基金以外的所有投资组合参与的交易所公开竞价交易中,同日反向交易成交较少的单边交易量超过该证券当日成交量的 5% 的次数为 1 次,未出现异常交易。原因是各投资组合分别按照其交易策略交易时,虽相关投资组合买卖数量极少,但由于个股流动性较差,交易量稀少,致使成交较少的单边交易量仍然超过该证券当日成交量的 5%。从同向交易统计检验和实际检查的结果来看,未发现异常。

4.4 管理人对报告期内基金的投资策略和业绩表现的说明

4.4.1 报告期内基金投资策略和运作分析

2015 年中国经济延续了 2014 年以来的调整态势,经济下行压力增加,外需疲软,内需持续回落,制造业仍不景气,房地产拉动经济增长作用减弱。政府出台一系列“刺激”措施后,经济回落趋缓。

面对宏观经济下行压力,央行运用多种货币政策工具调节市场流动性,降低实体经济融资成本。鉴于央行的扩张性货币政策,我们认为价值股的表现 2015 年逐渐好转。我们在沪深 300 增强基金成分股内应用基本面量化选股策略,取得了不错的效果。

4.4.2 报告期内基金的业绩表现

截至 2015 年 12 月 31 日,本基金 A 类份额净值为 1.523 元,本报告期份额净值增长率为 8.24%,本基金 C 类份额净值为 1.500 元,本报告期份额净值增长率为 7.53%,同期业绩比较基准增长率为 5.32%。

4.5 管理人对宏观经济、证券市场及行业走势的简要展望

展望 2016 年宏观经济,基本上仍面临内需不足、外需不稳、传统工业和房地产产能出清尚未结束,经济增长继续减速的局面,但不排除某些季度由于政策托底出现经济反弹。

货币政策方面，2016 年降息降准依然可期。降息后资金、股市和房地产市场成为降息最大的赢家。沪深 300 增强基金成分股在过去一个月经历较大跌幅后，风险得到充分释放，有望在 2016 年实现反弹。

作为沪深 300 增强指数基金的管理人，我们将在跟踪指数的前提下，以量化基本面选股为主产生稳定的超额收益，并将在各类因子之间进行平衡配置，勤勉尽责，为投资者获得长期稳定的回报。

4.6 管理人对报告期内基金估值程序等事项的说明

1、估值政策及重大变化

无。

2、估值政策重大变化对基金资产净值及当期损益的影响

无。

3、有关参与估值流程各方及人员的职责分工、专业胜任能力和相关工作经历的描述

(1) 公司方面

公司建立基金估值委员会，组成人员包括：总经理助理（分管投资研究）、基金投资部总监、研究发展部总监、固定收益部总监、指数投资部总监、基金运营部总经理及相关负责人员。

主要职责包括：证券发行机构发生了严重影响证券价格的重大事件时，负责评估重大事件对投资品种价值的影响程度、评估对基金估值的影响程度、确定采用的估值方法、确定该证券的公允价值；同时将采用确定的方法以及采用该方法对相关证券估值后与基金的托管银行进行沟通。

相关人员专业胜任能力及工作经历：

翁启森，基金投资部兼全球投资部总监，工业工程学硕士。曾在台湾 JP 证券任金融产业分析师及投资经理，台湾摩根富林明投信投资管理部任基金经理，台湾中信证券投资总监助理，台湾保德信投信任基金经理。2008 年 4 月加入华安基金管理有限公司，现华安香港精选、华安大中华升级基金、华安宏利股票型基金、华安大国新经济股票型基金的基金经理，华安基金管理有限公司总经理助理、基金投资部兼全球投资部总监。

赵敏：研究生学历。曾在上海社会科学院人口与发展研究所工作，历任华安基金管理有限公司综合管理部总经理、电子商务部总经理、上海营销总部总经理，现任华安基金管理有限公司总经理助理。

杨明，投资研究部总监，研究生学历，12 年金融、证券、基金从业经验，曾在上海银行工作。

2004 年 10 月进入华安基金管理有限公司，担任研究发展部宏观研究员，现任华安优选的基金经理，投资研究部总监。

贺涛，金融学硕士，固定收益部副总监。曾任长城证券有限责任公司债券研究员，华安基金管理有限公司债券研究员、债券投资风险管理员、固定收益投资经理。现任华安稳定收益债券基金、华安可转债基金、华安信用增强债券基金、华安双债添利债券基金、华安月月鑫短期理财、华安季季鑫短期理财、华安月安鑫短期理财、华安汇财货币、华安年年红的基金经理，固定收益部副总监。

许之彦，指数投资部总监，理学博士，CQF(国际数量金融工程师)。曾在广发证券和中山大学经济管理学院博士后流动站从事金融工程工作，2005 年加入华安基金管理有限公司，曾任研究发展部数量策略分析师，现任华安上证 180ETF 及华安上证 180ETF 联接、华安深证 300 指数证券投资基金（LOF）、华安易富黄金 ETF 及联接基金的基金经理，指数投资部总监。

陈林，基金运营部总经理，工商管理硕士，高级会计师，CPA 中国注册会计师协会非执业会员。曾在安永大华会计师事务所工作，2004 年 11 月加入华安基金管理有限公司，曾任财务核算部副总监、公司财务部总经理，现任基金运营部总经理。

(2) 托管银行

托管银行根据法律法规要求履行估值及净值计算的复核责任，并且认真核查公司采用的估值政策和程序。

(3) 会计师事务所

对相关估值模型、假设及参数的适当性出具审核意见和报告。

4、基金经理参与或决定估值的程度

本基金的基金经理未参与基金的估值。

5、参与估值流程各方之间存在的任何重大利益冲突

参与估值流程各方之间无任何重大利益冲突。

6、已签约的任何定价服务的性质与程度等信息

无。

4.7 管理人对报告期内基金利润分配情况的说明

本报告期不进行收益分配。

4.8 报告期内管理人对本基金持有人数或基金资产净值预警情形的说明

无。

§5 托管人报告

5.1 报告期内本基金托管人遵规守信情况声明

本托管人依据《华安沪深 300 量化增强证券投资基金基金合同》与《华安沪深 300 量化增强证券投资基金托管协议》，自 2013 年 9 月 27 日起托管华安沪深 300 量化增强证券投资基金托管人报告（以下称本基金）的全部资产。

报告期内，本托管人严格遵守《中华人民共和国证券投资基金法》及其他有关法律法规、基金合同和托管协议的规定，诚信、尽责地履行了基金托管人义务，不存在损害本基金份额持有人利益的行为。

5.2 托管人对报告期内本基金投资运作遵规守信、净值计算、利润分配等情况的说明

报告期内，本托管人根据国家有关法律法规、基金合同和托管协议的规定，对基金管理人在本基金的投资运作、基金资产净值的计算、基金收益的计算、基金费用开支等方面进行了必要的监督、复核和审查，未发现其存在任何损害本基金份额持有人利益的行为。

5.3 托管人对本年度报告中财务信息等内容的真实、准确和完整发表意见

本托管人认真复核了本年度报告中的财务指标、净值表现、收益分配情况、财务会计报告、投资组合报告等内容，认为其真实、准确和完整，不存在虚假记载、误导性陈述或者重大遗漏。

§6 审计报告

本报告期的基金财务会计报告经普华永道中天会计师事务所(特殊普通合伙)审计，注册会计师签字出具了普华永道中天审字(2016)第 20871 号标准无保留意见的审计报告。投资者可通过年度报告正文查看审计报告全文。

§7 年度财务报表

7.1 资产负债表

会计主体：华安沪深 300 量化增强证券投资基金

报告截止日：2015 年 12 月 31 日

单位：人民币元

资产	本期末 2015 年 12 月 31 日	上年度末 2014 年 12 月 31 日
资产：	-	-
银行存款	5,745,779.71	11,321,742.42
结算备付金	1,341,555.64	275,073.27
存出保证金	103,861.46	71,982.50
交易性金融资产	84,905,686.04	108,586,367.68
其中：股票投资	84,890,186.04	108,586,367.68
基金投资	-	-
债券投资	15,500.00	-
资产支持证券投资	-	-
贵金属投资	-	-
衍生金融资产	-	-
买入返售金融资产	-	-
应收证券清算款	1,225,208.62	-
应收利息	3,122.23	5,510.03
应收股利	-	-
应收申购款	573,294.05	3,965,383.97
递延所得税资产	-	-
其他资产	-	-
资产总计	93,898,507.75	124,226,059.87
负债和所有者权益	本期末 2015 年 12 月 31 日	上年度末 2014 年 12 月 31 日
负债：	-	-

短期借款	-	-
交易性金融负债	-	-
衍生金融负债	-	-
卖出回购金融资产款	-	-
应付证券清算款	1,784,158.89	41.60
应付赎回款	800,256.48	5,889,230.66
应付管理人报酬	72,685.31	99,594.24
应付托管费	10,902.78	14,939.13
应付销售服务费	18,520.55	32,378.74
应付交易费用	297,964.73	110,597.61
应交税费	-	-
应付利息	-	-
应付利润	-	-
递延所得税负债	-	-
其他负债	346,030.59	388,779.61
负债合计	3,330,519.33	6,535,561.59
所有者权益：	-	-
实收基金	60,024,807.69	84,195,378.83
未分配利润	30,543,180.73	33,495,119.45
所有者权益合计	90,567,988.42	117,690,498.28
负债和所有者权益总计	93,898,507.75	124,226,059.87

注：报告截止日 2015 年 12 月 31 日，A 类份额净值 1.523 元，C 类份额净值 1.500 元，基金份额总额 60,024,807.69 份，其中 A 类基金份额总额 22,402,071.35 份，C 类基金份额总额 37,622,736.34 份。

7.2 利润表

会计主体：华安沪深 300 量化增强证券投资基金

本报告期：2015 年 1 月 1 日至 2015 年 12 月 31 日

单位：人民币元

项目	本期	上年度可比期间
----	----	---------

	2015 年 1 月 1 日至 2015 年 12 月 31 日	2014 年 1 月 1 日至 2014 年 12 月 31 日
一、收入	18,976,269.83	41,223,887.36
1.利息收入	129,805.75	153,936.60
其中：存款利息收入	129,800.37	153,936.60
债券利息收入	5.38	-
资产支持证券利息收入	-	-
买入返售金融资产收入	-	-
其他利息收入	-	-
2.投资收益（损失以“-”填列）	40,396,132.97	15,049,691.32
其中：股票投资收益	39,432,003.08	11,479,522.57
基金投资收益	-	-
债券投资收益	2,094.00	-
资产支持证券投资收益	-	-
贵金属投资收益	-	-
衍生工具收益	-	-
股利收益	962,035.89	3,570,168.75
3.公允价值变动收益（损失以“-”号填列）	-21,639,588.48	25,991,004.44
4.汇兑收益（损失以“-”号填列）	-	-
5.其他收入（损失以“-”号填列）	89,919.59	29,255.00
减：二、费用	4,486,671.27	3,735,910.46
1. 管理人报酬	970,075.15	1,379,257.17
2. 托管费	145,511.23	206,888.58
3. 销售服务费	275,735.21	496,884.40
4. 交易费用	2,593,706.67	1,150,285.11
5. 利息支出	-	-
其中：卖出回购金融资产支出	-	-
6. 其他费用	501,643.01	502,595.20

三、利润总额（亏损总额以“-”号填列）	14,489,598.56	37,487,976.90
减：所得税费用	-	-
四、净利润（净亏损以“-”号填列）	14,489,598.56	37,487,976.90

7.3 所有者权益（基金净值）变动表

会计主体：华安沪深 300 量化增强证券投资基金

本报告期：2015 年 1 月 1 日至 2015 年 12 月 31 日

单位：人民币元

项目	本期 2015 年 1 月 1 日至 2015 年 12 月 31 日		
	实收基金	未分配利润	所有者权益合计
一、期初所有者权益（基金净值）	84,195,378.83	33,495,119.45	117,690,498.28
二、本期经营活动产生的基金净值变动数（本期利润）	-	14,489,598.56	14,489,598.56
三、本期基金份额交易产生的基金净值变动数（净值减少以“-”号填列）	-24,170,571.14	-17,441,537.28	-41,612,108.42
其中：1.基金申购款	288,437,768.18	150,504,924.17	438,942,692.35
2.基金赎回款	-312,608,339.32	-167,946,461.45	-480,554,800.77
四、本期向基金份额持有人分配利润产生的基金净值变动（净值减少以“-”号填列）	-	-	-
五、期末所有者权益（基金净值）	60,024,807.69	30,543,180.73	90,567,988.42
项目	上年度可比期间 2014 年 1 月 1 日至 2014 年 12 月 31 日		

	实收基金	未分配利润	所有者权益合计
一、期初所有者权益（基金净值）	204,403,555.04	-6,089,081.58	198,314,473.46
二、本期经营活动产生的基金净值变动数（本期利润）	-	37,487,976.90	37,487,976.90
三、本期基金份额交易产生的基金净值变动数（净值减少以“-”号填列）	-120,208,176.21	2,096,224.13	-118,111,952.08
其中：1.基金申购款	183,584,751.07	20,172,183.36	203,756,934.43
2.基金赎回款	-303,792,927.28	-18,075,959.23	-321,868,886.51
四、本期向基金份额持有人分配利润产生的基金净值变动（净值减少以“-”号填列）	-	-	-
五、期末所有者权益（基金净值）	84,195,378.83	33,495,119.45	117,690,498.28

报表附注为财务报表的组成部分。

本报告页码（序号）从 7.1 至 7.4，财务报表由下列负责人签署：

基金管理人负责人：朱学华，主管会计工作负责人：章国富，会计机构负责人：陈林

7.4 报表附注

7.4.1 基金基本情况

华安沪深 300 量化增强证券投资基金(以下简称“本基金”)经中国证券监督管理委员会(以下简称“中国证监会”)证监许可[2013]第 1065 号《关于核准华安沪深 300 量化增强证券投资基金募集的批复》核准，由华安基金管理有限公司依照《中华人民共和国证券投资基金法》和《华安沪深 300 量化增强证券投资基金基金合同》负责公开募集。本基金为上市契约型开放式，存续期限不定。首次设立募集不包括认购资金利息共募集人民币 552,000,462.87 元，业经普华永道中天会计师事务所(特殊普通合伙)普华永道中天验字(2013)第 634 号验资报告予以验证。经向中国证监会备案，《华安沪深 300

量化增强证券投资基金基金合同》于 2013 年 9 月 27 日正式生效，基金合同生效日的基金份额总额为 552,093,318.21 份，其中认购资金利息折合 92,855.34 份。本基金的基金管理人为华安基金管理有限公司，基金托管人为兴业银行股份有限公司。

根据《华安沪深 300 量化增强证券投资基金基金合同》和《华安沪深 300 量化增强证券投资基金招募说明书》并报中国证监会备案，本基金自募集期起根据费用收取方式的不同，将基金份额分为不同的类别。在投资者认/申购时收取认/申购费用的，称为 A 类；在投资者认/申购时不收取认/申购费用，而是从本类别基金资产中计提销售服务费的，称为 C 类。本基金 A 和 C 类基金份额分别计算基金份额净值，计算公式为计算日各类别基金资产净值除以计算日发售在外的该类别基金份额总数。投资人可自由选择申购某一类别的基金份额，但各类别基金份额之间不能相互转换。

根据《中华人民共和国证券投资基金法》和《华安沪深 300 量化增强证券投资基金基金合同》的有关规定，本基金的投资范围为具有良好流动性的金融工具，包括国内依法发行上市的股票、债券、股指期货、权证以及法律法规或中国证监会允许基金投资的其他金融工具。基金的投资组合比例为：股票资产投资比例不低于基金资产的 90%，其中投资于标的指数成份股和备选成份股的资产不低于非现金基金资产的 80%；扣除股指期货合约需缴纳的交易保证金后，现金或到期日在一年以内的政府债券占基金资产净值的比例不低于 5%。本基金的业绩比较基准为：本基金业绩比较基准为：95%×沪深 300 指数收益率+5%×同期商业银行税后活期存款基准利率。

本财务报表由本基金的基金管理人华安基金管理有限公司于 2016 年 3 月 23 日批准报出。

7.4.2 会计报表的编制基础

本基金的财务报表按照财政部于 2006 年 2 月 15 日及以后期间颁布的《企业会计准则—基本准则》、各项具体及相关规定(以下合称“企业会计准则”)、中国证监会颁布的《证券投资基金信息披露 XBRL 模板第 3 号<年度报告和半年度报告>》、中国证券投资基金业协会颁布的《证券投资基金会计核算业务指引》、《华安沪深 300 量化增强证券投资基金 基金合同》和在财务报表附注 7.4.4 所列示的中国证监会发布的有关规定及允许的基金行业实务操作编制。

7.4.3 遵循企业会计准则及其他有关规定的声明

本基金 2015 年度 财务报表符合企业会计准则的要求，真实、完整地反映了本基金 2015 年 12 月 31 日的财务状况以及 2015 年度 的经营成果和基金净值变动情况等有关信息。

7.4.4 本报告期所采用的会计政策、会计估计与最近一期年度报告相一致的说明

本报告期所采用的会计政策、会计估计与最近一期年度报告相一致。

7.4.5 会计政策和会计估计变更以及差错更正的说明

7.4.5.1 会计政策变更的说明

本基金本报告期未发生会计政策变更。

7.4.5.2 会计估计变更的说明

对于在证券交易所上市或挂牌转让的固定收益品种(可转换债券、资产支持证券和私募债券除外), 鉴于其交易量和交易频率不足以提供持续的定价信息, 本基金本报告期改为采用中证指数有限公司根据《中国证券投资基金业协会估值核算工作小组关于 2015 年 1 季度固定收益品种的估值处理标准》所独立提供的估值结果确定公允价值。

7.4.5.3 差错更正的说明

本基金在本报告期间无须说明的会计差错更正。

7.4.6 税项

根据财政部、国家税务总局财税[2002]128 号《关于开放式证券投资基金有关税收问题的通知》、财税[2008]1 号《关于企业所得税若干优惠政策的通知》、财税[2012]85 号《关于实施上市公司股息红利差别化个人所得税政策有关问题的通知》、财税[2015]101 号《关于上市公司股息红利差别化个人所得税政策有关问题的通知》及其他相关财税法规和实务操作, 主要税项列示如下:

(1) 以发行基金方式募集资金不属于营业税征收范围, 不征收营业税。基金买卖股票、债券的差价收入不予征收营业税

(2) 对基金从证券市场中取得的收入, 包括买卖股票、债券的差价收入, 股权的股息、红利收入, 债券的利息收入及其他收入, 暂不征收企业所得税。

(3) 对基金取得的企业债券利息收入, 应由发行债券的企业在向基金支付利息时代扣代缴 20% 的个人所得税。对基金从上市公司取得的股息红利所得, 持股期限在 1 个月以内(含 1 个月)的, 其股息红利所得全额计入应纳税所得额; 持股期限在 1 个月以上至 1 年(含 1 年)的, 暂减按 50% 计入应纳税所得额; 持股期限超过 1 年的, 于 2015 年 9 月 8 日前暂减按 25% 计入应纳税所得额, 自 2015 年 9 月 8 日起, 暂免征收个人所得税。对基金持有的上市公司限售股, 解禁后取得的股息、红利收

入，按照上述规定计算纳税，持股时间自解禁日起计算；解禁前取得的股息、红利收入继续暂减按 50% 计入应纳税所得额。上述所得统一适用 20% 的税率计征个人所得税。

(4) 基金卖出股票按 0.1% 的税率缴纳股票交易印花税，买入股票不征收股票交易印花税。

7.4.7 关联方关系

关联方名称	与本基金的关系
华安基金管理有限公司(“华安基金公司”)	基金管理人、注册登记机构、基金销售机构
兴业银行股份有限公司(“兴业银行”)	基金托管人、基金销售机构
上海国际信托有限公司	基金管理人的股东
上海电气(集团)总公司	基金管理人的股东
上海工业投资(集团)有限公司	基金管理人的股东
上海锦江国际投资管理有限公司	基金管理人的股东
国泰君安投资管理股份有限公司	基金管理人的股东

注：下述关联交易均在正常业务范围内按一般商业条款订立。

7.4.8 本报告期及上年度可比期间的关联方交易

7.4.8.1 通过关联方交易单元进行的交易

7.4.8.1.1 股票交易

无。

7.4.8.1.2 权证交易

无。

7.4.8.1.3 应支付关联方的佣金

无。

7.4.8.2 关联方报酬

7.4.8.2.1 基金管理费

单位：人民币元

项目	本期 2015年1月1日至2015年12 月31日	上年度可比期间 2014年1月1日至2014年12 月31日

当期发生的基金应支付的管理费	970,075.15	1,379,257.17
其中：支付销售机构的客户维护费	371,697.01	528,246.66

注：支付基金管理人 华安基金公司 的管理人报酬按前一日基金资产净值 1.0%的年费率计提，逐日累计至每月月底，按月支付。其计算公式为：

$$\text{日管理人报酬} = \text{前一日基金资产净值} \times 1.0\% / \text{当年天数}。$$

7.4.8.2.2 基金托管费

单位：人民币元

项目	本期	上年度可比期间
	2015年1月1日至2015年12月31日	2014年1月1日至2014年12月31日
当期发生的基金应支付的托管费	145,511.23	206,888.58

注：支付基金托管人 兴业银行 的托管费按前一日基金资产净值 0.15%的年费率计提，逐日累计至每月月底，按月支付。其计算公式为：

$$\text{日托管费} = \text{前一日基金资产净值} \times 0.15\% / \text{当年天数}。$$

7.4.8.2.3 销售服务费

单位：人民币元

获得销售服务费的各关联方名称	本期		
	2015年1月1日至2015年12月31日		
	当期发生的基金应支付的销售服务费		
	华安沪深 300 增强 A	华安沪深 300 增强 C	合计
华安基金公司	-	29,527.76	29,527.76
兴业银行	-	158,729.50	158,729.50
合计	-	188,257.26	188,257.26
获得销售服务费的各关联方名称	上年度可比期间		
	2014年1月1日至2014年12月31日		
	当期发生的基金应支付的销售服务费		
	华安沪深300增强A	华安沪深300增强C	合计
华安基金公司	-	18,243.26	18,243.26
兴业银行	-	463,894.53	463,894.53
合计	-	482,137.79	482,137.79

注：支付基金销售机构的销售服务费按 C 类基金份额前一日基金资产净值的约定年费率计提，逐日累计至每月月底，按月支付给华安基金公司，再由华安基金公司计算并支付给各基金销售机构。

C 类基金份额约定的销售服务费年费率为 0.40%。销售服务费的计算公式为：

日销售服务费=C 类基金份额前一日基金资产净值×约定年费率/当年天数。

7.4.8.3 与关联方进行银行间同业市场的债券(含回购)交易

无。

7.4.8.4 各关联方投资本基金的情况

7.4.8.4.1 报告期内基金管理人运用自有资金投资本基金的情况

无。

7.4.8.4.2 报告期末除基金管理人之外的其他关联方投资本基金的情况

华安沪深 300 增强 A

无。

7.4.8.5 由关联方保管的银行存款余额及当期产生的利息收入

单位：人民币元

关联方名称	本期		上年度可比期间	
	2015年1月1日至2015年12月31日		2014年1月1日至2014年12月31日	
	期末余额	当期利息收入	期末余额	当期利息收入
兴业银行	5,745,779.71	110,553.81	11,321,742.42	143,998.75

注：本基金的银行存款由基金托管人兴业银行保管，按银行同业利率计息。

7.4.8.6 本基金在承销期内参与关联方承销证券的情况

无。

7.4.8.7 其他关联交易事项的说明

无。

7.4.9 期末（2015 年 12 月 31 日）本基金持有的流通受限证券

7.4.9.1 因认购新发/增发证券而于期末持有的流通受限证券

金额单位：人民币元

7.4.9.1.1 受限证券类别：债券										
证券代码	证券名称	成功认购日	可流通日	流通受	认购价格	期末估值单价	数量(单位：股)	期末成本	期末估值	备注

				限类 型				总额	总额	
12300 1	蓝标 转债	2015-1 2-23	2016-0 1-08	新债 未上 市	100.00	100.00	155.00	15,500 .00	15,500 .00	-

注：无。

7.4.9.2 期末持有的暂时停牌等流通受限股票

金额单位：人民币元

股票 代码	股票 名称	停牌 日期	停牌 原因	期末估 值单价	复牌 日期	复牌 开 盘单 价	数量 (单位：股)	期末 成本总额	期末 估值总额	备注
600578	京能电力	2015-11-04	重大资产重组	6.07	-	-	212,600.00	1,207,860.46	1,290,482.00	-
002567	唐人神	2015-11-23	重大事项	12.84	-	-	44,900.00	510,040.00	576,516.00	-
000657	中钨高新	2015-08-05	重大资产重组	16.01	-	-	30,700.00	511,663.87	491,507.00	-
002465	海格通信	2015-12-29	重大事项	16.69	2016-02-04	15.02	19,300.00	335,371.00	322,117.00	-
002247	帝龙新材	2015-08-07	重大资产重组	20.71	2016-01-04	22.78	8,300.00	166,420.00	171,893.00	-
601018	宁波港	2015-08-03	重大资产重组	8.16	2016-02-22	7.34	17,600.00	183,324.57	143,616.00	-
600153	建发股份	2015-06-26	重大资产重组	14.69	-	-	9,700.00	152,038.46	142,493.00	-
000712	锦龙股份	2015-12-24	重大事项	29.12	2016-01-04	28.00	2,600.00	72,570.56	75,712.00	-
300104	乐视网	2015-12-04	重大资产重组	58.80	-	-	900.00	46,418.79	52,920.00	-
600271	航天信息	2015-10-09	重大资产重组	71.47	-	-	543.00	26,560.58	38,808.21	-

注：本基金截至 2015 年 12 月 31 日止持有以上因公布的重大事项可能产生重大影响而被暂时停牌的股票，该类股票将在所公布事项的重大影响消除后，经交易所批准复牌。

7.4.9.3 期末债券正回购交易中作为抵押的债券

7.4.9.3.1 银行间市场债券正回购

截至报告期末，本基金无银行间市场债券正回购交易中作为抵押的债券。

7.4.9.3.2 交易所市场债券正回购

截至报告期末，本基金无交易所市场债券正回购交易中作为抵押的债券。

7.4.10 有助于理解和分析会计报表需要说明的其他事项

(1) 公允价值

(a) 金融工具公允价值计量的方法

公允价值计量结果所属的层次，由对公允价值计量整体而言具有重要意义的输入值所属的最低层次决定：

第一层次：相同资产或负债在活跃市场上未经调整的报价。

第二层次：除第一层次输入值外相关资产或负债直接或间接可观察的输入值。

第三层次：相关资产或负债的不可观察输入值。

(b) 持续的以公允价值计量的金融工具

(i) 各层次金融工具公允价值

于 2015 年 12 月 31 日，本基金持有的以公允价值计量的金融工具中属于第一层次的余额为 81,584,121.83 元，属于第二层次的余额为 3,321,564.21 元，无属于第三层次的余额(2014 年 12 月 31 日：第一层次 107,152,874.80 元，第二层次 1,433,492.88 元，无属于第三层次的余额)。

(ii) 公允价值所属层次间的重大变动

对于证券交易所上市的股票和债券，若出现重大事项停牌、交易不活跃(包括涨跌停时的交易不活跃)、或属于非公开发行等情况，本基金不会于停牌日至交易恢复活跃日期间、交易不活跃期间及限售期间将相关股票和债券的公允价值列入第一层次；并根据估值调整中采用的不可观察输入值对于公允价值的影响程度，确定相关股票和债券公允价值应属第二层次还是第三层次。对于在证券交易所上市或挂牌转让的固定收益品种(可转换债券、资产支持证券和私募债券除外)，本基金于 2015 年 3 月 30 日起改为采用中证指数有限公司根据《中国证券投资基金业协会估值核算工作小组关于 2015 年 1 季度固定收益品种的估值处理标准》所独立提供的估值结果确定公允价值(附注 7.4.5.2)，并将相关债券的公允价值从第一层次调整至第二层次。

(iii) 第三层次公允价值余额和本期变动金额

无。

(c) 非持续的以公允价值计量的金融工具

于 2015 年 12 月 31 日,本基金未持有非持续的以公允价值计量的金融资产(2014 年 12 月 31 日:同)。

(d) 不以公允价值计量的金融工具

不以公允价值计量的金融资产和负债主要包括应收款项和其他金融负债,其账面价值与公允价值相差很小。

(2) 除公允价值外,截至资产负债表日本基金无需要说明的其他重要事项。

§8 投资组合报告

8.1 期末基金资产组合情况

金额单位:人民币元

序号	项目	金额	占基金总资产的比例 (%)
1	权益投资	84,890,186.04	90.41
	其中:股票	84,890,186.04	90.41
2	固定收益投资	15,500.00	0.02
	其中:债券	15,500.00	0.02
	资产支持证券	-	-
3	贵金属投资	-	-
4	金融衍生品投资	-	-
5	买入返售金融资产	-	-
	其中:买断式回购的买入返售金融资产	-	-
6	银行存款和结算备付金合计	7,087,335.35	7.55

7	其他各项资产	1,905,486.36	2.03
8	合计	93,898,507.75	100.00

8.2 期末按行业分类的股票投资组合

金额单位：人民币元

代码	行业类别	公允价值	占基金资产净值比例 (%)
A	农、林、牧、渔业	103,554.00	0.11
B	采矿业	8,398,643.95	9.27
C	制造业	31,410,776.03	34.68
D	电力、热力、燃气及水生产和供应业	5,208,786.24	5.75
E	建筑业	1,401,615.00	1.55
F	批发和零售业	1,858,255.61	2.05
G	交通运输、仓储和邮政业	4,648,726.81	5.13
H	住宿和餐饮业	-	-
I	信息传输、软件和信息技术服务业	2,958,926.66	3.27
J	金融业	24,961,180.93	27.56
K	房地产业	1,304,366.06	1.44
L	租赁和商务服务业	1,134,324.75	1.25
M	科学研究和技术服务业	-	-
N	水利、环境和公共设施管理业	768,738.00	0.85
O	居民服务、修理和其他服务业	-	-
P	教育	-	-
Q	卫生和社会工作	325,274.00	0.36
R	文化、体育和娱乐业	407,018.00	0.45
S	综合	-	-
	合计	84,890,186.04	93.73

8.3 期末按公允价值占基金资产净值比例大小排序的前十名股票投资明细

金额单位：人民币元

序号	股票代码	股票名称	数量(股)	公允价值	占基金资产净值比例(%)
1	601818	光大银行	1,060,600	4,496,944.00	4.97
2	601788	光大证券	164,800	3,780,512.00	4.17
3	600398	海澜之家	205,901	2,874,377.96	3.17
4	601899	紫金矿业	570,700	2,008,864.00	2.22
5	601318	中国平安	55,434	1,995,624.00	2.20
6	601288	农业银行	600,718	1,940,319.14	2.14
7	002304	洋河股份	26,832	1,839,065.28	2.03
8	600276	恒瑞医药	36,700	1,802,704.00	1.99
9	600015	华夏银行	139,330	1,691,466.20	1.87
10	600027	华电国际	236,139	1,605,745.20	1.77

8.4 报告期内股票投资组合的重大变动

8.4.1 累计买入金额超出期初基金资产净值 2%或前 20 名的股票明细

金额单位：人民币元

序号	股票代码	股票名称	本期累计买入金额	占期初基金资产净值比例(%)
1	601288	农业银行	19,186,644.00	16.30
2	601318	中国平安	18,169,257.68	15.44
3	600000	浦发银行	15,863,253.04	13.48
4	600016	民生银行	15,355,628.69	13.05
5	601398	工商银行	14,325,132.00	12.17
6	600015	华夏银行	14,253,250.51	12.11
7	000001	平安银行	12,809,052.41	10.88
8	601939	建设银行	12,799,866.92	10.88
9	601818	光大银行	12,596,986.74	10.70
10	600999	招商证券	11,782,378.36	10.01
11	601601	中国太保	11,511,696.37	9.78
12	601998	中信银行	11,114,550.95	9.44
13	600030	中信证券	11,085,243.00	9.42
14	600036	招商银行	10,405,498.40	8.84
15	600383	金地集团	9,972,956.85	8.47
16	600837	海通证券	9,937,525.59	8.44
17	601988	中国银行	9,862,454.00	8.38
18	601006	大秦铁路	9,508,642.92	8.08
19	601009	南京银行	9,472,641.37	8.05
20	000333	美的集团	9,120,739.34	7.75
21	601668	中国建筑	8,961,075.00	7.61

22	600887	伊利股份	8,397,313.64	7.14
23	601328	交通银行	8,231,986.74	6.99
24	601628	中国人寿	7,708,314.42	6.55
25	600028	中国石化	7,559,356.22	6.42
26	000157	中联重科	7,475,350.57	6.35
27	600703	三安光电	7,352,333.96	6.25
28	002304	洋河股份	7,335,965.95	6.23
29	601788	光大证券	7,319,175.97	6.22
30	000783	长江证券	7,266,690.00	6.17
31	000776	广发证券	7,225,556.45	6.14
32	000729	燕京啤酒	6,965,447.02	5.92
33	600398	海澜之家	6,938,697.88	5.90
34	000728	国元证券	6,914,820.83	5.88
35	000895	双汇发展	6,574,116.09	5.59
36	601766	中国中车	6,547,121.00	5.56
37	000002	万 科 A	6,532,007.00	5.55
38	000039	中集集团	6,341,749.06	5.39
39	601231	环旭电子	6,113,970.00	5.19
40	600535	天士力	6,106,229.66	5.19
41	600372	中航电子	5,838,134.58	4.96
42	300017	网宿科技	5,815,317.27	4.94
43	601169	北京银行	5,723,870.63	4.86
44	601336	新华保险	5,663,110.50	4.81
45	601088	中国神华	5,588,326.85	4.75
46	600038	中直股份	5,586,700.40	4.75
47	600900	长江电力	5,560,643.84	4.72
48	002007	华兰生物	5,526,448.84	4.70
49	600068	葛洲坝	5,520,231.88	4.69
50	601377	兴业证券	5,441,310.00	4.62
51	600795	国电电力	5,417,234.45	4.60
52	600208	新湖中宝	5,416,497.00	4.60
53	002202	金风科技	5,405,052.30	4.59
54	601888	中国国旅	5,399,963.00	4.59
55	600637	东方明珠	5,284,523.88	4.49
56	600011	华能国际	5,236,222.10	4.45
57	000625	长安汽车	5,197,836.11	4.42
58	600585	海螺水泥	5,177,624.03	4.40
59	601098	中南传媒	5,148,378.69	4.37
60	300124	汇川技术	5,123,351.49	4.35
61	600048	保利地产	5,108,693.00	4.34
62	300146	汤臣倍健	5,101,847.58	4.33
63	300059	东方财富	5,097,824.12	4.33
64	000069	华侨城 A	5,080,607.00	4.32
65	600109	国金证券	5,054,180.93	4.29

66	601899	紫金矿业	5,039,622.00	4.28
67	600019	宝钢股份	5,009,294.92	4.26
68	600104	上汽集团	4,989,994.16	4.24
69	600166	福田汽车	4,942,423.00	4.20
70	000999	华润三九	4,931,056.87	4.19
71	601991	大唐发电	4,858,712.79	4.13
72	002153	石基信息	4,858,683.06	4.13
73	600089	特变电工	4,825,592.36	4.10
74	601555	东吴证券	4,811,592.56	4.09
75	601117	中国化学	4,792,693.18	4.07
76	600804	鹏博士	4,791,042.76	4.07
77	600717	天津港	4,778,666.48	4.06
78	600348	阳泉煤业	4,731,384.17	4.02
79	601333	广深铁路	4,719,312.01	4.01
80	002475	立讯精密	4,687,836.21	3.98
81	601688	华泰证券	4,646,045.18	3.95
82	601857	中国石油	4,641,380.90	3.94
83	000963	华东医药	4,613,233.63	3.92
84	600369	西南证券	4,548,303.73	3.86
85	000898	鞍钢股份	4,524,364.00	3.84
86	600340	华夏幸福	4,432,168.68	3.77
87	600277	亿利洁能	4,402,423.00	3.74
88	600519	贵州茅台	4,372,813.65	3.72
89	600066	宇通客车	4,349,029.93	3.70
90	002142	宁波银行	4,307,954.80	3.66
91	601111	中国国航	4,301,626.39	3.66
92	601901	方正证券	4,262,845.20	3.62
93	000831	五矿稀土	4,169,299.50	3.54
94	002456	欧菲光	4,135,240.16	3.51
95	601607	上海医药	4,126,200.34	3.51
96	000725	京东方 A	3,994,520.42	3.39
97	002470	金正大	3,992,251.14	3.39
98	000651	格力电器	3,990,067.49	3.39
99	600188	兖州煤业	3,984,760.09	3.39
100	000778	新兴铸管	3,978,693.13	3.38
101	002008	大族激光	3,959,079.89	3.36
102	600362	江西铜业	3,939,791.60	3.35
103	000858	五粮液	3,931,059.42	3.34
104	601600	中国铝业	3,921,286.39	3.33
105	600196	复星医药	3,914,780.54	3.33
106	600029	南方航空	3,882,622.98	3.30
107	000983	西山煤电	3,868,571.16	3.29
108	000100	TCL 集团	3,847,073.00	3.27
109	000063	中兴通讯	3,840,441.40	3.26

110	000581	威孚高科	3,829,368.37	3.25
111	600406	国电南瑞	3,820,012.00	3.25
112	600317	营口港	3,790,640.99	3.22
113	600315	上海家化	3,787,531.37	3.22
114	600177	雅戈尔	3,785,369.00	3.22
115	002736	国信证券	3,755,173.45	3.19
116	601933	永辉超市	3,739,293.53	3.18
117	601179	中国西电	3,731,369.00	3.17
118	600005	武钢股份	3,692,678.00	3.14
119	000825	太钢不锈	3,650,399.46	3.10
120	600276	恒瑞医药	3,646,952.21	3.10
121	000538	云南白药	3,634,557.76	3.09
122	002051	中工国际	3,634,186.48	3.09
123	600023	浙能电力	3,573,787.00	3.04
124	601800	中国交建	3,550,406.69	3.02
125	600886	国投电力	3,542,873.00	3.01
126	000623	吉林敖东	3,536,162.71	3.00
127	000568	泸州老窖	3,509,013.17	2.98
128	002038	双鹭药业	3,504,576.67	2.98
129	601699	潞安环能	3,483,274.66	2.96
130	000750	国海证券	3,464,173.00	2.94
131	000046	泛海控股	3,441,883.77	2.92
132	000402	金融街	3,432,709.82	2.92
133	600352	浙江龙盛	3,428,648.01	2.91
134	300003	乐普医疗	3,396,153.38	2.89
135	600827	百联股份	3,378,026.30	2.87
136	600809	山西汾酒	3,352,639.93	2.85
137	600256	广汇能源	3,323,024.00	2.82
138	000166	申万宏源	3,307,431.67	2.81
139	600027	华电国际	3,305,339.05	2.81
140	002594	比亚迪	3,282,182.03	2.79
141	600497	驰宏锌锗	3,258,735.65	2.77
142	002252	上海莱士	3,247,736.60	2.76
143	000686	东北证券	3,223,891.00	2.74
144	600060	海信电器	3,200,134.76	2.72
145	002081	金螳螂	3,190,890.64	2.71
146	600050	中国联通	3,183,686.36	2.71
147	600873	梅花生物	3,181,852.00	2.70
148	002241	歌尔声学	3,157,910.92	2.68
149	600031	三一重工	3,150,522.00	2.68
150	002344	海宁皮城	3,126,860.72	2.66
151	600642	申能股份	3,079,463.54	2.62
152	601992	金隅股份	3,077,776.02	2.62
153	002375	亚厦股份	3,068,567.50	2.61

154	600674	川投能源	3,067,980.66	2.61
155	601186	中国铁建	3,033,752.00	2.58
156	300015	爱尔眼科	3,028,108.33	2.57
157	000400	许继电气	3,022,459.70	2.57
158	600518	康美药业	3,003,978.49	2.55
159	300104	乐视网	2,999,898.50	2.55
160	600867	通化东宝	2,994,693.00	2.54
161	300027	华谊兄弟	2,970,902.00	2.52
162	600085	同仁堂	2,967,103.02	2.52
163	300024	机器人	2,912,574.00	2.47
164	002415	海康威视	2,904,546.43	2.47
165	600893	中航动力	2,884,603.90	2.45
166	600115	东方航空	2,870,451.00	2.44
167	600648	外高桥	2,853,659.30	2.42
168	600018	上港集团	2,844,161.70	2.42
169	000060	中金岭南	2,837,595.08	2.41
170	600009	上海机场	2,821,278.71	2.40
171	002450	康得新	2,794,443.06	2.37
172	600958	东方证券	2,714,628.00	2.31
173	600741	华域汽车	2,695,861.77	2.29
174	600578	京能电力	2,675,981.96	2.27
175	600660	福耀玻璃	2,672,750.59	2.27
176	601989	中国重工	2,651,324.00	2.25
177	601021	春秋航空	2,638,535.00	2.24
178	600597	光明乳业	2,633,170.00	2.24
179	002653	海思科	2,611,457.14	2.22
180	600221	海南航空	2,554,496.00	2.17
181	002422	科伦药业	2,551,900.41	2.17
182	000425	徐工机械	2,533,232.62	2.15
183	002500	山西证券	2,532,154.40	2.15
184	000338	潍柴动力	2,522,198.00	2.14
185	600583	海油工程	2,499,546.36	2.12
186	002065	东华软件	2,486,507.80	2.11
187	601390	中国中铁	2,468,246.00	2.10
188	300070	碧水源	2,436,380.42	2.07
189	600863	内蒙华电	2,429,351.00	2.06
190	601929	吉视传媒	2,427,217.75	2.06
191	000009	中国宝安	2,413,165.29	2.05
192	600998	九州通	2,398,231.65	2.04
193	600309	万华化学	2,378,833.09	2.02
194	000793	华闻传媒	2,369,167.90	2.01
195	603288	海天味业	2,360,336.47	2.01
196	600875	东方电气	2,356,228.06	2.00

注：本项“买入金额”均按买卖成交金额（成交单价乘以成交数量）填列，不考虑相关交易费用。

8.4.2 累计卖出金额超出期初基金资产净值 2%或前 20 名的股票明细

金额单位：人民币元

序号	股票代码	股票名称	本期累计卖出金额	占期初基金资产净值比例 (%)
1	601318	中国平安	21,805,595.53	18.53
2	601288	农业银行	19,055,256.58	16.19
3	600000	浦发银行	18,468,218.70	15.69
4	600016	民生银行	18,028,455.49	15.32
5	000001	平安银行	14,793,656.12	12.57
6	600015	华夏银行	14,667,267.38	12.46
7	601398	工商银行	14,037,807.56	11.93
8	600036	招商银行	13,939,831.38	11.84
9	600837	海通证券	13,497,044.23	11.47
10	601601	中国太保	13,056,554.47	11.09
11	600030	中信证券	12,631,552.73	10.73
12	601939	建设银行	12,473,477.01	10.60
13	600383	金地集团	10,451,781.09	8.88
14	601818	光大银行	10,152,450.06	8.63
15	601009	南京银行	10,081,712.95	8.57
16	601328	交通银行	9,921,392.48	8.43
17	600999	招商证券	9,853,958.98	8.37
18	601998	中信银行	9,626,232.06	8.18
19	601668	中国建筑	9,574,212.20	8.14
20	000333	美的集团	9,515,604.66	8.09
21	601988	中国银行	9,381,049.60	7.97
22	600887	伊利股份	9,270,244.09	7.88
23	601006	大秦铁路	9,099,324.68	7.73
24	000776	广发证券	9,008,425.93	7.65
25	601766	中国中车	8,150,623.55	6.93
26	000002	万科A	7,948,870.04	6.75
27	000729	燕京啤酒	7,772,881.96	6.60
28	601628	中国人寿	7,373,469.45	6.27
29	000157	中联重科	7,301,457.87	6.20
30	000728	国元证券	7,241,177.90	6.15
31	600028	中国石化	7,199,495.30	6.12
32	601169	北京银行	7,081,049.65	6.02
33	000895	双汇发展	6,825,974.15	5.80
34	600068	葛洲坝	6,808,818.22	5.79

35	000039	中集集团	6,687,819.54	5.68
36	600637	东方明珠	6,577,114.63	5.59
37	601377	兴业证券	6,569,898.15	5.58
38	601688	华泰证券	6,468,484.48	5.50
39	600703	三安光电	6,375,759.13	5.42
40	600038	中直股份	6,284,013.77	5.34
41	600372	中航电子	6,201,984.14	5.27
42	600795	国电电力	6,140,651.76	5.22
43	601231	环旭电子	6,134,216.74	5.21
44	000783	长江证券	6,062,944.96	5.15
45	002202	金风科技	5,976,603.29	5.08
46	601336	新华保险	5,968,631.40	5.07
47	600369	西南证券	5,907,273.75	5.02
48	600900	长江电力	5,869,692.67	4.99
49	600535	天士力	5,827,663.86	4.95
50	601098	中南传媒	5,799,190.96	4.93
51	601333	广深铁路	5,594,025.49	4.75
52	002304	洋河股份	5,543,373.90	4.71
53	300146	汤臣倍健	5,489,711.32	4.66
54	600011	华能国际	5,431,374.50	4.61
55	601088	中国神华	5,417,446.70	4.60
56	600109	国金证券	5,393,039.11	4.58
57	601888	中国国旅	5,277,754.69	4.48
58	600208	新湖中宝	5,264,192.18	4.47
59	300017	网宿科技	5,255,440.57	4.47
60	300124	汇川技术	5,243,459.09	4.46
61	000069	华侨城 A	5,230,277.32	4.44
62	000625	长安汽车	5,198,166.98	4.42
63	601117	中国化学	5,102,834.81	4.34
64	002007	华兰生物	5,101,156.93	4.33
65	600104	上汽集团	5,060,183.17	4.30
66	600804	鹏博士	5,043,195.16	4.29
67	002008	大族激光	5,013,473.15	4.26
68	000999	华润三九	5,000,502.34	4.25
69	600029	南方航空	4,991,378.74	4.24
70	000778	新兴铸管	4,987,375.92	4.24
71	000402	金融街	4,981,696.21	4.23
72	600048	保利地产	4,896,771.80	4.16
73	600585	海螺水泥	4,892,273.14	4.16
74	000651	格力电器	4,867,960.85	4.14
75	600089	特变电工	4,841,955.42	4.11
76	300059	东方财富	4,824,715.38	4.10
77	600277	亿利洁能	4,813,136.56	4.09
78	002153	石基信息	4,807,261.63	4.08

79	600050	中国联通	4,733,095.50	4.02
80	601607	上海医药	4,709,524.17	4.00
81	600340	华夏幸福	4,708,244.35	4.00
82	600166	福田汽车	4,705,418.26	4.00
83	002456	欧菲光	4,681,697.69	3.98
84	600348	阳泉煤业	4,680,695.24	3.98
85	600886	国投电力	4,657,561.92	3.96
86	600717	天津港	4,647,683.00	3.95
87	002142	宁波银行	4,621,987.82	3.93
88	601901	方正证券	4,487,529.88	3.81
89	000831	五矿稀土	4,457,021.63	3.79
90	600873	梅花生物	4,424,321.85	3.76
91	000725	京东方 A	4,418,367.40	3.75
92	600060	海信电器	4,411,343.93	3.75
93	601555	东吴证券	4,397,624.84	3.74
94	600809	山西汾酒	4,353,431.37	3.70
95	601179	中国西电	4,301,414.16	3.65
96	002475	立讯精密	4,262,717.24	3.62
97	000686	东北证券	4,232,052.79	3.60
98	600642	申能股份	4,222,328.49	3.59
99	600019	宝钢股份	4,197,967.66	3.57
100	000568	泸州老窖	4,194,983.82	3.56
101	000963	华东医药	4,193,537.80	3.56
102	002470	金正大	4,186,564.25	3.56
103	600352	浙江龙盛	4,149,114.11	3.53
104	601933	永辉超市	4,137,359.45	3.52
105	600827	百联股份	4,065,041.14	3.45
106	600398	海澜之家	4,034,282.13	3.43
107	000858	五粮液	4,013,953.17	3.41
108	000623	吉林敖东	4,009,838.49	3.41
109	000581	威孚高科	3,973,636.27	3.38
110	600362	江西铜业	3,939,877.94	3.35
111	600519	贵州茅台	3,932,383.76	3.34
112	000063	中兴通讯	3,890,862.81	3.31
113	002736	国信证券	3,866,220.00	3.29
114	000166	申万宏源	3,840,226.02	3.26
115	002051	中工国际	3,836,476.10	3.26
116	600177	雅戈尔	3,828,817.36	3.25
117	000100	TCL 集团	3,800,348.22	3.23
118	600066	宇通客车	3,793,911.42	3.22
119	000983	西山煤电	3,790,252.20	3.22
120	000898	鞍钢股份	3,773,300.86	3.21
121	600497	驰宏锌锗	3,768,689.81	3.20
122	601857	中国石油	3,707,324.58	3.15

123	601788	光大证券	3,696,057.70	3.14
124	600023	浙能电力	3,657,224.60	3.11
125	000538	云南白药	3,641,545.94	3.09
126	601991	大唐发电	3,534,191.49	3.00
127	600315	上海家化	3,533,897.60	3.00
128	601600	中国铝业	3,507,378.15	2.98
129	600188	兖州煤业	3,493,544.49	2.97
130	000338	潍柴动力	3,482,947.28	2.96
131	002241	歌尔声学	3,447,570.25	2.93
132	002038	双鹭药业	3,445,568.96	2.93
133	601186	中国铁建	3,441,960.44	2.92
134	600005	武钢股份	3,438,225.10	2.92
135	002344	海宁皮城	3,428,314.61	2.91
136	600875	东方电气	3,389,455.39	2.88
137	600406	国电南瑞	3,356,072.42	2.85
138	600583	海油工程	3,355,129.48	2.85
139	601699	潞安环能	3,346,003.46	2.84
140	600085	同仁堂	3,335,210.12	2.83
141	601111	中国国航	3,304,629.83	2.81
142	600597	光明乳业	3,279,906.86	2.79
143	601390	中国中铁	3,272,969.62	2.78
144	002252	上海莱士	3,272,688.37	2.78
145	600674	川投能源	3,254,384.10	2.77
146	002375	亚厦股份	3,191,646.27	2.71
147	002594	比亚迪	3,161,439.66	2.69
148	000060	中金岭南	3,105,868.72	2.64
149	002001	新 和 成	3,105,480.71	2.64
150	300027	华谊兄弟	3,084,974.64	2.62
151	000046	泛海控股	3,075,275.85	2.61
152	000750	国海证券	3,061,875.41	2.60
153	600115	东方航空	3,049,807.08	2.59
154	600648	外高桥	3,016,410.84	2.56
155	601669	中国电建	3,004,966.68	2.55
156	601899	紫金矿业	2,991,295.76	2.54
157	600009	上海机场	2,989,099.19	2.54
158	600031	三一重工	2,982,322.24	2.53
159	600317	营口港	2,968,183.00	2.52
160	002410	广联达	2,955,276.99	2.51
161	002450	康得新	2,951,429.20	2.51
162	601633	长城汽车	2,932,351.20	2.49
163	600518	康美药业	2,896,521.28	2.46
164	601800	中国交建	2,886,277.75	2.45
165	002081	金 螳 螂	2,867,691.30	2.44
166	002653	海思科	2,863,483.44	2.43

167	300015	爱尔眼科	2,852,206.95	2.42
168	600018	上港集团	2,829,130.89	2.40
169	601989	中国重工	2,799,432.80	2.38
170	600741	华域汽车	2,778,659.47	2.36
171	600863	内蒙华电	2,763,102.12	2.35
172	002422	科伦药业	2,738,394.73	2.33
173	000709	河钢股份	2,685,499.69	2.28
174	600958	东方证券	2,678,827.35	2.28
175	002415	海康威视	2,659,496.40	2.26
176	000800	一汽轿车	2,630,237.62	2.23
177	300104	乐视网	2,614,706.00	2.22
178	000425	徐工机械	2,601,268.67	2.21
179	002065	东华软件	2,589,138.82	2.20
180	600256	广汇能源	2,571,702.26	2.19
181	600893	中航动力	2,562,682.22	2.18
182	000009	中国宝安	2,548,522.92	2.17
183	600221	海南航空	2,540,574.10	2.16
184	600309	万华化学	2,530,602.82	2.15
185	300024	机器人	2,523,250.49	2.14
186	002024	苏宁云商	2,511,694.11	2.13
187	002640	跨境通	2,467,996.80	2.10
188	002500	山西证券	2,448,075.87	2.08
189	000400	许继电气	2,445,345.00	2.08
190	600998	九州通	2,441,691.80	2.07
191	300070	碧水源	2,438,269.51	2.07
192	600839	四川长虹	2,426,474.90	2.06
193	002129	中环股份	2,422,562.88	2.06
194	601929	吉视传媒	2,400,417.00	2.04
195	600660	福耀玻璃	2,393,437.14	2.03
196	300003	乐普医疗	2,375,952.00	2.02
197	000027	深圳能源	2,375,423.96	2.02
198	601158	重庆水务	2,370,076.52	2.01

注：本项“卖出金额”均按买卖成交金额（成交单价乘以成交数量）填列，不考虑相关交易费用。

8.4.3 买入股票的成本总额及卖出股票的收入总额

单位：人民币元

买入股票的成本（成交）总额	1,390,452,354.79
卖出股票的收入（成交）总额	1,431,940,951.03

注：本项“买入股票的成本（成交）总额”和“卖出股票的收入（成交）总额”均按买卖成交金额（成交单价乘以成交数量）填列，不考虑相关交易费用。

8.5 期末按债券品种分类的债券投资组合

金额单位：人民币元

序号	债券品种	公允价值	占基金资产净值比例(%)
1	国家债券	-	-
2	央行票据	-	-
3	金融债券	-	-
	其中：政策性金融债	-	-
4	企业债券	-	-
5	企业短期融资券	-	-
6	中期票据	-	-
7	可转债	15,500.00	0.02
8	同业存单	-	-
9	其他	-	-
10	合计	15,500.00	0.02

8.6 期末按公允价值占基金资产净值比例大小排序的前五名债券投资明细

金额单位：人民币元

序号	债券代码	债券名称	数量(张)	公允价值	占基金资产净值比例(%)
1	123001	蓝标转债	155	15,500.00	0.02

8.7 期末按公允价值占基金资产净值比例大小排序的前十名资产支持证券投资明细

本基金本报告期末未持有资产支持证券。

8.8 报告期末按公允价值占基金资产净值比例大小排序的前五名贵金属投资明细

本基金本报告期末未持有贵金属投资。

8.9 期末按公允价值占基金资产净值比例大小排序的前五名权证投资明细

本基金本报告期末未持有权证投资。

8.10 报告期末本基金投资的股指期货交易情况说明

8.10.1 报告期末本基金投资的股指期货持仓和损益明细

本基金本报告期末未投资股指期货。

8.10.2 本基金投资股指期货的投资政策

本基金将根据风险管理的原则，以套期保值为目的，有选择地投资于流动性好、交易活跃的股指期货合约。

本基金在进行股指期货投资时，首先将基于对证券市场总体行情的判断和组合风险收益的分析确定投资时机以及套期保值的类型（多头套期保值或空头套期保值），并根据风险资产投资（或拟投资）的总体规模和风险系数决定股指期货的投资比例；其次，本基金将在综合考虑证券市场和期货市场运行趋势以及股指期货流动性、收益性、风险特征和估值水平的基础上进行投资品种选择，以对冲风险资产组合的系统性风险和流动性风险。

8.11 报告期末本基金投资的国债期货交易情况说明

8.11.1 本期国债期货投资政策

无。

8.11.2 报告期末本基金投资的国债期货持仓和损益明细

本基金本报告期没有投资国债期货。

8.11.3 本期国债期货投资评价

无。

8.12 投资组合报告附注

8.12.1 本报告期内，本基金投资的前十名证券的发行主体不存在被监管部门立案调查的，在本报告编制日前一年内也不存在受到公开谴责、处罚的情况。

8.12.2 本基金投资前十名股票中，不存在投资于超出基金合同规定备选股票库之外的股票。

8.12.3 期末其他各项资产构成

单位：人民币元

序号	名称	金额
1	存出保证金	103,861.46
2	应收证券清算款	1,225,208.62
3	应收股利	-

4	应收利息	3,122.23
5	应收申购款	573,294.05
6	其他应收款	-
7	待摊费用	-
8	其他	-
9	合计	1,905,486.36

8.12.4 期末持有的处于转股期的可转换债券明细

本基金本报告期末不存在处于转股期的可转换债券。

8.12.5 期末前十名股票中存在流通受限情况的说明

本基金本报告期末前十名股票不存在流通受限的情况。

§9 基金份额持有人信息

9.1 期末基金份额持有人户数及持有人结构

份额单位：份

份额级别	持有人户数(户)	户均持有的基金份额	持有人结构			
			机构投资者		个人投资者	
			持有份额	占总份额比例	持有份额	占总份额比例
华安沪深 300 增强 A	659	33,994.04	-	-	22,402,071.35	100.00%
华安沪深 300 增强 C	1,239	30,365.40	-	-	37,622,736.34	100.00%
合计	1,898	31,625.29	-	-	60,024,807.69	100.00%

注：分级基金机构/个人投资者持有份额占总份额比例的计算中，对下属两级基金，比例的分母采用各自级别的份额，对合计数，比例的分母采用下属两级基金份额的合计数（即期末基金份额总

额)。

9.2 期末基金管理人的从业人员持有本基金的情况

1、分级基金管理人的从业人员持有基金占基金总份额比例的计算中，对下属分级基金，比例的分母采用各自级别的份额，对合计数，比例的分母采用下属分级基金份额的合计数（即期末基金份额总额）。

2、本公司高级管理人员、基金投资和研究部门负责人持有该只基金份额总量的数量区间为 0；本基金的基金经理持有本基金份额总量的数量区间为 0。

§10 开放式基金份额变动

单位：份

项目	华安沪深 300 增强 A	华安沪深 300 增强 C
基金合同生效日（2013 年 9 月 27 日）基金份额总额	36,175,885.32	515,917,432.89
本报告期期初基金份额总额	18,905,736.42	65,289,642.41
本报告期基金总申购份额	51,788,691.82	236,649,076.36
减：本报告期基金总赎回份额	48,292,356.89	264,315,982.43
本报告期基金拆分变动份额	-	-
本报告期期末基金份额总额	22,402,071.35	37,622,736.34

§11 重大事件揭示

11.1 基金份额持有人大会决议

报告期内无基金份额持有人大会决议。

11.2 基金管理人、基金托管人的专门基金托管部门的重大人事变动

1、本基金管理人重大人事变动如下：

(1) 2015 年 1 月 22 日，基金管理人发布了华安沪深 300 量化增强证券投资基金基金经理变更公告，新增谢东旭先生为本基金的基金经理，与牛勇先生共同管理本基金。

(2) 2015 年 3 月 7 日，基金管理人发布了华安基金管理有限公司关于副总经理变更的公告，尚志民先生不再担任本基金管理人的副总经理。

(3) 2015 年 6 月 30 日, 基金管理人发布了华安基金管理有限公司关于副总经理变更的公告, 秦军先生不再担任本基金管理人的副总经理。

(4) 2015 年 7 月 11 日, 基金管理人发布了华安基金管理有限公司高级管理人员变更公告, 童威先生新任本基金管理人的总经理。

2、本报告期内本基金托管人的专门基金托管部门重大人事变动如下:

无。

11.3 涉及基金管理人、基金财产、基金托管业务的诉讼

报告期内无涉及本基金财产、基金托管业务的诉讼。报告期内基金管理人无涉及本基金财产的诉讼。

11.4 基金投资策略的改变

报告期内无基金投资策略的改变。

11.5 为基金进行审计的会计师事务所情况

本报告期内本基金未改聘为基金审计的会计师事务所。

报告年度应支付给聘任会计师事务所的报酬为人民币 56,000.00 元。

目前的审计机构已提供审计服务的连续年限: 自基金合同生效日起至今。

11.6 管理人、托管人及其高级管理人员受稽查或处罚等情况

本报告期内无管理人、托管人及其高级管理人员受稽查或处罚等情况。

11.7 基金租用证券公司交易单元的有关情况

11.7.1 基金租用证券公司交易单元进行股票投资及佣金支付情况

金额单位: 人民币元

券商名称	交易单元数量	股票交易		应支付该券商的佣金		备注
		成交金额	占当期股票成交总额的比例	佣金	占当期佣金总量的比例	
上海证券有限责任公司	2	2,818,453,430.74	100.00%	873,497.97	100.00%	-

注: 1、券商专用交易单元选择标准:

基金管理人负责选择证券经营机构, 选用其交易单元供本基金证券买卖专用, 选择标准为:

(1) 内部管理规范、严谨; 具备健全的内控制度, 并能满足基金运作高度保密的要求;

(2) 研究实力较强, 有固定的研究机构和专门研究人员, 能够针对本基金业务需要, 提供高质量的研究报告和较为全面的服务;

(3) 具有战略规划和定位，能够积极推动多边业务合作，最大限度地调动整体资源，为基金投资赢取机会；

(4) 其他有利于基金持有人利益的商业合作考虑。

2、券商专用交易单元选择程序：

(1) 对交易单元候选券商的综合服务进行评估

由相关部门牵头并组织有关人员依据上述交易单元选择标准和《券商服务评价办法》，对候选交易单元的券商服务质量和综合实力进行评估。

(2) 填写《新增交易单元申请审核表》

牵头部门汇总对各候选交易单元券商的综合评估结果，择优选出拟新增单元，填写《新增交易单元申请审核表》，对拟新增交易单元的必要性和合规性进行阐述。

(3) 候选交易单元名单提交分管副总经理审批

公司分管副总经理对相关部门提交的《新增交易单元申请审核表》及其对券商综合评估的结果进行审核，并签署审批意见。

(4) 协议签署及通知托管人

基金管理人与被选择的券商签订《证券交易单元租用协议》，并通知基金托管人。

3.报告期内基金租用券商交易单元的变更情况：

无。

11.7.2 基金租用证券公司交易单元进行其他证券投资的情况

金额单位：人民币元

券商名称	债券交易		回购交易		权证交易	
	成交金额	占当期债券成交总额的比例	成交金额	占当期回购成交总额的比例	成交金额	占当期权证成交总额的比例
上海证券有限责任公司	11,097.00	100.00%	-	-	-	-

华安基金管理有限公司

二〇一六年三月二十八日