

**国泰聚信价值优势灵活配置混合型证券投资基金**  
**2015 年年度报告摘要**  
**2015 年 12 月 31 日**

基金管理人：国泰基金管理有限公司

基金托管人：广发银行股份有限公司

报告送出日期：二〇一六年三月二十八日

## §1 重要提示

基金管理人的董事会、董事保证本报告所载资料不存在虚假记载、误导性陈述或重大遗漏，并对其内容的真实性、准确性和完整性承担个别及连带的法律责任。本年度报告已经三分之二以上独立董事签字同意，并由董事长签发。

基金托管人广发银行股份有限公司根据本基金合同规定，于 2016 年 3 月 24 日复核了本报告中的财务指标、净值表现、利润分配情况、财务会计报告、投资组合报告等内容，保证复核内容不存在虚假记载、误导性陈述或者重大遗漏。

基金管理人承诺以诚实信用、勤勉尽责的原则管理和运用基金资产，但不保证基金一定盈利。

基金的过往业绩并不代表其未来表现。投资有风险，投资者在作出投资决策前应仔细阅读本基金的招募说明书及其更新。

本年度报告摘要摘自年度报告正文，投资者欲了解详细内容，应阅读年度报告正文。

本报告的财务资料经审计，普华永道中天会计师事务所（特殊普通合伙）为本基金出具了无保留意见的审计报告，请投资者注意阅读。

本报告期自 2015 年 1 月 1 日起至 12 月 31 日止。

## §2 基金简介

### 2.1 基金基本情况

基金简称	国泰聚信价值优势灵活配置混合	
基金主代码	000362	
交易代码	000362	
基金运作方式	契约型开放式	
基金合同生效日	2013 年 12 月 17 日	
基金管理人	国泰基金管理有限公司	
基金托管人	广发银行股份有限公司	
报告期末基金份额总额	60,098,104.97 份	
下属分级基金的基金简称	国泰聚信价值优势灵活配 置混合 A	国泰聚信价值优势灵活配 置混合 C
下属分级基金的交易代码	000362	000363
报告期末下属分级基金的份额总额	42,683,073.83 份	17,415,031.14 份

### 2.2 基金产品说明

投资目标	本基金以财务量化指标分析为基础，在严密的风险控制前提下，谋求分享优质企业的长期投资回报。通过应用股指期货等避险工具，追求在超越业绩比较基准的同时，降低基金份额净值波动的风险。
投资策略	<p>1、大类资产配置策略</p> <p>本基金通过对宏观经济运行状况、国家财政和货币政策、国家产业政策以及资本市场资金环境、证券市场走势的分析，预测宏观经济的发展趋势，并据此评价未来一段时间股票、债券市场相对收益率，主动调整本基金的大类资产配置比例。</p> <p>2、行业投资策略</p> <p>本基金在行业投资上采用较为集中的策略，重点配置在成长性、盈利性、估值水平等若干方面具备相对优势的行业。</p>

	<p><b>3、股票选择策略</b></p> <p>本基金采用集中持股策略，前十位重仓个股市值应占整体股权类资产市值的 50% 以上。集中持股策略有助于提高本基金的业绩弹性。</p> <p><b>4、债券投资策略</b></p> <p><b>(1) 久期调整策略</b></p> <p>本基金将根据对影响债券投资的宏观经济状况和货币政策等因素的分析判断，形成对未来市场利率变动方向的预期，进而主动调整所持有的债券资产组合的久期，达到增加收益或减少损失的目的。当预期市场总体利率水平降低时，本基金将延长所持有的债券组合的久期，从而可以在市场利率实际下降时获得债券价格上升所产生的资本利得；反之，当预期市场总体利率水平上升时，则缩短组合久期，以避免债券价格下降的风险带来的资本损失，获得较高的再投资收益。</p> <p><b>(2) 期限结构策略</b></p> <p>在目标久期确定的基础上，本基金将通过对债券市场收益率曲线形状变化的合理预期，调整组合的期限结构策略，适当的采取子弹策略、哑铃策略、梯式策略等，在短期、中期、长期债券间进行配置，以从短、中、长期债券的相对价格变化中获取收益。当预期收益率曲线变陡时，采取子弹策略；当预期收益率曲线变平时，采取哑铃策略；当预期收益率曲线不变或平行移动时，采取梯形策略。</p> <p><b>(3) 信用债券投资策略</b></p> <p>信用债券的信用利差与债券发行人所在行业特征和自身情况密切相关。本基金将通过行业分析、公司资产负债分析、公司现金流分析、公司运营管理分析等调查研究，分析违约风险即合理的信用利差水平，对信用债券进行独立、客观的价值评估。</p> <p><b>5、股指期货投资策略</b></p> <p>本基金投资股指期货将主要选择流动性好、交易活跃的股指期货合约。本基金力争利用股指期货的杠杆作用，降低股票仓位频繁调整的交易成本，并利用股指期货的对冲作用，降低股票组合的系统性风险。</p>
业绩比较基准	80% × 沪深 300 指数收益率 + 20% × 上证国债指数收益率。
风险收益特征	本基金为混合型基金，属于证券投资基金中预期风险和预期收益适中的品

	种，其预期风险和预期收益低于股票型基金，高于债券型基金和货币市场基金。
--	-------------------------------------

### 2.3 基金管理人和基金托管人

项目		基金管理人	基金托管人
名称		国泰基金管理有限公司	广发银行股份有限公司
信息披露 负责人	姓名	巴立康	李春磊
	联系电话	021-31081600转	010-65169830
	电子邮箱	xinxipilu@gtfund.com	lichunlei@cgbchina.com.cn
客户服务电话		(021) 31089000, 400-888-8688	95508
传真		021-31081800	010-65169555

### 2.4 信息披露方式

登载基金年度报告摘要的管理人互联网网址	www.gtfund.com
基金年度报告备置地点	上海市虹口区公平路 18 号 8 号楼嘉昱大厦 16 层-19 层

## §3 主要财务指标、基金净值表现及利润分配情况

### 3.1 主要会计数据和财务指标

金额单位：人民币元

3.1.1 期间 数据和指 标	2015 年		2014 年		2013 年 12 月 17 日(基金合同 生效日)至 2013 年 12 月 31 日	
	国泰聚信价 值优势灵活 配置混合 A	国泰聚信价 值优势灵活 配置混合 C	国泰聚信价 值优势灵活 配置混合 A	国泰聚信价 值优势灵活 配置混合 C	国泰聚信价值 优势灵活配置 混合 A	国泰聚信价 值优势灵活 配置混合 C
本期已 实现收 益	33,543,047. 03	15,922,768. 02	15,683,282.25	7,366,616.92	94,789.96	590,103.46

本期利润	25,388,364.00	11,967,006.38	24,502,249.47	11,189,606.79	128,571.10	610,185.32
加权平均基金份额本期利润	0.5032	0.5032	0.3609	0.3438	0.0018	0.0069
本期基金份额净值增长率	31.78%	31.24%	45.41%	44.72%	0.20%	1.30%
3.1.2 期末数据和指标	2015 年末		2014 年末		2013 年末	
	国泰聚信价值优势灵活配置混合 A	国泰聚信价值优势灵活配置混合 C	国泰聚信价值优势灵活配置混合 A	国泰聚信价值优势灵活配置混合 C	国泰聚信价值优势灵活配置混合 A	国泰聚信价值优势灵活配置混合 C
期末可供分配基金份额利润	0.8898	0.8933	0.3018	0.3098	0.0013	0.0122
期末基金资产净值	81,960,189.13	33,503,795.74	81,053,634.43	42,098,452.73	72,564,656.20	43,138,857.46
期末基金份额净值	1.920	1.924	1.457	1.466	1.002	1.013

注：（1）本期已实现收益指基金本期利息收入、投资收益、其他收入（不含公允价值变动收益）扣除相关费用后的余额，本期利润为本期已实现收益加上本期公允价值变动收益；

（2）所述基金业绩指标不包括持有人认购或交易基金的各项费用，计入费用后实际收益水平要低于所列数字。

### 3.2 基金净值表现

#### 3.2.1 基金份额净值增长率及其与同期业绩比较基准收益率的比较

##### 1. 国泰聚信价值优势灵活配置混合 A:

阶段	份额净值增长率①	份额净值增长率标准差②	业绩比较基准收益率③	业绩比较基准收益率标准差④	①-③	②-④
过去三个月	15.25%	0.99%	13.57%	1.34%	1.68%	-0.35%
过去六个月	3.67%	1.59%	-12.31%	2.14%	15.98%	-0.55%
过去一年	31.78%	1.71%	6.98%	1.99%	24.80%	-0.28%
自基金合同生效起至今	92.00%	1.42%	49.14%	1.55%	42.86%	-0.13%

##### 2. 国泰聚信价值优势灵活配置混合 C:

阶段	份额净值增长率①	份额净值增长率标准差②	业绩比较基准收益率③	业绩比较基准收益率标准差④	①-③	②-④
过去三个月	15.14%	0.99%	13.57%	1.34%	1.57%	-0.35%
过去六个月	3.44%	1.59%	-12.31%	2.14%	15.75%	-0.55%
过去一年	31.24%	1.71%	6.98%	1.99%	24.26%	-0.28%
自基金合同生效起至今	92.40%	1.42%	49.14%	1.55%	43.26%	-0.13%

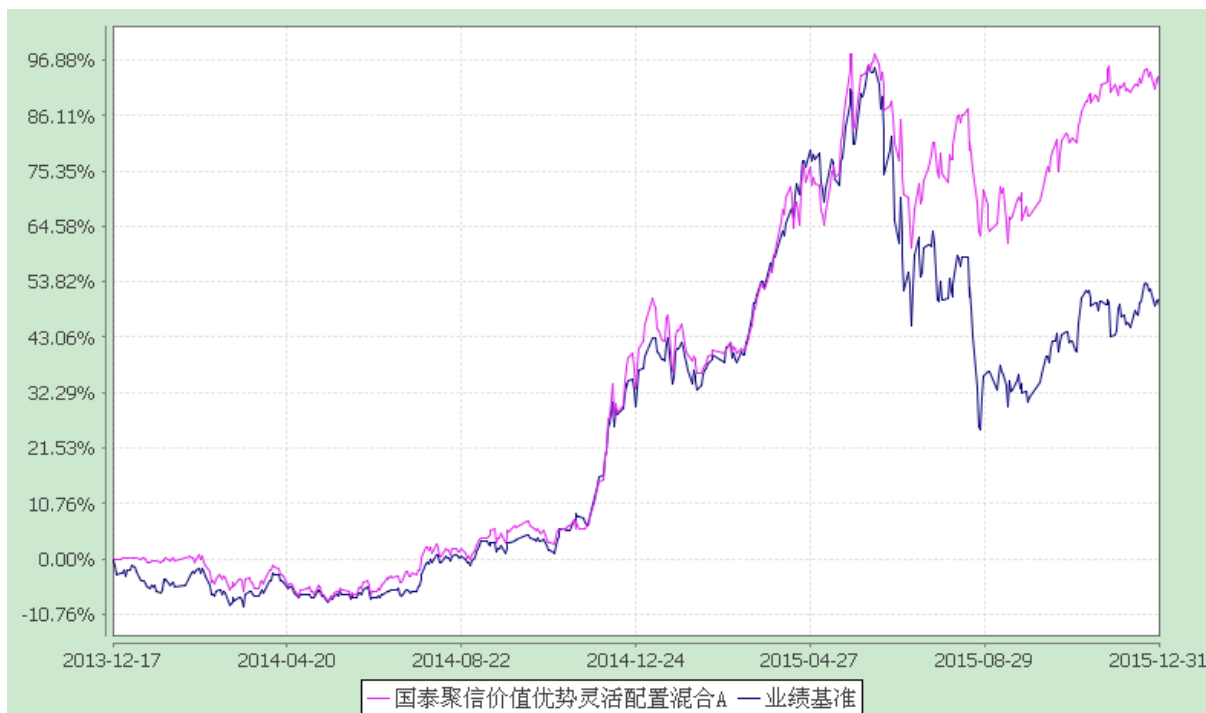
#### 3.2.2 自基金合同生效以来基金份额累计净值增长率变动及其与同期业绩比较基准收益率变动的比较

国泰聚信价值优势灵活配置混合型证券投资基金

自基金合同生效以来份额累计净值增长率与业绩比较基准收益率的历史走势对比图

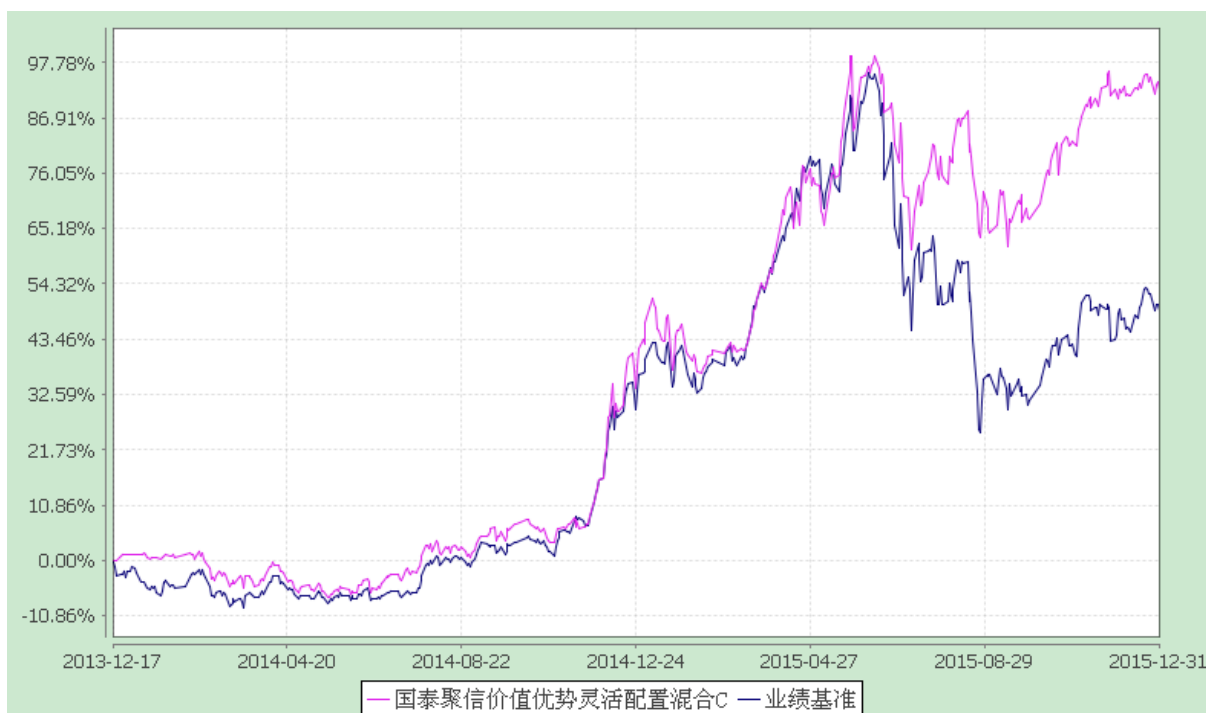
(2013 年 12 月 17 日至 2015 年 12 月 31 日)

##### 1. 国泰聚信价值优势灵活配置混合 A



注：本基金合同生效日为 2013 年 12 月 17 日，本基金在六个月建仓期结束时，各项资产配置比例符合合同约定。

## 2、国泰聚信价值优势灵活配置混合 C



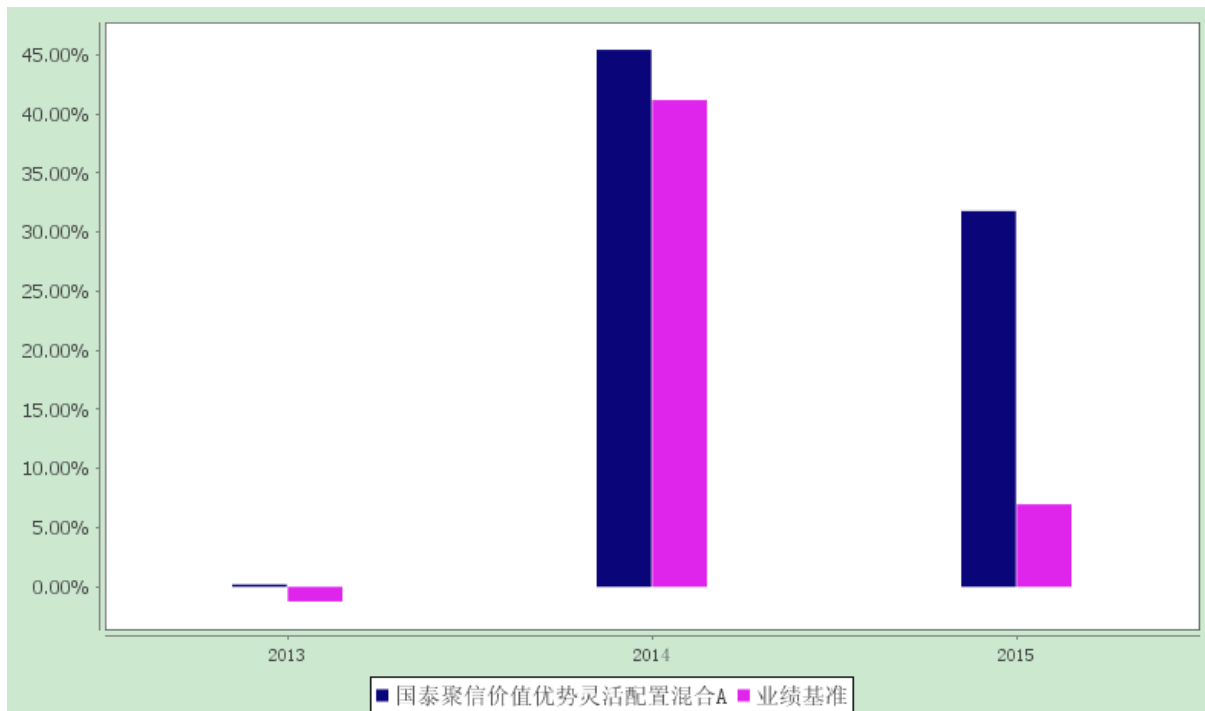
注：本基金合同生效日为 2013 年 12 月 17 日，本基金在六个月建仓期结束时，各项资产配置比例符合合同约定。



### 3.2.3 自基金合同生效以来基金每年净值增长率及其与同期业绩比较基准收益率的比较

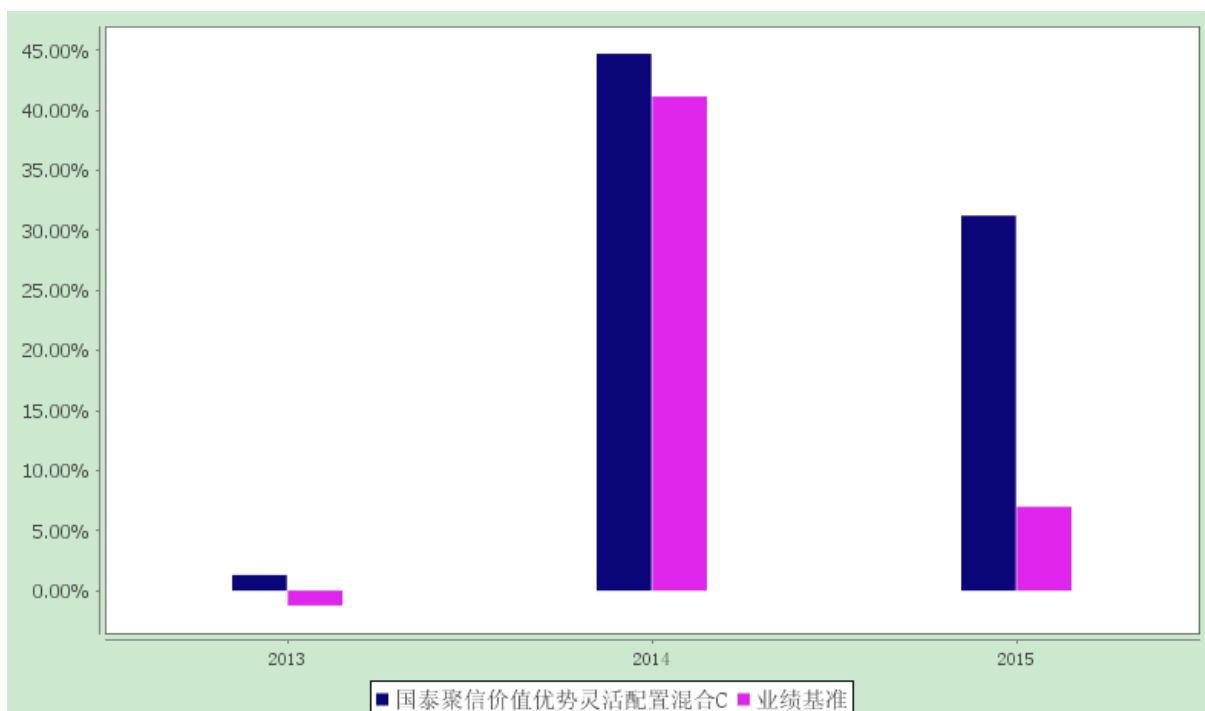
国泰聚信价值优势灵活配置混合型证券投资基金  
自基金合同生效以来净值增长率与业绩比较基准收益率的柱形对比图

#### 1、国泰聚信价值优势灵活配置混合 A



注：本基金于 2013 年 12 月 17 日生效，截止至 2013 年 12 月 31 日未满一年，按实际存续期计算，不按整个自然年度进行折算。

#### 2、国泰聚信价值优势灵活配置混合 C



注：本基金的合同于 2013 年 12 月 17 日生效，截止至 2013 年 12 月 31 日未满一年，按实际存续期计算，不按整个自然年度进行折算。

### 3.3 过去三年基金的利润分配情况

#### 1、国泰聚信价值优势灵活配置混合 A：

本基金自 2013 年 12 月 17 日合同生效以来未进行利润分配。

#### 2、国泰聚信价值优势灵活配置混合 C：

本基金自 2013 年 12 月 17 日合同生效以来未进行利润分配。

## §4 管理人报告

### 4.1 基金管理人及基金经理情况

#### 4.1.1 基金管理人及其管理基金的经验

国泰基金管理有限公司成立于 1998 年 3 月 5 日，是经中国证监会证监基字[1998]5 号文批准的首批规范的全国性基金管理公司之一。公司注册资本为 1.1 亿元人民币，公司注册地为上海，并在北京和深圳设有分公司。

截至 2015 年 12 月 31 日，本基金管理人共管理 58 只开放式证券投资基金：国泰金鹰增长混合型证券投资基金、国泰金龙系列证券投资基金（包括 2 只子基金，分别为国泰金龙行业精选证券投资基金、国泰金龙债券证券投资基金）、国泰金马稳健回报证券投资基金、国泰货币市场证券投资基金、国泰金鹿保本增值混合证券投资基金、国泰金鹏蓝筹价值混合型证券投资基金、国泰金鼎价值精选混合型证券投资基金（由金鼎证券投资基金转型而来）、国泰金牛创新成长混合型证券投资基金、国泰沪深 300 指数证券投资基金（由国泰金象保本增值混合证券投资基金转型而来）、国泰双利债券证券投资基金、国泰区位优势混合型证券投资基金、国泰中小盘成长混合型证券投资基金（LOF）（由金盛证券投资基金转型而来）、国泰纳斯达克 100 指数证券投资基金、国泰价值经典混合型证券投资基金（LOF）、上证 180 金融交易型开放式指数证券投资基金、国泰上证 180 金融交易型开放式指数证券投资基金联接基金、国泰保本混合型证券投资基金、国泰事件驱动策略混合型证券投资基金、国泰信用互利分级债券型证券投资基金、国泰成长优选混合型证券投资基金、国泰大宗商品配置证券投资基金（LOF）、国泰信用债券型证券投资基金、国泰现金管理货币市场基金、国泰金泰平衡混合型证券投资基金（由金泰证券投资基金转型而来）、国泰民安增利债券型发起式证券投资基金、国泰中证房地产行业指数分级证券投资基金、国泰估值优势混合型证券投资基金（LOF）（由国泰估值优

势可分离交易股票型证券投资基金封闭期届满转换而来)、上证 5 年期国债交易型开放式指数证券投资基金、国泰上证 5 年期国债交易型开放式指数证券投资基金联接基金、纳斯达克 100 交易型开放式指数证券投资基金、国泰中国企业境外高收益债券型证券投资基金、国泰黄金交易型开放式证券投资基金、国泰美国房地产开发股票型证券投资基金、国泰国证医药卫生行业指数分级证券投资基金、国泰淘金互联网债券型证券投资基金、国泰聚信价值优势灵活配置混合型证券投资基金、国泰民益灵活配置混合型证券投资基金 (LOF)、国泰国策驱动灵活配置混合型证券投资基金、国泰浓益灵活配置混合型证券投资基金、国泰安康养老定期支付混合型证券投资基金、国泰结构转型灵活配置混合型证券投资基金、国泰金鑫股票型证券投资基金 (由金鑫证券投资基金转型而来)、国泰新经济灵活配置混合型证券投资基金、国泰国证食品饮料行业指数分级证券投资基金、国泰创利债券型证券投资基金 (由国泰 6 个月短期理财债券型证券投资基金转型而来)、国泰策略收益灵活配置混合型证券投资基金 (由国泰目标收益保本混合型证券投资基金转型而来)、国泰深证 TMT50 指数分级证券投资基金、国泰国证有色金属行业指数分级证券投资基金、国泰睿吉灵活配置混合型证券投资基金、国泰兴益灵活配置混合型证券投资基金、国泰生益灵活配置混合型证券投资基金、国泰互联网+股票型证券投资基金、国泰国证新能源汽车指数分级证券投资基金 (由中小板 300 成长交易型开放式指数证券投资基金转型而来)、国泰央企改革股票型证券投资基金、国泰新目标收益保本混合型证券投资基金、国泰全球绝对收益型基金优选证券投资基金、国泰鑫保本混合型证券投资基金。另外,本基金管理人于 2004 年获得全国社会保障基金理事会社保基金资产管理人资格,目前受托管理全国社保基金多个投资组合。2007 年 11 月 19 日,本基金管理人获得企业年金投资管理人资格。2008 年 2 月 14 日,本基金管理人成为首批获准开展特定客户资产管理业务(专户理财)的基金公司之一,并于 3 月 24 日经中国证监会批准获得合格境内机构投资者(QDII)资格,成为目前业内少数拥有“全牌照”的基金公司之一,囊括了公募基金、社保、年金、专户理财和 QDII 等管理业务资格。

#### 4.1.2 基金经理 (或基金经理小组) 及基金经理助理的简介

姓名	职务	任本基金的基金经理 (助理) 期限		证券从业年限	说明
		任职日期	离任日期		
程洲	本基金的基金经理、国泰金泰平衡混合 (原国泰金泰封闭)、国泰金牛创新混合	2013-12-17	-	16 年	硕士研究生, CFA。曾任职于申银万国证券研究所。2004 年 4 月加盟国泰基金管理有限公司, 历任高级策略分析师、基金经理助理; 2008 年 4 月至 2014 年 3 月任国泰金马稳健回报证券投资基金的基

	(原国泰金牛创新股票)的基金经理			金经理, 2009 年 12 月至 2012 年 12 月兼任金泰证券投资基金的基金经理, 2010 年 2 月至 2011 年 12 月兼任国泰估值优势可分离交易股票型证券投资基金的基金经理, 2012 年 12 月起兼任国泰金泰平衡混合型证券投资基金(原金泰证券投资基金)的基金经理, 2013 年 12 月起兼任国泰聚信价值优势灵活配置混合型证券投资基金的基金经理, 2015 年 1 月起兼任国泰金牛创新成长混合型证券投资基金(原国泰金牛创新成长股票型证券投资基金)的基金经理。2012 年 2 月至 2014 年 3 月任基金管理部总监助理。
--	------------------	--	--	--

注: 1、此处的任职日期和离任日期均指公司决定生效之日, 首任基金经理, 任职日期为基金合同生效日。

2、证券从业的含义遵从行业协会《证券业从业人员资格管理办法》的相关规定。

#### 4.2 管理人对报告期内本基金运作合规守信情况的说明

本报告期内, 本基金管理人严格遵守《证券法》、《证券投资基金法》、《基金管理公司公平交易制度指导意见》等有关法律法规的规定, 严格遵守基金合同和招募说明书约定, 本着诚实信用、勤勉尽责、最大限度保护投资人合法权益等原则管理和运用基金资产, 在控制风险的基础上为持有人谋求最大利益。本报告期内, 本基金运作合法合规, 未发生损害基金份额持有人利益的行为, 未发生内幕交易、操纵市场和不当关联交易及其他违规行为, 信息披露及时、准确、完整, 本基金与本基金管理人管理的其他基金资产、投资组合与公司资产之间严格分开、公平对待, 基金管理小组保持独立运作, 并通过科学决策、规范运作、精心管理和健全内控体系, 有效保障投资人的合法权益。

#### 4.3 管理人对报告期内公平交易情况的专项说明

##### 4.3.1 公平交易制度和控制方法

本基金管理人根据相关法规要求, 制定了《公平交易管理制度》, 制度规范了公司各部门相关岗位职责, 适用于公司所有投资品种的一级市场申购、二级市场交易等所有投资管理活动, 包括授权、研究分析、投资决策、交易执行、业绩评估等投资管理活动相关的各个环节, 旨在规范交易行为, 严禁利益输送, 保证公平交易, 保护投资者合法权益。

(一) 公司投资和研究部门不断完善研究方法和投资决策流程，提高投资决策的科学性和客观性，确保各投资组合享有公平的投资决策机会，建立公平交易的制度环境。

(二) 公司制定投资授权机制，明确各投资决策主体的职责和权限划分，合理确定各投资组合经理的投资权限，超过投资权限的操作需要经过严格的审批程序。

(三) 公司对各投资组合信息进行有效的保密管理，不同投资组合经理之间的重大非公开投资信息相互隔离。

(四) 公司实行集中交易制度，严格隔离投资管理职能与交易执行职能，确保各投资组合享有公平的交易执行机会。并在交易执行中对公平交易进行实时监控。

(五) 公司严格控制不同投资组合之间的同日反向交易，严格禁止可能导致不公平交易和利益输送的同日反向交易。

(六) 公司相关部门定期对管理的不同投资组合的整体收益率差异、分投资类别的收益率差异、不同时间窗下同向交易和反向交易的交易价差等进行分析，并评估是否符合公平交易原则。

(七) 公司相关部门建立有效的异常交易行为日常监控和分析评估制度，对交易过程进行定期检查，并将检查结果定期向公司风险管理委员会汇报。

#### 4.3.2 公平交易制度的执行情况

本报告期内，本基金管理人严格遵守《证券投资基金管理公司公平交易制度指导意见》的相关规定，通过严格的内部风险控制制度和流程，对各环节的投资风险和管理风险进行有效控制，确保公平对待所管理的所有基金和投资组合，切实防范利益输送行为。

##### (一) 本基金管理人所管理的基金或组合间同向交易价差分析

根据证监会公平交易指导意见，我们计算了公司旗下基金、组合同日同向交易纪录配对。通过对这些配对的交易价差分析，我们发现有效配对溢价率均值大部分在 1% 数量级及以下，且大部分溢价率均值通过 95% 置信度下等于 0 的 t 检验。

##### (二) 扩展时间窗口下的价差分析

本基金管理人选取 T=3 和 T=5 作为扩展时间窗口，将基金或组合交易情况分别在这两个时间窗口内作平均，并以此为依据，进行基金或组合间在扩展时间窗口中的同向交易价差分析。对于有足够多观测样本的基金配对（样本数 $\geq 30$ ），溢价率均值大部分在 1% 数量级及以下。

##### (三) 基金或组合间模拟溢价金额分析

对于不能通过溢价率均值为零的 t 检验的基金组合配对、对于在时间窗口中溢价率均值过大的基金组合配对，已要求基金经理对价差作出了解释，根据基金经理解释公司旗下基金或组合间没有

可能导致不公平交易和利益输送的行为。

#### 4.3.3 异常交易行为的专项说明

本报告期内，本基金与本基金管理人所管理的其他投资组合未发生大额同日反向交易。本报告期内，未发现本基金有可能导致不公平交易和利益输送的异常交易。

#### 4.4 管理人对报告期内基金的投资策略和业绩表现的说明

##### 4.4.1 报告期内基金投资策略和运作分析

2015 年 A 股市场跌宕起伏，前 5 个月创业板指数最高的涨幅近 200%，创造了很多“神股”，也造就了很多股神，但 6 月中旬市场却急转直下，演绎了一场惨烈的近乎崩盘式的调整，无数的杠杆户灰飞烟灭，在管理层一系列救市组合拳逐渐见效之后，四季度市场出现了修复性反弹，创业板再度领涨。全年 A 股市场以一种几乎没有预料到的方式尽情演绎，也让投资者真正体会到了“股市有风险、入市需谨慎”。

基金组合在全年主要是配置在了具备估值安全边际、盈利增长较为确定的股票，包括金融、地产、食品和医药等行业的龙头企业，整体对创业板的参与比较少，源于对创业板整体估值相比增长的高溢价难以接受，错过了全年一波轰轰烈烈的创业板行情比较可惜，但所幸是在市场较为疯狂的时候注重控制风险，并且在 6 月初大幅度降低了股票仓位，因而在 6 月下旬开始的大幅调整中受伤较轻一些，但由于低估了四季度反弹行情的力度，所以维持了较低的仓位，导致净值在四季度回升较慢。

我们对于 2015 年行情的理解：宽松的流动性在改革的信心支持下以杠杆方式跑步进入股市，造就了上半年的大牛市，但随着管理层对杠杆资金的清理，股市就进入了“去杠杆”的负反馈循环，改革信心也被打击，三季度市场因此出现较大回落，直至三季度末去杠杆基本完成后才出现了修复性回升。杠杆资金的来去匆匆造成了市场的大幅波动。

##### 4.4.2 报告期内基金的业绩表现

国泰聚信价值优势灵活配置混合 A 在 2015 年度净值增长率为 31.78%，同期业绩比较基准为 6.98%。

国泰聚信价值优势灵活配置混合 C 在 2015 年度净值增长率为 31.24%，同期业绩比较基准为 6.98%。

#### 4.5 管理人对宏观经济、证券市场及行业走势的简要展望

那站在岁末迎新之际，2016 年 A 股会如何演绎呢？我们认为，市场的运行大趋势依然取决于资金和信心这两个核心因素。对于资金而言，在国家去杠杆的大方针之下，股市资金的杠杆率会被严控，资金风险偏好会大幅下降，而经济整体的流动性水平受制于人民币汇率的压力，维持较为充裕的水平尚可，但要继续加大放松力度有些难，所以股市的资金供给会弱于 2015 年，而已经披露的庞大的再融资计划的推行表明资金需求会大于 2015 年，那结合起来看，2016 年资金供需情况会弱于 2015 年，在上市公司盈利增长乏善可陈的情况下，A 股估值水平就有收缩的压力，尤其是在前几年大幅上涨而积累出较大估值泡沫的板块和个股。对于信心而言，惟有改革的有力推行才会重树市场的信心。中国经济面临诸多困难，简单的刺激政策和空洞的口号已经激发不出各类经济主体的信心，国家在 2015 年底提出的供给侧改革让我们看到了希望，对于政策落地地细则和实施进程我们将拭目以待。

#### 4.6 管理人对报告期内基金估值程序等事项的说明

本基金管理人按照相关法律法规规定，设有估值委员会，并制定了相关制度及流程。估值委员会主要负责基金估值相关工作的评估、决策、执行和监督，确保基金估值的公允与合理。报告期内相关基金估值政策由托管银行进行复核。公司估值委员会由主管运营副总经理负责，成员包括基金核算、风险管理、行业研究方面业务骨干，均具有丰富的行业分析、会计核算等证券投资基金行业从业经验及专业能力。基金经理如认为估值有被歪曲或有失公允的情况，可向估值委员会报告并提出相关意见和建议。各方不存在任何重大利益冲突，一切以投资者利益最大化为最高准则。

#### 4.7 管理人对报告期内基金利润分配情况的说明

截止本报告期末，根据本基金基金合同和相关法律法规的规定，本基金无应分配但尚未实施的利润。

#### 4.8 报告期内管理人对本基金持有人数或基金资产净值预警情形的说明

无。

### §5 托管人报告

#### 5.1 报告期内本基金托管人遵规守信情况声明

本报告期，广东发展银行股份有限公司在本基金的托管过程中，严格遵守了《证券投资基金法》、基金合同、托管协议和其他有关规定，不存在损害基金份额持有人利益的行为，完全尽职尽责地履

行了基金托管人应尽的义务。

### 5.2 托管人对报告期内本基金投资运作遵规守信、净值计算、利润分配等情况的说明

本报告期，本托管人按照国家有关规定、基金合同、托管协议和其他有关规定，对本基金的基金资产净值计算、基金费用开支等方面进行了认真的复核，对本基金的投资运作方面进行了监督，未发现基金管理人有关损害基金份额持有人利益的行为。

报告期内，本基金未实施利润分配。

### 5.3 托管人对本年度报告中财务信息等内容的真实、准确和完整发表意见

本托管人复核审查了本报告中的财务指标、净值表现、利润分配情况、财务会计报告、投资组合报告等内容，保证复核内容不存在虚假记载、误导性陈述或者重大遗漏。

## §6 审计报告

本报告期的财务会计报告经普华永道中天会计师事务所（特殊普通合伙）审计，注册会计师出具了无保留意见的审计报告。投资者可通过登载于本管理人网站的年度报告正文查看审计报告全文。

## §7 年度财务报表

### 7.1 资产负债表

会计主体：国泰聚信价值优势灵活配置混合型证券投资基金

报告截止日：2015 年 12 月 31 日

单位：人民币元

资产	本期末 2015 年 12 月 31 日	上年度末 2014 年 12 月 31 日
资产：	-	-
银行存款	38,318,395.19	2,471,781.68
结算备付金	10,157,921.46	2,017,787.16
存出保证金	629,259.62	101,002.70
交易性金融资产	65,648,480.82	118,663,711.90
其中：股票投资	56,815,569.92	111,642,011.90
基金投资	-	-



债券投资	8,832,910.90	7,021,700.00
资产支持证券投资	-	-
贵金属投资	-	-
衍生金融资产	-	-
买入返售金融资产	-	-
应收证券清算款	6,022,632.19	-
应收利息	201,769.19	158,453.61
应收股利	-	-
应收申购款	385,246.93	823,879.54
递延所得税资产	-	-
其他资产	-	-
<b>资产总计</b>	<b>121,363,705.40</b>	<b>124,236,616.59</b>
<b>负债和所有者权益</b>	<b>本期末</b>	<b>上年度末</b>
	<b>2015 年 12 月 31 日</b>	<b>2014 年 12 月 31 日</b>
负债：	-	-
短期借款	-	-
交易性金融负债	-	-
衍生金融负债	-	-
卖出回购金融资产款	-	-
应付证券清算款	4,742,201.19	-
应付赎回款	227,863.26	516,147.02
应付管理人报酬	139,503.07	131,556.37
应付托管费	18,600.41	17,540.86
应付销售服务费	13,592.89	14,465.84
应付交易费用	337,951.68	328,819.34
应交税费	-	-
应付利息	-	-
应付利润	-	-
递延所得税负债	-	-

其他负债	420,008.03	76,000.00
<b>负债合计</b>	<b>5,899,720.53</b>	<b>1,084,529.43</b>
<b>所有者权益：</b>	<b>-</b>	<b>-</b>
实收基金	60,098,104.97	84,345,190.26
未分配利润	55,365,879.90	38,806,896.90
<b>所有者权益合计</b>	<b>115,463,984.87</b>	<b>123,152,087.16</b>
<b>负债和所有者权益总计</b>	<b>121,363,705.40</b>	<b>124,236,616.59</b>

注：报告截止日 2015 年 12 月 31 日，基金 A 类份额净值 1.920 元，国泰聚信价值优势灵活配置混合基金 C 类份额净值 1.924 元，国泰聚信价值优势灵活配置混合基金基金份额总额 60,098,104.97 份，其中国泰聚信价值优势灵活配置混合基金 A 类份额 42,683,073.83 份，国泰聚信价值优势灵活配置混合基金 C 类份额 17,415,031.14 份(2014 年 12 月 31 日，国泰聚信价值优势灵活配置混合基金 A 类份额净值 1.457 元，国泰聚信价值优势灵活配置混合基金 C 类份额净值 1.466 元，国泰聚信价值优势灵活配置混合基金基金份额总额 84,345,190.26 份，其中国泰聚信价值优势灵活配置混合基金 A 类份额 55,628,569.31 份，国泰聚信价值优势灵活配置混合基金 C 类份额 28,716,620.95 份)。

## 7.2 利润表

会计主体：国泰聚信价值优势灵活配置混合型证券投资基金

本报告期：2015 年 1 月 1 日至 2015 年 12 月 31 日

单位：人民币元

项目	本期	上年度可比期间
	2015 年 1 月 1 日至 2015 年 12 月 31 日	2014 年 1 月 1 日至 2014 年 12 月 31 日
<b>一、收入</b>	<b>43,572,655.66</b>	<b>39,811,019.24</b>
1.利息收入	805,583.79	818,035.45
其中：存款利息收入	300,547.21	107,247.33
债券利息收入	355,315.04	332,065.91
资产支持证券利息收入	-	-
买入返售金融资产收入	149,721.54	378,722.21
其他利息收入	-	-
2.投资收益（损失以“-”填列）	54,546,005.32	26,298,211.20

其中：股票投资收益	52,651,052.91	24,817,272.39
基金投资收益	-	-
债券投资收益	-175,537.56	18,835.45
资产支持证券投资收益	-	-
贵金属投资收益	-	-
衍生工具收益	1,411,980.00	-172,380.00
股利收益	658,509.97	1,634,483.36
3.公允价值变动收益（损失以“-”号填列）	-12,110,444.67	12,641,957.09
4.汇兑收益（损失以“-”号填列）	-	-
5.其他收入（损失以“-”号填列）	331,511.22	52,815.50
<b>减：二、费用</b>	<b>6,217,285.28</b>	<b>4,119,162.98</b>
1. 管理人报酬	1,874,379.95	1,532,033.49
2. 托管费	249,917.49	204,271.09
3. 销售服务费	200,438.58	166,780.58
4. 交易费用	3,315,919.26	1,645,462.22
5. 利息支出	-	-
其中：卖出回购金融资产支出	-	-
6. 其他费用	576,630.00	570,615.60
<b>三、利润总额（亏损总额以“-”号填列）</b>	<b>37,355,370.38</b>	<b>35,691,856.26</b>
减：所得税费用	-	-
<b>四、净利润（净亏损以“-”号填列）</b>	<b>37,355,370.38</b>	<b>35,691,856.26</b>

### 7.3 所有者权益（基金净值）变动表

会计主体：国泰聚信价值优势灵活配置混合型证券投资基金

本报告期：2015 年 1 月 1 日至 2015 年 12 月 31 日

单位：人民币元

项目	本期		
	2015 年 1 月 1 日至 2015 年 12 月 31 日		
	实收基金	未分配利润	所有者权益合计

一、期初所有者权益（基金净值）	84,345,190.26	38,806,896.90	123,152,087.16
二、本期经营活动产生的基金净值变动数（本期利润）	-	37,355,370.38	37,355,370.38
三、本期基金份额交易产生的基金净值变动数（净值减少以“-”号填列）	-24,247,085.29	-20,796,387.38	-45,043,472.67
其中：1.基金申购款	85,486,687.63	53,846,553.62	139,333,241.25
2.基金赎回款	-109,733,772.92	-74,642,941.00	-184,376,713.92
四、本期向基金份额持有人分配利润产生的基金净值变动（净值减少以“-”号填列）	-	-	-
五、期末所有者权益（基金净值）	60,098,104.97	55,365,879.90	115,463,984.87
项目	上年度可比期间		
	2014 年 1 月 1 日至 2014 年 12 月 31 日		
	实收基金	未分配利润	所有者权益合计
一、期初所有者权益（基金净值）	115,035,132.66	668,381.00	115,703,513.66
二、本期经营活动产生的基金净值变动数（本期利润）	-	35,691,856.26	35,691,856.26
三、本期基金份额交易产生的基金净值变动数（净值减少以“-”号填列）	-30,689,942.40	2,446,659.64	-28,243,282.76
其中：1.基金申购款	37,844,362.83	6,530,716.71	44,375,079.54

2.基金赎回款	-68,534,305.23	-4,084,057.07	-72,618,362.30
四、本期向基金份额持有人分配利润产生的基金净值变动（净值减少以“-”号填列）	-	-	-
五、期末所有者权益（基金净值）	84,345,190.26	38,806,896.90	123,152,087.16

报表附注为财务报表的组成部分。

本报告页码（序号）从 7.1 至 7.4，财务报表由下列负责人签署：

基金管理人负责人：张峰，主管会计工作负责人：李辉，会计机构负责人：倪莹

## 7.4 报表附注

### 7.4.1 基金基本情况

国泰聚信价值优势灵活配置混合型证券投资基金(以下简称“本基金”)经中国证券监督管理委员会(以下简称“中国证监会”)证监许可[2013]第 1198 号《关于核准国泰聚信价值优势灵活配置混合型证券投资基金募集的批复》核准，由国泰基金管理有限公司依照《中华人民共和国证券投资基金法》和《国泰聚信价值优势灵活配置混合型证券投资基金基金合同》负责公开募集。本基金为契约型开放式，存续期限不定，首次设立募集不包括认购资金利息共募集人民币 213,545,183.33 元，业经普华永道中天会计师事务所(特殊普通合伙)普华永道中天验字(2013)第 700 号验资报告予以验证。经向中国证监会备案，《国泰聚信价值优势灵活配置混合型证券投资基金基金合同》于 2013 年 12 月 17 日正式生效，基金合同生效日的基金份额总额为 213,699,914.75 份基金份额，其中认购资金利息折合 154,731.42 份基金份额。本基金的基金管理人为国泰基金管理有限公司，基金托管人为广发银行股份有限公司。

根据《国泰聚信价值优势灵活配置混合型证券投资基金基金合同》和《国泰聚信价值优势灵活配置混合型证券投资基金招募说明书》的规定，本基金自募集期起根据认购/申购费用、销售服务费用收取方式的不同，将基金份额分为不同的类别。在投资者认购/申购时收取前端认购/申购费用，在赎回时根据持有期限收取赎回费用，并不再从本类别基金资产中计提销售服务费的基金份额，称为 A 类基金份额；从本类别基金资产中计提销售服务费、不收取认购/申购费用的基金份额，称为 C 类基金份额。本基金 A 类、C 类两种收费模式并存，各类基金份额分别计算基金份额净值。投资人可

自由选择申购某一类别的基金份额，但各类别基金份额之间不能相互转换。

根据《中华人民共和国证券投资基金法》和《国泰聚信价值优势灵活配置混合型证券投资基金基金合同》的有关规定，本基金的投资范围为具有良好流动性的金融工具，包括国内依法发行上市的股票（含中小板、创业板及其他经中国证监会核准上市的股票）、债券、债券回购、银行存款、资产支持证券、权证、股指期货及法律法规或中国证监会允许基金投资的其他金融工具。基金的投资组合比例为：股票等权益类资产占基金资产的 30%-95%，债券等固定收益类资产占基金资产的 5%-70%，每个交易日日终在扣除股指期货保证金以后，本基金保留的现金或到期日在一年以内的政府债券的比例不低于基金资产净值的 5%。本基金的业绩比较基准为：80%×沪深 300 指数收益率+20%×上证国债指数收益率。

本财务报表由本基金的基金管理人国泰基金管理有限公司于 2016 年 3 月 25 日批准报出。

#### **7.4.2 会计报表的编制基础**

本基金的财务报表按照财政部于 2006 年 2 月 15 日及以后期间颁布的《企业会计准则—基本准则》、各项具体会计准则及相关规定(以下合称“企业会计准则”)、中国证监会颁布的《证券投资基金信息披露 XBRL 模板第 3 号<年度报告和半年度报告>》、中国证券投资基金业协会(以下简称“中国基金业协会”)颁布的《证券投资基金会计核算业务指引》、《国泰聚信价值优势灵活配置混合型证券投资基金基金合同》和在财务报表附注 7.4.4 所列示的中国证监会、中国基金业协会发布的有关规定及允许的基金行业实务操作编制。

#### **7.4.3 遵循企业会计准则及其他有关规定的声明**

本基金 2015 年度财务报表符合企业会计准则的要求，真实、完整地反映了本基金 2015 年 12 月 31 日的财务状况以及 2015 年度的经营成果和基金净值变动情况等有关信息。

#### **7.4.4 本报告期所采用的会计政策、会计估计与最近一期年度报告相一致的说明**

本报告期所采用的会计政策与最近一期的年度报告相一致、会计估计较最近一期年度报告有变化。

#### **7.4.5 会计政策和会计估计变更以及差错更正的说明**

##### **7.4.5.1 会计政策变更的说明**

本基金本报告期未发生会计政策变更。

#### 7.4.5.2 会计估计变更的说明

对于在证券交易所上市或挂牌转让的固定收益品种(可转换债券、资产支持证券和私募债券除外), 鉴于其交易量和交易频率不足以提供持续的定价信息, 本基金本报告期改为采用中证指数有限公司根据《中国证券投资基金业协会估值核算工作小组关于 2015 年 1 季度固定收益品种的估值处理标准》所独立提供的估值结果确定公允价值。

#### 7.4.5.3 差错更正的说明

本基金在本报告期间无须说明的会计差错更正。

#### 7.4.6 税项

根据财政部、国家税务总局财税[2002]128 号《关于开放式证券投资基金有关税收问题的通知》、财税[2008]1 号《关于企业所得税若干优惠政策的通知》、财税[2012]85 号《关于实施上市公司股息红利差别化个人所得税政策有关问题的通知》、财税[2015]101 号《关于上市公司股息红利差别化个人所得税政策有关问题的通知》及其他相关财税法规和实务操作, 主要税项列示如下:

(1) 以发行基金方式募集资金不属于营业税征收范围, 不征收营业税。基金买卖股票、债券的差价收入不予征收营业税。

(2) 对基金从证券市场中取得的收入, 包括买卖股票、债券的差价收入, 股权的股息、红利收入, 债券的利息收入及其他收入, 暂不征收企业所得税。

(3) 对基金取得的企业债券利息收入, 应由发行债券的企业在向基金支付利息时代扣代缴 20% 的个人所得税。对基金从上市公司取得的股息红利所得, 持股期限在 1 个月以内(含 1 个月)的, 其股息红利所得全额计入应纳税所得额; 持股期限在 1 个月以上至 1 年(含 1 年)的, 暂减按 50% 计入应纳税所得额; 持股期限超过 1 年的, 于 2015 年 9 月 8 日前暂减按 25% 计入应纳税所得额, 自 2015 年 9 月 8 日起, 暂免征收个人所得税。对基金持有的上市公司限售股, 解禁后取得的股息、红利收入, 按照上述规定计算纳税, 持股时间自解禁日起计算; 解禁前取得的股息、红利收入继续暂减按 50% 计入应纳税所得额。上述所得统一适用 20% 的税率计征个人所得税。

(4) 基金卖出股票按 0.1% 的税率缴纳股票交易印花税, 买入股票不征收股票交易印花税。

#### 7.4.7 关联方关系

关联方名称	与本基金的关系
-------	---------

国泰基金管理有限公司	基金管理人、注册登记机构、基金销售机构
中国建银投资有限责任公司(“中国建投”)	基金管理人的控股股东
中国电力财务有限公司	基金管理人的股东
意大利忠利集团(Assicurazioni Generali S.p.A.)	基金管理人的股东
国泰元鑫资产管理有限公司	基金管理人的控股子公司
广发银行股份有限公司 (“广发银行”)	基金托管人、基金销售机构
国泰全球投资管理有限公司	基金管理人的控股子公司

注：下述关联交易均在正常业务范围内按一般商业条款订立。

#### 7.4.8 本报告期及上年度可比期间的关联方交易

##### 7.4.8.1 通过关联方交易单元进行的交易

本基金本报告期内及上年度可比期间未通过关联方交易单元进行的交易。

##### 7.4.8.2 关联方报酬

###### 7.4.8.2.1 基金管理费

单位：人民币元

项目	本期 2015年1月1日至2015年12 月31日	上年度可比期间 2014年1月1日至2014年12 月31日
当期发生的基金应支付的管理费	1,874,379.95	1,532,033.49
其中：支付销售机构的客户维护费	875,643.45	713,922.14

注：支付基金管理人国泰基金管理有限公司的管理人报酬按前一日基金资产净值 1.50% 的年费率计提，逐日累计至每月月底，按月支付。其计算公式为：

日管理人报酬 = 前一日基金资产净值 X 1.50% / 当年天数。

###### 7.4.8.2.2 基金托管费

单位：人民币元

项目	本期 2015年1月1日至2015年12 月31日	上年度可比期间 2014年1月1日至2014年12 月31日
当期发生的基金应支付的托管费	249,917.49	204,271.09

注：支付基金托管人广发银行的托管费按前一日基金资产净值 0.20% 的年费率计提，逐日累计



至每月月底，按月支付。其计算公式为：

$$\text{日托管费} = \text{前一日基金资产净值} \times 0.20\% / \text{当年天数}。$$

### 7.4.8.2.3 销售服务费

单位：人民币元

获得销售服务费的各 关联方名称	本期 2015年1月1日至2015年12月31日		
	当期发生的基金应支付的销售服务费		
	国泰聚信价值优势灵活配置 混合 A	国泰聚信价值优势灵活配置 混合 C	合计
广发银行	-	3,908.70	3,908.70
国泰基金管理有限公司	-	5,884.46	5,884.46
合计	-	9,793.16	9,793.16
获得销售服务费的各 关联方名称	上年度可比期间 2014年1月1日至2014年12月31日		
	当期发生的基金应支付的销售服务费		
	国泰聚信价值优势灵活配置 混合A	国泰聚信价值优势灵活配置 混合C	合计
广发银行	-	4,962.18	4,962.18
国泰基金管理有限公司	-	10,629.13	10,629.13
合计	-	15,591.31	15,591.31

注：支付基金销售机构的销售服务费按前一日基金资产净值的约定年费率计提，逐日累计至每月月底，按月支付给国泰基金管理有限公司，再由国泰基金管理有限公司计算并支付给各基金销售机构。A类基金份额不从本类别基金资产中计提销售服务费，C类基金份额约定的销售服务费年费率为0.50%。其计算公式为：

$$\text{C类基金份额日销售服务费} = \text{前一日C类基金资产净值} \times 0.50\% / \text{当年天数}。$$

### 7.4.8.3 与关联方进行银行间同业市场的债券(含回购)交易

本基金本报告期及上年度可比期间均未通关联方进行银行间同业市场的债券(含回购)交易。

### 7.4.8.4 各关联方投资本基金的情况

#### 7.4.8.4.1 报告期内基金管理人运用固有资金投资本基金的情况

本基金本报告期及上年度可比期间内均无基金管理人运用固有资金投资本基金的情况。

### 7.4.8.5 由关联方保管的银行存款余额及当期产生的利息收入

单位：人民币元

关联方名称	本期 2015年1月1日至2015年12月31日		上年度可比期间 2014年1月1日至2014年12月31日	
	期末余额	当期利息收入	期末余额	当期利息收入
广发银行股份有限公司	38,318,395.19	231,383.06	2,471,781.68	67,736.59

注：本基金的活期银行存款由基金托管人广发银行保管，按银行同业利率计息。

#### 7.4.8.6 本基金在承销期内参与关联方承销证券的情况

本基金本报告期及上年度可比期间均未有在承销期内参与关联方承销证券的情况。

#### 7.4.8.7 其他关联交易事项的说明

本基金本报告期及上年度可比期间均无须作说明的其他关联交易事项。

#### 7.4.9 期末（2015 年 12 月 31 日）本基金持有的流通受限证券

##### 7.4.9.1 因认购新发/增发证券而于期末持有的流通受限证券

本基金本期末无因认购新发/增发证券而于期末持有的流通受限证券。

##### 7.4.9.2 期末持有的暂时停牌等流通受限股票

金额单位：人民币元

股票代码	股票名称	停牌日期	停牌原因	期末估值单价	复牌日期	复牌开盘单 价	数量 (单位：股)	期末成本总额	期末估值总额	备注
300025	华星创业	2015-11-26	重大事项	28.28	-	-	12,700.00	329,200.00	359,156.00	
600873	梅花生物	2015-12-17	重大事项	9.80	-	-	178,700.00	1,602,993.00	1,751,260.00	

注：本基金截至 2015 年 12 月 31 日止持有以上因公布的重大事项可能产生重大影响而被暂时停牌的股票，该类股票将在所公布事项的重大影响消除后，经交易所批准复牌。

##### 7.4.9.3 期末债券正回购交易中作为抵押的债券

###### 7.4.9.3.1 银行间市场债券正回购

本基金本报告期末无银行间市场债券正回购中作为抵押的债券。

#### 7.4.9.3.2 交易所市场债券正回购

本基金本报告期末无交易所市场债券正回购中作为抵押的债券。

#### 7.4.10 有助于理解和分析会计报表需要说明的其他事项

##### (1) 公允价值

##### (a) 金融工具公允价值计量的方法

公允价值计量结果所属的层次，由对公允价值计量整体而言具有重要意义的输入值所属的最低层次决定：

第一层次：相同资产或负债在活跃市场上未经调整的报价。

第二层次：除第一层次输入值外相关资产或负债直接或间接可观察的输入值。

第三层次：相关资产或负债的不可观察输入值。

##### (b) 持续的以公允价值计量的金融工具

##### (i) 各层次金融工具公允价值

于 2015 年 12 月 31 日，本基金持有的以公允价值计量且其变动计入当期损益的金融资产中属于第一层次的余额为 55,017,664.82 元，属于第二层次的余额为 10,630,816.00 元，无属于第三层次的余额(2014 年 12 月 31 日：第一层次 116,460,061.90 元，第二层次 2,203,650.00，无第三层次)。

##### (ii) 公允价值所属层次间的重大变动

对于证券交易所上市的股票和债券，若出现重大事项停牌、交易不活跃(包括涨跌停时的交易不活跃)、或属于非公开发行等情况，本基金不会于停牌日至交易恢复活跃日期间、交易不活跃期间及限售期间将相关股票和债券的公允价值列入第一层次；并根据估值调整中采用的不可观察输入值对于公允价值的影响程度，确定相关股票和债券公允价值应属第二层次还是第三层次。对于在证券交易所上市或挂牌转让的固定收益品种(可转换债券、资产支持证券和私募债券除外)，本基金于 2015 年 3 月 25 日起改为采用中证指数有限公司根据《中国证券投资基金业协会估值核算工作小组关于 2015 年 1 季度固定收益品种的估值处理标准》所独立提供的估值结果确定公允价值(附注 7.4.5.2)，并将相关债券的公允价值从第一层次调整至第二层次。

##### (iii) 第三层次公允价值余额和本期变动金额

无。

##### (c) 非持续的以公允价值计量的金融工具

于 2015 年 12 月 31 日，本基金未持有非持续的以公允价值计量的金融资产(2014 年 12 月 31 日：同)。

(d) 不以公允价值计量的金融工具

不以公允价值计量的金融资产和负债主要包括应收款项和其他金融负债，其账面价值与公允价值相差很小。

(2) 除公允价值外，截至资产负债表日本基金无需要说明的其他重要事项。

§8 投资组合报告

8.1 期末基金资产组合情况

金额单位：人民币元

序号	项目	金额	占基金总资产的比例 (%)
1	权益投资	56,815,569.92	46.81
	其中：股票	56,815,569.92	46.81
2	固定收益投资	8,832,910.90	7.28
	其中：债券	8,832,910.90	7.28
	资产支持证券	-	-
3	贵金属投资	-	-
4	金融衍生品投资	-	-
5	买入返售金融资产	-	-
	其中：买断式回购的买入返售金融资产	-	-
6	银行存款和结算备付金合计	48,476,316.65	39.94
7	其他各项资产	7,238,907.93	5.96
8	合计	121,363,705.40	100.00

8.2 期末按行业分类的股票投资组合

金额单位：人民币元

代码	行业类别	公允价值	占基金资产净值比例 (%)
A	农、林、牧、渔业	-	-

B	采矿业	-	-
C	制造业	26,292,990.36	22.77
D	电力、热力、燃气及水生产和供应业	-	-
E	建筑业	-	-
F	批发和零售业	-	-
G	交通运输、仓储和邮政业	-	-
H	住宿和餐饮业	-	-
I	信息传输、软件和信息技术服务业	1,636,562.00	1.42
J	金融业	17,970,413.56	15.56
K	房地产业	6,661,188.00	5.77
L	租赁和商务服务业	-	-
M	科学研究和技术服务业	-	-
N	水利、环境和公共设施管理业	-	-
O	居民服务、修理和其他服务业	-	-
P	教育	-	-
Q	卫生和社会工作	-	-
R	文化、体育和娱乐业	-	-
S	综合	4,254,416.00	3.68
	合计	56,815,569.92	49.21

### 8.3 期末按公允价值占基金资产净值比例大小排序的前十名股票投资明细

金额单位：人民币元

序号	股票代码	股票名称	数量(股)	公允价值	占基金资产净值比例(%)
1	601688	华泰证券	378,012	7,454,396.64	6.46
2	002250	联化科技	361,600	6,823,392.00	5.91
3	600030	中信证券	328,077	6,348,289.95	5.50
4	000651	格力电器	256,600	5,735,010.00	4.97
5	000532	力合股份	153,700	4,254,416.00	3.68
6	002438	江苏神通	131,661	3,674,658.51	3.18
7	600521	华海药业	142,475	3,617,440.25	3.13
8	600325	华发股份	184,900	3,013,870.00	2.61

9	002347	泰尔重工	104,400	2,466,972.00	2.14
10	601988	中国银行	591,297	2,371,100.97	2.05

注：投资者欲了解本报告期末基金投资的所有股票明细，应阅读登载于基金管理人网站的年度报告正文。

#### 8.4 报告期内股票投资组合的重大变动

##### 8.4.1 累计买入金额超出期初基金资产净值 2%或前 20 名的股票明细

金额单位：人民币元

序号	股票代码	股票名称	本期累计买入金额	占期初基金资产净值比例 (%)
1	601688	华泰证券	30,421,800.65	24.70
2	000002	万科A	29,048,660.76	23.59
3	600030	中信证券	25,842,814.27	20.98
4	002250	联化科技	23,564,556.16	19.13
5	002588	史丹利	23,521,583.78	19.10
6	600521	华海药业	17,265,279.44	14.02
7	000895	双汇发展	16,850,509.02	13.68
8	600108	亚盛集团	14,028,188.00	11.39
9	600837	海通证券	13,442,570.88	10.92
10	601601	中国太保	13,127,707.00	10.66
11	000651	格力电器	12,221,359.54	9.92
12	002675	东诚药业	12,192,367.16	9.90
13	600016	民生银行	12,073,316.80	9.80
14	002007	华兰生物	11,953,479.00	9.71
15	002019	亿帆鑫富	11,805,504.98	9.59
16	002042	华孚色纺	11,170,053.00	9.07
17	000733	振华科技	11,093,668.00	9.01
18	000735	罗牛山	11,016,430.00	8.95
19	000758	中色股份	10,160,050.26	8.25
20	000400	许继电气	9,917,883.10	8.05
21	601288	农业银行	9,422,247.00	7.65
22	000678	襄阳轴承	9,321,857.00	7.57
23	600958	东方证券	9,277,762.00	7.53
24	600545	新疆城建	9,028,553.00	7.33
25	600466	蓝光发展	8,835,064.00	7.17
26	601555	东吴证券	8,807,532.00	7.15
27	300199	翰宇药业	8,804,973.58	7.15
28	600036	招商银行	8,541,901.85	6.94
29	600067	冠城大通	8,372,093.43	6.80

30	600498	烽火通信	8,051,891.48	6.54
31	002142	宁波银行	7,982,542.00	6.48
32	000823	超声电子	7,615,025.00	6.18
33	600223	鲁商置业	7,597,178.96	6.17
34	601618	中国中冶	7,418,762.92	6.02
35	600028	中国石化	7,313,539.00	5.94
36	600096	云天化	7,249,477.20	5.89
37	600422	昆药集团	7,192,847.53	5.84
38	600651	飞乐音响	7,141,449.28	5.80
39	600343	航天动力	6,860,518.00	5.57
40	600703	三安光电	6,819,477.50	5.54
41	600196	复星医药	6,782,037.01	5.51
42	600976	健民集团	6,706,365.00	5.45
43	002059	云南旅游	6,621,833.33	5.38
44	002305	南国置业	6,533,953.82	5.31
45	601021	春秋航空	6,453,630.00	5.24
46	000151	中成股份	6,435,571.00	5.23
47	601992	金隅股份	6,275,553.00	5.10
48	002739	万达院线	6,020,809.00	4.89
49	600366	宁波韵升	5,810,798.18	4.72
50	601928	凤凰传媒	5,763,575.00	4.68
51	000666	经纬纺机	5,697,267.00	4.63
52	601198	东兴证券	5,690,546.00	4.62
53	300292	吴通控股	5,560,481.76	4.52
54	600325	华发股份	5,544,671.00	4.50
55	600881	亚泰集团	5,516,079.92	4.48
56	002206	海利得	5,274,291.38	4.28
57	002350	北京科锐	5,219,216.00	4.24
58	603308	应流股份	5,212,097.00	4.23
59	601989	中国重工	5,185,147.58	4.21
60	000046	泛海控股	4,983,626.96	4.05
61	600149	廊坊发展	4,980,724.55	4.04
62	600805	悦达投资	4,958,420.00	4.03
63	600511	国药股份	4,946,000.00	4.02
64	000031	中粮地产	4,939,375.00	4.01
65	601336	新华保险	4,827,661.00	3.92
66	000739	普洛药业	4,731,268.48	3.84
67	600277	亿利洁能	4,648,579.00	3.77
68	600750	江中药业	4,631,876.00	3.76
69	000750	国海证券	4,567,868.00	3.71
70	600830	香溢融通	4,564,921.80	3.71
71	000789	万年青	4,488,930.00	3.65
72	300032	金龙机电	4,482,793.00	3.64
73	300422	博世科	4,440,700.00	3.61

74	000712	锦龙股份	4,393,540.00	3.57
75	600999	招商证券	4,391,280.00	3.57
76	002673	西部证券	4,380,360.01	3.56
77	601377	兴业证券	4,372,853.00	3.55
78	000777	中核科技	4,356,034.00	3.54
79	601700	风范股份	4,333,882.60	3.52
80	600547	山东黄金	4,332,686.00	3.52
81	601988	中国银行	4,317,316.00	3.51
82	600705	中航资本	4,300,631.66	3.49
83	300430	诚益通	4,273,120.00	3.47
84	600887	伊利股份	4,259,457.11	3.46
85	002307	北新路桥	4,199,910.00	3.41
86	600639	浦东金桥	4,188,793.95	3.40
87	002743	富煌钢构	4,184,831.00	3.40
88	300401	花园生物	4,167,012.00	3.38
89	300234	开尔新材	4,149,722.00	3.37
90	000338	潍柴动力	4,073,310.00	3.31
91	002063	远光软件	4,067,932.16	3.30
92	601800	中国交建	4,056,500.00	3.29
93	300133	华策影视	4,042,652.60	3.28
94	300027	华谊兄弟	4,037,440.00	3.28
95	600109	国金证券	4,012,348.72	3.26
96	002457	青龙管业	4,003,955.00	3.25
97	601886	江河创建	3,954,000.00	3.21
98	600219	南山铝业	3,946,744.64	3.20
99	600633	浙报传媒	3,863,239.00	3.14
100	000532	力合股份	3,849,929.00	3.13
101	600105	永鼎股份	3,821,242.00	3.10
102	300166	东方国信	3,810,173.30	3.09
103	600185	格力地产	3,721,445.07	3.02
104	600235	民丰特纸	3,718,353.00	3.02
105	300346	南大光电	3,670,632.15	2.98
106	300109	新开源	3,609,350.00	2.93
107	000016	深康佳 A	3,598,181.00	2.92
108	000488	晨鸣纸业	3,520,026.25	2.86
109	002171	楚江新材	3,493,661.95	2.84
110	601169	北京银行	3,478,108.00	2.82
111	600386	北巴传媒	3,400,670.18	2.76
112	600079	人福医药	3,381,013.00	2.75
113	600801	华新水泥	3,366,051.00	2.73
114	000960	锡业股份	3,346,784.56	2.72
115	002491	通鼎互联	3,334,586.00	2.71
116	600816	安信信托	3,263,201.00	2.65
117	002438	江苏神通	3,198,741.05	2.60



118	600675	中华企业	3,193,460.00	2.59
119	000728	国元证券	3,183,819.25	2.59
120	600622	嘉宝集团	3,169,772.00	2.57
121	002068	黑猫股份	3,162,885.00	2.57
122	600571	信雅达	3,157,421.13	2.56
123	600749	西藏旅游	3,139,315.00	2.55
124	601007	金陵饭店	3,121,480.00	2.53
125	300156	神雾环保	3,097,029.00	2.51
126	300203	聚光科技	3,093,957.00	2.51
127	603558	健盛集团	3,092,895.00	2.51
128	002089	新海宜	3,066,336.83	2.49
129	300144	宋城演艺	3,060,983.40	2.49
130	002332	仙琚制药	3,059,750.00	2.48
131	603015	弘讯科技	3,051,170.00	2.48
132	002355	兴民钢圈	3,045,842.00	2.47
133	600581	八一钢铁	3,043,177.00	2.47
134	300024	机器人	3,031,607.08	2.46
135	601126	四方股份	3,028,463.00	2.46
136	300349	金卡股份	3,022,726.43	2.45
137	300377	赢时胜	3,020,460.00	2.45
138	002439	启明星辰	3,006,614.00	2.44
139	000783	长江证券	2,996,832.00	2.43
140	600674	川投能源	2,980,800.00	2.42
141	603899	晨光文具	2,972,494.00	2.41
142	600661	新南洋	2,967,833.00	2.41
143	300085	银之杰	2,962,485.38	2.41
144	600773	西藏城投	2,960,910.69	2.40
145	000860	顺鑫农业	2,959,734.40	2.40
146	002606	大连电瓷	2,954,358.00	2.40
147	000089	深圳机场	2,930,740.00	2.38
148	600388	龙净环保	2,911,036.00	2.36
149	600177	雅戈尔	2,908,170.00	2.36
150	600585	海螺水泥	2,905,050.00	2.36
151	600662	强生控股	2,865,221.00	2.33
152	002236	大华股份	2,862,240.00	2.32
153	000333	美的集团	2,853,298.00	2.32
154	000910	大亚科技	2,818,342.00	2.29
155	300297	蓝盾股份	2,813,158.60	2.28
156	002013	中航机电	2,798,466.00	2.27
157	600643	爱建集团	2,787,661.00	2.26
158	000625	长安汽车	2,777,202.40	2.26
159	002049	同方国芯	2,768,981.00	2.25
160	600718	东软集团	2,766,630.56	2.25
161	300416	苏试试验	2,733,475.20	2.22

162	002372	伟星新材	2,716,968.00	2.21
163	600739	辽宁成大	2,710,010.00	2.20
164	600019	宝钢股份	2,709,528.00	2.20
165	002271	东方雨虹	2,702,758.60	2.19
166	600606	绿地控股	2,660,910.48	2.16
167	600557	康缘药业	2,631,000.00	2.14
168	600704	物产中大	2,626,792.00	2.13
169	002325	洪涛股份	2,622,785.99	2.13
170	000725	京东方 A	2,622,483.00	2.13
171	600372	中航电子	2,605,814.00	2.12
172	002466	天齐锂业	2,565,844.68	2.08
173	601118	海南橡胶	2,542,319.00	2.06
174	600210	紫江企业	2,502,640.00	2.03
175	603338	浙江鼎力	2,478,868.00	2.01
176	601985	中国核电	2,468,278.00	2.00

#### 8.4.2 累计卖出金额超出期初基金资产净值 2%或前 20 名的股票明细

金额单位：人民币元

序号	股票代码	股票名称	本期累计卖出金额	占期初基金资产净值比例 (%)
1	000002	万 科 A	36,827,060.48	29.90
2	002588	史丹利	28,715,890.09	23.32
3	601601	中国太保	22,150,922.63	17.99
4	601688	华泰证券	19,797,246.48	16.08
5	600030	中信证券	17,506,408.53	14.22
6	002250	联化科技	17,214,662.14	13.98
7	000895	双汇发展	16,601,561.68	13.48
8	000651	格力电器	16,302,234.03	13.24
9	600036	招商银行	16,287,768.63	13.23
10	600521	华海药业	15,767,142.91	12.80
11	002007	华兰生物	14,347,012.01	11.65
12	002675	东诚药业	13,885,242.17	11.27
13	000733	振华科技	13,480,028.61	10.95
14	002019	亿帆鑫富	12,757,243.97	10.36
15	600108	亚盛集团	12,311,841.43	10.00
16	300199	翰宇药业	11,696,492.65	9.50
17	002042	华孚色纺	11,676,644.45	9.48
18	000758	中色股份	11,576,091.10	9.40
19	600016	民生银行	11,418,687.95	9.27
20	000678	襄阳轴承	11,364,536.04	9.23

21	600837	海通证券	11,079,575.62	9.00
22	601318	中国平安	10,184,525.16	8.27
23	600466	蓝光发展	9,874,479.48	8.02
24	601288	农业银行	9,674,446.29	7.86
25	000735	罗牛山	9,485,077.72	7.70
26	600067	冠城大通	9,455,920.52	7.68
27	600545	新疆城建	9,166,239.64	7.44
28	000400	许继电气	9,083,544.78	7.38
29	601992	金隅股份	9,078,584.11	7.37
30	600223	鲁商置业	8,647,840.91	7.02
31	600028	中国石化	8,613,954.81	6.99
32	000823	超声电子	8,605,288.81	6.99
33	002739	万达院线	8,517,519.40	6.92
34	600196	复星医药	8,380,548.26	6.81
35	600388	龙净环保	8,371,623.99	6.80
36	600498	烽火通信	8,370,865.45	6.80
37	002142	宁波银行	8,279,380.34	6.72
38	600651	飞乐音响	8,204,445.92	6.66
39	600958	东方证券	8,168,471.00	6.63
40	601989	中国重工	8,104,849.42	6.58
41	600422	昆药集团	8,086,555.14	6.57
42	601618	中国中冶	7,600,687.77	6.17
43	601555	东吴证券	7,533,864.64	6.12
44	601021	春秋航空	7,523,355.65	6.11
45	002059	云南旅游	7,520,070.22	6.11
46	600096	云天化	7,446,566.75	6.05
47	600703	三安光电	7,417,028.72	6.02
48	600343	航天动力	7,395,562.61	6.01
49	000151	中成股份	7,345,656.25	5.96
50	600976	健民集团	6,976,060.00	5.66
51	300292	吴通控股	6,254,238.83	5.08
52	601928	凤凰传媒	6,217,373.69	5.05
53	601988	中国银行	6,164,688.09	5.01
54	600366	宁波韵升	6,129,637.50	4.98
55	000712	锦龙股份	5,854,962.29	4.75
56	000031	中粮地产	5,778,398.75	4.69
57	002305	南国置业	5,771,912.31	4.69
58	600881	亚泰集团	5,675,264.12	4.61
59	002743	富煌钢构	5,427,561.73	4.41
60	002350	北京科锐	5,411,582.85	4.39
61	600750	江中药业	5,287,818.86	4.29
62	600805	悦达投资	5,201,811.36	4.22
63	300234	开尔新材	5,192,814.47	4.22
64	600511	国药股份	5,187,259.69	4.21

65	300422	博世科	5,142,172.10	4.18
66	000046	泛海控股	5,123,302.32	4.16
67	300430	诚益通	5,069,295.00	4.12
68	601700	风范股份	5,022,775.69	4.08
69	600149	廊坊发展	5,019,955.28	4.08
70	603308	应流股份	5,000,799.74	4.06
71	000739	普洛药业	4,977,682.93	4.04
72	002206	海利得	4,971,088.94	4.04
73	300032	金龙机电	4,954,298.23	4.02
74	601886	江河创建	4,892,042.05	3.97
75	000750	国海证券	4,837,187.91	3.93
76	600705	中航资本	4,822,076.36	3.92
77	601198	东兴证券	4,747,093.00	3.85
78	600830	香溢融通	4,730,919.35	3.84
79	002457	青龙管业	4,671,248.00	3.79
80	000777	中核科技	4,597,647.00	3.73
81	000789	万年青	4,582,996.94	3.72
82	600109	国金证券	4,535,145.77	3.68
83	300133	华策影视	4,472,879.64	3.63
84	600277	亿利洁能	4,443,990.61	3.61
85	000666	经纬纺机	4,420,342.00	3.59
86	600887	伊利股份	4,402,626.91	3.57
87	300401	花园生物	4,364,400.00	3.54
88	002466	天齐锂业	4,340,661.50	3.52
89	600999	招商证券	4,334,019.63	3.52
90	300162	雷曼股份	4,330,903.59	3.52
91	601377	兴业证券	4,276,493.72	3.47
92	600633	浙报传媒	4,099,047.84	3.33
93	600657	信达地产	4,054,024.34	3.29
94	601336	新华保险	4,027,200.37	3.27
95	300027	华谊兄弟	3,978,198.00	3.23
96	000488	晨鸣纸业	3,956,899.94	3.21
97	002307	北新路桥	3,904,529.85	3.17
98	002063	远光软件	3,897,399.96	3.16
99	601166	兴业银行	3,895,648.78	3.16
100	002673	西部证券	3,893,256.00	3.16
101	000858	五粮液	3,890,333.64	3.16
102	601800	中国交建	3,875,659.00	3.15
103	300166	东方国信	3,858,068.40	3.13
104	600639	浦东金桥	3,832,468.34	3.11
105	600219	南山铝业	3,824,937.49	3.11
106	600581	八一钢铁	3,819,761.97	3.10
107	300346	南大光电	3,801,745.16	3.09
108	000960	锡业股份	3,701,925.12	3.01

109	600783	鲁信创投	3,688,615.94	3.00
110	002491	通鼎互联	3,663,754.00	2.97
111	600675	中华企业	3,626,277.99	2.94
112	603899	晨光文具	3,593,029.86	2.92
113	300024	机器人	3,577,118.27	2.90
114	600386	北巴传媒	3,525,907.58	2.86
115	000016	深康佳 A	3,524,839.18	2.86
116	600079	人福医药	3,471,884.52	2.82
117	600816	安信信托	3,464,281.00	2.81
118	600773	西藏城投	3,432,110.64	2.79
119	300156	神雾环保	3,413,221.18	2.77
120	300144	宋城演艺	3,393,198.74	2.76
121	600235	民丰特纸	3,373,362.49	2.74
122	600739	辽宁成大	3,369,084.69	2.74
123	000860	顺鑫农业	3,316,312.19	2.69
124	002332	仙琚制药	3,308,255.35	2.69
125	601169	北京银行	3,304,406.20	2.68
126	002573	清新环境	3,286,491.00	2.67
127	600048	保利地产	3,282,497.21	2.67
128	600068	葛洲坝	3,247,080.24	2.64
129	002089	新海宜	3,199,506.49	2.60
130	300349	金卡股份	3,195,380.00	2.59
131	002068	黑猫股份	3,191,224.68	2.59
132	000089	深圳机场	3,178,470.01	2.58
133	002013	中航机电	3,165,937.13	2.57
134	600801	华新水泥	3,165,450.60	2.57
135	601007	金陵饭店	3,158,744.00	2.56
136	600662	强生控股	3,153,587.91	2.56
137	002325	洪涛股份	3,151,920.20	2.56
138	002171	楚江新材	3,115,430.50	2.53
139	002355	兴民钢圈	3,110,390.00	2.53
140	600571	信雅达	3,108,419.10	2.52
141	600749	西藏旅游	3,103,650.09	2.52
142	002509	天广消防	3,095,061.18	2.51
143	603558	健盛集团	3,080,553.98	2.50
144	002439	启明星辰	3,065,816.00	2.49
145	600177	雅戈尔	3,035,318.18	2.46
146	002271	东方雨虹	3,021,454.86	2.45
147	601126	四方股份	3,007,865.94	2.44
148	600661	新南洋	3,002,779.44	2.44
149	600185	格力地产	2,995,739.68	2.43
150	000910	大亚科技	2,967,208.00	2.41
151	601718	际华集团	2,961,216.91	2.40
152	300297	蓝盾股份	2,944,186.00	2.39

153	002049	同方国芯	2,939,740.90	2.39
154	600309	万华化学	2,920,869.98	2.37
155	002372	伟星新材	2,910,060.60	2.36
156	601668	中国建筑	2,864,252.33	2.33
157	603015	弘讯科技	2,827,515.00	2.30
158	600105	永鼎股份	2,827,473.00	2.30
159	000338	潍柴动力	2,813,568.23	2.28
160	002672	东江环保	2,812,504.99	2.28
161	600718	东软集团	2,812,469.00	2.28
162	300377	赢时胜	2,806,863.32	2.28
163	000333	美的集团	2,776,230.00	2.25
164	300416	苏试试验	2,762,821.00	2.24
165	600606	绿地控股	2,760,030.35	2.24
166	002343	慈文传媒	2,725,103.87	2.21
167	600210	紫江企业	2,724,956.14	2.21
168	000625	长安汽车	2,724,470.28	2.21
169	600038	中直股份	2,715,206.78	2.20
170	000783	长江证券	2,710,886.00	2.20
171	600019	宝钢股份	2,690,852.00	2.18
172	300423	鲁亿通	2,684,699.00	2.18
173	300109	新开源	2,674,000.00	2.17
174	603338	浙江鼎力	2,669,862.75	2.17
175	600643	爱建集团	2,664,715.00	2.16
176	000728	国元证券	2,643,200.00	2.15
177	600557	康缘药业	2,626,993.00	2.13
178	300085	银之杰	2,626,196.00	2.13
179	300203	聚光科技	2,601,952.74	2.11
180	000725	京东方 A	2,587,010.19	2.10
181	600704	物产中大	2,561,886.44	2.08
182	600547	山东黄金	2,548,458.43	2.07
183	002606	大连电瓷	2,546,635.33	2.07
184	600895	张江高科	2,536,090.59	2.06
185	600372	中航电子	2,520,934.66	2.05
186	601118	海南橡胶	2,498,033.00	2.03
187	002236	大华股份	2,495,928.00	2.03
188	600325	华发股份	2,494,125.00	2.03

#### 8.4.3 买入股票的成本总额及卖出股票的收入总额

单位：人民币元

买入股票的成本（成交）总额	1,179,501,683.73
卖出股票的收入（成交）总额	1,274,799,112.39

**8.5 期末按债券品种分类的债券投资组合**

金额单位：人民币元

序号	债券品种	公允价值	占基金资产净值比例(%)
1	国家债券	8,520,400.00	7.38
2	央行票据	-	-
3	金融债券	-	-
	其中：政策性金融债	-	-
4	企业债券	-	-
5	企业短期融资券	-	-
6	中期票据	-	-
7	可转债（可交换债）	312,510.90	0.27
8	同业存单	-	-
9	其他	-	-
10	合计	8,832,910.90	7.65

**8.6 期末按公允价值占基金资产净值比例大小排序的前五名债券投资明细**

金额单位：人民币元

序号	债券代码	债券名称	数量(张)	公允价值	占基金资产净值比例(%)
1	019506	15 国债 06	85,000	8,520,400.00	7.38
2	113008	电气转债	2,270	312,510.90	0.27

**8.7 期末按公允价值占基金资产净值比例大小排序的前十名资产支持证券投资明细**

本组合本报告期末未持有资产支持证券。

**8.8 报告期末按公允价值占基金资产净值比例大小排序的前五名贵金属投资明细**

本基金本报告期末未持有贵金属。

**8.9 期末按公允价值占基金资产净值比例大小排序的前五名权证投资明细**

本组合本报告期末未持有权证。

## 8.10 报告期末本基金投资的股指期货交易情况说明

### 8.10.1 报告期末本基金投资的股指期货持仓和损益明细

公允价值变动总额合计	-
股指期货投资本期收益	1,411,980.00
股指期货投资本期公允价值变动	-

注：本基金本报告期末未持有股指期货。

### 8.10.2 本基金投资股指期货的投资政策

若本基金投资股指期货，本基金将根据风险管理的原则，以套期保值为主要目的，有选择地投资于股指期货。套期保值将主要采用流动性好、交易活跃的期货合约。

本基金在进行股指期货投资时，将通过对证券市场和期货市场运行趋势的研究，并结合股指期货的定价模型寻求其合理的估值水平。

本基金管理人将充分考虑股指期货的收益性、流动性及风险特征，通过资产配置、品种选择，谨慎进行投资，以降低投资组合的整体风险。

法律法规对于基金投资股指期货的投资策略另有规定的，本基金将按法律法规的规定执行。

## 8.11 报告期末本基金投资的国债期货交易情况说明

根据本基金基金合同，本基金不能投资于国债期货。

## 8.12 投资组合报告附注

8.12.1 本报告期内基金投资的前十名证券的发行主体（除“华泰证券”之外），没有被监管部门立案调查或在报告编制日前一年受到公开谴责、处罚的情况。

根据 2015 年 9 月 10 日中国证券监督管理委员会（以下简称“中国证监会”）发布对华泰证券的《行政处罚事先告知书》（处罚字[2015]72 号），华泰证券未按照《关于加强证券期货经营机构客户交易终端信息等客户信息管理的规定》第六条、第八条、第十三条，《中国证券登记结算有限责任公司证券账户管理规则》第五十条的规定对客户的信息进行审查和了解，违反了《证券公司监督管理条例》第二十八条第一款的规定，构成《证券公司监督管理条例》第八十四条第（四）项所述的行为，决定对华泰证券责令改正，给予警告，没收违法所得 18,235,275.00 元，并处以 54,705,825.00 元罚款；对胡智给予警告，并处以 10 万元罚款；对陈栋给予警告，并处以 10 万元罚款。



本基金管理人此前投资华泰证券股票时，严格执行了公司的投资决策流程，在充分调研的基础上，按规定将该股票纳入本基金股票池，而后进行了投资，并进行了持续的跟踪研究。该情况发生后，本基金管理人就违规事件进行了及时分析和研究，认为违规问题对公司经营成果和现金流量未产生重大的实质影响，对该公司投资价值未产生实质影响。本基金管理人将继续对该公司进行跟踪研究。

8.12.2 基金投资的前十名股票中，没有投资于超出基金合同规定备选股票库之外的情况。

### 8.12.3 期末其他各项资产构成

单位：人民币元

序号	名称	金额
1	存出保证金	629,259.62
2	应收证券清算款	6,022,632.19
3	应收股利	-
4	应收利息	201,769.19
5	应收申购款	385,246.93
6	其他应收款	-
7	待摊费用	-
8	其他	-
9	合计	7,238,907.93

### 8.12.4 期末持有的处于转股期的可转换债券明细

金额单位：人民币元

序号	债券代码	债券名称	公允价值	占基金资产净值比例(%)
1	113008	电气转债	312,510.90	0.27

## §9 基金份额持有人信息

### 9.1 期末基金份额持有人户数及持有人结构

份额单位：份

份额级别	持有人户	户均持有的	持有人结构
------	------	-------	-------

	数(户)	基金份额	机构投资者		个人投资者	
			持有份额	占总份 额比例	持有份额	占总份 额比例
国泰聚信价值优势灵活配置混合 A	1,953	21,855.13	-	-	42,683,073.83	100.00 %
国泰聚信价值优势灵活配置混合 C	1,056	16,491.51	-	-	17,415,031.14	100.00 %
合计	3,009	19,972.78	-	-	60,098,104.97	100.00 %

9.2 期末基金管理人的从业人员持有本基金的情况

项目	份额级别	持有份额总数（份）	占基金总份额比例
基金管理人所有从业人员持有本基金	国泰聚信价值优势灵活配置混合 A	0.00	0.00%
	国泰聚信价值优势灵活配置混合 C	0.00	0.00%
	合计	0.00	0.00%

9.3 期末基金管理人的从业人员持有本开放式基金份额总量区间的情况

项目	份额级别	持有基金份额总量的数量区间（万份）
本公司高级管理人员、基金投资和研究部门负责人持有本开放式基金	国泰聚信价值优势灵活配置混合 A	0
	国泰聚信价值优势灵活配置混合 C	0
	合计	0
本基金基金经理持有本开放式基金	国泰聚信价值优势灵活配置混合 A	0
	国泰聚信价值优势灵活配置混合 C	0
	合计	0

§10 开放式基金份额变动

单位：份

项目	国泰聚信价值优势灵活配置混 合 A	国泰聚信价值优势灵活配置混 合 C
基金合同生效日(2013 年 12 月 17 日) 基金份额总额	71,065,143.28	142,634,771.47
本报告期期初基金份额总额	55,628,569.31	28,716,620.95
本报告期基金总申购份额	43,585,989.88	41,900,697.75
减：本报告期基金总赎回份额	56,531,485.36	53,202,287.56
本报告期基金拆分变动份额	-	-
本报告期期末基金份额总额	42,683,073.83	17,415,031.14

§11 重大事件揭示

11.1 基金份额持有人大会决议

报告期内，本基金无基金份额持有人大会决议。

11.2 基金管理人、基金托管人的专门基金托管部门的重大人事变动

报告期内基金管理人重大人事变动如下：

2015 年 8 月 8 日，本基金管理人发布了《国泰基金管理有限公司总经理任职公告》，经本基金管理人第六届董事会第十七次会议审议通过，聘任张峰先生担任公司总经理。

2015 年 8 月 14 日，本基金管理人发布了《国泰基金管理有限公司副总经理离任公告》，经本基金管理人第六届董事会第十八次会议审议通过，贺燕萍女士不再担任公司副总经理。

2015 年 8 月 22 日，本基金管理人发布了《国泰基金管理有限公司关于高级管理人员变更的公告》，经国泰基金管理有限公司第六届董事会第二十次会议审议通过，唐建光先生担任公司董事长、法定代表人，陈勇胜先生不再担任相关职务。

2015 年 9 月 1 日，本基金管理人发布了《国泰基金管理有限公司关于高级管理人员变更的公告》，经国泰基金管理有限公司第六届董事会第二十一次会议审议通过，林海中先生不再担任公司督察长，由巴立康先生代任相关职务。

2015 年 12 月 10 日，本基金管理人发布了《国泰基金管理有限公司副总经理任职公告》，经国泰基金管理有限公司第六届董事会第二十二次会议审议通过，聘任陈星德先生担任公司副总经理。

报告期内基金托管人的专门基金托管部门重大人事变动如下：

本报告期内，基金托管人于 2015 年 2 月 10 日发布公告，聘任蒋柯先生担任本行资产托管部副总经理。相关变更事项已按规定向中国基金业协会办理相关手续并向中国证监会和上海证监局报告。

### 11.3 涉及基金管理人、基金财产、基金托管业务的诉讼

报告期内，本基金无涉及对公司运营管理及基金运作产生重大影响的与本基金管理人、基金财产、基金托管业务相关的诉讼事项。

### 11.4 基金投资策略的改变

报告期内，本基金投资策略无改变。

### 11.5 为基金进行审计的会计师事务所情况

报告期内，为本基金提供审计服务的会计师事务所无改聘情况。报告年度应支付给聘任会计师事务所的报酬为 60,000 元，目前的审计机构提供审计服务的年限为 2 年。

### 11.6 管理人、托管人及其高级管理人员受稽查或处罚等情况

报告期内，基金管理人、托管人托管业务部门及其相关高级管理人员无受监管部门稽查或处罚的情况。

### 11.7 基金租用证券公司交易单元的有关情况

#### 11.7.1 基金租用证券公司交易单元进行股票投资及佣金支付情况

金额单位：人民币元

券商名称	交易单元数量	股票交易		应支付该券商的佣金		备注
		成交金额	占当期股票成交总额的 比例	佣金	占当期佣金总量的 比例	
中泰证券	2	-	-	-	-	-
川财证券	2	2,151,539,726.76	87.68%	1,549,434.22	87.82%	-
国金证券	2	302,418,659.36	12.32%	214,838.43	12.18%	-

注：基金租用席位的选择标准是：

- (1) 资质雄厚，信誉良好；
- (2) 财务状况良好，各项财务指标显示公司经营状况稳定；
- (3) 经营行为规范，在最近一年内无重大违规经营行为；
- (4) 内部管理规范、严格，具备健全的内控制度，并能满足基金运作高度保密的要求；
- (5) 公司具有较强的研究能力，能及时、全面、定期提供具有相当质量的关于宏观经济面分析、行业发展趋势及证券市场走向、个股分析的研究报告以及丰富全面的信息服务；能根据基金投资的

特定要求，提供专门研究报告。

选择程序是：根据对各证券公司提供的各项投资、研究服务情况的考评结果，符合交易席位租用标准的，由公司投研业务部门提出租用证券公司交易席位的调整意见（包括调整名单及调整原因等），并经公司批准。

### 11.7.2 基金租用证券公司交易单元进行其他证券投资的情况

金额单位：人民币元

券商名称	债券交易		回购交易		权证交易	
	成交金额	占当期债券成交总额的比例	成交金额	占当期回购成交总额的比例	成交金额	占当期权证成交总额的比例
川财证券	41,076,132.75	98.28%	230,000,000.00	83.64%	-	-
国金证券	717,887.59	1.72%	45,000,000.00	16.36%	-	-

国泰基金管理有限公司