

广发中证百度百发策略 100 指数型证券投资基金
2015 年年度报告
2015 年 12 月 31 日

基金管理人：广发基金管理有限公司

基金托管人：兴业银行股份有限公司

报告送出日期：二〇一六年三月二十八日

§1 重要提示及目录

1.1 重要提示

基金管理人的董事会、董事保证本报告所载资料不存在虚假记载、误导性陈述或重大遗漏，并对其内容的真实性、准确性和完整性承担个别及连带的法律责任。本年度报告已经三分之二以上独立董事签字同意，并由董事长签发。

基金托管人兴业银行股份有限公司根据本基金合同规定，于 2016 年 3 月 22 日复核了本报告中的财务指标、净值表现、利润分配情况、财务会计报告、投资组合报告等内容，保证复核内容不存在虚假记载、误导性陈述或者重大遗漏。

基金管理人承诺以诚实信用、勤勉尽责的原则管理和运用基金资产，但不保证基金一定盈利。

基金的过往业绩并不代表其未来表现。投资有风险，投资者在作出投资决策前应仔细阅读本基金的招募说明书及其更新。

本报告期自 2015 年 1 月 1 日起至 12 月 31 日止。

1.2 目录

§1 重要提示及目录	2
1.1 重要提示.....	2
§2 基金简介	5
2.1 基金基本情况.....	5
2.2 基金产品说明.....	5
2.3 基金管理人和基金托管人.....	6
2.4 信息披露方式.....	6
2.5 其他相关资料.....	6
§3 主要财务指标、基金净值表现及利润分配情况	7
3.1 主要会计数据和财务指标.....	7
3.2 基金净值表现.....	8
3.3 过去三年基金的利润分配情况.....	11
§4 管理人报告	11
4.1 基金管理人及基金经理情况.....	11
4.2 管理人对报告期内本基金运作遵规守信情况的说明.....	15
4.3 管理人对报告期内公平交易情况的专项说明.....	15
4.4 管理人对报告期内基金的投资策略和业绩表现的说明.....	16
4.5 管理人对宏观经济、证券市场及行业走势的简要展望.....	17
4.6 管理人内部有关本基金的监察稽核工作情况.....	18
4.7 管理人对报告期内基金估值程序等事项的说明.....	18
4.8 管理人对报告期内基金利润分配情况的说明.....	19
§5 托管人报告	19
5.1 报告期内本基金托管人遵规守信情况声明.....	19
5.2 托管人对报告期内本基金投资运作遵规守信、净值计算、利润分配等情况的说明.....	19
5.3 托管人对本年度报告中财务信息等内容的真实、准确和完整发表意见.....	19
§6 审计报告	19
6.1 管理层对财务报表的责任.....	20
6.2 注册会计师的责任.....	20
6.3 审计意见.....	20
§7 年度财务报表	21
7.1 资产负债表.....	21
7.2 利润表.....	22
7.3 所有者权益（基金净值）变动表.....	24
7.4 报表附注.....	25
§8 投资组合报告	51
8.1 期末基金资产组合情况.....	51
8.2 期末按行业分类的股票投资组合.....	52
8.3 期末按公允价值占基金资产净值比例大小排序的所有股票投资明细.....	53
8.4 报告期内股票投资组合的重大变动.....	57
8.5 期末按债券品种分类的债券投资组合.....	60
8.6 期末按公允价值占基金资产净值比例大小排序的前五名债券投资明细.....	60
8.7 期末按公允价值占基金资产净值比例大小排序的所有资产支持证券投资明细.....	60

8.8	报告期末按公允价值占基金资产净值比例大小排序的前五名贵金属投资明细	60
8.9	期末按公允价值占基金资产净值比例大小排名的前五名权证投资明细	61
8.10	报告期末本基金投资的股指期货交易情况说明	61
8.11	报告期末本基金投资的国债期货交易情况说明	61
8.12	投资组合报告附注	61
§9	基金份额持有人信息	62
9.1	期末基金份额持有人户数及持有人结构	62
9.2	期末基金管理人的从业人员持有本基金的情况	62
9.3	期末基金管理人的从业人员持有本开放式基金份额总量区间的情况	62
§10	开放式基金份额变动	63
§11	重大事件揭示	63
11.1	基金份额持有人大会决议	63
11.2	基金管理人、基金托管人的专门基金托管部门的重大人事变动	63
11.3	涉及基金管理人、基金财产、基金托管业务的诉讼	63
11.4	基金投资策略的改变	63
11.5	为基金进行审计的会计师事务所情况	63
11.6	管理人、托管人及其高级管理人员受稽查或处罚等情况	64
11.7	基金租用证券公司交易单元的有关情况	64
11.8	其他重大事件	65
§12	备查文件目录	66
12.1	备查文件目录	66
12.2	存放地点	66
12.3	查阅方式	66

§2 基金简介

2.1 基金基本情况

基金名称	广发中证百度百发策略 100 指数型证券投资基金	
基金简称	广发百发 100 指数	
基金主代码	000826	
交易代码	000826	
基金运作方式	契约型开放式	
基金合同生效日	2014 年 10 月 30 日	
基金管理人	广发基金管理有限公司	
基金托管人	兴业银行股份有限公司	
报告期末基金份额总额	1,445,701,526.22 份	
基金合同存续期	不定期	
下属分级基金的基金简称	广发百发 100 指数 A	广发百发 100 指数 E
下属分级基金的交易代码	000826	000827
报告期末下属分级基金的份额总额	496,754,259.16 份	948,947,267.06 份

2.2 基金产品说明

投资目标	本基金采用被动式投资策略，通过严格的投资程序约束和数量化风险管理手段，力争控制本基金的净值增长率与业绩比较基准之间的日均跟踪偏离度小于 0.50%，年跟踪误差不超过 6%，实现对中证百度百发策略 100 指数的有效跟踪。
投资策略	本基金为指数型基金，原则上采用完全复制法，按照成份股在中证百度百发策略 100 指数中的基准权重构建指数化投资组合。
业绩比较基准	本基金业绩比较基准为： $95\% \times \text{中证百度百发策略 100 指数收益率} + 5\% \times \text{银行活期存款利率(税后)}$ 。
风险收益特征	本基金为股票型基金，风险与收益高于混合型基金、债券型基金与货币市场基金。本基金为指数型基金，主要采用完全复制法跟踪标的指数的表现，具有与标的指数、以及标的指数所代表的股票市场相似的风险收

	益特征。
--	------

2.3 基金管理人和基金托管人

项目		基金管理人	基金托管人
名称		广发基金管理有限公司	兴业银行股份有限公司
信息披露 负责人	姓名	段西军	张志永
	联系电话	020-83936666	021-62677777-212004
	电子邮箱	dxj@gffunds.com.cn	zhangzhy@cib.com.cn
客户服务电话		95105828,020-83936999	95561
传真		020-89899158	021-62159217
注册地址		广东省珠海市横琴新区宝中路 3号4004-56室	福建省福州市湖东路154号
办公地址		广州市海珠区琶洲大道东1号 保利国际广场南塔31-33楼	上海市江宁路168号兴业大厦 20楼
邮政编码		510308	200041
法定代表人		王志伟	高建平

2.4 信息披露方式

本基金选定的信息披露报纸名称	中国证券报、上海证券报、证券时报
登载基金年度报告正文的管理人互联网网址	http://www.gffunds.com.cn
基金年度报告备置地点	广州市海珠区琶洲大道东 1 号保利国际广场南塔 31-33 楼

2.5 其他相关资料

项目	名称	办公地址
会计师事务所	德勤华永会计师事务所（特殊普通合伙）	中国 上海
注册登记机构	广发基金管理有限公司	广州市海珠区琶洲大道东 1 号保利国际广场南塔 31-33 楼

§3 主要财务指标、基金净值表现及利润分配情况

3.1 主要会计数据和财务指标

金额单位：人民币元

3.1.1 期间数据和指标	2015 年		2014 年 10 月 30 日（基金合同生效日）至 2014 年 12 月 31 日	
	广发百发 100 指数 A	广发百发 100 指数 E	广发百发 100 指数 A	广发百发 100 指数 E
本期已实现收益	348,975,616.71	487,401,576.63	170,763,289.93	209,330,673.58
本期利润	314,605,243.97	434,345,140.56	214,995,601.18	255,700,065.68
加权平均基金份额本期利润	0.4312	0.3715	0.1870	0.1805
本期加权平均净值利润率	34.11%	29.72%	17.30%	16.72%
本期基金份额净值增长率	27.06%	26.76%	17.30%	17.30%
3.1.2 期末数据和指标	2015 年末		2014 年末	
	广发百发 100 指数 A	广发百发 100 指数 E	广发百发 100 指数 A	广发百发 100 指数 E
期末可供分配利润	-20,130,492.88	-40,343,131.59	157,540,719.54	199,162,442.10
期末可供分配基金份额利润	-0.0405	-0.0425	0.1398	0.1395
期末基金资产净值	575,141,704.33	1,096,452,770.19	1,322,291,186.22	1,674,283,014.49

期末基金份额净值	1.158	1.155	1.173	1.173
3.1.3 累计期末指标	2015 年末		2014 年末	
	广发百发 100 指数 A	广发百发 100 指数 E	广发百发 100 指数 A	广发百发 100 指数 E
基金份额累计净值增长率	49.04%	48.69%	17.30%	17.30%

注：（1）述基金财务指标不包括持有人认购和交易基金的各项费用，计入费用后实际收益水平要低于所列数字。

（2）本期已实现收益指基金本期利息收入、投资收益、其他收入（不含公允价值变动收益）扣除相关费用后的余额，本期利润为本期已实现收益加上本期公允价值变动收益。

（3）期末可供分配利润采用期末资产负债表中未分配利润与未分配利润中已实现部分的孰低数（为期末余额，不是当期发生数）。

3.2 基金净值表现

3.2.1 基金份额净值增长率及其与同期业绩比较基准收益率的比较

1. 广发百发 100 指数 A:

阶段	份额净值增长率①	份额净值增长率标准差②	业绩比较基准收益率③	业绩比较基准收益率标准差④	①-③	②-④
过去三个月	39.35%	2.43%	35.05%	2.22%	4.30%	0.21%
过去六个月	-17.70%	3.86%	-10.74%	3.37%	-6.96%	0.49%
过去一年	27.06%	3.24%	44.68%	2.89%	-17.62%	0.35%
自基金合同生效起至今	49.04%	3.05%	73.89%	2.74%	-24.85%	0.31%

2. 广发百发 100 指数 E:

阶段	份额净值增长率①	份额净值增长率标准差②	业绩比较基准收益率③	业绩比较基准收益率标准差④	①-③	②-④
过去三个月	39.32%	2.43%	35.05%	2.22%	4.27%	0.21%
过去六个月	-17.79%	3.85%	-10.74%	3.37%	-7.05%	0.48%

过去一年	26.76%	3.24%	44.68%	2.89%	-17.92%	0.35%
自基金合同生效起至今	48.69%	3.04%	73.89%	2.74%	-25.20%	0.30%

业绩比较基准：95%×中证百度百发策略 100 指数收益率+5%×银行活期存款利率(税后)。

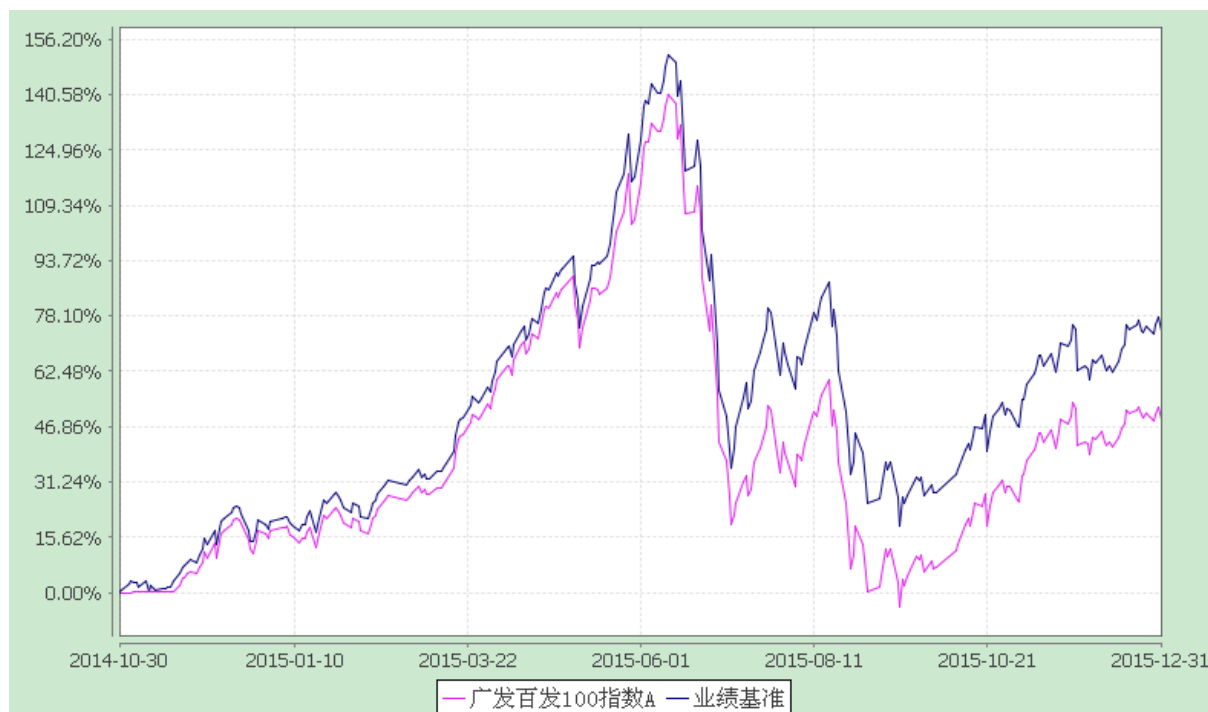
3.2.2 自基金合同生效以来基金份额累计净值增长率变动及其与同期业绩比较基准收益率变动的比较

广发中证百度百发策略 100 指数型证券投资基金

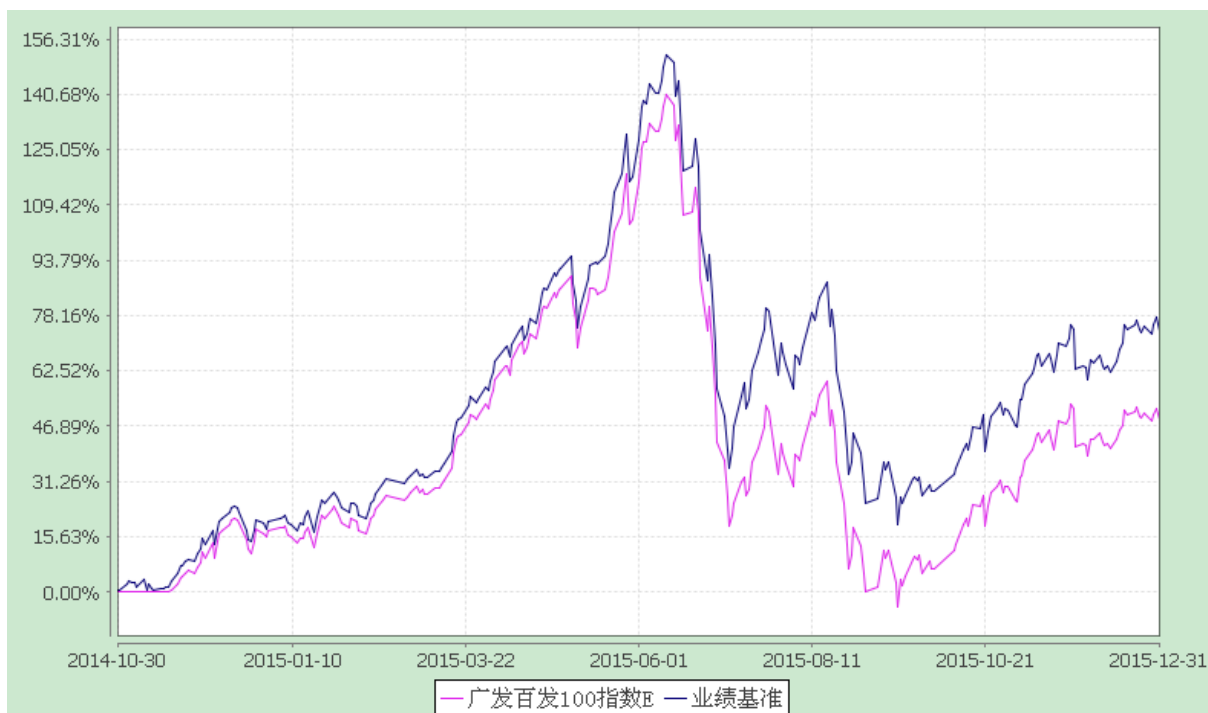
自基金合同生效以来份额累计净值增长率与业绩比较基准收益率的历史走势对比图

(2014 年 10 月 30 日至 2015 年 12 月 31 日)

1、广发百发 100 指数 A



2、广发百发 100 指数 E



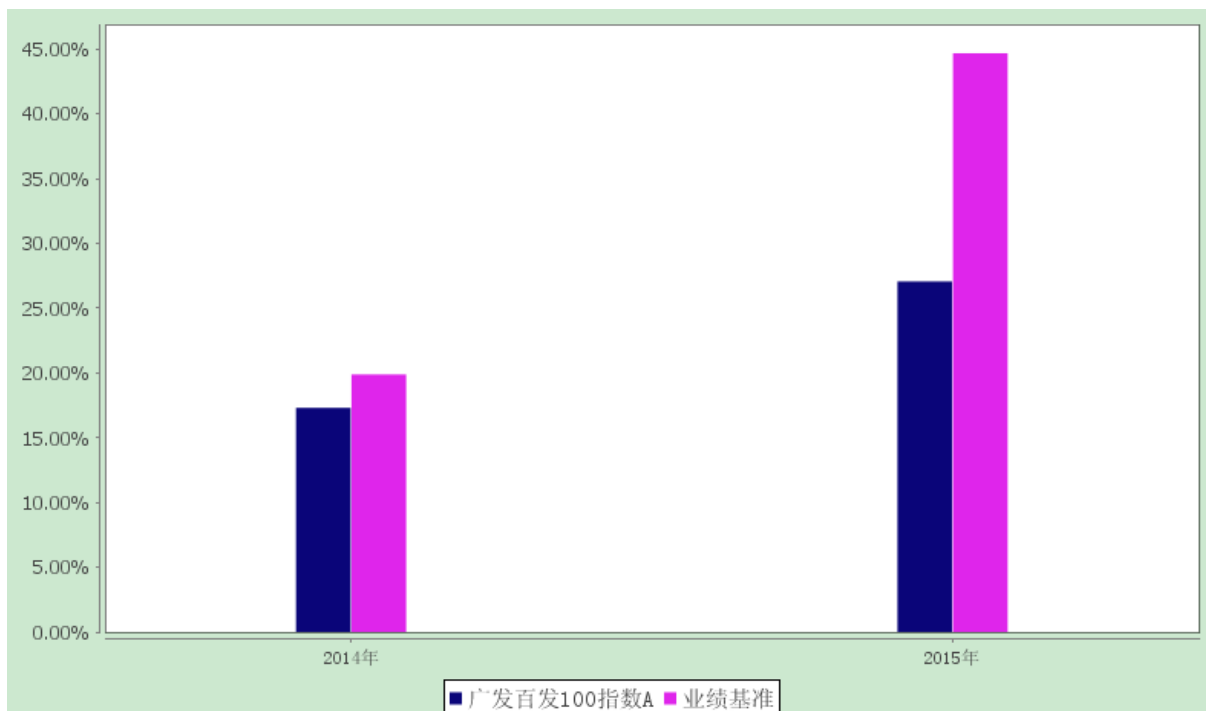
注：本基金建仓期为基金合同生效后 6 个月，建仓期结束时各项资产配置比例符合本基金合同有关规定。

3.2.3 自基金合同生效以来基金每年净值增长率及其与同期业绩比较基准收益率的比较

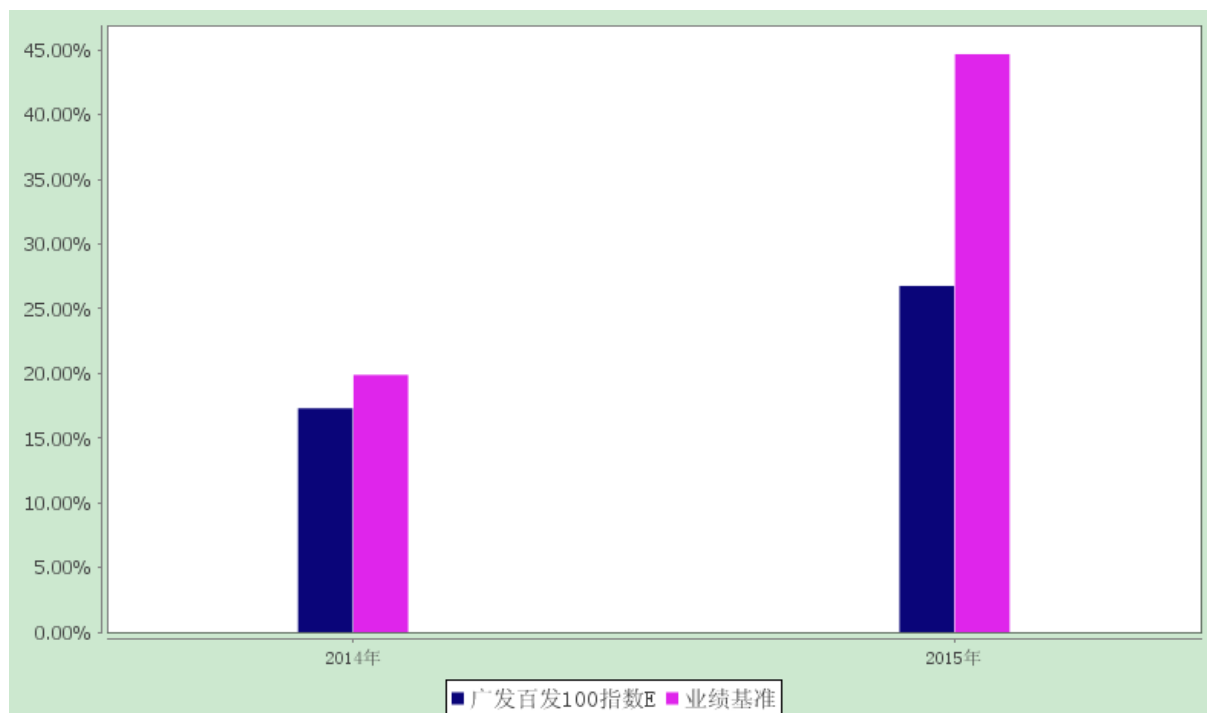
广发中证百度百发策略 100 指数型证券投资基金

自基金合同生效以来净值增长率与业绩比较基准收益率的柱形对比图

1、广发百发 100 指数 A



2、广发百发 100 指数 E



注：合同生效当年(2014 年)按实际存续期计算，未按自然年度折算。

3.3 过去三年基金的利润分配情况

1、广发百发 100 指数 A:

单位：人民币元

年度	每10份基金份额分红数	现金形式发放总额	再投资形式发放总额	年度利润分配合计	备注
2015	3.600	140,172,056.59	130,348,159.39	270,520,215.98	-
合计	3.600	140,172,056.59	130,348,159.39	270,520,215.98	-

2、广发百发 100 指数 E:

单位：人民币元

年度	每10份基金份额分红数	现金形式发放总额	再投资形式发放总额	年度利润分配合计	备注
2015	3.600	131,982,718.84	253,812,947.53	385,795,666.37	-
合计	3.600	131,982,718.84	253,812,947.53	385,795,666.37	-

§4 管理人报告

4.1 基金管理人及基金经理情况

4.1.1 基金管理人及其管理基金的经验

本基金管理人经中国证监会证监基金字[2003]91 号文批准，于 2003 年 8 月 5 日成立，注册资本

1.2688 亿元人民币。公司的股东为广发证券股份有限公司、烽火通信科技股份有限公司、深圳市前海香江金融控股集团有限公司、康美药业股份有限公司和广州科技金融创新投资控股有限公司。公司拥有公募基金、社保基金投资管理人、受托管理保险资金投资管理人、合格境内机构投资者境外证券投资管理（QDII）和特定客户资产管理等业务资格。

本基金管理人在董事会下设合规及风险管理委员会、薪酬与资格审查委员会、战略规划委员会三个专业委员会。公司下设投资决策委员会、风险控制委员会和 24 个部门：综合管理部、财务部、人力资源部、监察稽核部、基金会计部、注册登记部、信息技术部、中央交易部、规划发展部、研究发展部、权益投资一部、权益投资二部、固定收益部、数量投资部、量化投资部、另类投资部、数据策略投资部、国际业务部、产品营销管理部、北京分公司、广州分公司、上海分公司、互联网金融部、北京办事处。此外，还出资设立了广发国际资产管理有限公司（香港子公司）、瑞元资本管理有限公司，参股了证通股份有限公司。

截至 2015 年 12 月 31 日，本基金管理人管理八十八只开放式基金---广发聚富开放式证券投资基金、广发稳健增长开放式证券投资基金、广发小盘成长股票型证券投资基金（LOF）、广发货币市场基金、广发聚丰股票型证券投资基金、广发策略优选混合型证券投资基金、广发大盘成长混合型证券投资基金、广发增强债券型证券投资基金、广发核心精选股票型证券投资基金、广发沪深 300 指数证券投资基金、广发聚瑞股票型证券投资基金、广发中证 500 指数证券投资基金（LOF）、广发内需增长灵活配置混合型证券投资基金、广发全球精选股票型证券投资基金、广发行业领先股票型证券投资基金、广发聚祥灵活配置混合型证券投资基金、广发中小板 300 交易型开放式指数证券投资基金、广发中小板 300 交易型开放式指数证券投资基金联接基金、广发标普全球农业指数证券投资基金、广发聚利债券型证券投资基金、广发制造业精选股票型证券投资基金、广发聚财信用债证券投资基金、广发深证 100 指数分级证券投资基金、广发消费品精选股票型证券投资基金、广发理财年年红债券型证券投资基金、广发纳斯达克 100 指数证券投资基金，广发双债添利债券型证券投资基金、广发纯债债券型证券投资基金、广发理财 30 天债券型证券投资基金、广发新经济股票型发起式证券投资基金、广发中证 500 交易型开放式指数证券投资基金、广发聚源定期开放债券型证券投资基金、广发轮动配置股票型证券投资基金、广发聚鑫债券型证券投资基金、广发理财 7 天债券型证券投资基金、广发美国房地产指数证券投资基金、广发集利一年定期开放债券型证券投资基金、广发趋势优选灵活配置混合型证券投资基金、广发聚优灵活配置混合型证券投资基金、广发天天红发起式货币市场基金、广发亚太中高收益债券型证券投资基金、广发现金宝场内实时申赎货币市场基金、广发全球医疗保健指数证券投资基金、广发成长优选灵活配置混合型证券投资基金、广发钱袋子货币市场基金、广发天天利货币市场基金、广发集鑫债券型证券投资基金、广发竞争优势灵活

配置混合型证券投资基金、广发新动力股票型证券投资基金、广发中证全指可选消费交易型开放式指数证券投资基金、广发主题领先灵活配置混合型证券投资基金、广发活期宝货币基金、广发逆向策略灵活配置混合型证券投资基金、广发中证百度百发策略 100 指数型证券投资基金、广发中证全指医药卫生交易型开放式指数证券投资基金、广发中证全指信息技术交易型开放式指数证券投资基金、广发中证全指信息技术交易型开放式指数证券投资基金发起式联接基金、广发对冲套利定期开放混合型发起式证券投资基金、广发中证养老产业指数型发起式证券投资基金、广发中证全指金融地产交易型开放式指数证券投资基金、广发中证环保产业指数型证券投资基金、广发聚安混合型证券投资基金、广发纳斯达克生物科技指数型发起式证券投资基金、广发聚宝混合型证券投资基金、广发聚惠灵活配置混合型证券投资基金、广发中证全指可选消费交易型开放式证券投资基金发起式联接基金、广发中证全指医药卫生交易型开放式指数证券投资基金发起式联接基金、广发安心回报混合型证券投资基金、广发安泰回报混合型证券投资基金、广发聚康混合型证券投资基金、广发聚泰混合型证券投资基金、广发纳斯达克 100 交易型开放式指数证券投资基金、广发中证全指能源交易型开放式指数证券投资基金、广发中证全指原材料交易型开放式指数证券投资基金、广发中证全指主要消费交易型开放式指数证券投资基金、广发中证全指能源交易型开放式指数证券投资基金发起式联接基金、广发中证全指金融地产交易型开放式指数证券投资基金发起式联接基金、广发中证医疗指数分级证券投资基金、广发改革先锋灵活配置混合型证券投资基金、广发中证全指原材料交易型开放式指数证券投资基金发起式联接基金、广发中证全指主要消费交易型开放式指数证券投资基金发起式联接基金、广发沪深 300 交易型开放式指数证券投资基金、广发百发大数据策略精选灵活配置混合型证券投资基金、广发百发大数据策略成长灵活配置混合型证券投资基金、广发聚盛灵活配置混合型证券投资基金、广发多策略灵活配置混合型证券投资基金、广发安富回报灵活配置混合型证券投资基金和广发安宏回报灵活配置混合型证券投资基金，管理资产规模为 3300.24 亿元。同时，公司还管理着多个特定客户资产管理投资组合和社保基金投资组合。

4.1.2 基金经理（或基金经理小组）及基金经理助理的简介

姓名	职务	任本基金的基金经理（助理）期限		证券从业年限	说明
		任职日期	离任日期		
陆志明	本基金的基金经理；广发中小板 300ETF 及联接基金的基金经理；广	2014-10-30	-	16 年	男，中国籍，经济学硕士，持有中国证券投资基金业从业证书，1999 年 5 月至 2001 年 5 月在大鹏证券有限公司任研究员，2001 年 5 月至 2010 年 8 月在深圳证券信

	<p>发深证 100 指数分级基金的基金经理；广发中证全指可选消费 ETF 及联接基金的基金经理；广发中证全指医药卫生 ETF 基金的基金经理；广发中证全指信息技术 ETF 及联接基金的基金经理；广发中证全指金融地产 ETF 基金的基金经理；广发医药卫生联接基金的基金经理；广发中证全指能源 ETF 基金的基金经理；广发中证全指原材料 ETF 基金的基金经理；广发中证全指主要消费 ETF 基金的基金经理；广发能源联接基金的基金经理；广发金融地产联接基金的基金经理；广发医疗指数分级基金的基金经理；广发原材料联接基金的基金经理；广发主要消费联接基金的基金经理；数量投资部总经理</p>				<p>息有限公司任部门总监，2010 年 8 月 9 日至今任广发基金管理有限公司数量投资部总经理，2011 年 6 月 3 日起任广发中小板 300ETF 基金的基金经理，2011 年 6 月 9 日起任广发中小板 300ETF 联接基金的基金经理，2012 年 5 月 7 日起任广发深证 100 指数分级基金的基金经理，2014 年 6 月 3 日起任广发中证全指可选消费 ETF 基金的基金经理，2014 年 10 月 30 日起任广发百发 100 指数基金的基金经理，2014 年 12 月 1 日起任广发中证全指医药卫生 ETF 基金的基金经理，2015 年 1 月 8 日起任广发中证全指信息技术 ETF 基金的基金经理，2015 年 1 月 29 日起任广发中证全指信息技术 ETF 联接基金的基金经理，2015 年 3 月 23 日起任广发中证全指金融地产 ETF 基金的基金经理，2015 年 4 月 15 日起任广发可选消费联接基金的基金经理，2015 年 5 月 6 日起任广发医药卫生联接基金的基金经理，2015 年 6 月 25 日起任广发中证全指能源 ETF 和广发中证全指原材料 ETF 基金的基金经理，2015 年 7 月 1 日起任广发中证全指主要消费 ETF 基金的基金经理，2015 年 7 月 9 日起任广发能源联接和广发金融地产联接基金的基金经理,2015 年 7 月 23 日起任广发医疗指数分级基金的基金经理,2015 年 8 月 18 日起任广发原材料联接和广发主要消费联接基金的基金经理。</p>
季峰	本基金的基金	2014-11-24	-	6 年	男，中国籍，管理学博士，持有

	经理；广发中证全指可选消费 ETF 基金的基金经理；广发养老指数基金的基金经理；广发环保指数基金的基金经理；广发百发大数据精选混合基金的基金经理；广发百发大数据成长混合基金的基金经理；数据策略投资部副总经理			中国证券基金业从业证书，2009 年 8 月至 2011 年 8 月在深圳证券交易所综合研究所从事博士后研究工作，2011 年 9 月至 2014 年 10 月任广发基金管理有限公司数量投资部数量投资研究员，2014 年 10 月 21 日任广发中证全指可选消费 ETF 的基金经理，2014 年 11 月 24 日起任广发百发 100 指数基金的基金经理，2015 年 2 月 13 日起任广发养老指数基金的基金经理，2015 年 3 月 18 日起任广发基金管理有限公司数据策略投资部副总经理，2015 年 3 月 25 日起任广发环保指数基金的基金经理，2015 年 9 月 14 日起任广发百发大数据精选混合基金的基金经理，2015 年 11 月 18 日起任广发百发大数据成长混合基金的基金经理。
--	---	--	--	---

注：1.“任职日期”和“离职日期”指公司公告聘任或解聘日期。

2.证券从业的含义遵从行业协会《证券业从业人员资格管理办法》的相关规定。

4.2 管理人对报告期内本基金运作合规守信情况的说明

本报告期内，本基金管理人严格遵守《中华人民共和国证券投资基金法》及其配套法规、《广发中证百度百发策略 100 指数证券投资基金基金合同》和其他有关法律法规的规定，本着诚实信用、勤勉尽责的原则管理和运用基金资产，在严格控制风险的基础上，为基金份额持有人谋求最大利益。本报告期内，基金运作合法合规，无损害基金持有人利益的行为，基金的投资管理符合有关法规及基金合同的规定。

4.3 管理人对报告期内公平交易情况的专项说明

4.3.1 公平交易制度和控制方法

公司通过建立科学、制衡的投资决策体系，加强交易分配环节的内部控制，并通过实时的行为监控与及时的分析评估，保证公平交易原则的实现。

在投资决策的内部控制方面，公司制度规定投资组合投资的股票必须来源于备选股票库，重点投资的股票必须来源于核心股票库。公司建立了严格的投资授权制度，投资组合经理在授权范围内可以自主决策，超过投资权限的操作需要经过严格的审批程序。在交易过程中，中央交易部按照“时

间优先、价格优先、比例分配、综合平衡”的原则，公平分配投资指令。公司原则上禁止不同组合间的同日反向交易（指数型基金除外）；对于不同投资组合间的同时同向交易，公司可以启用公平交易模块，确保交易的公平。

公司监察稽核部对非公开发行股票申购和以公司名义进行的债券一级市场申购方案和分配过程进行审核和监控,保证分配结果符合公平交易的原则；对银行间债券交易根据市场公认的第三方信息,对投资组合和交易对手之间议价交易的交易价格公允性进行审查，并由相关投资组合经理对交易价格异常情况进行合理性解释；公司开发了专门的系统对不同投资组合同日、3 日内和 5 日内的股票同向交易和反向交易的交易时机和交易价差进行分析，发现异常情况再做进一步的调查和核实。

4.3.2 公平交易制度的执行情况

本报告期内，上述公平交易制度总体执行情况良好。通过对本年度该组合与公司其余各组合的同日、3 日内和 5 日内的同向交易价差进行专项分析，未发现本组合与其他组合在不同的时间窗口下同向交易存在足够的样本量且差价率均值显著不趋于 0 的情况，表明报告期内该组合未发生可能导致不公平交易和利益输送的异常情况。

4.3.3 异常交易行为的专项说明

报告期内未发现本基金有可能导致不公平交易和利益输送的异常交易。

报告期内，未出现涉及本基金的交易所公开竞价同日反向交易成交较少的单边交易量超过该证券当日成交量 5% 的情况。

4.4 管理人对报告期内基金的投资策略和业绩表现的说明

4.4.1 报告期内基金投资策略和运作分析

2015 年，是百发大数据策略落地以来走过的第一个完整年度，也是市场风起云涌、大开大合的一个不凡年度。

2014 年末，以沪港通为契机，券商带领金融蓝筹板块异军突起，为波澜壮阔的牛市拉开了序幕。适逢国内经济行至产业结构转型、置换驱动内核的分水岭，改革预期持续升温，代表新兴产业的成长股在 2015 年一季度接力领跑。随着增量资金推动行情扩张与逐利情绪蔓延，互联网金融、新能源汽车、国企改革、“一带一路”等热点概念轮番上阵，各宽基指数屡创今年新高。

6 月初，大盘表现滞涨，传媒、建筑、金融、轻工等行业热点轮动频繁、切换快速，后继无力的泡沫随后急剧坍塌。杠杆资金的集中出逃将市场带往恐慌的深渊，同时面对着个股大面积跌停、停牌等极端状况。所幸监管层联合机构力挽狂澜，成功稳定市场，为缓和恐慌情绪争取了时间与空

间。虽然，此后汇率异动引发市场二次探底，但杠杆水平处于低位的市场增强了纠偏和修复能力。2015 年的四季度，市场围绕锂电池、券商以及 TMT 等热点板块，促进风险偏好的局部回暖，以修复反弹为跌宕起伏的 2015 年行情写下句点。

百发大数据选股策略落地运行至今，一年有余，其间与投资者一道登峰涉谷、苦乐与共——在普涨行情中凭借大数据选股的优势抓住了国企改革、“一带一路”、金融互联等多个热点题材；在市场不稳定的阶段及时合理调整仓位，避免亏损扩大；在黎明前的黑暗中守候时机，布局后市，每一次俯身都为了更好地冲刺。

百发 100 指数基金虽然受限于仓位限制，在 6 月的极端市场环境中受到较大的冲击，导致跟踪误差扩大。但是，组合在市场低迷期间仍积极布局后市，把握修复行情蕴含的机会。维护市场稳健运行的监管导向与百发大数据选股环境需求契合，相信精细化管理和持续优化能让组合逐步提升客户体验。同时，组合也运用现金管理、新股申购、转债申购、仓位调控等多种策略增厚收益。

4.4.2 报告期内基金的业绩表现

本报告期内，广发百发 100 指数基金 A 类净值增长率为 27.06%，E 类净值增长率为 26.76%，同期业绩比较基准收益率为 44.68%。

4.5 管理人对宏观经济、证券市场及行业走势的简要展望

新的一年已至，国内的经济转型与改革亦将步入深水区，多空因素交织下的行情云谲波诡。辨明相对确定的背景，绘制稳健、灵活、富弹性的策略线路，则能为这迷航寻找明灯，无远弗届。

立于国内经济转型迈进的起点，需要辨明三个基本背景。

其一，经济转型、产业结构调整以及产能替代是渐进交互的过程，或许漫长但不乏机会。国内经济的整体趋势始终以经济转型、调整结构为契机，“去产能、去库存、去杠杆、降成本、补短板”多管齐下，供需同调，可期迎来更为密集的施政窗口期。现阶段，孤立地观察汇率、股市、债市以及实体经济等多个市场层级和领域的应对措施，难以窥一斑而知全豹，成效显现需要一定时间。但在遏制经济下滑的既定方向上，可合理谨慎地布局新兴产业与转型机遇。一旦以点带面地初现转机，丰厚的利润回报是可期的。

其二，国内资本市场的供给端改革温和推进，流动性溢价短期内或可持续。国内资本市场短期内仍会维持供不应求的现状，热点主题的流动性溢价也将并存。在风险偏好没有显著提升之前，趋势性机会少于结构性机会，受追捧的热点主题将获得更高的安全边际。存量模式下的热点切换频繁，则赋予大数据选股模型更大的责任——精准识别当期热点，遴选业绩优良、题材稀缺、治理稳健的优质新兴产业标的，辅以因应市场环境的仓位管理与持续优化择时策略，相信能够为投资者在改革

的激流中披沙沥金。

其三，内外环境有待趋稳，提防事件冲击引发市场恐慌情绪。随着美国进入加息周期，美元与非美元阵营的分歧加剧，外汇市场波动扩大有待稳定。此外，还存在着信用风险、产能出清衍生风险、国际地缘冲突等多类潜在冲击。因此，组合将会更为重视仓位管理策略，依据市场具体的运行特点来调整仓位，同时开发多类策略对组合持仓进行持续监控和优化。

极端的行情不仅为百发大数据策略体系提供了难能可贵的运作经验，更启发了丰富内涵、扩充体系、持续优化的思路。在选股核心方面，组合未来的策略线路将一如既往地重视新兴产业格局的入口，如精准医疗、健康管理、智能制造、新能源与体验革新等领域。此外，综合运用多策略、多资产、多市场的管理思路，为组合建立可灵活切换、应对不同市场状况的可替代方案，譬如当市场处于系统系风险释放阶段组合将侧重于现金管理、新股、可转债申购以及择时对冲的缓冲策略。

期待百发大数据策略能够在新的市场阶段中，建立更为丰富、多元、互联的策略体系，以更为灵活、成熟、稳健的姿态为投资者构建可持续收益。

4.6 管理人内部有关本基金的监察稽核工作情况

本基金管理人从保护基金份额持有人利益出发，依照公司内部控制的整体要求，致力于内控机制的建立和完善，加强内部风险的控制与防范，以保证各项法规和管理制度的落实，保证基金合同得到严格履行。公司监察稽核部按照规定的权限和程序，独立地开展监察稽核工作，发现问题及时提出改进建议并督促相关部门进行整改，同时定期向监管部门、董事会和公司管理层出具监察稽核报告。本报告期内，基金管理人内部监察稽核通过对本基金投资和交易进行实时监控，对投资证券的研究、决策和交易，以及会计核算和相关信息披露工作进行了重点检查和合规性审核，确保了本基金运作符合持有人利益最大化原则，保障了基金运作过程中的合法合规。

4.7 管理人对报告期内基金估值程序等事项的说明

公司设有估值委员会，按照相关法律法规和证监会的相关规定，负责制定旗下基金投资品种的估值原则和估值程序，并选取适当的估值方法，经公司管理层批准后方可实施。估值委员会的成员包括：公司分管投研、估值的副总经理、督察长、各投资部门负责人、研究发展部负责人、监察稽核部负责人和基金会计部负责人。估值委员会定期对估值政策和程序进行评价，在发生了影响估值政策和程序的有效性及适用性的情况后及时修订估值方法，以保证其持续适用。基金日常估值由基金会计部具体执行，并确保和托管行核对一致。投资研究人员积极关注市场变化、证券发行机构重大事件等可能对估值产生重大影响的因素，向估值委员会提出估值建议，确保估值的公允性。监察稽核部负责定期对基金估值程序和方法进行核查，确保估值委员会的各项决策得以有效执行。以上

所有相关人员具备较高的专业能力和丰富的行业从业经验。为保证基金估值的客观独立，基金经理不参与估值的具体流程，但若存在对相关投资品种估值有失公允的情况，可向估值委员会提出意见和建议。各方不存在任何重大利益冲突，一切以维护基金持有人利益为准则。

本基金管理人已与中央国债登记结算有限责任公司、中证指数有限公司签署服务协议，由其按合同约定提供相关债券品种的估值数据。

4.8 管理人对报告期内基金利润分配情况的说明

根据本基金合同中“基金收益与分配”之“（三）基金收益分配原则”的相关规定，2015 年 4 月 10 日广发百发 100 指数 A 类每 10 份基金份额分配 3.60 元，广发百发 100 指数 E 类每 10 份基金份额分配 3.60 元，上述利润分配符合合同规定。

§5 托管人报告

5.1 报告期内本基金托管人遵规守信情况声明

报告期内，本托管人严格遵守《中华人民共和国证券投资基金法》及其他有关法律法规、基金合同和托管协议的规定，诚信、尽责地履行了基金托管人义务，不存在损害本基金份额持有人利益的行为。

5.2 托管人对报告期内本基金投资运作遵规守信、净值计算、利润分配等情况的说明

报告期内，本托管人根据国家有关法律法规、基金合同和托管协议的规定，对基金管理人在本基金的投资运作、基金资产净值的计算、基金收益的计算、基金费用开支等方面进行了必要的监督、复核和审查，未发现其存在任何损害本基金份额持有人利益的行为；基金管理人在报告期内，严格遵守了《证券投资基金法》等有关法律法规，在各重要方面的运作严格按照基金合同的规定进行。

5.3 托管人对本年度报告中财务信息等内容的真实、准确和完整发表意见

本托管人认真复核了本年度报告中的财务指标、净值表现、收益分配情况、财务会计报告、投资组合报告等内容，认为其真实、准确和完整，不存在虚假记载、误导性陈述或者重大遗漏。

§6 审计报告

德师报(审)字(16)第 P0769 号

广发中证百度百发策略 100 指数型证券投资基金全体持有人：

我们审计了后附的广发中证百度百发策略 100 指数型证券投资基金(以下简称“广发百发 100 指数”)的财务报表,包括 2015 年 12 月 31 日的资产负债表、2015 年度的利润表、所有者权益(基金净值)变动表,以及财务报表附注。

6.1 管理层对财务报表的责任

编制和公允列报财务报表是广发百发 100 指数的基金管理人广发基金管理有限公司管理层的责任,这种责任包括:(1)按照企业会计准则和中国证券监督管理委员会发布的关于基金行业实务操作的有关规定编制财务报表,并使其实现公允反映;(2)设计、执行和维护必要的内部控制,以使财务报表不存在由于舞弊或错误而导致的重大错报。

6.2 注册会计师的责任

我们的责任是在执行审计工作的基础上对财务报表发表审计意见。我们按照中国注册会计师审计准则的规定执行了审计工作。中国注册会计师审计准则要求我们遵守中国注册会计师职业道德守则,计划和执行审计工作以对财务报表是否不存在重大错报获取合理保证。

审计工作涉及实施审计程序,以获取有关财务报表金额和披露的审计证据。选择的审计程序取决于注册会计师的判断,包括对由于舞弊或错误导致的财务报表重大错报风险的评估。在进行风险评估时,注册会计师考虑与财务报表编制和公允列报相关的内部控制,以设计恰当的审计程序,但目的并非对内部控制的有效性发表意见。审计工作还包括评价管理层选用会计政策的恰当性和作出会计估计的合理性,以及评价财务报表的总体列报。

我们相信,我们获取的审计证据是充分、适当的,为发表审计意见提供了基础。

6.3 审计意见

我们认为,广发百发 100 指数的财务报表在所有重大方面按照企业会计准则和中国证券监督管理委员会发布的关于基金行业实务操作的有关规定编制,公允反映了广发百发 100 指数 2015 年 12 月 31 日的财务状况以及 2015 年度经营成果和基金净值变动情况。

德勤华永会计师事务所(特殊普通合伙)

中国注册会计师

中国 上海

2016 年 3 月 23 日

§7 年度财务报表

7.1 资产负债表

会计主体：广发中证百度百发策略 100 指数型证券投资基金

报告截止日：2015 年 12 月 31 日

单位：人民币元

资产	附注号	本期末 2015 年 12 月 31 日	上年度末 2014 年 12 月 31 日
资产：		-	-
银行存款	7.4.7.1	78,623,971.67	156,534,126.66
结算备付金		9,033,927.45	21,906,645.60
存出保证金		2,077,942.93	1,023,946.81
交易性金融资产	7.4.7.2	1,591,584,395.33	2,832,305,201.81
其中：股票投资		1,591,578,395.33	2,832,305,201.81
基金投资		-	-
债券投资		6,000.00	-
资产支持证券投资		-	-
贵金属投资		-	-
衍生金融资产	7.4.7.3	-	-
买入返售金融资产	7.4.7.4	-	-
应收证券清算款		-	64,321,014.32
应收利息	7.4.7.5	45,584.12	85,794.13
应收股利		-	-
应收申购款		-	-
递延所得税资产		-	-
其他资产	7.4.7.6	-	-
资产总计		1,681,365,821.50	3,076,176,729.33
负债和所有者权益	附注号	本期末 2015 年 12 月 31 日	上年度末 2014 年 12 月 31 日
负债：		-	-

短期借款		-	-
交易性金融负债		-	-
衍生金融负债	7.4.7.3	-	-
卖出回购金融资产款		-	-
应付证券清算款		-	43,603,210.74
应付赎回款		5,817,981.89	32,243,211.55
应付管理人报酬		693,522.36	1,336,757.35
应付托管费		138,704.47	267,351.48
应付销售服务费		-	-
应付交易费用	7.4.7.7	2,614,693.62	1,834,340.02
应交税费		-	-
应付利息		-	-
应付利润		-	-
递延所得税负债		-	-
其他负债	7.4.7.8	506,444.64	317,657.48
负债合计		9,771,346.98	79,602,528.62
所有者权益：		-	-
实收基金	7.4.7.9	1,445,701,526.22	2,554,363,696.99
未分配利润	7.4.7.10	225,892,948.30	442,210,503.72
所有者权益合计		1,671,594,474.52	2,996,574,200.71
负债和所有者权益总计		1,681,365,821.50	3,076,176,729.33

注：报告截止日 2015 年 12 月 31 日，广发百发 100 指数 A 基金份额净值人民币 1.158 元，基金份额总额 496,754,259.16 份；广发百发 100 指数 E 基金份额净值人民币 1.155 元，基金份额总额 948,947,267.06 份；总份额总额 1,445,701,526.22 份。

7.2 利润表

会计主体：广发中证百度百发策略 100 指数型证券投资基金

本报告期：2015 年 1 月 1 日至 2015 年 12 月 31 日

单位：人民币元

项目	附注号	本期	上年度可比期间
----	-----	----	---------

		2015 年 1 月 1 日至 2015 年 12 月 31 日	2014 年 10 月 30 日(基 金合同生效日)至 2014 年 12 月 31 日
一、收入		793,429,858.52	479,809,195.11
1.利息收入		2,306,660.04	5,575,790.41
其中：存款利息收入	7.4.7.11	2,304,381.37	5,575,790.41
债券利息收入		0.92	-
资产支持证券利息收入		-	-
买入返售金融资产收入		2,277.75	-
其他利息收入		-	-
2.投资收益（损失以“-”填列）		876,330,534.07	382,949,904.56
其中：股票投资收益	7.4.7.12	869,832,492.05	382,949,904.56
基金投资收益		-	-
债券投资收益	7.4.7.13	-	-
资产支持证券投资收益		-	-
贵金属投资收益		-	-
衍生工具收益	7.4.7.14	-	-
股利收益	7.4.7.15	6,498,042.02	-
3.公允价值变动收益（损失以“-”号填列）	7.4.7.16	-87,426,808.81	90,601,703.35
4.汇兑收益（损失以“-”号填列）		-	-
5.其他收入（损失以“-”号填列）	7.4.7.17	2,219,473.22	681,796.79
减：二、费用		44,479,473.99	9,113,528.25
1. 管理人报酬		11,847,724.53	2,357,777.71
2. 托管费		2,369,544.89	471,555.53
3. 销售服务费		-	-
4. 交易费用	7.4.7.18	29,372,852.91	6,064,268.91
5. 利息支出		-	-
其中：卖出回购金融资产支出		-	-

6. 其他费用	7.4.7.19	889,351.66	219,926.10
三、利润总额（亏损总额以“-”号填列）		748,950,384.53	470,695,666.86
减：所得税费用		-	-
四、净利润（净亏损以“-”号填列）		748,950,384.53	470,695,666.86

7.3 所有者权益（基金净值）变动表

会计主体：广发中证百度百发策略 100 指数型证券投资基金

本报告期：2015 年 1 月 1 日至 2015 年 12 月 31 日

单位：人民币元

项目	本期 2015 年 1 月 1 日至 2015 年 12 月 31 日		
	实收基金	未分配利润	所有者权益合计
一、期初所有者权益（基金净值）	2,554,363,696.99	442,210,503.72	2,996,574,200.71
二、本期经营活动产生的基金净值变动数（本期利润）	-	748,950,384.53	748,950,384.53
三、本期基金份额交易产生的基金净值变动数（净值减少以“-”号填列）	-1,108,662,170.77	-308,952,057.60	-1,417,614,228.37
其中：1.基金申购款	1,814,745,716.10	314,120,292.92	2,128,866,009.02
2.基金赎回款	-2,923,407,886.87	-623,072,350.52	-3,546,480,237.39
四、本期向基金份额持有人分配利润产生的基金净值变动（净值减少以“-”号填列）	-	-656,315,882.35	-656,315,882.35
五、期末所有者权益（基金净值）	1,445,701,526.22	225,892,948.30	1,671,594,474.52

项目	上年度可比期间		
	2014 年 10 月 30 日（基金合同生效日）至 2014 年 12 月 31 日		
	实收基金	未分配利润	所有者权益合计
一、期初所有者权益（基金净值）	2,396,102,218.41	-	2,396,102,218.41
二、本期经营活动产生的基金净值变动数（本期利润）	-	470,695,666.86	470,695,666.86
三、本期基金份额交易产生的基金净值变动数（净值减少以“-”号填列）	158,261,478.58	-28,485,163.14	129,776,315.44
其中：1.基金申购款	770,811,599.23	40,853,006.23	811,664,605.46
2.基金赎回款	-612,550,120.65	-69,338,169.37	-681,888,290.02
四、本期向基金份额持有人分配利润产生的基金净值变动（净值减少以“-”号填列）	-	-	-
五、期末所有者权益（基金净值）	2,554,363,696.99	442,210,503.72	2,996,574,200.71

报表附注为财务报表的组成部分。

本报告页码（序号）从 7.1 至 7.4，财务报表由下列负责人签署：

基金管理人负责人：王志伟，主管会计工作负责人：窦刚，会计机构负责人：张晓章

7.4 报表附注

7.4.1 基金基本情况

广发中证百度百发策略 100 指数型证券投资基金(“本基金”)经中国证券监督管理委员会(“中国证监会”)证监许可[2014]958 号《关于核准广发中证百度百发策略 100 指数型证券投资基金募集的批复》核准，由广发基金管理有限公司依照《中华人民共和国证券投资基金法》、《证券投资基金运作管理

办法》等有关规定和《广发中证百度百发策略 100 指数型证券投资基金基金合同》(“基金合同”)发起,于 2014 年 10 月 30 日募集成立。本基金的基金管理人为广发基金管理有限公司,基金托管人为兴业银行股份有限公司。

本基金募集期为 2014 年 10 月 20 日至 2014 年 10 月 28 日,本基金为交易型开放式基金,存续期限不定,募集资金总额为人民币 2,396,102,218.41 元,有效认购户数为 56,929 户。其中广发百发 100 指数基金 A 类基金(“A 类基金”)扣除认购费用后的募集资金净额为人民币 1,057,619,727.17 元,认购资金在募集期间的利息为人民币 165,295.16 元;广发百发 100 指数基金 E 类基金(“E 类基金”)扣除认购费用后的募集资金净额 1,338,179,352.46 元,认购资金在募集期间的利息为人民币 137,843.62 元。认购资金在募集期间产生的利息按照基金合同的有关约定计入基金份额持有人的基金账户。本基金募集资金经德勤华永会计师事务所(特殊普通合伙)验资。

根据《中华人民共和国证券投资基金法》和基金合同等有关规定,本基金的投资范围为具有良好流动性的金融工具,以中证百度百发策略 100 指数的成份股及其备选成份股为主要投资对象。为更好地实现投资目标,本基金也可少量投资于其他股票(非标的指数成份股及其备选成份股)、银行存款、债券、债券回购、权证、股指期货、资产支持证券、货币市场工具以及法律法规或中国证监会允许本基金投资的其他金融工具(但须符合中国证监会的相关规定)。如法律法规或监管机构以后允许基金投资其他品种,基金管理人在履行适当程序后,可以将其纳入投资范围。本基金的业绩比较基准:中证百度百发策略 100 指数。

本基金的财务报表于 2016 年 3 月 23 日已经本基金的基金管理人及基金托管人批准报出。

7.4.2 会计报表的编制基础

本基金的财务报表按照财政部颁布的企业会计准则及相关规定(以下简称“企业会计准则”)及中国证监会发布的关于基金行业实务操作的有关规定编制,同时在具体会计核算和信息披露方面也参考了中国证券投资基金业协会发布的若干基金行业实务操作。

7.4.3 遵循企业会计准则及其他有关规定的声明

本基金财务报表的编制符合企业会计准则和中国证监会发布的关于基金行业实务操作的有关规定的要求,真实、完整地反映了本基金 2015 年 12 月 31 日的财务状况以及 2015 年度的经营成果和基金净值变动情况。

7.4.4 重要会计政策和会计估计

7.4.4.1 会计年度

本基金的会计年度为公历年度,即每年 1 月 1 日起至 12 月 31 日止。可比期间的会计年度为 2014 年 10 月 30 日(基金合同生效日)起至 2014 年 12 月 31 日止。

7.4.4.2 记账本位币

本基金以人民币为记账本位币。

7.4.4.3 金融资产和金融负债的分类

1. 金融资产的分

根据本基金的业务特点和风险管理要求,本基金将所持有的金融资产在初始确认时划分为以公允价值计量且其变动计入当期损益的金融资产和贷款及应收款项。以公允价值计量且其变动计入当期损益的金融资产包括股票投资、债券投资和衍生工具投资(主要为权证投资)等,其中股票投资和债券投资在资产负债表中作为交易性金融资产列报,衍生工具投资在资产负债表中作为衍生金融资产列报。

本基金持有的各类应收款项、买入返售金融资产等在活跃市场中没有报价、回收金额固定或可确定的非衍生金融资产分类为贷款及应收款项。

2. 金融负债的分

根据本基金的业务特点和风险管理要求,本基金将持有的金融负债在初始确认时全部划分为其他金融负债。

其他金融负债包括各类应付款项、卖出回购金融资产款等。

7.4.4.4 金融资产和金融负债的初始确认、后续计量和终止确认

金融资产或金融负债于本基金成为金融工具合同的一方时,于交易日按公允价值在资产负债表内确认。以公允价值计量且其变动计入当期损益的金融资产,取得时发生的相关交易费用计入当期损益;支付的价款中包含已宣告但尚未发放的现金股利或债券起息日或上次除息日至购买日止的利息,单独确认为应收项目。应收款项和其他金融负债的相关交易费用计入初始确认金额。

以公允价值计量且其变动计入当期损益的金融资产按照公允价值进行后续计量,公允价值变动形成的利得或损失以及与该等金融资产相关的股利和利息收入计入当期损益;应收款项和其他金融负债采用实际利率法,以摊余成本进行后续计量。

满足下列条件之一的金融资产,予以终止确认:(1)收取该金融资产现金流量的合同权利终止;(2)该金融资产已转移,且将金融资产所有权上几乎所有的风险和报酬转移给转入方;(3)该金融资产已转移,虽然本基金既没有转移也没有保留金融资产所有权上几乎所有的风险和报酬,但是放弃了

对该金融资产控制。金融负债的现时义务全部或部分已经解除的，才能终止确认该金融负债或其一部分。

1. 以公允价值计量且其变动计入当期损益的金融资产

(1) 股票投资

买入股票于交易日按股票的公允价值入账，相关交易费用直接计入当期损益。因股权分置改革而获得的非流通股股东支付的现金对价，于股权分置实施复牌日冲减股票投资成本；股票持有期间获得的股票股利(包括送红股和公积金转增股本)以及因股权分置改革而获得的股票，于除息日按股权登记日持有的股数及送股或转增比例，计算确定增加的股票数量。

卖出股票于交易日确认股票投资收益。卖出股票按移动加权平均法结转成本。

(2) 债券投资

买入债券于交易日按债券的公允价值入账，相关交易费用直接计入当期损益，上述公允价值不包含债券起息日或上次除息日至购买日止的利息(作为应收利息单独核算)。

配售及认购新发行的分离交易可转换债券，于实际取得日按照估值方法对分离交易可转换债券的认购成本进行分摊，确定应归属于债券部分的成本。

买入央行票据和零息债券视同到期一次还本付息的附息债券，根据其发行价、到期价和发行期限推算内含利率后，逐日确认债券利息收入。

卖出债券于交易日确认债券投资收益。卖出债券按移动加权平均法结转成本。

(3) 权证投资

买入权证于交易日按公允价值入账，相关交易费用直接计入当期损益。

获赠的权证(包括配股权证)，在除权日按照持有的股数及获赠比例，计算确定增加的权证数量，成本为零。

配售及认购新发行的分离交易可转换债券而取得的权证，于实际取得日按照估值方法对分离交易可转换债券的认购成本进行分摊，确定应归属于权证部分的成本。

卖出权证于交易日确认权证投资收益。卖出权证的成本按移动加权平均法结转。

2. 贷款及应收款项

买入返售金融资产

买入返售金融资产为本基金按照返售协议约定先买入再按固定价格返售证券等金融资产所融出的资金。

买入返售金融资产按交易日应支付或实际支付的全部价款入账，相关交易费用计入初始确认金额。买入返售金融资产于返售日按账面余额结转。

3. 其他金融负债

卖出回购金融资产款

卖出回购金融资产款为本基金按照回购协议先卖出再按固定价格买入票据、证券等金融资产所融入的资金。

卖出回购金融资产款于交易日按照应收或实际收到的金额入账，相关交易费用计入初始确认金额。卖出回购金融资产款于回购日按账面余额结转。

7.4.4.5 金融资产和金融负债的估值原则

1. 对存在活跃市场的投资品种，如估值日有市价的，采用市价确定公允价值；估值日无市价，且最近交易日后经济环境未发生重大变化且证券发行机构未发生影响证券价格的重大事件的，采用最近交易市价确定公允价值。

2. 对存在活跃市场的投资品种，如估值日无市价，且最近交易日后经济环境发生了重大变化或证券发行机构发生了影响证券价格的重大事件，使潜在估值调整对前一估值日的基金资产净值的影响在 0.25% 以上或基金管理人估值委员会认为必要时，应参考类似投资品种的现行市价及重大变化等因素，调整最近交易市价，确定公允价值。

3. 当投资品种不再存在活跃市场，且其潜在估值调整对前一估值日的基金资产净值的影响在 0.25% 以上或基金管理人估值委员会认为必要时，应采用市场参与者普遍认同，且被以往市场实际交易价格验证具有可靠性的估值技术，确定投资品种的公允价值。

4. 对于交易所市场和银行间市场交易的固定收益品种(可转换债券、资产支持证券和私募债券除外)，采用第三方估值机构所提供的估值确定公允价值，另有规定的除外。

具体投资品种的估值方法如下：

(1) 股票投资

交易所上市流通的股票以其估值日在证券交易所挂牌的收盘价为公允价值。

本基金对于长期停牌股票的期末估值参照中国证监会 2008 年 9 月 12 日发布的证监会公告 [2008]38 号文《关于进一步规范证券投资基金估值业务的指导意见》规定，若长期停牌股票的潜在估值调整对前一估值日的基金资产净值的影响在 0.25% 以上的，经基金管理人估值委员会同意，可参考类似投资品种的现行市价及重大变化等因素(如指数收益法)，调整最近交易市价，确定公允价值。

由于上市公司送股、转增股、配股和公开增发新股等形成的流通暂时受限制的股票投资，按交易所上市的同一股票的市场交易收盘价作为公允价值。

首次公开发行但未上市的股票按采用估值技术确定的公允价值估值，在估值技术难以可靠计量公允价值的情况下按成本计量。首次公开发行有明确锁定期的股票，于同一股票上市后按交易所上市的同时一股票的市场交易收盘价作为公允价值。

非公开发行有明确锁定期的股票，若在证券交易所上市的同时一股票的市场交易收盘价低于非公开发行股票初始投资成本，以估值日证券交易所上市的同时一股票的市场交易收盘价为公允价值；若在证券交易所上市的同时一股票的市场交易收盘价高于非公开发行股票初始投资成本，按中国证监会相关规定处理。

(2) 债券投资

银行间和交易所市场上市交易的债券(可转换债券、资产支持证券和私募债券除外)，采用第三方估值机构(中央国债登记结算公司或中证指数有限公司)提供的估值净价确定公允价值。

交易所市场上市交易的可转换债券按估值日收盘价减去收盘价中所含债券应收利息后的净价作为公允价值。

未上市或未挂牌转让的债券、以及在交易所市场挂牌转让的资产支持证券和私募债券按成本估值

(3) 权证投资

交易所上市流通的权证以其估值日在证券交易所上市的收盘价为公允价值。

首次公开发行但尚未上市的权证在上市交易前，采用估值技术确定公允价值，如估值技术难以可靠计量，则以成本计量。

配售及认购分离交易可转换债券所获得的权证自实际取得日至在交易所上市交易前，采用估值技术确定公允价值。如估值技术难以可靠计量，则按成本计量。

因持有股票而享有的配股权，以及停止交易但未行权的权证，采用估值技术确定公允价值。

如有确凿证据表明按上述方法不能客观反映交易性金融工具的公允价值，基金管理人将根据具体情况与基金托管人商定后确定最能反映公允价值的价格。

本基金对以公允价值进行后续计量的金融资产与金融负债根据对计量整体具有重大意义的最低层次的输入值确定公允价值计量层次。公允价值计量层次可分为：

第一层次输入值是在计量日能够取得的相同资产或负债在活跃市场上未经调整的报价。

第二层次输入值是除第一层次输入值外相关资产或负债直接或间接可观察的输入值。

第三层次输入值是相关资产或负债的不可观察输入值。

7.4.4.6 金融资产和金融负债的抵销

当本基金具有抵销已确认金融资产和金融负债的法定权利，且目前可执行该种法定权利，同时本基金计划以净额结算或同时变现该金融资产和清偿该金融负债时，金融资产和金融负债以相互抵销后的金额在资产负债表内列示。除此以外，金融资产和金融负债在资产负债表内分别列示，不予相互抵销。

7.4.4.7 实收基金

实收基金为对外发行基金份额所对应的金额。申购、赎回、转换及红利再投资等引起的实收基金的变动分别于上述各交易确认日认列。

7.4.4.8 损益平准金

损益平准金指申购、赎回、转入、转出及红利再投资等事项导致基金份额变动时，相关款项中包含的未分配利润。根据交易申请日利润分配(未分配利润)已实现与未实现部分各自占基金净值的比例，损益平准金分为已实现损益平准金和未实现损益平准金。损益平准金于基金申购确认日或基金赎回确认日认列，并于期末全额转入利润分配(未分配利润)。

7.4.4.9 收入/(损失)的确认和计量

1. 利息收入

(1) 存款利息收入按存款的本金与适用利率逐日计提。

(2) 除贴息债外的债券利息收入在持有债券期内，按债券的票面价值和票面利率计算的利息扣除适用情况下由债券发行企业代扣代缴的个人所得税后的净额，逐日确认债券利息收入。贴息债视同到期一次性还本付息的附息债，根据其发行价、到期价和发行期限推算内含利率后，逐日确认债券利息收入。

(3) 买入返售金融资产收入按买入返售金融资产的摊余成本在返售期内以实际利率法逐日计提，若合同利率与实际利率差异较小，则采用合同利率计算确定利息收入。

2. 投资收益

(1) 股票投资收益于交易日按卖出股票交易日的成交总额扣除应结转的股票投资成本的差额确认。

(2) 债券投资收益于交易日按卖出债券交易日的成交总额扣除应结转的债券投资成本与应收利息(若有)后的差额确认。

(3) 衍生工具投资收益于交易日按交易日的成交总额扣除应结转的衍生工具投资成本后的差额确认。

(4) 股利收入于除息日按上市公司宣告的分红派息比例计算的金额扣除由上市公司代扣代缴的个人所得税后的净额确认。

3. 公允价值变动收益

公允价值变动收益于估值日按以公允价值计量且其变动计入当期损益的金融资产/负债的公允价值变动形成的利得或损失确认，并于相关金融资产/负债卖出或到期时转出计入投资收益。

7.4.4.10 费用的确认和计量

1. 本基金的基金管理人报酬按前一日基金资产净值 $\times 0.5\%$ 的年费率逐日计提。
2. 本基金的基金托管费按前一日基金资产净值 $\times 0.1\%$ 的年费率逐日计提。
3. 本基金的指数许可使用费按前一日基金资产净值的 0.02% 的年费率计提。
4. 以公允价值计量且其变动计入当期损益的金融资产的交易费用发生时按照确定的金额计入交易费用。
5. 卖出回购金融资产支出按卖出回购金融资产款的摊余成本在回购期内以实际利率法逐日计提，若合同利率与实际利率差异较小，则采用合同利率计算确定利息支出。

7.4.4.11 基金的收益分配政策

- 1、在符合有关基金分红条件的前提下，本基金每年收益分配次数最多为 12 次，每次收益分配比例不得低于该次可供分配利润的 10%，若《基金合同》生效不满 3 个月可不进行收益分配；
- 2、本基金收益分配方式分两种：现金分红与红利再投资，投资者可选择现金红利或将现金红利自动转为基金份额进行再投资；若投资者不选择，本基金默认的收益分配方式是现金分红。
- 3、基金收益分配后基金份额净值不能低于面值；即基金收益分配基准日的基金份额净值减去每单位基金份额收益分配金额后不能低于面值；
- 4、本基金每一基金份额享有同等分配权；
- 5、法律法规或监管机关另有规定的，从其规定。

7.4.4.12 分部报告

根据本基金的内部组织机构、管理要求及内部报告制度，本基金整体为一个报告分部，且向管理层报告时采用的会计政策及计量基础与编制财务报表时的会计政策及计量基础一致。

7.4.5 会计政策和会计估计变更以及差错更正的说明

7.4.5.1 会计政策变更的说明

本基金在本报告期间无需说明的重大会计政策变更。

7.4.5.2 会计估计变更的说明

为确保证券投资基金估值的合理性和公允性，根据《中国证券投资基金业协会估值核算工作小组关于 2015 年 1 季度固定收益品种的估值处理标准》（以下简称“估值处理标准”），本基金自 2015 年 3 月 17 日起，对所持有的在上海证券交易所、深圳证券交易所上市交易或挂牌转让的固定收益品种的估值方法进行调整，采用第三方估值机构提供的价格数据进行估值，估值处理标准另有规定的除外。于 2015 年 3 月 17 日，相关调整对前一估值日基金资产净值的影响不超过 0.50%。

7.4.5.3 差错更正的说明

本基金在本报告期间无需说明的重大会计差错更正。

7.4.6 税项

根据财政部、国家税务总局财税[2002]128 号文《关于开放式证券投资基金有关税收问题的通知》、财税[2004]78 号文《关于证券投资基金税收政策的通知》、财税[2005]103 号文《关于股权分置试点改革有关税收政策问题的通知》、财税[2008]1 号《财政部、国家税务总局关于企业所得税若干优惠政策的通知》、2008 年 9 月 18 日《上海、深圳证券交易所关于做好证券交易印花税征收方式调整工作的通知》、财税[2012]85 号《关于实施上市公司股息红利差别化个人所得税政策有关问题的通知》、财税[2015]101 号《关于上市公司股息红利差别化个人所得税政策有关问题的通知》及其他相关税务法规和实务操作，主要税项列示如下：

- 1.以发行基金方式募集资金，不属于营业税征收范围，不缴纳营业税。
- 2.对证券投资基金从证券市场中取得的收入，包括买卖股票、债券的差价收入，股权的股息、红利收入，债券的利息收入及其他收入，暂不缴纳企业所得税。
- 3.对基金取得的股票股息、红利收入，由上市公司在向基金支付上述收入时代扣代缴个人所得税，个人从公开发行和转让市场取得的上市公司股票，持股期限在 1 个月以内（含 1 个月）的，其股息红利所得全额计入应纳税所得额；持股期限在 1 个月以上至 1 年（含 1 年）的，暂减按 50% 计入应纳税所得额；持股期限超过 1 年的，其中股权登记日在 2015 年 9 月 8 日之前的，暂减按 25% 计入应纳税所得额，股权登记日在 2015 年 9 月 8 日之后的，股息红利所得暂免征收个人所得税。上述所得统一适用 20% 的税率计征个人所得税。
- 4.对基金取得的债券利息收入，由发行债券的企业在向基金支付上述收入时代扣代缴 20% 的个人所得税，暂不缴纳企业所得税。

5.对于基金从事 A 股买卖，出让方按 0.10%的税率缴纳证券(股票)交易印花税，对受让方不再缴纳印花税。

6.基金作为流通股股东在股权分置改革过程中收到由非流通股股东支付的股份、现金等对价，暂免于缴纳印花税、企业所得税和个人所得税。

7.4.7 重要财务报表项目的说明

7.4.7.1 银行存款

单位：人民币元

项目	本期末	上年度末
	2015 年 12 月 31 日	2014 年 12 月 31 日
活期存款	78,623,971.67	156,534,126.66
定期存款	-	-
其他存款	-	-
合计	78,623,971.67	156,534,126.66

7.4.7.2 交易性金融资产

单位：人民币元

项目	本期末		
	2015 年 12 月 31 日		
	成本	公允价值	公允价值变动
股票	1,588,403,500.79	1,591,578,395.33	3,174,894.54
贵金属投资-金交所黄金合约	-	-	-
债券	交易所市场	6,000.00	6,000.00
	银行间市场	-	-
	合计	6,000.00	6,000.00
资产支持证券	-	-	-
基金	-	-	-
其他	-	-	-
合计	1,588,409,500.79	1,591,584,395.33	3,174,894.54

项目	上年度末 2014 年 12 月 31 日		
	成本	公允价值	公允价值变动
股票	2,741,703,498.46	2,832,305,201.81	90,601,703.35
贵金属投资-金交所黄金合约	-	-	-
债券	交易所市场	-	-
	银行间市场	-	-
	合计	-	-
资产支持证券	-	-	-
基金	-	-	-
其他	-	-	-
合计	2,741,703,498.46	2,832,305,201.81	90,601,703.35

7.4.7.3 衍生金融资产/负债

本基金本报告期末及上年度末无衍生金融工具。

7.4.7.4 买入返售金融资产

本基金本报告期末及上年度末无买入返售金融资产。

7.4.7.5 应收利息

单位：人民币元

项目	本期末 2015 年 12 月 31 日	上年度末 2014 年 12 月 31 日
应收活期存款利息	40,082.87	74,443.45
应收定期存款利息	-	-
应收其他存款利息	1,028.61	506.88
应收结算备付金利息	4,471.72	10,843.80
应收债券利息	0.92	-
应收买入返售证券利息	-	-
应收申购款利息	-	-

应收黄金合约拆借孳息	-	-
其他	-	-
合计	45,584.12	85,794.13

7.4.7.6 其他资产

本基金本报告期末及上年度末无其他资产。

7.4.7.7 应付交易费用

单位：人民币元

项目	本期末 2015 年 12 月 31 日	上年度末 2014 年 12 月 31 日
交易所市场应付交易费用	2,614,693.62	1,834,340.02
银行间市场应付交易费用	-	-
合计	2,614,693.62	1,834,340.02

7.4.7.8 其他负债

单位：人民币元

项目	本期末 2015 年 12 月 31 日	上年度末 2014 年 12 月 31 日
应付券商交易单元保证金	-	-
应付赎回费	5,790.44	99,346.38
预提费用	340,000.00	124,000.00
应付指数使用费	160,654.20	94,311.10
合计	506,444.64	317,657.48

7.4.7.9 实收基金

广发百发 100 指数 A

金额单位：人民币元

项目	本期 2015年1月1日至2015年12月31日	
	基金份额	账面金额
上年度末	1,127,030,649.31	1,127,030,649.31

本期申购	552,021,760.15	552,021,760.15
本期赎回（以“-”号填列）	-1,182,298,150.30	-1,182,298,150.30
本期末	496,754,259.16	496,754,259.16

注：本期申购含转换转入份(金)额，本期赎回含转换转出份(金)额。

广发百发 100 指数 E

金额单位：人民币元

项目	本期 2015年1月1日至2015年12月31日	
	基金份额	账面金额
上年度末	1,427,333,047.68	1,427,333,047.68
本期申购	1,262,723,955.95	1,262,723,955.95
本期赎回（以“-”号填列）	-1,741,109,736.57	-1,741,109,736.57
本期末	948,947,267.06	948,947,267.06

注：本期申购含转换转入份(金)额，本期赎回含转换转出份(金)额。

7.4.7.10 未分配利润

广发百发 100 指数 A

单位：人民币元

项目	已实现部分	未实现部分	未分配利润合计
上年度末	157,540,719.54	37,719,817.37	195,260,536.91
本期利润	348,975,616.71	-34,370,372.74	314,605,243.97
本期基金份额交易产生的变动数	-256,126,613.15	95,168,493.42	-160,958,119.73
其中：基金申购款	14,173,471.34	96,301,242.20	110,474,713.54
基金赎回款	-270,300,084.49	-1,132,748.78	-271,432,833.27
本期已分配利润	-270,520,215.98	-	-270,520,215.98
本期末	-20,130,492.88	98,517,938.05	78,387,445.17

广发百发 100 指数 E

单位：人民币元

项目	已实现部分	未实现部分	未分配利润合计
上年度末	199,162,442.10	47,787,524.71	246,949,966.81

本期利润	487,401,576.63	-53,056,436.07	434,345,140.56
本期基金份额交易产生的变动数	-341,111,483.95	193,117,546.08	-147,993,937.87
其中：基金申购款	31,686,611.96	171,958,967.42	203,645,579.38
基金赎回款	-372,798,095.91	21,158,578.66	-351,639,517.25
本期已分配利润	-385,795,666.37	-	-385,795,666.37
本期末	-40,343,131.59	187,848,634.72	147,505,503.13

7.4.7.11 存款利息收入

单位：人民币元

项目	本期 2015 年 1 月 1 日至 2015 年 12 月 31 日	上年度可比期间 2014 年 10 月 30 日（基金合 同生效日）至 2014 年 12 月 31 日
活期存款利息收入	2,015,427.95	978,834.08
定期存款利息收入	-	4,566,000.00
其他存款利息收入	42,082.58	1,382.35
结算备付金利息收入	246,802.08	29,573.98
其他	68.76	-
合计	2,304,381.37	5,575,790.41

7.4.7.12 股票投资收益

单位：人民币元

项目	本期 2015 年 1 月 1 日至 2015 年 12 月 31 日	上年度可比期间 2014 年 10 月 30 日（基金合 同生效日）至 2014 年 12 月 31 日
卖出股票成交总额	18,162,715,666.14	3,179,793,752.70
减：卖出股票成本总额	17,292,883,174.09	2,796,843,848.14
买卖股票差价收入	869,832,492.05	382,949,904.56

7.4.7.13 债券投资收益

本基金本报告期内及上年度可比期间内无债券投资收益。

7.4.7.14 衍生工具收益

本基金本报告期内及上年度可比期间内无衍生工具收益。

7.4.7.15 股利收益

单位：人民币元

项目	本期 2015年1月1日至2015年12月31日	上年度可比期间 2014年10月30日（基金合同生效 日）至2014年12月31日
股票投资产生的股利收益	6,498,042.02	-
基金投资产生的股利收益	-	-
合计	6,498,042.02	-

7.4.7.16 公允价值变动收益

单位：人民币元

项目名称	本期 2015年1月1日至2015年12月31日	上年度可比期间 2014年10月30日（基金合同生效 日）至2014年12月31日
1.交易性金融资产	-87,426,808.81	90,601,703.35
——股票投资	-87,426,808.81	90,601,703.35
——债券投资	-	-
——资产支持证券投资	-	-
——基金投资	-	-
——贵金属投资	-	-
——其他	-	-
2.衍生工具	-	-
——权证投资	-	-
3.其他	-	-
合计	-87,426,808.81	90,601,703.35

7.4.7.17 其他收入

单位：人民币元

项目	本期	上年度可比期间
	2015年1月1日至2015年12月31日	2014年10月30日（基金合同生效日）至 2014年12月31日
基金赎回费收入	2,127,374.98	648,667.60
手续费返还	-	-
基金转换费收入	92,098.24	33,129.19
印花税返还	-	-
其他	-	-
合计	2,219,473.22	681,796.79

7.4.7.18 交易费用

单位：人民币元

项目	本期	上年度可比期间
	2015年1月1日至2015年12月31日	2014年10月30日（基金合同生效日）至 2014年12月31日
交易所市场交易费用	29,372,852.91	6,064,268.91
银行间市场交易费用	-	-
合计	29,372,852.91	6,064,268.91

7.4.7.19 其他费用

单位：人民币元

项目	本期	上年度可比期间
	2015年1月1日至2015年12月 31日	2014年10月30日（基金合同生效日） 至2014年12月31日
审计费用	80,000.00	64,000.00
信息披露费	300,000.00	60,000.00
银行汇划费	35,442.67	1,215.00
指数使用费	473,908.99	94,311.10
其他	-	400.00
合计	889,351.66	219,926.10

7.4.8 或有事项、资产负债表日后事项的说明

7.4.8.1 或有事项

截至资产负债表日，本基金无需要披露的或有事项。

7.4.8.2 资产负债表日后事项

截至本财务报表批准报出日，本基金无需要披露的资产负债表日后事项。

7.4.9 关联方关系

关联方名称	与本基金的关系
兴业银行股份有限公司	基金托管人、代销机构
广发基金管理有限公司	基金发起人、基金管理人、注册登记与过户机构、直销机构
广发证券股份有限公司	基金管理人母公司、代销机构
深圳市前海香江金融控股集团有限公司	基金管理人股东
烽火通信科技股份有限公司	基金管理人股东
康美药业股份有限公司	基金管理人股东
广州科技金融创新投资控股有限公司	基金管理人股东
GF International Investment Management Limited (广发国际资产管理有限公司)	基金管理人全资子公司
瑞元资本管理有限公司	基金管理人控股子公司

注：本报告期内不存在控制关系或者其他重大利害关系的关联方关系发生变化的情况。

7.4.10 本报告期及上年度可比期间的关联方交易

7.4.10.1 通过关联方交易单元进行的交易

7.4.10.1.1 股票交易

本基金本报告期内及上年度可比期间内无通过关联方交易单元进行的股票交易。

7.4.10.1.2 权证交易

本基金本报告期内及上年度可比期间内无通过关联方交易单元进行的权证交易。

7.4.10.1.3 应支付关联方的佣金

本基金本报告期内及上年度可比期间内无应支付关联方的佣金，本报告期末及上年度末无应付关联方佣金余额。

7.4.10.2 关联方报酬

7.4.10.2.1 基金管理费

单位：人民币元

项目	本期 2015年1月1日至2015年12 月31日	上年度可比期间 2014年10月30日(基金合同 生效日)至2014年12月31 日
当期发生的基金应支付的管理费	11,847,724.53	2,357,777.71
其中: 支付销售机构的客户维护费	1,696,924.23	372,058.21

注: 本基金的管理费按前一日基金资产净值的 0.5%年费率计提。管理费的计算方法如下:

$$H = E \times 0.5\% \div \text{当年天数}$$

H 为每日应计提的基金管理费

E 为前一日的基金资产净值

基金管理费每日计算, 逐日累计至每月月末, 按月支付, 由基金管理人向基金托管人发送基金管理费划款指令, 基金托管人复核后于次月前 5 个工作日内从基金财产中一次性支付给基金管理人。若遇法定节假日、公休假等, 支付日期顺延。

7.4.10.2.2 基金托管费

单位: 人民币元

项目	本期 2015年1月1日至2015年12 月31日	上年度可比期间 2014年10月30日(基金合同 生效日)至2014年12月31 日
当期发生的基金应支付的托管费	2,369,544.89	471,555.53

注: 本基金的托管费按前一日基金资产净值的 0.1%的年费率计提。托管费的计算方法如下:

$$H = E \times 0.1\% \div \text{当年天数}$$

H 为每日应计提的基金托管费

E 为前一日的基金资产净值

基金托管费每日计算, 逐日累计至每月月末, 按月支付, 由基金管理人向基金托管人发送基金托管费划款指令, 基金托管人复核后于次月前 5 个工作日内从基金财产中一次性支取。若遇法定节假日、公休日等, 支付日期顺延。

7.4.10.3 与关联方进行银行间同业市场的债券(含回购)交易

本基金本报告期内及上年度可比期间内无与关联方进行银行间同业市场的债券(含回购)交易。

7.4.10.4 各关联方投资本基金的情况

7.4.10.4.1 报告期内基金管理人运用固有资金投资本基金的情况

本报告期内及上年度可比期间内基金管理人无运用固有资金投资本基金的情况。

7.4.10.4.2 报告期末除基金管理人之外的其他关联方投资本基金的情况

广发百发 100 指数 A

本报告期末及上年度末无除基金管理人之外的其他关联方投资本基金的情况。

广发百发 100 指数 E

本报告期末及上年度末无除基金管理人之外的其他关联方投资本基金的情况。

7.4.10.5 由关联方保管的银行存款余额及当期产生的利息收入

单位：人民币元

关联方名称	本期 2015年1月1日至2015年12月31日		上年度可比期间 2014年10月30日(基金合同生效日) 至2014年12月31日	
	期末余额	当期利息收入	期末余额	当期利息收入
兴业银行股份有限公司	78,623,971.67	2,015,427.95	156,534,126.66	978,834.08

注：本基金的银行存款由基金托管人兴业银行股份有限公司保管，按银行同业利率或约定利率计息。

7.4.10.6 本基金在承销期内参与关联方承销证券的情况

本基金本报告期内及上年度可比期间内无在承销期内参与关联方承销的证券。

7.4.11 利润分配情况

广发百发 100 指数 A

单位：人民币元

序号	权益登记日	除息日	每 10 份 基金份额	现金形式 发放总额	再投资形 式发放总	利润分配合 计	备注
----	-------	-----	----------------	--------------	--------------	------------	----

		场内	场外	分红数		额		
1	2015-04-10	2015-04-10	2015-04-10	3.600	140,172,056.59	130,348,159.39	270,520,215.98	-
合计				3.600	140,172,056.59	130,348,159.39	270,520,215.98	-

广发百发 100 指数 E

单位：人民币元

序号	权益登记日	除息日		每 10 份基金份额分红数	现金形式发放总额	再投资形式发放总额	利润分配合计	备注
		场内	场外					
1	2015-04-10	2015-04-10	2015-04-10	3.600	131,982,718.84	253,812,947.53	385,795,666.37	-
合计				3.600	131,982,718.84	253,812,947.53	385,795,666.37	-

7.4.12 期末（2015 年 12 月 31 日）本基金持有的流通受限证券

7.4.12.1 因认购新发/增发证券而于期末持有的流通受限证券

金额单位：人民币元

7.4.12.1.1 受限证券类别：债券										
证券代码	证券名称	成功认购日	可流通日	流通受限类型	认购价格	期末估值单价	数量(单位：张)	期末成本总额	期末估值总额	备注
123001	蓝标转债	2015-12-23	2016-01-08	新债流通受限	100.00	100.00	60.00	6,000.00	6,000.00	-

注：截至本报告期末 2015 年 12 月 31 日止，本基金无因认购新发/增发证券而持有的流通受限股票和权证。

7.4.12.2 期末持有的暂时停牌等流通受限股票

金额单位：人民币元

股票代码	股票名称	停牌日期	停牌原因	期末估值单价	复牌日期	复牌开盘价	数量 (单位：股)	期末成本总额	期末估值总额	备注
000534	万泽股份	2015-08-06	重大事项	9.45	2016-03-01	9.45	810,592.00	9,441,362.63	7,660,094.40	
000833	贵糖股份	2015-10-19	重大事项	10.20	2016-01-19	9.18	1,153,500.00	17,004,945.04	11,765,700.00	
000925	众合科技	2015-11-03	重大事项	18.48	-	-	584,199.00	11,025,980.43	10,795,997.52	
002006	精功科技	2015-12-11	重大事项	14.70	-	-	960,900.00	13,368,931.50	14,125,230.00	
002049	同方国芯	2015-12-11	重大事项	60.15	2016-03-11	54.14	29,738.00	1,292,519.22	1,788,740.70	
002452	长高集团	2015-07-20	重大事项	9.14	2016-01-06	10.05	13.00	178.10	118.82	
002530	丰东股份	2015-06-08	重大事项	14.99	2016-01-25	21.34	2,286,456.00	35,877,250.72	34,273,975.44	
002678	珠江钢琴	2015-12-21	重大事项	17.21	2016-01-19	15.49	433,200.00	7,510,509.88	7,455,372.00	
002698	博实股份	2015-12-28	重大事项	29.33	2016-01-05	26.40	444,800.00	13,555,624.66	13,045,984.00	
300025	华星创业	2015-11-26	重大事项	28.28	-	-	45,822.00	894,246.11	1,295,846.16	
300036	超图软件	2015-10-30	重大事项	43.18	2016-01-15	35.11	591,827.00	19,260,944.02	25,555,089.86	
300043	互动娱乐	2015-12-17	重大事项	15.80	-	-	109,278.00	1,890,287.02	1,726,592.40	
300049	福瑞股份	2015-11-30	重大事项	31.00	2016-01-04	30.95	22,747.00	803,645.02	705,157.00	
300088	长信科技	2015-12-14	重大事项	14.03	2016-02-29	12.63	9,124.00	167,883.15	128,009.72	
300092	科新机电	2015-11-19	重大事项	14.12	2016-01-13	12.71	846,600.00	11,931,627.50	11,953,992.00	
300323	华灿光电	2015-12-29	重大事项	10.18	2016-01-04	10.20	1,581,900.00	16,277,710.08	16,103,742.00	
600654	中安消	2015-12-14	重大事项	28.84	-	-	115,697.00	4,775,147.06	3,336,701.48	
60068	南京新	2015-07	重大事	32.98	2016-0	33.78	851,030.00	29,400,915.23	28,066,969.4	

2	百	-01	项		1-27				0
600759	洲际油气	2015-09-21	重大事项	7.85	-	-	90.00	984.97	706.50
601018	宁波港	2015-08-04	重大事项	8.16	2016-02-22	7.34	26.00	315.51	212.16

7.4.12.3 期末债券正回购交易中作为抵押的债券

7.4.12.3.1 银行间市场债券正回购

截至本报告期末 2015 年 12 月 31 日止, 本基金无从事银行间市场债券正回购交易形成的卖出回购证券款, 无抵押债券。

7.4.12.3.2 交易所市场债券正回购

截至本报告期末 2015 年 12 月 31 日止, 本基金无从事证券交易所债券正回购交易形成的卖出回购证券款, 无抵押债券。

7.4.13 金融工具风险及管理

本基金在日常经营活动中涉及的风险主要是信用风险、流动性风险及市场风险。本基金管理人制定了政策和程序来识别及分析这些风险, 并设定适当的风险限额及内部控制流程, 通过可靠的管理及信息系统持续监控上述各类风险。

7.4.13.1 风险管理政策和组织架构

本基金管理人奉行全面风险管理的理念, 在董事会下设立合规及风险管理委员会, 负责制定风险管理的宏观政策, 审议通过风险控制的总体措施等; 在管理层层面设立风险控制委员会, 讨论和制定公司日常经营过程中风险防范和控制措施; 在业务操作层面风险管理职责主要由监察稽核部负责, 协调并与各部门合作完成运作风险管理以及进行投资风险分析与绩效评估。监察稽核部对公司总裁负责。

本基金管理人建立了以合规及风险管理委员会为核心的、由总裁和风险控制委员会、督察长、监察稽核部和相关业务部门构成的风险管理架构体系。

7.4.13.2 信用风险

信用风险指由于在交易过程中因交易对手未履行合约责任, 或所投资证券之发行人出现违约、无法支付到期本息, 或由于债券发行人信用等级降低导致债券价格下降, 将对基金资产造成的损失。

为了防范信用风险，本基金主要投资于信用等级较高的证券，且通过分散化投资以分散信用风险。但是，随着短期资金市场的发展，本基金的投资范围扩大以后，可能会在一定程度上增加信用风险。

本基金在交易所进行的证券交易交收和款项清算对手为中国证券登记结算有限责任公司，违约风险较小；银行间同业市场主要通过对交易对手进行风险评估防范相应的信用风险。本基金管理人认为与应收证券清算款相关的信用风险不重大。

7.4.13.2.1 按短期信用评级列示的债券投资

本基金本报告期末无按短期信用评级列示的债券投资。

7.4.13.2.2 按长期信用评级列示的债券投资

单位：人民币元

长期信用评级	本期末 2015年12月31日	上年末 2014年12月31日
AAA	-	-
AAA 以下	6,000.00	-
未评级	-	-
合计	6,000.00	-

注：1. 债券评级取自第三方评级机构的债项评级；

2. 以上未评级的债券为剩余期限在一年以上的国债、政策性金融债及央行票据。

7.4.13.3 流动性风险

开放式基金的流动性是指基金管理人为满足投资者赎回要求，在一定时间内将一定数量的基金资产按正常市场价格变现的能力。流动性风险指因市场交易量不足，导致不能以适当价格及时进行证券交易的风险，或基金无法应付基金赎回支付的要求所引起的违约风险。本基金坚持组合持有、分散投资的原则，在一定程度上减轻了投资变现压力。本基金所持大部分交易性金融资产在证券交易所上市，其余亦可在银行间同业市场交易，除附注 7.4.12 披露的流通受限不能自由转让的基金资产外，本基金未持有其他有重大流动性风险的投资品种。本基金所持有的其他金融负债以及可赎回基金份额净值(所有者权益)的合约约定到期日均为无固定期限且不计息，因此账面余额即为未折现的合约到期现金流量。

本基金管理人在对市场特征和发展形势等方面进行分析和判断的基础上，由投资决策委员会根据市场运行情况和基金运行情况制订本基金的风险控制目标和方法，由基金绩效评估与风险管理组具体计算与监控各类风险控制指标，从而对流动性风险进行监控。

7.4.13.4 市场风险

本基金的市场风险是指由于证券市场价格受到经济因素、政治因素、投资心理等各种因素的影响，导致基金收益水平变化而产生的风险，反映了基金资产中金融工具或证券价值对市场参数变化的敏感性。一般来讲，市场风险是开放式基金面临的重大风险，也往往是众多风险中最基本和最常见的，也是最难防范的风险，其他如流动性风险最终是因为市场风险在起作用。市场风险包括利率风险、外汇风险和其他价格风险。

7.4.13.4.1 利率风险

利率风险是指利率敏感性金融工具的公允价值及将来现金流受市场利率变动而发生波动的风险。本基金持有的利率敏感性资产主要是债券投资。本基金管理人通过久期、凸性、风险价值模型(VAR)等方法来评估投资组合中债券的利率风险。

7.4.13.4.1.1 利率风险敞口

单位：人民币元

本期末 2015 年 12 月 31 日	1 年以内	1-5 年	5 年以上	不计息	合计
资产					
银行存款	78,623,971.67	-	-	-	78,623,971.67
结算备付金	9,033,927.45	-	-	-	9,033,927.45
存出保证金	2,077,942.93	-	-	-	2,077,942.93
交易性金融资产	6,000.00	-	-	1,591,578,395.33	1,591,584,395.33
应收利息	-	-	-	45,584.12	45,584.12
资产总计	89,741,842.05	-	-	1,591,623,979.45	1,681,365,821.50
负债					
应付赎回款	-	-	-	5,817,981.89	5,817,981.89
应付管理人报酬	-	-	-	693,522.36	693,522.36
应付托管费	-	-	-	138,704.47	138,704.47
应付交易费用	-	-	-	2,614,693.62	2,614,693.62
其他负债	-	-	-	506,444.64	506,444.64
负债总计	-	-	-	9,771,346.98	9,771,346.98
利率敏感度缺口	89,741,842.05	-	-	1,581,852,632.47	1,671,594,474.03

					52
上年度末 2014 年 12 月 31 日	1 年以内	1-5 年	5 年以上	不计息	合计
资产					
银行存款	156,534,126.66	-	-	-	156,534,126.66
结算备付金	21,906,645.60	-	-	-	21,906,645.60
存出保证金	1,023,946.81	-	-	-	1,023,946.81
交易性金融资产	-	-	-	2,832,305,201.81	2,832,305,201.81
应收证券清算款	-	-	-	64,321,014.32	64,321,014.32
应收利息	-	-	-	85,794.13	85,794.13
资产总计	179,464,719.07	-	-	2,896,712,010.26	3,076,176,729.33
负债					
应付证券清算款	-	-	-	43,603,210.74	43,603,210.74
应付赎回款	-	-	-	32,243,211.55	32,243,211.55
应付管理人报酬	-	-	-	1,336,757.35	1,336,757.35
应付托管费	-	-	-	267,351.48	267,351.48
应付交易费用	-	-	-	1,834,340.02	1,834,340.02
其他负债	-	-	-	317,657.48	317,657.48
负债总计	-	-	-	79,602,528.62	79,602,528.62
利率敏感度缺口	179,464,719.07	-	-	-2,817,109,481.64	2,996,574,200.71

注：上表按金融资产和金融负债的重新定价日或到期日孰早者进行分类。

7.4.13.4.1.2 利率风险的敏感性分析

本基金本报告期末持有的债券占基金资产净值较小，本基金上年度末未持有债券投资，因此市场利率的变动对于本基金资产净值无重大影响。

7.4.13.4.2 外汇风险

本基金的所有资产及负债以人民币计价，因此无外汇风险。

7.4.13.4.3 其他价格风险

其他价格风险是指交易性金融资产的公允价值受市场利率和外汇汇率以外的市场价格因素变动发生波动的风险。本基金的金融资产以公允价值计量，所有市场价格因素引起的金融资产公允价值变动均直接反映在当期损益中。本基金管理人通过采用 Barra 风险管理系统，通过标准差、跟踪误差、beta 值、风险价值模型(VAR)等指标监控投资组合面临的市场价格波动风险。

7.4.13.4.3.1 其他价格风险敞口

金额单位：人民币元

项目	本期末 2015 年 12 月 31 日		上年度末 2014 年 12 月 31 日	
	公允价值	占基金 资产净 值比例 (%)	公允价值	占基金 资产净 值比例 (%)
交易性金融资产—股票投资	1,591,578,395.33	95.21	2,832,305,201.81	94.52
交易性金融资产—基金投资	-	-	-	-
交易性金融资产—债券投资	6,000.00	0.00	-	-
交易性金融资产—贵金属投资	-	-	-	-
衍生金融资产—权证投资	-	-	-	-
其他	-	-	-	-
合计	1,591,584,395.33	95.21	2,832,305,201.81	94.52

7.4.13.4.3.2 其他价格风险的敏感性分析

分析	相关风险变量的变动	对资产负债表日基金资产净值的 影响金额（单位：人民币元）	
		本期末 2015 年 12 月 31 日	上年度末 2014 年 12 月 31 日
	业绩比较基准上升 5%	82,133,403.09	135,174,320.24
	业绩比较基准下降 5%	-82,133,403.09	-135,174,320.24

7.4.14 有助于理解和分析会计报表需要说明的其他事项

1. 公允价值

(1) 不以公允价值计量的金融工具

不以公允价值计量的金融资产和负债主要包括应收款项和其他金融负债，其账面价值接近于公允价值。

(2) 以公允价值计量的金融工具

(i) 金融工具公允价值计量的方法

本基金对以公允价值进行后续计量的金融资产与金融负债根据对计量整体具有重大意义的最低层级的输入值确定公允价值计量层级。公允价值计量层级参见附注 7.4.4.5。

(ii) 各层级金融工具公允价值

于 2015 年 12 月 31 日，本基金持有的以公允价值计量的金融工具中属于第一层级的余额为 1,401,794,163.77 元，第二层级的余额为 189,784,231.56 元，第三层级的余额为 6,000.00 元，其中列入属于第三层级的金融工具为未上市交易的债券。(2014 年 12 月 31 日，本基金持有的以公允价值计量的金融工具中属于第一层级的余额为 2,807,605,810.35 元，第二层级的余额为 24,699,391.46 元，无属于第三层级的余额)。

(iii) 公允价值所属层级间的重大变动

对于证券交易所上市的证券，若出现重大事项停牌、交易不活跃、或属于非公开发行等情况，本基金分别于停牌日至交易恢复活跃日期间、交易不活跃期间及限售期间将相关证券的公允价值列入第二层级或第三层级，上述事项解除时将相关证券的公允价值列入第一层级。

如附注 7.4.5.2 所述，本基金自 2015 年 3 月 17 日起，对所持有的在上海证券交易所、深圳证券交易所上市交易或挂牌转让的固定收益品种的估值方法进行调整，采用第三方估值机构提供的价格数据进行估值，相关固定收益品种的公允价值层次归入第二层级。

2. 除公允价值外，截至资产负债表日本基金无需要说明的其他重要事项。

§8 投资组合报告

8.1 期末基金资产组合情况

金额单位：人民币元

序号	项目	金额	占基金总资产的比例 (%)
1	权益投资	1,591,578,395.33	94.66
	其中：股票	1,591,578,395.33	94.66
2	固定收益投资	6,000.00	0.00

	其中：债券	6,000.00	0.00
	资产支持证券	-	-
3	贵金属投资	-	-
4	金融衍生品投资	-	-
5	买入返售金融资产	-	-
	其中：买断式回购的买入返售金融资产	-	-
6	银行存款和结算备付金合计	87,657,899.12	5.21
7	其他各项资产	2,123,527.05	0.13
8	合计	1,681,365,821.50	100.00

8.2 期末按行业分类的股票投资组合

8.2.1 报告期末按行业分类的境内股票投资组合

金额单位：人民币元

代码	行业类别	公允价值	占基金资产净值比例（%）
A	农、林、牧、渔业	16,230,767.20	0.97
B	采矿业	706.50	0.00
C	制造业	1,138,941,197.32	68.14
D	电力、热力、燃气及水生产和供应业	30,842,204.04	1.85
E	建筑业	35,421,636.88	2.12
F	批发和零售业	73,887,629.36	4.42
G	交通运输、仓储和邮政业	1,736.67	0.00
H	住宿和餐饮业	-	-
I	信息传输、软件和信息技术服务业	211,621,617.29	12.66
J	金融业	-	-
K	房地产业	22,035,064.27	1.32
L	租赁和商务服务业	-	-

M	科学研究和技术服务业	14,707,992.00	0.88
N	水利、环境和公共设施管理业	69.08	0.00
O	居民服务、修理和其他服务业	-	-
P	教育	-	-
Q	卫生和社会工作	14,514,909.12	0.87
R	文化、体育和娱乐业	17,912,356.00	1.07
S	综合	15,460,509.60	0.92
	合计	1,591,578,395.33	95.21

8.2.2 报告期末按行业分类的沪港通投资股票投资组合

本基金本报告期末未持有通过沪港通投资的股票。

8.3 期末按公允价值占基金资产净值比例大小排序的所有股票投资明细

金额单位：人民币元

序号	股票代码	股票名称	数量(股)	公允价值	占基金资产净值比例(%)
1	002530	丰东股份	2,286,456	34,273,975.44	2.05
2	600682	南京新百	851,030	28,066,969.40	1.68
3	300036	超图软件	591,827	25,555,089.86	1.53
4	002713	东易日盛	575,300	18,409,600.00	1.10
5	300146	汤臣倍健	473,393	18,225,630.50	1.09
6	300045	华力创通	741,027	18,125,520.42	1.08
7	002690	美亚光电	449,000	18,117,150.00	1.08
8	002380	科远股份	451,556	18,102,880.04	1.08
9	000802	北京文化	528,700	17,912,356.00	1.07
10	002446	盛路通信	478,320	17,745,672.00	1.06
11	002167	东方锆业	1,465,490	17,585,880.00	1.05
12	002214	大立科技	1,090,600	17,318,728.00	1.04
13	002232	启明信息	813,741	17,316,408.48	1.04
14	002406	远东传动	1,367,200	17,281,408.00	1.03
15	002579	中京电子	1,100,650	17,269,198.50	1.03
16	002009	天奇股份	827,456	17,169,712.00	1.03
17	002717	岭南园林	387,500	17,011,250.00	1.02
18	002587	奥拓电子	1,074,001	16,808,115.65	1.01
19	300161	华中数控	453,720	16,660,598.40	1.00

20	002093	国脉科技	1,113,600	16,570,368.00	0.99
21	000518	四环生物	2,329,746	16,541,196.60	0.99
22	002218	拓日新能	1,504,040	16,529,399.60	0.99
23	002097	山河智能	1,511,350	16,383,034.00	0.98
24	002580	圣阳股份	816,766	16,335,320.00	0.98
25	300168	万达信息	493,000	16,333,090.00	0.98
26	002198	嘉应制药	1,486,500	16,262,310.00	0.97
27	002419	天虹商场	1,202,991	16,240,378.50	0.97
28	000713	丰乐种业	1,235,200	16,230,528.00	0.97
29	600288	大恒科技	926,000	16,195,740.00	0.97
30	002660	茂硕电源	1,023,000	16,153,170.00	0.97
31	002445	中南重工	575,301	16,137,193.05	0.97
32	300323	华灿光电	1,581,900	16,103,742.00	0.96
33	002334	英威腾	1,420,400	16,064,724.00	0.96
34	002154	报喜鸟	2,109,800	16,055,578.00	0.96
35	002540	亚太科技	1,603,400	16,001,932.00	0.96
36	300111	向日葵	2,426,400	15,965,712.00	0.96
37	600460	士兰微	1,797,185	15,905,087.25	0.95
38	600105	永鼎股份	687,200	15,812,472.00	0.95
39	600797	浙大网新	1,099,400	15,809,372.00	0.95
40	002745	木林森	385,216	15,766,890.88	0.94
41	300177	中海达	821,300	15,752,534.00	0.94
42	000821	京山轻机	968,536	15,748,395.36	0.94
43	300005	探路者	687,428	15,742,101.20	0.94
44	000521	美菱电器	2,148,900	15,686,970.00	0.94
45	601908	京运通	1,907,800	15,682,116.00	0.94
46	300075	数字政通	500,000	15,675,000.00	0.94
47	002337	赛象科技	1,513,100	15,569,799.00	0.93
48	002535	林州重机	1,267,682	15,554,458.14	0.93
49	002528	英飞拓	1,138,840	15,465,447.20	0.93
50	600260	凯乐科技	1,034,840	15,460,509.60	0.92
51	600187	国中水务	2,487,300	15,446,133.00	0.92
52	603019	中科曙光	169,100	15,416,847.00	0.92
53	002503	搜于特	972,000	15,396,480.00	0.92
54	000544	中原环保	799,700	15,394,225.00	0.92
55	000650	仁和药业	1,450,200	15,328,614.00	0.92
56	600577	精达股份	2,371,600	15,296,820.00	0.92
57	002130	沃尔核材	667,200	15,292,224.00	0.91
58	002288	超华科技	1,309,100	15,290,288.00	0.91
59	002356	浩宁达	545,100	15,268,251.00	0.91
60	000410	沈阳机床	609,405	15,247,313.10	0.91
61	002610	爱康科技	1,255,900	15,221,508.00	0.91
62	300316	晶盛机电	1,035,900	15,175,935.00	0.91
63	002559	亚威股份	947,400	15,073,134.00	0.90

64	600601	方正科技	2,432,100	15,030,378.00	0.90
65	601929	吉视传媒	2,427,800	15,003,804.00	0.90
66	600517	置信电气	1,181,300	14,955,258.00	0.89
67	601010	文峰股份	2,047,500	14,885,325.00	0.89
68	601012	隆基股份	1,089,149	14,866,883.85	0.89
69	600806	昆明机床	1,002,526	14,847,410.06	0.89
70	002424	贵州百灵	577,700	14,823,782.00	0.89
71	600959	江苏有线	717,500	14,751,800.00	0.88
72	600537	亿晶光电	983,929	14,739,256.42	0.88
73	002178	延华智能	1,109,200	14,707,992.00	0.88
74	002697	红旗连锁	1,905,400	14,690,634.00	0.88
75	002689	远大智能	1,306,900	14,676,487.00	0.88
76	601519	大智慧	1,142,536	14,647,311.52	0.88
77	300024	机器人	212,348	14,545,838.00	0.87
78	000777	中核科技	463,200	14,539,848.00	0.87
79	300015	爱尔眼科	459,604	14,514,294.32	0.87
80	603077	和邦生物	2,148,700	14,460,751.00	0.87
81	002432	九安医疗	583,876	14,421,737.20	0.86
82	002115	三维通信	908,166	14,412,594.42	0.86
83	600730	中国高科	824,563	14,372,133.09	0.86
84	002498	汉缆股份	1,927,000	14,336,880.00	0.86
85	002006	精工科技	960,900	14,125,230.00	0.85
86	002405	四维图新	364,000	14,123,200.00	0.84
87	600360	华微电子	1,432,755	13,940,706.15	0.83
88	002439	启明星辰	432,348	13,835,136.00	0.83
89	300059	东方财富	263,600	13,715,108.00	0.82
90	300033	同花顺	191,798	13,627,247.90	0.82
91	000890	法尔胜	984,100	13,551,057.00	0.81
92	600086	东方金钰	1,094,700	13,475,757.00	0.81
93	002698	博实股份	444,800	13,045,984.00	0.78
94	600590	泰豪科技	832,379	13,043,378.93	0.78
95	002309	中利科技	665,990	12,507,292.20	0.75
96	300092	科新机电	846,600	11,953,992.00	0.72
97	000833	贵糖股份	1,153,500	11,765,700.00	0.70
98	600075	新疆天业	1,091,323	11,688,069.33	0.70
99	000925	众合科技	584,199	10,795,997.52	0.65
100	000534	万泽股份	810,592	7,660,094.40	0.46
101	002678	珠江钢琴	433,200	7,455,372.00	0.45
102	600654	中安消	115,697	3,336,701.48	0.20
103	002049	同方国芯	29,738	1,788,740.70	0.11
104	300043	互动娱乐	109,278	1,726,592.40	0.10
105	300025	华星创业	45,822	1,295,846.16	0.08
106	300049	福瑞股份	22,747	705,157.00	0.04
107	002322	理工监测	6,936	175,272.72	0.01

108	002402	和而泰	4,701	133,461.39	0.01
109	300088	长信科技	9,124	128,009.72	0.01
110	300018	中元华电	1,500	53,055.00	0.00
111	002107	沃华医药	1,700	44,081.00	0.00
112	002017	东信和平	1,070	20,758.00	0.00
113	002100	天康生物	770	7,746.20	0.00
114	300367	东方网力	99	6,900.30	0.00
115	002443	金洲管道	351	6,240.78	0.00
116	300188	美亚柏科	99	5,019.30	0.00
117	600570	恒生电子	67	4,084.99	0.00
118	300212	易华录	78	3,601.26	0.00
119	002268	卫 士 通	56	3,147.76	0.00
120	002642	荣之联	51	2,952.39	0.00
121	600318	巢东股份	83	2,536.48	0.00
122	002725	跃岭股份	95	2,479.50	0.00
123	000078	海王生物	99	2,372.04	0.00
124	601566	九牧王	95	2,171.70	0.00
125	300229	拓尔思	66	2,072.40	0.00
126	002208	合肥城建	82	2,009.00	0.00
127	002472	双环传动	65	1,735.50	0.00
128	002291	星期六	97	1,649.00	0.00
129	300085	银之杰	28	1,565.20	0.00
130	600756	浪潮软件	30	1,542.90	0.00
131	600599	熊猫金控	40	1,504.80	0.00
132	600552	方兴科技	66	1,493.58	0.00
133	002372	伟星新材	75	1,341.00	0.00
134	601313	江南嘉捷	77	1,207.36	0.00
135	002737	葵花药业	25	1,190.25	0.00
136	000529	广弘控股	98	1,182.86	0.00
137	002351	漫步者	45	1,156.05	0.00
138	600287	江苏舜天	94	1,149.62	0.00
139	600969	郴电国际	54	1,022.22	0.00
140	600242	*ST 中昌	59	1,019.52	0.00
141	300386	飞天诚信	20	989.00	0.00
142	002023	海特高新	52	953.68	0.00
143	600810	神马股份	95	867.35	0.00
144	002410	广联达	46	836.28	0.00
145	600391	成发科技	16	829.76	0.00
146	600712	南宁百货	80	800.80	0.00
147	000010	深华新	71	717.10	0.00
148	002448	中原内配	50	713.00	0.00
149	600759	洲际油气	90	706.50	0.00
150	002455	百川股份	62	687.58	0.00
151	300101	振芯科技	22	649.22	0.00

152	002014	永新股份	33	648.12	0.00
153	300347	泰格医药	20	614.80	0.00
154	002611	东方精工	40	596.40	0.00
155	600236	桂冠电力	75	561.00	0.00
156	002615	哈尔斯	22	531.74	0.00
157	600215	长春经开	47	523.58	0.00
158	600279	重庆港九	31	504.99	0.00
159	600198	大唐电信	20	493.40	0.00
160	300198	纳川股份	31	487.63	0.00
161	600679	金山开发	26	483.86	0.00
162	002194	武汉凡谷	27	459.00	0.00
163	600103	青山纸业	59	456.07	0.00
164	002590	万安科技	18	448.20	0.00
165	601608	中信重工	64	438.40	0.00
166	600448	华纺股份	46	411.70	0.00
167	600522	中天科技	15	343.50	0.00
168	000636	风华高科	29	330.89	0.00
169	002421	达实智能	14	306.60	0.00
170	600684	珠江实业	30	304.20	0.00
171	002390	信邦制药	21	301.35	0.00
172	002204	大连重工	29	290.00	0.00
173	002487	大金重工	20	284.00	0.00
174	601028	玉龙股份	30	281.10	0.00
175	600359	新农开发	20	239.20	0.00
176	600725	云维股份	31	216.38	0.00
177	601018	宁波港	26	212.16	0.00
178	600283	钱江水利	9	165.24	0.00
179	002339	积成电子	5	122.00	0.00
180	002452	长高集团	13	118.82	0.00
181	600726	华电能源	14	97.58	0.00
182	002161	远望谷	4	89.20	0.00
183	300172	中电环保	4	69.08	0.00
184	000852	石化机械	3	64.08	0.00
185	002482	广田股份	2	58.50	0.00
186	600118	中国卫星	1	42.54	0.00
187	000967	上风高科	1	26.87	0.00
188	002216	三全食品	2	22.78	0.00
189	600831	广电网络	1	15.81	0.00
190	002307	北新路桥	1	11.28	0.00

8.4 报告期内股票投资组合的重大变动

8.4.1 累计买入金额超出期初基金资产净值 2%或前 20 名的股票明细

金额单位：人民币元

序号	股票代码	股票名称	本期累计买入金额	占期初基金资产净值比例 (%)
1	600317	营口港	98,068,921.01	3.27
2	600726	华电能源	84,617,759.99	2.82
3	600601	方正科技	83,867,227.75	2.80
4	300111	向日葵	82,006,436.88	2.74
5	601880	大连港	77,751,789.12	2.59
6	600863	内蒙华电	73,655,590.03	2.46
7	601018	宁波港	72,431,196.50	2.42
8	000572	海马汽车	68,541,467.74	2.29
9	000931	中关村	68,279,689.18	2.28
10	600812	华北制药	67,481,912.82	2.25
11	600321	国栋建设	67,086,261.41	2.24
12	600005	武钢股份	65,895,533.37	2.20
13	600653	申华控股	65,668,479.10	2.19
14	601008	连云港	65,393,999.77	2.18
15	600169	太原重工	65,372,639.21	2.18
16	000063	中兴通讯	64,855,554.93	2.16
17	002135	东南网架	63,319,109.00	2.11
18	002263	大东南	63,294,911.02	2.11
19	002698	博实股份	63,106,599.66	2.11
20	600236	桂冠电力	61,910,407.19	2.07
21	002337	赛象科技	60,796,970.47	2.03
22	002284	亚太股份	60,712,218.66	2.03
23	600033	福建高速	60,652,576.78	2.02

注：本项及下项 8.4.2、8.4.3 的买入包括基金二级市场上主动的买入、新股、配股、债转股、换股及行权等获得的股票，卖出主要指二级市场上主动的卖出、换股、要约收购、发行人回购及行权等减少的股票，此外，“买入金额”（或“买入股票成本”）、“卖出金额”（或“卖出股票收入”）均按买卖成交金额（成交单价乘以成交数量）填列，不考虑相关交易费用。

8.4.2 累计卖出金额超出期初基金资产净值 2% 或前 20 名的股票明细

金额单位：人民币元

序号	股票代码	股票名称	本期累计卖出金额	占期初基金资产净值比例 (%)
1	600105	永鼎股份	94,959,017.89	3.17

2	600726	华电能源	90,766,075.70	3.03
3	002318	久立特材	90,637,558.06	3.02
4	600317	营口港	88,537,572.91	2.95
5	002263	大东南	84,930,115.33	2.83
6	600853	龙建股份	84,637,286.52	2.82
7	002421	达实智能	81,471,277.67	2.72
8	601390	中国中铁	81,192,796.10	2.71
9	002062	宏润建设	80,901,208.37	2.70
10	000410	沈阳机床	79,038,918.51	2.64
11	002451	摩恩电气	78,324,335.31	2.61
12	601880	大连港	77,030,484.45	2.57
13	600863	内蒙华电	76,900,098.36	2.57
14	000709	河北钢铁	76,093,055.90	2.54
15	601186	中国铁建	75,122,423.68	2.51
16	600876	洛阳玻璃	74,957,630.13	2.50
17	000931	中关村	73,877,421.86	2.47
18	601106	中国一重	73,492,777.17	2.45
19	600118	中国卫星	72,168,862.52	2.41
20	600125	铁龙物流	71,139,600.05	2.37
21	600808	马钢股份	70,918,136.06	2.37
22	600104	上汽集团	69,391,762.53	2.32
23	002135	东南网架	69,383,364.93	2.32
24	600236	桂冠电力	69,004,761.65	2.30
25	600016	民生银行	67,609,744.52	2.26
26	002284	亚太股份	66,283,880.56	2.21
27	000533	万家乐	66,000,639.98	2.20
28	000876	新希望	65,708,177.06	2.19
29	000875	吉电股份	64,539,932.61	2.15
30	601018	宁波港	64,232,009.60	2.14
31	600601	方正科技	63,050,197.08	2.10
32	002642	荣之联	62,635,520.68	2.09
33	300111	向日葵	62,343,661.81	2.08
34	002698	博实股份	62,010,275.20	2.07
35	600012	皖通高速	61,130,633.68	2.04
36	600005	武钢股份	60,634,027.51	2.02
37	600020	中原高速	60,612,895.39	2.02
38	600106	重庆路桥	60,511,917.47	2.02
39	000063	中兴通讯	60,340,166.77	2.01
40	600308	华泰股份	59,985,014.95	2.00

8.4.3 买入股票的成本总额及卖出股票的收入总额

单位：人民币元

买入股票的成本（成交）总额	16,139,583,176.42
卖出股票的收入（成交）总额	18,162,715,666.14

8.5 期末按债券品种分类的债券投资组合

金额单位：人民币元

序号	债券品种	公允价值	占基金资产净值比例(%)
1	国家债券	-	-
2	央行票据	-	-
3	金融债券	-	-
	其中：政策性金融债	-	-
4	企业债券	-	-
5	企业短期融资券	-	-
6	中期票据	-	-
7	可转债（可交换债）	6,000.00	0.00
8	同业存单	-	-
9	其他	-	-
10	合计	6,000.00	0.00

8.6 期末按公允价值占基金资产净值比例大小排序的前五名债券投资明细

金额单位：人民币元

序号	债券代码	债券名称	数量(张)	公允价值	占基金资产净值比例(%)
1	123001	蓝标转债	60	6,000.00	0.00

8.7 期末按公允价值占基金资产净值比例大小排序的所有资产支持证券投资明细

本基金本报告期末未持有资产支持证券。

8.8 报告期末按公允价值占基金资产净值比例大小排序的前五名贵金属投资明细

本基金本报告期末未持有贵金属。

8.9 期末按公允价值占基金资产净值比例大小排名的前五名权证投资明细

本基金本报告期末未持有权证。

8.10 报告期末本基金投资的股指期货交易情况说明

- (1) 本基金本报告期末未持有股指期货。
- (2) 本基金本报告期内未进行股指期货交易。

8.11 报告期末本基金投资的国债期货交易情况说明

- (1) 本基金本报告期末未持有国债期货。
- (2) 本基金本报告期内未进行国债期货交易。

8.12 投资组合报告附注

8.12.1 根据公开市场信息，本基金投资的前十名证券的发行主体本期未出现被监管部门立案调查，也未出现在报告编制日前一年内受到公开谴责、处罚的情形。

8.12.2 本报告期内，基金投资的前十名股票未出现超出基金合同规定的备选股票库的情形。

8.12.3 期末其他各项资产构成

单位：人民币元

序号	名称	金额
1	存出保证金	2,077,942.93
2	应收证券清算款	-
3	应收股利	-
4	应收利息	45,584.12
5	应收申购款	-
6	其他应收款	-
7	待摊费用	-
8	其他	-
9	合计	2,123,527.05

8.12.4 期末持有的处于转股期的可转换债券明细

本基金本报告期末未持有处于转股期的可转换债券。

8.12.5 期末前十名股票中存在流通受限情况的说明

金额单位：人民币元

序号	股票代码	股票名称	流通受限部分的公允价值	占基金资产净值比例(%)	流通受限情况说明
1	002530	丰东股份	34,273,975.44	2.05	重大事项
2	600682	南京新百	28,066,969.40	1.68	重大事项
3	300036	超图软件	25,555,089.86	1.53	重大事项

§9 基金份额持有人信息

9.1 期末基金份额持有人户数及持有人结构

份额单位：份

份额级别	持有人户数(户)	户均持有的基金份额	持有人结构			
			机构投资者		个人投资者	
			持有份额	占总份额比例	持有份额	占总份额比例
广发百发 100 指数 A	21,539	23,063.01	11,994,146.84	2.41%	484,760,112.32	97.59%
广发百发 100 指数 E	40,626	23,358.13	80,994,104.31	8.54%	867,953,162.75	91.46%
合计	62,165	23,255.88	92,988,251.15	6.43%	1,352,713,275.07	93.57%

9.2 期末基金管理人的从业人员持有本基金的情况

项目	份额级别	持有份额总数(份)	占基金总份额比例
基金管理人所有从业人员持有本基金	广发百发 100 指数 A	24,814.80	0.0050%
	广发百发 100 指数 E	5,905,726.98	0.6223%
	合计	5,930,541.78	0.4102%

9.3 期末基金管理人的从业人员持有本开放式基金份额总量区间的情况

项目	份额级别	持有基金份额总量的数量区间(万份)
----	------	-------------------

本公司高级管理人员、基金投资和研究部门负责人持有本开放式基金	广发百发 100 指数 A	0
	广发百发 100 指数 E	>100
	合计	>100
本基金基金经理持有本开放式基金	广发百发 100 指数 A	0
	广发百发 100 指数 E	0
	合计	0

§10 开放式基金份额变动

单位：份

项目	广发百发 100 指数 A	广发百发 100 指数 E
基金合同生效日(2014 年 10 月 30 日)基金份额总额	1,057,785,022.33	1,338,317,196.08
本报告期期初基金份额总额	1,127,030,649.31	1,427,333,047.68
本报告期基金总申购份额	552,021,760.15	1,262,723,955.95
减：本报告期基金总赎回份额	1,182,298,150.30	1,741,109,736.57
本报告期基金拆分变动份额	-	-
本报告期期末基金份额总额	496,754,259.16	948,947,267.06

§11 重大事件揭示

11.1 基金份额持有人大会决议

本报告期内未召开基金份额持有人大会。

11.2 基金管理人、基金托管人的专门基金托管部门的重大人事变动

2015 年 4 月 30 日，包林生不再担任本基金管理人的副总经理。2015 年 5 月 23 日，肖雯不再担任本基金管理人的副总经理。相关事项已向中国证券投资基金业协会备案。

11.3 涉及基金管理人、基金财产、基金托管业务的诉讼

本报告期内未发生涉及本基金管理人、基金财产及基金托管业务的诉讼事项。

11.4 基金投资策略的改变

本报告期内本基金投资策略未发生改变。

11.5 为基金进行审计的会计师事务所情况

本报告期内本基金聘请的会计师事务所未发生变更。

11.6 管理人、托管人及其高级管理人员受稽查或处罚等情况

本报告期内未发生基金管理人、托管人及其高级管理人员受稽查或处罚的情况。

11.7 基金租用证券公司交易单元的有关情况

11.7.1 基金租用证券公司交易单元进行股票投资及佣金支付情况

金额单位：人民币元

券商名称	交易单元数量	股票交易		应支付该券商的佣金		备注
		成交金额	占当期股票成交总额的比例	佣金	占当期佣金总量的比例	
兴业证券	2	8,618,386,701.67	25.12%	1,846,667.28	25.01%	-
中投证券	2	7,759,091,950.89	22.62%	1,696,642.63	22.97%	-
东北证券	2	6,711,052,757.73	19.56%	1,442,516.03	19.53%	-
中信证券	2	11,213,740,992.27	32.69%	2,398,921.03	32.48%	-

注：1、交易席位选择标准：

- (1) 财务状况良好，在最近一年内无重大违规行为；
- (2) 经营行为规范，内控制度健全，在业内有良好的声誉；
- (3) 具备投资运作所需的高效、安全、合规的席位资源，满足投资组合进行证券交易的需要；
- (4) 具有较强的研究和行业分析能力，能及时、全面、准确地向公司提供关于宏观、行业、市场及个股的高质量报告，并能根据基金投资的特殊要求，提供专门的研究报告；
- (5) 能积极为公司投资业务的开展，提供良好的信息交流和客户服务；
- (6) 能提供其他基金运作和管理所需的服务。

2、交易席位选择流程：

- (1) 对交易单元候选券商的研究服务进行评估。本基金管理人组织相关人员依据交易单元选择标准对交易单元候选券商的服务质量和研究实力进行评估，确定选用交易单元的券商。
- (2) 协议签署及通知托管人。本基金管理人与被选择的券商签订交易单元租用协议，并通知基金托管人。

11.7.2 基金租用证券公司交易单元进行其他证券投资的情况

金额单位：人民币元

券商名称	债券交易		回购交易		权证交易	
	成交金额	占当期债	成交金额	占当期回	成交金额	占当期权

		券成交总 额的比例		购成交总 额的比例		证成交总 额的比例
中信证券	-	-	16,200,00 0.00	100.00%	-	-

11.8 其他重大事件

序号	公告事项	法定披露方式	法定披露日期
1	广发基金管理有限公司关于增加平安银行为旗下部分基金代销机构的公告	《中国证券报》、《证券时报》、《上海证券报》	2015-12-03
2	广发基金管理有限公司关于广发中证百度百发策略 100 指数型证券投资基金基金恢复申购公告	《中国证券报》、《证券时报》、《上海证券报》	2015-12-01
3	广发基金管理有限公司关于增加联讯证券为旗下部分基金代销机构的公告	《中国证券报》、《证券时报》、《上海证券报》	2015-11-19
4	广发基金管理有限公司关于增加民族证券为旗下部分基金代销机构的公告	《中国证券报》、《证券时报》、《上海证券报》	2015-11-16
5	广发基金管理有限公司关于增加开源证券为旗下部分基金代销机构的公告	《中国证券报》、《证券时报》、《上海证券报》	2015-11-11
6	广发基金管理有限公司关于增加哈尔滨银行为旗下部分基金代销机构的公告	《中国证券报》、《证券时报》、《上海证券报》	2015-11-09
7	广发基金管理有限公司关于增加上海利得基金为旗下部分基金代销机构的公告	《中国证券报》、《证券时报》、《上海证券报》	2015-11-09
8	广发基金管理有限公司关于增加第一创业证券为旗下部分基金代销机构的公告	《中国证券报》、《证券时报》、《上海证券报》	2015-11-09
9	广发基金管理有限公司关于增加联泰资产为旗下部分基金代销机构的公告	《中国证券报》、《证券时报》、《上海证券报》	2015-09-21
10	广发基金管理有限公司关于增加江南农商行为旗下部分基金代销机构的公告	《中国证券报》、《证券时报》、《上海证券报》	2015-09-17
11	广发基金管理有限公司关于增加邮储银行为旗下部分基金代销机构的公告	《中国证券报》、《证券时报》、《上海证券报》	2015-09-11
12	广发基金管理有限公司关于广发中证百度百发策略 100 指数型证券投资基金基金恢复申购公告	《中国证券报》、《证券时报》、《上海证券报》	2015-07-10
13	广发基金管理有限公司关于广发中证百度百发策略 100 指数型证券投资基金 A 类份额比例配售的公告	《中国证券报》、《证券时报》、《上海证券报》	2015-04-16
14	广发基金管理有限公司关于广发中证百度百发策略 100 指数型证券投资基金 E 类份额比例配售的公告	《中国证券报》、《证券时报》、《上海证券报》	2015-04-15
15	广发基金管理有限公司关于广发中证百度百发策略 100 指数型证券投资基金基金恢复申	《中国证券报》、《证券时报》、《上海证券报》	2015-04-08

	购公告		
16	广发中证百度百发策略 100 指数型证券投资 基金分红公告	《中国证券报》、《证券 时报》、《上海证券报》	2015-04-08

§12 备查文件目录

12.1 备查文件目录

- (一) 中国证监会批准广发中证百度百发策略 100 指数型证券投资基金募集的文件
- (二) 《广发中证百度百发策略 100 指数型证券投资基金基金合同》
- (三) 《广发基金管理有限公司开放式基金业务规则》
- (四) 《广发中证百度百发策略 100 指数型证券投资基金托管协议》
- (五) 法律意见书
- (六) 基金管理人业务资格批件、营业执照
- (七) 基金托管人业务资格批件、营业执照

12.2 存放地点

广州市海珠区琶洲大道东 1 号保利国际广场南塔 31-33 楼

12.3 查阅方式

1. 书面查阅：查阅时间为每工作日 8:30-11:30，13:30-17:00。投资者可免费查阅，也可按工本费购买复印件；

2. 网站查阅：基金管理人网址：<http://www.gffunds.com.cn>。

广发基金管理有限公司
二〇一六年三月二十八日