

嘉实全球互联网股票型证券投资基金 2015 年年度报告摘要

基金管理人：嘉实基金管理有限公司

基金托管人：招商银行股份有限公司

送出日期：2016 年 3 月 29 日

§ 1 重要提示

基金管理人的董事会、董事保证本报告所载资料不存在虚假记载、误导性陈述或重大遗漏，并对其内容的真实性、准确性和完整性承担个别及连带的法律责任。本年度报告已经全部独立董事签字同意，并由董事长签发。董事 Bernd Amlung 未参会。

基金托管人招商银行股份有限公司根据本基金合同规定，于 2016 年 3 月 24 日复核了本报告中的财务指标、净值表现、利润分配情况、财务会计报告、投资组合报告等内容，保证复核内容不存在虚假记载、误导性陈述或者重大遗漏。

基金管理人承诺以诚实信用、勤勉尽责的原则管理和运用基金资产，但不保证基金一定盈利。

基金的过往业绩并不代表其未来表现。投资有风险，投资者在作出投资决策前应仔细阅读本基金的招募说明书及其更新。

本报告期自 2015 年 4 月 15 日（基金合同生效日）起至 2015 年 12 月 31 日止。

本年度报告摘要摘自年度报告正文，投资者欲了解详细内容，应阅读年度报告正文。

§ 2 基金简介

2.1 基金基本情况

基金名称	嘉实全球互联网股票型证券投资基金	
基金简称	嘉实全球互联网股票	
基金主代码	000988	
基金运作方式	契约型开放式	
基金合同生效日	2015 年 4 月 15 日	
基金管理人	嘉实基金管理有限公司	
基金托管人	招商银行股份有限公司	
报告期末基金份额总额	2,505,692,398.56 份	
基金合同存续期	不定期	
下属分级基金的基金简称:	嘉实全球互联网股票型证券投资基金-人民币	嘉实全球互联网股票型证券投资基金-美元
下属分级基金的交易代码:	000988	000989
报告期末下属分级基金的份额总额	2,433,561,435.28 份	72,130,963.28 份

2.2 基金产品说明

投资目标	本基金主要投资互联网行业股票，在严格控制风险的前提下，追求超越业绩比较基准的投资回报。
投资策略	本基金主要投资全球互联网相关行业股票。对于境内投资，本基金采用中观驱动，精选个股的策略，从中观层面分析互联网各子行业发展趋势和景气周期，充分考虑国内互联网企业处于成长初期，跨界和盈利模式创新丰富的特点，挖掘具有广阔成长空间，良好商业模式，独特竞争优势且估值合理的公司；对于境外投资，本基金采用中观驱动，合理对标的策略，从中观层面分析互联网各子行业发展趋势和景气周期，结合各国互联网企业的发展实际情况，充分利用市场的广度和深度，挖掘具有广阔成长空间，良好商业模式，独特竞争优势且估值合理的公司。
业绩比较基准	40%×道琼斯互联网指数+45%×中证海外中国互联网指数+15%×中证全指互联网软件与服务指数
风险收益特征	本基金为主动投资的股票型基金，其预期的风险和收益高于货币市场基金、债券基金与混合型基金，为证券投资基金中的较高预期风险、较高预期收益的投资品种。同时，本基金为行业基金，在享受全球互联网行业收益的同时，也必须承担单一行业带来的风险。

2.3 基金管理人和基金托管人

项目		基金管理人	基金托管人
名称		嘉实基金管理有限公司	招商银行股份有限公司
信息披露负责人	姓名	胡勇钦	张燕
	联系电话	(010) 65215588	(0755) 83199084
	电子邮箱	service@jsfund.cn	yan_zhang@cmbchina.com
客户服务电话		400-600-8800	95555
传真		(010) 65182266	(0755) 83195201

2.4 境外资产托管人

项目		境外资产托管人
名称	英文	Brown Brothers Harriman & Co.
	中文	布朗兄弟哈里曼银行
注册地址		140 Broadway New York, NY 10005
办公地址		140 Broadway New York, NY 10005
邮政编码		-

2.5 信息披露方式

登载基金年度报告正文的管理人互联网网址	http://www.jsfund.cn
基金年度报告备置地点	北京市建国门北大街 8 号华润大厦 8 层嘉实基金管理有限公司

§ 3 主要财务指标、基金净值表现及利润分配情况

3.1 主要会计数据和财务指标

金额单位：人民币元

3.1.1 期间数据和指标	2015 年 4 月 15 日(基金合同生效日)-2015 年 12 月 31 日	
	嘉实全球互联网股票型证券投资基金-人民币	嘉实全球互联网股票型证券投资基金-美元
本期已实现收益	-651,233,452.18	-96,298,004.23
本期利润	-304,594,137.56	-80,513,585.69
加权平均基金份额本期利润	-0.1013	-1.2746
本期加权平均净值利润率	-10.11%	-21.61%

本期基金份额净值增长率	4.50%	-1.50%
3.1.2 期末数据和指标	2015 年末	
期末可供分配利润	-483,116,471.87	-88,280,092.41
期末可供分配基金份额利润	-0.1985	-1.2239
期末基金资产净值	2,543,667,182.35	461,512,184.14
期末基金份额净值	1.045	0.985
3.1.3 累计期末指标	2015 年末	
基金份额累计净值增长率	4.50%	-1.50%

注：（1）本期已实现收益指基金本期利息收入、投资收益、其他收入（不含公允价值变动收益）扣除相关费用后的余额，本期利润为本期已实现收益加上本期公允价值变动收益；（2）所述基金业绩指标不包括持有人认购或交易基金的各项费用，计入费用后实际收益水平要低于所列数字；（3）期末可供分配利润采用期末资产负债表中未分配利润与未分配利润中已实现部分的孰低数；（4）嘉实全球互联网股票型证券投资基金-人民币份额以人民币计价并进行申购获得人民币份额；嘉实全球互联网股票型证券投资基金-美元份额以美元计价并进行申购获得美元份额；（5）嘉实全球互联网股票型证券投资基金-美元的期末基金份额净值单位为美元。（6）本基金合同生效日为 2015 年 4 月 15 日，本报告期自 2015 年 4 月 15 日起至 2015 年 12 月 31 日止。

3.2 基金净值表现

3.2.1 基金份额净值增长率及其与同期业绩比较基准收益率的比较

嘉实全球互联网股票型证券投资基金-人民币

阶段	份额净值增长率①	份额净值增长率标准差②	业绩比较基准收益率③	业绩比较基准收益率标准差④	①-③	②-④
过去三个月	32.28%	1.55%	24.97%	1.45%	7.31%	0.10%
过去六个月	1.16%	2.23%	5.28%	1.78%	-4.12%	0.45%
自基金合同生效起至今	4.50%	2.42%	12.19%	1.65%	-7.69%	0.77%

嘉实全球互联网股票型证券投资基金-美元

阶段	份额净值增长率①	份额净值增长率标准差②	业绩比较基准收益率③	业绩比较基准收益率标准差④	①-③	②-④
过去三个月	29.61%	1.53%	24.97%	1.45%	4.64%	0.08%
过去六个月	-4.83%	2.24%	5.28%	1.78%	-10.11%	0.46%
自基金合同生效起至今	-1.50%	2.43%	12.19%	1.65%	-13.69%	0.78%

注：本基金业绩比较基准为：40%×道琼斯互联网指数+45%×中证海外中国互联网指数+15%×中证全指互联网软件与服务指数

基金的业绩基准通常反映本基金主旨是为投资者提供纯粹的分享全球互联网行业发展及成长收益的途径。业绩基准以中国互联网公司（包括在国内与海外上市的股票）和美国互联网公司为核心，充分体现了目前全球互联网行业的特点以及该行业未来发展趋势，可作为该行业市场平均水平的一个衡量。此基准的构成及权重可根据未来全球互联网行业发展态势做出相应的调整从而保持本基金业绩参照物的公平性和时效性。

本基金的业绩基准指数按照构建公式每交易日进行计算，计算方式如下：

$$\text{Benchmark}(0)=1000$$

$$\text{Return}(t)=40\% \times (\text{道琼斯互联网指数}(t)/\text{道琼斯互联网指数}(t-1)-1) + 45\% \times (\text{中证海外中国互联网指数}(t)/\text{中证海外中国互联网指数}(t-1)-1) + 15\% \times (\text{中证全指互联网软件与服务指数}(t)/\text{中证全指互联网软件与服务指数}(t-1)-1)$$

$$\text{Benchmark}(t)=(1+\text{Return}(t)) \times \text{Benchmark}(t-1)$$

其中 $t=1, 2, 3, \dots$ 。

3.2.2 自基金合同生效以来基金份额累计净值增长率变动及其与同期业绩比较基准收益率变动的比较

嘉实全球互联网股票型证券投资基金-人民币基金份额累计净值增长率与同期业绩比较基准收益率的历史走势对比图

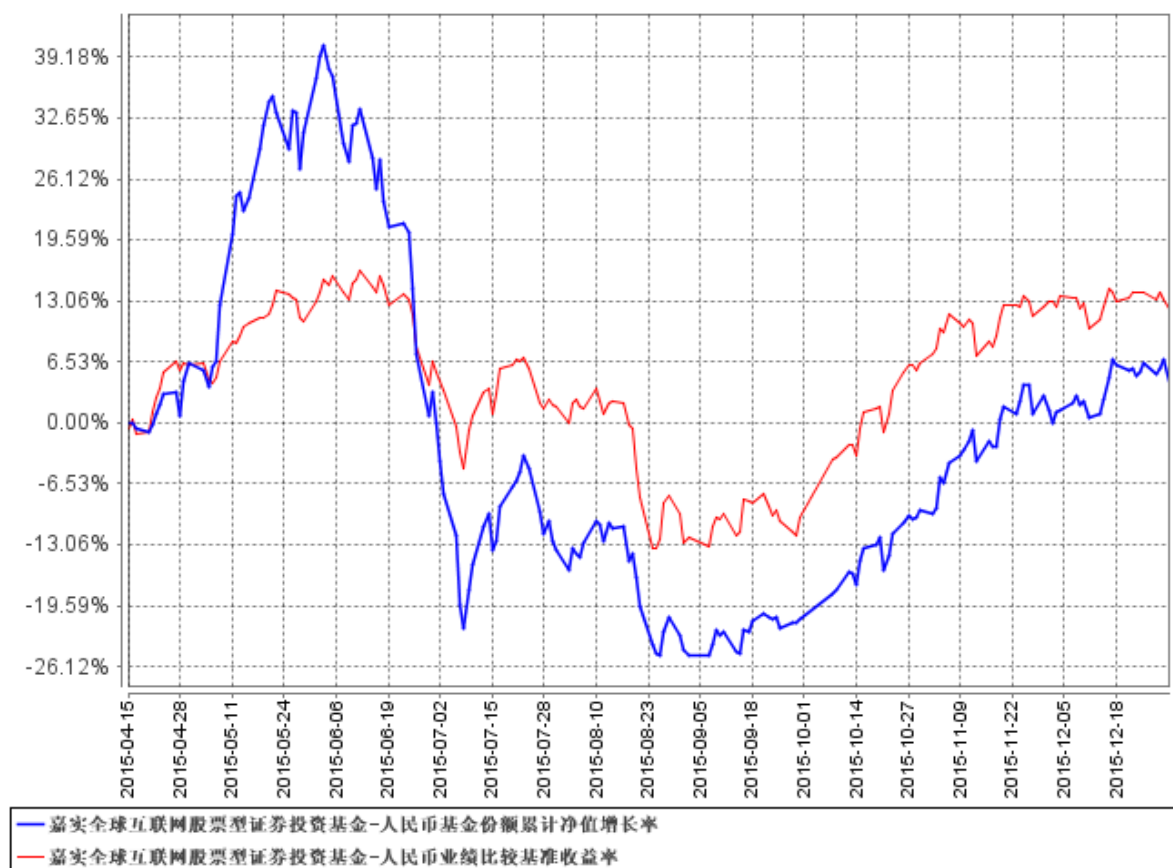


图 1：嘉实全球互联网股票-人民币基金份额累计净值增长率与同期业绩比较基准收益率

的历史走势对比图

(2015 年 4 月 15 日至 2015 年 12 月 31 日)

嘉实全球互联网股票型证券投资基金-美元基金份额累计净值增长率与同期业绩比较基准收益率的历史走势对比图

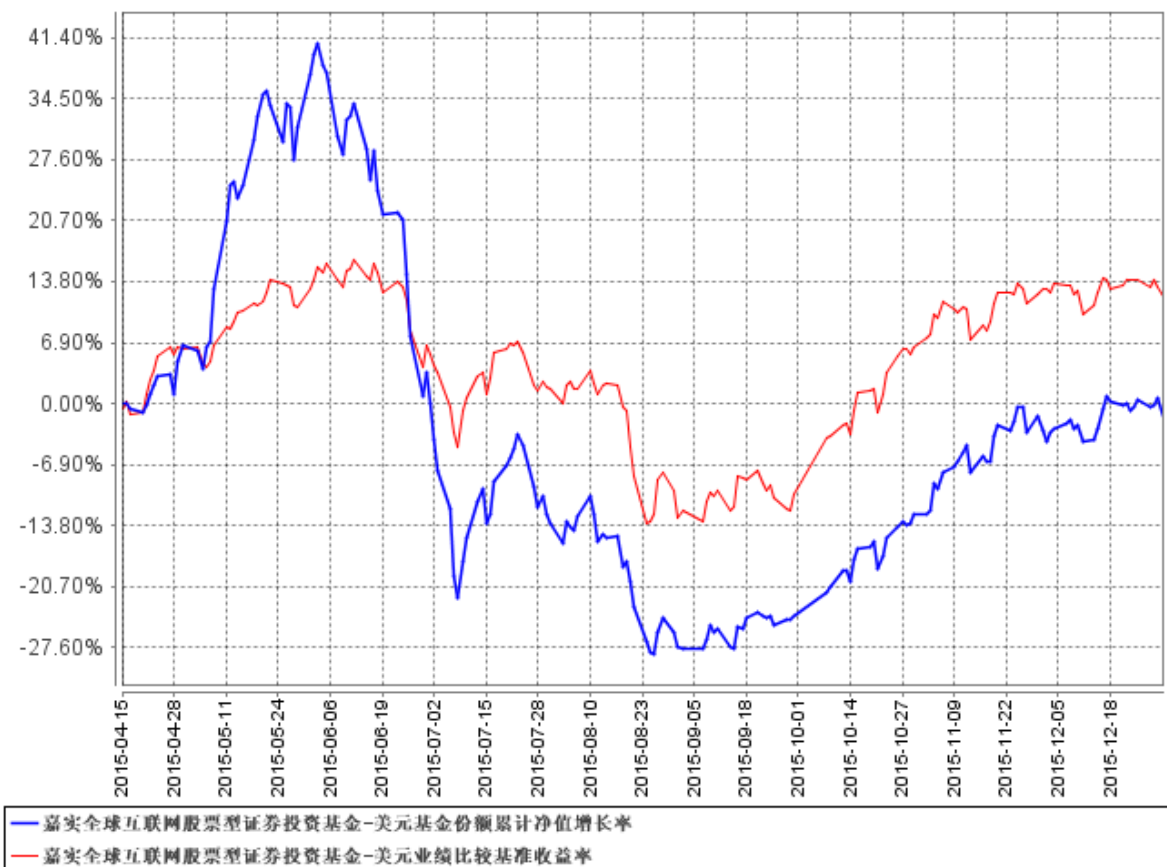


图 2：嘉实全球互联网股票-美元基金份额累计净值增长率与同期业绩比较基准收益率的历史走势对比图

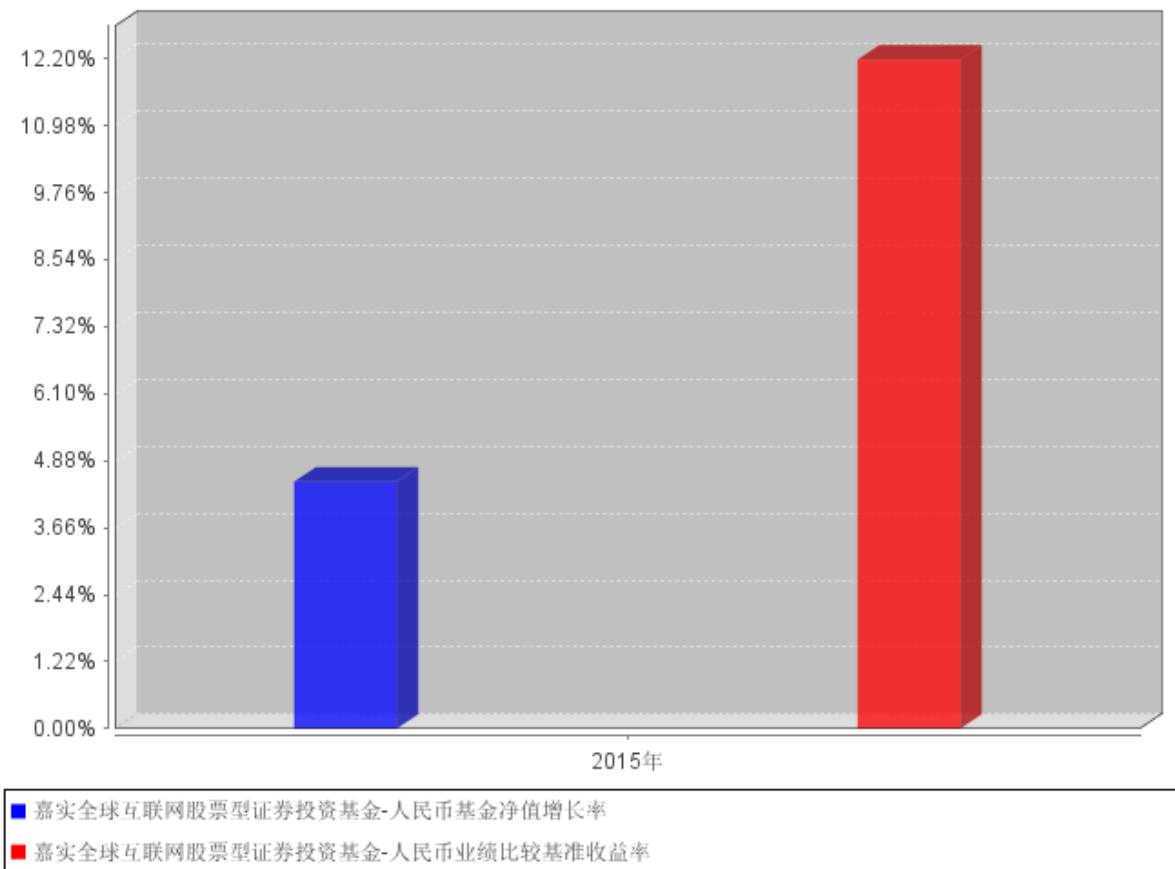
(2015 年 4 月 15 日至 2015 年 12 月 31 日)

注 1：本基金基金合同生效日 2015 年 4 月 15 日至报告期末未满 1 年。按基金合同和招募说明书的约定，本基金自基金合同生效日起 6 个月内为建仓期，建仓期结束时本基金的各项投资比例符合基金合同（十二（二）投资范围和（六）投资限制）的有关约定。

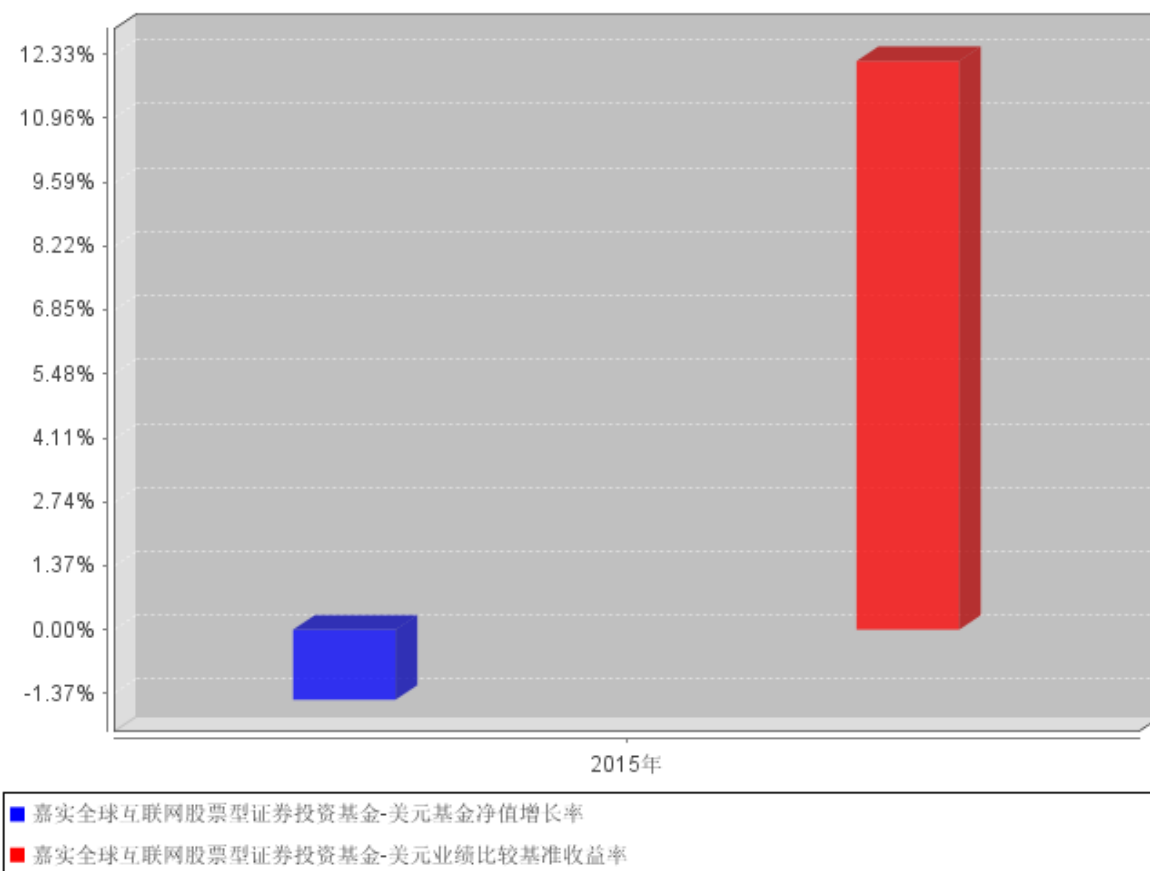
注 2：2015 年 5 月 15 日，本基金管理人发布《关于新增嘉实全球互联网股票基金经理的公告》，增聘张丹华先生担任本基金基金经理职务，与基金经理丁杰人先生共同管理本基金。

3.2.3 自基金合同生效以来基金每年净值增长率及其与同期业绩比较基准收益率的比较

嘉实全球互联网股票型证券投资基金-人民币自基金合同生效以来基金每年净值增长率及其与同期业绩比较基准收益率的对比图



嘉实全球互联网股票型证券投资基金-美元自基金合同生效以来基金每年净值增长率及其与同期业绩比较基准收益率的对比图



注：本基金基金合同生效日为 2015 年 4 月 15 日，2015 年度的相关数据根据当年实际存续期（2015 年 4 月 15 日至 2015 年 12 月 31 日）计算。

3.3 过去三年基金的利润分配情况

本基金自基金合同生效以来未实施利润分配。

§ 4 管理人报告

4.1 基金管理人及基金经理情况

4.1.1 基金管理人及其管理基金的经验

本基金管理人为嘉实基金管理有限公司，成立于 1999 年 3 月 25 日，是经中国证监会批准设立的第一批基金管理公司之一，是中外合资基金管理公司。公司注册地上海，公司总部设在北京，在深圳、成都、杭州、青岛、南京、福州、广州设有分公司。公司获得首批全国社保基金、企业年金投资管理人和 QDII、特定资产管理业务资格。

截止 2015 年 12 月 31 日，基金管理人共管理 2 只封闭式证券投资基金、79 只开放式证券投资基金，具体包括嘉实丰和价值封闭、嘉实元和、嘉实成长收益混合、嘉实增长混合、嘉实稳健

混合、嘉实债券、嘉实服务增值行业混合、嘉实优质企业混合、嘉实货币、嘉实沪深 300 ETF 联接 (LOF)、嘉实超短债债券、嘉实主题混合、嘉实策略混合、嘉实海外中国股票混合 (QDII)、嘉实研究精选混合、嘉实多元债券、嘉实量化阿尔法混合、嘉实回报混合、嘉实基本面 50 指数 (LOF)、嘉实价值优势混合、嘉实稳固收益债券、嘉实 H 股指数 (QDII-LOF)、嘉实主题新动力混合、嘉实多利分级债券、嘉实领先成长混合、嘉实深证基本面 120ETF、嘉实深证基本面 120ETF 联接、嘉实黄金 (QDII-FOF-LOF)、嘉实信用债券、嘉实周期优选混合、嘉实安心货币、嘉实中创 400ETF、嘉实中创 400 联接、嘉实沪深 300ETF、嘉实优化红利混合、嘉实全球房地产 (QDII)、嘉实理财宝 7 天债券、嘉实增强收益定期债券、嘉实纯债债券、嘉实中证中期企业债指数 (LOF)、嘉实中证 500ETF、嘉实增强信用定期债券、嘉实中证 500ETF 联接、嘉实中证中期国债 ETF、嘉实中证金边中期国债 ETF 联接、嘉实丰益纯债定期债券、嘉实研究阿尔法股票、嘉实如意宝定期债券、嘉实美国成长股票 (QDII)、嘉实丰益策略定期债券、嘉实丰益信用定期债券、嘉实新兴市场债券、嘉实绝对收益策略定期混合、嘉实宝 A/B、嘉实活期宝货币、嘉实 1 个月理财债券、嘉实活钱包货币、嘉实泰和混合、嘉实薪金宝货币、嘉实对冲套利定期开放混合、嘉实中证医药卫生 ETF、嘉实中证主要消费 ETF、嘉实中证金融地产 ETF、嘉实 3 个月理财债券、嘉实医疗保健股票、嘉实新兴产业股票、嘉实新收益混合、嘉实沪深 300 指数研究增强、嘉实逆向策略股票、嘉实企业变革股票、嘉实新消费股票、嘉实全球互联网股票、嘉实先进制造股票、嘉实事件驱动股票、嘉实机构快线货币、嘉实新机遇混合发起式、嘉实低价策略股票、嘉实中证金融地产 ETF 联接、嘉实新起点混合、嘉实腾讯自选股大数据策略股票、嘉实环保低碳股票。其中嘉实增长混合、嘉实稳健混合和嘉实债券 3 只开放式基金属于嘉实理财通系列基金，同时，管理多个全国社保基金、企业年金、特定客户资产投资组合。

4.1.2 基金经理（或基金经理小组）及基金经理助理简介

姓名	职务	任本基金的基金经理（助理）期限		证券从业年限	说明
		任职日期	离任日期		
丁杰人	本基金、嘉实策略混合基金经理	2015 年 4 月 15 日	-	9 年	曾任光大证券研究所行业研究员，银河基金管理有限公司研究员、基金经理，2013 年 11 月加入嘉实基金管理有限公司。硕士研究生，具有基金从业资格，中国国籍。
张丹华	本基金基金经理	2015 年 5 月 15 日	-	4 年	2011 年 6 月加入嘉实基金管理有限公司研究部任研究员。博士，具有基金从业资

					格。
--	--	--	--	--	----

注：（1）基金经理丁杰人的任职日期是指本基金基金合同生效之日，基金经理张丹华的任职日期是指公司作出决定后公告之日；（2）证券从业的含义遵从行业协会《证券业从业人员资格管理办法》的相关规定。

4.2 管理人对报告期内本基金运作遵规守信情况的说明

报告期内，本基金管理人严格遵循了《证券法》、《证券投资基金法》及其各项配套法规、《嘉实全球互联网股票型证券投资基金基金合同》和其他相关法律法规的规定，本着诚实信用、勤勉尽责的原则管理和运用基金资产，在严格控制风险的基础上，为基金份额持有人谋求最大利益。本基金运作管理符合有关法律法规和基金合同的规定和约定，无损害基金份额持有人利益的行为。

4.3 管理人对报告期内公平交易情况的专项说明

4.3.1 公平交易制度和控制方法

公司制定了《公平交易管理制度》，按照证监会《证券投资基金管理公司公平交易制度指导意见》等法律法规的规定，从组织架构、岗位设置和业务流程、系统和制度建设、内控措施和信息披露等多方面，确保在投资管理活动中公平对待不同投资组合，杜绝不同投资组合之间进行利益输送，保护投资者合法权益。

公司公平交易管理制度要求境内上市股票、债券的一级市场申购、二级市场交易以及投资管理过程中各个相关环节符合公平交易的监管要求。各投资组合能够公平地获得投资信息、投资建议，并在投资决策委员会的制度规范下独立决策，实施投资决策时享有公平的机会。所有组合投资决策与交易执行保持隔离，任何组合必须经过公司交易部集中交易。各组合享有平等的交易权利，共享交易资源。对交易所公开竞价交易以及银行间市场交易、交易所大宗交易等非集中竞价交易制定专门的交易规则，保证各投资组合获得公平的交易机会。对于部分债券一级市场申购、非公开发行股票申购等以公司名义进行的交易，严格遵循各投资组合交易前独立确定交易要素，交易后按照价格优先、比例分配的原则对交易结果进行分配。

4.3.2 公平交易制度的执行情况

报告期内，公司严格执行证监会《证券投资基金管理公司公平交易制度指导意见》和公司内部公平交易制度，各投资组合按投资管理制度和流程独立决策，并在获得投资信息、投资建议和实施投资决策方面享有公平的机会；通过完善交易范围内各类交易的公平交易执行细则、严格的流程控制、持续的技术改进，确保公平交易原则的实现；对投资交易行为进行监察稽核，通过 IT 系统和人工监控等方式进行日常监控和定期分析评估并完整详实记录相关信息，及时完成每季度

和年度公平交易专项稽核。

报告期内，公司对连续四个季度期间内、不同时间窗下（日内、3 日内、5 日内）公司管理的不同投资组合向交易的交易价差进行分析，未发现违反公平交易制度的异常行为。

4.3.3 异常交易行为的专项说明

报告期内，公司旗下所有投资组合参与交易所公开竞价交易中，同日反向交易成交较少的单边交易量超过该证券当日成交量的 5%的，合计 5 次，均为旗下组合被动跟踪标的指数的需要而和其他组合发生反向交易，不存在利益输送等异常交易行为。

4.4 管理人对报告期内基金的投资策略和业绩表现的说明

4.4.1 报告期内基金投资策略和运作分析

国内市场 15 年经历大幅波动，风险偏好提升成为核心驱动，科技类行业是上半年领涨和三季度领跌的板块；海外市场方面，受到经济放缓担忧和汇率风险双重压力的中国类资产表现不佳；

我们在操作中以精选个股为主，结构上偏向代表长期方向且估值合理的品种，把握了 VR、IP、半导体等中观机会；海外市场方面，大力配置了互联网平台、电商和旅游等板块，在中概股私有化套利上也获得了明显超额收益。

4.4.2 报告期内基金的业绩表现

截至本报告期末嘉实全球互联网股票-人民币基金份额净值为 1.045 元，本报告期基金份额净值增长率为 4.50%；截至本报告期末嘉实全球互联网股票-美元基金份额净值为 0.985 美元，本报告期基金份额净值增长率为-1.50%；同期业绩比较基准收益率为 12.19%。

4.5 管理人对宏观经济、证券市场及行业走势的简要展望

国内市场方面，改革和创新依然是投资主线，市场会回归更加均衡状态，大的分化也给我们精选个股提供了空间，我们将更严格标准选择能够兑现长期增长预期的龙头公司，线索上偏向云计算、大数据、半导体、VR、新消费新娱乐等；

海外市场方面，随着美联储加息落地，市场风险偏好可能进一步下降，同时伴随着国内互联网产业层面快速整合和融资端的收紧，龙头公司能够集中更多资源，我们投资也会加以倾斜；纯美股方面，除了云计算、电商、社交等大市值公司外，我们也会适当增加产业层面能够验证的中小市值公司配置。

4.6 管理人对报告期内基金估值程序等事项的说明

报告期内，本基金管理人严格遵守《企业会计准则》、《证券投资基金会计核算业务指引》以及中国证监会相关规定和基金合同的约定，日常估值由基金管理人与基金托管人一同进行，基金份额净值由基金管理人完成估值后，经基金托管人复核无误后由基金管理人对外公布。月末、年中和年末估值复核与基金会计账目的核对同时进行。

本基金管理人设立估值专业委员会，委员由固定收益、交易、运营、风险管理、监察稽核等部门负责人组成，负责研究、指导基金估值业务。基金管理人估值委员和基金会计均具有专业胜任能力和相关工作经验。报告期内，固定收益部门负责人同时兼任基金经理、估值委员，基金经理参加估值专业委员会会议，但不介入基金日常估值业务；参与估值流程各方之间不存在任何重大利益冲突；与估值相关的机构包括上海、深圳证券交易所，中国证券登记结算有限责任公司，中国证券投资基金业协会，以及香港、纽约证券交易所等。

4.7 管理人对报告期内基金利润分配情况的说明

(1) 报告期内本基金未实施利润分配；

(2) 嘉实全球互联网股票-人民币份额本报告 3.1.1 “本期利润”为 -304,594,137.56 元、3.1.2 “期末可供分配利润”为 -483,116,471.87 元、“期末可供分配基金份额利润”为 -0.1985 元、“期末基金份额净值”为 1.045 元；嘉实全球互联网股票-美元份额本报告 3.1.1 “本期利润”为 -80,513,585.69 元、3.1.2 “期末可供分配利润”为 -88,280,092.41 元、“期末可供分配基金份额利润”为 -1.2239 元、“期末基金份额净值”为 0.985 元，以及本基金基金合同（十六（三）基金收益分配原则）的约定，报告期内本基金未实施利润分配，符合基金合同的约定。

4.8 报告期内管理人对本基金持有人数或基金资产净值预警情形的说明

无。

§ 5 托管人报告

5.1 报告期内本基金托管人遵规守信情况声明

托管人声明，在本报告期内，基金托管人——招商银行股份有限公司不存在任何损害基金份额持有人利益的行为，严格遵守了《中华人民共和国证券投资基金法》及其他有关法律法规、基金合同，完全尽职尽责地履行了应尽的义务。

5.2 托管人对报告期内本基金投资运作遵规守信、净值计算、利润分配等情况的说明

本报告期内基金管理人在投资运作、基金资产净值的计算、利润分配、基金份额申购赎回价格的计算、基金费用开支等问题上，不存在任何损害基金份额持有人利益的行为，严格遵守了《中华人民共和国证券投资基金法》等有关法律法规，在各重要方面的运作严格按照基金合同的规定进行。

5.3 托管人对本年度报告中财务信息等内容的真实、准确和完整发表意见

本年度报告中财务指标、净值表现、财务会计报告、利润分配、投资组合报告等内容真实、准确和完整，不存在虚假记载、误导性陈述或者重大遗漏。

§ 6 审计报告

嘉实全球互联网股票型证券投资基金 2015 年度财务会计报告已由普华永道中天会计师事务所（特殊普通合伙）审计、注册会计师许康玮、洪磊签字出具了“无保留意见的审计报告”（普华永道中天审字(2016)第 20349 号）。

投资者可通过登载于本基金管理人网站的年度报告正文查看审计报告全文。

§ 7 年度财务报表

7.1 资产负债表

会计主体：嘉实全球互联网股票型证券投资基金

报告截止日：2015 年 12 月 31 日

单位：人民币元

资产	附注号	本期末 2015 年 12 月 31 日
资产：		
银行存款	7.4.7.1	319,890,944.59
结算备付金		3,761,704.55
存出保证金		1,729,736.80
交易性金融资产	7.4.7.2	2,749,552,831.51
其中：股票投资		2,749,552,831.51
基金投资		-
债券投资		-

资产支持证券投资		-
贵金属投资		-
衍生金融资产	7.4.7.3	-
买入返售金融资产	7.4.7.4	-
应收证券清算款		11,177,964.71
应收利息	7.4.7.5	39,307.84
应收股利		-
应收申购款		2,710,449.74
递延所得税资产		-
其他资产	7.4.7.6	11,177,908.23
资产总计		3,100,040,847.97
负债和所有者权益	附注号	本期末 2015年12月31日
负 债:		
短期借款		-
交易性金融负债		-
衍生金融负债	7.4.7.3	-
卖出回购金融资产款		-
应付证券清算款		32,959,066.23
应付赎回款		42,777,008.01
应付管理人报酬		4,714,961.35
应付托管费		916,798.05
应付销售服务费		-
应付交易费用	7.4.7.7	1,831,877.63
应交税费		-
应付利息		-
应付利润		-
递延所得税负债		-
其他负债	7.4.7.8	11,661,770.21
负债合计		94,861,481.48
所有者权益:		
实收基金	7.4.7.9	2,875,884,851.94
未分配利润	7.4.7.10	129,294,514.55
所有者权益合计		3,005,179,366.49
负债和所有者权益总计		3,100,040,847.97

注：本基金合同生效日为 2015 年 4 月 15 日，本报告期自基金合同生效日 2015 年 4 月 15 日起至 2015 年 12 月 31 日止，报告截止日 2015 年 12 月 31 日，嘉实全球互联网股票型证券投资基金-人民币份额净值为 1.045 元，基金份额总额 2,433,561,435.28 份；嘉实全球互联网股票型证券投资基金-美元份额净值为 0.985 美元，基金份额总额 72,130,963.28 份。嘉实全球互联网股票型证券投资基金份额总额合计为 2,505,692,398.56 份。

7.2 利润表

会计主体：嘉实全球互联网股票型证券投资基金

本报告期：2015 年 4 月 15 日(基金合同生效日)至 2015 年 12 月 31 日

单位：人民币元

项目	附注号	本期 2015 年 4 月 15 日(基金合同生效日)至 2015 年 12 月 31 日
一、收入		-314,399,634.31
1. 利息收入		3,105,537.33
其中：存款利息收入	7.4.7.11	3,105,537.33
债券利息收入		-
资产支持证券利息收入		-
买入返售金融资产收入		-
其他利息收入		-
2. 投资收益		-698,077,015.34
其中：股票投资收益	7.4.7.12	-703,548,228.58
基金投资收益	7.4.7.13	-
债券投资收益	7.4.7.14	-
资产支持证券投资收益		-
贵金属投资收益		-
衍生工具收益	7.4.7.15	-
股利收益	7.4.7.16	5,471,213.24
3. 公允价值变动收益	7.4.7.17	362,423,733.16
4. 汇兑收益	7.4.7.21	6,960,324.28
5. 其他收入	7.4.7.18	11,187,786.26
减：二、费用		70,708,088.94
1. 管理人报酬		43,172,943.95
2. 托管费		8,394,739.05
3. 销售服务费		-
4. 交易费用	7.4.7.19	18,358,304.73
5. 利息支出		-
其中：卖出回购金融资产支出		-
6. 其他费用	7.4.7.20	782,101.21
三、利润总额		-385,107,723.25
减：所得税费用		-
四、净利润		-385,107,723.25

注：本基金合同生效日为 2015 年 4 月 15 日，本期是指 2015 年 4 月 15 日至 2015 年 12 月 31 日，无上年度可比期间数据。

7.3 所有者权益（基金净值）变动表

会计主体：嘉实全球互联网股票型证券投资基金

本报告期：2015 年 4 月 15 日(基金合同生效日)至 2015 年 12 月 31 日

单位：人民币元

项目	本期 2015 年 4 月 15 日(基金合同生效日)至 2015 年 12 月 31 日		
	实收基金	未分配利润	所有者权益合计
一、期初所有者权益(基金净值)	3,530,846,418.57	-	3,530,846,418.57
二、本期经营活动产生的基金净值变动数(本期净利润)	-	-385,107,723.25	-385,107,723.25
三、本期基金份额交易产生的基金净值变动数	-654,961,566.63	514,402,237.80	-140,559,328.83
其中：1. 基金申购款	2,060,085,841.42	589,517,822.53	2,649,603,663.95
2. 基金赎回款	-2,715,047,408.05	-75,115,584.73	-2,790,162,992.78
四、本期向基金份额持有人分配利润产生的基金净值变动	-	-	-
五、期末所有者权益(基金净值)	2,875,884,851.94	129,294,514.55	3,005,179,366.49

注：本基金合同生效日为 2015 年 4 月 15 日，本期是指 2015 年 4 月 15 日至 2015 年 12 月 31 日，无上年度可比期间数据。

报表附注为财务报表的组成部分。

本报告 7.1 至 7.4 财务报表由下列负责人签署：

 赵学军 王红 常旭
 基金管理人负责人 主管会计工作负责人 会计机构负责人

7.4 报表附注

7.4.1 重要会计政策和会计估计

7.4.1.1 会计年度

本基金会计年度为公历 1 月 1 日起至 12 月 31 日止。本期财务报表的实际编制期间为 2015 年 4 月 15 日(基金合同生效日)至 2015 年 12 月 31 日。

7.4.1.2 记账本位币

本基金的记账本位币为人民币。

7.4.1.3 金融资产和金融负债的分类

(1) 金融资产的分类

金融资产于初始确认时分类为：以公允价值计量且其变动计入当期损益的金融资产、应收款项、可供出售金融资产及持有至到期投资。金融资产的分类取决于本基金对金融资产的持有意图和持有能力。本基金现无金融资产分类为可供出售金融资产及持有至到期投资。

基金目前以交易目的持有的股票投资、基金投资、债券投资、资产支持证券投资分类为以公允价值计量且其变动计入当期损益的金融资产，在资产负债表中以交易性金融资产列示。基金目前以交易目的持有的衍生工具所产生的金融资产分类为以公允价值计量且其变动计入当期损益的金融资产，在资产负债表中以衍生金融资产列示。

基金持有的其他金融资产分类为应收款项，包括银行存款、买入返售金融资产和其他各类应收款项等。应收款项是指在活跃市场中没有报价、回收金额固定或可确定的非衍生金融资产。

(2) 金融负债的分类

金融负债于初始确认时分类为：以公允价值计量且其变动计入当期损益的金融负债及其他金融负债。基金目前以交易目的持有的衍生工具所产生的金融负债分类为以公允价值计量且其变动计入当期损益的金融负债，在资产负债表中以衍生金融负债列示。基金持有的其他金融负债包括卖出回购金融资产款和其他各类应付款项等。

7.4.1.4 金融资产和金融负债的初始确认、后续计量和终止确认

金融资产或金融负债于本基金成为金融工具合同的一方时，按公允价值在资产负债表内确认。以公允价值计量且其变动计入当期损益的金融资产和金融负债，取得时发生的相关交易费用计入当期损益；对于支付的价款中包含的已宣告但尚未发放的现金股利、债券或资产支持证券起息日或上次除息日至购买日止的利息，单独确认为应收项目。应收款项和其他金融负债的相关交易费用计入初始确认金额。

对于以公允价值计量且其变动计入当期损益的金融资产和金融负债，按照公允价值进行后续计量；对于应收款项和其他金融负债采用实际利率法，以摊余成本进行后续计量。

金融资产满足下列条件之一的，予以终止确认：(1) 收取该金融资产现金流量的合同权利终止；(2) 该金融资产已转移，且本基金将金融资产所有权上几乎所有的风险和报酬转移给转入方；或者(3) 该金融资产已转移，虽然本基金既没有转移也没有保留金融资产所有权上几乎所有的风

险和报酬，但是放弃了对该金融资产控制。

金融资产终止确认时，其账面价值与收到的对价的差额，计入当期损益。

当金融负债的现时义务全部或部分已经解除时，终止确认该金融负债或义务已解除的部分。终止确认部分的账面价值与支付的对价之间的差额，计入当期损益。

7.4.1.5 金融资产和金融负债的估值原则

基金持有的股票投资、基金投资、债券投资、资产支持证券投资和衍生工具按如下原则确定公允价值并进行估值：

(1) 存在活跃市场的金融工具按其估值日的市场交易价格确定公允价值；估值日无交易，但最近交易日后经济环境未发生重大变化且证券发行机构未发生影响证券价格的重大事件的，按最近交易日的市场交易价格确定公允价值。

(2) 存在活跃市场的金融工具，如估值日无交易且最近交易日后经济环境发生了重大变化，参考类似投资品种的现行市价及重大变化等因素，调整最近交易市价以确定公允价值。

(3) 当金融工具不存在活跃市场，采用市场参与者普遍认同且被以往市场实际交易价格验证具有可靠性的估值技术确定公允价值。估值技术包括参考熟悉情况并自愿交易的各方最近进行的市场交易中使用的价格、参照实质上相同的其他金融工具的当前公允价值、现金流量折现法和期权定价模型等。采用估值技术时，尽可能最大程度使用市场参数，减少使用与本基金特定相关的参数。

7.4.1.6 金融资产和金融负债的抵销

本基金持有的资产和承担的负债基本为金融资产和金融负债。当本基金 1) 具有抵销已确认金额的法定权利且该种法定权利现在是可执行的；且 2) 交易双方准备按净额结算时，金融资产与金融负债按抵销后的净额在资产负债表中列示。

7.4.1.7 实收基金

实收基金为对外发行基金份额所募集的总金额在扣除损益平准金分摊部分后的余额。对于曾经实施份额拆分或折算的基金，由于基金份额拆分或折算引起的实收基金份额变动于基金份额拆

分日或基金份额折算日根据拆分前或折算前的基金份额数及确定的拆分或折算比例计算认列。由于申购和赎回引起的实收基金变动分别于基金申购确认日及基金赎回确认日认列。对于已开放转换业务的基金，上述申购和赎回分别包括基金转换所引起的转入基金的实收基金增加和转出基金的实收基金减少。

7.4.1.8 损益平准金

损益平准金包括已实现平准金和未实现平准金。已实现平准金指在申购或赎回基金份额时，申购或赎回款项中包含的按累计未分配的已实现损益占基金净值比例计算的金额。未实现平准金指在申购或赎回基金份额时，申购或赎回款项中包含的按累计未实现损益占基金净值比例计算的金额。损益平准金于基金申购确认日或基金赎回确认日认列，并于期末全额转入未分配利润/(累计亏损)。

7.4.1.9 收入/(损失)的确认和计量

股票投资在持有期间应取得的现金股利扣除股票交易所在地适用的预缴所得税后的净额确认为投资收益。基金投资在持有期间应取得的现金红利扣除基金交易所在地适用的预缴所得税后的净额确认为投资收益。债券投资在持有期间应取得的按票面利率计算或者发行价计算的利息扣除在交易所在地适用的预缴所得税后的净额确认为利息收入。资产支持证券在持有期间收到的款项，根据资产支持证券的预计收益率区分属于资产支持证券投资本金部分和投资收益部分，将本金部分冲减资产支持证券投资成本，并将投资收益部分确认为利息收入。

以公允价值计量且其变动计入当期损益的金融资产在持有期间的公允价值变动确认为公允价值变动损益；于处置时，其处置价格与初始确认金额之间的差额确认为投资收益，其中包括从公允价值变动损益结转的公允价值累计变动额。

应收款项在持有期间确认的利息收入按实际利率法计算，实际利率法与直线法差异较小的则按直线法计算。

7.4.1.10 费用的确认和计量

基金的管理人报酬、托管费等费用在费用涵盖期间按基金合同约定的费率和计算方法逐日确认。

其他金融负债在持有期间确认的利息支出按实际利率法计算，实际利率法与直线法差异较小的则按直线法计算。

7.4.1.11 基金的收益分配政策

基金收益分配是指按规定将基金的可分配收益按基金份额进行比例分配。由于本基金各类基金份额分别以其认购或申购时的币种计价，每类基金份额类别对应的可供分配利润将有所不同。本基金同类别的每份基金份额享有同等分配权。基金收益分配采用现金方式或红利再投资方式，对某一基金份额类别，基金份额持有人可自行选择收益分配方式；基金份额持有人事先未做出选择的，默认的分红方式为现金红利。如果基金份额持有人选择或默认选择现金分红形式，则某一币种的份额相应的以该币种进行现金分红；如果选择红利再投资形式，则同一类别基金份额的分红资金将按除息日该类别的基金份额净值转成相应的同一类别的基金份额，红利再投资的份额免收申购费。在符合基金收益分配条件的情况下，本基金收益每年最多分配 6 次，各类基金份额收益分配比例分别不得低于收益分配基准日该类基金份额的可供分配利润的 10%。基金收益分配后各类基金份额的每一基金份额净值分别不能低于其面值，即基金收益分配基准日的基金份额净值减去每单位基金份额收益分配金额后不能低于面值。

经宣告的拟分配基金收益于分红除息日从所有者权益转出。

7.4.1.12 外币交易

外币交易按交易发生日的即期汇率将外币金额折算为人民币入账。

外币货币性项目，于估值日采用估值日的即期汇率折算为人民币，所产生的折算差额直接计入汇兑损益科目。以公允价值计量的外币非货币性项目，于估值日采用估值日的即期汇率折算为人民币，所产生的折算差额直接计入公允价值变动损益科目。

7.4.1.13 分部报告

本基金以内部组织结构、管理要求、内部报告制度为依据确定经营分部，以经营分部为基础确定报告分部并披露分部信息。经营分部是指本基金内同时满足下列条件的组成部分：（1）该组成部分能够在日常活动中产生收入、发生费用；（2）本基金的基金管理人能够定期评价该组成部分的经营成果，以决定向其配置资源、评价其业绩；（3）本基金能够取得该组成部分的财务状况、经营成果和现金流量等有关会计信息。如果两个或多个经营分部具有相似的经济特征，并且满足一定条件的，则合并为一个经营分部。

本基金目前以一个单一的经营分部运作，不需要披露分部信息。

7.4.1.14 其他重要的会计政策和会计估计

本基金无其他重要的会计政策和会计估计。

7.4.2 会计政策和会计估计变更以及差错更正的说明

7.4.2.1 会计政策变更的说明

本基金本报告期未发生会计政策变更。

7.4.2.2 会计估计变更的说明

本基金本报告期未发生会计估计变更。

7.4.2.3 差错更正的说明

本基金本报告期无须说明的会计差错更正。

7.4.3 关联方关系

关联方名称	与本基金的关系
嘉实基金管理有限公司	基金管理人、基金注册登记机构、基金销售机构
招商银行股份有限公司（“招商银行”）	基金托管人、基金代销机构
布朗兄弟哈里曼银行	境外资产托管人
德意志证券亚洲有限公司	与基金管理人股东处于同一控股集团
中诚信托有限责任公司	基金管理人的股东
立信投资有限责任公司	基金管理人的股东
德意志资产管理（亚洲）有限公司	基金管理人的股东

7.4.4 本报告期及上年度可比期间的关联方交易

下述关联方交易均在正常业务范围内按一般商业条款订立。

7.4.4.1 通过关联方交易单元进行的交易

7.4.4.1.1 股票交易

金额单位：人民币元

关联方名称	本期 2015年4月15日(基金合同生效日)至2015年12月31日	
	成交金额	占当期股票 成交总额的比例
德意志证券亚洲有限公司	63,302,072.36	0.45%

7.4.4.1.2 债券交易

本期（2015年4月15日（基金合同生效日）至2015年12月31日），本基金未通过关联方交易

单元进行债券交易。

7.4.4.1.3 债券回购交易

本期（2015 年 4 月 15 日（基金合同生效日）至 2015 年 12 月 31 日），本基金未通过关联方交易单元进行债券回购交易。

7.4.4.1.4 基金交易

本期（2015 年 4 月 15 日（基金合同生效日）至 2015 年 12 月 31 日），本基金未通过关联方交易单元进行基金交易。

7.4.4.1.5 权证交易

本期（2015 年 4 月 15 日（基金合同生效日）至 2015 年 12 月 31 日），本基金未通过关联方交易单元进行权证交易。

7.4.4.1.6 应支付关联方的佣金

金额单位：人民币元

关联方名称	本期 2015年4月15日(基金合同生效日)至2015年12月31日			
	当期佣金	占当期佣金总量的比例	期末应付佣金余额	占期末应付佣金总额的比例
德意志证券亚洲有限公司	63,302.07	0.57%	-	-

注：上述佣金按市场佣金率计算。该类佣金协议的服务范围还包括佣金收取方为本基金提供的证券投资研究成果和市场信息服务。

7.4.4.2 关联方报酬

7.4.4.2.1 基金管理费

单位：人民币元

项目	本期 2015年4月15日(基金合同生效日)至2015年12月31日
当期发生的基金应支付的管理费	43,172,943.95
其中：支付销售机构的客户维护费	17,255,719.68

注：支付基金管理人嘉实基金管理有限公司的基金管理人报酬按前一日基金资产净值 1.8% 的年费率计提，逐日累计至每月月底，按月支付。其计算公式为：日基金管理人报酬 = 前一日基金资产净值 × 1.8% / 当年天数。

7.4.4.2 基金托管费

单位：人民币元

项目	本期 2015 年 4 月 15 日(基金合同生效日)至 2015 年 12 月 31 日	
	当期发生的基金应支付的托管费	8,394,739.05

注：支付基金托管人招商银行的基金托管费按前一日基金资产净值 0.35% 的年费率计提，逐日累计至每月月底，按月支付。其计算公式为：日基金托管费=前一日基金资产净值×0.35% / 当年天数。

7.4.4.3 与关联方进行银行间同业市场的债券(含回购)交易

本期（2015 年 4 月 15 日（基金合同生效日）至 2015 年 12 月 31 日），本基金未与关联方进行银行间同业市场的债券(含回购)交易。

7.4.4.4 各关联方投资本基金的情况**7.4.4.4.1 报告期内基金管理人运用固有资金投资本基金的情况**

本期（2015 年 4 月 15 日（基金合同生效日）至 2015 年 12 月 31 日）基金管理人未运用固有资金投资本基金。

7.4.4.4.2 报告期末除基金管理人之外的其他关联方投资本基金的情况

本期末（2015 年 12 月 31 日）其他关联方未持有本基金。

7.4.4.5 由关联方保管的银行存款余额及当期产生的利息收入

单位：人民币元

关联方 名称	本期 2015 年 4 月 15 日(基金合同生效日)至 2015 年 12 月 31 日	
	期末余额	当期利息收入
招商银行	199,694,877.95	2,999,834.23
布朗兄弟哈里曼银行	120,196,066.64	-

注：本基金的银行存款分别由基金托管人招商银行和境外资产托管人布朗兄弟哈里曼银行保管，按适用利率计息。

7.4.4.6 本基金在承销期内参与关联方承销证券的情况

本期（2015 年 4 月 15 日（基金合同生效日）至 2015 年 12 月 31 日），本基金未在承销期内参与认购关联方承销的证券。

7.4.5 期末（2015 年 12 月 31 日）本基金持有的流通受限证券

7.4.5.1 因认购新发/增发证券而于期末持有的流通受限证券

本期末（2015 年 12 月 31 日），本基金未持有因认购新发/增发证券而流通受限的证券。

7.4.5.2 期末持有的暂时停牌等流通受限股票

金额单位：人民币元

股票代码	股票名称	停牌日期	停牌原因	期末 估值单价	复牌日期	复牌 开盘单 价	数量（股）	期末 成本总额	期末估值总额	备注
600584	JIANGSU CHANGJIANG E	2015 年 11 月 30 日	重大事项停 牌	22.02	-	-	1,734,400	35,319,806.55	38,191,488.00	-
000796	HNA-CAISSA TRAVEL GR	2015 年 11 月 9 日	重大事项停 牌	27.46	-	-	500,000	12,633,478.53	13,730,000.00	-
002020	ZHEJIANG JINGXIN PHA	2015 年 12 月 29 日	重大事项停 牌	33.55	2016 年 1 月 20 日	30.20	326,780	9,438,559.25	10,963,469.00	-
002707	BEIJING UTOUR INTERN	2015 年 11 月 16 日	重大事项停 牌	52.62	2016 年 3 月 15 日	47.36	300,000	12,356,832.73	15,786,000.00	-
300025	HANGZHOU HUAXING CHU	2015 年 11 月 26 日	重大事项停 牌	30.15	-	-	999,932	25,916,667.86	30,147,949.80	-
300104	LESHI INTERNET INFOR	2015 年 12 月 7 日	重大事项停 牌	58.80	-	-	399,972	18,150,595.51	23,518,353.60	-
300365	BEIJING FOREVER TECH	2015 年 11 月 16 日	重大事项停 牌	42.87	2016 年 1 月 27 日	38.58	50,000	1,826,021.90	2,143,500.00	-
300366	SICHUAN TROY INFORMA	2015 年 12 月 29 日	重大事项停 牌	77.70	-	-	18,129	611,005.22	1,408,623.30	-
300431	BEIJING BAOFENG TECH	2015 年 10 月 27 日	重大事项停 牌	95.83	-	-	138,500	9,433,035.99	13,272,455.00	-

7.4.5.3 期末债券正回购交易中作为抵押的债券

7.4.5.3.1 银行间市场债券正回购

本期末（2015 年 12 月 31 日），本基金无银行间市场债券正回购余额。

7.4.5.3.2 交易所市场债券正回购

本期末（2015 年 12 月 31 日），本基金无交易所市场债券正回购余额。

§ 8 投资组合报告

8.1 期末基金资产组合情况

金额单位：人民币元

序号	项目	金额	占基金总资产的比例 (%)
1	权益投资	2,749,552,831.51	88.69
	其中：普通股	2,061,294,409.96	66.49
	存托凭证	688,258,421.55	22.20
	优先股	-	-
	房地产信托凭证	-	-
2	基金投资	-	-
3	固定收益投资	-	-
	其中：债券	-	-
	资产支持证券	-	-
4	金融衍生品投资	-	-
	其中：远期	-	-
	期货	-	-
	期权	-	-
	权证	-	-
5	买入返售金融资产	-	-
	其中：买断式回购的买入返售金融资产	-	-
6	货币市场工具	-	-
7	银行存款和结算备付金合计	323,652,649.14	10.44
8	其他各项资产	26,835,367.32	0.87
	合计	3,100,040,847.97	100.00

8.2 期末在各个国家（地区）证券市场的权益投资分布

金额单位：人民币元

国家(地区)	公允价值	占基金资产净值比例 (%)
美国	987,674,223.98	32.87
中国	1,508,654,073.18	50.20
中国香港	253,224,534.35	8.43
合计	2,749,552,831.51	91.49

8.3 期末按行业分类的权益投资组合

金额单位：人民币元

行业类别	公允价值	占基金资产净值比例 (%)
非必需消费品	696,754,757.53	23.19
医疗保健	24,495,229.00	0.82
工业	62,462,257.00	2.08
信息技术	1,803,910,424.05	60.03
原材料	121,287,214.13	4.04
电信	40,642,949.80	1.35

合计	2,749,552,831.51	91.49
----	------------------	-------

注：本基金持有的股票及存托凭证采用全球行业分类标准（GICS）进行行业分类。

8.4 期末按公允价值占基金资产净值比例大小排序的前十名权益投资明细

金额单位：人民币元

序号	公司名称(英文)	公司名称(中文)	证券代码	所在证券市场	所属国家(地区)	数量(股)	公允价值	占基金资产净值比例(%)
1	HANGZHOU SHUNWANG TE	顺网科技	300113	深圳证券交易所	中国	1,743,884	176,777,521.08	5.88
2	JD.COM INC-ADR	-	JD UW	纳斯达克证券交易所	美国	807,930	169,274,265.11	5.63
3	ALIBABA GROUP HOLDIN	-	BABA UN	纽约证券交易所	美国	317,823	167,726,280.22	5.58
4	UNILUMIN GROUP CO LT	洲明科技	300232	深圳证券交易所	中国	3,937,604	154,078,444.52	5.13
5	SINO WEALTH ELECTRON	中颖电子	300327	深圳证券交易所	中国	3,650,092	144,908,652.40	4.82
6	LATTICE SEMICONDUCTO	-	LSCC UW	纳斯达克证券交易所	美国	3,311,680	139,135,572.35	4.63
7	CTRP.COM INTERNATIO	-	CTRP UW	纳斯达克证券交易所	美国	400,000	120,339,395.20	4.00
8	ORIENTAL TIMES MEDIA	广陆数测	002175	深圳证券交易所	中国	1,799,937	108,464,203.62	3.61
9	KAISER CHINA HOLDING	凯撒股份	002425	深圳证券交易所	中国	3,610,400	104,665,496.00	3.48
10	NSFOCUS INFORMATION	绿盟科技	300369	深圳证券交易所	中国	2,085,606	101,443,875.84	3.38

注：投资者欲了解本报告期末基金投资的所有权益明细，应阅读登载于本基金管理人网站（<http://www.jsfund.cn>）的年度报告正文。

8.5 报告期内权益投资组合的重大变动

8.5.1 累计买入金额超出期末基金资产净值 2%权益投资明细

金额单位：人民币元

序号	公司名称(英文)	证券代码	本期累计买入金额	占期末基金资产净值比例 (%)
1	BEIJING BAOFENG TECH	300431	231,440,287.76	7.70
2	ALIBABA GROUP HOLDIN	BABA UN	225,933,944.47	7.52
3	NSFOCUS INFORMATION	300369	222,549,191.46	7.41
4	ANHUI WANTONG TECHNO	002331	201,346,027.84	6.70
5	B-SOFT CO LTD-A	300451	188,596,507.69	6.28
6	BEIJING TONGTECH CO	300379	175,408,666.54	5.84
7	LESHI INTERNET INFOR	300104	172,051,080.41	5.73
8	SAILUN JINYU GROUP C	601058	166,375,018.83	5.54
9	SINODATA CO LTD-A	002657	160,557,279.46	5.34
10	HANGZHOU SHUNWANG TE	300113	156,959,466.99	5.22
11	HANGZHOU SUNYARD SYS	600571	155,873,994.66	5.19
12	SUNGROW POWER SUPPLY	300274	155,629,737.39	5.18
13	JD.COM INC-ADR	JD UW	155,413,974.53	5.17
14	GUANGDONG QTONE EDUCATION CO., LTD	300359	148,210,156.43	4.93
15	SHANGHAI GANGLIAN E-	300226	143,698,971.35	4.78
16	TENCENT HOLDINGS LTD	700 HK	141,992,574.51	4.72
17	CTRIIP.COM INTERNATIO	CTRP UW	131,733,557.61	4.38
18	UNILUMIN GROUP CO LT	300232	128,395,767.94	4.27
19	SINO WEALTH ELECTRON	300327	127,309,835.96	4.24
20	ORIENTAL TIMES MEDIA	002175	121,479,925.44	4.04
21	HC INTERNATIONAL INC	2280 HK	118,764,464.65	3.95
22	GUANGDONG DAHUANONG	300186	116,333,003.69	3.87
23	HUADONG MEDICINE CO	000963	115,684,739.08	3.85
24	SHENZHEN YSSTECH INF	300377	114,485,794.09	3.81
25	VENUSTECH GROUP INC-	002439	114,467,529.19	3.81
26	LATTICE SEMICONDUCTO	LSCC UW	109,985,075.25	3.66
27	SHENZHEN KINGDOM SCI	600446	106,296,425.33	3.54
28	BEIJING MITENO COMMU	300038	100,391,261.09	3.34
29	NEWCAPEC ELECTRONICS	300248	99,019,837.74	3.29
30	TOP RESOURCE CONSERV	300332	98,603,829.63	3.28
31	TOYOU FEIJI ELECTRON	300302	95,053,247.28	3.16
32	MESNAC CO LTD -A	002073	94,908,952.58	3.16
33	Shandong Ruifeng Chemical Co., Ltd.	300243	92,508,963.34	3.08
34	HUAIJI DENGYUN AUTOP	002715	92,120,726.89	3.07

35	BEIJING HUALUBAINA F	300291	88,907,670.43	2.96
36	LANCY CO LTD-A	002612	86,860,685.90	2.89
37	BYD CO LTD -A	002594	83,564,606.14	2.78
38	TRAVELSKY TECHNOLOGY	696 HK	81,966,303.40	2.73
39	Suzhou Sushi Testing Instrument Co., Ltd.	300416	81,256,876.87	2.70
40	BEIJING INTERACT TEC	300419	78,142,604.91	2.60
41	COGOBUY GROUP	400 HK	73,769,796.14	2.45
42	Zhuhai Orbita Control Engineering Co., Ltd.	300053	73,451,835.93	2.44
43	GLODON SOFTWARE COMPANY LIMITED.	002410	73,037,798.65	2.43
44	QIHOO 360 TECHNOLOGY	QIHU UN	70,051,569.77	2.33
45	Xiamen Hexing Packaging Printing Co., Ltd	002228	66,699,465.51	2.22
46	SHENZHEN SUNWAY COMM	300136	65,780,422.19	2.19
47	SHANGHAI ZHIXIN ELEC	600517	64,004,646.26	2.13
48	BEIJING TONGRENTANG	600085	62,747,996.26	2.09
49	Guangdong Wens Foodstuff Group Co., Ltd.	300498	60,685,436.16	2.02
50	KAISER CHINA HOLDING	002425	60,229,050.00	2.00

8.5.2 累计卖出金额超出期末基金资产净值 2%的权益投资明细

金额单位：人民币元

序号	公司名称(英文)	证券代码	本期累计卖出金额	占期末基金资产净值比例 (%)
1	GUANGDONG QTONE EDUCATION CO., LTD	300359	192,071,368.01	6.39
2	BEIJING BAOFENG TECH	300431	178,010,304.84	5.92
3	ANHUI WANTONG TECHNO	002331	163,484,446.54	5.44
4	LESHI INTERNET INFOR	300104	153,085,532.91	5.09
5	NSFOCUS INFORMATION	300369	149,536,926.48	4.98
6	TOYOU FEIJI ELECTRON	300302	146,646,301.37	4.88
7	SINODATA CO LTD-A	002657	142,130,872.23	4.73
8	VENUSTECH GROUP INC-	002439	130,255,100.74	4.33
9	B-SOFT CO LTD-A	300451	122,551,203.51	4.08
10	HANGZHOU SUNYARD SYS	600571	121,678,199.70	4.05
11	HUADONG MEDICINE CO	000963	118,205,673.05	3.93
12	GUANGDONG DAHUANONG	300186	107,716,228.15	3.58
13	BEIJING TONGTECH CO	300379	107,595,230.20	3.58
14	SUNGROW POWER SUPPLY	300274	102,734,151.66	3.42

15	SHENZHEN YSSTECH INF	300377	97,487,024.52	3.24
16	QIHOO 360 TECHNOLOGY	QIHU UN	94,331,997.87	3.14
17	SHENZHEN KINGDOM SCI	600446	94,170,015.96	3.13
18	AISINO CO LTD-A	600271	93,971,588.72	3.13
19	SAILUN JINYU GROUP C	601058	92,498,517.89	3.08
20	BYD CO LTD -A	002594	82,835,731.05	2.76
21	Newcapec Electronics Co., Ltd.	300248	82,576,519.02	2.75
22	BEIJING HUALUBAINA F	300291	81,672,354.59	2.72
23	HANGZHOU SHUNWANG TE	300113	81,365,172.61	2.71
24	Shanghai Ganglian E-Commerce Holdings Co., Ltd.	300226	74,222,839.54	2.47
25	ZHEJIANG JINGU CO LT	002488	73,103,607.01	2.43
26	Top Resource Conservation & Environment Corp.	300332	72,787,051.74	2.42
27	Beijing VRV Software Corporation Limited.	300352	72,439,909.03	2.41
28	SHENZHEN SUNWAY COMM	300136	72,116,603.43	2.40
29	XIAMEN KEHUA HENGSHENG CO., LTD.	002335	69,327,548.37	2.31
30	MESNAC CO LTD -A	002073	65,876,868.64	2.19
31	GLODON SOFTWARE COMPANY LIMITED.	002410	63,022,005.23	2.10
32	Henan Hanwei Electronics Co., Ltd.	300007	62,511,369.10	2.08
33	YUNNAN NANTIAN ELECTRONICS INFORMATION CO., LTD.	000948	61,842,646.44	2.06
34	LANCY CO LTD-A	002612	61,482,475.56	2.05
35	BEIJING TONGRENTANG	600085	60,886,043.41	2.03
36	HUAIJI DENGYUN AUTOP	002715	60,574,441.95	2.02

8.5.3 权益投资的买入成本总额及卖出收入总额

单位：人民币元

买入成本（成交）总额	8,610,778,590.26
卖出收入（成交）总额	5,520,101,263.27

注：8.5.1 项“买入金额”、8.5.2 项“卖出金额”及 8.5.3 项“买入成本”、“卖出收入”均按买入或卖出成交金额（成交单价乘以成交数量）填列，不考虑相关交易费用。

8.6 期末按债券信用等级分类的债券投资组合

报告期末，本基金未持有债券。

8.7 期末按公允价值占基金资产净值比例大小排序的前五名债券投资明细

报告期末，本基金未持有债券。

8.8 期末按公允价值占基金资产净值比例大小排序的前十名资产支持证券投资明细

报告期末，本基金未持有资产支持证券。

8.9 期末按公允价值占基金资产净值比例大小排序的前五名金融衍生品投资明细

报告期末，本基金未持有金融衍生品。

8.10 期末按公允价值占基金资产净值比例大小排序的前十名基金投资明细

报告期末，本基金未持有基金。

8.11 投资组合报告附注

8.11.1

报告期内本基金投资的前十名证券的发行主体未被监管部门立案调查，在本报告编制日前一年内本基金投资的前十名证券的发行主体未受到公开谴责、处罚。

8.11.2

本基金投资的前十名股票中，没有超出基金合同规定的备选股票库之外的股票。

8.11.3 期末其他各项资产构成

单位：人民币元

序号	名称	金额
1	存出保证金	1,729,736.80
2	应收证券清算款	11,177,964.71
3	应收股利	-
4	应收利息	39,307.84
5	应收申购款	2,710,449.74
6	其他应收款	11,177,908.23
7	待摊费用	-
8	其他	-
	合计	26,835,367.32

8.11.4 期末持有的处于转股期的可转换债券明细

报告期末，本基金未持有处于转股期的可转换债券。

8.11.5 期末前十名股票中存在流通受限情况的说明

报告期末，本基金前十名股票中不存在流通受限情况。

§ 9 基金份额持有人信息

9.1 期末基金份额持有人户数及持有人结构

份额单位：份

份额级别	持有人户数 (户)	户均持有的基金份额	持有人结构			
			机构投资者		个人投资者	
			持有份额	占总份额比例	持有份额	占总份额比例
嘉实全球互联网股票型证券投资基金-人民币	51,378	47,365.83	-	0.00%	2,433,561,435.28	100.00%
嘉实全球互联网股票型证券投资基金-美元	3,455	20,877.27	-	0.00%	72,130,963.28	100.00%
合计	54,525	45,954.93	-	0.00%	2,505,692,398.56	100.00%

注：(1) 嘉实全球互联网股票型证券投资基金-人民币：机构投资者持有份额占总份额比例、个人投资者持有份额占总份额比例，分别为机构投资者持有嘉实全球互联网股票型证券投资基金-人民币份额占嘉实全球互联网股票型证券投资基金-人民币总份额比例、个人投资者持有嘉实全球互联网股票型证券投资基金-人民币份额占嘉实全球互联网股票型证券投资基金-人民币总份额比例；

(2) 嘉实全球互联网股票型证券投资基金-美元：机构投资者持有份额占总份额比例、个人投资者持有份额占总份额比例，分别为机构投资者持有嘉实全球互联网股票型证券投资基金-美元份额占嘉实全球互联网股票型证券投资基金-美元总份额比例、个人投资者持有嘉实全球互联网股票型证券投资基金-美元份额占嘉实全球互联网股票型证券投资基金-美元总份额比例。

9.2 期末基金管理人的从业人员持有本基金的情况

项目	份额级别	持有份额总数 (份)	占基金总份额比例
基金管理人所有从业人员持有	嘉实全球互	1,598,535.15	0.07%

本基金	联网股票型 证券投资基金-人民币		
	嘉实全球互 联网股票型 证券投资基金-美元	-	0.00%
	合计	1,598,535.15	0.06%

9.3 期末基金管理人的从业人员持有本开放式基金份额总量区间的情况

项目	份额级别	持有基金份额总量的数量区间（万份）
本公司高级管理人员、基金投资和 研究部门负责人持有本开放式基 金	嘉实全球互联网股票型证券投资 基金-人民币	50~100
	嘉实全球互联网股票型证券投资 基金-美元	0
	合计	50~100
本基金基金经理持有本开放式基 金	嘉实全球互联网股票型证券投资 基金-人民币	10~50
	嘉实全球互联网股票型证券投资 基金-美元	0
	合计	10~50

§ 10 开放式基金份额变动

单位：份

项目	嘉实全球互联网股票型证 券投资基金-人民币	嘉实全球互联网股票 型证券投资基金-美元
基金合同生效日（2015年4月15日）基金份额 总额	3,320,056,116.98	34,364,248.71
基金合同生效日起至报告期期末基金总申购份 额	1,707,028,013.72	60,664,896.03
减：基金合同生效日起至报告期期末基金总赎回 份额	2,593,522,695.42	22,898,181.46

基金合同生效日起至报告期期末基金拆分变动份额	-	-
本报告期末基金份额总额	2,433,561,435.28	72,130,963.28

§ 11 重大事件揭示

11.1 基金份额持有人大会决议

报告期内未召开基金份额持有人大会。

11.2 基金管理人、基金托管人的专门基金托管部门的重大人事变动

(1) 基金管理人的重大人事变动情况

2015 年 5 月 15 日本基金管理人发布《关于新增嘉实全球互联网股票基金经理的公告》，聘请张丹华先生担任本基金基金经理职务，与现任基金经理丁杰人先生共同管理本基金。

2015 年 5 月 8 日本基金管理人发布公告，张峰先生因工作变动不再担任公司副总经理。

(2) 基金托管人的专门基金托管部门的重大人事变动情况

报告期内，基金托管人的专门基金托管部门无重大人事变动。

11.3 涉及基金管理人、基金财产、基金托管业务的诉讼

报告期内无涉及本基金管理人、基金财产、基金托管业务的诉讼事项。

11.4 基金投资策略的改变

报告期内本基金投资策略未发生改变。

11.5 为基金进行审计的会计师事务所情况

本基金基金合同生效日为 2015 年 4 月 15 日，报告年度应支付普华永道中天会计师事务所(特殊普通合伙)的审计费 120,000.00 元，该审计机构第 1 年提供审计服务。

11.6 管理人、托管人及其高级管理人员受稽查或处罚等情况

2015 年 2 月 13 日，北京证监局向我公司下发了“行政监管措施决定书”，责令公司进行为期 3 个月的整改，暂不受理公募基金注册申请，北京证监局对相关责任人采取了行政监管措施。对此公司高度重视，对公司内控制度进行了全面梳理，逐条落实整改方案，彻底排查业务中存在的风险，进而提升了公司内部控制和风险管理的能力。2015 年 5 月份，公司已经完成相关整改工作。

作并向北京证监局提交了整改完成报告，监管部门对公司整改完成情况进行了现场检查。

除上述情况外，本报告期内，基金管理人、基金托管人及其高级管理人员未受监管部门稽查或处罚。

11.7 基金租用证券公司交易单元的有关情况

金额单位：人民币元

券商名称	交易单元数量	股票交易		应支付该券商的佣金		备注
		成交金额	占当期股票成交总额的比例	佣金	占当期佣金总量的比例	
中信证券股份有限公司 Citic Securities Company Limited	-	9,580,545,329.51	68.39%	6,706,431.79	60.18%	新增
中银国际证券有限公司 BOCI Securities Limited	-	1,285,682,360.96	9.18%	899,977.65	8.08%	新增
麦格理资本证券股份有限公司 Macquarie Securities Group	-	976,966,330.78	6.97%	1,449,246.08	13.00%	新增
瑞银证券亚洲有限公司 UBS Securities Asia Limited	-	576,723,031.78	4.12%	432,997.68	3.89%	新增
瑞士信贷（香港）有限公司 Credit Suisse (Hong Kong) Limited	-	556,567,642.35	3.97%	625,964.47	5.62%	新增
中国国际金融有限公司 China International Capital Corp Ltd	-	465,540,087.76	3.32%	325,878.07	2.92%	新增
里昂证券有限公司 CLSA Limited	-	276,147,187.98	1.97%	365,513.99	3.28%	新增
建银国际证券有限公司 CCB International Securities Limited	-	95,124,308.96	0.68%	95,124.31	0.85%	新增
德意志证券亚洲有限公司 Deutsche Securities Asia Limited	-	63,302,072.36	0.45%	63,302.07	0.57%	新增

摩根士丹利亚洲有限公司 Morgan Stanley Asia Limited	-	57,167,179.86	0.41%	68,600.62	0.62%	新增
高盛(亚洲)有限责任公司 Goldman Sachs (Asia) L.L.C	-	34,757,808.87	0.25%	52,136.72	0.47%	新增
花旗环球金融亚洲有限公司 Citigroup Global Markets Asia Limited	-	25,367,390.24	0.18%	25,367.38	0.23%	新增
法国巴黎证券(亚洲)有限公司 BNP PARIBAS Securities (Asia) Limited	-	9,346,402.53	0.07%	9,346.40	0.08%	新增
Oppenheimer Europe Ltd.	-	2,750,005.88	0.02%	18,965.88	0.17%	新增
工银国际证券有限公司 ICBC International Securities Limited	-	1,940,454.83	0.01%	2,910.67	0.03%	新增
中国光大证券(香港)有限公司 China Everbright Securities (HK) Limited	-	1,581,386.56	0.01%	2,372.08	0.02%	新增
渤海证券股份有限公司	-	-	-	-	-	新增
广发证券(香港)经济有限公司 GF Securities (Hong Kong) Brokerage Ltd	-	-	-	-	-	新增
中国银河证券股份有限公司 China Galaxy International Financials Holdings	-	-	-	-	-	新增
中信建投(国际)证券股份有限公司 China Securities International	-	-	-	-	-	新增

Brokerage Limited						
-------------------	--	--	--	--	--	--

注：基金管理人根据研究服务、交易服务、销售服务、投资策略服务、市场及后台服务等评价指标选择交易券商，并与被选择的交易券商签订协议，通知基金托管人。严格遵守监管规定和与经纪商签订的协议，按照市场惯例确定佣金费率。

投资者对本报告如有疑问，可咨询本基金管理人嘉实基金管理有限公司，咨询电话 400-600-8800，或发电子邮件，E-mail:service@jsfund.cn。

嘉实基金管理有限公司
2016 年 3 月 29 日