

建信睿盈灵活配置混合型证券投资基金 2015 年年度报告摘要

2015 年 12 月 31 日

基金管理人：建信基金管理有限责任公司

基金托管人：广发证券股份有限公司

送出日期：2016 年 3 月 29 日

§ 1 重要提示

基金管理人的董事会、董事保证本报告所载资料不存在虚假记载、误导性陈述或重大遗漏，并对其内容的真实性、准确性和完整性承担个别及连带的法律责任。本年度报告已经三分之二以上独立董事签字同意，并由董事长签发。

基金托管人广发证券股份有限公司根据本基金合同规定，于 2016 年 3 月 25 日复核了本报告中的财务指标、净值表现、利润分配情况、财务会计报告、投资组合报告等内容，保证复核内容不存在虚假记载、误导性陈述或者重大遗漏。

基金管理人承诺以诚实信用、勤勉尽责的原则管理和运用基金资产，但不保证基金一定盈利。基金的过往业绩并不代表其未来表现。投资有风险，投资者在作出投资决策前应仔细阅读本基金的招募说明书及其更新。

本年度报告摘要摘自年度报告正文，投资者欲了解详细内容，应阅读年度报告正文。

本报告中的财务资料经审计，普华永道中天会计师事务所有限公司为本基金出具了标准无保留意见的审计报告，请投资者注意阅读。

本报告期自 2015 年 2 月 3 日起至 12 月 31 日止。

§ 2 基金简介

2.1 基金基本情况

基金简称	建信睿盈灵活配置混合	
基金主代码	000994	
基金运作方式	契约型开放式	
基金合同生效日	2015 年 2 月 3 日	
基金管理人	建信基金管理有限责任公司	
基金托管人	广发证券股份有限公司	
报告期末基金份额总额	350,521,633.71 份	
基金合同存续期	不定期	
下属分级基金的基金简称:	建信睿盈灵活配置混合 A	建信睿盈灵活配置混合 C
下属分级基金的交易代码:	000994	000995
报告期末下属分级基金的份额总额	207,473,293.13 份	143,048,340.58 份

2.2 基金产品说明

投资目标	本基金通过相对灵活的资产配置和主动的投资管理，在精选个股、个券的基础上适度集中投资，在严格控制风险的前提下，谋求基金资产的长期、稳定增值。
投资策略	本基金的投资策略分为两个层面：首先，依据基金管理人 的大类资产配置策略动态调整基金资产在各大类资产间的分配比例；而后，进行各大类资产中的个股、个券精选。具体由大类资产配置策略、股票投资策略、固定收益类资产投资策略和权证投资策略四部分组成。
业绩比较基准	沪深 300 指数收益率×65% +中债综合指数收益率（全价）×35%
风险收益特征	本基金为混合型基金，其预期收益及预期风险水平低于股票型基金，高于债券型基金及货币市场基金，属于中高收益/风险特征的基金。

2.3 基金管理人和基金托管人

项目	基金管理人	基金托管人
名称	建信基金管理有限责任公司	广发证券股份有限公司
信息披露负责人	姓名	吴曙明
	联系电话	010-66228888
	电子邮箱	xinxipilu@ccbfund.cn
客户服务电话	400-81-95533 010-66228000	95575
传真	010-66228001	020-87555129

2.4 信息披露方式

登载基金年度报告正文的管理人互联网网址	http://www.ccbfund.cn
基金年度报告备置地点	基金管理人和基金托管人的住所

§ 3 主要财务指标、基金净值表现及利润分配情况

3.1 主要会计数据和财务指标

金额单位：人民币元

3.1.1 期间数据和指标	2015 年 2 月 3 日(基金合同生效日)-2015 年 12 月 31 日	
	建信睿盈灵活配置混合 A	建信睿盈灵活配置混合 C
本期已实现收益	219,393,914.64	156,775,135.21
本期利润	261,942,117.61	113,093,274.34
加权平均基金份额本期利润	0.5000	0.3239
本期基金份额净值增长率	12.70%	11.20%
3.1.2 期末数据和指标	2015 年末	
期末可供分配基金份额利润	0.1270	0.1116
期末基金资产净值	233,821,230.11	159,010,880.23
期末基金份额净值	1.127	1.112

注：1、本期已实现收益指基金本期利息收入、投资收益、其他收入（不含公允价值变动收益）扣除相关费用后的余额，本期利润为本期已实现收益加上本期公允价值变动收益。

2、期末可供分配利润的计算方法：如果期末未分配利润的未实现部分为正数，则期末可供分配利润的金额为期末未分配利润的已实现部分；如果期末未分配利润的未实现部分为负数，则期末可供分配利润的金额为期末未分配利润（已实现部分相抵未实现部分）。

3、所述基金业绩指标不包括持有人认购或交易基金的各项费用，计入费用后实际收益水平要低于所列数字。

3.2 基金净值表现

3.2.1 基金份额净值增长率及其与同期业绩比较基准收益率的比较

建信睿盈灵活配置混合 A

阶段	份额净值增长率①	份额净值增长率标准差②	业绩比较基准收益率③	业绩比较基准收益率标准差④	①-③	②-④
过去三个月	20.15%	2.07%	11.34%	1.08%	8.81%	0.99%
过去六个月	-4.25%	3.08%	-9.27%	1.74%	5.02%	1.34%

自基金合同生效起至今	12.70%	2.73%	10.13%	1.62%	2.57%	1.11%
------------	--------	-------	--------	-------	-------	-------

建信睿盈灵活配置混合 C

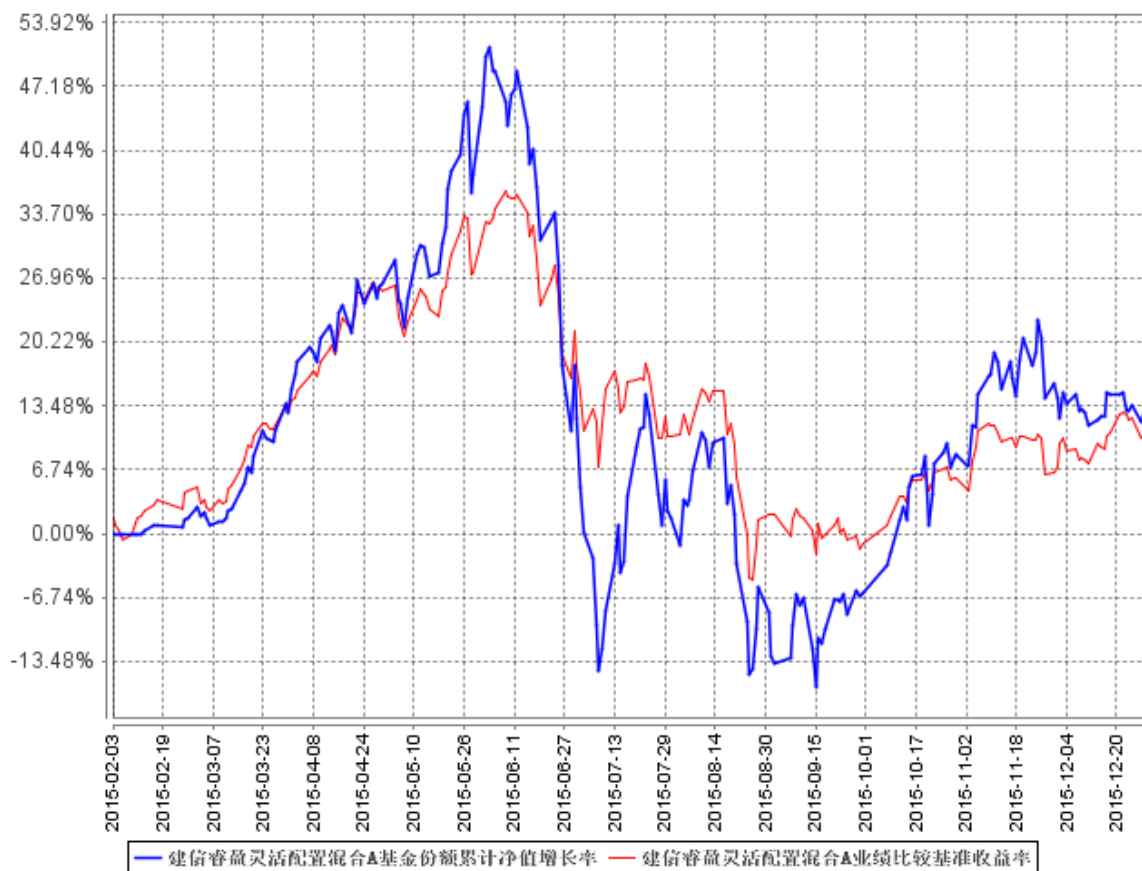
阶段	份额净值增长率①	份额净值增长率标准差②	业绩比较基准收益率③	业绩比较基准收益率标准差④	①—③	②—④
过去三个月	19.83%	2.07%	11.34%	1.08%	8.49%	0.99%
过去六个月	-4.63%	3.08%	-9.27%	1.74%	4.64%	1.34%
自基金合同生效起至今	11.20%	2.72%	10.13%	1.62%	1.07%	1.10%

注：沪深 300 指数收益率×65% +中债综合指数收益率（全价）×35%

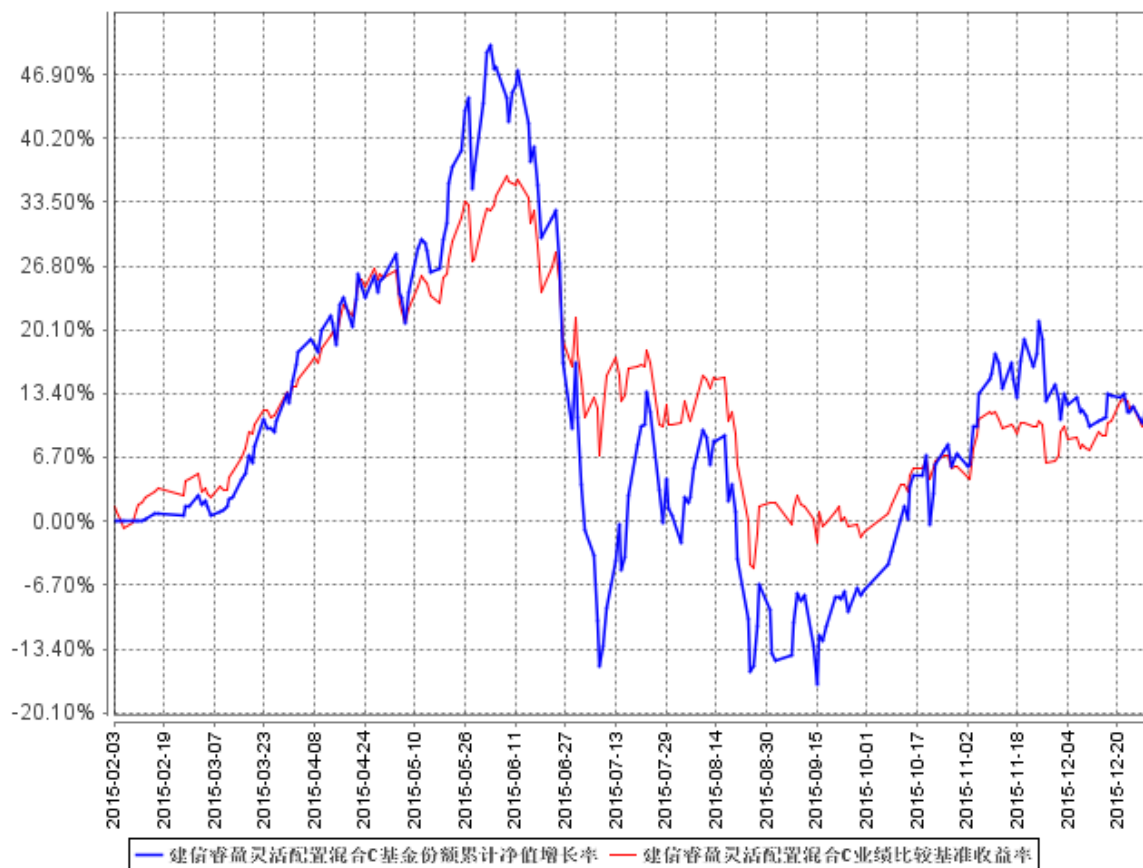
沪深 300 指数选样科学客观，流动性高，是目前市场上较有影响力的股票投资业绩比较基准。中债综合指数具广泛市场代表性，旨在综合反映债券全市场整体价格和投资回报情况。基于本基金的特征，使用上述业绩比较基准能够忠实反映本基金的风险收益特征。

3.2.2 自基金合同生效以来基金份额累计净值增长率变动及其与同期业绩比较基准收益率变动的比较

建信睿盈灵活配置混合A基金份额累计净值增长率与同期业绩比较基准收益率的历史走势对比图



建信睿盈灵活配置混合C基金份额累计净值增长率与同期业绩比较基准收益率的历史走势对比图

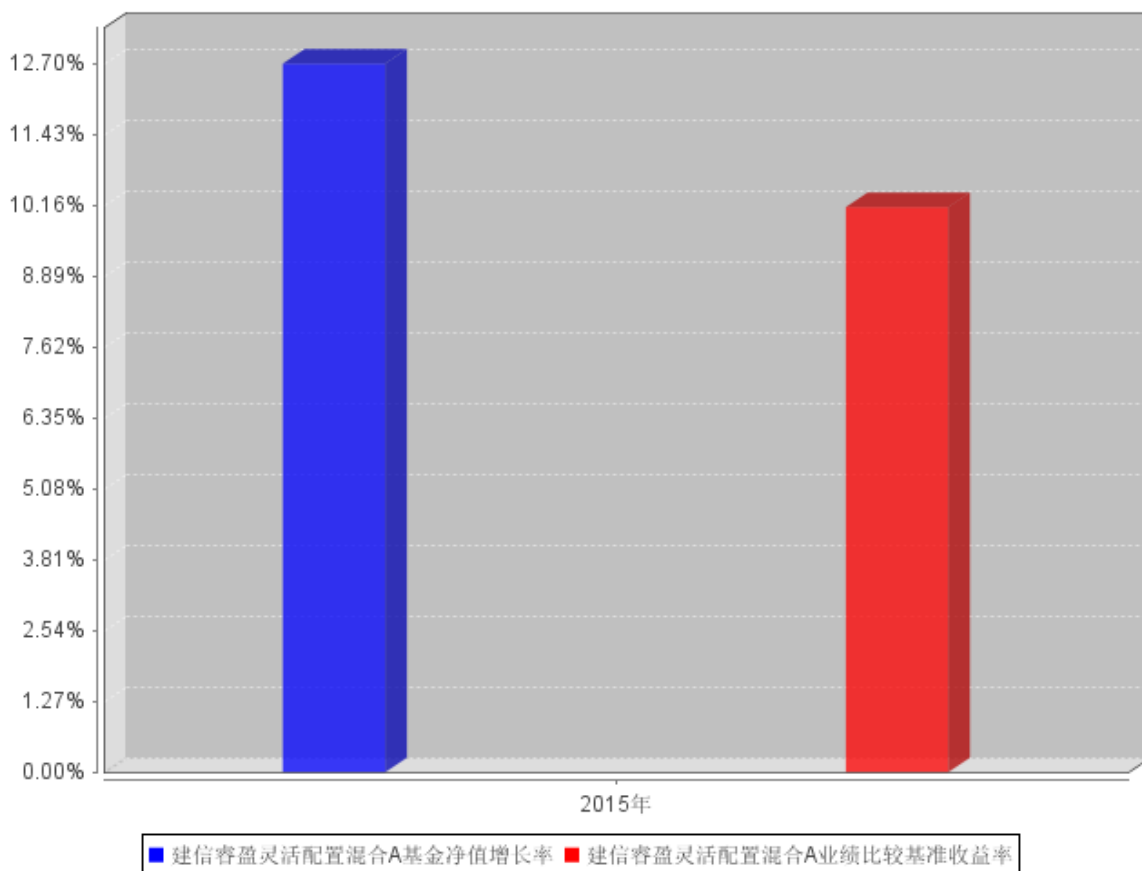


注：1、本基金基金合同于 2015 年 2 月 3 日生效，截至报告期末未满一年。

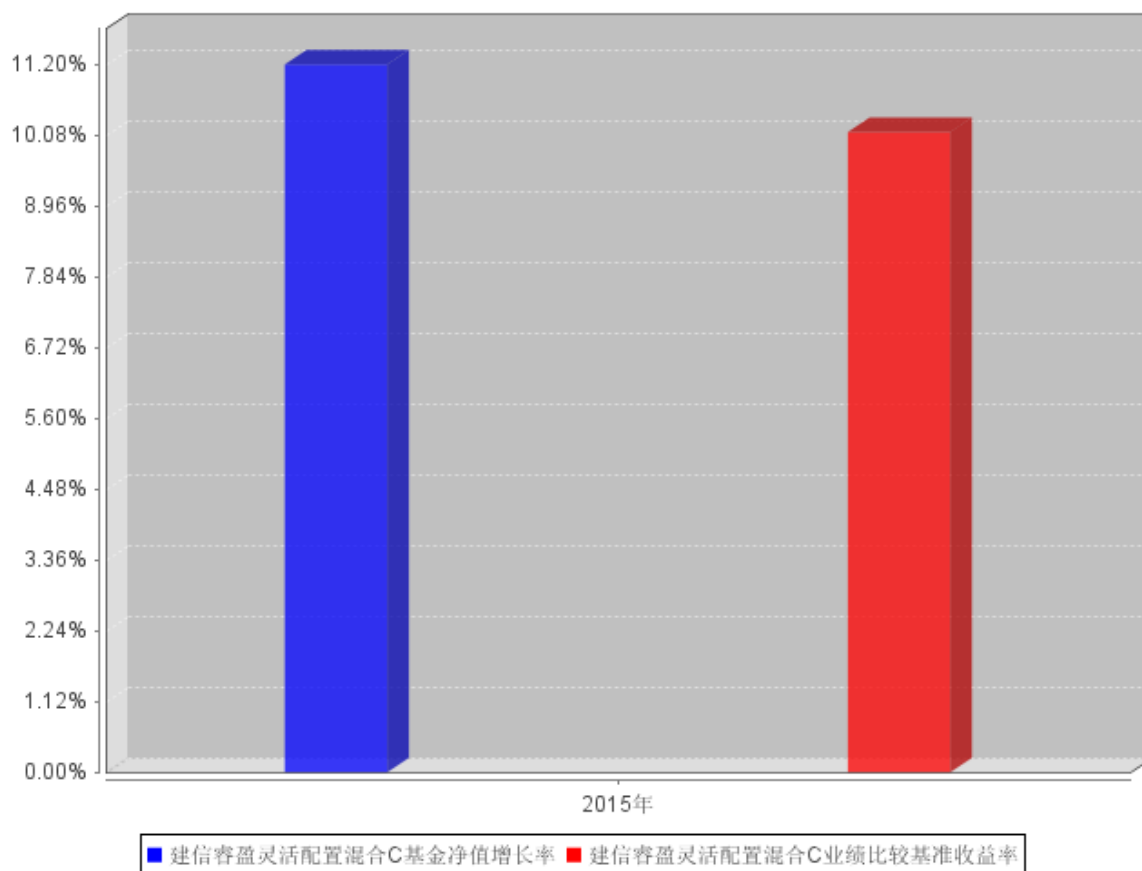
2、本基金建仓期为 6 个月，建仓期结束时各项资产配置比例符合基金合同相关规定。

3.2.3 自基金合同生效以来基金每年净值增长率及其与同期业绩比较基准收益率的比较

建信睿盈灵活配置混合A自基金合同生效以来基金每年净值增长率及其与同期业绩比较基准收益率的对比图



建信睿盈灵活配置混合C自基金合同生效以来基金每年净值增长率及其与同期业绩比较基准收益率的对比图



注：本基金基金合同于 2015 年 2 月 3 日生效，基金成立当年年净值增长率以实际存续期计算。

3.3 过去三年基金的利润分配情况

本基金基金合同自 2015 年 2 月 3 日起生效，基金合同生效以来未实施利润分配。

§ 4 管理人报告

4.1 基金管理人及基金经理情况

4.1.1 基金管理人及其管理基金的经验

经中国证监会证监基金字[2005]158 号文批准，建信基金管理有限责任公司成立于 2005 年 9 月 19 日，注册资本 2 亿元。目经中国证监会证监基金字[2005]158 号文批准，建信基金管理有限责任公司成立于 2005 年 9 月 19 日，注册资本 2 亿元。目前公司的股东为中国建设银行股份有限公司、信安金融服务公司、中国华电集团资本控股有限公司，其中中国建设银行股份有限公司出资额占注册资本的 65%，信安金融服务公司出资额占注册资本的 25%，中国华电集团资本控股有限公司出资额占注册资本的 10%。

公司下设综合管理部、权益投资部、固定收益投资部、金融工程及指数投资部、专户投资部、量化衍生品及海外投资部、交易部、研究部、创新发展部、市场营销部、专户理财部、机构业务部、网络金融部、人力资源管理部、基金运营部、信息技术部、风险管理部和监察稽核部，以及深圳、成都、上海、北京四家分公司和华东、西北两个营销中心，并在上海设立了子公司——建信资本管理有限责任公司。自成立以来，公司秉持“诚信、专业、规范、创新”的核心价值观，恪守“持有人利益重于泰山”的原则，以“建设财富生活”为崇高使命，坚持规范运作，致力成为“最可信赖、持续领先的综合性、专业化资产管理公司”。

截至 2015 年 12 月 31 日，公司旗下有建信恒久价值混合型证券投资基金、建信货币市场基金、建信优选成长混合型证券投资基金、建信优化配置混合型证券投资基金、建信稳定增利债券型证券投资基金、建信核心精选混合型证券投资基金、建信收益增强债券型证券投资基金、建信沪深 300 指数证券投资基金（LOF）、上证社会责任交易型开放式证券投资指数基金及其联接基金、建信全球机遇混合型证券投资基金、建信内生动力混合型证券投资基金、建信积极配置混合型证券投资基金、建信双利策略主题分级股票型证券投资基金、建信信用增强债券型证券投资基金、建信新兴市场优选混合型证券投资基金、深证基本面 60 交易型开放式指数证券投资基金及其联接基金、建信恒稳价值混合型证券投资基金、建信双息红利债券型证券投资基金、建信深证 100 指数增强型证券投资基金、建信转债增强债券型证券投资基金、建信全球资源混合型证券投资基金、建信社会责任混合型证券投资基金、建信双周安心理财债券型证券投资基金、建信纯债债券型证券投资基金、建信月盈安心理财债券型证券投资基金、建信双月安心理财债券型证券投资基金、建信优势动力混合型证券投资基金（LOF）、建信央视财经 50 指数分级发起式证券投资基金、建信安心回报定期开放债券型证券投资基金、建信消费升级混合型证券投资基金、建信双债增强债券型证券投资基金、建信安心保本混合型证券投资基金、建信周盈安心理财债券型证券投资基金、建信创新中国混合型证券投资基金、建信安心回报两年定期开放债券型证券投资基金、建信稳定添利债券型证券投资基金、建信中证 500 指数增强型证券投资基金、建信健康民生混合型证券投资基金、建信改革红利股票型证券投资基金、建信嘉薪宝货币市场基金、建信中小盘先锋股票型证券投资基金、建信潜力新蓝筹股票型证券投资基金、建信现金添利货币市场基金、建信稳定得利债券型证券投资基金、建信睿盈灵活配置混合型证券投资基金、建信信息产业股票型证券投资基金、建信稳健回报灵活配置混合型证券投资基金、建信环保产业股票型证券投资基金、建信回报灵活配置混合型证券投资基金、建信鑫安回报灵活配置混合型证券投资基金、建信新经济灵活配置混合型证券投资基金、建信鑫丰回报灵活配置混合型证券投资基金、建信互联网+产业升级股票型证券投资基金、建信大安全战略精选股票型证券投资基金、建信中证互联网金融指数分级发

起式证券投资基金、建信中证申万有色金属指数分级发起式证券投资基金、建信精工制造指数增强型证券投资基金、建信安心保本二号混合型证券投资基金、建信稳定丰利债券型证券投资基金共 61 只开放式基金，管理的公募基金资产规模共计为 3146.88 亿元。

4.1.2 基金经理（或基金经理小组）及基金经理助理简介

姓名	职务	任本基金的基金经理（助理）期限		证券从业年限	说明
		任职日期	离任日期		
许杰	本基金的基金经理	2015年2月3日	-	13	硕士，特许金融分析师（CFA）。曾任青岛市纺织品进出口公司部门经理、美国迪斯尼公司金融分析师，2002年3月加入泰达宏利基金管理有限公司，历任研究员、研究部副总经理、基金经理等职，2006年12月23日至2011年9月30日任泰达宏利风险预算混合基金基金经理，2010年2月8日至2011年9月30日任泰达

					<p>宏利首选企业股票基金基金经理，2008年9月26日至2011年9月30日任泰达宏利集利债券基金基金经理。2011年10月加入我公司，2012年3月21日起任建信恒稳价值混合型证券投资基金基金经理，2012年8月14日起任建信社会责任混合型证券投资基金基金经理；2014年9月10日起任建信潜力新蓝筹股票型证券投资基金基金经理；2015年2月3日起任建信睿盈灵活配置混合型证券投资基金经</p>
--	--	--	--	--	---------------------------------------------------------------------------------------------------------------------------------------------------------------------------------------------------------

					理；2015年5月26日起任建信新经济灵活配置混合型证券投资基金基金经理。
--	--	--	--	--	---------------------------------------

4.2 管理人对报告期内本基金运作遵规守信情况的说明

本报告期内，本基金管理人严格遵守《证券投资基金法》、《证券投资基金销售管理办法》、《公开募集证券投资基金运作管理办法》、《证券投资基金信息披露管理办法》、基金合同和其他法律法规、部门规章，依照诚实信用、勤勉尽责、安全高效的原则管理和运用基金资产，在认真控制投资风险的基础上，为基金持有人谋求最大利益，没有发生违反法律法规的行为。

4.3 管理人对报告期内公平交易情况的专项说明

4.3.1 公平交易制度和控制方法

为了公平对待投资人，保护投资人利益，避免出现不正当关联交易、利益输送等违法违规行为，公司根据《证券投资基金法》、《证券投资基金管理公司内部控制指导意见》、《证券投资基金公司公平交易制度指导意见》、《基金管理公司特定客户资产管理业务试点办法》等法律法规和公司内部制度，制定和修订了《公平交易管理办法》、《异常交易管理办法》、《公司防范内幕交易管理办法》、《利益冲突管理办法》等风险管控制度。公司使用的交易系统中设置了公平交易模块，一旦出现不同基金同时买卖同一证券时，系统自动切换至公平交易模块进行操作，确保在投资管理活动中公平对待不同投资组合，严禁直接或通过第三方的交易安排在不同投资组合之间进行利益输送。

4.3.2 公平交易制度的执行情况

本基金管理人一贯公平对待旗下管理的所有基金和组合，制定并严格遵守相应的制度和流程，通过系统和人工等方式在各环节严格控制交易公平执行。报告期内，本公司严格执行了《证券投资基金管理公司公平交易制度指导意见》和《建信基金管理有限责任公司公平交易制度》的规定。

本基金管理人对过去四个季度不同时间窗口下（日内、3日内、5日内）管理的不同投资组合（包括封闭式基金、开放式基金、特定客户资产管理组合等）同向交易的交易价差从 T 检验（置信度为 95%）、平均溢价率、贡献率、正溢价率占优频率等几个方面进行了专项分析。具体分析结

果如下：

当时间窗为 1 日时，配了 11556 对投资组合，有 2201 对投资组合未通过 T 检验，其中 659 对投资组合的正溢价率占优频率小于 55%，其它 1542 对正溢价率占优频率大于 55%的投资组合中，其中 981 对平均溢价率低于 2%，其它 561 对平均溢价率超过 2%的投资组合中，其中 559 对贡献率均未超过 5%，另外 2 对溢价金额占组合净资产比例很小，因此未发现可能导致不公平交易和利益输送的行为；

当时间窗为 3 日时，配了 12297 对投资组合，有 3181 对投资组合未通过 T 检验，但其中 939 对投资组合的溢价率占优频率均小于 55%，其它 2242 对正溢价率占优频率大于 55%的投资组合中，其中 1911 对平均溢价率低于 5%，其它 331 对平均溢价率超过 5%的投资组合中，其中 330 对贡献率均未超过 5%，另外 1 对溢价金额占组合净资产比例很小，因此未发现可能导致不公平交易和利益输送的行为；

当时间窗为 5 日时，配了 12704 对投资组合，有 3824 对投资组合未通过 T 检验，但其中 1156 对投资组合的溢价率占优频率均小于 55%，其它 2668 对正溢价率占优频率大于 55%的投资组合，其中 2506 对平均溢价率低于 10%，其它 162 对平均溢价率超过 10%的投资组合中，其贡献率均未超过 5%，同样未发现可能导致不公平交易和利益输送的行为。

4.3.3 异常交易行为的专项说明

本报告期内，本基金管理人所有投资组合参与的交易所公开竞价同日反向交易成交较少的单边交易量超过该证券当日成交量的 5%的情况有 1 次，原因是投资组合投资策略需要，未导致不公平交易和利益输送。

4.4 管理人对报告期内基金的投资策略和业绩表现的说明

4.4.1 报告期内基金投资策略和运作分析

本基金判断在流动性相对充裕的背景下股票市场将呈现向上的趋势，因此全年基本上保持了较高的股票仓位。本基金重点持有了两类公司：一类是代表中国经济结构转型方向创新类和新型消费类公司，如云计算、大数据、互联网、教育、体育、影视等方面的龙头企业；另外一类是受益于地产小周期向上的传统蓝筹股。由于整体蓝筹股市场表现弱于成长股，而本基金持有成长股的比例低于基金整体的平均水平，因此本基金的相对收益不够理想。

4.4.2 报告期内基金的业绩表现

本报告期睿盈灵活 A 净值增长率 12.7%，波动率 2.73%，睿盈灵活 C 净值增长率 11.2%，波动率 2.72%；业绩比较基准收益率 10.13%，波动率 1.62%。

4.5 管理人对宏观经济、证券市场及行业走势的简要展望

A 股市场 2016 年可能呈震荡行情，股票选择的重要性显得更加突出。

2016 年中国经济政策的重点在于供给侧改革，预计经济仍处于探明底部的阶段。在经济结构调整、工业品价格通缩的背景下，货币政策预计仍然会保持适度宽松，市场利率将可能仍旧在底部徘徊。但是由于美国进入加息周期，人民币面临贬值压力，央行在维持人民币汇率稳定和货币宽松之间面临两难选择，将可能对市场的资金面造成阶段性扰动。

因此，2016 年股票选择的重要性进一步提高，真正成长空间大、竞争力强的企业依靠自身的快速成长将成为市场关注的焦点。

本基金 2016 年将集中投资于三类企业：创新和新型服务类等成长类行业中竞争力突出，有望持续高增长，未来能够成为大市值的公司；行业或公司基本面发生变化，有估值提升空间的股票；产能过剩行业整合过程中产生的机会。

4.6 管理人对报告期内基金估值程序等事项的说明

本报告期内，本管理人根据中国证监会[2008]38 号文《关于进一步规范证券投资基金估值业务的指导意见》等相关规定，继续加强和完善对基金估值的内部控制程序。

公司设立的基金估值委员会为公司基金估值决策机构，负责制定公司所管理基金的基本估值政策；对公司旗下基金已采用的估值政策、方法、流程的执行情况进行审核监督；对因经营环境或市场变化等导致需调整已实施的估值政策、方法和流程的，负责审查批准基金估值政策、方法和流程的变更。估值委员会由公司分管估值业务的副总经理、督察长、投资总监、研究总监、风险管理总监、运营总监及监察稽核总监组成。

公司基金估值委员会下设基金估值工作小组，由具备丰富专业知识、两年以上基金行业相关领域工作经历、熟悉基金投资品种定价及基金估值法律法规、具备较强专业胜任能力的基金经理、数量研究员、风险管理人员、监察稽核人员及基金运营人员组成（具体人员由相关部门根据专业胜任能力和相关工作经历进行指定）。估值工作小组负责日常追踪可能对公司旗下基金持有的证券的发行人、所属行业、相关市场等产生影响的各类事件，发现估值问题；提议基金估值调整的相关方案并进行校验；根据需要提出估值政策调整的建议以及提议和校验不适用于现有的估值政策的新的投资品种的估值方案，报基金估值委员会审议批准。

基金运营部根据估值委员会的决定进行相关具体的估值调整或处理，并负责与托管行进行估值结果的核对。涉及模型定价的，由估值工作小组向基金运营部提供模型定价的结果，基金运营部业务人员复核后使用。

基金经理作为估值工作小组的成员之一，在基金估值定价过程中，充分表达对相关问题及定价方案的意见或建议，参与估值方案提议的制定，但对估值政策和估值方案不具备最终表决权。本公司参与估值流程的各方之间不存在任何的重大利益冲突。

公司与中央国债登记结算有限责任公司签署了《中债收益率曲线和中债估值最终用户服务协议》，并依据其提供的中债收益率曲线及估值价格对公司旗下基金持有的银行间固定收益品种进行估值（适用非货币基金）或影子定价（适用货币基金和理财类基金）。

自 2015 年 3 月 26 日起，公司按照中证指数有限公司根据《中国证券投资基金业协会估值核算工作小组关于 2015 年 1 季度固定收益品种的估值处理标准》所独立提供的债券估值价格，对公司旗下基金持有的在证券交易所上市或挂牌转让的固定收益品种（可转换债券、资产支持证券和私募债券除外）进行估值。

4.7 管理人对报告期内基金利润分配情况的说明

本报告期内本基金未实施利润分配，符合相关法律法规及本基金合同中关于收益分配条款的规定。

§ 5 托管人报告

5.1 报告期内本基金托管人遵规守信情况声明

本报告期内，本基金托管人在对建信睿盈灵活配置混合型证券投资基金的托管过程中，严格遵守《中华人民共和国证券投资基金法》及其他法律法规和基金合同的有关规定，不存在任何损害基金份额持有人利益的行为，完全尽职尽责地履行了基金托管人应尽的义务。

5.2 托管人对报告期内本基金投资运作遵规守信、净值计算、利润分配等情况的说明

本报告期内，建信睿盈灵活配置混合型证券投资基金的管理人——建信基金管理有限责任公司在建信睿盈灵活配置混合型证券投资基金的投资运作、基金资产净值计算、基金份额申购赎回价格计算、基金费用开支等问题上，不存在任何损害基金份额持有人利益的行为，在各重要方面的运作严格按照基金合同的规定进行。

本报告期内，建信睿盈灵活配置混合型证券投资基金未进行利润分配。

5.3 托管人对本年度报告中财务信息等内容的真实、准确和完整发表意见

本托管人依法对建信基金管理有限责任公司编制和披露的建信睿盈灵活配置混合型证券投资基金 2015 年年度报告中财务指标、净值表现、利润分配情况、财务会计报告、投资组合报告等内容进行了核查，以上内容真实、准确和完整。

§ 6 审计报告

普华永道中天会计师事务所（特殊普通合伙）审计了后附的建信睿盈灵活配置混合型证券投资基金（以下简称“建信睿盈灵活配置混合基金”）的财务报表，包括 2015 年 12 月 31 日的资产负债表、2015 年度的利润表和所有者权益（基金净值）变动表以及财务报表附注，并出具了普华永道中天审字(2016)第 21969 号标准无保留意见的审计报告。投资者可通过年度报告正文查看审计报告全文

§ 7 年度财务报表

7.1 资产负债表

会计主体：建信睿盈灵活配置混合型证券投资基金

报告截止日：2015 年 12 月 31 日

单位：人民币元

资产	附注号	本期末 2015 年 12 月 31 日
资产：		
银行存款		50,509,598.12
结算备付金		2,975,252.55
存出保证金		1,814,487.94
交易性金融资产		343,711,358.92
其中：股票投资		343,711,358.92
基金投资		-
债券投资		-
资产支持证券投资		-
贵金属投资		-
衍生金融资产		-
买入返售金融资产		-
应收证券清算款		-
应收利息		12,544.04
应收股利		-

应收申购款		136,207.49
递延所得税资产		-
其他资产		-
资产总计		399,159,449.06
负债和所有者权益	附注号	本期末 2015年12月31日
负 债:		
短期借款		-
交易性金融负债		-
衍生金融负债		-
卖出回购金融资产款		-
应付证券清算款		2,476,846.04
应付赎回款		1,526,482.89
应付管理人报酬		519,377.97
应付托管费		86,562.97
应付销售服务费		112,644.33
应付交易费用		1,411,550.28
应交税费		-
应付利息		-
应付利润		-
递延所得税负债		-
其他负债		193,874.24
负债合计		6,327,338.72
所有者权益:		
实收基金		350,521,633.71
未分配利润		42,310,476.63
所有者权益合计		392,832,110.34
负债和所有者权益总计		399,159,449.06

注：1. 报告截止日 2015 年 12 月 31 日，基金份额总额 350,521,633.71 份。其中建信睿盈灵活配置混合基金 A 类基金份额净值 1.127 元，基金份额总额 207,473,293.13 份；建信睿盈灵活配置混合基金 C 类基金份额净值 1.112 元，基金份额总额 143,048,340.58 份。

2. 本财务报表的实际编制期间为 2015 年 2 月 3 日(基金合同生效日)至 2015 年 12 月 31 日。

7.2 利润表

会计主体：建信睿盈灵活配置混合型证券投资基金

本报告期：2015 年 2 月 3 日(基金合同生效日)至 2015 年 12 月 31 日

单位：人民币元

项 目	附注号	本期 2015年2月3日(基金合同生效日)至2015年
-----	-----	--------------------------------

		12 月 31 日
一、收入		409,603,752.05
1.利息收入		4,311,349.60
其中：存款利息收入		1,797,398.92
债券利息收入		125.60
资产支持证券利息收入		-
买入返售金融资产收入		2,513,825.08
其他利息收入		-
2.投资收益（损失以“-”填列）		398,823,013.66
其中：股票投资收益		393,714,515.18
基金投资收益		-
债券投资收益		221,490.20
资产支持证券投资收益		-
贵金属投资收益		-
衍生工具收益		-
股利收益		4,887,008.28
3.公允价值变动收益（损失以“-”号填列）		-1,133,657.90
4.汇兑收益（损失以“-”号填列）		-
5.其他收入（损失以“-”号填列）		7,603,046.69
减：二、费用		34,568,360.10
1. 管理人报酬		13,309,897.26
2. 托管费		2,218,316.14
3. 销售服务费		2,847,595.93
4. 交易费用		15,809,455.20
5. 利息支出		-
其中：卖出回购金融资产支出		-
6. 其他费用		383,095.57
三、利润总额（亏损总额以“-”号填列）		375,035,391.95
减：所得税费用		-
四、净利润（净亏损以“-”号填列）		375,035,391.95

7.3 所有者权益（基金净值）变动表

会计主体：建信睿盈灵活配置混合型证券投资基金

本报告期：2015 年 2 月 3 日（基金合同生效日）至 2015 年 12 月 31 日

单位：人民币元

2,439,556,422.01 份基金份额，其中认购资金利息折合 958,086.20 份基金份额。本基金的基金管理人为建信基金管理有限责任公司，基金托管人为广发证券股份有限公司。

本基金根据认购/申购费用、赎回费用、销售服务费收取方式的不同，将基金份额分为不同的类别。在投资者认购、申购时收取认购/申购费用、赎回时收取赎回费用的，称为 A 类基金份额；在投资者认购、申购时不收取认购/申购费用、赎回时收取赎回费用，且从本类别基金资产中计提销售服务费的，称为 C 类基金份额。由于基金费用的不同，本基金 A 类基金份额和 C 类基金份额分别计算基金份额净值。投资人可自行选择认购/申购的基金份额类别。

根据《中华人民共和国证券投资基金法》和《建信睿盈灵活配置混合型证券投资基金基金合同》的有关规定，本基金投资范围为具有较好流动性的金融工具，包括国内依法发行上市的股票（包含中小板、创业板及其他经中国证监会核准上市的股票）、债券（包括国内依法发行和上市交易的国债、金融债、央行票据、企业债、公司债、次级债、可转换债券、分离交易可转债、中期票据、短期融资券）、资产支持证券、债券回购、银行存款、货币市场工具、权证以及法律法规或中国证监会允许基金投资的其他金融工具，但须符合中国证监会的相关规定。本基金的投资组合比例为：股票投资占基金资产的比例为 0%-95%，投资于债券、银行存款、货币市场工具、现金、权证、资产支持证券以及法律法规或中国证监会允许基金投资的其他证券品种占基金资产的比例为 5%-100%，其中权证投资比例不得超过基金资产净值的 3%，现金或者到期日在一年以内的政府债券不低于基金资产净值的 5%。本基金的业绩比较基准为沪深 300 指数收益率 X 65%+中债综合指数收益率（全价）X 35%。

本财务报表由本基金的基金管理人建信基金管理有限责任公司于 2016 年 3 月 25 日批准报出。

7.4.2 会计报表的编制基础

本基金的财务报表按照财政部于 2006 年 2 月 15 日及以后期间颁布的《企业会计准则—基本准则》、各项具体会计准则及相关规定（以下合称“企业会计准则”）、中国证监会颁布的《证券投资基金信息披露 XBRL 模板第 3 号〈年度报告和半年度报告〉》、中国证券投资基金业协会（以下简称“中国基金业协会”）颁布的《证券投资基金会计核算业务指引》、《建信睿盈灵活配置混合型证券投资基金基金合同》和在财务报表附注 7.4.4 所列示的中国证监会、中国基金业协会发布的有关规定及允许的基金行业实务操作编制。

7.4.3 遵循企业会计准则及其他有关规定的声明

本基金 2015 年 2 月 3 日（基金合同生效日）至 2015 年 12 月 31 日止期间的财务报表符合企业会计准则的要求，真实、完整地反映了本基金 2015 年 12 月 31 日的财务状况以及 2015 年 2 月 3

日(基金合同生效日)至 2015 年 12 月 31 日止期间的经营成果和基金净值变动情况等有关信息。

7.4.4 重要会计政策和会计估计

7.4.4.1 会计年度

本基金会计年度为公历 1 月 1 日起至 12 月 31 日止。本财务报表的实际编制期间为 2015 年 2 月 3 日(基金合同生效日)至 2015 年 12 月 31 日。

7.4.4.2 记账本位币

本基金的记账本位币为人民币。

7.4.4.3 金融资产和金融负债的分类

(1) 金融资产的分类

金融资产于初始确认时分类为：以公允价值计量且其变动计入当期损益的金融资产、应收款项、可供出售金融资产及持有至到期投资。金融资产的分类取决于本基金对金融资产的持有意图和持有能力。本基金现无金融资产分类为可供出售金融资产及持有至到期投资。

本基金目前以交易目的持有的股票投资和债券投资分类为以公允价值计量且其变动计入当期损益的金融资产。以公允价值计量且其公允价值变动计入损益的金融资产在资产负债表中以交易性金融资产列示。

本基金持有的其他金融资产分类为应收款项，包括银行存款、买入返售金融资产和其他各类应收款项等。应收款项是指在活跃市场中没有报价、回收金额固定或可确定的非衍生金融资产。

(2) 金融负债的分类

金融负债于初始确认时分类为：以公允价值计量且其变动计入当期损益的金融负债及其他金融负债。本基金目前暂无金融负债分类为以公允价值计量且其变动计入当期损益的金融负债。本基金持有的其他金融负债包括卖出回购金融资产款和其他各类应付款项等。

7.4.4.4 金融资产和金融负债的初始确认、后续计量和终止确认

金融资产或金融负债于本基金成为金融工具合同的一方时，按公允价值在资产负债表内确认。以公允价值计量且其变动计入当期损益的金融资产，取得时发生的相关交易费用计入当期损益；对于支付的价款中包含的债券起息日或上次除息日至购买日止的利息，单独确认为应收项目。应收款项和其他金融负债的相关交易费用计入初始确认金额。

对于以公允价值计量且其变动计入当期损益的金融资产，按照公允价值进行后续计量；对于应收款项和其他金融负债采用实际利率法，以摊余成本进行后续计量。

金融资产满足下列条件之一的，予以终止确认：(1) 收取该金融资产现金流量的合同权利终止；(2) 该金融资产已转移，且本基金将金融资产所有权上几乎所有的风险和报酬转移给转入方；或者(3) 该金融资产已转移，虽然本基金既没有转移也没有保留金融资产所有权上几乎所有的风险和报酬，但是放弃了对该金融资产控制。

金融资产终止确认时，其账面价值与收到的对价的差额，计入当期损益。

当金融负债的现时义务全部或部分已经解除时，终止确认该金融负债或义务已解除的部分。终止确认部分的账面价值与支付的对价之间的差额，计入当期损益。

7.4.4.5 金融资产和金融负债的估值原则

本基金持有的股票投资和债券投资按如下原则确定公允价值并进行估值：

(1) 存在活跃市场的金融工具按其估值日的市场交易价格确定公允价值；估值日无交易，但最近交易日后经济环境未发生重大变化且证券发行机构未发生影响证券价格的重大事件的，按最近交易日的市场交易价格确定公允价值。

(2) 存在活跃市场的金融工具，如估值日无交易且最近交易日后经济环境发生了重大变化，参考类似投资品种的现行市价及重大变化等因素，调整最近交易市价以确定公允价值。

(3) 当金融工具不存在活跃市场，采用市场参与者普遍认同且被以往市场实际交易价格验证具有可靠性的估值技术确定公允价值。估值技术包括参考熟悉情况并自愿交易的各方最近进行的市场交易中使用的价格、参照实质上相同的其他金融工具的当前公允价值、现金流量折现法和期权定价模型等。采用估值技术时，尽可能最大程度使用市场参数，减少使用与本基金特定相关的参数。

7.4.4.6 金融资产和金融负债的抵销

本基金持有的资产和承担的负债基本为金融资产和金融负债。当本基金 1) 具有抵销已确认金额的法定权利且该种法定权利现在是可执行的；且 2) 交易双方准备按净额结算时，金融资产与金融负债按抵销后的净额在资产负债表中列示。

7.4.4.7 实收基金

实收基金为对外发行基金份额所募集的总金额在扣除损益平准金分摊部分后的余额。由于申购和赎回引起的实收基金变动分别于基金申购确认日及基金赎回确认日认列。上述申购和赎回分别包括基金转换所引起的转入基金的实收基金增加和转出基金的实收基金减少。

7.4.4.8 损益平准金

损益平准金包括已实现平准金和未实现平准金。已实现平准金指在申购或赎回基金份额时，

申购或赎回款项中包含的按累计未分配的已实现损益占基金净值比例计算的金额。未实现平准金指在申购或赎回基金份额时，申购或赎回款项中包含的按累计未实现损益占基金净值比例计算的金额。损益平准金于基金申购确认日或基金赎回确认日认列，并于期末全额转入未分配利润/(累计亏损)。

7.4.4.9 收入/(损失)的确认和计量

股票投资在持有期间应取得的现金股利扣除由上市公司代扣代缴的个人所得税后的净额确认为投资收益。债券投资在持有期间应取得的按票面利率或者发行价计算的利息扣除在适用情况下由债券发行企业代扣代缴的个人所得税后的净额确认为利息收入。

以公允价值计量且其变动计入当期损益的金融资产在持有期间的公允价值变动确认为公允价值变动损益；于处置时，其处置价格与初始确认金额之间的差额确认为投资收益，其中包括从公允价值变动损益结转的公允价值累计变动额。

应收款项在持有期间确认的利息收入按实际利率法计算，实际利率法与直线法差异较小的则按直线法计算。

7.4.4.10 费用的确认和计量

本基金的管理人报酬、托管费和销售服务费在费用涵盖期间按基金合同约定的费率和计算方法逐日确认。

其他金融负债在持有期间确认的利息支出按实际利率法计算，实际利率法与直线法差异较小的则按直线法计算。

7.4.4.11 基金的收益分配政策

本基金同一基金份额类别内的每一基金份额享有同等分配权。本基金收益以现金形式分配，但基金份额持有人可选择现金红利或将现金红利按分红除权日的基金份额净值自动转为基金份额进行再投资。若期末未分配利润中的未实现部分为正数，包括基金经营活动产生的未实现损益以及基金份额交易产生的未实现平准金等，则期末可供分配利润的金额为期末未分配利润中的已实现部分；若期末未分配利润的未实现部分为负数，则期末可供分配利润的金额为期末未分配利润，即已实现部分相抵未实现部分后的余额。

经宣告的拟分配基金收益于分红除权日从所有者权益转出。

7.4.4.12 分部报告

本基金以内部组织结构、管理要求、内部报告制度为依据确定经营分部，以经营分部为基础确定报告分部并披露分部信息。经营分部是指本基金内同时满足下列条件的组成部分：(1) 该组

成部分能够在日常活动中产生收入、发生费用；(2) 本基金的基金管理人能够定期评价该组成部分的经营成果，以决定向其配置资源、评价其业绩；(3) 本基金能够取得该组成部分的财务状况、经营成果和现金流量等有关会计信息。如果两个或多个经营分部具有相似的经济特征，并且满足一定条件的，则合并为一个经营分部。

本基金目前以一个单一的经营分部运作，不需要披露分部信息。

7.4.4.13 其他重要的会计政策和会计估计

根据本基金的估值原则和中国证监会允许的基金行业估值实务操作，本基金确定以下类别股票投资和债券投资的公允价值时采用的估值方法及其关键假设如下：

(1) 对于证券交易所上市的股票和债券，若出现重大事项停牌或交易不活跃(包括涨跌停时的交易不活跃)等情况，本基金根据中国证监会公告[2008]38号《关于进一步规范证券投资基金估值业务的指导意见》，根据具体情况采用《关于发布中基协(AMAC)基金行业股票估值指数的通知》提供的指数收益法、市盈率法、现金流量折现法等估值技术进行估值。

(2) 在银行间同业市场交易的债券品种，根据中国证监会证监会计字[2007]21号《关于证券投资基金执行〈企业会计准则〉估值业务及份额净值计价有关事项的通知》采用估值技术确定公允价值。本基金持有的银行间同业市场债券按现金流量折现法估值，具体估值模型、参数及结果由中央国债登记结算有限责任公司独立提供。

(3) 对于在证券交易所上市或挂牌转让的固定收益品种(可转换债券、资产支持证券和私募债券除外)，按照中证指数有限公司根据《中国证券投资基金业协会估值核算工作小组关于2015年1季度固定收益品种的估值处理标准》所独立提供的债券估值结果确定公允价值。

7.4.5 会计政策和会计估计变更以及差错更正的说明

7.4.5.1 会计政策变更的说明

本基金本报告期未发生会计政策变更。

7.4.5.2 会计估计变更的说明

对于在证券交易所上市或挂牌转让的固定收益品种(可转换债券、资产支持证券和私募债券除外)，鉴于其交易量和交易频率不足以提供持续的定价信息，本基金本报告期改为采用中证指数有限公司根据《中国证券投资基金业协会估值核算工作小组关于2015年1季度固定收益品种的估值处理标准》所独立提供的估值结果确定公允价值。

7.4.5.3 差错更正的说明

本基金在本报告期间无须说明的会计差错更正。

7.4.6 税项

根据财政部、国家税务总局财税[2002]128号《关于开放式证券投资基金有关税收问题的通知》、财税[2008]1号《关于企业所得税若干优惠政策的通知》、财税[2012]85号《关于实施上市公司股息红利差别化个人所得税政策有关问题的通知》、财税[2015]101号《关于上市公司股息红利差别化个人所得税政策有关问题的通知》及其他相关财税法规和实务操作，主要税项列示如下：

(1)以发行基金方式募集资金不属于营业税征收范围，不征收营业税。基金买卖股票、债券的差价收入不予征收营业税。

(2)对基金从证券市场中取得的收入，包括买卖股票、债券的差价收入，股权的股息、红利收入，债券的利息收入及其他收入，暂不征收企业所得税。

(3)对基金取得的企业债券利息收入，应由发行债券的企业在向基金支付利息时代扣代缴 20% 的个人所得税。对基金从上市公司取得的股息红利所得，持股期限在 1 个月以内(含 1 个月)的，其股息红利所得全额计入应纳税所得额；持股期限在 1 个月以上至 1 年(含 1 年)的，暂减按 50% 计入应纳税所得额；持股期限超过 1 年的，于 2015 年 9 月 8 日前暂减按 25% 计入应纳税所得额，自 2015 年 9 月 8 日起，暂免征收个人所得税。对基金持有的上市公司限售股，解禁后取得的股息、红利收入，按照上述规定计算纳税，持股时间自解禁日起计算；解禁前取得的股息、红利收入继续暂减按 50% 计入应纳税所得额。上述所得统一适用 20% 的税率计征个人所得税。

(4)基金卖出股票按 0.1% 的税率缴纳股票交易印花税，买入股票不征收股票交易印花税。

7.4.7 关联方关系

关联方名称	与本基金的关系
建信基金管理有限责任公司(“建信基金”)	基金管理人、注册登记机构、基金销售机构
广发证券股份有限公司(“广发证券”)	基金托管人、基金销售机构
中国建设银行股份有限公司(“中国建设银行”)	基金管理人的股东、基金销售机构
美国信安金融服务公司	基金管理人的股东
中国华电集团资本控股有限公司	基金管理人的股东
建信资本管理有限责任公司	基金管理人的子公司

注：下述关联交易均在正常业务范围内按一般商业条款订立。

7.4.8 本报告期及上年度可比期间的关联方交易

7.4.8.1 通过关联方交易单元进行的交易

7.4.8.1.1 股票交易

金额单位：人民币元

关联方名称	本期 2015年2月3日(基金合同生效日)至 2015年12月31日		上年度可比期间 2014年1月1日至2014年12月31日	
	成交金额	占当期股票 成交总额的 比例	成交金额	占当期股票 成交总额的 比例
广发证券	10,523,250,588.58	100.00%	-	-

7.4.8.1.2 权证交易

本基金本报告期内及上年度可比期间未发生通过关联方交易单元进行的权证交易。

7.4.8.1.3 应支付关联方的佣金

金额单位：人民币元

关联方名称	本期 2015年2月3日(基金合同生效日)至2015年12月31日			
	当期 佣金	占当期佣金 总量的比例	期末应付佣金余额	占期末应付 佣金总额的 比例
广发证券	9,420,082.22	100.00%	1,411,550.28	100.00%

注：1. 上述佣金参考市场价格经本基金的基金管理人与对方协商确定，以扣除由中国证券登记结算有限责任公司收取的证管费和经手费的净额列示。

2. 该类佣金协议的服务范围还包括佣金收取方为本基金提供的证券投资研究成果和市场信息服务等。

7.4.8.2 关联方报酬

7.4.8.2.1 基金管理费

单位：人民币元

项目	本期 2015年2月3日(基金合同生效日)至2015年12月31日
当期发生的基金应支付的管理费	13,309,897.26
其中：支付销售机构的客户维护费	4,653,687.05

注：1、支付基金管理人建信基金的管理人报酬按前一日基金资产净值 1.5%的年费率计提，逐日累计至每月月底，按月支付。其计算公式为：

日管理人报酬 = 前一日基金资产净值 X 1.5% / 当年天数。

2、客户维护费是指基金管理人与基金销售机构约定的用以向基金销售机构支付客户服务及销售活动中产生的相关费用，该费用从基金管理人收取的基金管理费中列支，不属于从基金资产里列支的费用项目。

7.4.8.2.2 基金托管费

单位：人民币元

项目	本期
	2015年2月3日(基金合同生效日)至2015年12月31日
当期发生的基金应支付的托管费	2,218,316.14

注：支付基金托管人广发证券的托管费按前一日基金资产净值 0.25%的年费率计提，逐日累计至每月月底，按月支付。其计算公式为：

日托管费=前一日基金资产净值 X 0.25% / 当年天数。

7.4.8.2.3 销售服务费

单位：人民币元

获得销售服务费的各关联方名称	本期		
	2015年2月3日(基金合同生效日)至2015年12月31日		
	当期发生的基金应支付的销售服务费		
	建信睿盈灵活配置混合 A	建信睿盈灵活配置混合 C	合计
广发证券	-	2,711,393.69	2,711,393.69
建信基金	-	24,200.51	24,200.51
合计	-	2,735,594.20	2,735,594.20

注：支付基金销售机构的销售服务费按 C 类基金份额前一日基金资产净值 0.8%的年费率计提，逐日累计至每月月底，按月支付给建信基金，再由建信基金计算并支付给各基金销售机构。其计算公式为：

日 C 类基金份额销售服务费=C 类基金份额前一日基金资产净值 X 0.8% / 当年天数。

7.4.8.3 与关联方进行银行间同业市场的债券(含回购)交易

本基金本报告期及上年度可比期间未发生与关联方进行银行间同业市场的债券（含回购）交易。

7.4.8.4 各关联方投资本基金的情况

7.4.8.4.1 报告期内基金管理人运用固有资金投资本基金的情况

份额单位：份

项目	本期
	2015年2月3日(基金合同生效日)至2015年12月31日

	建信睿盈灵活配置混合 A	建信睿盈灵活配置混合 C
基金合同生效日（2015 年 2 月 3 日）持有的基金份额	-	-
期初持有的基金份额	-	-
期间申购/买入总份额	5,132,443.53	-
期间因拆分变动份额	-	-
减：期间赎回/卖出总份额	-	-
期末持有的基金份额	5,132,443.53	-
期末持有的基金份额占基金总份额比例	2.47%	-

注：1、于 2015 年 2 月 3 日（基金合同生效日）至 2015 年 12 月 31 日止期间，基金管理人 建信基金申购本基金的交易委托建信基金直销中心办理，适用费率为 1,000.00 元/笔。

2、分级基金持有份额占总份额比例的计算中，对下属分级基金，比例的分母采用各自级别的份额。

7.4.8.4.2 报告期末除基金管理人之外的其他关联方投资本基金的情况

本基金本报告期及上年度可比期间未发生除基金管理人之外的其他关联方投资本基金的情况。

7.4.8.5 本基金在承销期内参与关联方承销证券的情况

本报告期间本基金未发生承销期内参与关联方承销证券的情况。

7.4.8.6 其他关联交易事项的说明

本报告期及上年度可比期间本基金未发生其他需要说明的关联交易事项。

7.4.9 期末（2015 年 12 月 31 日）本基金持有的流通受限证券

7.4.9.1 因认购新发/增发证券而于期末持有的流通受限证券

报告期末，本基金未持有因认购新发/增发证券而流通受限证券。

7.4.9.2 期末持有的暂时停牌等流通受限股票

金额单位：人民币元

股票代码	股票名称	停牌日期	停牌原因	期末估值单价	复牌日期	复牌开盘单价	数量（股）	期末成本总额	期末估值总额	备注
300043	互动娱乐	2015 年 12 月 17 日	重大事项	17.19	-	-	855,539	15,821,266.24	14,706,715.41	-
600271	航天信息	2015 年 10 月 12 日	重大资产重组	71.46	-	-	138,790	12,569,943.86	9,917,933.40	-
300242	明家	2015 年 12	重大	49.96	2016 年 1 月	44.96	128,161	5,557,376.03	6,402,923.56	-

	科技	月 18 日	资产 重组		22 日					
300028	金亚 科技	2015 年 6 月 9 日	重大 事项	11.26	-	-	354,804	15,110,002.58	3,995,093.04	-

注：本基金截至 2015 年 12 月 31 日止持有以上因公布的重大事项可能产生重大影响而被暂时停牌的股票，该类股票将在所公布事项的重大影响消除后，经交易所批准复牌。

7.4.9.3 期末债券正回购交易中作为抵押的债券

7.4.9.3.1 银行间市场债券正回购

至本报告期末，本基金银行间市场无债券正回购交易余额，故未存在作为抵押的债券。

7.4.9.3.2 交易所市场债券正回购

至本报告期末，本基金无交易所市场债券正回购交易余额，故未存在作为抵押的债券。

7.4.10 有助于理解和分析会计报表需要说明的其他事项

(1) 公允价值

(a) 金融工具公允价值计量的方法

公允价值计量结果所属的层次，由对公允价值计量整体而言具有重要意义的输入值所属的最低层次决定：

第一层次：相同资产或负债在活跃市场上未经调整的报价。

第二层次：除第一层次输入值外相关资产或负债直接或间接可观察的输入值。

第三层次：相关资产或负债的不可观察输入值。

(b) 持续的以公允价值计量的金融工具

(i) 各层次金融工具公允价值

于 2015 年 12 月 31 日，本基金持有的以公允价值计量且其变动计入当期损益的金融资产中属于第一层次的余额为 308,688,693.51 元，属于第二层次的余额为 35,022,665.41 元，属于第三层次的余额为 3,995,093.04 元。

(ii) 公允价值所属层次间的重大变动

对于证券交易所上市的股票和债券，若出现重大事项停牌或交易不活跃(包括涨跌停时的交易不活跃)等情况，本基金不会于停牌日至交易恢复活跃日期间及交易不活跃期间将相关股票和债券的公允价值列入第一层次；并根据估值调整中采用的不可观察输入值对于公允价值的影响程度，确定相关股票和债券公允价值应属第二层次还是第三层次。对于在证券交易所上市或挂牌转让的固定收益品种(可转换债券、资产支持证券和私募债券除外)，本基金于 2015 年 3 月 26 日起改为

采用中证指数有限公司根据《中国证券投资基金业协会估值核算工作小组关于 2015 年 1 季度固定收益品种的估值处理标准》所独立提供的估值结果确定公允价值(附注 7.4.5.2)，并将相关债券的公允价值从第一层次调整至第二层次。

(iii) 第三层次公允价值余额和本期变动金额

	交易性金融资产 ——股票投资
2015 年 2 月 3 日(基金合同生效日)	-
购买	-
出售	-
转入第三层次	6,031,668.00
转出第三层次	-
当期损失总额	-2,036,574.96
——计入损益的损失	-2,036,574.96
2015 年 12 月 31 日	<u>3,995,093.04</u>
2015 年 12 月 31 日仍持有的资产计入 2015 年 度损益的未实现损失的变动	
——公允价值变动收益	<u>-11,114,909.54</u>

计入损益的损失计入利润表中的公允价值变动收益项目。

使用重要不可观察输入值的第三层次公允价值按照可比公司法确定。

(c) 非持续的以公允价值计量的金融工具

于 2015 年 12 月 31 日，本基金未持有非持续的以公允价值计量的金融资产。

(d) 不以公允价值计量的金融工具

不以公允价值计量的金融资产和负债主要包括应收款项和其他金融负债，其账面价值与公允价值相差很小。

(2) 除公允价值外，截至资产负债表日本基金无需要说明的其他重要事项。

§ 8 投资组合报告

8.1 期末基金资产组合情况

金额单位：人民币元

序号	项目	金额	占基金总资产的比例 (%)
1	权益投资	343,711,358.92	86.11
	其中：股票	343,711,358.92	86.11

2	固定收益投资	-	-
	其中：债券	-	-
	资产支持证券	-	-
3	贵金属投资	-	-
4	金融衍生品投资	-	-
5	买入返售金融资产	-	-
	其中：买断式回购的买入返售金融资产	-	-
6	银行存款和结算备付金合计	53,484,850.67	13.40
7	其他各项资产	1,963,239.47	0.49
8	合计	399,159,449.06	100.00

8.2 期末按行业分类的股票投资组合

8.2.1 报告期末按行业分类的境内股票投资组合

金额单位：人民币元

代码	行业类别	公允价值	占基金资产净值比例 (%)
A	农、林、牧、渔业	8,872,152.79	2.26
B	采矿业	-	-
C	制造业	182,670,800.08	46.50
D	电力、热力、燃气及水生产和供应业	-	-
E	建筑业	13,944,089.01	3.55
F	批发和零售业	10,276,111.00	2.62
G	交通运输、仓储和邮政业	-	-
H	住宿和餐饮业	-	-
I	信息传输、软件和信息技术服务业	85,194,594.92	21.69
J	金融业	-	-
K	房地产业	12,539,786.91	3.19
L	租赁和商务服务业	-	-
M	科学研究和技术服务业	-	-
N	水利、环境和公共设施管理业	26,429,451.56	6.73
O	居民服务、修理和其他服务业	-	-
P	教育	-	-
Q	卫生和社会工作	-	-
R	文化、体育和娱乐业	3,784,372.65	0.96

S	综合	-	-
	合计	343,711,358.92	87.50

注：以上行业分类以 2015 年 12 月 31 日的中国证监会行业分类标准为依据。

8.2.2 报告期末按行业分类的沪港通投资股票投资组合

本基金本报告期末未持有沪港通投资股票。

8.3 期末按公允价值占基金资产净值比例大小排序的前十名股票投资明细

金额单位：人民币元

序号	股票代码	股票名称	数量（股）	公允价值	占基金资产净值比例（%）
1	002573	清新环境	804,674	18,056,884.56	4.60
2	002594	比亚迪	269,189	17,335,771.60	4.41
3	300166	东方国信	524,356	16,795,122.68	4.28
4	600485	信威集团	599,777	16,044,034.75	4.08
5	300017	网宿科技	250,036	14,999,659.64	3.82
6	300043	互动娱乐	855,539	14,706,715.41	3.74
7	600718	东软集团	457,408	14,202,518.40	3.62
8	002051	中工国际	550,497	13,944,089.01	3.55
9	002426	胜利精密	494,814	12,875,060.28	3.28
10	600289	亿阳信通	645,800	12,722,260.00	3.24

注：投资者欲了解本报告期末基金投资的所有股票明细，应阅读登载于 www.ccbfund.cn 网站的年度报告正文。

8.4 报告期内股票投资组合的重大变动

8.4.1 累计买入金额超出期末基金资产净值 2%或前 20 名的股票明细

金额单位：人民币元

序号	股票代码	股票名称	本期累计买入金额	占期末基金资产净值比例（%）
1	601318	中国平安	251,754,916.30	64.09
2	000002	万科A	127,102,421.01	32.36
3	601166	兴业银行	123,128,063.83	31.34
4	002051	中工国际	117,628,688.74	29.94
5	300274	阳光电源	111,226,053.10	28.31
6	300017	网宿科技	110,346,105.24	28.09

7	600048	保利地产	104,086,251.45	26.50
8	600388	龙净环保	94,726,260.43	24.11
9	002573	清新环境	92,305,758.26	23.50
10	002580	圣阳股份	83,320,144.06	21.21
11	600109	国金证券	80,781,793.42	20.56
12	002065	东华软件	79,870,465.99	20.33
13	600690	青岛海尔	76,029,126.22	19.35
14	300003	乐普医疗	75,009,061.06	19.09
15	000024	招商地产	74,870,787.71	19.06
16	002477	雏鹰农牧	74,548,189.13	18.98
17	300124	汇川技术	72,525,561.82	18.46
18	601628	中国人寿	68,243,955.26	17.37
19	002470	金正大	67,957,285.93	17.30
20	000625	长安汽车	67,043,974.75	17.07
21	002465	海格通信	65,916,036.82	16.78
22	600685	中船防务	64,120,758.76	16.32
23	600446	金证股份	61,511,770.24	15.66
24	300059	东方财富	60,073,349.14	15.29
25	600089	特变电工	59,510,317.09	15.15
26	601328	交通银行	59,111,081.55	15.05
27	601668	中国建筑	59,073,656.99	15.04
28	600068	葛洲坝	56,659,621.74	14.42
29	300133	华策影视	54,231,729.49	13.81
30	300450	先导智能	52,973,009.30	13.48
31	600271	航天信息	52,646,418.28	13.40
32	002612	朗姿股份	50,957,130.95	12.97
33	600376	首开股份	50,567,731.20	12.87
34	002366	台海核电	50,143,374.73	12.76
35	600000	浦发银行	49,736,845.00	12.66
36	601688	华泰证券	48,751,731.59	12.41
37	300005	探路者	48,717,639.33	12.40
38	600030	中信证券	48,177,165.72	12.26
39	600837	海通证券	45,950,940.20	11.70
40	002271	东方雨虹	44,442,050.95	11.31
41	300115	长盈精密	43,947,483.88	11.19
42	601098	中南传媒	43,863,162.12	11.17

43	002658	雪迪龙	43,724,220.08	11.13
44	002657	中科金财	41,687,380.40	10.61
45	300155	安居宝	41,440,125.68	10.55
46	601633	长城汽车	38,060,362.92	9.69
47	603588	高能环境	37,494,744.08	9.54
48	601169	北京银行	36,790,713.74	9.37
49	000961	中南建设	36,592,735.86	9.32
50	601111	中国国航	36,119,952.75	9.19
51	000402	金融街	34,822,706.26	8.86
52	600570	恒生电子	34,654,829.30	8.82
53	601601	中国太保	34,320,722.75	8.74
54	300302	同有科技	33,741,511.66	8.59
55	002583	海能达	33,429,993.05	8.51
56	002231	奥维通信	33,227,673.30	8.46
57	002563	森马服饰	32,405,172.55	8.25
58	600036	招商银行	31,247,090.87	7.95
59	300043	互动娱乐	30,133,849.76	7.67
60	300166	东方国信	29,623,577.86	7.54
61	002275	桂林三金	29,393,236.61	7.48
62	000090	天健集团	29,356,785.24	7.47
63	300190	维尔利	28,465,102.13	7.25
64	002594	比亚迪	28,403,246.43	7.23
65	600730	中国高科	28,293,312.46	7.20
66	600289	亿阳信通	27,535,266.64	7.01
67	600340	华夏幸福	26,706,161.41	6.80
68	300267	尔康制药	25,924,502.62	6.60
69	002595	豪迈科技	25,821,395.90	6.57
70	000712	锦龙股份	25,067,128.32	6.38
71	601800	中国交建	23,772,000.00	6.05
72	600970	中材国际	23,393,676.32	5.96
73	002664	信质电机	23,380,891.45	5.95
74	600066	宇通客车	23,034,945.81	5.86
75	000876	新希望	22,635,655.24	5.76
76	300251	光线传媒	22,448,268.88	5.71
77	002074	国轩高科	21,552,526.20	5.49
78	601311	骆驼股份	20,768,256.81	5.29

79	002426	胜利精密	20,608,686.00	5.25
80	300367	东方网力	20,585,282.99	5.24
81	600485	信威集团	19,750,393.69	5.03
82	600885	宏发股份	19,453,322.15	4.95
83	600718	东软集团	18,109,978.50	4.61
84	300253	卫宁软件	17,453,739.00	4.44
85	300202	聚龙股份	17,082,941.34	4.35
86	600993	马应龙	16,879,540.82	4.30
87	002491	通鼎互联	16,739,753.00	4.26
88	300242	明家科技	16,737,481.00	4.26
89	002665	首航节能	16,723,959.91	4.26
90	002185	华天科技	16,185,175.63	4.12
91	000049	德赛电池	15,966,821.50	4.06
92	600115	东方航空	15,926,541.99	4.05
93	601336	新华保险	15,837,868.00	4.03
94	002412	汉森制药	15,702,827.32	4.00
95	603555	贵人鸟	15,144,004.80	3.86
96	300028	金亚科技	15,110,002.58	3.85
97	601186	中国铁建	15,090,229.00	3.84
98	600687	刚泰控股	15,039,721.69	3.83
99	002466	天齐锂业	15,028,379.15	3.83
100	300207	欣旺达	14,427,378.33	3.67
101	300162	雷曼股份	14,204,280.00	3.62
102	600812	华北制药	13,717,485.73	3.49
103	600703	三安光电	13,693,168.70	3.49
104	300498	温氏股份	12,639,278.20	3.22
105	002273	水晶光电	11,993,520.00	3.05
106	300068	南都电源	11,760,711.51	2.99
107	600775	南京熊猫	11,641,954.40	2.96
108	600999	招商证券	11,551,258.00	2.94
109	603001	奥康国际	11,282,730.52	2.87
110	002439	启明星辰	10,849,248.58	2.76
111	600735	新华锦	10,825,513.57	2.76
112	000488	晨鸣纸业	10,689,468.00	2.72
113	000915	山大华特	10,647,835.73	2.71
114	600029	南方航空	10,612,954.44	2.70

115	002279	久其软件	10,553,095.00	2.69
116	002714	牧原股份	10,533,093.50	2.68
117	300101	振芯科技	10,376,190.16	2.64
118	002042	华孚色纺	10,320,478.61	2.63
119	300050	世纪鼎利	10,195,389.77	2.60
120	300329	海伦钢琴	10,189,335.88	2.59
121	300199	翰宇药业	10,128,059.29	2.58
122	300168	万达信息	10,008,461.00	2.55
123	600536	中国软件	9,898,022.00	2.52
124	300457	赢合科技	9,879,782.68	2.52
125	002308	威创股份	9,531,041.00	2.43
126	300065	海兰信	9,303,689.76	2.37
127	600559	老白干酒	9,179,670.00	2.34
128	000596	古井贡酒	9,172,482.00	2.33
129	300049	福瑞股份	8,852,745.72	2.25
130	002299	圣农发展	8,487,762.00	2.16
131	600562	国睿科技	8,484,619.00	2.16
132	600050	中国联通	8,469,753.00	2.16
133	002234	民和股份	8,443,065.00	2.15
134	603005	晶方科技	8,192,222.00	2.09
135	000039	中集集团	8,180,658.50	2.08
136	002672	东江环保	8,125,654.90	2.07
137	600118	中国卫星	8,107,711.76	2.06
138	002146	荣盛发展	8,103,477.00	2.06
139	002364	中恒电气	8,098,140.44	2.06
140	000524	岭南控股	8,079,209.20	2.06
141	002013	中航机电	7,857,763.28	2.00

注：上述买入金额为买入成交金额（成交单价乘以成交数量），不包括相关交易费用。

8.4.2 累计卖出金额超出期末基金资产净值 2%或前 20 名的股票明细

金额单位：人民币元

序号	股票代码	股票名称	本期累计卖出金额	占期末基金资产净值比例 (%)
1	601318	中国平安	284,386,403.68	72.39
2	300274	阳光电源	141,637,415.48	36.06
3	000002	万科A	140,344,609.19	35.73

4	600388	龙净环保	136,837,660.87	34.83
5	300017	网宿科技	129,270,618.09	32.91
6	002051	中工国际	124,738,972.06	31.75
7	601166	兴业银行	124,632,687.37	31.73
8	600048	保利地产	108,547,471.98	27.63
9	002580	圣阳股份	103,195,791.31	26.27
10	600690	青岛海尔	94,879,540.96	24.15
11	000024	招商地产	92,439,962.73	23.53
12	002573	清新环境	90,438,911.39	23.02
13	600685	中船防务	85,623,949.50	21.80
14	600089	特变电工	82,930,471.19	21.11
15	300003	乐普医疗	82,523,752.41	21.01
16	600109	国金证券	81,365,686.85	20.71
17	000625	长安汽车	78,721,528.75	20.04
18	002470	金正大	76,439,476.92	19.46
19	300124	汇川技术	75,194,790.98	19.14
20	002465	海格通信	73,571,657.74	18.73
21	002366	台海核电	72,008,774.95	18.33
22	002477	雏鹰农牧	70,714,560.02	18.00
23	002065	东华软件	69,983,450.53	17.82
24	601628	中国人寿	69,677,286.34	17.74
25	002658	雪迪龙	69,663,792.75	17.73
26	600068	葛洲坝	62,644,823.75	15.95
27	601328	交通银行	62,043,757.21	15.79
28	600837	海通证券	59,523,550.80	15.15
29	600446	金证股份	58,562,376.47	14.91
30	601668	中国建筑	58,282,484.44	14.84
31	601688	华泰证券	56,656,553.34	14.42
32	600030	中信证券	55,800,660.12	14.20
33	601098	中南传媒	55,358,119.10	14.09
34	300133	华策影视	52,219,422.83	13.29
35	300059	东方财富	51,982,873.16	13.23
36	300005	探路者	50,950,568.28	12.97
37	600376	首开股份	50,035,007.21	12.74
38	002271	东方雨虹	48,399,527.01	12.32
39	600000	浦发银行	48,079,567.39	12.24
40	000402	金融街	47,704,162.76	12.14
41	300450	先导智能	43,030,423.35	10.95

42	603588	高能环境	39,508,799.91	10.06
43	300155	安居宝	37,808,055.00	9.62
44	300302	同有科技	36,784,976.98	9.36
45	601169	北京银行	36,622,028.95	9.32
46	601633	长城汽车	36,567,676.02	9.31
47	002583	海能达	34,705,076.97	8.83
48	600036	招商银行	34,631,135.65	8.82
49	000961	中南建设	34,470,964.59	8.77
50	601601	中国太保	34,303,355.81	8.73
51	601111	中国国航	34,278,089.47	8.73
52	300115	长盈精密	32,669,744.07	8.32
53	002657	中科金财	32,640,803.01	8.31
54	002595	豪迈科技	31,985,779.26	8.14
55	600271	航天信息	31,872,783.59	8.11
56	300190	维尔利	30,648,986.26	7.80
57	600340	华夏幸福	29,788,408.23	7.58
58	300267	尔康制药	29,252,198.40	7.45
59	002275	桂林三金	29,151,529.98	7.42
60	002612	朗姿股份	27,455,749.32	6.99
61	000090	天健集团	27,012,850.48	6.88
62	002563	森马服饰	26,713,538.34	6.80
63	600570	恒生电子	26,408,560.86	6.72
64	000876	新希望	26,101,156.15	6.64
65	002664	信质电机	25,711,760.01	6.55
66	002466	天齐锂业	25,391,971.41	6.46
67	002074	国轩高科	25,082,646.47	6.39
68	600970	中材国际	24,955,500.65	6.35
69	300202	聚龙股份	24,547,644.18	6.25
70	600066	宇通客车	24,028,446.20	6.12
71	300251	光线传媒	23,030,764.50	5.86
72	601800	中国交建	22,774,433.78	5.80
73	002231	奥维通信	22,395,052.32	5.70
74	000712	锦龙股份	21,559,675.47	5.49
75	601311	骆驼股份	20,823,641.59	5.30
76	300367	东方网力	19,480,630.43	4.96
77	600885	宏发股份	18,761,251.63	4.78
78	002412	汉森制药	18,604,983.19	4.74
79	300253	卫宁软件	17,417,485.62	4.43

80	600993	马应龙	16,968,316.79	4.32
81	600115	东方航空	16,863,533.42	4.29
82	601336	新华保险	16,809,452.00	4.28
83	000049	德赛电池	16,138,866.55	4.11
84	600730	中国高科	15,071,861.80	3.84
85	600289	亿阳信通	14,829,079.38	3.77
86	300043	互动娱乐	14,811,774.86	3.77
87	002594	比亚迪	14,784,081.04	3.76
88	600687	刚泰控股	14,744,952.47	3.75
89	603555	贵人鸟	14,637,401.66	3.73
90	601186	中国铁建	14,179,760.44	3.61
91	300162	雷曼股份	13,901,143.86	3.54
92	600703	三安光电	13,860,657.00	3.53
93	600999	招商证券	13,071,707.25	3.33
94	002273	水晶光电	12,876,578.88	3.28
95	002185	华天科技	12,421,962.84	3.16
96	603001	奥康国际	12,070,284.92	3.07
97	300498	温氏股份	11,953,542.75	3.04
98	300065	海兰信	11,714,895.00	2.98
99	000915	山大华特	11,396,102.50	2.90
100	002042	华孚色纺	11,204,228.04	2.85
101	002491	通鼎互联	11,190,780.78	2.85
102	600735	新华锦	11,102,354.40	2.83
103	300199	翰宇药业	10,928,054.27	2.78
104	300242	明家科技	10,735,232.06	2.73
105	600029	南方航空	10,666,048.00	2.72
106	600118	中国卫星	10,631,222.80	2.71
107	002439	启明星辰	10,590,074.40	2.70
108	002279	久其软件	10,575,441.79	2.69
109	300457	赢合科技	10,441,670.75	2.66
110	300166	东方国信	10,438,747.22	2.66
111	300050	世纪鼎利	10,303,392.95	2.62
112	000488	晨鸣纸业	9,899,206.00	2.52
113	300168	万达信息	9,798,699.46	2.49
114	600536	中国软件	9,450,286.46	2.41
115	300207	欣旺达	9,386,811.37	2.39
116	300329	海伦钢琴	9,042,046.00	2.30
117	002714	牧原股份	8,988,113.00	2.29

118	600559	老白干酒	8,976,831.09	2.29
119	000039	中集集团	8,612,864.55	2.19
120	600050	中国联通	8,513,384.65	2.17
121	000524	岭南控股	8,481,418.09	2.16
122	002426	胜利精密	8,351,972.70	2.13
123	000596	古井贡酒	8,185,969.41	2.08
124	002234	民和股份	7,908,708.70	2.01

注：上述卖出金额为卖出成交金额（成交单价乘以成交数量），不包括相关交易费用。

8.4.3 买入股票的成本总额及卖出股票的收入总额

单位：人民币元

买入股票成本（成交）总额	5,237,279,240.11
卖出股票收入（成交）总额	5,286,148,738.47

注：上述买入股票成本总额和卖出股票收入总额均为买卖成交金额（成交单价乘以成交数量），不包括相关交易费用。

8.5 期末按债券品种分类的债券投资组合

本基金本报告期末未持有债券。

8.6 期末按公允价值占基金资产净值比例大小排序的前五名债券投资明细

本基金本报告期末未持有债券。

8.7 期末按公允价值占基金资产净值比例大小排序的前十名资产支持证券投资明细

本基金本报告期末未持有资产支持证券。

8.8 报告期末按公允价值占基金资产净值比例大小排序的前五名贵金属投资明细

本基金本报告期末未持有贵金属。

8.9 期末按公允价值占基金资产净值比例大小排序的前五名权证投资明细

本基金本报告期末未持有权证。

8.10 报告期末本基金投资的股指期货交易情况说明

8.10.1 报告期末本基金投资的股指期货持仓和损益明细

本基金本报告期末未投资股指期货。

8.10.2 本基金投资股指期货的投资政策

本基金本报告期末未投资股指期货。

8.11 报告期末本基金投资的国债期货交易情况说明

8.11.1 本期国债期货投资政策

本基金本报告期末未投资国债期货。

8.11.2 报告期末本基金投资的国债期货持仓和损益明细

本基金报告期内未投资于国债期货。

8.11.3 本期国债期货投资评价

本报告期本基金未投资国债期货。

8.12 投资组合报告附注

8.12.1

本基金投资的前十名证券的发行主体本期未出现被监管部门立案调查，或在报告编制日前一年内受到公开谴责、处罚的情形。

8.12.2

本基金投资的前十名股票未超出基金合同规定的备选股票库。

8.12.3 期末其他各项资产构成

单位：人民币元

序号	名称	金额
1	存出保证金	1,814,487.94
2	应收证券清算款	-
3	应收股利	-
4	应收利息	12,544.04
5	应收申购款	136,207.49
6	其他应收款	-
7	待摊费用	-
8	其他	-
9	合计	1,963,239.47

8.12.4 期末持有的处于转股期的可转换债券明细

本基金本报告期末未持有可转换债券。

8.12.5 期末前十名股票中存在流通受限情况的说明

金额单位：人民币元

序号	股票代码	股票名称	流通受限部分的公允价值	占基金资产净值比例 (%)	流通受限情况说明
----	------	------	-------------	---------------	----------

1	300043	互动娱乐	14,706,715.41	3.74	重大事项
---	--------	------	---------------	------	------

§ 9 基金份额持有人信息

9.1 期末基金份额持有人户数及持有人结构

份额单位：份

份额级别	持有人户数(户)	户均持有的基金份额	持有人结构			
			机构投资者		个人投资者	
			持有份额	占总份额比例	持有份额	占总份额比例
建信睿盈灵活配置混合 A	4,105	50,541.61	5,827,012.83	2.81%	201,646,280.30	97.19%
建信睿盈灵活配置混合 C	4,550	31,439.20	1,075,845.47	0.75%	141,972,495.11	99.25%
合计	8,655	40,499.32	6,902,858.30	1.97%	343,618,775.41	98.03%

9.2 期末基金管理人的从业人员持有本基金的情况

项目	份额级别	持有份额总数(份)	占基金总份额比例
基金管理人所有从业人员持有本基金	建信睿盈灵活配置混合 A	318.90	0.00%
	建信睿盈灵活配置混合 C	100.07	0.00%
	合计	418.97	0.00%

9.3 期末基金管理人的从业人员持有本开放式基金份额总量区间的情况

本公司高级管理人员、基金投资和研究部门负责人、该只基金的基金经理未持有该只基金。

§ 10 开放式基金份额变动

单位：份

项目	建信睿盈灵活配置混合 A	建信睿盈灵活配置混合 C
基金合同生效日（2015 年 2 月 3 日）基金份额总额	1,611,350,289.37	828,206,132.64
本报告期期初基金份额总额	-	-
基金合同生效日起至报告期期末基金总申购份额	197,777,643.33	273,230,548.41
减:基金合同生效日起至报告期期末基金总赎回份额	1,601,654,639.57	958,388,340.47
基金合同生效日起至报告期期末基金拆分变动份额（份额减少以“-”填列）	-	-
本报告期期末基金份额总额	207,473,293.13	143,048,340.58

注：申购含转换入份额；赎回含转换出份额。

§ 11 重大事件揭示

11.1 基金份额持有人大会决议

本报告期，本基金未召开基金份额持有人大会。

11.2 基金管理人、基金托管人的专门基金托管部门的重大人事变动

我公司于 2015 年 3 月 26 日召开 2015 年度第一次临时股东会，会议决定选举许会斌、孙志晨、曹伟、张维义、袁时奋、殷红军、李全、王建国、伏军为第四届董事会董事，杨文升、欧阳伯权、顾建国不再继续担任公司董事。同日，我公司召开第四届董事会第一次会议，会议选举许会斌先生为公司董事长，杨文升先生不再担任公司董事长。公司已将前述董事任免情况报告备案至中国证监会和北京监管局。公司目前现有 9 名董事，其中与控股股东中国建设银行股份有限公司有关联关系的董事为 3 名，符合《证券投资基金管理公司管理办法》第四十一条第三款的监管要求。

2015 年 5 月 22 日，公司副总经理王新艳女士由于个人原因离职，公司第四届董事会第一次临时会议已批准其离职。2015 年 7 月 30 日公司董事会决定路彩营不再担任我公司督察长职务。同日，公司董事会决定聘任张威威、曲寅军、吴曙明三人担任我公司高管，张威威、曲寅军的职务为公司副总裁，吴曙明为督察长。2015 年 8 月 25 日，公司副总裁何斌先生由于个人原因离职，

公司第四届董事会第四次临时会议已批准其离职。公司根据监管要求，向中国基金业协会履行了高管任免备案程序。同时，公司对上述高级管理人员离任进行了离任审查并按规定向监管机构报备。基金管理人上述人员的重大变动已依法进行了披露。

报告期内，本基金托管人的专门基金托管部门未发生重大人事变动。

11.3 涉及基金管理人、基金财产、基金托管业务的诉讼

本报告期无涉及本基金基金管理人、基金财产以及基金托管人基金托管业务的诉讼事项。

11.4 基金投资策略的改变

本报告期基金投资策略未发生改变。

11.5 为基金进行审计的会计师事务所情况

本基金报告年度应支付给普华永道中天会计师事务所有限公司的报酬为人民币 100,000.00 元。该会计师事务所自本基金基金合同生效日起为本基金提供审计服务至今。

11.6 管理人、托管人及其高级管理人员受稽查或处罚等情况

本报告期未发生公司和董事、监事和高级管理人员被中国证监会、基金业协会、证券交易所处罚或公开谴责，以及被财政、外汇和审计等部门施以重大处罚的情况。

本报告期内托管人的托管业务部门及其相关高级管理人员未受到任何稽查或处罚。

11.7 基金租用证券公司交易单元的有关情况

11.7.1 基金租用证券公司交易单元进行股票投资及佣金支付情况

金额单位：人民币元

券商名称	交易单元数量	股票交易		应支付该券商的佣金		备注
		成交金额	占当期股票成交总额的比例	佣金	占当期佣金总量的比例	
广发证券	2	10,523,250,588.58	100.00%	9,420,082.22	100.00%	-

注：1、本基金根据中国证监会《关于完善证券投资基金交易席位制度有关问题的通知》（证监基金字[2007]48号）的规定及本基金管理人的《基金专用交易席位租用制度》，基金管理人制定了提供交易单元的券商的选择标准，具体如下：

（1）财务状况良好、经营管理规范、内部管理制度健全、风险管理严格，能够满足基金运作高度保密的要求，在最近一年内没有重大违规行为；

（2）具备基金运作所需的高效、安全的通讯条件，交易设施满足基金进行证券交易的需要；

(3) 具备较强的研究能力, 有固定的研究机构和专门的研究人员, 能够对宏观经济、证券市场、行业、个券等进行深入、全面的研究, 能够积极、有效地将研究成果及时传递给基金管理人, 能够根据基金管理人所管理基金的特定要求进行专项研究服务;

(4) 佣金费率合理。

2、根据以上标准进行考察后, 基金管理人确定券商, 与被选择的券商签订委托协议, 并报中国证监会备案及通知基金托管人。

3、本基金本报告期内新增广发证券两个交易单元, 无剔除交易单元。本基金与托管在同一托管行的公司其他基金共用交易单元。

11.7.2 基金租用证券公司交易单元进行其他证券投资的情况

金额单位: 人民币元

券商名称	债券交易		债券回购交易		权证交易	
	成交金额	占当期债券成交总额的比例	成交金额	占当期债券回购成交总额的比例	成交金额	占当期权证成交总额的比例
广发证券	1,323,615.80	100.00%	2,200,000,000.00	100.00%	-	-

建信基金管理有限责任公司
2016年3月29日