

中欧瑾和灵活配置混合型证券投资基金2015年年度报告

2015年12月31日

基金管理人：中欧基金管理有限公司

基金托管人：中国工商银行股份有限公司

送出日期：2016年03月29日

## § 1 重要提示及目录

### 1.1 重要提示

基金管理人的董事会、董事保证本报告所载资料不存在虚假记载、误导性陈述或重大遗漏，并对其内容的真实性、准确性和完整性承担个别及连带的法律责任。本年度报告已经三分之二以上独立董事签字同意，并由董事长签发。

基金托管人中国工商银行股份有限公司根据本基金合同规定，于2016年3月23日复核了本报告中的财务指标、净值表现、利润分配情况、财务会计报告、投资组合报告等内容，保证复核内容不存在虚假记载、误导性陈述或者重大遗漏。

基金管理人承诺以诚实信用、勤勉尽责的原则管理和运用基金资产，但不保证基金一定盈利。

基金的过往业绩并不代表其未来表现。投资有风险，投资者在作出投资决策前应仔细阅读本基金的招募说明书及其更新。

本报告期自2015年4月13日起至12月31日止。

## 1.2 目录

§1 重要提示及目录.....	错误! 未定义书签。
1.1 重要提示.....	错误! 未定义书签。
1.2 目录.....	3
§2 基金简介.....	错误! 未定义书签。
2.1 基金基本情况.....	错误! 未定义书签。
2.2 基金产品说明.....	错误! 未定义书签。
2.3 基金管理人和基金托管人.....	错误! 未定义书签。
2.4 信息披露方式.....	错误! 未定义书签。
2.5 其他相关资料.....	错误! 未定义书签。
§3 主要财务指标、基金净值表现及利润分配情况.....	错误! 未定义书签。
3.1 主要会计数据和财务指标.....	错误! 未定义书签。
3.2 基金净值表现.....	错误! 未定义书签。
§4 管理人报告.....	错误! 未定义书签。
4.1 基金管理人及基金经理情况.....	错误! 未定义书签。
4.2 管理人对报告期内本基金运作遵规守信情况的说明.....	错误! 未定义书签。
4.3 管理人对报告期内公平交易情况的专项说明.....	错误! 未定义书签。
4.4 管理人对报告期内基金的投资策略和业绩表现说明.....	错误! 未定义书签。
4.5 管理人对宏观经济、证券市场及行业走势的简要展望.....	错误! 未定义书签。
4.6 管理人内部有关本基金的监察稽核工作情况.....	错误! 未定义书签。
4.7 管理人对报告期内基金估值程序等事项的说明.....	错误! 未定义书签。
4.8 管理人对报告期内基金利润分配情况的说明.....	错误! 未定义书签。
§5 托管人报告.....	错误! 未定义书签。
5.1 报告期内本基金托管人遵规守信情况声明.....	错误! 未定义书签。
5.2 托管人对报告期内本基金投资运作遵规守信、净值计算、利润分配等情况的说明.....	错误! 未定义书签。
5.3 托管人对本年度报告中财务信息等内容的真实、准确和完整发表意见.....	错误! 未定义书签。
§6 审计报告.....	错误! 未定义书签。
6.1 审计报告基本信息.....	错误! 未定义书签。
6.2 审计报告的基本内容.....	错误! 未定义书签。
§7 年度财务报表.....	错误! 未定义书签。
7.1 资产负债表.....	错误! 未定义书签。
7.2 利润表.....	错误! 未定义书签。
7.3 所有者权益（基金净值）变动表.....	错误! 未定义书签。
7.4 报表附注.....	错误! 未定义书签。
§8 投资组合报告.....	错误! 未定义书签。
8.1 期末基金资产组合情况.....	错误! 未定义书签。
8.2.1 报告期末按行业分类的境内股票投资组合.....	错误! 未定义书签。
8.3 期末按公允价值占基金资产净值比例大小排序的所有股票投资明细.....	错误! 未定义书签。
8.4 报告期内股票投资组合的重大变动.....	错误! 未定义书签。
8.5 期末按债券品种分类的债券投资组合.....	错误! 未定义书签。
8.6 期末按公允价值占基金资产净值比例大小排序的前五名债券投资明细.....	错误! 未定义书签。
8.7 期末按公允价值占基金资产净值比例大小排序的所有资产支持证券投资明细.....	错误! 未定义书签。
8.8 报告期末按公允价值占基金资产净值比例大小排序的前五名贵金属投资明细.....	错误! 未定义书签。
8.9 期末按公允价值占基金资产净值比例大小排序的前五名权证投资明细.....	错误! 未定义书签。
8.10 报告期末本基金投资的股指期货交易情况说明.....	错误! 未定义书签。
8.11 报告期末本基金投资的国债期货交易情况说明.....	错误! 未定义书签。
8.12 投资组合报告附注.....	错误! 未定义书签。
§9 基金份额持有人信息.....	错误! 未定义书签。

9.1 期末基金份额持有人户数及持有人结构 .....	错误! 未定义书签。
9.2 期末基金管理人的从业人员持有本基金的情况 .....	错误! 未定义书签。
9.3 期末基金管理人的从业人员持有本开放式基金份额总量区间情况 .....	错误! 未定义书签。
§10 开放式基金份额变动 .....	错误! 未定义书签。
§11 重大事件揭示 .....	错误! 未定义书签。
11.1 基金份额持有人大会决议 .....	错误! 未定义书签。
11.2 基金管理人、基金托管人的专门基金托管部门的重大人事变动 .....	错误! 未定义书签。
11.3 涉及基金管理人、基金财产、基金托管业务的诉讼 .....	错误! 未定义书签。
11.4 基金投资策略的改变 .....	错误! 未定义书签。
11.5 为基金进行审计的会计师事务所情况 .....	错误! 未定义书签。
11.6 管理人、托管人及其高级管理人员受稽查或处罚等情况 .....	错误! 未定义书签。
11.7 基金租用证券公司交易单元的有关情况 .....	错误! 未定义书签。
11.8 其他重大事件 .....	错误! 未定义书签。
§12 影响投资者决策的其他重要信息 .....	错误! 未定义书签。
§13 备查文件目录 .....	错误! 未定义书签。
13.1 备查文件目录 .....	错误! 未定义书签。
13.2 存放地点 .....	错误! 未定义书签。
13.3 查阅方式 .....	错误! 未定义书签。

## § 2 基金简介

### 2.1 基金基本情况

基金名称	中欧瑾和灵活配置混合型证券投资基金	
基金简称	中欧瑾和灵活配置混合	
基金主代码	001173	
基金运作方式	契约型开放式	
基金合同生效日	2015年04月13日	
基金管理人	中欧基金管理有限公司	
基金托管人	中国工商银行股份有限公司	
报告期末基金份额总额	2,417,779,577.93份	
基金合同存续期	不定期	
下属分级基金的基金简称	中欧瑾和灵活配置混合A	中欧瑾和灵活配置混合C
下属分级基金的交易代码	001173	001174
报告期末下属分级基金的份额总额	2,415,344,033.31份	2,435,544.62份

### 2.2 基金产品说明

投资目标	在有效控制投资组合风险的前提下，通过积极主动的资产配置，力争获得超越业绩比较基准的收益。
投资策略	本基金运用自上而下和自下而上相结合的方法进行大类资产配置，强调通过自上而下的宏观分析与自下而上的市场趋势分析有机结合进行前瞻性的决策。综合考虑本基金的投资目标、市场发展趋势、风险控制要求等因素，制定本基金资产的大类资产配置比例。
业绩比较基准	金融机构人民币三年期定期存款基准利率（税后）
风险收益特征	本基金为混合型基金，其预期收益及预期风险水平高于债券型基金和货币市场基金，但低于股票型基金，属于中等预期收益和预期风险水平的投资品种。

### 2.3 基金管理人和基金托管人

项目	基金管理人	基金托管人
名称	中欧基金管理有限公司	中国工商银行股份有限公司

			司
信息披露负责人	姓名	黎忆海	蒋松云
	联系电话	021-68609600	010-66105799
	电子邮箱	liyihai@zofund.com	custody@icbc.com.cn
客户服务电话		021-68609700、 400-700-9700	95588
传真		021-33830351	010-66105798
注册地址		中国（上海）自由贸易试验区陆家嘴环路333号东方汇经大厦五层	北京市西城区复兴门内大街55号
办公地址		中国（上海）自由贸易试验区陆家嘴环路333号东方汇经大厦五层	北京市西城区复兴门内大街55号
邮政编码		200120	100140
法定代表人		窦玉明	姜建清

## 2.4 信息披露方式

本基金选定的信息披露报纸名称	《中国证券报》、《上海证券报》、《证券时报》
登载基金年度报告正文的 管理人互联网网址	www.zofund.com
基金年度报告备置地点	基金管理人、基金托管人的办公场所

## 2.5 其他相关资料

项目	名称	办公地址
会计师事务所	普华永道中天会计师事务所(特殊普通合伙)	上海市湖滨路202号普华永道中心11楼
注册登记机构	中欧基金管理有限公司	中国（上海）自由贸易试验区陆家嘴环路333号东方汇经大厦五层

## § 3 主要财务指标、基金净值表现及利润分配情况

### 3.1 主要会计数据和财务指标

金额单位：人民币元

3.1.1 期间数据和指标	2015年4月13日-2015年12月31日	2015年4月13日-2015年12月31日
	中欧瑾和灵活配置混合A	中欧瑾和灵活配置混合C
本期已实现收益	76,146,172.47	31,076.92
本期利润	107,022,465.59	133,997.23
加权平均基金份额本期利润	0.0252	0.0300
本期加权平均净值利润率	2.48%	2.95%
本期基金份额净值增长率	4.10%	3.70%
3.1.2 期末数据和指标	2015年末	2015年末
期末可供分配利润	28,742,669.24	20,191.25
期末可供分配基金份额利润	0.0119	0.0083
期末基金资产净值	2,514,010,016.70	2,526,150.95
期末基金份额净值	1.041	1.037
3.1.3 累计期末指标	2015年末	2015年末
基金份额累计净值增长率	4.10%	3.70%

注：1、本期已实现收益指基金本期利息收入、投资收益、其他收入（不含公允价值变动收益）扣除相关费用后的余额，本期利润为本期已实现收益加上本期公允价值变动收益。

2、期末可供分配利润采用期末资产负债表中未分配利润与未分配利润中已实现部分的孰低数（为期末余额，不是当期发生数）。

3、所述基金业绩指标不包括基金份额持有人认购或交易基金的各项费用，计入费用后实际收益水平要低于所列数字。

4、本基金合同于2015年4月13日生效。

### 3.2 基金净值表现

#### 3.2.1 基金份额净值增长率及其与同期业绩比较基准收益率的比较

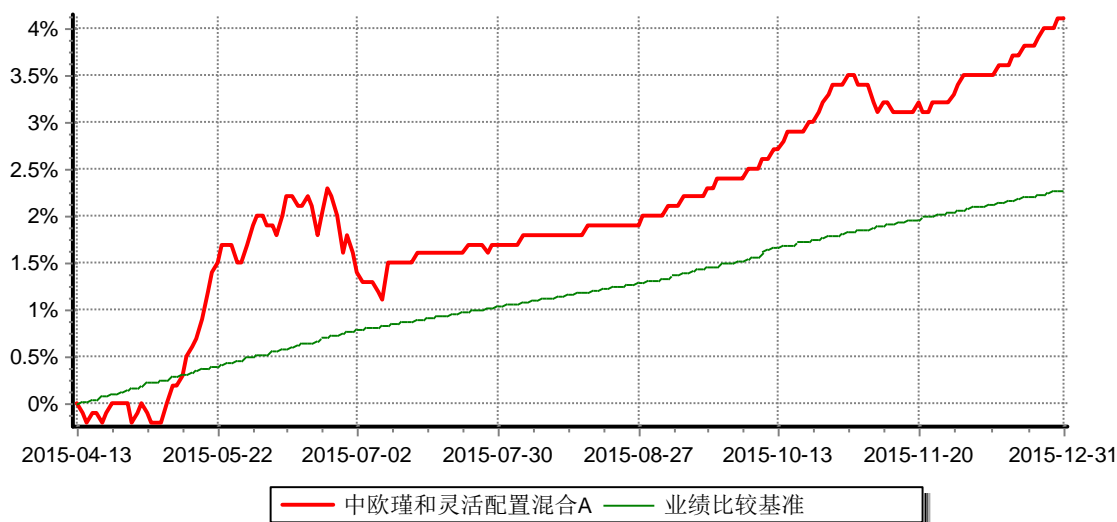
阶段 (中欧瑾和灵活配置混合A)	份额净值增长率①	份额净值增长率标准差②	业绩比较基准收益率③	业绩比较基准收益率标准差④	①-③	②-④
过去三个月	1.56%	0.06%	0.71%	0.01%	0.85%	0.05%

过去六个月	2.26%	0.07%	1.50%	0.01%	0.76%	0.06%
自基金合同生效起今	4.10%	0.10%	2.28%	0.01%	1.82%	0.09%

阶段 (中欧瑾和灵活配置混合C)	份额净值增长率①	份额净值增长率标准差②	业绩比较基准收益率③	业绩比较基准收益率标准差④	①-③	②-④
过去三个月	1.37%	0.06%	0.71%	0.01%	0.66%	0.05%
过去六个月	1.77%	0.06%	1.50%	0.01%	0.27%	0.05%
自基金合同生效起至今	3.70%	0.10%	2.28%	0.01%	1.42%	0.09%

### 3.2.2 自基金合同生效以来基金份额累计净值增长率变动及其与同期业绩比较基准收益率变动的比较

中欧瑾和灵活配置混合A  
累计净值增长率与业绩比较基准收益率历史走势对比图  
(2015年04月13日-2015年12月31日)

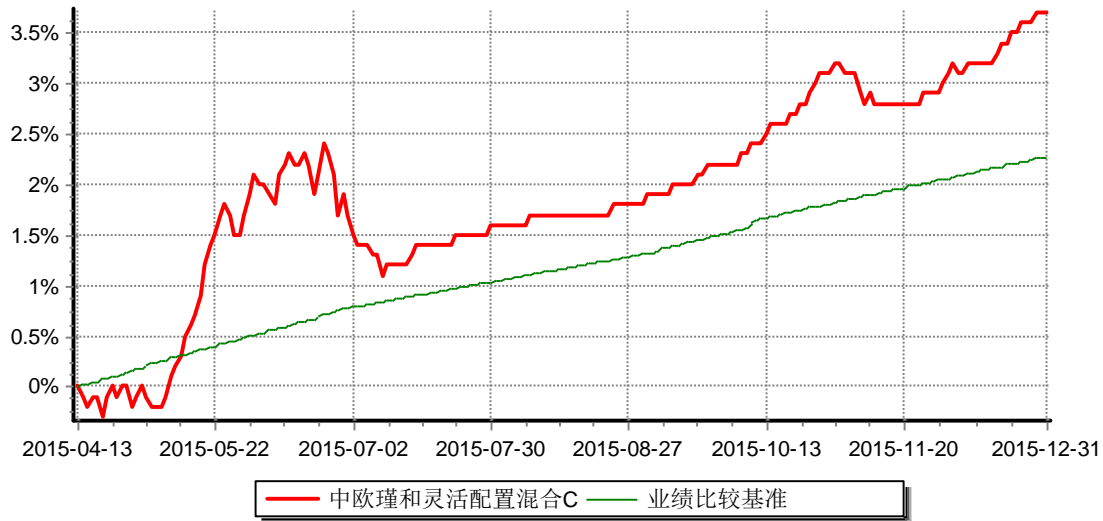


注：本基金基金合同生效日为2015年4月13日，自基金合同生效日至本报告期末不满一年，按基金合同的规定，本基金自基金合同生效起六个月为建仓期，建仓期结束时本基金的各项资产配置比例已达到基金合同的规定。图示日期为2015年4月13日至2015年12月31日。

中欧瑾和灵活配置混合C  
累计净值增长率与业绩比较基准收益率历史走势对比图



(2015年04月13日-2015年12月31日)

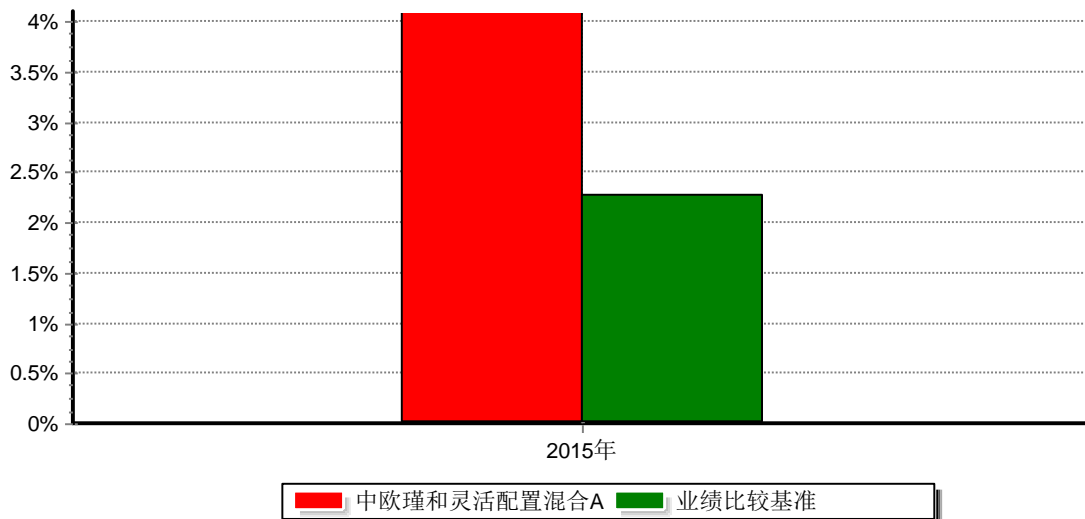


注：本基金基金合同生效日为2015年4月13日，自基金合同生效日至本报告期末不满一年，按基金合同的规定，本基金自基金合同生效起六个月为建仓期，建仓期结束时本基金的各项资产配置比例已达到基金合同的规定。图示日期为2015年4月13日至2015年12月31日。

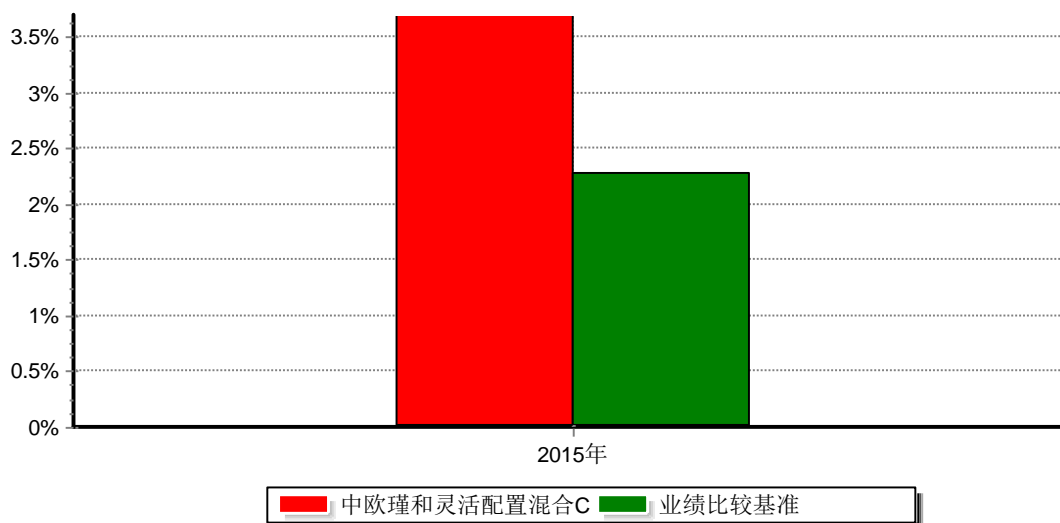
### 3.2.3 自基金合同生效以来基金每年净值增长率及其与同期业绩比较基准收益率的比较

中欧瑾和灵活配置混合型证券投资基金

自基金合同生效以来基金净值增长率与同期业绩比较基准收益率的对比图



注：本基金合同生效日为2015年4月13日，2015年度数据为2015年4月13日至2015年12月31日数据。



注：本基金合同生效日为2015年4月13日，2015年度数据为2015年4月13日至2015年12月31日数据。

### 3.3 过去三年基金的利润分配情况

本基金自2015年4月13日（基金合同生效日）至2015年12月31日未进行利润分配。

## § 4 管理人报告

### 4.1 基金管理人及基金经理情况

#### 4.1.1 基金管理人及其管理基金的经验

中欧基金管理有限公司经中国证监会（证监基字[2006]102号文）批准，于2006年7月19日正式成立。股东为意大利意联银行股份合作公司、国都证券股份有限公司、北京百骏投资有限公司、上海睦亿投资管理合伙企业（有限合伙）、万盛基业投资有限责任公司，注册资本为1.88亿元人民币，旗下设有北京分公司、中欧盛世资产管理（上海）有限公司、钱滚滚财富投资管理（上海）有限公司。截至2015年12月31日，本基金管理人共管理34只开放式基金。

#### 4.1.2 基金经理（或基金经理小组）及基金经理助理简介

姓名	职务	任本基金的基金经理（助理）期限		证券从业年限	说明
		任职日期	离任日期		
葛兰	本基金基金经理, 中欧明睿新	2015年04月13日	—	4年	历任国金证券股份有限公司研究所研究员, 民生加银基金管理有限公司研究员。2014年10月加入中欧

	起点混合型证券投资基金基金经理，中欧瑾源灵活配置混合型证券投资基金，中欧瑾泉灵活配置混合型证券投资基金				基金管理有限公司，曾任研究员，现任中欧明睿新起点混合型证券投资基金基金经理，中欧瑾泉灵活配置混合型证券投资基金基金经理，中欧瑾源灵活配置混合型证券投资基金基金经理，中欧瑾和灵活配置混合型证券投资基金基金经理。
吴启权	本基金基金经理，中欧鼎利分级债券型证券投资基金基金经理，中欧瑾源灵活配置混合型证券投资基金基金经理，中欧琪和灵活配	2015年05月25日	—	7年	历任中信建投证券股份有限公司研究发展部高级副总裁。2015年3月加入中欧基金管理有限公司，曾任中欧鼎利分级债券型证券投资基金、中欧瑾泉灵活配置混合型证券投资基金、中欧瑾源灵活配置混合型证券投资基金、中欧琪和灵活配置混合型证券投资基金的基金经理助理兼研究员，现任中欧鼎利分级债券型证券投资基金基金经理，中欧瑾泉灵活配置混合型证券投资基金基金经理，中欧瑾源灵活配置混合型证券投资基金基金经理，中欧琪和灵活

	置混合型证券投资基金基金经理,中欧瑾泉灵活配置混合型证券投资基金基金经理,中欧瑾通灵活配置混合型证券投资基金基金经理,中欧琪丰灵活配置混合型证券投资基金基金经理				配置混合型证券投资基金基金经理,中欧瑾和灵活配置混合型证券投资基金基金经理,中欧瑾通灵活配置混合型证券投资基金基金经理,中欧琪丰灵活配置混合型证券投资基金基金经理。
刘德元	本基金基金经理,中欧增强回报债券型证券投资基金(LOF)基金经	2015年10月22日	—	11年	历任大公国际资信评估有限公司技术总监、阳光资产管理股份有限公司高级研究员。2015年6月加入中欧基金管理有限公司,曾任信用研究员,现任中欧增强回报债券型证券投资基金(LOF)基金经理,中欧兴利债券型证券投资基

	<p>理, 中欧兴利债券型证券投资基金基金经理, 中欧强势多策略定期开放债券型证券投资基金基金经理, 中欧瑾通灵活配置混合型证券投资基金基金经理, 中欧琪丰灵活配置混合型证券投资基金基金经理, 中欧信用增利债券型证券投资基金(LOF)基金经</p>				<p>金基金经理, 中欧瑾和灵活配置混合型证券投资基金基金经理, 中欧强势多策略定期开放债券型证券投资基金基金经理, 中欧瑾通灵活配置混合型证券投资基金基金经理, 中欧琪丰灵活配置混合型证券投资基金基金经理, 中欧信用增利债券型证券投资基金(LOF)基金经理, 中欧骏盈货币市场基金基金经理。</p>
--	--	--	--	--	--

	理, 中欧 骏盈货 币市场 基金基 金经理				
赵小强	原本基 金基金 经理助 理, 现已 离职	2015年06月 05日	2015年07月 13日	10年	历任中国人寿资产管理有 限公司投资研究中心研究 员、信用评估经理, 嘉实 基金管理有限公司固定收 益部专户投资经理、基金 经理助理。2015年6月加入 中欧基金管理有限公司, 任中欧瑾和灵活配置混合 型证券投资基金的基金经 理助理。

注: 1、任职日期和离任日期一般情况下指公司作出决定之日; 若该基金经理自基金合同生效日起即任职, 则任职日期为基金合同生效日。

2、证券从业的含义遵从行业协会《证券业从业人员资格管理办法》的相关规定。

## 4.2 管理人对报告期内本基金运作合规守信情况的说明

本报告期内, 本基金管理人严格遵循了《证券投资基金法》及其各项实施细则、本基金基金合同和其他相关法律法规的规定, 本着诚实信用、勤勉尽责、取信于市场、取信于社会的原则管理和运用基金资产, 为基金份额持有人谋求最大利益。本报告期内, 基金投资管理符合有关法规和基金合同的规定, 无违法违规、未履行基金合同承诺或损害基金份额持有人利益的行为。

本报告期内中国证监会上海监管局对公司进行了常规全面现场检查, 就公司内部控制提出了相应整改意见并采取责令改正的行政监管措施。公司将以此现场检查为契机, 认真落实上海监管局各项整改意见, 进一步提升公司整体内部控制水平。

## 4.3 管理人对报告期内公平交易情况的专项说明

### 4.3.1 公平交易制度和控制方法

根据相关法律法规, 公司制订了《公平交易管理办法》以确保公司旗下管理的不同投资组合得到公平对待, 保护投资者合法权益。在投资决策方面, 基金经理共享研究报告、投研体系职权划分明确且互不干预、各基金持仓及交易信息等均能有效隔离; 在交易执行方面, 以系统控制和人工审阅相结合的方式, 严控反向交易和同向交易; 另外,

中央交易室在交易执行过程中对公平交易实施一线监控，监察稽核部也会就投资交易行为进行分析和评估，定期进行公平交易的内部审计工作。

#### 4.3.2 公平交易制度的执行情况

报告期内，本基金管理人严格按照《证券投资基金管理公司公平交易制度指导意见》及公司内部相关制度等规定，从研究分析、投资决策、交易执行、事后监控等环节严格把关，通过系统和人工等方式在各个环节严格控制交易公平执行。在公平交易稽核审计过程中，针对投资组合间同向交易价差出现异常的情况，我们分别从交易动机、交易时间间隔、交易时间顺序、指令下达明细等方面进行了进一步深入分析，并与基金经理进行了沟通确认，从最终结果看，造成同向价差的原因主要在于各基金所遇申赎时点不同、股价波动等不可控因素，基金经理已在其可控范围内尽力确保交易公平，未发现不同投资组合之间存在非公平交易的情况。

#### 4.3.3 异常交易行为的专项说明

报告期内，本基金管理人管理的所有投资组合不存在参与的交易所公开竞价同日反向交易成交较少的单边交易量超过该证券当日成交量的5%的情况，且不存在其他可能导致非公平交易和利益输送的异常交易行为。

### 4.4 管理人对报告期内基金的投资策略和业绩表现说明

#### 4.4.1 报告期内基金投资策略和运作分析

回顾2015年中国经济不断探底，年内经济增速未完成7%的目前，以6.9%收官。工业去产能拉动第二产业持续下滑，过剩产能的行业也进一步恶化；第三产业也表现较好，上半年，中国资本市场持续繁荣，股债双牛，使得金融业和服务业表现良好，成为拉动经济增长的重要因素。下半年也受到股灾的影响，金融业增速放缓，服务业也受到影响。全球经济低迷需求疲弱导致出口恶化；制造业全年低迷，房地产去库存压力下，地产投资加速加下滑；去产能的进一步深化也拉动固定投资增速不断下滑消费水平全年整体平稳，全年社销零售同比增速保持在10%以上。经济低迷，通缩形势也较为严峻，CPI受到食品价格影响有小幅波动，但整体在较低位置水平；PPI在受到国外美元加息大宗商品暴跌和国内过剩产能去库存、工业品销售持续走弱的内外夹击下PPI继续扩大跌幅，CPI和PPI也在价差不断走阔。

货币政策方面，央行宽松态度明确，多次降准降息，频繁使用公开市场工具和新型流动性管理工具来呵护流动性，使得全年资金面较为宽松。财政政策，上半年受制于财政赤字目标的限制使得积极的财政政策难以发力，下半年开启地方债务置换，以及供给侧改革的进一步推进，财政政策得以挥发力量。

操作策略方面，受年内IPO暂停的影响，我们在2015年4季度的前半段未能参与新股

申购，基金运作依然延续3季度的类保本基金操作思路进行。主要的运作策略采用的是CPPI策略，即主要资产配置在债券等固定收益资产上积累安全垫，在现有的安全垫基础上适度配置股票等风险资产，随着安全垫的逐渐累积，再逐步提升股票部分的仓位，以获取超额收益。随着2015年11月新股的再度重启，我们积极参与新股的网下申购，同时也积极参与可交换债和可转债的打新机会。

#### 4.4.2 报告期内基金的业绩表现

本报告期内，中欧瑾和A类份额净值增长率为4.10%，同期业绩比较基准增长率为2.28%；C类份额净值增长率为3.70%，同期业绩比较基准增长率为2.28%。

#### 4.5 管理人对宏观经济、证券市场及行业走势的简要展望

展望2016年，前期托底政策的滞后作用下，经济数据短期内有望显露边际好转迹象。传统行业以及产能过剩的强周期行业将进入更加痛苦的调整期，可能会引发被动去产能的过程。实体经济的压力也将影响到金融系统的运行，主要将表现在银行体系不良贷款压力增加，债券违约事件增多等。在这种情况下，政府对市场预期的干预和稳定措施就是合理且必要的。特别是在市场剧烈波动时，若无强有力的外部干预，将造成连锁反应，引发严重后果。

纵观2016年，政府支持经济发展，A股市场也有更多的机会。只要经济稳定运行，央行维持宽松的流动性环境依旧没有太大的变化，市场将具备较多的投资机会。因此本基金在2016年将会持整体谨慎稳健的态度，以债券为底仓，积极参与打新，力争取得绝对回报。

#### 4.6 管理人内部有关本基金的监察稽核工作情况

##### （一）法律法规的培训和落实

2015年，全国人民代表大会常务委员会修订了《中华人民共和国证券投资基金法》，监管机构相继颁布了一系列法律法规，涵盖货币市场基金、新股发行、股票期权、债券发行、资产管理八条底线、沪港通、融资融券、养老金投资等多项内容。公司在收到以上文件后第一时间通过电子邮件向相关部门和员工传达了有关内容。监察稽核部负责将新颁布的法律法规及时维护至公司共享法律法规库，并以每周新规跟踪的形式，针对法律法规进行全员范围内的解读。重要法律法规和业内重大新闻或违规事件，提交公司风险控制委员会进行重点讨论或提示。

##### （二）规章制度的建设

2015年，公司的制度体系已在完整性、合理性、有效性等各个方面较之前年度有进一步改进。公司全年共制订或修订制度流程十余项，内容涵盖管理会议、投资运作、投资决策委员会及风险控制委员会章程、员工投资管理、费用管理、内幕交易防控、人力资源、IT治理、IT设备采购等各项内容。



### （三）风险控制

为适应风险管理体系的未来发展方向并实现风险管理目标，2015年公司对原有风险管理架构进行了调整。2015年5月，公司风险管理部正式组建，集中负责投研业务的风险管理，非投研业务风险管理仍由监察稽核部负责。同时，公司进一步厘清了投资决策委员会及风险控制委员会的职责定位，并相应修改了委员会章程。

投资决策委员会为公司投资业务的最高决策机构，风险管理架构调整后，投资决策委员会会议内容包括公司旗下组合月度绩效风险评估回顾、业内风险案例讨论，业内领先风控制度学习，投资研究相关内部管理制度、管理办法的制定等。风险控制委员会为公司风险管理的最高决策机构，会议内容包括重要风控制度及政策审议、各业务部门风险控制情况汇报，监管动态跟踪以及行业内重大风险事件讨论等。投资决策委员会和风险控制委员会的定期召开可有效防范和控制风险，确保公司规范经营。

2015年，公司各项业务的风险控制情况较为理想，未发生重大风险事件。

### （四）内部稽核审计

2015年，公司完成了针对基金会计估值业务、公平交易、FM系统权限、员工投资申报及利益冲突情况、反洗钱业务以及信息管制等各项业务的稽核审计工作，并出具稽核审计报告。通过内部稽核审计工作，进一步保证了各项法律法规和公司内部制度的有效落实。

在今后的工作中，我们将继续提高内部监察稽核工作的科学性和有效性，努力防范各种风险，保障基金合规运作。

## 4.7 管理人对报告期内基金估值程序等事项的说明

报告期内，本基金管理人严格按照本公司制订的《估值委员会议事规则》以及相关法律法规的规定，有效地控制基金估值流程。公司估值委员会主席为公司分管运营副总经理，成员包括总经理、督察长、投资总监，基金运营部总监，监察稽核部总监以及基金核算、金融工程、行业研究等方面的骨干。估值委员会负责基金估值相关工作的评估、决策、执行和监督，确保基金估值的公允、合理，防止估值被歪曲进而对基金持有人产生不利影响。基金经理如认为估值有被歪曲或有失公允的情况，可向估值委员会报告并提出相关意见和建议。

本基金管理人按照最新的估值准则、证监会相关规定和基金合同关于估值的约定，对基金投资品种进行估值。具体估值流程为：基金日常估值由基金管理人进行，基金托管人按基金合同规定的估值方法、时间、程序进行复核，基金份额净值由基金管理人完成估值后，将估值结果以XBRL形式报给基金托管人，基金托管人复核无误后签章返回给基金管理人，由基金管理人依据本基金合同和有关法律法规的规定予以公布。报告期内相关基金估值政策的变更由托管银行进行复核确认。

上述参与估值流程人员均具有估值业务所需的专业胜任能力及相关工作经验。上述参与估值流程各方之间不存在重大利益冲突。

#### 4.8 管理人对报告期内基金利润分配情况的说明

本基金本报告期未进行利润分配，符合相关法规及基金合同的规定。

#### 4.9 报告期内管理人对本基金持有人数或基金资产净值预警情形的说明

本报告期内，本基金不存在连续二十个工作日基金份额持有人数量不满二百人或者基金资产净值低于五千万的情形。

### § 5 托管人报告

#### 5.1 报告期内本基金托管人遵规守信情况声明

本报告期，本基金托管人在对本基金的托管过程中，严格遵守了《证券投资基金法》、基金合同、托管协议和其他有关规定，不存在损害基金份额持有人利益的行为，完全尽职尽责地履行了基金托管人应尽的义务。

#### 5.2 托管人对报告期内本基金投资运作遵规守信、净值计算、利润分配等情况的说明

本报告期，本托管人按照国家有关规定、基金合同、托管协议和其他有关规定，对本基金的基金资产净值计算、基金费用开支等方面进行了认真的复核，对本基金的投资运作方面进行了监督，未发现基金管理人有关损害基金份额持有人利益的行为。本报告期内，中欧瑾和灵活配置混合型证券投资基金未进行利润分配。

#### 5.3 托管人对本年度报告中财务信息等内容的真实、准确和完整发表意见

本托管人复核审查了本报告中的财务指标、净值表现、利润分配情况、财务会计报告、投资组合报告等内容，保证复核内容不存在虚假记载、误导性陈述或者重大遗漏。

### § 6 审计报告

#### 6.1 审计报告基本信息

财务报表是否经过审计	是
审计意见类型	标准无保留意见
审计报告编号	普华永道中天审字(2016)第22297号

#### 6.2 审计报告的基本内容

审计报告标题	审计报告
审计报告收件人	中欧瑾和灵活配置混合型证券投资基金全体基金份额持有人：
引言段	我们审计了后附的 中欧瑾和灵活配置混合型证券投资基金(以下简称"中欧瑾和灵活基金")的财务报表，包括2015年12月31日的资产负债表、2015年度的利润表和所有者权益(基金净值)变动表以及财务报表附注。
管理层对财务报表的责任段	<p>编制和公允列报财务报表是中欧瑾和灵活基金的基金管理人 中欧基金管理有限公司 管理层的责任。这种责任包括：</p> <p>(1)按照企业会计准则和中国证券监督管理委员会(以下简称"中国证监会")、中国证券投资基金业协会(以下简称“中国基金业协会”)发布的有关规定及允许的基金行业实务操作编制财务报表，并使其实现公允反映；</p> <p>(2)设计、执行和维护必要的内部控制，以使财务报表不存在由于舞弊或错误导致的重大错报。</p>
注册会计师的责任段	<p>我们的责任是在执行审计工作的基础上对财务报表发表审计意见。我们按照中国注册会计师审计准则的规定执行了审计工作。中国注册会计师审计准则要求我们遵守中国注册会计师职业道德守则，计划和执行审计工作以对财务报表是否不存在重大错报获取合理保证。</p> <p>审计工作涉及实施审计程序，以获取有关财务报表金额和披露的审计证据。选择的审计程序取决于注册会计师的判断，包括对由于舞弊或错误导致的财务报表重大错报风险的评估。在进行风险评估时，注册会计师考虑与财务报表编制和公允列报相关的内部控制，以设计恰当的审计程序，但目的并非对内部控制的有效性发表意见。审计工作还包括评价管理层选用会计政策的恰当性和作出会计估计的合理性，以及评价财务报表的总体列报。</p> <p>我们相信，我们获取的审计证据是充分、适当的，</p>

	为发表审计意见提供了基础。
审计意见段	我们认为，上述中欧瑾和灵活配置基金的财务报表在所有重大方面按照企业会计准则和在财务报表附注中所列示的中国证监会、中国基金业协会发布的有关规定及允许的基金行业实务操作编制，公允反映了中欧瑾和灵活配置基金 2015 年 12 月 31 日的财务状况以及 2015 年 4 月 13 日(基金合同生效日)至 2015 年 12 月 31 日止期间的经营成果和基金净值变动情况。
注册会计师的姓名	单峰、俞伟敏
会计师事务所的名称	普华永道中天会计师事务所(特殊普通合伙)
会计师事务所的地址	上海市湖滨路202号普华永道中心11楼
审计报告日期	2016-03-25

## § 7 年度财务报表

### 7.1 资产负债表

会计主体：中欧瑾和灵活配置混合型证券投资基金

报告截止日：2015年12月31日

单位：人民币元

资 产	附注号	本期末 2015年12月31日
<b>资 产：</b>		
银行存款	7.4.7.1	213,814,982.49
结算备付金		14,031,859.25
存出保证金		360,104.06
交易性金融资产	7.4.7.2	1,515,458,285.66
其中：股票投资		34,658,981.86
基金投资		—
债券投资		1,480,799,303.80
资产支持证券投资		—
贵金属投资		—
衍生金融资产	7.4.7.3	—

买入返售金融资产	7.4.7.4	350,000,925.00
应收证券清算款		400,081,616.99
应收利息	7.4.7.5	31,222,776.26
应收股利		—
应收申购款		69,169.96
递延所得税资产		—
其他资产	7.4.7.6	—
资产总计		2,525,039,719.67
<b>负债和所有者权益</b>	<b>附注号</b>	<b>本期末 2015年12月31日</b>
<b>负 债:</b>		
短期借款		—
交易性金融负债		—
衍生金融负债	7.4.7.3	—
卖出回购金融资产款		—
应付证券清算款		—
应付赎回款		4,256,563.33
应付管理人报酬		3,229,091.84
应付托管费		538,181.98
应付销售服务费		1,768.43
应付交易费用	7.4.7.7	191,917.21
应交税费		—
应付利息		—
应付利润		—
递延所得税负债		—
其他负债	7.4.7.8	286,029.23
负债合计		8,503,552.02
<b>所有者权益:</b>		
实收基金	7.4.7.9	2,417,779,577.93
未分配利润	7.4.7.10	98,756,589.72
所有者权益合计		2,516,536,167.65

负债和所有者权益总计		2,525,039,719.67
------------	--	------------------

注：1、报告截止日2015年12月31日，本基金份额净值1.041元，基金份额总额2,417,779,577.93份。A类基金份额净值1.041元，基金份额总额2,415,344,033.31份；C类基金份额净值1.037元，基金份额总额2,435,544.62份。

2、本基金属于报告期内生效基金，本财务报表的实际编制期间为2015年4月13日(基金合同生效日)至2015年12月31日，故本报告中均无对比数据。

## 7.2 利润表

会计主体：中欧瑾和灵活配置混合型证券投资基金

本报告期：2015年04月13日至2015年12月31日

单位：人民币元

项目	附注号	本期 2015年04月13日至2015年12月31日
一、收入		166,267,698.07
1. 利息收入		81,870,210.20
其中：存款利息收入	7.4.7.11	22,012,604.69
债券利息收入		51,579,662.87
资产支持证券利息收入		—
买入返售金融资产收入		8,277,942.64
其他利息收入		—
2. 投资收益（损失以“-”填列）		24,113,854.88
其中：股票投资收益	7.4.7.12	17,210,441.80
基金投资收益		—
债券投资收益	7.4.7.13	5,349,472.89
资产支持证券投资收益		—
贵金属投资收益		—
衍生工具收益	7.4.7.14	—
股利收益	7.4.7.15	1,553,940.19
3. 公允价值变动收益（损失以	7.4.7.16	30,979,213.43

“-”号填列)		
4. 汇兑收益 (损失以“-”号填列)		—
5. 其他收入 (损失以“-”号填列)	7.4.7.17	29,304,419.56
<b>减：二、费用</b>		<b>59,111,235.25</b>
1. 管理人报酬		46,260,437.57
2. 托管费		7,710,072.95
3. 销售服务费		25,975.44
4. 交易费用	7.4.7.18	2,260,587.93
5. 利息支出		2,415,467.03
其中：卖出回购金融资产支出		2,415,467.03
6. 其他费用	7.4.7.19	438,694.33
<b>三、利润总额(亏损总额以“-”号填列)</b>		<b>107,156,462.82</b>
减：所得税费用		—
<b>四、净利润(净亏损以“-”号填列)</b>		<b>107,156,462.82</b>

### 7.3 所有者权益(基金净值)变动表

会计主体：中欧瑾和灵活配置混合型证券投资基金

本报告期：2015年04月13日至2015年12月31日

单位：人民币元

项目	本期		
	2015年04月13日至2015年12月31日		
	实收基金	未分配利润	所有者权益合计
一、期初所有者权益(基金净值)	3,880,996,002.17	—	3,880,996,002.17
二、本期经营活动产生的基金净值变动数(本期利润)	—	107,156,462.82	107,156,462.82
三、本期基金份额交易产生的基金净值变动数(净值减少以	-1,463,216,424.24	-8,399,873.10	-1,471,616,297.34

“-”号填列)			
其中：1. 基金申购款	6,779,265,013.46	102,392,704.07	6,881,657,717.53
2. 基金赎回款	-8,242,481,437.70	-110,792,577.17	-8,353,274,014.87
四、本期向基金份额持有人分配利润产生的基金净值变动（净值减少以“-”号填列）	—	—	—
五、期末所有者权益（基金净值）	2,417,779,577.93	98,756,589.72	2,516,536,167.65

报表附注为财务报表的组成部分。

本报告7.1至7.4财务报表由下列负责人签署：

刘建平

管志斌

王音然

-----

-----

-----

基金管理人负责人

主管会计工作负责人

会计机构负责人

## 7.4 报表附注

### 7.4.1 基金基本情况

中欧瑾和灵活配置混合型证券投资基金(以下简称“本基金”)经中国证券监督管理委员会(以下简称“中国证监会”)证监许可[2015]第417号《关于准予中欧瑾和灵活配置混合型证券投资基金注册的批复》核准,由中欧基金管理有限公司依照《中华人民共和国证券投资基金法》和《中欧瑾和灵活配置混合型证券投资基金基金合同》负责公开募集。本基金为契约型开放式,存续期限不定,首次设立募集不包括认购资金利息共募集3,880,996,002.17元,业经普华永道中天会计师事务所(特殊普通合伙)普华永道中天验字(2015)第317号验资报告予以验证。经向中国证监会备案,《中欧瑾和灵活配置混合型证券投资基金基金合同》于2015年4月13日正式生效,基金合同生效日的基金份额总额为3,880,996,002.17份基金份额,本基金募集期间未产生利息折份额,其中瑾和A的基金份额总额为3,877,974,034.36份,瑾和C的基金份额总额为3,021,967.81份。本基金的基金管理人为中欧基金管理有限公司,基金托管人为中国工商银行股份有限公司(以下简称“中国工商银行”)。

根据《中欧瑾和灵活配置混合型证券投资基金基金合同》和《中欧瑾和灵活配置混合型证券投资基金招募说明书》,本基金自募集期起根据认购/申购费用、销售服务费用收取方式的不同,将基金份额分为不同的类别。在投资者申(认)购、赎回时收取申(认)购、



赎回费用的，称为A类；不收取申(认)购、赎回费用，而是从本类别基金资产中计提销售服务费的，称为C类。本基金A类、C类两种收费模式并存，由于基金费用的不同，各类别基金份额分别计算基金份额净值，计算公式为计算日各类别基金资产净值除以计算日发售在外的该类别基金份额总数。投资人可自由选择申购某一类别的基金份额，但各类别基金份额之间不能相互转换。

根据《中华人民共和国证券投资基金法》和《中欧瑾和灵活配置混合型证券投资基金基金合同》的有关规定，本基金的投资范围为具有良好流动性的金融工具，包括国内依法发行上市的股票(包括中小板、创业板以及其他经中国证监会批准发行上市的股票)、固定收益类资产(国债、地方政府债、金融债、企业债、公司债、次级债、中小企业私募债、可转换债券、可交换债券、分离交易可转债、央行票据、中期票据、短期融资券(含超短期融资券)、资产支持证券、质押及买断式债券回购、银行存款及现金等)、衍生工具(权证、股指期货等)以及经中国证监会批准允许基金投资的其它金融工具(但需符合中国证监会的相关规定)。如法律法规或监管机构以后允许基金投资其他品种，基金管理人在履行适当程序后，可以将其纳入投资范围。本基金的投资组合比例为：股票投资占基金资产的比例为0%-95%，权证投资占基金资产净值的比例为0%-3%，每个交易日日终在扣除股指期货合约需缴纳的交易保证金后，现金或者到期日在一年以内的政府债券投资比例合计不低于基金资产净值的5%。本基金的业绩比较基准为：金融机构人民币三年期定期存款基准利率(税后)。

本财务报表由本基金的基金管理人中欧基金管理有限公司于2016年3月29日批准报出。

#### 7.4.2 会计报表的编制基础

本基金的财务报表按照财政部于2006年2月15日及以后期间颁布的《企业会计准则—基本准则》、各项具体会计准则及相关规定(以下合称“企业会计准则”)、中国证监会颁布的《证券投资基金信息披露XBRL模板第3号<年度报告和半年度报告>》、中国证券投资基金业协会(以下简称“中国基金业协会”)颁布的《证券投资基金会计核算业务指引》、《中欧瑾和灵活配置混合型证券投资基金 基金合同》和在财务报表附注7.4.4所列示的中国证监会、中国基金业协会发布的有关规定及允许的基金行业实务操作编制。

#### 7.4.3 遵循企业会计准则及其他有关规定的声明

本基金2015年4月13日(基金合同生效日)至2015年12月31日止期间财务报表符合企业会计准则的要求，真实、完整地反映了本基金2015年12月31日的财务状况以及2015年4月13日(基金合同生效日)至2015年12月31日止期间的经营成果和基金净值变动情况等

有关信息。

#### 7.4.4 重要会计政策和会计估计

##### 7.4.4.1 会计年度

本基金会计年度为公历1月1日起至12月31日止。本期财务报表的实际编制期间为2015年4月13日（基金合同生效日）至2015年12月31日。

##### 7.4.4.2 记账本位币

本基金的记账本位币为人民币。

##### 7.4.4.3 金融资产和金融负债的分类

###### (1) 金融资产的分类

金融资产于初始确认时分类为：以公允价值计量且其变动计入当期损益的金融资产、应收款项、可供出售金融资产及持有至到期投资。金融资产的分类取决于本基金对金融资产的持有意图和持有能力。本基金现无金融资产分类为可供出售金融资产及持有至到期投资。

本基金目前以交易目的持有的股票投资和债券投资分类为以公允价值计量且其变动计入当期损益的金融资产。以公允价值计量且其公允价值变动计入损益的金融资产在资产负债表中以交易性金融资产列示。

本基金持有的其他金融资产分类为应收款项，包括银行存款、买入返售金融资产和其他各类应收款项等。应收款项是指在活跃市场中没有报价、回收金额固定或可确定的非衍生金融资产。

###### (2) 金融负债的分类

金融负债于初始确认时分类为：以公允价值计量且其变动计入当期损益的金融负债及其他金融负债。本基金目前暂无金融负债分类为以公允价值计量且其变动计入当期损益的金融负债。本基金持有的其他金融负债包括卖出回购金融资产款和其他各类应付款项等。

##### 7.4.4.4 金融资产和金融负债的初始确认、后续计量和终止确认

金融资产或金融负债于本基金成为金融工具合同的一方时，按公允价值在资产负债表内确认。以公允价值计量且其变动计入当期损益的金融资产，取得时发生的相关交易费用计入当期损益；对于支付的价款中包含的债券起息日或上次除息日至购买日止的利息，单独确认为应收项目。应收款项和其他金融负债的相关交易费用计入初始确认金额。

对于以公允价值计量且其变动计入当期损益的金融资产，按照公允价值进行后续计量；对于应收款项和其他金融负债采用实际利率法，以摊余成本进行后续计量。

金融资产满足下列条件之一的，予以终止确认：(1) 收取该金融资产现金流量的合同权利终止；(2) 该金融资产已转移，且本基金将金融资产所有权上几乎所有的风险和报酬转移给转入方；或者(3) 该金融资产已转移，虽然本基金既没有转移也没有保留金融资产所有权上几乎所有的风险和报酬，但是放弃了对该金融资产控制。

金融资产终止确认时，其账面价值与收到的对价的差额，计入当期损益。

当金融负债的现时义务全部或部分已经解除时，终止确认该金融负债或义务已解除的部分。终止确认部分的账面价值与支付的对价之间的差额，计入当期损益。

#### 7.4.4.5 金融资产和金融负债的估值原则

本基金持有的股票投资和债券投资按如下原则确定公允价值并进行估值：

(1) 存在活跃市场的金融工具按其估值日的市场交易价格确定公允价值；估值日无交易，但最近交易日后经济环境未发生重大变化且证券发行机构未发生影响证券价格的重大的事件的，按最近交易日的市场交易价格确定公允价值。

(2) 存在活跃市场的金融工具，如估值日无交易且最近交易日后经济环境发生了重大变化，参考类似投资品种的现行市价及重大变化等因素，调整最近交易市价以确定公允价值。

(3) 当金融工具不存在活跃市场，采用市场参与者普遍认同且被以往市场实际交易价格验证具有可靠性的估值技术确定公允价值。估值技术包括参考熟悉情况并自愿交易的各方最近进行的市场交易中使用的价格、参照实质上相同的其他金融工具的当前公允价值、现金流量折现法和期权定价模型等。采用估值技术时，尽可能最大程度使用市场参数，减少使用与本基金特定相关的参数。

#### 7.4.4.6 金融资产和金融负债的抵销

本基金持有的资产和承担的负债基本为金融资产和金融负债。当本基金1) 具有抵销已确认金额的法定权利且该种法定权利现在是可执行的；且2) 交易双方准备按净额结算时，金融资产与金融负债按抵销后的净额在资产负债表中列示。

#### 7.4.4.7 实收基金

实收基金为对外发行基金份额所募集的总金额在扣除损益平准金分摊部分后的余额。由于申购和赎回引起的实收基金变动分别于基金申购确认日及基金赎回确认日认列。上述申购和赎回分别包括基金转换所引起的转入基金的实收基金增加和转出基金的实收基金减少。

#### 7.4.4.8 损益平准金

损益平准金包括已实现平准金和未实现平准金。已实现平准金指在申购或赎回基金份额时，申购或赎回款项中包含的按累计未分配的已实现损益占基金净值比例计算的金额。未实现平准金指在申购或赎回基金份额时，申购或赎回款项中包含的按累计未实现损益占基金净值比例计算的金额。损益平准金于基金申购确认日或基金赎回确认日认列，并于期末全额转入未分配利润/(累计亏损)。

#### 7.4.4.9 收入/(损失)的确认和计量

股票投资在持有期间应取得的现金股利扣除由上市公司代扣代缴的个人所得税后的净额确认为投资收益。债券投资在持有期间应取得的按票面利率或者发行价计算的利息扣除在适用情况下由债券发行企业代扣代缴的个人所得税后的净额确认为利息收入。以公允价值计量且其变动计入当期损益的金融资产在持有期间的公允价值变动确认为公允价值变动损益；于处置时，其处置价格与初始确认金额之间的差额确认为投资收益，其中包括从公允价值变动损益结转的公允价值累计变动额。应收款项在持有期间确认的利息收入按实际利率法计算，实际利率法与直线法差异较小的则按直线法计算。

#### 7.4.4.10 费用的确认和计量

本基金的管理人报酬、托管费和销售服务费在费用涵盖期间按基金合同约定的费率和计算方法逐日确认。其他金融负债在持有期间确认的利息支出按实际利率法计算，实际利率法与直线法差异较小的则按直线法计算。

#### 7.4.4.11 基金的收益分配政策

每一基金份额享有同等分配权。本基金收益以现金形式分配，但基金份额持有人可选择现金红利或将现金红利按分红除权日的基金份额净值自动转为基金份额进行再投资。若期末未分配利润中的未实现部分为正数，包括基金经营活动产生的未实现损益以及基金份额交易产生的未实现平准金等，则期末可供分配利润的金额为期末未分配利润中的已实现部分；若期末未分配利润的未实现部分为负数，则期末可供分配利润的金额为期末未分配利润，即已实现部分相抵未实现部分后的余额。

经宣告的拟分配基金收益于分红除权日从所有者权益转出。

#### 7.4.4.12 分部报告

本基金以内部组织结构、管理要求、内部报告制度为依据确定经营分部，以经营分

部为基础确定报告分部并披露分部信息。经营分部是指本基金内同时满足下列条件的组成部分：(1) 该组成部分能够在日常活动中产生收入、发生费用；(2) 本基金的基金管理人能够定期评价该组成部分的经营成果，以决定向其配置资源、评价其业绩；(3) 本基金能够取得该组成部分的财务状况、经营成果和现金流量等有关会计信息。如果两个或多个经营分部具有相似的经济特征，并且满足一定条件的，则合并为一个经营分部。本基金目前以一个单一的经营分部运作，不需要披露分部信息。

#### 7.4.4.13 其他重要的会计政策和会计估计

根据本基金的估值原则和中国证监会允许的基金行业估值实务操作，本基金确定以下类别股票投资和债券投资的公允价值时采用的估值方法及其关键假设如下：

(1) 对于证券交易所上市的股票，若出现重大事项停牌或交易不活跃(包括涨跌停时的交易不活跃)等情况，本基金根据中国证监会公告[2008]38号《关于进一步规范证券投资基金估值业务的指导意见》，根据具体情况采用《关于发布中基协(AMAC)基金行业股票估值指数的通知》提供的指数收益法等估值技术进行估值。

(2) 在银行间同业市场交易的债券品种，根据中国证监会证监会计字[2007]21号《关于证券投资基金执行〈企业会计准则〉估值业务及份额净值计价有关事项的通知》采用估值技术确定公允价值。本基金持有的银行间同业市场债券按现金流量折现法估值，具体估值模型、参数及结果由中央国债登记结算有限责任公司独立提供。

(3) 对于在证券交易所上市或挂牌转让的固定收益品种(可转换债券、资产支持证券和私募债券除外)，按照中证指数有限公司根据《中国证券投资基金业协会估值核算工作小组关于2015年1季度固定收益品种的估值处理标准》所独立提供的债券估值结果确定公允价值。

#### 7.4.5 会计政策和会计估计变更以及差错更正的说明

##### 7.4.5.1 会计政策变更的说明

无。

##### 7.4.5.2 会计估计变更的说明

无。

##### 7.4.5.3 差错更正的说明

无。

#### 7.4.6 税项

根据财政部、国家税务总局财税[2002]128号《关于开放式证券投资基金有关税收问题的通知》、财税[2008]1号《关于企业所得税若干优惠政策的通知》、财税[2012]85号《关于实施上市公司股息红利差别化个人所得税政策有关问题的通知》、财税[2015]101号《关于上市公司股息红利差别化个人所得税政策有关问题的通知》及其他相关财税法规和实务操作，主要税项列示如下：

- (1) 以发行基金方式募集资金不属于营业税征收范围，不征收营业税。基金买卖股票、债券的差价收入不予征收营业税。
- (2) 对基金从证券市场中取得的收入，包括买卖股票、债券的差价收入，股权的股息、红利收入，债券的利息收入及其他收入，暂不征收企业所得税。
- (3) 对基金取得的企业债券利息收入，应由发行债券的企业在向基金支付利息时代扣代缴20%的个人所得税。对基金从上市公司取得的股息红利所得，持股期限在1个月以内(含1个月)的，其股息红利所得全额计入应纳税所得额；持股期限在1个月以上至1年(含1年)的，暂减按50%计入应纳税所得额；持股期限超过1年的，于2015年9月8日前暂减按25%计入应纳税所得额，自2015年9月8日起，暂免征收个人所得税。对基金持有的上市公司限售股，解禁后取得的股息、红利收入，按照上述规定计算纳税，持股时间自解禁日起计算；解禁前取得的股息、红利收入继续暂减按50%计入应纳税所得额。上述所得统一适用20%的税率计征个人所得税。
- (4) 基金卖出股票按0.1%的税率缴纳股票交易印花税，买入股票不征收股票交易印花税。

#### 7.4.7 重要财务报表项目的说明

##### 7.4.7.1 银行存款

单位：人民币元

项目	本期末 2015年12月31日
活期存款	213,814,982.49
定期存款	—
其中：存款期限1-3个月	—
其他存款	—
合计	213,814,982.49

##### 7.4.7.2 交易性金融资产

单位：人民币元

项目	本期末2015年12月31日			
	成本	公允价值	公允价值变动	
股票	24,178,390.13	34,658,981.86	10,480,591.73	
贵金属投资-金交所黄金合约	—	—	—	
债券	交易所市场	475,258,861.65	478,827,303.80	3,568,442.15

	银行间市场	985,041,820.45	1,001,972,000.00	16,930,179.55
	合计	1,460,300,682.10	1,480,799,303.80	20,498,621.70
	资产支持证券	—	—	—
	基金	—	—	—
	其他	—	—	—
	合计	1,484,479,072.23	1,515,458,285.66	30,979,213.43

#### 7.4.7.3 衍生金融资产/负债

无余额。

#### 7.4.7.4 买入返售金融资产

##### 7.4.7.4.1 各项买入返售金融资产期末余额

单位：人民币元

项目	本期末2015年12月31日	
	账面余额	其中：买断式逆回购
银行间市场	350,000,925.00	—
合计	350,000,925.00	—

##### 7.4.7.4.2 期末买断式逆回购交易中取得的债券

无余额。

#### 7.4.7.5 应收利息

单位：人民币元

项目	本期末2015年12月31日
应收活期存款利息	160,182.25
应收定期存款利息	—
应收其他存款利息	—
应收结算备付金利息	6,945.84
应收债券利息	30,950,051.66
应收买入返售证券利息	105,418.20
应收申购款利息	—
应收黄金合约拆借孳息	—

其他	178.31
合计	31,222,776.26

#### 7.4.7.6 其他资产

无余额。

#### 7.4.7.7 应付交易费用

单位：人民币元

项目	本期末2015年12月31日
交易所市场应付交易费用	160,291.71
银行间市场应付交易费用	31,625.50
合计	191,917.21

#### 7.4.7.8 其他负债

单位：人民币元

项目	本期末2015年12月31日
应付券商交易单元保证金	—
应付赎回费	16,003.21
信息披露费	270,000.00
应付转换费	26.02
审计费	
合计	286,029.23

#### 7.4.7.9 实收基金

金额单位：人民币元

项目 (中欧瑾和灵活配置混合A)	本期2015年04月13日(基金合同生效日)至2015年12月31日	
	基金份额(份)	账面金额
基金合同生效日	3,877,974,034.36	3,877,974,034.36
本期申购	6,767,412,745.93	6,767,412,745.93
本期赎回(以“-”号填列)	-8,230,042,746.98	-8,230,042,746.98
本期末	2,415,344,033.31	2,415,344,033.31



项目 (中欧瑾和灵活配置混合C)	基金份额(份)	账面金额
基金合同生效日	3,021,967.81	3,021,967.81
本期申购	11,852,267.53	11,852,267.53
本期赎回(以“-”号填列)	-12,438,690.72	-12,438,690.72
本期末	2,435,544.62	2,435,544.62

注：1. 申购含红利再投、转换入份额；赎回含转换出份额。

2. 本基金自2015年4月9日至2015年4月9日止期间公开发售，共募集有效净认购资金

3,880,996,002.17元。本基金设立募集期内没有产生认购利息。

3. 根据本基金基金合同以及《中欧瑾和灵活配置混合型证券投资基金开放日常申购、赎回业务公告》相关规定，本基金于2015年4月13日(基金合同生效日)至2015年4月23日止期间暂不向投资人开放基金交易。申购赎回业务自2015年4月24日起开始办理。

#### 7.4.7.10 未分配利润

单位：人民币元

项目 (中欧瑾和灵活配置混合A)	已实现部分	未实现部分	未分配利润合计
基金合同生效日	—	—	—
本期利润	76,146,172.47	30,876,293.12	107,022,465.59
本期基金份额交易产生的变动数	-47,403,503.23	39,047,021.03	-8,356,482.20
其中：基金申购款	-217,804.37	102,463,796.95	102,245,992.58
基金赎回款	-47,185,698.86	-63,416,775.92	-110,602,474.78
本期已分配利润	—	—	—
本期末	28,742,669.24	69,923,314.15	98,665,983.39

单位：人民币元

项目 (中欧瑾和灵活配置混合C)	已实现部分	未实现部分	未分配利润合计
基金合同生效日	—	—	—
本期利润	31,076.92	102,920.31	133,997.23
本期基金份额交易	-10,885.67	-32,505.23	-43,390.90

产生的变动数			
其中：基金申购款	5,806.05	140,905.44	146,711.49
基金赎回款	-16,691.72	-173,410.67	-190,102.39
本期已分配利润	—	—	—
本期末	20,191.25	70,415.08	90,606.33

#### 7.4.7.11 存款利息收入

单位：人民币元

项目	本期 2015年04月13日（基金合同生效日）至2015年12月31日
活期存款利息收入	4,766,123.33
定期存款利息收入	16,994,655.52
其他存款利息收入	—
结算备付金利息收入	122,339.07
其他	129,486.77
合计	22,012,604.69

#### 7.4.7.12 股票投资收益

##### 7.4.7.12.1 股票投资收益项目构成

单位：人民币元

项目	本期 2015年04月13日（基金合同生效日）至2015年12月31日
股票投资收益——买卖股票 差价收入	17,210,441.80
股票投资收益——赎回差价 收入	—
股票投资收益——申购差价 收入	—
合计	17,210,441.80

7.4.7.12.2 股票投资收益——买卖股票差价收入

单位：人民币元

项目	本期2015年04月13日（基金合同生效日）至2015年12月31日
卖出股票成交总额	744,946,872.34
减：卖出股票成本总额	727,736,430.54
买卖股票差价收入	17,210,441.80

7.4.7.13 债券投资收益

7.4.7.13.1 债券投资收益项目构成

单位：人民币元

项目	本期 2015年04月13日（基金合同生效日）至2015年12月31日
债券投资收益——买卖债券（、债转股及债券到期兑付）差价收入	5,349,472.89
债券投资收益——赎回差价收入	—
债券投资收益——申购差价收入	—
合计	5,349,472.89

7.4.7.13.2 债券投资收益——买卖债券差价收入

单位：人民币元

项目	本期 2015年04月13日（基金合同生效日）至2015年12月31日
卖出债券（、债转股及债券到期兑付）成交总额	4,343,759,740.25
减：卖出债券（、债转股及债券到期兑付）成本总额	4,261,483,561.04
减：应收利息总额	76,926,706.32

买卖债券差价收入	5,349,472.89
----------	--------------

#### 7.4.7.14 衍生工具收益

无余额。

#### 7.4.7.15 股利收益

单位：人民币元

项目	本期 2015年04月13日（基金合同生效日）至2015年12月31日
股票投资产生的股利收益	1,553,940.19
基金投资产生的股利收益	—
合计	1,553,940.19

#### 7.4.7.16 公允价值变动收益

单位：人民币元

项目名称	本期 2015年04月13日（基金合同生效日）至2015年12月31日
1. 交易性金融资产	30,979,213.43
——股票投资	10,480,591.73
——债券投资	20,498,621.70
——资产支持证券投资	—
——基金投资	—
——贵金属投资	—
——其他	—
2. 衍生工具	—
——权证投资	—
3. 其他	—
合计	30,979,213.43

#### 7.4.7.17 其他收入

单位：人民币元

项目	本期 2015年04月13日（基金合同生效日）至2015年12月31日
基金赎回费收入	29,176,117.85
基金转换费收入	103,511.33
其他	24,790.38
合计	29,304,419.56

注：1. 本基金的赎回费率按持有期间递减，赎回费总额不少于25%归入基金资产。

2. 基金之间的转换费由赎回费和申购费补差两部分构成，其中赎回费部分不少于25%归入转出基金的基金资产。

#### 7.4.7.18 交易费用

单位：人民币元

项目	本期 2015年04月13日（基金合同生效日）至2015年12月31日
交易所市场交易费用	2,214,887.93
银行间市场交易费用	45,700.00
合计	2,260,587.93

#### 7.4.7.19 其他费用

单位：人民币元

项目	本期 2015年04月13日（基金合同生效日）至2015年12月31日
审计费用	115,000.00
信息披露费	270,000.00
银行汇划费用	41,344.33
上市费	—
持有人大会费	—

开户费	—
银行间回购交易费用	—
交易所回购手续费	—
账户维护费用	12,050.00
银行间交易手续费	—
其他费用	300.00
合计	438,694.33

#### 7.4.8 或有事项、资产负债表日后事项的说明

##### 7.4.8.1 或有事项

截至资产负债表日，本基金并无须作披露的或有事项。

##### 7.4.8.2 资产负债表日后事项

截至本财务报表批准报出日，本基金并无须作披露的资产负债表日后事项。

#### 7.4.9 关联方关系

关联方名称	与本基金的关系
中欧基金管理有限公司（“中欧基金”）	基金管理人、基金销售机构、注册登记机构
中国工商银行股份有限公司（“中国工商银行”）	基金托管人、基金销售机构
国都证券股份有限公司（“国都证券”）	基金管理人的股东、基金销售机构
万盛基业投资有限责任公司（“万盛基业”）	基金管理人的股东
北京百骏投资有限公司（“北京百骏”）	基金管理人的股东
Unione di Banche Italiane S.p.a（“意大利意联银行”）	基金管理人的股东
上海睦亿投资管理合伙企业（有限合伙）（“上海睦亿合伙”）	基金管理人的股东
中欧盛世资产管理（上海）有限公司（“中欧盛世资管”）	基金管理人的控股子公司
钱滚滚财富投资管理（上海）有限公司（“钱滚滚财富”）	基金管理人的控股子公司

注：1、本报告期内，经中欧基金管理有限公司（以下简称“公司”）2015年股东会决议通过，并经中国证券监督管理委员会批准（批准文号：证监许可【2015】1135号），公司自然人股东窦玉明、刘

建平、许欣、周蔚文、陆文俊将其合计持有的20%公司股权全部转让给上海睦亿投资管理合伙企业（有限合伙）。此次股权转让完成之后，公司注册资本保持不变，仍为188,000,000元，公司股权结构调整为：意大利意联银行股份合作公司出资65,800,000元人民币，占公司注册资本的35%；国都证券股份有限公司出资37,600,000元人民币，占公司注册资本的20%；北京百骏投资有限公司出资37,600,000元人民币，占公司注册资本的20%；上海睦亿投资管理合伙企业（有限合伙）出资37,600,000元人民币，占公司注册资本的20%；万盛基业投资有限责任公司出资9,400,000元人民币，占公司注册资本的5%。上述事项的工商变更登记手续已办理完毕，并已于2015年7月18日在指定媒介进行了信息披露。

2、本报告期内，根据中国证券监督管理委员会《关于核准中欧基金管理有限公司设立子公司的批复》（证监许可[2015]1628号），中欧基金管理有限公司获准设立子公司钱滚滚财富管理（上海）有限公司，业务范围为证券投资基金销售业务以及中国证监会许可的其他业务。钱滚滚财富管理（上海）有限公司注册地为上海市，注册资本人民币2000万元。上述事项的工商变更登记手续已办理完毕，并已于2015年8月20日在指定媒体进行了信息披露。

3、下述关联交易均在正常业务范围内按一般商业条款订立。

#### 7.4.10 本报告期及上年度可比期间的关联方交易

##### 7.4.10.1 通过关联方交易单元进行的交易

##### 7.4.10.1.1 股票交易

金额单位：人民币元

关联方名称	本期 2015年04月13日（基金合同生效日）至2015年12月31日	
	成交金额	占当期股票成交总额的比例
国都证券	314,448,659.86	21.80%

##### 7.4.10.1.2 权证交易

无。

##### 7.4.10.1.3 应支付关联方的佣金

金额单位：人民币元

关联方名称	本期 2015年04月13日（基金合同生效日）至2015年12月31日			
	当期佣金	占当期佣金总量的比例	期末应付佣金余额	占期末应付佣金总额的比例
国都证券	286,274.42	21.74%		—

注：1. 上述佣金参考市场价格经本基金的基金管理人与对方协商确定，以扣除由中国证券登记结算有限责任公司收取的证管费和经手费的净额列示。

2. 该类佣金协议的服务范围还包括佣金收取方为本基金提供的证券投资研究成果和市场信息服务等。

#### 7.4.10.1.4 债券交易

金额单位：人民币元

关联方名称	本期 2015年04月13日（基金合同生效日）至2015年12月31日	
	成交金额	占当期债券成交总额的比例
国都证券	1,309,781,906.71	85.67%

#### 7.4.10.1.5 债券回购交易

金额单位：人民币元

关联方名称	本期 2015年04月13日（基金合同生效日）至2015年12月31日	
	成交金额	占当期债券回购成交总额的比例
国都证券	3,499,700,000.00	19.53%

#### 7.4.10.2 关联方报酬

##### 7.4.10.2.1 基金管理费

单位：人民币元

项目	本期 2015年04月13日（基金合同生效日）至2015年12月31日	
	当期发生的基金应支付的管理费	46,260,437.57
其中：支付销售机构的客户维护费	11,714,762.15	

注：支付基金管理人 中欧基金管理有限公司 的管理人报酬按前一日基金资产净值1.50%的年费率计提，逐日累计至每月月底，按月支付。其计算公式为：

日管理人报酬 = 前一日基金资产净值 X 1.50% / 当年天数。

##### 7.4.10.2.2 基金托管费

单位：人民币元

项目	本期



	2015年04月13日（基金合同生效日）至2015年12月31日
当期发生的基金应支付的托管费	7,710,072.95

注：支付基金托管人 中国工商银行 的托管费按前一日基金资产净值0.25%的年费率计提，逐日累计至每月月底，按月支付。其计算公式为：

日托管费=前一日基金资产净值 X 0.25% / 当年天数。

#### 7.4.10.2.3 销售服务费

单位：人民币元

获得销售服务费的各关联方名称	本期 2015年04月13日（基金合同生效日）至2015年12月31日		
	中欧瑾和灵活配置混合A	中欧瑾和灵活配置混合C	合计
中国工商银行	—	—	—
中欧基金	—	8,421.15	8,421.15
国都证券	—	—	—
合计	—	8421.15	8421.15

注：支付基金销售机构的销售服务费按前一日C类基金资产净值0.80%的年费率计提，逐日累计至每月月底，按月支付给 中欧基金管理有限公司 ，再由 中欧基金管理有限公司 计算并支付给各基金销售机构。其计算公式为：

日销售服务费=前一日C类基金资产净值 X 0.80%/ 当年天数。

本基金A类基金份额不收取销售服务费。

#### 7.4.10.3 与关联方进行银行间同业市场的债券(含回购)交易

无。

#### 7.4.10.4 各关联方投资本基金的情况

##### 7.4.10.4.1 报告期内基金管理人运用固有资金投资本基金的情况

无。

##### 7.4.10.4.2 报告期末除基金管理人之外的其他关联方投资本基金的情况

无。

#### 7.4.10.5 由关联方保管的银行存款余额及当期产生的利息收入

单位：人民币元

关联方名称	本期 2015年04月13日（基金合同生效日）至2015年12月31日	
	期末余额	当期利息收入
中国工商银行股份有限公司	213,814,982.49	4,766,123.33

注：本基金的银行存款由基金托管人中国工商银行保管，按银行同业利率计息。

#### 7.4.10.6 本基金在承销期内参与关联方承销证券的情况

无。

#### 7.4.10.7 其他关联交易事项的说明

无。

#### 7.4.11 利润分配情况

无。

#### 7.4.12 期末（2015年12月31日）本基金持有的流通受限证券

##### 7.4.12.1 因认购新发/增发证券而于期末持有的流通受限证券

金额单位：人民币元

7.4.12.1.1 受限证券类别：股票									
证券代码	证券名称	成功认购日	可流通日	流通受限类型	认购价格	期末估值单价	数量（单位：股）	期末成本总额	期末估值总额
002778	高科石化	2015-12-28	2016-01-06	未上市	8.50	8.50	5,600	47,600.00	47,600.00
300488	恒锋工具	2015-06-25	2016-07-01	新股锁定期	20.11	88.80	71,341	1,434,667.51	6,335,080.80

注：基金可使用以基金名义开设的股票账户，选择网上或者网下一种方式进行新股申购。其中基金作为一般法人或战略投资者认购的新股，根据基金与上市公司所签订申购协议的规定，在新股上市后的约定期限内不能自由转让；基金作为个人投资者参与网上认购获配的新股，从新股获配日至新股上市日之间不能自由转让。此外，基金还可作为特定投资者，认购由中国证监会《上市公司证券发行管理办法》规范的非公开发行股票，所认购的股票自发行结束之日起12个月内不得转让。

##### 7.4.12.2 期末持有的暂时停牌等流通受限股票

金额单位：人民币元

股票代码	股票名称	停牌日期	停牌原因	期末估值单价	复牌日期	复牌开盘单价	数量(股)	期末成本总额	期末估值总额
000002	万科A	2015-12-18	重大资产重组	24.43			200,000	2,834,079.88	4,886,000.00

注：本基金截至2015年12月31日止持有以上因公布的重大事项可能产生重大影响而被暂时停牌的股票，该类股票将在所公布事项的重大影响消除后，经交易所批准复牌。

#### 7.4.12.3 期末债券正回购交易中作为抵押的债券

##### 7.4.12.3.1 银行间市场债券正回购

无。

##### 7.4.12.3.2 交易所市场债券正回购

无。

#### 7.4.13 金融工具风险及管理

##### 7.4.13.1 风险管理政策和组织架构

本基金为混合型基金，其预期收益及预期风险水平高于债券型基金和货币市场基金，但低于股票型基金，属于中等预期收益和预期风险水平的投资品种。本基金的投资范围为具有良好流动性的金融工具，包括国内依法发行上市的股票、固定收益类资产、衍生工具以及经中国证监会批准允许基金投资的其它金融工具。本基金在日常经营活动中面临的与这些金融工具相关的风险主要包括信用风险、流动性风险及市场风险。本基金力争在有效控制投资组合风险的前提下，通过积极主动资产配置力争获得超越业绩比较基准的收益。

本基金的基金管理人奉行全面风险管理体系的建设，建立了以风险控制委员会为核心的、由督察长、风险控制委员会、风险管理部、监察稽核部和相关业务部门构成的风险管理架构体系。风险控制委员会负责协助确立公司风险控制的原则、目标和策略，并就风险控制重要事项提出意见和建议。督察长负责组织和指导公司的监察稽核工作。监察稽核部独立于公司各业务部门开展监察稽核工作，根据监管机构及公司内部控制的要求对基金投资进行定期、不定期检查，出具监察稽核报告，进而从合规层面对基金投资进行风险控制。

本基金的基金管理人对于金融工具的风险管理方法主要是通过定性分析和定量分

析的方法去估测各种风险产生的可能损失。从定性分析的角度出发，判断风险损失的严重程度和出现同类风险损失的频度。而从定量分析的角度出发，根据本基金的投资目标，结合基金资产所运用金融工具特征通过特定的风险量化指标、模型，日常的量化报告，确定风险损失的限度和相应置信程度，及时可靠地对各种风险进行监督、检查和评估，并通过相应决策，将风险控制在可承受的范围内。

#### 7.4.13.2 信用风险

信用风险是指基金在交易过程中因交易对手未履行合约责任，或者基金所投资证券之发行人出现违约、拒绝支付到期本息等情况，导致基金资产损失和收益变化的风险。

本基金的基金管理人在交易前对交易对手的资信状况进行了充分的评估。本基金在交易所进行的交易均以中国证券登记结算有限责任公司为交易对手完成证券交收和款项清算，违约风险可能性很小；在银行间同业市场进行交易前均对交易对手进行信用评估并对证券交割方式进行限制以控制相应的信用风险。本基金的基金管理人建立了信用风险管理流程，通过对投资品种信用等级评估来控制证券发行人的信用风险，且通过分散化投资以分散信用风险。

##### 7.4.13.2.1 按短期信用评级列示的债券投资

单位：人民币元

短期信用评级	本期末 2015年12月31日
A-1	120,658,000.00
A-1以下	—
未评级	208,089,000.00
合计	328,747,000.00

注：1. 债券评级取自第三方评级机构的债项评级。2. 未评级债券为剩余期限在一年以内的国债及未有三方机构评级的短期融资券。3. 债券投资以净价列示。

##### 7.4.13.2.2 按长期信用评级列示的债券投资

单位：人民币元

长期信用评级	本期末 2015年12月31日
AAA	61,637,903.80
AAA以下	717,603,400.00
未评级	372,811,000.00

合计	1, 152, 052, 303. 80
----	----------------------

注：1. 债券评级取自第三方评级机构的债项评级。2. 未评级债券为剩余期限大于一年的国债、政策性金融债。3. 债券投资以净价列示。

### 7.4.13.3 流动性风险

流动性风险是指基金在履行与金融负债有关的义务时遇到资金短缺的风险。本基金的流动性风险一方面来自于基金份额持有人可随时要求赎回其持有的基金份额，另一方面来自于投资品种所处的交易市场不活跃而带来的变现困难或因投资集中而无法在市场上出现剧烈波动的情况下以合理的价格变现。

针对兑付赎回资金的流动性风险，本基金的基金管理人每日对本基金的申购赎回情况进行严密监控并预测流动性需求，保持基金投资组合中的可用现金头寸与之相匹配。本基金的基金管理人在基金合同中设计了巨额赎回条款，约定在非常情况下赎回申请的处理方式，控制因开放申购赎回模式带来的流动性风险，有效保障基金持有人利益。

针对投资品种变现的流动性风险，本基金的基金管理人通过独立的风险管理部门设定流动性比例要求，对流动性指标进行持续的监测和分析，包括组合持仓集中度指标、组合在短时间内变现能力的综合指标、组合中变现能力较差的投资品种比例以及流通受限的投资品种比例等。本基金投资于一家公司发行的证券市值不超过基金资产净值的10%，且本基金与由本基金的基金管理人管理的其他基金共同持有一家发行的证券不得超过该证券的10%。除附注7.4.12中列示的部分基金资产流通暂时受限制不能自由转让的情况外，本基金所持大部分资产均能以合理价格适时变现。此外，本基金可通过卖出回购金融资产方式借入短期资金应对流动性需求，其上限一般不超过基金持有的债券投资的公允价值。

于2015年12月31日，本基金所承担的金融负债的合同约定到期日均为一个月以内且不计息，可赎回基金份额净值(所有者权益)无固定到期日且不计息，因此账面余额约为未折现的合约到期现金流量。

### 7.4.13.4 市场风险

市场风险是指基金所持金融工具的公允价值或未来现金流量因所处市场各类价格因素的变动而发生波动的风险，包括利率风险、外汇风险和其他价格风险。

#### 7.4.13.4.1 利率风险

利率风险是指金融工具的公允价值或现金流量受市场利率变动而发生波动的风险。利率敏感性金融工具均面临由于市场利率上升而导致公允价值下降的风险，其中浮动利率类金融工具还面临每个付息期间结束根据市场利率重新定价时对于未来现金流影响的风险。

本基金的基金管理人定期对本基金面临的利率敏感性缺口进行监控，并通过调整投

资产组合的久期等方法对上述利率风险进行管理。

本基金主要投资于交易所及银行间市场交易的固定收益品种，因此存在相应的利率风险。

#### 7.4.13.4.1.1 利率风险敞口

金额单位：人民币元

本期末2015年 12月31日	1年以内	1-5年	5年以上	不计息	合计
资产					
银行存款	213,814,98 2.49	—	—	—	213,814,98 2.49
结算备付金	14,031,859 .25	—	—	—	14,031,859 .25
存出保证金	360,104.06	—	—	—	360,104.06
交易性金融资 产	383,602,00 0.00	739,711,30 1.80	357,486,00 2.00	34,658,981 .86	1,515,458, 285.66
买入返售金融 资产	350,000,92 5.00	—	—	—	350,000,92 5.00
应收证券清算 款	—	—	—	400,081,61 6.99	400,081,61 6.99
应收利息	—	—	—	31,222,776 .26	31,222,776 .26
应收申购款	—	—	—	69,169.96	69,169.96
资产总计	961,809,87 0.80	739,711,30 1.80	357,486,00 2.00	466,032,54 5.07	2,525,039, 719.67
负债					
应付赎回款	—	—	—	4,256,563. 33	4,256,563. 33
应付管理人报 酬	—	—	—	3,229,091. 84	3,229,091. 84
应付托管费	—	—	—	538,181.98	538,181.98
应付销售服务 费	—	—	—	1,768.43	1,768.43

应付交易费用	—	—	—	191,917.21	191,917.21
其他负债	—	—	—	286,029.23	286,029.23
负债总计	—	—	—	8,503,552.02	8,503,552.02
利率敏感度缺口	961,809.87 0.80	739,711.30 1.80	357,486.00 2.00	457,528.99 3.05	2,516,536.167.65

注：表中所示为本基金资产及负债的账面价值，并按照合约规定的利率重新定价日或到期日孰早者予以分类。

#### 7.4.13.4.1.2 利率风险的敏感性分析

假设	除市场利率以外的其他市场变量保持不变	
分析	相关风险变量的变动	对资产负债表日基金资产净值的影响金额（单位：人民币万元）
		本期末 2015年12月31日
	市场利率下降25个基点	1,045.98
	市场利率上升25个基点	-1,026.15

#### 7.4.13.4.2 外汇风险

外汇风险是指金融工具的公允价值或未来现金流量因外汇汇率变动而发生波动的风险。本基金的所有资产及负债以人民币计价，因此无重大外汇风险。

#### 7.4.13.4.3 其他价格风险

其他价格风险是指基金所持金融工具的公允价值或未来现金流量因除市场利率和外汇汇率以外的市场价格因素变动而发生波动的风险。本基金主要投资于证券交易所上市或银行间同业市场交易的股票和债券，所面临的其他价格风险来源于单个证券发行主体自身经营情况或特殊事项的影响，也可能来源于证券市场整体波动的影响。

本基金的基金管理人在构建和管理投资组合的过程中，采用“自上而下”的策略，通过对宏观经济情况及政策的分析，结合证券市场运行情况，做出资产配置及组合构建的决定；通过对单个证券的定性分析及定量分析，选择符合基金合同约定范围的投资品种进行投资。本基金的基金管理人定期结合宏观及微观环境的变化，对投资策略、资产配置、投资组合进行修正，来主动应对可能发生的市场价格风险。

##### 7.4.13.4.3.1 其他价格风险敞口

单位：人民币元

项目	本期末 2015年12月31日	
	公允价值	占基金资产净值比例（%）
交易性金融资产-股票投资	34,658,981.86	1.38
交易性金融资产-基金投资	—	—
交易性金融资产-贵金属投资	—	—
衍生金融资产-权证投资	—	—
其他	—	—
合计	34,658,981.86	1.38

#### 7.4.13.4.3.2 其他价格风险的敏感性分析

于2015年12月31日，本基金持有的交易性权益类投资公允估值占基金资产净值的比例为1.38%，因此除市场利率和外汇汇率以外的市场价格因素的变动对于本基金资产净值无重大影响。

#### 7.4.14 有助于理解和分析会计报表需要说明的其他事项

##### (1) 公允价值

##### (a) 金融工具公允价值计量的方法

公允价值计量结果所属的层次，由对公允价值计量整体而言具有重要意义的输入值所属的最低层次决定：

第一层次：相同资产或负债在活跃市场上未经调整的报价。

第二层次：除第一层次输入值外相关资产或负债直接或间接可观察的输入值。

第三层次：相关资产或负债的不可观察输入值。

##### (b) 持续的以公允价值计量的金融工具

##### (i) 各层次金融工具公允价值

于2015年12月31日，本基金持有的以公允价值计量且其变动计入当期损益的金融资产中属于第一层次的余额为23,390,301.06元，属于第二层次的余额为1,492,067,984.60元，无属于第三层次的余额。



(ii) 公允价值所属层次间的重大变动

对于证券交易所上市的股票和债券，若出现重大事项停牌、交易不活跃(包括涨跌停时的交易不活跃)、或属于非公开发行等情况，本基金不会于停牌日至交易恢复活跃日期间、交易不活跃期间及限售期间将相关股票和债券的公允价值列入第一层次；并根据估值调整中采用的不可观察输入值对于公允价值的影响程度，确定相关股票和债券公允价值应属第二层次还是第三层次。

(iii) 第三层次公允价值余额和本期变动金额

无。

(c) 非持续的以公允价值计量的金融工具

于2015年12月31日，本基金未持有非持续的以公允价值计量的金融资产。

(d) 不以公允价值计量的金融工具

不以公允价值计量的金融资产和负债主要包括应收款项和其他金融负债，其账面价值与公允价值相差很小。

(2) 除公允价值外，截至资产负债表日本基金无需要说明的其他重要事项。

## § 8 投资组合报告

### 8.1 期末基金资产组合情况

金额单位：人民币元

序号	项目	金额	占基金总资产的比例 (%)
1	权益投资	34,658,981.86	1.37
	其中：股票	34,658,981.86	1.37
2	固定收益投资	1,480,799,303.80	58.64
	其中：债券	1,480,799,303.80	58.64
	资产支持证券	—	—
3	贵金属投资	—	—
4	金融衍生品投资	—	—
5	买入返售金融资产	350,000,925.00	13.86
	其中：买断式回购的买入返售金融资产	—	—
6	银行存款和结算备付金合计	227,846,841.74	9.02

7	其他各项资产	431,733,667.27	17.10
8	合计	2,525,039,719.67	100.00

## 8.2 报告期末按行业分类的股票投资组合

### 8.2.1 报告期末按行业分类的境内股票投资组合

代码	行业类别	公允价值(元)	占基金资产净值比例(%)
A	农、林、牧、渔业	—	—
B	采矿业	—	—
C	制造业	14,864,910.81	0.59
D	电力、热力、燃气及水生产和供应业	—	—
E	建筑业	1,571,551.95	0.06
F	批发和零售业	222,304.44	0.01
G	交通运输、仓储和邮政业	—	—
H	住宿和餐饮业	—	—
I	信息传输、软件和信息技术服务业	1,151,722.66	0.05
J	金融业	11,853,099.79	0.47
K	房地产业	4,886,000.00	0.19
L	租赁和商务服务业	—	—
M	科学研究和技术服务业	109,392.21	—
N	水利、环境和公共设施管理业	—	—
O	居民服务、修理和其他服务业	—	—
P	教育	—	—
Q	卫生和社会工作	—	—
R	文化、体育和娱乐业	—	—
S	综合	—	—
	合计	34,658,981.86	1.38

### 8.2.2 报告期末按行业分类的沪港通投资股票投资组合

本报告本期末未持有沪港通股票投资。

## 8.3 期末按公允价值占基金资产净值比例大小排序的所有股票投资明细

金额单位：人民币元

序号	股票代码	股票名称	数量（股）	公允价值（元）	占基金资产净值比例（%）
1	300488	恒锋工具	71,341	6,335,080.80	0.25
2	000725	京东方A	2,000,000	5,940,000.00	0.24
3	000002	万科A	200,000	4,886,000.00	0.19
4	601288	农业银行	1,300,000	4,199,000.00	0.17
5	601939	建设银行	699,906	4,045,456.68	0.16
6	601988	中国银行	899,911	3,608,643.11	0.14
7	300496	中科创达	6,560	918,465.60	0.04
8	002781	奇信股份	21,600	807,192.00	0.03
9	002783	凯龙股份	6,138	784,436.40	0.03
10	300495	美尚生态	6,375	569,223.75	0.02
11	002779	中坚科技	5,378	420,559.60	0.02
12	002782	可立克	13,312	283,146.24	0.01
13	002786	银宝山新	9,630	263,476.80	0.01
14	300497	富祥股份	5,523	237,654.69	0.01
15	002780	三夫户外	3,566	222,304.44	0.01
16	603778	乾景园林	7,140	195,136.20	0.01
17	002787	华源包装	10,011	163,880.07	0.01
18	300494	盛天网络	6,251	162,901.06	0.01
19	603299	井神股份	23,499	124,779.69	—
20	300492	山鼎设计	6,219	109,392.21	—
21	300490	华自科技	7,127	93,292.43	—
22	300491	通合科技	6,015	90,766.35	—
23	002777	久远银海	4,264	70,356.00	—
24	002785	万里石	12,000	70,080.00	—
25	002778	高科石化	5,600	47,600.00	—
26	300466	赛摩电气	88	5,766.64	—
27	603085	天成自控	90	4,391.10	—

## 8.4 报告期内股票投资组合的重大变动

## 8.4.1 累计买入金额超出期末基金资产净值2%或前20名的股票明细

金额单位：人民币元

序号	股票代码	股票名称	本期累计买入金额	占期末基金资产净值比例 (%)
1	600060	海信电器	89,323,568.40	3.55
2	002462	嘉事堂	76,471,698.03	3.04
3	600420	现代制药	55,857,121.03	2.22
4	000725	京东方A	40,660,000.00	1.62
5	600498	烽火通信	38,175,449.15	1.52
6	000681	视觉中国	37,960,035.48	1.51
7	601985	中国核电	32,649,100.17	1.30
8	600887	伊利股份	25,166,847.86	1.00
9	002516	旷达科技	23,295,830.39	0.93
10	601311	骆驼股份	22,812,444.00	0.91
11	600332	白云山	19,911,919.41	0.79
12	300086	康芝药业	17,936,647.64	0.71
13	002653	海思科	17,470,598.63	0.69
14	600535	天士力	17,126,946.96	0.68
15	601318	中国平安	16,984,430.51	0.67
16	000958	东方能源	16,639,726.78	0.66
17	000651	格力电器	14,128,399.66	0.56
18	600594	益佰制药	13,261,728.02	0.53
19	002035	华帝股份	10,925,967.60	0.43
20	002650	加加食品	10,865,751.00	0.43

注：买入金额均按买卖成交金额（成交单价乘以成交数量）填列，不考虑相关交易费用。

## 8.4.2 累计卖出金额超出期末基金资产净值2%或前20名的股票明细

金额单位：人民币元

序号	股票代码	股票名称	本期累计卖出金额	占期末基金资产净值比例 (%)
1	601985	中国核电	122,645,807.85	4.87

2	600060	海信电器	75,488,242.42	3.00
3	002462	嘉事堂	64,530,286.01	2.56
4	600498	烽火通信	36,153,122.78	1.44
5	000725	京东方A	33,813,583.83	1.34
6	600420	现代制药	30,991,432.46	1.23
7	600887	伊利股份	27,964,883.69	1.11
8	601311	骆驼股份	26,367,260.11	1.05
9	600332	白云山	19,036,694.35	0.76
10	000681	视觉中国	18,697,989.03	0.74
11	601318	中国平安	17,716,638.00	0.70
12	300086	康芝药业	16,608,363.82	0.66
13	600535	天士力	16,454,966.93	0.65
14	000958	东方能源	16,412,093.00	0.65
15	002653	海思科	15,477,477.30	0.62
16	002516	旷达科技	14,258,661.05	0.57
17	000651	格力电器	13,842,265.68	0.55
18	600594	益佰制药	13,584,232.70	0.54
19	000001	平安银行	9,743,208.30	0.39
20	002650	加加食品	8,935,696.37	0.36

注：卖出金额均按买卖成交金额（成交单价乘以成交数量）填列，不考虑相关交易费用。

#### 8.4.3 买入股票的成本总额及卖出股票的收入总额

金额单位：人民币元

买入股票成本（成交）总额	751,876,710.77
卖出股票收入（成交）总额	744,946,872.34

注：买入股票成本、卖出股票收入均按买卖成交金额（成交单价乘以成交数量）填列，不考虑相关交易费用。

#### 8.5 期末按债券品种分类的债券投资组合

金额单位：人民币元

序号	债券品种	公允价值	占基金资产净值比例（%）
----	------	------	--------------

1	国家债券	198,567,000.00	7.89
2	央行票据	—	—
3	金融债券	322,091,000.00	12.80
	其中：政策性金融债	322,091,000.00	12.80
4	企业债券	546,261,400.00	21.71
5	企业短期融资券	180,900,000.00	7.19
6	中期票据	226,197,000.00	8.99
7	可转债（可交换债）	6,782,903.80	0.27
8	同业存单	—	—
9	其他	—	—
10	合计	1,480,799,303.80	58.84

#### 8.6 期末按公允价值占基金资产净值比例大小排序的前五名债券投资明细

金额单位：人民币元

序号	债券代码	债券名称	数量（张）	公允价值	占基金资产净值比例（%）
1	020076	15贴债02	1,000,000	97,790,000.00	3.89
2	150210	15国开10	800,000	86,688,000.00	3.44
3	150408	15农发08	800,000	81,320,000.00	3.23
4	150417	15农发17	800,000	81,136,000.00	3.22
5	150213	15国开13	700,000	72,947,000.00	2.90

#### 8.7 期末按公允价值占基金资产净值比例大小排序的所有资产支持证券投资明细

本基金本报告期末未持有资产支持证券。

#### 8.8 报告期末按公允价值占基金资产净值比例大小排序的前五名贵金属投资明细

本基金本报告期末未持有贵金属。

#### 8.9 期末按公允价值占基金资产净值比例大小排序的前五名权证投资明细

本基金本报告期末未持有权证。

#### 8.10 报告期末本基金投资的股指期货交易情况说明

##### 8.10.1 报告期末本基金投资的股指期货持仓和损益明细

本基金未投资股指期货。

### 8.10.2 本基金投资股指期货的投资政策

本基金投资股指期货将根据风险管理的原则，主要选择流动性好、交易活跃的股指期货合约。本基金力争利用股指期货的杠杆作用，降低股票仓位频繁调整的交易成本。本基金本报告期内未投资股指期货。

### 8.11 报告期末本基金投资的国债期货交易情况说明

#### 8.11.1 本期国债期货投资政策

国债期货不属于本基金的投资范围，故此项不适用。

#### 8.11.2 报告期末本基金投资的国债期货持仓和损益明细

国债期货不属于本基金的投资范围，故此项不适用。

#### 8.11.3 本期国债期货投资评价

国债期货不属于本基金的投资范围，故此项不适用。

### 8.12 投资组合报告附注

#### 8.12.1

本基金投资的前十名证券的发行主体本报告期内没有被监管部门立案调查，或在报告编制日前一年内受到公开谴责、处罚的情形。

#### 8.12.2

本基金投资的前十名股票未超出基金合同规定的投资范围。

#### 8.12.3 期末其他各项资产构成

单位：人民币元

序号	名称	金额
1	存出保证金	360,104.06
2	应收证券清算款	400,081,616.99
3	应收股利	—
4	应收利息	31,222,776.26
5	应收申购款	69,169.96
6	其他应收款	—
7	待摊费用	—

8	其他	—
9	合计	431,733,667.27

#### 8.12.4 期末持有的处于转股期的可转换债券明细

注：本基金本报告期末未持有可转换债券。

#### 8.12.5 期末前十名股票中存在流通受限情况的说明

金额单位：人民币元

序号	股票代码	股票名称	流通受限部分的公允价值	占基金资产净值比例 (%)	流通受限情况说明
1	300488	恒锋工具	6,335,080.80	0.25	新股锁定期
2	000002	万科A	4,886,000.00	0.19	停牌

#### 8.12.6 投资组合报告附注的其他文字描述部分

本报告中因四舍五入原因，投资组合报告中市值占总资产或净资产比例的分项之和与合计可能存在尾差。

### § 9 基金份额持有人信息

#### 9.1 期末基金份额持有人户数及持有人结构

份额单位：份

份额级别	持有人户数 (户)	户均持有的基金份额	持有人结构			
			机构投资者		个人投资者	
			持有份额	占总份额比例	持有份额	占总份额比例
中欧瑾和灵活配置混合A	7,655	315,525.02	1,769,909,537.86	73.28%	645,434,495.45	26.72%
中欧瑾和灵活配置混	52	46,837.40	—	—	2,435,544.62	100.00%



合C						
合计	7,707	313,712.15	1,769,909, 537.86	73.20%	647,870,04 0.07	26.80%

## 9.2 期末基金管理人的从业人员持有本基金的情况

无。

## 9.3 期末基金管理人的从业人员持有本开放式基金份额总量区间情况

无。

## § 10 开放式基金份额变动

单位：份

	中欧瑾和灵活配置混 合A	中欧瑾和灵活配置混 合C
基金合同生效日(2015年04月13日) 基金份额总额	3,877,974,034.36	3,021,967.81
基金合同生效日起至报告期期末基 金总申购份额	6,767,412,745.93	11,852,267.53
减：基金合同生效日起至报告期期末 基金总赎回份额	8,230,042,746.98	12,438,690.72
基金合同生效日起至报告期期末基 金拆分变动份额	—	—
本报告期期末基金份额总额	2,415,344,033.31	2,435,544.62

注：总申购份额含红利再投、转换入份额，总赎回份额含转换出份额。

## § 11 重大事件揭示

### 11.1 基金份额持有人大会决议

本报告期内无基金份额持有人大会决议。

### 11.2 基金管理人、基金托管人的专门基金托管部门的重大人事变动

#### 11.2.1 基金管理人的重大人事变动

本报告期内，基金管理人于2015年6月20日发布公告，卢纯青女士自2015年6月18日起担任中欧基金管理有限公司副总经理职务，周蔚文先生不再担任副总经理一职。相关变更事项已按规定向中国基金业协会办理相关手续并向中国证监会和上海证监局报告。

本报告期内，黄桦先生自2015年12月31日起不再担任中欧基金管理有限公司督察长

职务，基金管理人于2016年1月5日发布公告，并已按规定向中国基金业协会办理相关手续并向中国证监会和上海证监局报告。

### 11.2.2 基金托管人的专门基金托管部门的重大人事变动

本报告期内托管人的专门基金托管部门未发生重大的人事变动。

### 11.3 涉及基金管理人、基金财产、基金托管业务的诉讼

本报告期内无涉及本基金管理人、基金财产、基金托管业务的诉讼事项。

### 11.4 基金投资策略的改变

本报告期内本基金投资策略未发生改变。

### 11.5 为基金进行审计的会计师事务所情况

本基金自合同生效日起聘请普华永道中天会计师事务所(特殊普通合伙)为本基金提供审计服务。报告期内本基金未改聘会计师事务所。本年度应支付给所聘任的会计师事务所审计费用为115,000.00元人民币。

### 11.6 管理人、托管人及其高级管理人员受稽查或处罚等情况

本报告期内本基金管理人、基金托管人及其高级管理人员未受监管部门的稽查或处罚。

### 11.7 基金租用证券公司交易单元的有关情况

#### 11.7.1 基金租用证券公司交易单元进行股票投资及佣金支付情况

金额单位：人民币元

券商名称	交易单元数量	股票交易		应支付该券商的佣金		备注
		成交金额	占当期股票成交总额比例	佣金	占当期佣金总量的比例	
国都证券	2	314,448,659.86	21.80%	286,274.42	21.74%	
申银万国	1	283,444,516.81	19.65%	258,047.96	19.60%	
兴业证券	1	265,624,542.19	18.42%	242,297.87	18.40%	
中信证券	1	239,036,463.05	16.58%	217,618.29	16.53%	
国泰君安	1	132,978,634.68	9.22%	123,843.22	9.41%	
国信证券	1	132,224,109.30	9.17%	120,611.36	9.16%	

安信证券	1	60,046,497.27	4.16%	54,666.48	4.15%	
国金证券	1	9,268,602.03	0.64%	8,445.07	0.64%	
西南证券	1	5,062,837.98	0.35%	4,715.02	0.36%	
广发证券	2	—	—	—	—	
东方证券	1		—	—	—	
东吴证券	1		—	—	—	
海通证券	1		—	—	—	
宏源证券	1		—	—	—	
华泰证券	1		—	—	—	
平安证券	1		—	—	—	
中投证券	1		—	—	—	
中信建投	1		—	—	—	

注：1、根据中国证监会的有关规定，我司在综合考量证券经营机构的财务状况、经营状况、研究能力的基础上，选择基金专用交易席位，并由公司董事会授权管理层批准。

2、本报告期内所有交易单元均为本报告期新增。

### 11.7.2 基金租用证券公司交易单元进行其他证券投资的情况

金额单位：人民币元

券商名称	债券交易		债券回购交易		权证交易	
	成交金额	占当期债券成交总额比例	成交金额	占当期债券回购成交总额比例	成交金额	占当期权证成交总额比例
国都证券	1,309,781,906.71	85.67%	3,499,700,000.00	19.53%	—	—
申银万国	95,220,406.16	6.23%	—	—	—	—
兴业证券	113,745,548.86	7.44%	11,795,000,000.00	65.82%	—	—
中信证券	—	—	210,000,000.00	1.17%	—	—
国泰君安	—	—	80,000,000.00	0.45%	—	—
国信证券	—	—	613,300,000.00	3.42%	—	—
安信证券	—	—	—	—	—	—
国金证券	10,134,810	0.66%	629,000,000	3.51%	—	—

	.96		0.00			
西南证券	—	—	192,000,00 0.00	1.07%	—	—
广发证券	—	—	900,000,00 0.00	5.02%	—	—
东方证券		—		—		—
东吴证券		—		—		—
海通证券		—		—		—
宏源证券		—		—		—
华泰证券		—		—		—
平安证券		—		—		—
中投证券		—		—		—
中信建投		—		—		—

### 11.8 其他重大事件

序号	公告事项	法定披露方式	法定披露日期
1	中欧瑾和灵活配置混合型基金托管协议	中国证监会指定报刊及网站	2015-04-03
2	中欧瑾和灵活配置混合型基金招募说明书	中国证监会指定报刊及网站	2015-04-03
3	中欧瑾和灵活配置混合型证券投资基金份额发售公告	中国证监会指定报刊及网站	2015-04-03
4	中欧瑾和灵活配置混合型证券投资基金基金合同	中国证监会指定报刊及网站	2015-04-03
5	中欧瑾和灵活配置混合型证券投资基金基金合同合同摘要	中国证监会指定报刊及网站	2015-04-03
6	中欧基金管理有限公司关于新增部分渠道为中欧瑾和灵活配置混合型证券投资基金代销机构的公告	中国证监会指定报刊及网站	2015-04-08
7	中欧基金管理有限公司关于新增部分渠道为中欧瑾和灵活配置混合型证券投资基金代销机构的公告	中国证监会指定报刊及网站	2015-04-09
8	中欧基金管理有限公司关于中欧瑾和灵活配置混合型证券投资基金	中国证监会指定报刊及网站	2015-04-10

	金提前结束募集时间的公告		
9	中欧瑾和灵活配置混合型证券投资基金基金合同生效公告	中国证监会指定报刊及网站	2015-04-14
10	中欧瑾和灵活配置混合型证券投资基金开放日常申购、赎回业务公告	中国证监会指定报刊及网站	2015-04-22
11	中欧基金管理有限公司关于中欧瑾和灵活配置混合参与部分代销机构申购费率优惠活动的公告	中国证监会指定报刊及网站	2015-04-27
12	中欧瑾和灵活配置混合型证券投资基金暂停大额申购公告	中国证监会指定报刊及网站	2015-04-28
13	中欧基金管理有限公司关于开通旗下部分基金转换业务的公告	中国证监会指定报刊及网站	2015-05-21
14	中欧瑾和灵活配置混合型发起式证券投资基金恢复大额申购、转换转入的公告	中国证监会指定报刊及网站	2015-05-22
15	中欧基金管理有限公司关于官方网站上直销平台停止支付宝通道申购、定期定额投资及转换转入旗下部分基金的公告	中国证监会指定报刊及网站	2015-05-23
16	中欧瑾和灵活配置混合型证券投资基金基金经理变更公告	中国证监会指定报刊及网站	2015-05-26
17	中欧瑾和灵活配置混合型证券投资基金暂停大额申购、转换转入公告	中国证监会指定报刊及网站	2015-05-28
18	中欧基金管理有限公司高级管理人员变更公告	中国证监会指定报刊及网站	2015-06-20
19	中欧基金管理有限公司关于旗下基金2015年6月30日基金资产净值、基金份额净值和基金份额累计净值公告	中国证监会指定报刊及网站	2015-07-01
20	中欧基金管理有限公司关于中欧基金旗下部分基金在公司直销渠	中国证监会指定报刊及网站	2015-07-07

	道开展赎回费率优惠活动的公告		
21	中欧瑾和灵活配置混合型证券投资基金恢复大额申购、转换转入的公告	中国证监会指定报刊及网站	2015-07-07
22	中欧基金管理有限公司关于调整旗下部分基金所持停牌股票估值方法的公告	中国证监会指定报刊及网站	2015-07-11
23	中欧瑾和灵活配置混合型证券投资基金2015年第2季度报告	中国证监会指定报刊及网站	2015-07-20
24	中欧基金管理有限公司关于网上直销系统开通通联支付渠道并实施费率优惠的公告	中国证监会指定报刊及网站	2015-07-28
25	中欧基金管理有限公司关于网上直销系统通联支付渠道实施费率优惠调整的公告	中国证监会指定报刊及网站	2015-07-31
26	中欧基金管理有限公司关于网上直销系统通联支付渠道延长费率优惠活动的公告	中国证监会指定报刊及网站	2015-08-14
27	中欧瑾和灵活配置混合型证券投资基金2015年半年度报	中国证监会指定报刊及网站	2015-08-26
28	中欧瑾和灵活配置混合型证券投资基金2016年半年度报（摘要）	中国证监会指定报刊及网站	2015-08-26
29	中欧基金管理有限公司关于旗下部分基金在公司直销渠道开展赎回费率优惠活动的公告	中国证监会指定报刊及网站	2015-08-26
30	中欧基金管理有限公司关于旗下部分基金参与国都证券股份有限公司费率优惠活动的公告	中国证监会指定报刊及网站	2015-08-27
31	中欧基金管理有限公司关于新增上海陆金所资产管理有限公司为旗下基金代销机构的公告	中国证监会指定报刊及网站	2015-08-28
32	中欧基金管理有限公司办公地址变更公告	中国证监会指定报刊及网站	2015-09-25

33	中欧瑾和灵活配置混合型证券投资基金基金经理变更公告	中国证监会指定报刊及网站	2015-10-23
34	中欧瑾和灵活配置混合型证券投资基金2015年第3季度报告	中国证监会指定报刊及网站	2015-10-24
35	中欧基金管理有限公司关于中欧基金旗下部分基金在公司直销渠道延长赎回费率优惠活动的公告	中国证监会指定报刊及网站	2015-10-28
36	中欧基金管理有限公司关于旗下理财交易及客户服务平台上线的公告	中国证监会指定报刊及网站	2015-10-30
37	中欧基金管理有限公司关于旗下部分基金新增邮储银行为代销机构并开通转换、定期定额投资和费率优惠的公告	中国证监会指定报刊及网站	2015-11-23
38	中欧瑾和灵活配置混合型证券投资基金更新招募说明书摘要（2015年第1号）	中国证监会指定报刊及网站	2015-11-26
39	中欧瑾和灵活配置混合型证券投资基金更新招募说明书（2015年第1号）	中国证监会指定报刊及网站	2015-11-26
40	中欧基金管理有限公司关于旗下部分基金新增汇付金融为代销机构并开通定期定额投资和费率优惠的公告	中国证监会指定报刊及网站	2015-11-27
41	中欧基金管理有限公司关于旗下部分基金通过汇付金融开通转换业务的公告	中国证监会指定报刊及网站	2015-12-09
42	中欧基金管理有限公司关于旗下部分基金参与工商银行开展的定期定额投资申购费率优惠活动的公告	中国证监会指定报刊及网站	2015-12-30
43	中欧基金管理有限公司关于中欧基金旗下部分基金在公司直销渠	中国证监会指定报刊及网站	2015-12-31

	道延长赎回费率优惠的公告		
44	中欧基金管理有限公司关于指数熔断机制实施后旗下基金开放时间调整的提示性公告	中国证监会指定报刊及网站	2015-12-31

## § 12 影响投资者决策的其他重要信息

### § 13 备查文件目录

#### 13.1 备查文件目录

- 1、中欧瑾和灵活配置混合型证券投资基金相关批准文件
- 2、《中欧瑾和灵活配置混合型证券投资基金基金合同》
- 3、《中欧瑾和灵活配置混合型证券投资基金托管协议》
- 4、《中欧瑾和灵活配置混合型证券投资基金招募说明书》
- 5、基金管理人业务资格批件、营业执照
- 6、本报告期内在中国证监会指定报纸上公开披露的各项公告

#### 13.2 存放地点

基金管理人、基金托管人的办公场所。

#### 13.3 查阅方式

投资者可登录基金管理人网站(www.zofund.com)查阅,或在营业时间内至基金管理人、基金托管人办公场所免费查阅。

投资者对本报告书如有疑问,可咨询本基金管理人中欧基金管理有限公司:

客户服务中心电话:021-68609700, 400-700-9700

中欧基金管理有限公司  
二〇一六年三月二十九日