

汇添富增强收益债券型证券投资基金 2015 年年度报告摘要

2015 年 12 月 31 日

基金管理人：汇添富基金管理股份有限公司

基金托管人：中国工商银行股份有限公司

送出日期：2016 年 3 月 29 日

§ 1 重要提示

1.1 重要提示

基金管理人的董事会、董事保证本报告所载资料不存在虚假记载、误导性陈述或重大遗漏，并对其内容的真实性、准确性和完整性承担个别及连带的法律责任。本年度报告已经三分之二以上独立董事签字同意，并由董事长签发。

基金托管人中国工商银行股份有限公司根据本基金合同规定，于 2016 年 3 月 25 日复核了本报告中的财务指标、净值表现、利润分配情况、财务会计报告、投资组合报告等内容，保证复核内容不存在虚假记载、误导性陈述或者重大遗漏。

基金管理人承诺以诚实信用、勤勉尽责的原则管理和运用基金资产，但不保证基金一定盈利。基金的过往业绩并不代表其未来表现。投资有风险，投资者在作出投资决策前应仔细阅读本基金的招募说明书及其更新。

本年度报告摘要摘自年度报告正文，投资者欲了解详细内容，应阅读年度报告正文。

本报告期自 2015 年 1 月 1 日起至 12 月 31 日止。

§ 2 基金简介

2.1 基金基本情况

基金简称	汇添富增强收益债券	
基金主代码	519078	
基金运作方式	契约型开放式	
基金合同生效日	2008 年 3 月 6 日	
基金管理人	汇添富基金管理股份有限公司	
基金托管人	中国工商银行股份有限公司	
报告期末基金份额总额	2,611,332,336.06 份	
基金合同存续期	不定期	
下属分级基金的基金简称:	汇添富增强收益债券 A	汇添富增强收益债券 C
下属分级基金的交易代码:	519078	470078
报告期末下属分级基金的份额总额	2,281,648,190.72 份	329,684,145.34 份

2.2 基金产品说明

投资目标	在严格控制投资风险的基础上，主要投资于债券等固定收益类品种和其他低风险品种，力求为基金份额持有人谋求持续稳定的投资收益。
投资策略	类属资产配置由本基金管理人根据宏观经济分析、债券基准收益率研究、不同类别债券利差水平研究，判断不同类别债券类属的相对投资价值，并确定不同债券类属在组合资产中的配置比例。
业绩比较基准	中债总指数
风险收益特征	本基金为债券型基金，其长期平均风险和预期收益率低于混合型基金，高于货币市场基金。

2.3 基金管理人和基金托管人

项目		基金管理人	基金托管人
名称		汇添富基金管理股份有限公司	中国工商银行股份有限公司
信息披露负责人	姓名	李鹏	洪渊
	联系电话	021-28932888	010-66105799
	电子邮箱	service@99fund.com	custody@icbc.com.cn
客户服务电话		400-888-9918	95588
传真		021-28932998	010-66105798

2.4 信息披露方式

登载基金年度报告正文的管理人互联网网	www.99fund.com
--------------------	----------------

址	
基金年度报告备置地点	上海市富城路99号震旦国际大楼21楼 汇添富基金管理股份有限公司

§ 3 主要财务指标、基金净值表现及利润分配情况

3.1 主要会计数据和财务指标

金额单位：人民币元

3.1.1 期间数据和指标	2015 年		2014 年		2013 年	
	汇添富增强收益债券 A	汇添富增强收益债券 C	汇添富增强收益债券 A	汇添富增强收益债券 C	汇添富增强收益债券 A	汇添富增强收益债券 C
本期已实现收益	86,091,233.20	19,000,447.36	37,921,291.98	3,496,721.16	52,599,024.41	3,773,443.35
本期利润	124,364,779.83	28,673,375.08	80,638,844.04	6,101,409.51	22,400,375.50	1,786,762.64
加权平均基金份额本期利润	0.1080	0.1002	0.1354	0.1372	0.0241	0.0334

本期基金份额净值增长率	10.60%	10.33%	13.33%	13.12%	1.34%	0.97%
3.1.2 期末数据和指标	2015 年末		2014 年末		2013 年末	
期末可供分配基金份额利润	0.2207	0.1981	0.1209	0.1031	0.0586	0.0447
期末基金资产净值	2,905,103,482.97	411,982,818.05	521,388,807.86	53,298,018.47	581,109,642.07	11,283,959.94
期末基金份额	1.273	1.250	1.151	1.133	1.059	1.045

额 净 值						
-------------	--	--	--	--	--	--

注：1、本期已实现收益指基金本期利息收入、投资收益、其他收入（不含公允价值变动收益）扣除相关费用后的余额；本期利润为本期已实现收益加上本期公允价值变动收益。

2、上述基金业绩指标不包括持有人认购或交易基金的各项费用（例如：基金的申购赎回费等），计入费用后实际收益水平要低于所列数字。

3、期末可供分配利润采用期末资产负债表中未分配利润与未分配利润中已实现部分的孰低数。

4、本基金自 2009 年 9 月 15 日起增加 C 类收费模式，该模式只收取赎回费和销售服务费，不收取申购费。

3.2 基金净值表现

3.2.1 基金份额净值增长率及其与同期业绩比较基准收益率的比较

汇添富增强收益债券 A

阶段	份额净值增长率①	份额净值增长率标准差②	业绩比较基准收益率③	业绩比较基准收益率标准差④	①-③	②-④
过去三个月	2.00%	0.07%	2.37%	0.11%	-0.37%	-0.04%
过去六个月	5.12%	0.09%	3.71%	0.10%	1.41%	-0.01%
过去一年	10.60%	0.12%	4.51%	0.12%	6.09%	0.00%
过去三年	27.02%	0.14%	6.39%	0.13%	20.63%	0.01%
过去五年	34.11%	0.15%	8.34%	0.12%	25.77%	0.03%
自基金合同生效日起至 今	60.31%	0.15%	11.89%	0.13%	48.42%	0.02%

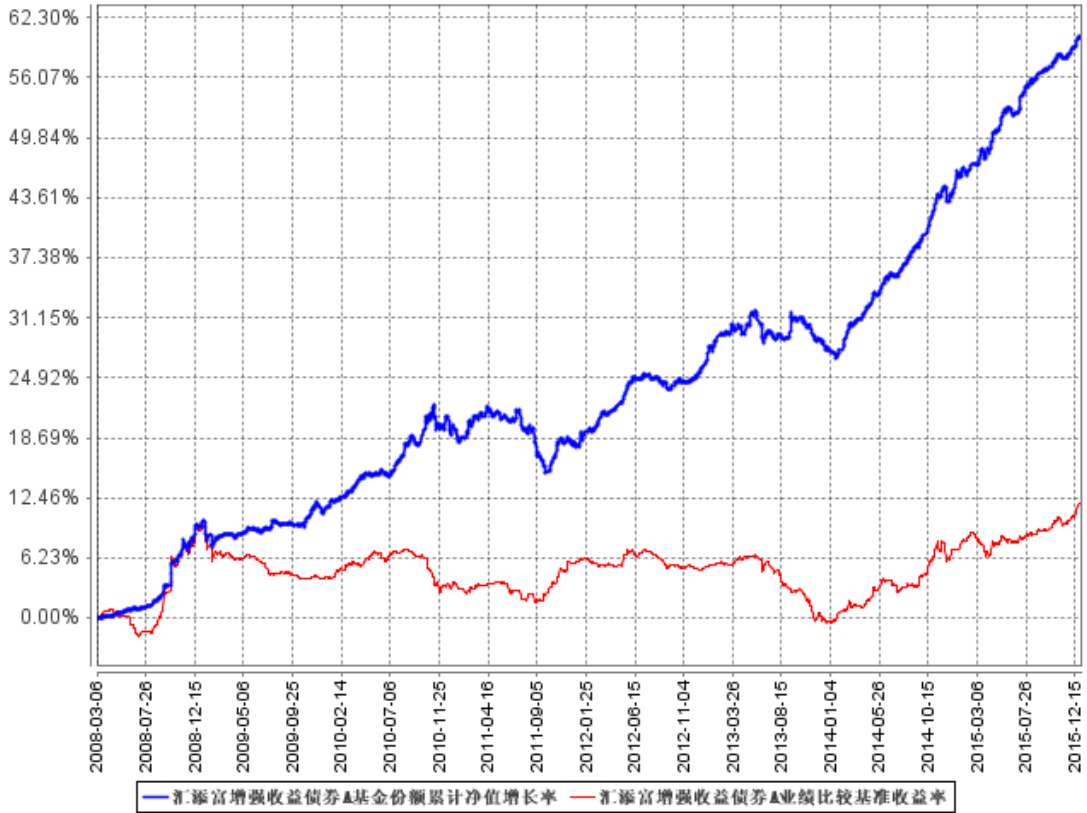
汇添富增强收益债券 C

阶段	份额净值增长率①	份额净值增长率标准差②	业绩比较基准收益率③	业绩比较基准收益率标准差④	①-③	②-④
过去三个月	2.04%	0.06%	2.37%	0.11%	-0.33%	-0.05%
过去六个月	5.04%	0.08%	3.71%	0.10%	1.33%	-0.02%
过去一年	10.33%	0.12%	4.51%	0.12%	5.82%	0.00%
过去三年	26.01%	0.14%	6.39%	0.13%	19.62%	0.01%
过去五年	32.46%	0.15%	8.34%	0.12%	24.12%	0.03%
自基金合同生效日起至 今	43.59%	0.16%	6.84%	0.11%	36.75%	0.05%

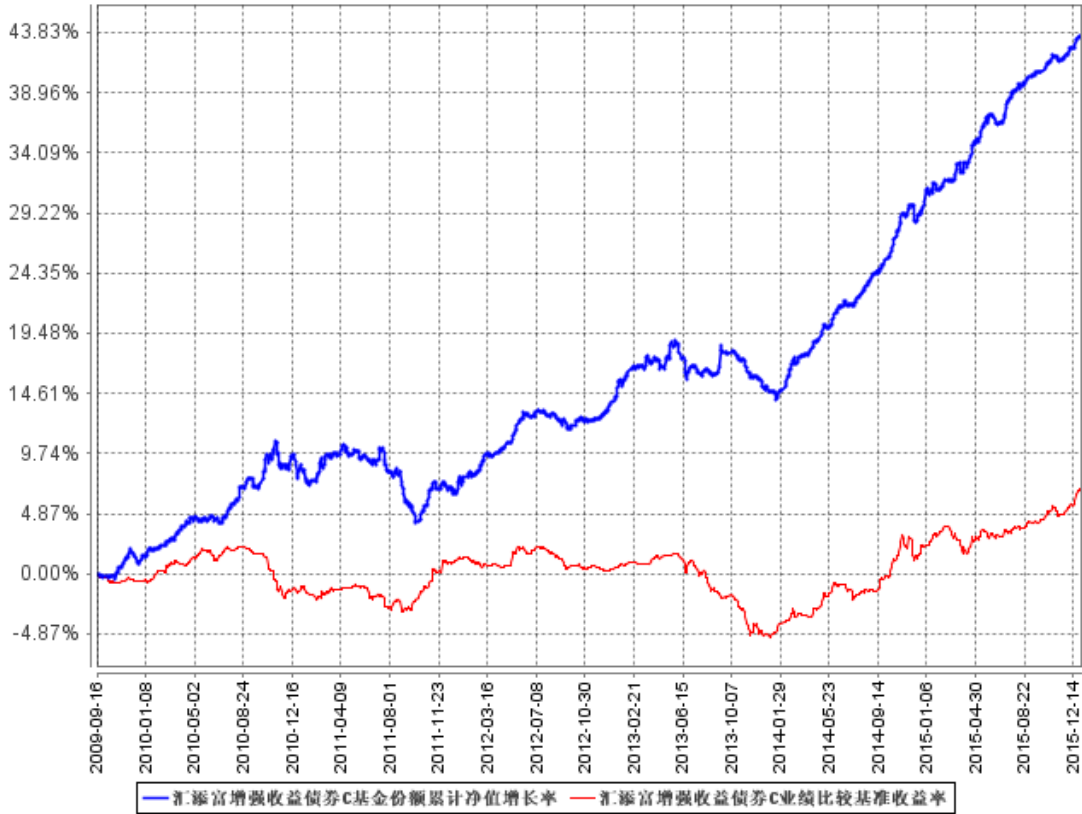
注：汇添富增强收益 C 类基金的基金分级日为 2009 年 9 月 15 日。

3.2.2 自基金合同生效以来基金份额累计净值增长率变动及其与同期业绩比较基准收益率变动的比较

汇添富增强收益债券A基金份额累计净值增长率与同期业绩比较基准收益率的历史走势对比图



汇添富增强收益债券C基金份额累计净值增长率与同期业绩比较基准收益率的历史走势对比图

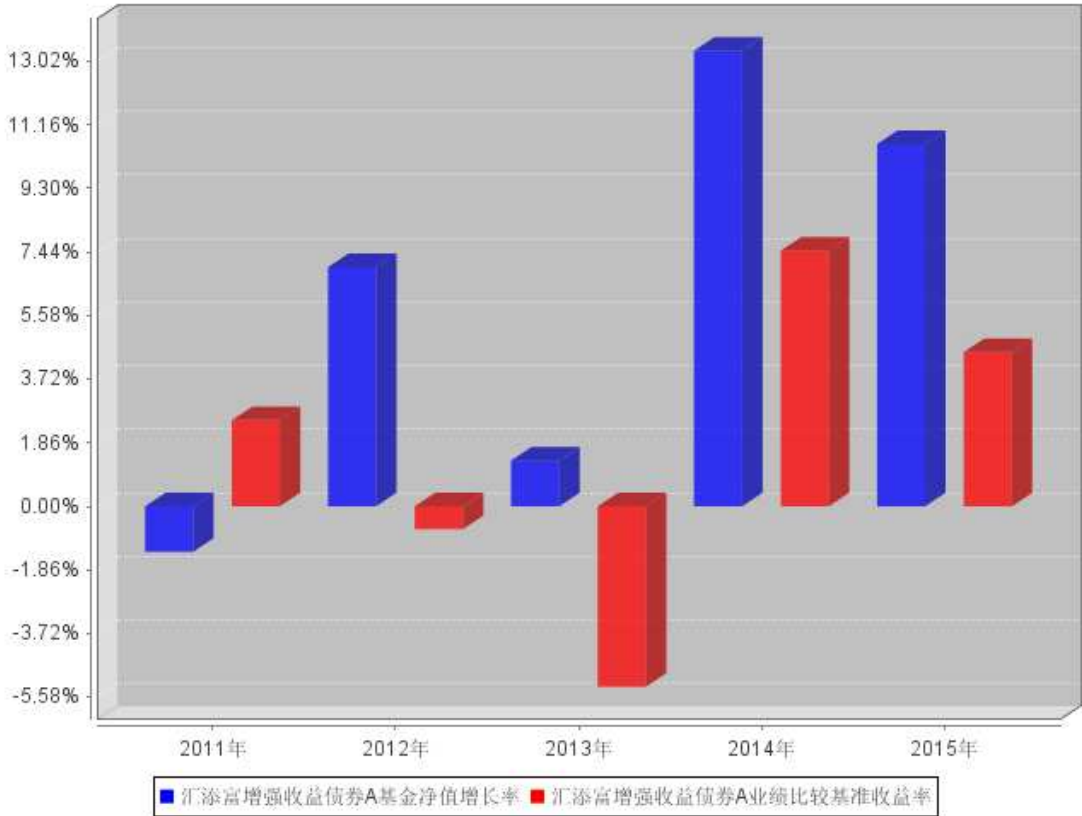


注：1、本基金建仓期为本《基金合同》生效之日（2008年3月6日）起6个月，建仓期结束时各项资产配置比例符合合同规定。

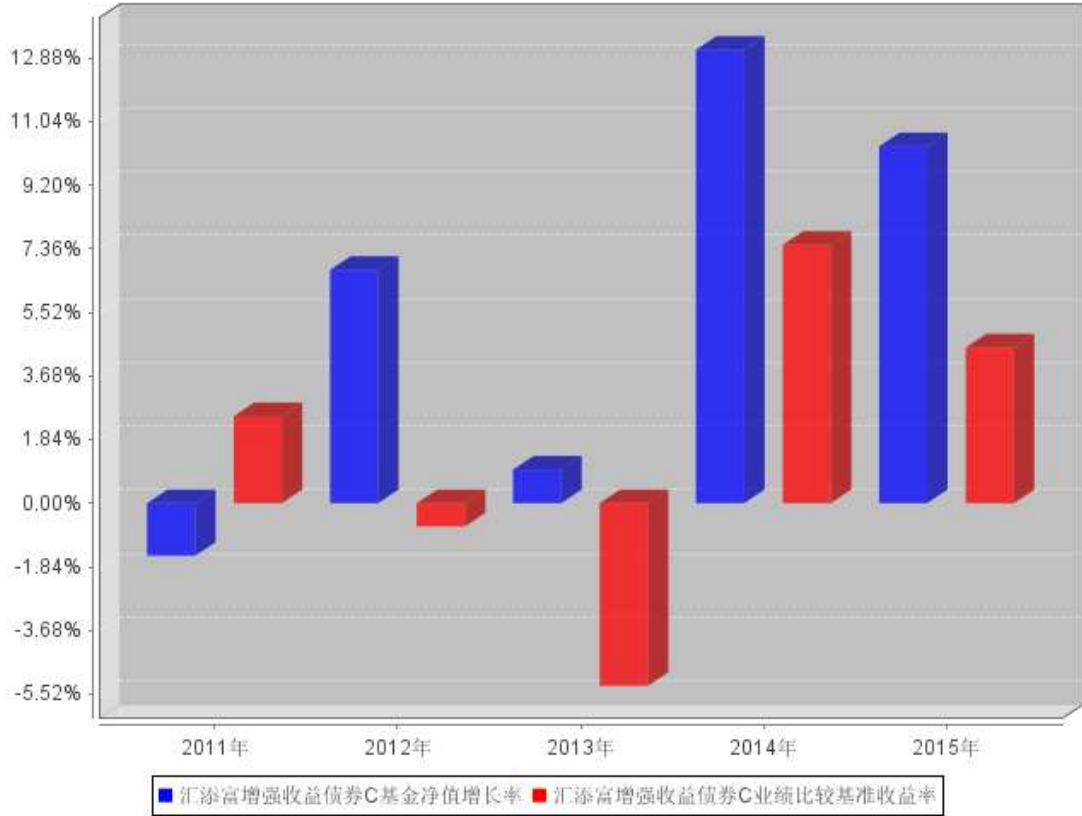
2、本基金自2009年9月15日起增加C类收费模式，该类别基金的累计份额净值增长率和业绩比较基准收益率自2009年9月15日起计算。

3.2.3 过去五年基金每年净值增长率及其与同期业绩比较基准收益率的比较

汇添富增强收益债券A过去五年基金每年净值增长率及其与同期业绩比较基准收益率的对比图



汇添富增强收益债券C过去五年基金每年净值增长率及其与同期业绩比较基准收益率的对比图



注：1、汇添富增强收益 C 类基金的基金分级日为 2009 年 9 月 15 日。
 2、合同生效当年按实际存续期计算，不按整个自然年度进行折算。

3.3 过去三年基金的利润分配情况

单位：人民币元

汇添富增强收益债券 A					
年度	每 10 份基金份额分红数	现金形式发放总额	再投资形式发放总额	年度利润分配合计	备注
2015	-	-	-	-	
2014	0.450	24,953,935.45	6,569,514.46	31,523,449.91	
2013	-	-	-	-	
合计	0.450	24,953,935.45	6,569,514.46	31,523,449.91	

单位：人民币元

汇添富增强收益债券 C					
年度	每 10 份基金份额分红数	现金形式发放总额	再投资形式发放总额	年度利润分配合计	备注
2015	-	-	-	-	
2014	0.450	1,174,066.30	331,542.11	1,505,608.41	
2013	-	-	-	-	

合计	0.450	1,174,066.30	331,542.11	1,505,608.41	
----	-------	--------------	------------	--------------	--

§ 4 管理人报告

4.1 基金管理人及基金经理情况

4.1.1 基金管理人及其管理基金的经验

汇添富基金管理股份有限公司成立于 2005 年 2 月，总部设在上海陆家嘴，公司旗下设立了北京、南方、上海虹桥机场及成都四个分公司，以及两个子公司—汇添富资产管理(香港)有限公司(China Universal Asset Management (Hong Kong) Company Limited)和汇添富资本管理有限公司。

汇添富是中国第一批获得 QDII 业务资格、专户业务资格、设立海外子公司并且获得 RQFII 业务资格的基金公司，同时是全国社会保障基金投资管理人。截至目前，汇添富已经构建起公募、专户、养老金、国际业务、融资业务及互联网金融六大业务板块协同发展的统一的资产管理服务平台。

汇添富始终坚持“以企业基本分析为立足点，挑选高质量的证券，把握市场脉络，做中长期投资布局，以获得持续稳定增长的较高的长期投资收益”这一长期价值投资理念，并在投资研究中坚定地贯彻和执行。2015 年，汇添富保持了优秀的投资业绩：2015 年，公司旗下偏股型基金全年平均涨幅达到 71.97%，在大型基金公司当中稳居第一（数据来源：银河基金研究中心）。民营活力、蓝筹稳健和优势精选在同类基金中收益排名前十（数据来源：WIND）。公司中长期投资业绩同样表现十分优秀，旗下权益类基金 3 年期、5 年期整体业绩位居前十五大基金公司之首（数据来源：银河基金研究中心）。

2015 年，汇添富基金新发 8 只基金，包括 3 只股票型基金，2 只指数基金，以及 3 只混合型基金。其中，添富快钱和现金添富基金分别在深交所和上交所上市，进一步完善了公司场内货基产品线。全年，公司公募基金产品达到 58 只，涵盖股票型、混合型、债券型、理财、QFII、指数、商品、货币基金等风险程度和预期收益从高到低的各类产品，为投资者提供更加全面的资产配置选择。

2015 年，汇添富基金坚持自有平台与对外合作双面协同发展，互联网金融取得长足进步。截止年底，公司电商平台已与三十余家大型互联网企业开展战略合作，成为迄今为止在电子商务领域对外合作最多的基金公司；公司互联网金融保有量突破 1000 亿元，客户数量超过 1800 万人，2015 年全年电商平台成交量超过 12000 亿元，保持行业领先水平。

2015 年，汇添富基金机构业务稳步推进。截至年底，公司服务机构客户数量超过 200 家，资产管理规模同比增长超过 150%；公司受托管理 19 家保险机构的资产委托账户，并于 2015 年 6 月，成为社保基金境外配售组合的投资管理人，成为基金行业仅有的两家获得此项资格的机构之一。

2015 年，公司积极开展渠道销售和培训工作。优秀的投资业绩、专业的投顾服务以及良好的渠道口碑带来了汇添富品牌影响力的巨大提升。全年，渠道新发基金首募规模在同期发行基金中保持行业领先地位。全年渠道公募保有量同比增长超过 100%。

2015 年，汇添富基金持续提升客户服务能力，通过持续完善客户平台建设，持续优化电话、短信等服务通道建设，丰富服务渠道，提高客服体验。

2015 年，香港子公司国际业务取得重大突破。香港子公司与台湾最大券商签订沪港通投顾合约，与韩国两家排名前十的大型基金管理公司开展投顾合作。此外，公司两地基金互认业务也走在行业前列，截至年底已有 3 只南下基金获香港证监会销售批准。

2015 年，公司持续加强公益事业建设，践行企业社会责任。8 月，“生命之光”汇添富乡村医生助飞项目启动，公司邀请多位优秀专家深入宁夏泾源县和青海互助县，为当地一线医务工作者提供专业培训指导，并面向农村百姓开展义诊活动。11 月，公司赞助的第 20 届上海国际马拉松赛首度引入公益元素，与“河流·孩子”项目合作，推出“全马完赛公益捐赠”活动，将筹得善款用于改善“河流·孩子”项目学校学生的生活条件。

2015 年，汇添富荣获了包括明星基金奖、金牛基金奖、上海金融创新二等奖、最佳债券公司奖、最佳电子交易平台等多个重要奖项。

2016 年是“十三五”的开局之年，资本市场改革进一步深化，财富管理行业在混业竞争和互联网金融的双重推动下将面临更大的挑战与机遇。汇添富基金将始终坚信长期的力量，开拓进取、奋勇前行，为筑造中国梦添砖加瓦，为成为中国最优秀的资产管理公司的梦想努力奋斗！

4.1.2 基金经理（或基金经理小组）及基金经理助理简介

姓名	职务	任本基金的基金经理（助理）期限		证券从业年限	说明
		任职日期	离任日期		
陆文磊	汇添富增强收益债券基金、汇添富季季红定期开放债券基金、汇添富互利分级债券	2008年3月6日	-	13年	国籍：中国。学历：华东师范大学金融学博士。相关业务资格：基金从业资格。从业

	<p>基金、汇添富全额宝货币基金、汇添富收益快线货币基金、汇添富收益快钱货币基金的基金经理，固定收益投资总监。</p>			<p>经历：曾任上海申银万国证券研究所有限公司高级分析师。2007年8月加入汇添富基金管理股份有限公司，历任固定收益高级经理，固定收益基金经理助理，现任固定收益投资总监。2008年3月6日至今任汇添富增强收益债券基金的基金经理，2009年1月21日至2011年6月21日任汇添富货币基金的基金经理，2011年1月26日至2013年2月7日任汇添富保本混合基金的基金经理，2012年7月26日至</p>
--	---	--	--	--

					<p>今任汇添富季季红定期开放债券基金的基金经理，2013年11月6日至今任汇添富互利分级债券基金的基金经理，2013年12月13日至2015年3月31日任汇添富余额宝货币基金的基金经理，2014年1月21日至2015年3月31日任汇添富收益快线货币基金的基金经理，2014年12月23日至今任汇添富收益快钱货币基金的基金经理。</p>
李怀定	汇添富季季红定期开放债券基金和汇添富互利分级债券基金、汇添富达欣	2015年5月25日	-	7年	<p>国籍：中国。学历：复旦大学经济学博士。相关业务资格：基金从业资格</p>

	<p>混合基金的基金经理，汇添富增强收益债券基金的基金经理助理。</p>			<p>格。从业经历：曾任光大证券股份有限公司研究所债券分析师，国信证券股份有限公司经济研究所固定收益高级分析师。2012年5月加入汇添富基金管理股份有限公司任固定收益高级分析师。2015年5月25日至今任汇添富增强收益债券基金的基金经理助理，2015年11月18日至今任汇添富季季红定期开放债券基金、汇添富互利分级债券基金的基金经理，2015年12月2日至今任汇添富达欣混合基金的</p>
--	--------------------------------------	--	--	--

					基金经 理。
--	--	--	--	--	-----------

注：1、基金的首任基金经理，其“任职日期”为基金合同生效日，其“离职日期”为根据公司决议确定的解聘日期；

2、非首任基金经理，其“任职日期”和“离任日期”分别指根据公司决议确定的聘任日期和解聘日期；

3、证券从业的含义遵从行业协会《证券业从业人员资格管理办法》的相关规定。

4.2 管理人对报告期内本基金运作合规守信情况的说明

本基金管理人在本报告期内严格遵守《中华人民共和国证券投资基金法》及其他相关法律法规、证监会规定和本基金合同的约定，本着诚实信用、勤勉尽责的原则管理和运用基金资产，在严格控制风险的基础上，为基金份额持有人谋求最大利益，无损害基金持有人利益的行为。本基金无重大违法、违规行为，本基金投资组合符合有关法规及基金合同的约定。

4.3 管理人对报告期内公平交易情况的专项说明

4.3.1 公平交易制度和控制方法

根据中国证监会《证券投资基金管理公司公平交易制度指导意见》，本基金管理人制定了《汇添富基金管理有限公司公平交易制度》，建立了健全、有效的公平交易制度体系，覆盖了全部开放式基金、特定客户资产管理组合和社保组合；涵盖了境内上市股票、债券的一级市场申购、二级市场交易等投资管理活动；贯穿了授权、研究分析、投资决策、交易执行、业绩评估、监督检查等投资管理活动的各个环节。具体控制措施包括：（1）在研究环节，公司建立了统一的投研平台信息管理系统，公司内外部研究成果对所有基金经理和投资经理开放分享。同时，通过投研团队例会、投资研究联席会议等投资研究交流机制来确保各类投资组合经理可以公平享有信息获取机会。（2）在投资环节，公司针对基金、专户、社保分别设立了投资决策委员会，各委员会根据各自议事规则分别召开会议，在其职责范围内独立行使投资决策权。各投资组合经理在授权范围内根据投资组合的风格和投资策略，独立制定资产配置计划和组合调整方案，并严格执行交易决策规则，以保证各投资组合交易决策的客观性和独立性。（3）在交易环节，公司实行集中交易，所有交易执行由集中交易室负责完成。投资交易系统参数设置为公平交易模式，按照“时间优先、价格优先、比例分配”的原则执行交易指令。所有场外交易执行亦由集中交易室处理，严格按照各组合事先提交的价格、数量进行分配，确保交易的公平性。（4）在交易监控环节，公司通过日常监控分析、投资交易监控报告、专项稽核等形式，对投资交易全过程实施监督，对包括利益输送在内的各类异常交易行为进行核查。核查的范围包括不同时间窗口下的同向交易、反向交易、

交易价差、收益率差异、场外交易分配、场外议价公允性等等。(5) 在报告分析方面, 公司按季度和年度编制公平交易分析报告, 并由投资组合经理、督察长、总经理审核签署。同时, 投资组合的定期报告还将就公平交易执行情况做专项说明。

4.3.2 公平交易制度的执行情况

本基金管理人高度重视投资者利益保护。报告期内, 本基金管理人持续完善公司投资交易业务流程和公平交易制度, 进一步实现了流程化、体系化和系统化。公司投资交易行为监控体系由稽核监察部、集中交易室、投资研究部组成, 各部门各司其职, 对投资交易行为进行事前、事中和事后全程嵌入式的监控, 确保公平交易制度的执行和实现。

报告期内, 公司对本基金与公司旗下所有其他投资组合之间的收益率差异、分投资类别(股票、债券)的收益率差异进行了分析, 并采集连续四个季度期间内、不同时间窗口下(日内、3日、5日)同向交易的样本, 利用统计分析的方法和工具, 根据对样本个数、差价率是否为 0 的 T 检验显著程度、差价率均值是否小于 1%、同向交易占优比等原因进行综合分析, 未发现旗下投资组合之间存在不公平交易现象。

4.3.3 异常交易行为的专项说明

本报告期内基金管理人管理的所有投资组合参与的交易所公开竞价同日反向交易成交较少的单边交易量超过该证券当日总成交量 5% 的交易次数为 5 次, 其中一次是由于流动性原因, 一次是由于合规控制调整原因, 三次是因为投资策略原因。经检查和分析未发现异常情况。

4.4 管理人对报告期内基金的投资策略和业绩表现的说明

4.4.1 报告期内基金投资策略和运作分析

2015 年宽松的货币政策并没有引导资金流入实体经济, 全年各项主要经济指标持续低位运行, GDP 同比增长降至 6.9%, 创 1991 年以来最低水平, 其中工业增加值、投资、进口等指标均保持弱势, 显示内需增长回升依旧乏力。外部环境方面, 除了美国经济在 2 季度开始保持良好增长局面之外, 其他发达经济体均继续陷入持续低迷的增长格局, 但美国经济在 4 季度也出现明显放缓迹象。内需方面, 2015 年国内宏观经济基本面总体保持低位徘徊, 工业增加值、投资、进口等指标保持弱势, 特别是规模以上企业工业增加值全年仅增长 6.1%, 较 2014 年的 8.3% 大幅回落, 显示内需增长回升乏力。2015 年全年通胀持续低位, 尽管大宗商品价格在 2 季度前期迅速反弹, 但之后在全球需求疲弱、强势美元、大宗商品价格持续普遍大幅下跌的带动下, 再次进入下行通道, 导致 PPI 全年跌幅高达 5.2%, 代表广义通胀水平的 GDP 平减指数全年也下跌 0.5%。

为应对经济下滑和物价涨幅回落, 2015 年国内货币政策显著宽松, 央行多次降息、降准, 尽

管受供给侧改革基调约束，2015 年年末货币政策放松节奏低于预期，但政策趋松的局面仍比较明确，货币市场利率整体保持低位运行。受益于经济的下行和货币政策放松，2015 年债券市场总体保持非常强劲的走势，特别是中长期利率债因股市火爆引发的类固定收益回报偏高导致收益率下行幅度不大，四季度也开始出现补涨行情，导致无论信用债还是利率债收益率降幅普遍在 100-250bp 之间，2015 年年末债券收益率曲线平坦化形态较为突出。

本基金下半年规模扩张较快，波动幅度也加大，操作上相对灵活，其中 4 季度整体上增持了中长期利率债和部分信用债配置，并适度参与了可转债的阶段性的操作，适度提高了组合久期，组合杠杆全年整体偏低。

4.4.2 报告期内基金的业绩表现

报告期内，本基金 A 级净值增长率为 10.5995%，C 级净值增长率为 10.3266%。

4.5 管理人对宏观经济、证券市场及行业走势的简要展望

展望 2016 年，全球需求不振、贸易形势低迷、大宗商品价格缺乏根本性的回升动力等不利因素将继续为 2016 年全年的全球经济复苏带来下行风险，尽管美联储 2015 年 12 月开始加息，但欧日有望继续加大宽松，而且美国 2015 年 4 季度数据低于预期可能会改变美联储的原有加息轨迹。从国内来看，经济仍面临持续下行压力，目前的需求政策很难扭转这一局面，而且从供给侧改革释放的信号来看，政策更加有针对性，但因政策重点侧重供给端，效果相对滞后，导致国内经济下滑的短期压力会放大，我们预计必要的宽松货币政策仍是必须的。我们判断 2016 年全年整体货币政策还有空间，货币市场资金利率仍应保持宽松，债券市场依然不存在明显的系统性风险，收益率总体出现下行的可能性较大。但鉴于部分信用债收益率绝对水平已经较低，市场也可能出现阶段性的波动。另外，信用风险是否会出现局部暴露并引发低信用资质债券出现较大的调整在 2016 年更需要引起警惕。

在本基金的操作上，我们将坚持价值投资的理念，重视绝对收益目标，积极调整组合结构，控制组合下行风险，力争为投资者创造持续稳定的收益。

4.6 管理人对报告期内基金估值程序等事项的说明

报告期内，本基金管理人严格遵守《企业会计准则》、《证券投资基金会计核算业务指引》以及中国证券监督管理委员会颁布的《关于证券投资基金执行〈企业会计准则〉估值业务及份额净值计价有关事项的通知》与《关于进一步规范证券投资基金估值业务的指导意见》等相关规定和基金合同的约定，日常估值由本基金管理人同本基金托管人一同进行，基金份额净值由本基金管理人完成估值后，经本基金托管人复核无误后由本基金管理人对外公布。月末、年中和年末估值

复核与基金会计账务的核对同时进行。

报告期内，公司制定了证券投资基金的估值政策和程序，并由投资研究部、产品创新部、基金营运部和稽核监察部人员及基金经理等组成了估值委员会，负责研究、指导基金估值业务。估值委员会成员均为公司各部门人员，均具有基金从业资格、专业胜任能力和相关工作经历，且之间不存在任何重大利益冲突。基金经理作为公司估值委员会的成员，不介入基金日常估值业务，但应参加估值小组会议，可以提议测算某一投资品种的估值调整影响，并有权表决有关议案但仅享有一票表决权，从而将其影响程度进行适当限制，保证基金估值的公平、合理，保持估值政策和程序的一贯性。

报告期内，本基金与中央国债登记结算有限责任公司签订了《中债收益率曲线和中债估值最终用户服务协议》而取得中债估值服务。

4.7 管理人对报告期内基金利润分配情况的说明

本基金《基金合同》约定：在符合有关基金分红条件的前提下，本基金每年收益分配次数最多为 12 次，A 类基金全年分配比例不得低于年度可供分配收益的 25%，C 类基金每次分配比例不得低于可供分配收益的 25%，若《基金合同》生效不满 3 个月可不进行收益分配。

本基金本报告期未进行利润分配。

本基金于 2016 年 1 月 12 日实施利润分配，每 10 份 A 类基金份额派发红利 0.60 元人民币，每 10 份 C 类基金份额派发红利 0.60 元人民币。

4.8 报告期内管理人对本基金持有人数或基金资产净值预警情形的说明

无。

§ 5 托管人报告

5.1 报告期内本基金托管人遵规守信情况声明

本报告期内，本基金托管人在对汇添富增强收益债券型证券投资基金的托管过程中，严格遵守《证券投资基金法》及其他法律法规和基金合同的有关规定，不存在任何损害基金份额持有人利益的行为，完全尽职尽责地履行了基金托管人应尽的义务。

5.2 托管人对报告期内本基金投资运作遵规守信、净值计算、利润分配等情况的说明

本报告期内，汇添富增强收益债券型证券投资基金的管理人——汇添富基金管理股份有限公司在汇添富增强收益债券型证券投资基金的投资运作、基金资产净值计算、基金份额申购赎回价

格计算、基金费用开支等问题上，不存在任何损害基金份额持有人利益的行为，在各重要方面的运作严格按照基金合同的规定进行。本报告期内，汇添富增强收益债券型证券投资基金未进行利润分配。

5.3 托管人对本年度报告中财务信息等内容的真实、准确和完整发表意见

本托管人依法对汇添富基金管理股份有限公司编制和披露的汇添富增强收益债券型证券投资基金 2015 年年度报告中财务指标、净值表现、利润分配情况、财务会计报告、投资组合报告等内容进行了核查，以上内容真实、准确和完整。

§ 6 审计报告

本报告期的基金财务会计报告经安永华明会计师事务所（特殊普通合伙）审计，注册会计师陈露、蔺育化于 2016 年 3 月 25 日签字出具了安永华明（2016）审字第 60466941_B06 号标准无保留意见的审计报告。投资者可通过年度报告正文查看审计报告全文。

§ 7 年度财务报表

7.1 资产负债表

会计主体：汇添富增强收益债券型证券投资基金

报告截止日：2015 年 12 月 31 日

单位：人民币元

资产	本期末 2015 年 12 月 31 日	上年度末 2014 年 12 月 31 日
资产：		
银行存款	202,577,472.55	459,805.43
结算备付金	778,881.58	9,171,958.65
存出保证金	40,596.84	69,483.96
交易性金融资产	3,470,516,209.62	750,782,807.55
其中：股票投资	-	-
基金投资	-	-
债券投资	3,470,516,209.62	740,725,807.55
资产支持证券投资	-	10,057,000.00
贵金属投资	-	-
衍生金融资产	-	-
买入返售金融资产	-	-
应收证券清算款	50,000,000.00	29,903.81

应收利息	56,018,877.72	18,080,068.21
应收股利	-	-
应收申购款	3,024,140.50	10,103,198.38
递延所得税资产	-	-
其他资产	-	-
资产总计	3,782,956,178.81	788,697,225.99
负债和所有者权益	本期末 2015年12月31日	上年度末 2014年12月31日
负债:		
短期借款	-	-
交易性金融负债	-	-
衍生金融负债	-	-
卖出回购金融资产款	417,999,580.00	212,599,986.20
应付证券清算款	38,114,818.24	16,364.89
应付赎回款	6,903,211.17	628,243.15
应付管理人报酬	1,600,073.59	310,238.30
应付托管费	533,357.85	103,412.74
应付销售服务费	155,963.62	17,795.43
应付交易费用	17,152.20	5,046.38
应交税费	-	-
应付利息	53,432.15	28,748.10
应付利润	-	-
递延所得税负债	-	-
其他负债	492,288.97	300,564.47
负债合计	465,869,877.79	214,010,399.66
所有者权益:		
实收基金	2,611,332,336.06	499,948,476.11
未分配利润	705,753,964.96	74,738,350.22
所有者权益合计	3,317,086,301.02	574,686,826.33
负债和所有者权益总计	3,782,956,178.81	788,697,225.99

注：报告截止日 2015 年 12 月 31 日，基金份额净值 1.270 元，基金份额总额 2,611,332,336.06 份，其中下属 A 类基金份额参考净值 1.273 元，份额总额 2,281,648,190.72 份；下属 C 类基金份额参考净值 1.250 元，份额总额 329,684,145.34 份。

7.2 利润表

会计主体：汇添富增强收益债券型证券投资基金

本报告期：2015 年 1 月 1 日至 2015 年 12 月 31 日

单位：人民币元

项 目	本期 2015年1月1日至2015 年12月31日	上年度可比期间 2014年1月1日至2014年12月31 日

一、收入	173,619,672.00	101,398,003.51
1.利息收入	77,923,351.59	44,131,403.00
其中：存款利息收入	815,327.01	299,913.09
债券利息收入	76,186,116.40	43,388,509.77
资产支持证券利息收入	287,104.10	438,901.90
买入返售金融资产收入	634,804.08	4,078.24
其他利息收入	-	-
2.投资收益（损失以“-”填列）	46,658,861.40	11,760,472.99
其中：股票投资收益	-	-
基金投资收益	-	-
债券投资收益	46,658,861.40	11,760,472.99
资产支持证券投资收益	-	-
贵金属投资收益	-	-
衍生工具收益	-	-
股利收益	-	-
3.公允价值变动收益（损失以“-”号填列）	47,946,474.35	45,322,240.41
4.汇兑收益（损失以“-”号填列）	-	-
5.其他收入（损失以“-”号填列）	1,090,984.66	183,887.11
减：二、费用	20,581,517.09	14,657,749.96
1. 管理人报酬	10,583,285.01	4,169,240.64
2. 托管费	3,527,761.62	1,389,746.81
3. 销售服务费	1,393,925.02	191,393.01
4. 交易费用	39,226.54	13,121.10
5. 利息支出	4,577,622.13	8,443,629.48
其中：卖出回购金融资产支出	4,577,622.13	8,443,629.48
6. 其他费用	459,696.77	450,618.92
三、利润总额（亏损总额以“-”号填列）	153,038,154.91	86,740,253.55

7.3 所有者权益（基金净值）变动表

会计主体：汇添富增强收益债券型证券投资基金

本报告期：2015 年 1 月 1 日至 2015 年 12 月 31 日

单位：人民币元

项目	本期 2015 年 1 月 1 日至 2015 年 12 月 31 日		
	实收基金	未分配利润	所有者权益合计
一、期初所有者权益（基	499,948,476.11	74,738,350.22	574,686,826.33

金净值)			
二、本期经营活动产生的基金净值变动数(本期利润)	-	153,038,154.91	153,038,154.91
三、本期基金份额交易产生的基金净值变动数(净值减少以“-”号填列)	2,111,383,859.95	477,977,459.83	2,589,361,319.78
其中: 1. 基金申购款	4,824,137,111.93	1,097,081,318.11	5,921,218,430.04
2. 基金赎回款	-2,712,753,251.98	-619,103,858.28	-3,331,857,110.26
四、本期向基金份额持有人分配利润产生的基金净值变动(净值减少以“-”号填列)	-	-	-
五、期末所有者权益(基金净值)	2,611,332,336.06	705,753,964.96	3,317,086,301.02
项目	上年度可比期间		
	2014年1月1日至2014年12月31日		
	实收基金	未分配利润	所有者权益合计
一、期初所有者权益(基金净值)	559,755,050.83	32,638,551.18	592,393,602.01
二、本期经营活动产生的基金净值变动数(本期利润)	-	86,740,253.55	86,740,253.55
三、本期基金份额交易产生的基金净值变动数(净值减少以“-”号填列)	-59,806,574.72	-11,611,396.19	-71,417,970.91
其中: 1. 基金申购款	787,687,190.29	75,331,223.52	863,018,413.81
2. 基金赎回款	-847,493,765.01	-86,942,619.71	-934,436,384.72
四、本期向基金份额持有人分配利润产生的基金净值变动(净值减少以“-”号填列)	-	-33,029,058.32	-33,029,058.32
五、期末所有者权益(基金净值)	499,948,476.11	74,738,350.22	574,686,826.33

本报告 7.1 至 7.4 财务报表由下列负责人签署:

张晖
基金管理人负责人

陈灿辉
主管会计工作负责人

韩从慧
会计机构负责人

7.4 报表附注

7.4.1 基金基本情况

汇添富增强收益债券型证券投资基金(以下简称“本基金”),系经中国证券监督管理委员会(以下简称“中国证监会”)证监许可[2007]346号文《关于核准汇添富增强收益债券型证券投资基金募集的批复》的核准,由基金管理人汇添富基金管理有限公司(现汇添富基金管理股份有限公司)向社会公开发行人募集,基金合同于2008年3月6日正式生效,首次设立募集规模为5,049,981,789.51份基金份额。本基金为契约型开放式,存续期限不定。本基金的基金管理人为汇添富基金管理股份有限公司,注册登记机构为中国证券登记结算有限责任公司和汇添富基金管理股份有限公司,基金托管人为中国工商银行股份有限公司。

本基金C类收费模式的推出时间为2009年9月15日。自该日起,投资人可选择按照原有前端收取申购费和赎回费的A类模式,亦可选择按照不收取前端申购费用,而是从本类别基金资产中计提销售服务费的C类收费模式申购本基金份额,但C类基金份额不能通过上海证券交易所开放式基金销售系统进行场内申购,只能通过场外销售机构购买。

本基金投资于具有良好流动性的固定收益类品种,包括国债、金融债、公司债、企业债、次级债、可转换债券、资产支持证券、短期融资券、债券回购、央行票据、同业存款等,以及参与新股申购等权益类品种和法律法规或监管机构允许基金投资的其它金融工具。本基金以自上而下的研究为基础,根据经济发展的不同阶段的特点,寻找优良品质的固定收益类产品等低风险产品形成投资组合,以获得长期稳定的收益。本基金的业绩比较基准为:中债总指数。

7.4.2 会计报表的编制基础

本财务报表系按照中国财政部颁布的《企业会计准则—基本准则》以及其后颁布及修订的具体会计准则、应用指南、解释以及其他相关规定(以下合称“企业会计准则”)编制,同时,对于在具体会计核算和信息披露方面,也参考了中国证券投资基金业协会修订并发布的《证券投资基金会计核算业务指引》、中国证监会制定的《关于进一步规范证券投资基金估值业务的指导意见》、《关于证券投资基金执行<企业会计准则>估值业务及份额净值计价有关事项的通知》、《证券投资基金信息披露管理办法》、《证券投资基金信息披露内容与格式准则》第2号《年度报告的内容与格式》、《证券投资基金信息披露编报规则》第3号《会计报表附注的编制及披露》、《证券投资基金信息披露XBRL模板第3号<年度报告和半年度报告>》及其他中国证监会及中国证券投资基金业协会颁布的相关规定。

本财务报表以本基金持续经营为基础列报。

7.4.3 遵循企业会计准则及其他有关规定的声明

本财务报表符合企业会计准则的要求，真实、完整地反映了本基金于 2015 年 12 月 31 日的财务状况以及 2015 年度的经营成果和净值变动情况。

7.4.4 本报告期所采用的会计政策、会计估计与最近一期年度报告相一致的说明

7.4.4.1 会计政策变更的说明

本报告期所采用的会计政策与最近一期年度报告相一致。

7.4.4.2 会计估计变更的说明

本基金本报告期根据中国证券投资基金业协会中基协发(2014)24 号《关于发布〈中国证券投资基金业协会估值核算工作小组关于 2015 年 1 季度固定收益品种的估值处理标准〉的通知》的规定，自 2015 年 4 月 3 日起，交易所上市交易或挂牌转让的固定收益品种(可转换债券、资产支持证券和私募债券除外)采用第三方估值机构提供的估值数据进行估值。

7.4.4.3 差错更正的说明

本基金本期无重大会计差错的内容和更正金额。

7.4.5 税项

7.4.5.1 印花税

经国务院批准，财政部、国家税务总局研究决定，自 2008 年 4 月 24 日起，调整证券（股票）交易印花税税率，由原先的 3‰调整为 1‰；

经国务院批准，财政部、国家税务总局研究决定，自 2008 年 9 月 19 日起，调整由出让方按证券（股票）交易印花税税率缴纳印花税，受让方不再征收，税率不变；

根据财政部、国家税务总局财税字[2005]103 号文《关于股权分置试点改革有关税收政策问题的通知》的规定，股权分置改革过程中因非流通股股东向流通股股东支付对价而发生的股权转让，暂免征收印花税。

7.4.5.2 营业税、企业所得税

根据财政部、国家税务总局财税字[2004]78 号文《关于证券投资基金税收政策的通知》的规定，自 2004 年 1 月 1 日起，对证券投资基金（封闭式证券投资基金，开放式证券投资基金）管理人运用基金买卖股票、债券的差价收入，继续免征营业税和企业所得税；

根据财政部、国家税务总局财税字[2005]103 号文《关于股权分置试点改革有关税收政策问题的通知》的规定，股权分置改革中非流通股股东通过对价方式向流通股股东支付的股份、现金等收入，暂免征收流通股股东应缴纳的企业所得税；

根据财政部、国家税务总局财税[2008]1 号文《关于企业所得税若干优惠政策的通知》的规定，对证券投资基金从证券市场中取得的收入，包括买卖股票、债券的差价收入，股权的股息、红利收入，债券的利息收入及其他收入，暂不征收企业所得税。

7.4.5.3 个人所得税

根据财政部、国家税务总局财税字[2002]128 号文《关于开放式证券投资基金有关税收问题的通知》的规定，对基金取得的股票的股息、红利收入，债券的利息收入、储蓄存款利息收入，由上市公司、发行债券的企业和银行在向基金支付上述收入时代扣代缴 20%的个人所得税；

根据财政部、国家税务总局财税字[2005]103 号文《关于股权分置试点改革有关税收政策问题的通知》的规定，股权分置改革中非流通股股东通过对价方式向流通股股东支付的股份、现金等收入，暂免征收流通股股东应缴纳的个人所得税；

根据财政部、国家税务总局财税字[2008]132 号文《财政部、国家税务总局关于储蓄存款利息所得有关个人所得税政策的通知》的规定，自 2008 年 10 月 9 日起，对储蓄存款利息所得暂免征收个人所得税；

根据财政部、国家税务总局、中国证监会财税[2012]85 号文《关于实施上市公司股息红利差别化个人所得税政策有关问题的通知》的规定，自 2013 年 1 月 1 日起，证券投资基金从公开发行和转让市场取得的上市公司股票，持股期限在 1 个月以内（含 1 个月）的，其股息红利所得全额计入应纳税所得额；持股期限在 1 个月以上至 1 年（含 1 年）的，暂减按 50%计入应纳税所得额；持股期限超过 1 年的，暂减按 25%计入应纳税所得额；

根据财政部、国家税务总局、中国证监会财税[2015]101 号文《关于上市公司股息红利差别化个人所得税政策有关问题的通知》的规定，自 2015 年 9 月 8 日起，证券投资基金从公开发行和转让市场取得的上市公司股票，持股期限超过 1 年的，股息红利所得暂免征收个人所得税。

7.4.6 关联方关系

关联方名称	与本基金的关系
汇添富基金管理股份有限公司	基金管理人、基金注册登记机构、基金销售机构
中国工商银行股份有限公司	基金托管人、基金代销机构
东方证券股份有限公司	基金管理人的股东、基金代销机构
东航金控有限责任公司	基金管理人的股东
上海菁聚金投资管理合伙企业（有限合伙）	基金管理人的股东
文汇新民联合报业集团	基金管理人的股东
汇添富资产管理（香港）有限公司	基金管理人的子公司
汇添富资本管理有限公司	基金管理人施加重大影响的联营企业
上海汇添富公益基金会	与基金管理人同一批关键管理人员

7.4.7 本报告期及上年度可比期间的关联方交易

7.4.7.1 通过关联方交易单元进行的交易

7.4.7.1.1 股票交易

注：本基金本报告期及上年度可比期间未通过关联方交易单元进行股票交易。

7.4.7.1.2 债券交易

金额单位：人民币元

关联方名称	本期 2015年1月1日至2015年12月31日		上年度可比期间 2014年1月1日至2014年12月31日	
	成交金额	占当期债券 成交总额的 比例	成交金额	占当期债券 成交总额的 比例
东方证券股份有限 公司	795,375,044.62	100.00%	1,031,060,622.49	100.00%

7.4.7.1.3 债券回购交易

金额单位：人民币元

关联方名称	本期 2015年1月1日至2015年12月31日		上年度可比期间 2014年1月1日至2014年12月31日	
	回购成交金额	占当期债券 回购 成交总额的 比例	回购成交金额	占当期债券 回购 成交总额的 比例
东方证券股份有限 公司	15,884,600,000.00	100.00%	19,010,000,000.00	100.00%

7.4.7.1.4 权证交易

注：本基金本报告期及上年度可比期间未通过关联方交易单元进行权证交易。

7.4.7.1.5 应支付关联方的佣金

注：本基金本报告期及上年度可比期间未有应支付关联方的佣金。

7.4.7.2 关联方报酬

7.4.7.2.1 基金管理费

单位：人民币元

项目	本期 2015年1月1日至2015年12 月31日	上年度可比期间 2014年1月1日至2014年12月31 日
当期发生的基金应支付	10,583,285.01	4,169,240.64

的管理费		
其中：支付销售机构的客户维护费	418,672.87	403,962.74

注：基金管理费按前一日基金资产净值的 0.60% 年费率计提。计算方法如下：

$$H = E \times 0.60\% \div \text{当年天数}$$

H 为每日应计提的基金管理费

E 为前一日基金资产净值

基金管理费每日计算，逐日累计至每月月末，按月支付，由基金托管人根据基金管理人的授权委托书，于次月前 2 个工作日内从基金财产中一次性支付给基金管理人。若遇法定节假日、公休假等，支付日期顺延。

7.4.7.2.2 基金托管费

单位：人民币元

项目	本期	上年度可比期间
	2015 年 1 月 1 日至 2015 年 12 月 31 日	2014 年 1 月 1 日至 2014 年 12 月 31 日
当期发生的基金应支付的托管费	3,527,761.62	1,389,746.81

注：基金托管人的基金托管费按前一日基金资产净值的 0.2% 年费率计提。计算方法如下：

$$H = E \times 0.2\% \div \text{当年天数}$$

H 为每日应计提的基金托管费

E 为前一日的基金资产净值

基金托管费每日计算，逐日累计至每月月末，按月支付，由基金托管人根据基金管理人的授权委托书，于次月前 2 个工作日内从基金财产中一次性支付给基金托管人。若遇法定节假日、公休假等，支付日期顺延。

7.4.7.2.3 销售服务费

单位：人民币元

获得销售服务费的各关联方名称	本期		
	2015 年 1 月 1 日至 2015 年 12 月 31 日		
	当期发生的基金应支付的销售服务费		
	汇添富增强收益债券 A	汇添富增强收益债券 C	合计
东方证券股份有限公司	-	397.32	397.32
中国工商银行股份有限公司	-	56,274.53	56,274.53
汇添富基金管理股份有限公司	-	1,126,088.67	1,126,088.67

合计	-	1,182,760.52	1,182,760.52
获得销售服务费的各关联方名称	上年度可比期间 2014年1月1日至2014年12月31日		
	当期发生的基金应支付的销售服务费		
	汇添富增强收益债券 A	汇添富增强收益债券 C	合计
东方证券股份有限公司	-	1.68	1.68
中国工商银行股份有限公司	-	13,218.75	13,218.75
汇添富基金管理股份有限公司	-	128,642.93	128,642.93
合计	-	141,863.36	141,863.36

注：本基金自 2009 年 9 月 15 日起增加 C 类收费模式，该模式只收取赎回费和销售服务费，不收取申购费。本基金 A 类模式不收取销售服务费。基金销售服务费可用于本基金的市场推广、销售、服务等各项费用，有基金管理人支配使用。本基金的销售服务费按前一日 C 类基金资产净值的 0.40% 年费率计提，计算方法如下：

$$H = E \times 0.40\% \div \text{当年天数}$$

H 为每日应支付的基金销售服务费

E 为前一日的 C 类基金资产净值

销售服务费每日计提，按月支付。由基金托管人根据基金管理人的授权委托书，于次月首日起 5 个工作日内从基金财产中划出，分别支付给各基金销售机构。若遇法定节假日、公休假等，支付日期顺延。

7.4.7.3 与关联方进行银行间同业市场的债券(含回购)交易

单位：人民币元

本期 2015年1月1日至2015年12月31日						
银行间市场交易的各关联方名称	债券交易金额		基金逆回购		基金正回购	
	基金买入	基金卖出	交易金额	利息收入	交易金额	利息支出
上年度可比期间 2014年1月1日至2014年12月31日						
银行间市场交易的各关联方名称	债券交易金额		基金逆回购		基金正回购	
	基金买入	基金卖出	交易金额	利息收入	交易金额	利息支出
中国工商银行股份有限公司	-	51,340,006.85	-	-	-	-

注：本基金本报告期未有与关联方进行银行间同业市场的债券（含回购）交易。

7.4.7.4 各关联方投资本基金的情况

7.4.7.4.1 报告期内基金管理人运用固有资金投资本基金的情况

注：本报告期及上年度可比期间基金管理人未运用固有资金投资本基金。

7.4.7.4.2 报告期末除基金管理人之外的其他关联方投资本基金的情况

注：本报告期末及上年度末除基金管理人之外的其他关联方均未持有本基金份额。

7.4.7.5 由关联方保管的银行存款余额及当期产生的利息收入

单位：人民币元

关联方名称	本期		上年度可比期间	
	2015年1月1日至2015年12月31日		2014年1月1日至2014年12月31日	
	期末余额	当期利息收入	期末余额	当期利息收入
中国工商银行股份有限公司	202,577,472.55	561,662.55	459,805.43	149,180.38

注：除上表列示的金额外，本基金的证券交易结算资金通过托管银行备付金账户转存于中国证券登记结算有限责任公司，2015 年度获得的利息收入为人民币 118,570.17 元(2014 年度：人民币 127,512.59 元)，2015 年末结算备付金余额为人民币 778,881.58 元(2014 年末：人民币 9,171,958.65 元)。

7.4.7.6 本基金在承销期内参与关联方承销证券的情况

注：本基金本报告期及上年度可比期间均未在承销期内直接购入关联方承销的证券。

7.4.8 期末（2015 年 12 月 31 日）本基金持有的流通受限证券

7.4.8.1 因认购新发/增发证券而于期末持有的流通受限证券

金额单位：人民币元

7.4.12.1.1 受限证券类别：债券										
证券代码	证券名称	成功认购日	可流通日	流通受限类型	认购价格	期末估值单价	数量 (单位：张)	期末成本总额	期末估值总额	备注
112303	15 京威债	2015 年 12 月 11 日	2016 年 1 月 5 日	新债未上市	100.00	99.98	200,000	19,996,054.79	19,996,054.79	-
123001	蓝标转债	2015 年 12 月 23 日	2016 年 1 月 8 日	新债未上市	100.00	99.99	6,520	651,957.13	651,957.13	-
136129	15 圣牧 01	2015 年 12 月 29 日	2016 年 1 月	新债未上市	100.00	99.98	200,000	19,996,072.33	19,996,072.33	-

		日	28 日							
136118	15 融信 01	2015 年 12 月 24 日	2016 年 2 月 1 日	新债未上市	100.00	99.97	200,000	19,994,389.04	19,994,389.04	-
136078	15 禹洲 01	2015 年 12 月 9 日	2016 年 1 月 7 日	新债未上市	100.00	99.97	200,000	19,993,293.15	19,993,293.15	-

7.4.8.2 期末持有的暂时停牌等流通受限股票

注：本基金本报告期末未持有暂时停牌等流通受限股票。

7.4.8.3 期末债券正回购交易中作为抵押的债券

7.4.8.3.1 银行间市场债券正回购

截至本报告期末 2015 年 12 月 31 日止，本基金从事银行间市场债券正回购交易形成的卖出回购金融资产款余额为人民币 199,999,580.00 元，是以如下债券作为质押：

金额单位：人民币元

债券代码	债券名称	回购到期日	期末估值单价	数量（张）	期末估值总额
150213	15 国开 13	2016 年 1 月 7 日	104.21	2,000,000	208,420,000.00
合计				2,000,000	208,420,000.00

7.4.8.3.2 交易所市场债券正回购

截至本报告期末 2015 年 12 月 31 日止，基金从事上海证券交易所债券正回购交易形成的卖出回购证券款余额人民币 168,000,000.00 元，其中人民币 138,000,000.00 元于 2016 年 1 月 4 日到期，人民币 30,000,000.00 元于 2016 年 1 月 5 日到期；从事深圳证券交易所债券正回购交易形成的卖出回购证券款余额人民币 50,000,000.00 元，于 2016 年 1 月 4 日到期。该类交易要求本基金在回购期内持有的证券交易所交易的债券和/或在新质押式回购下转入质押库的债券，按证券交易所规定的比例折算为标准券后，不低于债券回购交易的余额。

7.4.9 有助于理解和分析会计报表需要说明的其他事项

7.4.9.1 公允价值

7.4.9.1.1 不以公允价值计量的金融工具

不以公允价值计量的金融资产和负债主要包括贷款和应收款项以及其他金融负债，其因剩余期限不长，公允价值与账面价值相若。

7.4.9.1.2 以公允价值计量的金融工具

7.4.9.1.2.1 各层次金融工具公允价值

于 2015 年 12 月 31 日, 本基金持有的以公允价值计量且其变动计入当期损益的金融资产中属于第一层次的余额为人民币 130,031,069.60 元, 属于第二层次的余额为人民币 3,340,485,140.02 元, 无第三层次余额 (于 2014 年 12 月 31 日, 属于第一层次的余额为人民币 121,577,639.36 元, 属于第二层次的余额为人民币 629,205,168.19 元, 无第三层次余额)。

7.4.9.1.2.2 公允价值所属层次间的重大变动

对于证券交易所上市的股票和债券, 若出现重大事项停牌、交易不活跃、或属于非公开发行等情况, 本基金分别于停牌日至交易恢复活跃日期间、交易不活跃期间及限售期间不将相关股票和债券的公允价值列入第一层次; 并根据估值调整中采用的不可观察输入值对于公允价值的影响程度, 确定相关股票和债券公允价值应属第二层次或第三层次。

根据中国证券投资基金业协会中基协发(2014)24 号《关于发布〈中国证券投资基金业协会估值核算工作小组关于 2015 年 1 季度固定收益品种的估值处理标准〉的通知》的规定, 自 2015 年 4 月 3 日起, 交易所上市交易或挂牌转让的固定收益品种(可转换债券、资产支持证券和私募债券除外)采用第三方估值机构提供的估值数据进行估值, 相关固定收益品种的公允价值所属层次从第一层次转入第二层次。

7.4.9.1.2.3 第三层次公允价值余额和本期变动金额

本基金持有的以公允价值计量且其变动计入当期损益的金融工具第三层次公允价值本期未发生变动。

7.4.9.2 承诺事项

截至资产负债表日, 本基金无需要披露的重大承诺事项。

7.4.9.3 其他事项

截至资产负债表日, 除在附注 7.4.12 中列示的本基金于期末持有的流通受限证券外, 本基金期末持有航信转债数量 40,340, 估值总额人民币 5,237,745.60 元。航信转债因重大资产重组停牌, 截至报告日, 尚未复牌。

7.4.9.4 财务报表的批准

本财务报表已于 2016 年 3 月 25 日经本基金的基金管理人批准。

§ 8 投资组合报告

8.1 期末基金资产组合情况

金额单位：人民币元

序号	项目	金额	占基金总资产的比例 (%)
1	权益投资	-	-
	其中：股票	-	-
2	固定收益投资	3,470,516,209.62	91.74
	其中：债券	3,470,516,209.62	91.74
	资产支持证券	-	-
3	贵金属投资	-	-
4	金融衍生品投资	-	-
5	买入返售金融资产	-	-
	其中：买断式回购的买入返售金融资产	-	-
6	银行存款和结算备付金合计	203,356,354.13	5.38
7	其他各项资产	109,083,615.06	2.88
8	合计	3,782,956,178.81	100.00

8.2 期末按行业分类的股票投资组合

注：本基金本报告期末未持有股票。

8.3 期末按公允价值占基金资产净值比例大小排序的前十名股票投资明细

注：本基金本报告期末未持有股票。

8.4 报告期内股票投资组合的重大变动

8.4.1 累计买入金额超出期初基金资产净值 2%或前 20 名的股票明细

注：本基金本报告期末投资股票。

8.4.2 累计卖出金额超出期初基金资产净值 2%或前 20 名的股票明细

注：本基金本报告期末投资股票。

8.4.3 买入股票的成本总额及卖出股票的收入总额

注：本项“买入股票成本”和“卖出股票收入”均按买卖成交金额填列，不考虑相关交易费用。

8.5 期末按债券品种分类的债券投资组合

金额单位：人民币元

序号	债券品种	公允价值	占基金资产净值
----	------	------	---------

			比例 (%)
1	国家债券	154,165,000.00	4.65
2	央行票据	-	-
3	金融债券	1,440,174,000.00	43.42
	其中：政策性金融债	1,440,174,000.00	43.42
4	企业债券	1,077,423,906.89	32.48
5	企业短期融资券	571,924,000.00	17.24
6	中期票据	196,159,000.00	5.91
7	可转债	30,670,302.73	0.92
8	同业存单	-	-
9	其他	-	-
10	合计	3,470,516,209.62	104.63

8.6 期末按公允价值占基金资产净值比例大小排序的前五名债券投资明细

金额单位：人民币元

序号	债券代码	债券名称	数量 (张)	公允价值	占基金资产净值比例 (%)
1	150416	15 农发 16	3,000,000	300,690,000.00	9.06
2	150210	15 国开 10	2,700,000	292,572,000.00	8.82
3	150213	15 国开 13	2,600,000	270,946,000.00	8.17
4	150215	15 国开 15	1,300,000	130,169,000.00	3.92
5	150218	15 国开 18	1,000,000	105,020,000.00	3.17

8.7 期末按公允价值占基金资产净值比例大小排序的前十名资产支持证券投资明细

注：本基金本报告期末未持有资产支持证券。

8.8 报告期末按公允价值占基金资产净值比例大小排序的前五名贵金属投资明细

注：本基金本报告期末未投资贵金属。

8.9 期末按公允价值占基金资产净值比例大小排序的前五名权证投资明细

注：本基金本报告期末未持有权证。

8.10 报告期末本基金投资的国债期货交易情况说明

8.10.1 本期国债期货投资政策

本基金本报告期内未投资国债期货。

8.10.2 报告期末本基金投资的国债期货持仓和损益明细

注：报告期末本基金无国债期货持仓。

8.10.3 本期国债期货投资评价

注：本基金本报告期内未投资国债期货。

8.11 投资组合报告附注

8.11.1

报告期内本基金投资的前十名证券的发行主体没有被监管部门立案调查，或在报告编制日前一年内受到公开谴责、处罚的情形。

8.11.2

本基金投资的前十名股票没有超出基金合同规定的备选股票库。

8.11.3 期末其他各项资产构成

单位：人民币元

序号	名称	金额
1	存出保证金	40,596.84
2	应收证券清算款	50,000,000.00
3	应收股利	-
4	应收利息	56,018,877.72
5	应收申购款	3,024,140.50
6	其他应收款	-
7	待摊费用	-
8	其他	-
9	合计	109,083,615.06

8.11.4 期末持有的处于转股期的可转换债券明细

金额单位：人民币元

序号	债券代码	债券名称	公允价值	占基金资产净值比例（%）
1	113008	电气转债	24,780,600.00	0.75
2	110031	航信转债	5,237,745.60	0.16

8.11.5 期末前十名股票中存在流通受限情况的说明

注：本基金本报告期末未持有股票。

§ 9 基金份额持有人信息

9.1 期末基金份额持有人户数及持有人结构

份额单位：份

份额级别	持有人户数 (户)	户均持有的基金份额	持有人结构			
			机构投资者		个人投资者	
			持有份额	占总份额比例	持有份额	占总份额比例
汇添富增强收益债券 A	10,323	221,025.69	2,035,103,288.73	89.19%	246,544,901.99	10.81%
汇添富增强收益债券 C	3,392	97,194.62	192,424,778.86	58.37%	137,259,366.48	41.63%
合计	13,715	190,399.73	2,227,528,067.59	85.30%	383,804,268.47	14.70%

9.2 期末基金管理人的从业人员持有本基金的情况

项目	份额级别	持有份额总数 (份)	占基金总份额比例
基金管理人所有从业人员持有本基金	汇添富增强收益债券 A	811.10	0.00%
	汇添富增强收益债券 C	353,887.07	0.11%
	合计	354,698.17	0.01%

9.3 期末基金管理人的从业人员持有本开放式基金份额总量区间的情况

项目	份额级别	持有基金份额总量的数量区间 (万份)
本公司高级管理人员、基金投资和研发部门负责人持有本开放式基金	汇添富增强收益债券 A	0
	汇添富增强收益债券 C	0
	合计	0

本基金基金经理持有本开放式基金	汇添富增强收益债券 A	10~50
	汇添富增强收益债券 C	10~50
	合计	10~50

§ 10 开放式基金份额变动

单位：份

项目	汇添富增强收益债券 A	汇添富增强收益债券 C
基金合同生效日（2008 年 3 月 6 日）基金份额总额	5,049,981,789.51	-
本报告期期初基金份额总额	452,898,193.50	47,050,282.61
本报告期基金总申购份额	3,423,790,330.02	1,400,346,781.91
减：本报告期基金总赎回份额	1,595,040,332.80	1,117,712,919.18
本报告期基金拆分变动份额（份额减少以“-”填列）	-	-
本报告期期末基金份额总额	2,281,648,190.72	329,684,145.34

注：其中“总申购份额”含转换入、红利再投份额；“总赎回份额”含转换出份额。

§ 11 重大事件揭示

11.1 基金份额持有人大会决议

本报告期内没有举行基金份额持有人大会。

11.2 基金管理人、基金托管人的专门基金托管部门的重大人事变动

1、基金管理人 2015 年 1 月 8 日公告，汪洋先生不再担任汇添富中证主要消费 ETF、汇添富中证医药卫生 ETF、汇添富中证能源 ETF、汇添富中证金融地产 ETF 基金的基金经理，由吴振翔先生单独管理上述基金。

2、基金管理人 2015 年 1 月 8 日公告，增聘赖中立先生担任汇添富深证 300ETF、汇添富深证 300ETF 联接基金的基金经理。同时，汪洋先生不再担任上述基金的基金经理。

3、基金管理人 2015 年 1 月 8 日公告，增聘雷鸣先生担任汇添富蓝筹稳健混合基金的基金经

理，与叶从飞先生共同管理该基金。

4、基金管理人 2015 年 1 月 31 日公告，增聘李威先生担任汇添富外延增长股票基金的基金经理，与韩贤旺先生共同管理该基金。

5、基金管理人 2015 年 2 月 5 日公告，增聘刘闯先生担任汇添富医药保健混合基金的基金经理，与周睿先生共同管理该基金。

6、《汇添富成长多因子量化策略股票型证券投资基金基金合同》于 2015 年 2 月 16 日正式生效，吴振翔先生任该基金的基金经理。

7、基金管理人 2015 年 3 月 11 日公告，增聘蒋文玲女士担任汇添富现金宝货币基金、汇添富理财 21 天债券基金的基金经理，与曾刚先生共同管理上述基金。

8、基金管理人 2015 年 3 月 11 日公告，增聘蒋文玲女士担任汇添富理财 14 天债券基金的基金经理，与王栩先生共同管理该基金。

9、《汇添富中证主要消费交易型开放式指数证券投资基金联接基金基金合同》于 2015 年 3 月 24 日正式生效，吴振翔先生任该基金的基金经理。

10、基金管理人 2015 年 4 月 1 日公告，陆文磊先生不再担任汇添富收益快线货币基金的基金经理，由徐寅喆女士单独管理该基金。

11、基金管理人 2015 年 4 月 1 日公告，陆文磊先生不再担任汇添富全额宝货币基金的基金经理，由汤从珊女士单独管理该基金。

12、基金管理人 2015 年 4 月 1 日公告，曾刚先生不再担任汇添富现金宝货币基金、汇添富理财 21 天债券基金的基金经理，由蒋文玲女士单独管理上述基金。

13、基金管理人 2015 年 4 月 1 日公告，王栩先生不再担任汇添富理财 14 天债券基金的基金经理，由蒋文玲女士单独管理该基金。

14、基金管理人 2015 年 4 月 1 日公告，曾刚先生不再担任汇添富理财 7 天债券基金的基金经理，由徐寅喆女士单独管理该基金。

15、基金管理人 2015 年 4 月 17 日公告，新任李文先生为董事长，潘鑫军先生不再担任董事长。

16、基金管理人 2015 年 4 月 17 日公告，林利军先生不再担任法定代表人和总经理，由李文先生代为履行法定代表人职责，由张晖先生代为履行总经理职责。

17、基金管理人 2015 年 5 月 27 日公告，增聘赖中立先生担任汇添富香港优势混合基金的基金经理，与王致人先生共同管理该基金。

18、基金管理人 2015 年 6 月 16 日公告，王致人先生不再担任汇添富香港优势混合基金的基

金经理，由赖中立先生单独管理该基金。

19、《汇添富医疗服务灵活配置混合型证券投资基金基金合同》于 2015 年 6 月 18 日正式生效，刘江先生任该基金的基金经理。

20、基金管理人 2015 年 6 月 27 日公告，新任李文先生为法定代表人，新任张晖先生为总经理。新任李鹏先生为督察长，李文先生不再担任督察长，张晖先生不再担任副总经理。

21、基金管理人 2015 年 7 月 18 日公告，增聘吴江宏先生担任汇添富可转债债券基金的基金经理，与曾刚、梁珂先生共同管理该基金。

22、《汇添富国企创新股票型证券投资基金基金合同》于 2015 年 7 月 10 日正式生效，李威先生、劳杰男先生任该基金的基金经理。

23、基金管理人 2015 年 7 月 24 日公告，梁珂先生不再担任汇添富可转债债券基金的基金经理，由曾刚先生、吴江宏先生管理该基金。

24、基金管理人 2015 年 7 月 31 日公告，叶从飞先生不再担任汇添富蓝筹稳健混合基金的基金经理，由雷鸣先生单独管理该基金；汤从珊女士不再担任汇添富和聚宝货币基金的基金经理，由徐寅喆女士单独管理该基金。

25、基金管理人 2015 年 8 月 5 日公告，朱晓亮先生不再担任汇添富均衡增长混合基金的基金经理，由韩贤旺先生、叶从飞先生、顾耀强先生管理该基金。

26、基金管理人 2015 年 8 月 5 日公告，增聘过蓓蓓女士担任汇添富消费 ETF、金融 ETF、能源 ETF、医药 ETF、消费 ETF 联接基金的基金经理，与吴振翔先生共同管理该基金。

27、基金管理人 2015 年 8 月 6 日公告，经汇添富基金管理股份有限公司第二届董事会第三次会议决议，公司聘任袁建军先生为公司副总经理。

28、《汇添富民营新动力股票型证券投资基金基金合同》于 2015 年 8 月 7 日正式生效，谭志强先生任该基金的基金经理。

29、基金管理人 2015 年 8 月 19 日公告，增聘过蓓蓓女士担任汇添富深 300ETF、深 300ETF 联接基金的基金经理，与赖中立先生共同管理该基金。

30、基金管理人 2015 年 8 月 29 日公告，陈加荣先生不再担任汇添富信用债债券基金的基金经理，由何旻先生单独管理该基金。

31、基金管理人 2015 年 10 月 29 日公告，增聘倪健先生担任汇添富香港优势混合基金的基金经理，与赖中立先生共同管理该基金。

32、基金管理人 2015 年 11 月 3 日公告，吴振翔先生不再担任汇添富消费 ETF、金融 ETF、能源 ETF、医药 ETF 基金的基金经理，由过蓓蓓女士单独管理该基金。

33、基金管理人 2015 年 11 月 19 日公告，增聘劳杰男先生担任汇添富价值精选混合基金的基金经理，与陈晓翔先生共同管理该基金。

34、基金管理人 2015 年 11 月 19 日公告，增聘李怀定先生担任汇添富季季红定期开放债券基金、互利分级债券基金的基金经理，与陆文磊先生共同管理上述基金。

35、《汇添富安鑫智选灵活配置混合型证券投资基金基金合同》于 2015 年 11 月 26 日正式生效，曾刚先生任该基金的基金经理。

36、基金管理人 2015 年 11 月 26 日公告，增聘许一尊先生担任汇添富成长多因子量化策略股票基金的基金经理，与吴振翔先生共同管理该基金。

37、《汇添富新兴消费型证券投资基金基金合同》于 2015 年 12 月 2 日正式生效，雷鸣先生、刘伟林先生任该基金的基金经理。

38、《汇添富达欣灵活配置混合型证券投资基金基金合同》于 2015 年 12 月 2 日正式生效，李怀定先生任该基金的基金经理。

39、本报告期，基金托管人中国工商银行股份有限公司的专门基金托管部门无重大人事变动。

11.3 涉及基金管理人、基金财产、基金托管业务的诉讼

本报告期内无涉及本基金管理人、基金财产、基金托管业务的诉讼事项。

11.4 基金投资策略的改变

本基金投资策略未发生改变。

11.5 为基金进行审计的会计师事务所情况

安永华明会计师事务所（特殊普通合伙）自本基金合同生效日（2008 年 3 月 6 日）起至本报告期末，为本基金进行审计。本报告期内应支付当期审计费用为人民币捌万元整。

11.6 管理人、托管人及其高级管理人员受稽查或处罚等情况

2015 年 1 月，针对上海证监局出具的整改措施，以及对相关负责人的警示，公司高度重视，认真落实整改要求，加强制度和风控措施，进一步提升了公司内部控制和风险管理能力。2015 年 4 月，公司已通过上海证监局的检查验收。

11.7 基金租用证券公司交易单元的有关情况

11.7.1 基金租用证券公司交易单元进行股票投资及佣金支付情况

金额单位：人民币元

券商名称	交易单元数量	股票交易		应支付该券商的佣金		备注
		成交金额	占当期股票成交总额的比例	佣金	占当期佣金总量的比例	
东方证券	2	-	-	-	-	-

注：此处的佣金指通过单一券商的交易单元进行股票、权证等交易而合计支付该券商的佣金合计，不单指股票交易佣金。

11.7.2 基金租用证券公司交易单元进行其他证券投资的情况

金额单位：人民币元

券商名称	债券交易		债券回购交易		权证交易	
	成交金额	占当期债券成交总额的比例	成交金额	占当期债券回购成交总额的比例	成交金额	占当期权证成交总额的比例
东方证券	795,375,044.62	100.00%	15,884,600,000.00	100.00%	-	-

注：1、专用交易单元的选择标准和程序：（1）基金交易单元选择和成交量的分配工作由投资研究部统一负责组织、协调和监督。

（2）交易交易单元分配的目标是按照证监会的有关规定和对券商服务的评价控制交易单元的分配比例。

（3）投资研究部根据评分的结果决定本月的交易单元分配比例。其标准是按照上个月券商评分决定本月的交易单元拟分配比例，并在综合考察年度券商的综合排名及累计的交易分配量的基础上进行调整，使得总的交易量的分配符合综合排名，同时每个交易单元的分配量不超过总成交量的30%。

（4）每半年综合考虑近半年及最新的评分情况，作为增加或更换券商交易单元的依据。

（5）调整租用交易单元的选择及决定交易单元成交量的分布情况由投资研究部决定，投资总监审批。

（6）成交量分布的决定应于每月第一个工作日完成；更换券商交易单元的决定于合同到期前一个月完成。

（7）调整和更换交易单元所涉及到的交易单元运行费及其他相关费用，基金会计应负责协助及时催缴。

2、报告期内未新增或退租证券公司交易单元。以上 2 个交易单元与汇添富深证 300 交易型开放式指数证券投资基金联接基金，汇添富理财 30 天债券型证券投资基金，汇添富理财 7 天债券型证券投资基金，汇添富年年利定期开放债券型证券投资基金，汇添富现金宝货币市场基金，汇添富互

利分级债券证券投资基金及汇添富添富货币市场基金共用。

汇添富基金管理股份有限公司
2016 年 3 月 29 日