

湖南方盛制药股份有限公司

603998

2015 年年度报告



FANGSHENG

方盛制药

FANGSHENG PHARMACEUTICAL

二〇一六年三月三十日

湖南方盛制药股份有限公司

2015 年年度报告

重要提示

- 一、本公司董事会、监事会及董事、监事、高级管理人员保证年度报告内容的真实、准确、完整，不存在虚假记载、误导性陈述或重大遗漏，并承担个别和连带的法律责任。
- 二、公司全体董事出席董事会会议。
- 三、天健会计师事务所（特殊普通合伙）为本公司出具了标准无保留意见的审计报告。
- 四、公司负责人张庆华、主管会计工作负责人肖汉卿及会计机构负责人（会计主管人员）杨峰声明：保证年度报告中财务报告的真实、准确、完整。
- 五、经董事会审议的报告期利润分配预案或公积金转增股本预案

经天健会计师事务所（特殊普通合伙）审计确认，公司 2015 年度以合并报表口径实现的归属于上市公司股东的净利润为 9,067.63 万元，公司 2015 年度母公司实现净利润 8,956.48 万元，计提盈余公积 895.65 万元。截至 2015 年末，公司 2015 年度未分配利润为 30,607.50 万元。

鉴于公司 2015 年实际经营和盈利情况，以及公司未来发展的良好预期，为回报公司股东，与所有股东共享公司经营成果，在符合利润分配原则，保证公司正常经营和长远发展的前提下，提议公司 2015 年度利润分配预案为：以公司 2015 年 12 月 31 日总股本 141,732,240 股为基数，每股分配现金股利 0.2 元（含税）共计派发现金股利 2,834.64 万元；同时，综合考虑公司所处发展阶段和未来成长需求，为优化公司股本结构，增强股票流动性，拟以资本公积金向全体股东每 10 股转增 20 股，转增后股本总数将由 141,732,240 股增至 425,196,720 股。

以上预案尚需股东大会审议通过。

六、前瞻性陈述的风险声明

本报告中所涉及的未来计划、发展战略等前瞻性描述不构成公司对投资者的承诺，敬请投资者注意投资风险。

七、是否存在被控股股东及其关联方非经营性占用资金情况

否

八、 是否存在违反规定决策程序对外提供担保的情况？

否

九、 重大风险提示

报告期内，不存在对公司生产经营产生实质性影响的特别重大风险。公司已在本报告中详细阐述在生产经营过程中可能面临的各种风险，详见“第四节管理层讨论与分析”之公司可能面临的风险。

十、 其他

无

目 录

第一节	释义	5
第二节	公司简介和主要财务指标.....	6
第三节	公司业务概要	10
第四节	管理层讨论与分析.....	17
第五节	重要事项	55
第六节	普通股股份变动及股东情况.....	64
第七节	优先股相关情况.....	69
第八节	董事、监事、高级管理人员和员工情况	70
第九节	公司治理	77
第十节	公司债券相关情况.....	82
第十一节	财务报告	83
第十二节	备查文件目录	163

第一节 释义

一、 释义

在本报告书中，除非文义另有所指，下列词语具有如下含义：

常用词语释义		
本公司、公司、方盛制药	指	湖南方盛制药股份有限公司
湘雅制药	指	湖南湘雅制药有限公司
华美医药	指	湖南方盛华美医药科技有限公司
方盛医药	指	湖南方盛医药有限公司，原名“长沙葆元中药材有限公司”
方盛育臣	指	湖南方盛育臣生物科技有限公司
宏雅方盛	指	湖南宏雅方盛医学检验技术有限公司
方盛生物	指	湖南方盛生物制药有限公司
方盛康元	指	珠海方盛康元投资有限公司
宏雅基因	指	湖南宏雅基因技术有限公司
维邦新能源	指	湖南维邦新能源有限公司
共生投资	指	湖南共生投资咨询有限公司
开舜投资	指	原为广州开舜投资咨询有限公司，2013 年 1 月起，因迁址更名为湖南开舜投资咨询有限公司
九鼎医药	指	北京昆吾九鼎医药投资中心(有限合伙)
昆仑南海	指	北京昆仑南海投资发展中心(有限合伙)
中国证监会	指	中国证券监督管理委员会
国家食药监总局	指	国家食品药品监督管理总局
国家卫计委	指	国家卫生和计划生育委员会
上交所	指	上海证券交易所
广发证券	指	广发证券股份有限公司
天健会计师事务所	指	天健会计师事务所（特殊普通合伙）
《公司法》	指	《中华人民共和国公司法》
《证券法》	指	《中华人民共和国证券法》
《公司章程》	指	《湖南方盛制药股份有限公司章程》
报告期	指	2015 年年度、2015 年 1 月 1 日至 2015 年 12 月 31 日
元、万元、亿元	指	人民币元、人民币万元、人民币亿元
OTC	指	Over The Counter，即非处方药，是经过专家遴选的经长期临床实践后认为患者可自行购买、使用并能保证用药安全的药品。
GMP	指	Good Manufacturing Practice，即药品生产质量管理规范。
GSP	指	Good Supply Practice，即药品经营质量管理规范。

第二节 公司简介和主要财务指标

一、公司信息

公司的中文名称	湖南方盛制药股份有限公司
公司的中文简称	方盛制药
公司的外文名称	Hunan Fangsheng Pharmaceutical Co., Ltd.
公司的外文名称缩写	Fangsheng Pharmaceutical
公司的法定代表人	张庆华

二、联系人和联系方式

	董事会秘书	证券事务代表
姓名	肖汉卿	何仕
联系地址	长沙市国家高新技术产业开发区嘉运路299号	长沙市国家高新技术产业开发区嘉运路299号
电话	0731-88997135	0731-88997135
传真	0731-88908647	0731-88908647
电子信箱	xiaohanqing@fangsheng.com.cn	heshi001@fangsheng.com.cn

三、基本情况简介

公司注册地址	长沙市河西麓谷麓天路19号
公司注册地址的邮政编码	410205
公司办公地址	长沙市国家高新技术产业开发区嘉运路299号
公司办公地址的邮政编码	410205
公司网址	http://www.fangsheng.com.cn
电子信箱	fs88997135@126.com, 603998@fangsheng.com.cn

四、信息披露及备置地点

公司选定的信息披露媒体名称	《中国证券报》、《上海证券报》、《证券时报》、《证券日报》
登载年度报告的中国证监会指定网站的网址	http://www.sse.com.cn
公司年度报告备置地点	公司证券投资部

五、公司股票简况

公司股票简况				
股票种类	股票上市交易所	股票简称	股票代码	变更前股票简称
A股	上交所	方盛制药	603998	不适用

六、其他相关资料

公司聘请的会计师事务所（境内）	名称	天健会计师事务所（特殊普通合伙）
	办公地址	长沙市芙蓉中路二段198号新世纪大厦19楼

	签字会计师姓名	贺焕华、曹湘琦
报告期内履行持续督导职责的保荐机构	名称	广发证券股份有限公司
	办公地址	广州市天河北路 183 号大都会广场 43 楼 4301-4316 房
	签字的保荐代表人姓名	张晋阳、周伟
	持续督导的期间	2014 年 12 月 5 日至 2016 年 12 月 31 日

七、近三年主要会计数据和财务指标

(一) 主要会计数据

单位：元 币种：人民币

主要会计数据	2015年	2014年	本期比上年同期增减 (%)	2013年
营业收入	468,558,594.72	415,613,172.65	12.74	400,261,848.31
归属于上市公司股东的净利润	90,676,324.03	80,992,591.39	11.96	73,435,038.23
归属于上市公司股东的扣除非经常性损益的净利润	79,362,199.34	76,004,619.21	4.42	70,434,678.28
经营活动产生的现金流量净额	90,574,912.82	94,161,670.88	-3.81	122,966,363.51
	2015年末	2014年末	本期末比上年同期末增减 (%)	2013年末
归属于上市公司股东的净资产	885,436,852.40	807,843,504.37	9.60	357,165,530.74
总资产	1,066,675,282.39	928,425,633.92	14.89	466,344,338.20
期末总股本	141,732,240.00	109,024,800.00	30.00	81,764,800.00

(二) 主要财务指标

主要财务指标	2015年	2014年	本期比上年同期增减 (%)	2013年
基本每股收益 (元/股)	0.64	0.96	-33.33%	0.90
稀释每股收益 (元/股)	0.64	0.96	-33.33%	0.90
扣除非经常性损益后的基本每股收益 (元/股)	0.56	0.90	-37.78%	0.86
加权平均净资产收益率 (%)	10.75	18.90	减少8.15个百分点	22.31
扣除非经常性损益后的加权平均净资产收益率 (%)	9.41	17.74	减少8.33个百分点	21.40

报告期末公司前三年主要会计数据和财务指标的说明

2014 年 11 月 6 日，中国证监会核发了《关于核准湖南方盛制药股份有限公司首次公开发行股票批复》（证监许可[2014]1188 号），核准公司发行不超过 2,726 万股的人民币普通股 A 股股票。2014 年 12 月 5 日，公司股票在上交所上市交易，完成了首次公开发行，发行后总股本为 109,024,800 股；2015 年 4 月，公司实施了 2014 年年度现金分红及送股方

案，公司总股本由 109,024,800 股增加到 141,732,240 股，本报告期每股收益按最新股本计算。因此，同比出现下降。

八、境内外会计准则下会计数据差异

(一) 同时按照国际会计准则与按中国会计准则披露的财务报告中净利润和归属于上市公司股东的净资产差异情况

☐ 适用 ☒ 不适用

(二) 同时按照境外会计准则与按中国会计准则披露的财务报告中净利润和归属于上市公司股东的净资产差异情况

☐ 适用 ☒ 不适用

(三) 境内外会计准则差异的说明：

不适用

九、2015 年分季度主要财务数据

单位：元 币种：人民币

	第一季度 (1-3 月份)	第二季度 (4-6 月份)	第三季度 (7-9 月份)	第四季度 (10-12 月份)
营业收入	104,533,833.83	124,320,962.55	117,265,259.93	122,438,538.41
归属于上市公司股东的净利润	20,714,015.13	26,960,021.64	25,141,866.55	17,860,420.71
归属于上市公司股东的扣除非经常性损益后的净利润	19,595,595.17	28,574,465.98	22,550,626.73	8,641,511.46
经营活动产生的现金流量净额	7,935,949.38	25,949,678.23	11,582,101.74	45,107,183.47

季度数据与已披露定期报告数据差异说明

☐ 适用 ☒ 不适用

十、非经常性损益项目和金额

☒ 适用 ☐ 不适用

单位：元 币种：人民币

非经常性损益项目	2015 年 金额	附注 (如适用)	2014 年 金额	2013 年 金额
非流动资产处置损益	-668,292.47		-169,982.67	41,152.36
计入当期损益的政府补助，但与公司正常经营业务密切相关，符合国家政策规定、按照一定标准定额或定量持续享受的政府补助	3,993,678.76		5,966,627.47	3,511,553.38

除外				
委托他人投资或管理资产的损益	7,988,339.73	闲置募集资金 购买理财产品 收益		
除上述各项之外的其他营业外收入和支出	2,498,431.47		57,143.20	290,981.39
少数股东权益影响额	-170,070.24		-39,832.13	-272,449.92
所得税影响额	-2,327,962.56		-825,983.69	-570,877.26
合计	11,314,124.69		4,987,972.18	3,000,359.95

第三节 公司业务概要

一、 报告期内公司所从事的主要业务、经营模式及行业情况说明

（一）公司主要业务

根据中国证监会《上市公司行业分类指引》（2012 年修订），公司所处行业为医药制造业。具体而言，公司主要从事心脑血管中成药、骨伤科药、儿科药、妇科药、抗感染药等药品的研发、生产与销售的高新技术企业，主要产品有血塞通分散片、血塞通片、藤黄健骨片、赖氨酸维 B12 颗粒、头孢克肟片、金英胶囊等。公司自设立以来，一直从事相关药品的研发、生产、销售，报告期内主营业务未发生重大变化。

公司始终以“您的健康，方盛的追求”为企业使命，以“新药研发能力”为企业竞争优势，整合顶尖新药研发资源优势，构建完善的新药研发体系，组建尖端研发团队，研发成果显著。公司已成功开发“欣雪安”牌心脑血管科、“金蓓贝”牌儿科、“美尔舒”牌妇科、“方盛堂”牌骨伤科等几大品牌系列产品。截至报告期末，拥有药品生产批件 126 个，新药证书 18 件，发明专利 20 项，外观专利 2 项，国家重大新药创制科技重大专项 2 项。丰富的产品储备，为实现公司战略目标提供了强大支撑。



公司各品类代表产品图谱

管理、研发与营销是公司快速成长的“三驾马车”。一直以来，公司对科研高度重视，不断加大科技研发投入力度；同时，注重提升管理的科学化、规范化、精细化、流程化水平；

着力打造覆盖全国、功能强大的营销体系，“三驾马车”共同助推公司管控水平与业绩的全面提升。公司也因此先后获评：国家火炬计划重点高新技术企业、博士后科研工作站、国家认定企业技术中心、2012 年中国医药行业最具竞争力 100 强企业、2012 年中国医药行业 AAA 诚信企业、中国优秀民营企业、湖南省省长质量奖企业、湖南省示范性医药企业、湖南省小巨人计划企业、湖南省质量信用 AAA 级企业、湖南省心脑血管药物工程技术研究中心等荣誉称号。

（二）经营模式

公司从事中成药、化学药的研发、生产和销售，具有完整的采购、生产和销售模式。

1、采购模式

公司设有采供部和仓储部，由采供部统一负责对外采购工作，保证公司生产经营工作的正常进行。根据公司年度、季度、月度生产计划确定最佳原材料、包装材料等物料的库存量和采购批量，由仓储部根据生产计划及仓库的库存情况编制物料需求计划，并交采供部执行。

2、生产模式

公司严格按照国家 GMP 要求和药品质量标准，以产品工艺规程为生产依据，以 GMP 生产岗位操作规程为准则依法组织生产，并通过不断引进国内外先进的管理模式，进一步提高生产管理水平。

3、销售模式

公司销售模式主要有五种：合作经销模式、总代理经销模式、KA/OTC 经销模式、直供终端控销模式。

合作经销模式即公司将产品销售给医药商业批发企业，并协助批发企业合作开发、维护医疗机构等终端客户的模式。公司专门设立电话招商业务员和区域销售经理，采用“电话招商”和“区域销售及售后服务”相结合的方式，在各自的区域内寻找到合适的合作经销商，签订经销合同。公司与区域经销商按照合作、共赢的原则，整合公司和客户的资源，通过学术推广共同开发区域内的医院终端市场。在开发医院终端市场过程中，公司营销人员提供相应的服务支持：负责对经销商的销售人员进行培训，进行市场开发细化、任务分解、长期帮控、深度协销；负责协助经销商对医院及相关科室医生进行公司产品的临床、学术推广，提供咨询、学术服务，搜集产品信息反馈。

公司对于部分药品采取总代理经销模式，由具有一定经济实力或市场渠道资源的经销商代理公司产品，公司向经销商销售产品后，由经销商自主决定销售渠道、开拓终端市场。在此模式下，公司作为制药企业，须负责参与销售区域政府的药品集中采购，以确保总代理经销商具备在目标区域销售、配送资格，公司还协助总代理经销商筛选区域性医药商业企业。除此之外，公司出售产品后无提供其他后续的咨询、培训等支持和服务的义务，亦不承担市场风险。总代理经销商通常拥有全国范围内的市场渠道资源，将部分产品的市场全权交由总代理商，能够以最小销售成本迅速开发市场，在保持一定毛利率的情况下扩大市场份额。

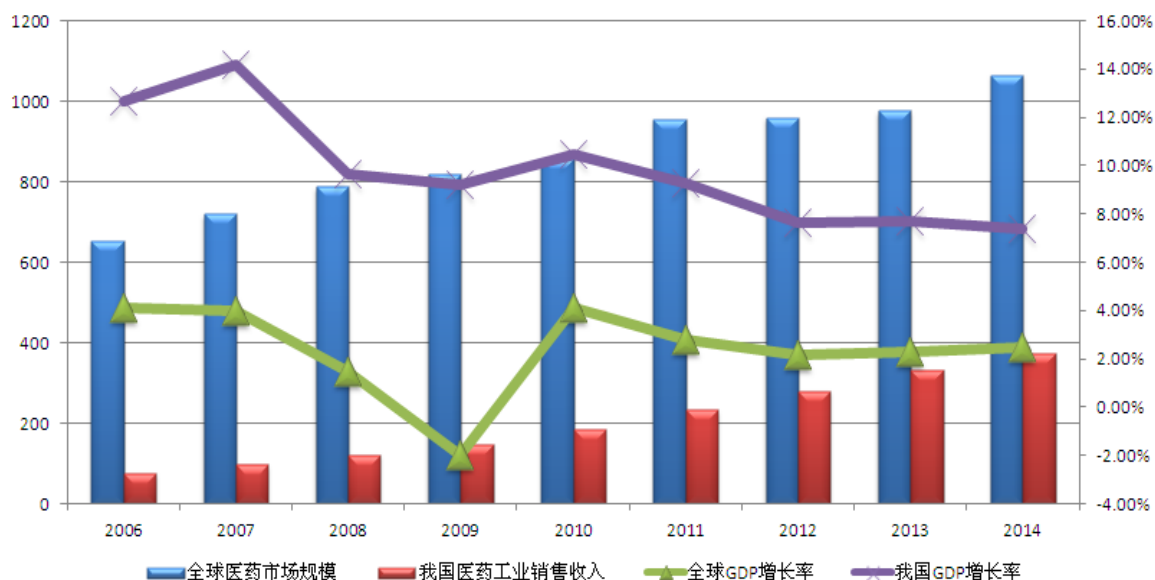
KA/OTC 经销模式是指：制药企业的药品主要采取通过医药商业连锁企业销售到零售药店，再由零售药店零售给消费者的模式。公司采取 KA/OTC 经销模式的产品主要为常用药及儿童用药产品，此模式的终端是较为市场化的零售药店（含连锁药店），与公司合作经销、总代理经销两种销售模式相比，KA/OTC 经销最终取决于消费者的选择，营销工作量较大、不可控因素较多，所以营销费用相对较高，优势是不受医疗机构招标因素影响，价格相对稳定。公司通过医药商业连锁企业将药品配送到零售药店后，营销中心配备销售经理专门负责为零售药店提供店员培训、药品知识咨询服务，并协助药店开展药品促销活动。公司对于 KA/OTC 销售的药采用全国统一的价格体系，并制定了严密的价格控制措施及科学合理的销售政策。

直供终端控销模式：制药企业的药品通过医药商业批发企业配送到各药店、诊所等各终端，公司组建一支专业终端销售队伍，通过控制渠道来控制价格，定点销售的一种营销模式。该模式采取全国统一供货价格体系，实行事业部制定全国统一的动销方案，省区经理、地区经理、业务员层层落实终端的具体实施行动。适时指导终端学术培训、产品组合营销、联合用药的专业培训，做好消费者的教育、指导用药。该模式采取全国统一的价格体系，并制定了严密的价格控制措施及科学合理的销售政策。

（三）行业情况概述

医药行业是我国国民经济的重要组成部分，是传统产业和现代产业相结合，被誉为“永远的朝阳产业”。随着生活环境的变化、人们健康观念的转变、世界经济的发展以及人口老龄化进程的加快等因素影响，医药行业近年来一直保持着较快的增长态势，目前该行业已经成为全球增长最快的行业之一，增长速度超过全球 GDP 增速数倍。过去的几年里，尽管世界经济与我国经济的增长率有增有减，但全球医药市场规模与我国医药工业销售收入整体上仍然稳步增长。

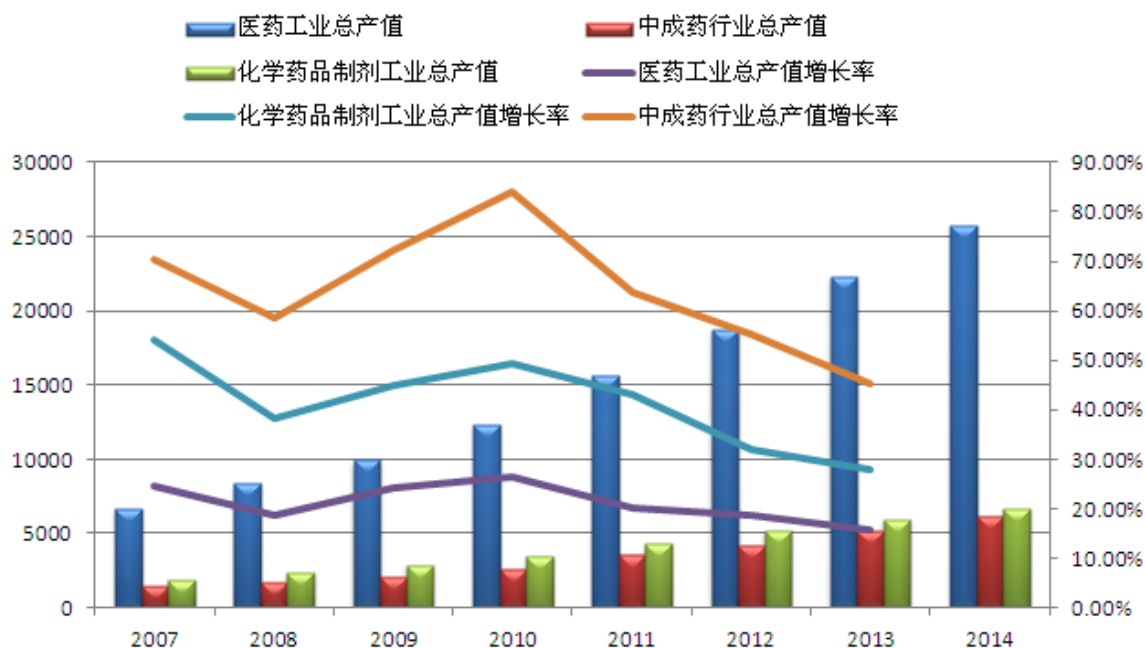
医药市场规模与经济增长率对比图（2006年-2014年，单位：十亿美元）



数据来源：IMS health; <http://unctadstat.unctad.org>; CFDA 南方医药经济研究所

我国人口基数庞大，随着人均收入水平不断提高和城镇化、老龄化进程的不断推进，我国医药行业的增速一直保持在较高水平。2007-2014 年，我国医药工业总产值保持了持续快速增长的态势，医药工业总产值由 2007 年的 6,719 亿元上升至 2014 年的 25,798 亿元，年均增长率逾 20%。

我国医药工业总产值统计表（2007年-2014年，单位：亿元）



公司的产品多为化学药品制剂与中成药。化学药品制剂是所有药品中数量、品种最多的类别，也是居民日常生活中使用最广泛的类别，居我国医药工业的龙头地位。2007-2014 年，化学药品制剂总产值呈持续增长趋势，由 1,860.01 亿元上升至 6,666.44 亿元，8 年间年均增长率超过 20%。2007-2014 年，我国中成药行业总产值增长迅速，由 1,464.97 亿元上升至 6,140.57 亿元，8 年间年均增长率逾 22%，略高于医药工业总体产值增长率与化学药品制剂总产值增长率。（数据来源：CFDA 南方医药经济研究所，IMS Health Inc.）

报告期内，随着医改深入推进，取消药品加成、公立医院改制重组以及药品采购、社会办医等政策逐步落地实施，医疗服务市场化不断推进，药品市场受到不同程度的影响，医药行业整体增速有所放缓。但从成长空间来看，我国人口老龄化程度加深与居民可支配收入的持续增长，将成为推动我国医药行业持续增长的重要动力，整个医药产业仍然处于行业发展的成长阶段，未来发展前景持续看好。

二、 报告期内公司主要资产发生重大变化情况的说明

报告期内，公司主要资产未发生重大变化。

三、 报告期内核心竞争力分析

公司成立之初便将“新药研发能力”定位为公司核心竞争优势，力求整合顶尖新药研发资源优势，实现化药、中药、生物药三大领域的共同发展和共同繁荣。在中成药领域，已成功开发“欣雪安”牌心脑血管科、“金蓓贝”牌儿科、“美尔舒”牌妇科、“方盛堂”牌骨伤科及消化科等系列产品。在化学药品制剂和生物制剂领域，公司还将重点开发具有自主知识产权、防治重大疾病（如癌症）的新药，形成独有的核心技术和创新实力。

（一）公司专利情况

1、报告期内，公司获得的专利情况：（1）“治疗盆腔炎的药物组合物及其应用”发明专利证书，专利号：ZL201110280637.7；（2）“ α -氟代丙酰乙酸酯的制备方法”发明专利证书，专利号：ZL201310717640.X；（3）“盐酸贝尼地平的制备方法”发明专利证书，专利号：ZL201310611167.7；（4）“一种利伐沙班中间体的制备方法”发明专利证书，专利号：ZL201310727246.4；（5）“药物组合物、制备方法及其在制备用于治疗骨质疏松症的药物中

的应用”发明专利证书，专利号：ZL201410128741.8；（6）“伊班膦酸钠的制备方法”发明专利证书，专利号：ZL201210462424.0；（7）“水溶性喜树碱衍生物及包含其的药物组合物”发明专利，专利号：ZL201010111584.1。

2、截至报告期末，公司及子公司共拥有发明专利 20 项，外观专利 2 项。此外，公司的“吉法酯的制备方法”发明专利也已于 2016 年 2 月 17 日获得授权，专利号：ZL 201310006142.4。公司一直重视专利技术的开发与获得，并通过专利保护、行政保护等构建核心产品知识产权保护体系，确保公司产品的市场独占优势。

（二）入选基本药物目录、医保目录情况

1、基本药物目录情况

公司重点品种“蒙脱石散”、“奥美拉唑肠溶片”、“甲硝唑栓”等入选《国家基本药物目录》（2012 年版），多个重点品种入选各省基本药物目录，如“血塞通分散片”入选《北京市基本药物目录》、“藤黄健骨片”入选《湖南省基本药物品种剂型和规格目录》（2011 年版）、《广东省基本药物增补品种目录》（2013 年版）和《江西省基本药物增补目录》（2013 年版）等。公司及控股子公司湘雅制药共有 18 个产品品规入选《国家基本药物目录》（2012 年版）。

2、医保目录情况

公司重点品种“头孢克肟片”、“藤黄健骨片”、“头孢丙烯片”与控股子公司重点品种“血塞通片”、“健胃愈疡颗粒”等入选《国家基本医疗保险、工伤保险和生育保险药品目录》（2009 年版）。此外，公司多个重点品种入选各省医保目录，如：“血塞通分散片”入选《湖南省基本医疗保险、工伤保险和生育保险药品目录》（2011 年版）、《上海市基本医疗保险、工伤保险和生育保险药品目录》（2010 年版）和《云南省基本医疗保险、工伤保险和生育保险药品目录》（2010 年版）等。公司及控股子公司湘雅制药共有 54 个产品品规入选《国家基本医疗保险、工伤保险和生育保险药品目录》（2009 年版）。

公司重视产品入选基本药物目录、医保目录等带来的更多市场契机，激励公司销售人员更加积极地开拓市场，为公司销量的持续提升奠定更加坚实的基础。

（三）研发产品情况

1、报告期内，公司获得了金刚藤分散片、金刚藤咀嚼片、注射用盐酸头孢吡肟、清脑降压颗粒的药品注册批件及阿德福韦酯分散片的药品注册批件与新药证书；此外，瑞舒伐他汀钙片、依折麦布片等药品的临床试验批件已于 2016 年 1 月获批。

2、截至报告期末，公司及子公司共获得 126 个药品生产批件，新药证书 18 个。

（四）产品技术及平台建设

公司血塞通分散片、藤黄健骨片、金英胶囊、元七骨痛酊等多个产品均拥有国家专利保护，金英胶囊被国家科技部等四部委联合认定为“国家重点新产品”，“金英胶囊创制的关键技术及产业化”获得湖南省科学技术进步三等奖。“迪安替康抗结直肠癌的 I 期临床和 II 期临床研究”（注射用迪安替康纳已获国家食药总局核准签发的《药物临床试验批件》，详见公司 2015-053 号公告）和“治疗乙型病毒性肝炎中药新药——益肝清毒颗粒临床试验研究”两个课题已被国家科技部立项成为国家“十二五”重大新药创制重大专项。公司经国家人事部批准设立了国家级博士后科研工作站，并经湖南省科技厅批准组建“湖南省心脑血管药物工程技术研究中心”，公司及控股子公司湘雅制药均被评为“湖南省高新技术企业”。

（五）研发人才

尖端的研发团队是新药研发的保障，公司的研发人员占员工比例超过 10%。方盛华美周文强博士被评为“湖南省百人计划”、长沙市“313 计划”国际高端人才，并被湖南省政府授予“湖南省特聘专家”称号。方盛华美邓静博士入选长沙高新区“555”高层次人才。

第四节 管理层讨论与分析

一、管理层讨论与分析

报告期内，公司认真执行年初制定的经营计划，积极应对医药行业的政策变化，整体经营业绩稳步增长，主营业务收入与归属于上市公司股东的净利润均实现了稳步增长。公司完成的主要工作如下：

1、加快研发进度，创新成果丰收，完善研发布局，保持核心竞争优势

报告期内，公司持续增加新药研发投入，不断引进高端人才，加快研发进度，完善研发平台建设，保持核心竞争优势。公司企业技术中心被列入第 22 批“国家认定企业技术中心”名单，多个化药、中药等新品种的研发取得新的进展。报告期内，公司新增授权发明专利 7 件，新获得生产批件 7 个，临床批件 22 个，已申报到国家食药监总局并获受理的项目 11 个。其中，控股子公司华美医药自主研发的 1.1 类抗癌新药注射用迪安替康钠获得《药物临床试验批件》，目前专利申请已进入美国、日本、南非等多个国家。《元七骨痛制剂及其制备方法》获第十七届“中国专利优秀奖”。截至报告期末，公司共获得授权发明专利 20 件，生产批件 126 个，新药证书 18 个。此外，基于生物类新兴药品广阔的市场前景，为完善企业研发布局，公司搭建了生物制剂研发平台方盛育臣，加快生物制剂领域布局速度，使公司在未来的竞争中占据有利位置。

2、全面深化营销改革，催生发展新动力

2015 年是医药行业政策大年，面对风云变幻的市场，公司全面深化营销改革，优化营销模式，做好各渠道的模式定位，根据各渠道特点制定相应的营销策略。加强优势临床产品的深度开发及专业化学术推广工作，深耕医院市场；自建营销队伍，开展品牌建设，加强与全国终端强势品牌合作，不断开拓终端市场，提升品牌影响力。同时，制定了以结果为导向的考核激励方案，有效激励员工不断提升业绩。

3、完善生产质量管理，确保产品品质

报告期内，公司不断完善质量控制和保证体系，执行全过程、全员的质量管理，确保产品品质，保障人民的用药质量与安全。粉针剂生产线获得国家食药总局颁发的《药品 GMP 证

书》；头孢固体、酏剂、片剂、综合固体四个新建车间通过 GMP 认证现场检查，并于 2016 年 1 月 8 日获得《药品 GMP 证书》。

4、加快基础设施建设，促进产能提升

报告期内，公司按年度既定的生产和建设目标稳步推进基础设施建设，方盛制药工业园三期工程开工建设，将促进产能提升，进一步完善公司的生产生活环境及配套设施。同时，公司投资设立方盛生物，初步确定新建生产基地进行中药提取、化学原料药及制剂生产，将全面提升公司中药提取产能，为高端新品种的研发提供原料药保障。

5、优化产业布局，扩大企业规模

2015 年是公司上市后的第一个完整会计年度。在立足现有主业不放松的同时，公司与国家产业大势一拍共振，积极优化产业布局，不断完善和延伸产业价值链。报告期内，公司与上海育臣生物工程技术有限公司合资设立了方盛育臣，加快了生物制剂领域布局速度；与宏雅基因合资设立了宏雅方盛，进军个体化医学(精准医学)产业，拓展医疗产业布局；控股子公司湘雅制药在传统制药的基础上积极发展大健康产业，“怡尔堂”系列保健食品已上线销售，女性卫生用品已于 2016 年 3 月 8 日正式上市，化妆品项目也已进入筹备阶段，有望为公司未来发展注入活力。全资子公司方盛医药获得《药品经营许可证》、《药品经营质量管理规范认证证书》，取得云南白药普药配送一级经销权，快速拓展医药商业等下游产业链环节。

此外，为进一步提升公司的行业整合能力、综合竞争力和盈利能力，公司与珠海汇智新元投资企业（有限合伙）、同系（北京）资本管理有限公司共同发起设立医药产业并购基金，借助专业投资机构的资源和优势为公司在医药行业的产业整合提供支持，实现资本与产业的有机结合，促进公司通过外延式扩张的方式快速做大做强。

6、加强企业规范管理，提升组织经营绩效，实现企业可持续发展

报告期内，公司继续深入推行卓越绩效管理模式，根据企业实际情况及卓越绩效体系中规范管理的需要，确定了年度重点优化及提升的工作项目，建立了持续改进、提升和优化的常态管理机制，不断提高企业管理成熟度。同时，公司连续第二年开展“方盛质量奖”评选活动，引领各团队和个人按卓越绩效管理模式的理念和方法不断完善管理、改进创新，努力

创造高绩效。为适应企业快速发展需求，规范对分子公司的管理，公司积极完善管控机制，加强标准化、规范化建设，增强企业内控水平，保障公司快速稳定向前发展。

二、报告期内主要经营情况

报告期内，实现营业收入 46,855.86 万元，同比增长 12.74%；实现归属于上市公司股东的净利润 9,067.63 万元，同比增长 11.96%。

（一） 主营业务分析

利润表及现金流量表相关科目变动分析表

单位：元 币种：人民币

科目	本期数	上年同期数	变动比例（%）
营业收入	468,558,594.72	415,613,172.65	12.74
营业成本	206,077,594.53	217,551,328.53	-5.27
销售费用	69,352,714.54	35,375,528.48	96.05
管理费用	90,696,618.20	64,272,909.61	41.11
财务费用	-5,387,371.16	-1,834,199.81	不适用
经营活动产生的现金流量净额	90,574,912.82	94,161,670.88	-3.81
投资活动产生的现金流量净额	-59,073,079.50	-93,618,665.30	不适用
筹资活动产生的现金流量净额	-16,119,126.00	370,018,282.24	不适用
研发支出	26,339,483.69	19,846,718.93	32.71

1. 收入和成本分析

报告期内，公司增加了 KA/OTC 经销与直供终端控销两种经营模式；同时，调整了经营策略，在江西等地增加了办事处，单独成立了血塞通事业部，使得营业收入同比增长 12.74%；由于公司主导产品血塞通的原料三七总皂苷的成本大幅下降，使心脑血管的主营成本同比下降 38.69%，导致该系列产品毛利率大幅上升，骨伤科产品由于主要中药材价格上涨导致主营成本的增长超过营业收入的增长导致毛利略有下降外，其他系列产品实现了营业收入与营业成本同步增长。

（1） 主营业务分行业、分产品、分地区情况

单位：元 币种：人民币

主营业务分行业情况						
分行业	营业收入	营业成本	毛利率	营业收入	营业成本	毛利率比

			(%)	比上年增 减 (%)	比上年增 减 (%)	上年增减 (%)
医药制造	466,901,269.87	205,470,816.99	55.99	13.00	-5.40	增加 8.56 个 百分点
其他业务收入	1,657,324.85	606,777.54	63.39	-31.86	78.17	减少 22.61 个 百分点
主营业务分产品情况						
分产品	营业收入	营业成本	毛利率 (%)	营业收入 比上年增 减 (%)	营业成本 比上年增 减 (%)	毛利率比 上年增减 (%)
心脑血管	160,620,379.28	53,198,101.94	66.88	8.93	-38.69	增加 25.73 个 百分点
抗感染	69,666,917.17	35,412,535.53	49.17	11.75	13.73	减少 0.88 个 百分点
儿 科	72,662,369.62	37,153,979.58	48.87	11.88	12.77	减少 0.40 个 百分点
妇 科	53,920,347.25	27,403,279.31	49.18	11.21	9.13	增加 0.97 个 百分点
骨伤科	59,383,297.53	21,322,402.52	64.09	18.15	28.61	减少 2.92 个 百分点
其 他	50,647,959.02	30,980,518.10	38.83	27.58	25.59	增加 0.97 个 百分点
主营业务分地区情况						
分地区	营业收入	营业成本	毛利率 (%)	营业收入 比上年增 减 (%)	营业成本 比上年增 减 (%)	毛利率比 上年增减 (%)
湖 南	105,128,072.31	54,979,748.44	47.70	22.91	11.59	增 加 5.30 个 百分点
华北地区	91,382,684.79	40,751,850.26	55.41	21.10	5.76	增 加 6.47 个 百分点
华东地区	72,625,780.65	27,972,429.99	61.48	0.45	-26.16	增 加 13.88 个 百分点

						百分点
华南地区	32,442,026.56	14,571,765.42	55.08	8.14	-11.12	增加 9.73 个 百分点
华中地区	76,052,430.22	34,726,140.80	54.34	24.31	10.92	增加 5.51 个 百分点
西北地区	15,913,938.16	6,298,861.46	60.42	-19.46	-27.72	增加 4.52 个 百分点
西南地区	73,356,337.18	26,170,020.62	64.32	6.39	-25.47	增加 15.24 个 百分点
合 计	466,901,269.87	205,470,816.99	55.99	13.00	-5.40	增加 8.56 个 百分点

主营业务分行业、分产品、分地区情况的说明

报告期内，公司主营业务分行业、分产品收入情况未发生重大变化。

(2). 主要销售客户的情况

客户名称	含税收入（元）	占比（%）
葵花药业集团医药有限公司	47,665,203.22	8.73
江西和力药业有限公司	34,868,692.87	6.38
湖南瑞药医药有限公司	18,807,156.70	3.44
湖南楚明华医药有限公司	13,960,884.35	2.56
四川铭维医药有限公司	13,599,500.00	2.49
合计	128,901,437.14	23.60

(3). 产销量情况分析表

细分子行业	主要产品	生产量	销售量	库存量	生产量比上年增减（%）	销售量比上年增减（%）	库存量比上年增减（%）
心脑血管	血塞通分散片（万片）	35,182.13	38,813.29	1,140.72	-3.35%	21.21%	-77.10%
	灵芝分散片（万片）	1,867.55	1,974.76	122.21	77.36%	139.86%	-46.79%
	益心酮分散片（万片）	4,678.01	4,416.52	499.02	28.94%	29.77%	109.58%
骨伤科	藤黄健骨片（万片）	24,828.71	25,878.84	1,716.00	7.45%	23.51%	-37.89%
	跌打活血胶囊（万粒）	229.08	228.48	0.60	-	-	-

	元七骨痛酊 (万瓶)	133.92	143.87	8.84	35.05%	27.68%	1666.93%
抗感染	头孢克肟片 (万片)	14,046.45	13,912.22	571.15	14.57%	13.42%	35.56%
	头孢丙烯片 (万片)	1,324.97	1,339.72	144.42	4.31%	8.26%	-9.03%
	注射用头孢匹 胺(万支)	-	137.40	16.07	-100.00%	-8.52%	-43.00%
	阿德福韦酯分 散片(万片)	124.72	48.56	76.13	-	-	-
儿科	赖氨酸维 B12 颗粒(万袋)	8,537.96	7,646.67	1,296.74	46.52%	28.40%	220.79%
	蒙脱石散 (万袋)	4,170.41	4,286.44	459.99	-12.90%	-0.53%	-20.02%
	小儿复方四维 亚铁散(万袋)	2,344.90	2,393.59	341.61	-2.48%	3.43%	-12.76%
妇科	黄藤素分散片 (万片)	7,554.42	7,970.52	-	24.31%	38.52%	-100.00%
	金英胶囊 (万粒)	2,778.93	2,429.80	559.83	27.78%	20.26%	165.59%
	奥硝唑阴道栓 (万枚)	1,144.58	1,665.33	146.28	-42.21%	26.85%	-78.08%
其他	蒲地蓝消炎片 (万片)	23,029.81	23,460.19	4,189.09	9.63%	30.29%	-9.56%
	肿节风分散片 (万片)	5,426.01	7,171.48	-	-12.34%	61.37%	-100.00%
	奥美拉唑肠溶 片(万片)	3,716.57	3,591.79	156.40	60.27%	49.11%	389.74%

产销量情况说明

上述产品为细分子行业中销售量前 3 名；抗感染药物中，由于阿德福韦酯分散片为报告期内新产品，投资者关注较高，故披露其产销情况。

(4). 成本分析表

单位：元

分行业情况							
分行业	成本构成项目	本期金额	本期占总成本比例 (%)	上年同期金额	上年同期占总成本比例 (%)	本期金额较上年同期变动比例 (%)	情况说明
医药制造	主营业务成本	205,470,816.99	99.71	217,210,770.95	99.84	-5.40	

分产品情况							
分产品	成本构成项目	本期金额	本期占总成本比例 (%)	上年同期金额	上年同期占总成本比例 (%)	本期金额较上年同期变动比例 (%)	情况说明
心脑血管	主营业务成本	53,198,101.94	25.81	86,769,814.86	39.88	-38.69	
抗感染	主营业务成本	35,412,535.53	17.18	31,137,517.80	14.31	13.73	
儿 科	主营业务成本	37,153,979.58	18.03	32,945,919.52	15.14	12.77	
妇 科	主营业务成本	27,403,279.31	13.30	25,109,567.20	11.54	9.13	
骨伤科	主营业务成本	21,322,402.52	10.35	16,579,276.24	7.62	28.61	
其他	主营业务成本	30,980,518.10	15.03	24,668,675.33	11.34	25.59	
合 计		205,470,816.99	99.71	217,210,770.95	99.84	-5.40	

成本分析其他情况说明

心脑血管用药中主要产品血塞通片/分散片所使用的主要原料为三七总皂苷，其价格随着三七价格的下跌而有较大幅度降低，使得血塞通片/分散片毛利率有较大幅度提升。



“三七”近年价格走势（云南，20 头，元/公斤）

(5). 主要供应商情况

供应商名称	2015年度含税金额（元）	占比（%）
云南白药集团股份有限公司	48,554,061.50	20.52
浙江普洛得邦制药有限公司	13,036,892.00	5.51

齐鲁安替制药有限公司	10,011,500.00	4.23
昆明制药集团金泰得药业股份有限公司	9,360,000.00	3.96
安徽济顺中药饮片有限公司	7,519,913.26	3.18
合计	88,482,366.76	37.40

注：云南白药集团股份有限公司里面包含：云南白药集团股份有限公司、云南白药集团文山七花有限责任公司、云南白药集团中药资源有限公司、云南白药集团丽江药业有限公司；2015 年 12 月 23 日，昆明制药集团金泰得药业股份有限公司更名为昆药集团血塞通药业股份有限公司。

2. 费用

项目	2015年度	2014年度	增长比 (%)	分析
销售费用	69,352,714.54	35,375,528.48	96.05	主要系报告期内公司成立KA与直供终端二种营销模式，同时，单独成立了血塞通事业部导致相应的费用增加以及公司加大了宣传广告与营销推广所致
管理费用	90,696,618.20	64,272,909.61	41.11	主要系人员增长以及调整工资基数导致工资增长；资产增加导致相应的折旧与摊销增加
财务费用	-5,387,371.16	-1,834,199.81	不适用	主要系充分利用闲置资金，利息收入增加
营业外收入	8,721,089.15	6,090,430.50	43.19	主要系报告期内从原料供应商桂林兴达药业公司取得赔偿收入导致营业外收入增加

3. 研发投入

研发投入情况表

单位：元

本期费用化研发投入	26,339,483.69
本期资本化研发投入	0
研发投入合计	26,339,483.69
研发投入总额占营业收入比例 (%)	5.62
公司研发人员的数量	235
研发人员数量占公司总人数的比例 (%)	26.23
研发投入资本化的比重 (%)	0

情况说明

2015 年度公司研发支出 2,633.95 万元,同比增长 32.71%,占当年营业收入 5.62%,主要系公司为充实产品储备、培育长期竞争力,坚持自主研发创新,对研发项目的软硬件投入持续增加所致。报告期内公司各在研项目稳步推进,整体研发水平不断提高,具体情况详见本节“(四)行业经营性分析”之“2.公司药(产)品研发情况”。

4. 现金流

现金流项目	2015年度	2014年度	增长比 (%)	变动原因
经营活动产生的现金流量净额	90,574,912.82	94,161,670.88	-3.80	主要系支付给职工以及为职工支付的现金增加导致净额减少
投资活动产生的现金流量净额	-59,073,079.50	-93,618,665.30	不适用	主要系本期购进固定资产、无形资产、其他长期资产支付的现金较上期减少
筹资活动产生的现金流量净额	-16,119,126.00	370,018,282.24	不适用	上年同期公司收到首次公开发行股票募集的资金,报告期内无该项现金流入,且公司与湘雅制药实施了现金红利分配

(二) 非主营业务导致利润重大变化的说明

☐适用 ☒不适用

(三) 资产、负债情况分析

资产及负债状况

单位: 元

项目名称	本期期末数	本期期末数占总资产的比例 (%)	上期期末数	上期期末数占总资产的比例 (%)	本期期末金额较上期期末变动比例 (%)	情况说明
应收账款	6,485,719.30	0.61	3,302,203.94	0.36	96.41	主要系本期新增 KA 经销模式、直供终端控销模式,上述两种销售模式主要是授信赊销所致
预付款项	35,618,541.68	3.34	3,927,789.90	0.42	806.83	主要系战略性采购预付货

						款所致
其他应收款	6,739,870.53	0.63	1,085,486.19	0.12	520.91	主要系赔偿收入增加以及办事处备用金增加所致
其他流动资产	1,022,744.25	0.10	1,564,330.66	0.17	-34.62	主要系本期预缴的企业所得税减少所致
固定资产	234,295,162.02	21.96	146,984,307.94	15.83	59.40	主要系本期新厂二期综合楼、生产车间一已完工转固定资产
在建工程	9,811,862.14	0.92	48,731,198.18	5.25	-79.87	主要系本期新厂二期综合楼、生产车间一已完工转固定资产
无形资产	111,252,729.04	10.43	84,829,062.07	9.14	31.15	主要系本期收到无形资产投资入股以及跌打活血胶囊生产技术本期取得生产批件转无形资产所致
其他非流动资产	10,700,000.00	1.00	26,560,000.00	2.86	-59.71	主要系跌打活血胶囊生产技术已取得生产批件转无形资产
应付账款	25,214,344.61	2.36	13,245,532.51	1.43	90.36	主要系应付货款及应付工程款增加
预收款项	15,687,630.91	1.47	21,379,526.74	2.30	-26.62	主要系赊销增加、供货及时所致
应付职工薪酬	12,019,330.94	1.13	4,815,791.76	0.52	149.58	主要系人员增加与工资基数增加所致
应交税费	8,707,250.05	0.82	5,084,101.89	0.55	71.26	主要系本期应交所得税、应交增值税较上期增长
其他应付款	12,781,019.70	1.20	9,651,560.43	1.04	32.42	主要系应付银杏叶罚款金额以及应付保证金所致
实收资本(或股本)	141,732,240.00	13.29	109,024,800.00	11.74	30.00	主要系本期发放股票股利所致
少数股东权益	46,295,949.21	4.34	34,097,262.89	3.67	35.78	主要系本期净利润增加所致

其他说明
无

(四) 行业经营性信息分析

医药行业是我国国民经济的重要组成部分，包括医药工业和医药商业两大类。医药工业又可分为化学制药行业、中药行业、生物生化制药行业、其他类制药行业、卫生材料行业、医疗器械行业和制药机械行业七大子行业。公司的主营业务主要涉及医药工业中的中药行业

和化学制药两个子行业，根据中国证监会 2012 年发布的《上市公司行业分类指引》，公司所属行业为制造业之医药制造业（代码：C-27）。

我国医药市场经过了几十年的发展，已经具备相当规模。目前中国已超过日本成为世界第二大处方药消费国，仅次于美国。然而，2015 年我国药品市场增长率出现了显著下降，但我国药品消费市场的长期发展情况仍被看好，根据独立咨询公司 IMS Health 的报告，到 2018 年我国药品总支出预计将达到 1,185 亿美元。

医药制造行业经营性信息分析

1. 行业和主要药(产)品基本情况

(1). 行业基本情况

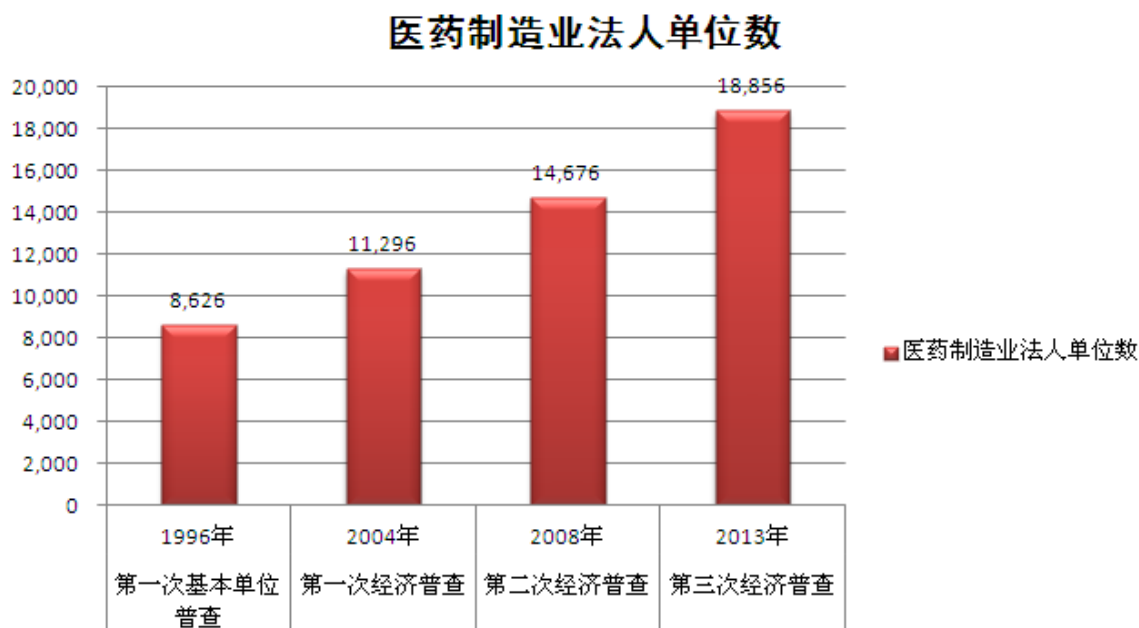
√适用 □不适用

2015 年，随着我国 GDP 增速放缓、医改的持续推进，医保控费力度逐渐加大，行业整体增速回落较为明显。根据国家统计局数据，我国医药制造业 2015 年实现营业收入 25,537.10 亿元，同比增长 9.10%，较去年同期相比，收入增速下滑近 4 个百分点。预计医改将逐步向深水区推进，在医保控费、药品降价的政策大背景下，医药制造业进入了中低速增长的“新常态”。

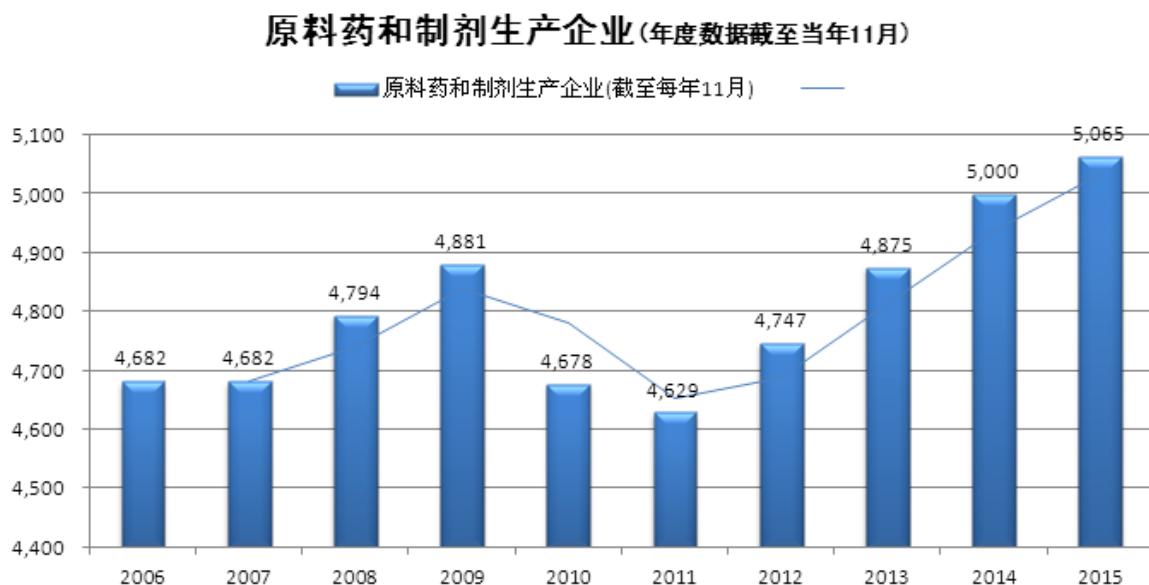
另一方面，我国现有人口已超过 13 亿，是药品需求和医药经济大国。近年来，我国国民经济的速度持续增长，国民生活水平日益提高，人们更加关注与生命健康有关的医疗、保健消费，但目前我国用药水平还很低，与世界平均水平相差甚远。从长期来看，人口老龄化加速、医疗消费升级等因素有望推动行业持续稳定增长。综上所述，2016 年的医药制造业机遇与风险并存。

① 国内医药制造行业竞争格局

根据国家统计局相关统计数据，我国医药制造业法人单位数已从 1996 年末的 8,626 家上升至 2013 年末的 18,856 家。



根据国家食药监总局发布的《2015 年度食品药品监管统计年报》中对“药品生产许可情况”的统计数据，截至 2015 年 11 月底，全国共有原料药和制剂生产企业 5,065 家。



根据福布斯在 2015 年公布的“全球企业 2000 强榜单”（按销售额、利润、资产和市值指标筛选最大的上市公司），处于排名前五位的医药制造企业分别为：复星国际、国药控股、上海医药、云南白药、康美药业。

根据中国证监会发布的《2015 年 4 季度上市公司行业分类结果》，医药制造业共有 158 家上市公司。从地区分布看，长三角、环渤海、珠三角三地集中了 50% 以上医药制造上市公司。总体而言，目前我国医药制造行业尚未形成几家企业可以垄断市场的局面，与国际医药巨头相比，我国医药制造企业规模普遍较小，产业集中度较低。

② 公司竞争优势

详见“第三节”中“核心竞争力分析”。

③ 医药行业的政策变化及影响

从 2014 年开始，随着医改步入深水区，行业政策出现了不同以往的变化，对医药市场造成了一定的冲击。2015 年，国家和地方官方发布的各类医药政策通知、文件、动态数量超过 300 个，其中对行业影响较大的主要集中在以下几个方面：

a、药品审评审批方面

发布时间	名称	发布主体
20150722	《国家食品药品监督管理总局关于开展药物临床实验数据自查核查工作的公告》	国家食药监总局
20150731	《关于征求加快解决药品注册申请积压问题的若干政策意见的公告》	国家食药监总局
20150809	《关于改革药品医疗器械审评审批制度的意见》	国务院办公厅
20150818	《国务院关于改革药品医疗器械审评审批制度的意见》	国务院办公厅
20151111	《国家食品药品监督管理总局关于药品注册审评审批若干政策的公告》	国家食药监总局
20151118	《关于开展仿制药质量和疗效一致性评价的意见(征求意见稿)》(《关于开展仿制药质量和疗效一致性评价的意见》已于 2016 年 3 月 5 日由国务院办公厅正式印发)	国家食药监总局
20151202	《关于化学药生物等效性试验实行备案管理的公告》	国家食药监总局

报告期内，国务院、国家食药监总局先后发布了多个关于药品注册与审评审批方面的政策文件，包括药品一致性评价、临床试验数据自查、优先审评审批意见等相关规定。标志我国药审改革进入实质性阶段，有望解决药品注册申请积压问题，提高药品审评审批质量和效率，优化新药结构。长期来看，有利于我国药品研发的健康发展，对规范化程度高的创新型药企、儿童与老年病等特殊用药的生产企业以及研发外包组织将构成利好。

一直以来，公司高度重视新药研发，严格控制药品研发、制造及销售环节的质量及安全，今后仍将一如既往地坚持高标准严要求开展各项研究工作。

b、药品价格方面

发布时间	名称	发布主体
20150424	《关于修改<中华人民共和国药品管理法>的决定》	全国人大常委会
20150504	《关于印发推进药品价格改革意见的通知》	国家发展和改革委员会、 国家卫计委等七部门
20150504	《关于加强药品市场价格行为监管的通知》	国家发展和改革委员会

《关于印发推进药品价格改革意见的通知》要求自 2015 年 6 月 1 日起，除麻醉药品和第一类精神药品外，取消原政府制定的药品价格，实行药品自主定价，多年来的药品最高零售限价政策正式走入历史，标志着我国医改向前迈出重要一步，体现了我国药品市场的不断发展与完善，有利于推动我国医药行业更好地实现资源配置、健康发展。同时，为了控制药品的不合理涨价，相关监管方式同步推出，加上招标中由于价格联动、二次议价等因素影响，药品价格仍被控制在合理范围内。药品价格改革将有利于发挥市场的调节作用，建立更加科学合理的药价形成机制，从而促进医药行业优化资源配置。

在未来的经营过程中，公司将紧紧围绕产品定位及市场政策环境，合理调整经营结构与定价方式。

c、药品招标采购方面

发布时间	名称	发布主体
20150228	《关于完善公立医院药品集中采购工作的指导意见》	国务院办公厅
20150414	《国家基本药物目录管理办法》	国家卫计委
20150619	《关于落实完善公立医院药品集中采购工作指导意见的通知》	国家卫计委
20150902	《关于进一步加强医疗机构儿童用药配备使用工作的通知》	国家卫计委

《关于完善公立医院药品集中采购工作的指导意见》明确提出了以省（区、市）为单位的网上药品集中采购方向，实行一个平台、上下联动、公开透明、分类采购，采取招生产企业、招采合一、量价挂钩、双信封制、全程监控等措施，加强药品采购全过程综合监管。药品集中采购是深化医疗体制改革的重要环节之一，有利于破除以药养医，打击药品购销领域腐败，保证药品质量和用药安全。

d、医疗保险方面

发布时间	名称	发布主体
20150802	《国务院办公厅关于全面实施城乡居民大病保险的意见》	国务院办公厅
20151202	《人力资源社会保障部关于完善基本医疗保险定点医药机构协议管理的指导意见》	人力与社会资源 保障部

《国务院办公厅关于全面实施城乡居民大病保险的意见》部署加快推进城乡居民大病保险制度建设，预计肿瘤、心脑血管等领域医药企业将因此受益；《人力资源社会保障部关于完善基本医疗保险定点医药机构协议管理的指导意见》提出在 2015 年底前全面取消“基本医疗保险定点零售药店资格审查”和“基本医疗保险定点医疗机构资格审查”，改为直接由医保经办机构与定点医药机构签订服务协议。取消医保定点资格审查，意味着社会办医疗机构在符合标准的前提下有更大机会取得基本医疗保险覆盖，从而吸引患者就诊。该项举措将发挥市场在资源配置中的决定作用，从而推动整个行业形成良性竞争。

公司将密切关注相关政策的制定与实施，适时推进公司医药商业板块的市场拓展与经营策略。

e、医改方面

发布时间	名称	发布主体
20150508	《关于全面推开县级公立医院综合改革的实施意见》	国务院办公厅
20150509	《深化医药卫生体制改革 2014 年工作总结和 2015 年重点工作任务》	国务院办公厅
20150517	《关于城市公立医院综合改革试点的指导意见》	国务院办公厅
20150615	《关于促进社会办医加快发展的若干政策措施》	国务院办公厅
20150911	《关于促进社会办医加快发展若干政策措施》	国务院办公厅

破除以药养医、全面推开县级公立医院综合改革、扩大城市公立医院综合改革试点、大力推进分级诊疗、初级社会办医加快发展等工作仍然是医改的重点内容。此外，控费也是医改的一方面。随着政策的落实，将有利于引导行业向更高效、更合理的方向发展。

f、其他

报告期内，国务院办公厅与相关主管部门还先后出台了《中华人民共和国药典》（2015 年版）、《中药材保护和发展规划（2015-2020 年）》、《中医药健康服务发展规划（2015—2020 年）》等政策。2016 年 2 月 26 日，国务院还印发《中医药发展战略规划纲要（2016—2030 年）》，重点指出到 2020 年，我国中医药产业现代化水平要显著提高，中药工业总产值占医药工业总产值 30%以上，中医药产业成为国民经济重要支柱之一。可以预计，未来行业将迎来重大发展新机遇。

④ 公司所处细分领域的发展概况及公司市场地位

公司所处细分行业主要涵盖心脑血管用药行业、抗感染药行业、儿童用药行业、妇科用药行业和骨伤科行业等系列。细分行业基本情况如下：

1) 心脑血管用药行业

心脑血管疾病是心血管疾病和脑血管疾病的统称，泛指由于高脂血症、血液黏稠、动脉粥样硬化、高血压等所导致的心脏、大脑及全身组织发生缺血性或出血性疾病的统称。心脑血管疾病作为当今世界第一大病种，心脑血管疾病治疗药物也是世界医药市场上排名第一的大类药物品种。据国家卫生和计划生育委员会与国家心脑血管病中心的统计数据，高血压患病率与十年前相比呈上升趋势，高血压患病率水平达到 25.20%。2013 年，我国 100 张床位以上医院心脑血管药品总购药额为 609.32 亿元，而全国每年心血管病花费则高达 3,000 亿元。预计在今后较长的一定时期内，不管是在全球范围内，还是在我国国内，心脑血管病用药将保持巨大的市场需求。

在过去 10 年时间内，心脑血管中成药早已成为国内医院的常用临床治疗剂，以三七总皂苷为原料的血塞通口服制剂和以银杏叶提取物为原料的银杏叶口服制剂均为常见药物品种。但中成药产品的市场集中度较低，前十位产品销售金额占比仅在 40%左右，其市场竞争较激烈，分散了研发资金和营销渠道，制约了中成药发挥其优势疗效，一定程度上制约了心脑血管中成药市场的发展。

公司及子公司湘雅制药生产的心脑血管用中成药主导产品有血塞通分散片、血塞通片、银杏叶分散片、益脉康片、益脉康分散片。报告期内，公司取得了国家食药监总局签发的清脑降压颗粒《药品补充申请批件》，并取得了多种心脑血管疾病药物的临床试验批件，公司心脑血管疾病药物的品类进一步丰富，有利于持续提升公司在心脑血管疾病用药市场的竞争力。

2) 抗感染药行业

抗感染药是指具有杀灭或抑制各种病原微生物的作用，通过口服、肌肉注射、静脉注射等方式全身应用的各种药物。全球抗感染药产业较为成熟，市场规模超过 200 亿美元。在公共卫生和经济基础相对薄弱等诸多因素影响下，抗感染类药物一直是我国医药市场的领军品

种。从产品生命周期来看，抗感染药类产品已处于较为成熟的阶段，且国家先后出台了限抗政策，但作为一种必需药品，其市场容量还有一定增长空间。

我国头孢菌素类的生产企业数量众多，技术水平参差不齐，竞争比较激烈，市场布局非常分散。国际制药巨头纷纷以直接投资方式进入我国市场，凭借其技术研发优势和资本实力占据市场领先地位，而国内诸多头孢菌素类生产企业，普遍存在研发能力差、技术水平低的情况，所占有的市场份额很小。不过，诸多具有品牌和管理优势的国内厂商，整体技术水平和资金实力也在不断提升，头孢菌素类产品的竞争力已有很大改观。从剂型上看，我国头孢菌素类市场的制剂品种较多，各品种市场竞争激烈。

公司生产的主导头孢菌素类药品有头孢克肟片。头孢克肟片为全国医保目录产品，并在 9 个省份被列入省级基本药物目录，在 2013 年 8 月我国建立抗菌药分级管理制度后，该产品作为口服片剂安全性高、疗效较好，属于第三代头孢产品，市场需求较大。

3) 儿童用药行业

儿童用药是指适合儿童（通常指 0-14 岁的人群）特殊体质及需求设计的一类药品，儿童药品对于药品剂量、安全性、口味等都有特殊的需求，如通常使用剂量更小、利用矫味剂来改善药品入口的苦味等。

截至 2014 年末，我国儿童人口数量已达到 2.26 亿人（数据来源：国家统计局）。据国家卫计委统计数据，最近五年我国医疗机构（不包括诊所、卫生所、医务室和村卫生室数据）儿科门急诊人数已超过 3 亿人次/年，占全部门急诊人数的 9% 以上。在此背景下，我国对专业儿童用药的消费潜在需求总量巨大。不过，我国专业儿童用药消费总量小、人均消费水平还很低，与发达国家还有较大差距。儿童患者群体常规治疗类用药包括解热镇痛类、感冒类、抗感染类、消食定惊类、呼吸系统类和营养类等六大类。在我国，儿童专用药属于近十年逐步兴起的药品种类，目前，部分常见药品如感冒药、解热镇痛药、抗感染药、儿童营养类用药，由于生产企业较多、品牌份额较为分散，市场竞争比较激烈。近年来，儿科药已经引起国家高度重视，已经迎来政策红利期，2011 年至今，相关政府部门出台了多项有关儿童药相关政策，预计行业将迎来较大发展机遇。

公司儿科用药的主导产品为赖氨酸维 B12 颗粒。截至公告日，全国共有三家制药企业拥有赖氨酸维 B12 颗粒生产批件，生产企业较少，公司所产赖氨酸维 B12 颗粒在全国同类产品具有较强的市场竞争力。

4) 妇科用药行业

妇科用药是针对成年女性特有的妇科疾病开发的各种药品的统称，主要包括妇科炎症用药、妇科调经药、妇科其他用药等各类中成药和化学药。女性特有的生理结构和体质，加之环境污染、竞争压力、工作节奏加快、生活方式改变等诸多因素，妇科疾病的发病率较高，已成为女性健康的大敌。我国女性人口基数大、发病率较高（WHO 公布的数据显示我国妇科疾病患病率为 40%），随着经济发展和民众生活水平的提升，对妇科用药的需求也将呈现加速增长。我国女性人口数已由 2000 年的 6.12 亿人增至 2014 年的 6.67 亿人（数据来源：国家统计局），妇女人口基数大，结合患病率因素等综合背景，两者决定了我国妇科用药的市场容量特别巨大。从中康 CMH 对我国医药市场的监测数据来看，2013 年和 2014 年我国妇科疾病用药市场规模分别为 277.35 亿元和 305.86 亿元，

我国妇科用药市场容量大，但市场竞争较为激烈，生产厂家较多，同时，缺乏市场表现突出的领导性品牌。妇科中成药零售市场的品牌集中度不高，市场较为分散，销量前十大产品的合计市场份额约为 28%。

公司生产主要妇科药品为黄藤素分散片和金英胶囊，其中，金英胶囊获得国家中药六类新药证书。金英胶囊专门用于妇科慢性盆腔炎治疗的中成药产品，为全国独家中药六类新药，系公司自主研发形成，在上市同类疾病药物中疗效较好。我国盆腔炎药物市场需求潜力巨大，金英胶囊作为全国独家产品，其疗效确认，在产品质量、产品定价等方面具有独特竞争优势。

5) 骨伤科

骨伤疾病主要可分为骨折、腰腿痛、骨性关节炎、阴疽、跌打损伤、骨质疏松症等疾病，骨科产品分为跌打损伤用药、骨质疏松类用药、骨科镇痛用药、骨性关节炎用药、风湿性疾病用药和骨科其他用药，其中，以跌打损伤用药、骨科镇痛用药、风湿性疾病用药份额较大。

据估计，我国超过 1 亿的 60 岁以上人口中，骨关节炎患者约为 6,500 万人。该病已成为严重影响中老年人生活质量的主要疾病之一。随着我国人口老龄化速度加快和居民收入水平的提高，治疗骨关节炎用药需求将进一步扩大，市场前景良好。

公司的骨伤科药品主要用于治疗骨伤科常见疾病、多发病，如骨质疏松、骨关节炎、骨折等，主导产品为藤黄健骨片。公司所产藤黄健骨片属于骨性关节炎中成药，为全国独家剂型国家医保目录品种，产品的疗效优势明显，该产品销售收入增加较为迅速。此外，报告期内，公司取得了国家食药监总局签发的跌打活血胶囊《药品补充申请批件》与《新药证书》，丰富了公司骨伤科药品品类，有利于进一步提升产品市场竞争力。

(2). 主要药（产）品基本情况

√适用 □不适用

按细分行业划分的主要药（产）品基本情况

√适用 □不适用

细分行业	序号	药品名称	适应症或功能主治	发明专利期限	药品注册分类	中药保护品种	是否处方药	是否属于报告期内推出新产品
中药	1	血塞通分散片	活血祛瘀，通脉活络，抑制血小板聚集和增加脑血流量之功效。	2010.4.16-2030.4.15	中药9类	——	是	否
	2	血塞通片	活血祛瘀，通脉活络，抑制血小板聚集和增加脑血流量。	——	中药9类	——	是	否
	3	益脉康片	活血祛瘀，用于缺血性脑血管病及脑出血后遗瘫痪	2011.12.6-2031.12.5	中药8类	——	是	否
	4	银杏叶分散片	适用于高血压，头晕目眩，腰膝酸痛，筋骨痿软等症	——	中药9类	——	是	否
	5	益心酮分散片	用于失眠健忘，身体虚弱，神经衰弱，慢性支气管炎，亦可用于冠心病的辅助治疗	——	中药8类	——	是	否
	6	藤黄健骨片	补肾，活血，止痛。用于肥大性脊椎炎，颈椎病，跟骨刺，增生性关节炎，大骨节病。	——	中药8类	——	是	否
	7	元七骨痛酊	用于治疗骨性关节炎(筋脉瘀滞证)，腰椎、膝关节等部位疼痛、肿胀、麻木重着、遇寒加重、关节屈伸不利、活动功能障碍等。	2006.6.22-2026.6.21	中药3类	——	是	否
	8	跌打活血胶囊	舒筋活血，散瘀止痛。	——	中药	——	是	是
	9	黄藤素分散片	用于妇科炎症，菌痢，肠炎，呼吸道及泌尿道感染，外科感染，眼结膜炎	——	中药9类	——	是	否
	10	金英胶囊	清热解毒，祛湿止带，用于慢性盆腔炎等	——	中药6类	——	是	否
	11	慈航胶囊	用于妇女经血不调，癥瘕痞块，产后血晕，恶露不尽	——	中药8类	——	是	否
化学制剂	12	奥硝唑阴道栓	细菌性阴道病，滴虫性阴道炎	——	化药3.1类	——	是	否
	13	头孢克肟片	适用于对头孢克肟敏感的链球菌属(肠球菌除外)，肺炎球菌、淋球菌、卡他布兰汉球菌、大肠杆菌、克雷伯杆菌属、沙雷菌属、变形杆菌属及流感杆菌等引起的细菌感染性疾病	——	化药6类	——	是	否
	14	头孢丙烯片	用于敏感菌所致的轻、中度感染。	——	化药6类	——	是	否
	15	注射用头孢匹胺	急性支气管炎、扁桃体炎等	——	化药6类	——	是	否
	16	克拉霉素胶囊	扁桃体炎、咽炎、急性支气管炎等	——	化药	——	是	否

				6 类			
17	人工牛黄甲硝唑胶囊	用于急性智齿冠周炎、局部牙槽脓肿、牙髓炎、根尖周炎等。	——	化药 6 类	——	是	否
18	阿德福韦酯分散片	适用于治疗有乙型肝炎病毒活动复制证据,并伴有血清氨基转移酶(ALT 或 AST)持续升高或肝脏组织学活动性病变的肝功能代偿的成年慢性乙型肝炎患者。	——	化药 3.1 类	——	是	是
19	赖氨酸维 B12 颗粒	能加速儿童生长发育、增进食欲。	——	化药 6 类	——	是	否
20	蒙脱石散	用于成人及儿童急、慢性腹泻	——	化药 6 类	——	否	否
21	小儿复方四维亚铁散	促进婴幼儿骨骼发育、改善贫血以及婴幼儿缺钙	——	化药 6 类	——	否	否
22	小儿氨酚黄那敏颗粒	适用于缓解儿童普通感冒及流行性感冒引起的发热、头痛、四肢酸痛、打喷嚏、流鼻涕、鼻塞、咽痛等症状	——	化药 6 类	——	否	否
23	小儿化痰止咳颗粒	小儿支气管炎所致的咳嗽、咯痰	——	化药 6 类	——	否	否

注 1: 序号 1、2、3、4、9、10、13、15、19、21、22、23 分别为早期申报生产时的注册分类,不同于现行 2007 年新版《药品注册管理办法》中药品注册分类标准。

(续表)

细分行业	药品名称	单位	生产量	销售量
中药	血塞通分散片	万片	35,182.13	37,952.79
	血塞通片	万片	14,449.97	14,830.80
	益脉康片	万片	7,264.05	5,966.91
	银杏叶分散片	万片	4,060.38	-150.92
	益心酮分散片	万片	4,678.01	4,365.55
	藤黄健骨片	万片	24,828.71	25,878.84
	元七骨痛酊	万瓶	153.24	143.87
	跌打活血胶囊	万粒	229.08	228.48
	黄藤素分散片	万片	7,554.42	7,970.52
	金英胶囊	万粒	2,778.93	2,429.80
	慈航胶囊	万粒	3,448.68	3,505.14
化学制剂	奥硝唑阴道栓	万枚	1,144.58	1,665.33
	头孢克肟片	万片	14,046.45	13,912.22
	头孢丙烯片	万片	1,324.97	1,339.72
	注射用头孢匹胺	万支	133.55	137.40
	克拉霉素胶囊	万粒	1,291.70	1,281.84
	人工牛黄甲硝唑胶囊	万粒	4,044.13	4,709.22
	阿德福韦酯分散片	万片	124.72	48.56

	赖氨酸维 B12 颗粒	万袋	8,537.96	76,466.66
	蒙脱石散	万袋	4,170.41	12,859.33
	小儿复方四维亚铁散	万袋	2,344.91	23,935.85
	小儿氨酚黄那敏颗粒	万袋	2,851.33	17,382.06
	小儿化痰止咳颗粒	万袋	2,058.55	9,634.96

按治疗领域划分的主要药（产）品基本情况

√适用 □不适用

主要治疗领域	药（产）品名称	所属药（产）品注册分类	是否属于报告期内推出的新药（产）品	报告期内的生产量	报告期内的销售量
心脑血管	血塞通分散片（万片）	中药 9 类	否	35,182.13	37,952.79
	血塞通片（万片）	中药 9 类	否	14,449.97	14,830.80
	益脉康片（万片）	中药 8 类	否	7,264.05	5,966.91
	银杏叶分散片（万片）	中药 9 类	否	4,060.38	-150.92
	益心酮分散片（万片）	中药 8 类	否	4,678.01	4,365.55
骨伤科	藤黄健骨片（万片）	中药 8 类	否	24,828.71	25,878.84
	元七骨痛酊（万瓶）	中药 3 类	否	153.24	143.87
	跌打活血胶囊（万粒）	中药	否	229.08	228.48
抗感染	头孢克肟片（万片）	化药 6 类	否	14,046.45	13,912.22
	头孢丙烯片（万片）	化药 6 类	否	1,324.97	1,339.72
	注射用头孢匹胺（万支）	化药 6 类	否	133.55	137.40
	克拉霉素胶囊（万粒）	化药 6 类	否	1,291.70	1,281.84
	人工牛黄甲硝唑胶囊（万粒）	化药 6 类	否	4,044.13	4,709.22
儿科	赖氨酸维 B12 颗粒（万粒）	化药 6 类	否	8,537.96	76,466.66
	蒙脱石散（万袋）	化药 6 类	否	4,170.41	12,859.33

	小儿复方四 维亚铁散 (万袋)	化药 6 类	否	2,344.91	23,935.85
	小儿氨酚黄 那敏颗粒 (万袋)	化药 6 类	否	2,851.33	17,382.06
	小儿化痰止 咳颗粒(万 袋)	化药 6 类	否	2,058.55	9,634.96
妇科	黄藤素分散 片(万片)	中药 9 类	否	7,554.42	7,970.52
	奥硝唑阴道 栓(万枚)	化药 3.1 类	否	1,144.58	1,665.33
	金英胶囊 (万粒)	中药 6 类	否	2,778.93	2,429.80
	慈航胶囊 (万粒)	中药 8 类	否	3,448.68	3,505.14
其他	阿德福韦酯 分散片(万 片)	化药 3.1 类	是	124.72	48.56

(3). 报告期内纳入、新进入和退出基药目录、医保目录的主要药(产)品情况

√适用□不适用

截至报告期末,公司共有 124 个品种,18 个品规纳入《国家基本药物目录》,54 个品种纳入国家级《基本医疗保险、工伤保险和生育保险药品目录》,另有 32 个品种纳入省级《基本医疗保险、工伤保险和生育保险药品目录》。

纳入《国家基本药物目录》的主要产品情况如下:

产品名称	注册分类	适用症/功能主治
蒙脱石散	化药 6 类	用于成人及儿童急、慢性腹泻
奥美拉唑肠溶片	化药 6 类	适用于胃溃疡、十二指肠溃疡、应激性溃疡、反流性食管炎和卓-艾综合征(胃泌素瘤)

纳入国家级《基本医疗保险、工伤保险和生育保险药品目录》或省级《基本医疗保险、工伤保险和生育保险药品目录》的主要产品情况如下:

产品名称	注册分类	适用症/功能主治	是否是国家级医保目录	是否是省级医保目录
血塞通分散片	中药 9 类①	活血祛瘀,通脉活络,抑制血小板聚集和增加脑血流量之功效	否	是

血塞通片	中药 9 类②	活血祛瘀，通脉活络，抑制血小板聚集和增加脑血流量之功效	是	是
头孢克肟片	化药 6 类③	适用于对头孢克肟敏感的链球菌属（肠球菌除外），肺炎球菌、淋球菌、卡他布兰汉球菌、大肠杆菌、克雷伯杆菌属、沙雷菌属、变形杆菌属及流感杆菌等引起的细菌感染性疾病	是	是
藤黄健骨片	中药 8 类	补肾，活血，止痛	是	是
元七骨痛酊	中药 3 类	活血化瘀、祛风散寒、通络止痛	否	是
蒙脱石散	化药 6 类	用于成人及儿童急、慢性腹泻	是	是
阿德福韦酯分散片	化药 3.1 类④	适用于治疗有乙型肝炎病毒活动复制证据，并伴有血清氨基转移酶（ALT 或 AST）持续升高或肝脏组织学活动性病变的肝功能代偿的成年慢性乙型肝炎患者	是	是
清脑降压颗粒	化药 6 类⑤	平肝潜阳	是	是
跌打活血胶囊	中药⑥	舒筋活血，散瘀止痛	否	是

注 1：①②③分别为早期申报生产时的注册分类，不同于现行 2007 年新版《药品注册管理办法》中药品注册分类标准。

注 2：④⑤⑥分别为报告期新纳入国家级《基本医疗保险、工伤保险和生育保险药品目录》或省级《基本医疗保险、工伤保险和生育保险药品目录》的产品。

(4). 公司驰名或著名商标情况

√适用□不适用

公司拥有“方盛”1 个驰名商标，“方盛”、“方盛堂”、“欣雪安”、“美尔舒”、“金蓓贝”等 7 个著名商标的使用权。公司驰名或著名商标对应的主要产品情况如下：

驰名/著名商标	产品通用名	药品注册分类	适用症/功能主治	是否中药保护品种	是否处方药
方盛-驰名	头孢克肟片	化药 6 类①	适用于对头孢克肟敏感的链球菌属（肠球菌除外），肺炎球菌、淋球菌、卡他布兰汉球菌、大肠杆菌、克雷伯杆菌属、沙雷菌属、变形杆菌属及流感杆菌等引起的细菌感染性疾病	—	是
	头孢丙烯片	化药 6 类	用于敏感菌所致的轻、中度感染。	—	是
	血塞通分散	中药 9 类	活血祛瘀，通脉活络，抑制血小	—	是

	片	②	板聚集和增加脑血流量之功效。		
	蒙脱石散	化药 6 类	用于成人及儿童急、慢性腹泻	—	否
	赖氨酸维 B12 颗粒	化药 6 类 ③	能加速儿童生长发育、增进食欲。	—	是
	小儿复方四维亚铁散	化药 6 类 ④	促进婴幼儿骨骼发育、改善贫血以及婴幼儿缺钙	—	否
方盛堂 -著名	藤黄健骨片	中药 8 类	补肾，活血，止痛。	—	是
	元七骨痛酊	中药 3 类	用于治疗骨性关节炎（筋脉瘀滞证），腰椎、膝关节等部位疼痛、肿胀、麻木重着、遇寒加重、关节屈伸不利、活动功能障碍等。	—	是
欣雪安 -著名	血塞通分散片	中药 9 类 ②	活血祛瘀，通脉活络，抑制血小板聚集和增加脑血流量之功效。	—	是
美尔舒 -著名	金英胶囊	中药 6 类	清热解毒，祛湿止带，用于慢性盆腔炎等	—	是
	慈航胶囊	中药 8 类	用于妇女经血不调，癥瘕痞块，产后血晕，恶露不尽	—	是
金蓓贝 -著名	蒙脱石散	化药 6 类	用于成人及儿童急、慢性腹泻	—	否
	赖氨酸维 B12 颗粒	化药 6 类 ③	能加速儿童生长发育、增进食欲。	—	是
	小儿复方四维亚铁散	化药 6 类 ④	促进婴幼儿骨骼发育、改善贫血以及婴幼儿缺钙	—	否

注：①②③④分别为早期申请生产时的注册分类，不同于现行 2007 年新版《药品注册管理办法》中药品注册分类标准。

（续表）注：下表血塞通分散片数据为使用驰名或著名商标规格对应的数据。

驰名/著名商标	单位	产品通用名	2015 年销售量	2015 年收入（元）	2015 年毛利（元）
方盛-驰名	万片	头孢克肟片	13,912.22	37,327,831.51	19,743,068.33
	万片	头孢丙烯片	1,339.72	14,818,277.05	7,359,252.06
	万片	血塞通分散片	12,635.93	26,567,495.86	19,215,252.24
	万袋	蒙脱石散	2,920.06	9,749,902.88	3,809,159.85
	万袋	赖氨酸维 B12 颗粒	44.98	287,963.97	226,177.52
	万袋	小儿复方四维亚铁散	77.38	319,517.95	209,735.92
方盛堂-著名	万片	藤黄健骨片	25,878.84	50,927,978.22	34,901,640.84
	万瓶	元七骨痛酊	143.87	8,151,678.30	3,076,858.22
欣雪安-著名	万片	血塞通分散片	14,044.02	50,876,809.88	35,726,995.95
美尔舒-著名	万粒	金英胶囊	2,429.80	7,783,205.63	4,362,882.77
	万粒	慈航胶囊	3,505.14	5,056,618.61	3,608,407.35
金蓓贝-著名	万袋	蒙脱石散	47.51	165,122.67	66,675.76
	万袋	赖氨酸维 B12 颗粒	1,394.40	5,669,509.72	3,690,178.50
	万袋	小儿复方四维亚铁散	24.55	161,010.15	124,678.04

2. 公司药（产）品研发情况

(1). 研发总体情况

√适用□不适用

截至报告期末，公司共有在研产品 34 个、已申报产品 18 个，主要领域包括：抗感染、抗病毒、抗高血压、抗肿瘤、心脑血管、消化系统、神经系统等。

公司未来将在以下领域重点开展研发工作：化学原料药及制剂领域，重点研究抗病毒、心脑血管疾病等方面药品；在生物制品领域，重点研究抗肿瘤药物等方面药品。

会计政策

内部研究开发项目研究阶段的支出，于发生时计入当期损益。内部研究开发项目开发阶段的支出，同时满足下列条件的，确认为无形资产：①完成该无形资产以使其能够使用或出售在技术上具有可行性；②具有完成该无形资产并使用或出售的意图；③无形资产产生经济利益的方式，包括能够证明运用该无形资产生产的产品存在市场或无形资产自身存在市场，无形资产将在内部使用的，能证明其有用性；④有足够的技术、财务资源和其他资源支持，以完成该无形资产的开发，并有能力使用或出售该无形资产；⑤归属于该无形资产开发阶段的支出能够可靠地计量。

根据医药行业研发的流程及公司自身的特点，本公司药品研发完成三期临床试验阶段后的可直接归属的开支予以资本化。

会计确认依据

公司研发项目的支出，区分为研究阶段支出与开发阶段支出。划分公司药品研发项目研究阶段支出和开发阶段支出的具体标准为：研究阶段支出是指药品研发完成三期临床试验阶段前的所有开支；开发阶段支出是指药品研发完成三期临床试验阶段后的可直接归属的开支，完成三期临床试验以药品监督管理部门的批准文件为准。

根据医药监管法律法规的规定，医药行业的研发必须严格依照规定分阶段开展，医药研发大致分为三个阶段：临床前研究、临床研究和申报注册。①临床前研究的项目尚处于早期探索的阶段，具有很大不确定性。②新药的临床研究试验具体分为 I、II、III、IV 期。I 期临床试验：初步的临床药理学及人体安全性评价试验。观察人体对于新药的耐受程度和药物代谢动力学，为制定给药方案提供依据。II 期临床试验：随机盲法对照临床试验。对新药

有效性及安全性作出初步评价,推荐临床给药剂量。III期临床试验:扩大的多中心临床试验。

应遵循随机对照原则,进一步评价有效性、安全性。IV期临床试验:新药上市后监测。在广泛使用条件下考察疗效和不良反应。③申报注册阶段。药品研发项目完成临床 III 期后,可以向药监部门申请新药证书和生产批件。

(2). 研发投入情况

主要药(产)品研发投入情况

√适用□不适用

单位:元 币种:人民币

药(产)品	研发投入金额	研发投入费用 化金额	研发投入 资本化 金额	研发投 入占营 业收入 比例 (%)	研发投 入占营 业成本 比例(%)	本期金 额较上 年同期 变动比 例(%)	情况 说明
蛭龙通络片	1,213,569.80	1,213,569.80	-	0.26	0.59	168.67	主要系 II 期临床试验启动
益肝清毒颗粒	4,449,406.83	4,449,406.83	-	0.95	2.16	75.05	
琥珀酸索利那新片	1,101,277.98	1,101,277.98	-	0.24	0.53	77.37	主要系药 学研究投 入增大
米拉贝隆缓释片	1,170,937.93	1,170,937.93	-	0.25	0.57	0	
迪安替康钠	3,833,951.30	3,833,951.30	-	0.82	1.86	0	
总计	11,769,143.84	11,769,143.84	0	2.52	5.71		

同行业比较情况

√适用□不适用

单位:万元 币种:人民币

同行业可比公司	研发投入金额	研发投入占营业收入比例(%)	研发投入占净资产比例(%)
哈药股份	22,140.00	1.27	2.68
广誉远	280.93	0.66	0.39
人福医药	40,375.00	4.02	4.40
恩华药业	7,281.62	2.63	3.98
同仁堂	18,699.69	1.73	2.63
同行业平均研发投入金额			17,755.45
公司报告期内研发投入金额			2,633.95
公司报告期内研发投入占营业收入比例(%)			5.62
公司报告期内研发投入占净资产比例(%)			2.97

注：上述表格中同行业公司数据来源于 2015 年年度报告；同行业平均研发投入金额为五家同行业公司的平均数。

研发投入发生重大变化以及研发投入比重合理性的说明

√适用□不适用

为增强核心竞争力，公司一直以来高度重视研发投入，每年持续增加研发投入。报告期内，公司研发支出 2,633.95 万元，同比增长 32.71%，占当年营业收入 5.62%，研发投入比重合理，未发生重大变化。

(3). 主要研发项目基本情况

√适用□不适用

单位：万元 币种：人民币

研发项目	药（产）品基本信息	研发（注册）所处阶段	进展情况	累计研发投入	已申报的厂家数量	已批准的国产仿制厂家数量
妇炎乐胶囊	注册分类：中药 6 类功能主治：慢性盆腔炎。	已完成Ⅲ期临床，计划申报生产	正在进行Ⅲ期临床总结	447.61	0	0
注射用迪安替康钠	注册分类：化药 1.1 类适应症：适用于晚期结直肠癌患者的治疗。	已批准临床，待进行临床研究	正在进行Ⅰ期临床研究	383.40	0	0
小儿荆杏止咳颗粒	注册分类：中药 6 类功能主治：疏风散寒，宣肺清热，祛痰止咳。	申报生产	正在国家局药品审评中心审评中	210.59	0	0
美沙拉秦缓释胶囊	注册分类：化药 5 类适应症：用于维持缓解成人溃疡性结肠炎。	已申报临床，正在国家局进行评审	已于 2016 年 1 月 29 日获得临床批件	156.23	4	0
依折麦布片	注册分类：化药 6 类适应症：本品作为饮食控制以外的辅助治疗，用于降低纯合子家族性谷甾醇血症患者的谷甾醇和植物甾醇水平。	已批准临床，待进行临床研究	正在准备进行临床研究	123.80	1	1

研发项目对公司的影响

√适用□不适用

为满足未来长期发展需要，公司近年来加大了抗肿瘤、心脑血管等方面药品的研发，不断充实产品储备，通过产品结构调整和转型升级，提升公司长期竞争力。

新药的前期研发以及产品从研制、临床试验报批到投产的周期长、环节多，容易受到不可预测因素的影响，随着国家药审改革的变化，化药、生物领域的审核门槛不断提高，公司

以上重点研发产品中，注射用迪安替康钠为 1 类新药，目前国内没有同品种上市，公司该品种已批准临床，现在正在准备进行临床研究。公司将会关注药审政策的变化，加强研发项目的管控力度，保证研发产品的顺利上市销售。

(4). 报告期内呈交监管部门审批、完成注册或取得生产批文的药（产）品情况

√适用□不适用

序号	产品名称	注册分类	适用症/功能主治
1	跌打活血胶囊	中药 4 类	舒筋活血，散瘀止痛。用于跌打损伤，瘀血疼痛，闪腰岔气
2	金刚藤分散片	中药 8 类	清热解毒，消肿散结。用于附件炎和附件炎性包块及妇科多种炎症
3	金刚藤咀嚼片	中药 8 类	清热解毒，消肿散结。用于附件炎和附件炎性包块及妇科多种炎症
4	阿德福韦酯分散片	化药 3.1 类	治疗有乙型肝炎病毒活动复制证据，并伴有血清氨基转移酶（ALT 或 AST）持续升高或肝脏组织学活动性病变的肝功能代偿的成年慢性乙型肝炎患者
5	注射用头孢米诺钠	化药 6 类	治疗上述敏感细菌引起的下列感染症：1. 呼吸系统感染：扁桃体炎、肺炎、脓毒症；2. 泌尿系统感染：肾盂肾炎、膀胱炎；3. 腹腔感染：胆囊炎、胆管炎、腹膜炎；4. 盆腔感染：盆腔腹膜炎、子宫附件炎、子宫内感染、盆腔死腔炎、子宫旁组织炎；5. 败血症
6	注射用盐酸头孢吡肟（0.5g、1.0g）	化药 6 类	治疗成人和 2 月龄至 16 岁儿童下述敏感细菌引起的中重度感染，包括下呼吸道感染（肺炎和支气管炎），单纯性下尿路感染和复杂性尿路感染（包括肾盂肾炎）等
7	清脑降压颗粒	中药 4 类	平肝潜阳。用于肝阳上亢所致的眩晕，症见头晕、头痛、项强、血压偏高

(5). 报告期内研发项目取消或药（产）品未获得审批情况

√适用□不适用

报告期内，公司主动撤回了 3 个药品注册，有 7 个药品注册未获批准。上述 11 个项目累计研发投入 592.60 万元，项目取消或未获得批准不会对公司产生重大影响。今后公司将严格实施新产品立项论证制度、认真研究国家政策，实现新产品对公司未来发展的有效支撑。

报告期内研发项目取消审批情况：

序号	药品名称	注册分类	功能主治	撤回原因
1	非洛地平片	化药 6 类	用于轻、中度原发性高血压	没有选择原研药品作参比制剂，不符合现在的参比制剂选择原则
2	茴拉西坦分散片	化药 6 类	脑功能改善药	没有选择原研药品作参比制剂，不符合现在的参比制剂选择原则
3	小儿黄锦腹泻颗粒	中药 6 类	腹泻腹胀	III 期临床试验数据存在不完整性

报告期内药品未获得审批情况：

序号	药品名称	注册分类	功能主治	取消原因
1	阿卡波糖片	化药 6 类	糖尿病	本品未对长期稳定性研究中出现的超过鉴定限度的杂质进行相应的定性研究。
2	布洛芬注射液	化药 3.3 类	类风湿性关节炎、强直性脊柱炎、骨关节炎	本品存在处方设计缺陷，其申请药品安全性、有效性、质量可控性等存在较大缺陷。
3	头孢泊肟酯片	化药 6 类	肺炎、急性支气管炎	本品未结合原料药杂质概况、制剂工艺、现有研究结果及相关文献资料进行全面落实的杂质分析和研究；未对长期留样稳定性研究中超过鉴定限度的未知杂质进行研究。
4	复方奥美拉唑胶囊（20mg）	化药 3.2	十二指肠溃疡、胃溃疡	新药进入监测期之日起，不再受理其他申请人的同品种注册申请。
5	头孢丙烯干混悬剂	化药 6 类	皮肤及软组织感染，咽炎，扁桃体炎等	本品杂质研究不充分，未结合本品的主药结构、处方工艺及相关文献等对杂质（工艺杂质、降解产物）进行系统的分析和研究，也未对聚合物研究及考察。
6	盐酸甲氯芬酯胶囊	化药 6 类	小儿遗尿症、新生儿疾病、脑外伤	本品长期留样稳定性研究中出现超过鉴定限度的单个未知杂质，未对此进行相应研究。
7	坎地沙坦酯片	化药 6 类	原发性高血压	本品针对已知杂质和含量超过鉴定限度的单个杂质的研究不完善，目前研究项目的设计和和实施不能支持对本品杂质控制的可行性进行评价。

(6). 新年度计划开展的重要研发项目情况

√ 适用 □ 不适用

序号	产品名称	注册分类	进展
1	阿德福韦酯	化药 6 类	正在进行药学研究
2	硝呋太尔	化药 6 类	正在进行药学研究
3	长春西汀注射液	化药 6 类	正在进行药学研究
4	注射用迪安替康钠	化药 1.1 类	已完成 I 期临床启动会，正在进行临床研究
5	冠脉宁胶囊	补充申请	正在进行药学研究
6	银杏龙七片	中药 6 类	已完成药理毒理研究，正在整理申报临床资料
7	注射用重组人胸腺法新	生物制品	正在进行工艺研究

3. 公司药（产）品生产、销售情况

(1). 按治疗领域划分的公司主营业务基本情况

√ 适用 □ 不适用

单位：万元 币种：人民币

治疗	营业	营业	毛利率	营业收	营业成	毛利率	同行业同
----	----	----	-----	-----	-----	-----	------

领域	收入	成本		入比上年 年增减 (%)	本比上年 年增减 (%)	比上年 增减 (%)	领域产品 毛利率情 况
心脑血管	160,620,379.28	53,198,101.94	66.88%	8.93	-38.69	增加 25.73 个百分点	63.78%
抗感染	69,666,917.17	35,412,535.53	49.17%	11.75	13.73	减少 0.88 个 百分点	32.12%
儿 科	72,662,369.62	37,153,979.58	48.87%	11.88	12.77	减少 0.41 个 百分点	65.56%
妇 科	53,920,347.25	27,403,279.31	49.18%	11.21	9.13	增加 0.97 个 百分点	65.85%
骨伤科	59,383,297.53	21,322,402.52	64.09%	18.15	28.61	减少 2.92 个 百分点	

情况说明

√适用□不适用

- ① 心脑血管用药的同行业同领域产品毛利率数据来源于北京同仁堂股份有限公司 2015 年年度报告中“心脑血管类”产品的毛利率，公司的毛利率水平与同行业基本相当；
- ② 抗感染药的同行业同领域产品毛利率数据来源于哈药集团股份有限公司 2015 年年度报告中“抗感染类”产品的毛利率，公司的毛利率水平存在差异系企业之间产品结构不同所致，但毛利率水平基本相当；
- ③ 儿科药的同行业同领域产品毛利率数据来源于健民药业集团股份有限公司 2015 年年度报告中“儿科”产品的毛利率，公司的毛利率水平存在差异系企业之间产品结构不同所致，但毛利率水平基本相当；
- ④ 妇科药的同行业同领域产品毛利率数据来源于健民药业集团股份有限公司 2015 年年度报告中“妇科”产品的毛利率，公司的毛利率水平存在差异系企业之间产品结构不同所致，但毛利率水平基本相当；
- ⑤ 经查询，产品品种含有骨伤科用药的上市公司未在其已披露的 2015 年年报中单列该类药物的毛利率数据。

(2). 公司主要销售模式分析

√适用□不适用

详见“第三节 公司业务概要”中“一、报告期内公司所从事的主要业务、经营模式及行业情况说明”中描述。

(3). 在药品集中招标采购中的中标情况

√适用□不适用

主要药（产）品名称	规格	中标价格区间	医疗机构的合计实际采购量
血塞通分散片 (万片)	50mg/片	30.97—43.536	37,952.79
	25mg/片	22.28—30.18	

赖氨酸维 B12 颗粒 (万袋)	10g/袋	19.08—29.40	76,466.66
头孢克肟片 (万片)	100mg/片	16.80	76,466.66
	50mg/片	15.73—20	
藤黄健骨片(万片)	0.5g/片	24.94—58.06	25,878.84
黄藤素分散片(万片)	100mg/片	20.47—34.54	7,970.52

情况说明

√适用□不适用

以上药品的中标,解决了公司产品在招标地区医疗机构的市场准入问题,有利于扩大终端市场覆盖率,提升公司产品销量和市场占有率,带动公司销售收入和利润的稳步增长。

(4). 销售费用情况分析

销售费用具体构成

√适用□不适用

单位: 万元 币种: 人民币

具体项目名称	本期发生额	本期发生额占销售费用总额比例(%)
职工薪酬	21,677,828.40	31.26
业务招待费	9,522,114.47	13.73
会务费	2,718,247.58	3.92
运输费	4,336,707.85	6.25
广告宣传费	14,922,821.32	21.52
办公费	4,215,707.68	6.08
差旅费	3,776,757.84	5.45
咨询服务费	6,817,836.08	9.83
折旧费	74,160.55	0.11
其他	1,290,532.77	1.86
合计	69,352,714.54	100.00

同行业比较情况

√适用□不适用

单位: 万元 币种: 人民币

同行业可比公司	销售费用	销售费用占营业收入比例(%)
哈药股份	113,150	7.14
广誉远	22,162.56	51.73
人福医药	160,850.31	16
恩华药业	66,032.79	23.87
同仁堂	213,520.39	19.75
同行业平均销售费用		115,143
公司报告期内销售费用总额		6,935.27
公司报告期内销售费用占营业收入比例(%)		14.80

注: 上述表格中同行业公司数据来源于 2015 年年度报告; 同行业平均销售费用金额为五家同行业公司的平均数。

销售费用发生重大变化以及销售费用合理性的说明

√适用 □不适用

公司本期发生销售费用 6,935.27 万元，较上年同期增长 96.05%。主要系新增办事处及公司加大了宣传广告与营销推广所致，相关销售费用随销售规模的扩大而增长，营销费用占营业收入的比重略低于同行业平均水平，能够满足公司业务发展的需要。

4. 其他说明

□适用 √不适用

(五) 投资状况分析

1、 对外股权投资总体分析

报告期内，公司对 1 家子公司进行了增资，另投资新设了 4 家子公司，具体情况如下表所示：

对外股权投资情况				
公司名称	主要业务	注册资本 (万元)	投资类型	上市公司占被 投资公司权益 比例 (%)
方盛医药	医药及医疗器材批发	1,000	增资	100
方盛育臣	从事生物科技及相关领域内的技术开发、技术咨询、技术转让及技术服务	3,000	新设	70
宏雅方盛	医学研究和试验发展；医学检验技术咨询；医学检验技术开发；医学检验技术服务；医学检验科；电子商务平台的开发建设；数据处理和存储服务；互联网信息服务；健康管理；生物技术推广服务；其他科技推广和应用服务业；医疗诊断、监护及治疗设备批发；三类医疗器械批发；一类医疗器械、二类医疗器械的销售	8,000	新设	60
方盛生物	化学药品原料药、化学药品制剂、生物药品的制造；中药提取物、中成药的生产；中药饮片加工	5,000	新设	100
方盛康元	股权投资、实业投资、投资管理及咨询	1,200	新设	100

(1) 重大的股权投资

无

(2) 重大的非股权投资

无

(3) 以公允价值计量的金融资产

无

(六) 重大资产和股权出售

无

(七) 主要控股参股公司分析

单位：万元

名称	持股 比例	主要经营范围	注册资本	总资产	净资产	营业 收入	净利润
----	----------	--------	------	-----	-----	----------	-----

湘雅制药	53.29%	片剂、硬胶囊剂、颗粒剂、糖浆剂、口服溶液剂的生产和销售	2,922.50	8,451.26	7,951.38	6,568.02	1,459.47
华美医药	72%	中西药、新生物制品、基因药物、医疗设备的研究、开发及科研成果转让、提供相关技术咨询	1,000	368.26	319.87	155.34	56.52
方盛医药	100%	见“(五)-1”	1,000	6,176.31	751.88	112.98	-219.36
方盛育臣	70%		3,000	1,190.12	1,178.15	0	-121.85
宏雅方盛	60%		8,000	1,437.89	1,406.24	0	-93.76
方盛生物	100%		5,000	0	0	0	0
方盛康元	100%		1,200	0	0	0	0

注：方盛育臣、宏雅方盛、方盛生物、方盛康元为报告期内新设子公司。其中，方盛生物、方盛康元为公司以认缴出资的方式设立的全资子公司，截至报告期末，均尚未出资。

(八) 公司控制的结构化主体情况

无

三、公司关于公司未来发展的讨论与分析

(一) 行业竞争格局和发展趋势

2015 年，我国医药工业总产值增速持续放缓，医药工业销售收入增幅回落，医药工业盈利增长继续下行。医药卫生、安全、环保等各方面监管的深度和广度不断拓展，医药产业正在进入一个快速分化、调整、重组的新时期，市场规模维持快速增长，优胜劣汰加剧。同时，随着新版 GMP、GSP 质量标准认证的全面铺开，我国药品监管趋严的趋势不可逆转，兼并重组将成为医药行业未来一年的热门话题。

药品价格降低及医保控费压缩企业利润空间。随着药品市场竞争日趋激烈、“医药分家”的持续推进和不断深入，客观上加剧了药品价格的快速调整，也将对药企的利润产生重大影响。另一方面，将为低价药与创新药、专利药等厂家提供了更好的长远发展机会。

行业监管日趋严格提高企业运营成本。目前，我国医药行业已经进入整体转型升级时期，加上新版的 GMP、GSP 推进实施，为保证公众健康安全，国家不断完善医药产品质量标准体系，相继提高了市场准入门槛，加大了对生产商的监管和检查力度，加强对上游产品的监控和追

溯能力。随着医药监管力度的增加，行业洗牌加剧，真正具有核心竞争力的药品制造企业将继续保持领先地位。

药品销售渠道竞争激烈。我国药品零售市场发展迅速，连锁企业不断扩张，药店数量持续增加。目前药企在渠道和终端的维护上，连锁药店的维护成本越来越高，营销渠道深度也已从一线城市向二三线城市延展，同时自建销售队伍的直接成本和管理成本过高，给企业的药品销售增加了新的压力，也迫使医药企业寻找新的营销模式。

医药行业并购重组热情持续高涨。目前国内医药行业占据主体和领导地位的还是国有医药企业，随着国家积极推动的国企深化改革拉开了序幕，将大大激发国有药企的活力和市场竞争能力。证监会发布了修订后的《上市公司重大资产重组管理办法》等规定，对促进上市公司行业整合和产业升级，推动并购重组市场发展具有重要意义。

(二) 公司发展战略

从 2002 到 2014 年，公司完成了第一个轮回的创业，成长为一家上市企业，成为湖南省优秀制药企业。在第二个十二年的发展道路上，公司将继续秉承“您的健康，方盛的追求”的企业使命，恪守“责任、诚信、品质、创新、勤俭”的核心价值观，以快速实现“快乐幸福的方盛”为主调，以逐步推进“规范健康的方盛”为基础，以全面兼顾“环境和谐的方盛”为前提，以持续推进“高速成长的方盛”为目标，让方盛成为受人仰慕的企业。

(三) 经营计划

未来几年，公司将在董事会的领导下，围绕公司的战略目标，有序、稳步、扎实地推进以下各项重点工作：

1、打造一个快乐幸福的方盛

方盛坚持以员工为本，倾力打造一个快乐幸福的方盛，让方盛成为员工实现价值、成就理想、幸福生活的高地：对外创新人才引进模式、拓宽引进渠道，对内进一步完善内部人才培养选拔机制，实施薪酬改革，持续优化绩效考核机制，为加快企业快速发展提供人才和智力支持。我们将积极实施“共同发展，共同创业”，推出“合伙人制度及股权激励方案”双激励机制，让与方盛志同道合的人成为方盛的事业伙伴，培育方盛员工成长为方盛的主人，以共建事业来激励人，以利益共享来关怀员工。

2、打造一个规范健康的方盛

方盛继续全面、深入推行卓越绩效管理模式，着力强化内部管理，增强企业内控，从顶层设计上完善适合方盛的运营体系和治理结构，持续优化管理流程，使各管理过程实现标准化、规范化和具体化，并形成持续改进提升的动态机制，提升员工个人绩效和组织经营绩效，提升公司整体运营管理水平，使方盛实现健康、稳定向前发展。

3、打造一个环境和谐的方盛

方盛持续打造“环境和谐生态圈”，使各相关方和谐共赢发展：不断加强供应链管理，与供应商互助合作，共同成长，建立长期稳定、积极良好的合作关系；关注客户需求，确保高品质产品，维护市场秩序，增进营销队伍的规范化建设，建立相互沟通、合作共赢的战略伙伴关系；加强环境保护，实施安全生产，履行社会责任，实现企业与社会和谐发展。

4、打造一个高速成长的方盛

方盛将坚持以科技创新为动力，实施“化药上品质，中药做品牌，生物药加速推进”的研发策略，不断提升新药研发立项水平，加强过程管控，优化资源配置，加速研发团队建设和建设，提升团队作战能力，保障研发质量和进度，开发出具有自主知识产权的新药，为企业发展提供强大的原动力。方盛将积极应对竞争日趋激烈的市场环境，不断深化营销改革，全面加强各事业部队伍建设，提升营销人员业务技能及专业化水平，完善以结果为导向的考核激励机制；同时采取科学化管理手段，加强年度计划推进的过程管控，打造强有力的执行力，助力营销业绩快速增长。方盛将加快基础设施建设，保障方盛工业园三期工程建设稳步推进，进一步完善公司的生产生活环境及配套设施，为企业产能提升奠定基础。方盛将与国家产业大势合拍共振，借助上市之机积极开展并购重组，通过外延式增长迅速扩大企业规模。

（四） 可能面对的风险

1、医药行业政策风险

目前国家医疗体制改革进入新阶段，国家和地方层面不断出台新政策，招标政策改革、公立医院改革、医保支付体系改革等逐步推进，这些新政策可能对行业运行模式、产品竞争格局等带来较大的变化，会对企业造成一定的影响。

2、市场竞争加剧风险

经过过去十年的快速发展，我国已成为世界第二大药品市场，医药行业的长期成长性得到广泛认同。面对广阔的市场空间，现有的医药企业不断加大投入，扩大规模，同时外资企业和国内其他企业也不断进入医药行业，一定程度上会导致行业竞争加剧。

3、新产品开发风险

新药的研发是一个长期、高投入、高科技的过程。由于医药产品具有高科技、高风险、高附加值的特点，新药从研制、临床试验报批到投产的周期长、环节多，这使得新药的上市时间受制于诸多不可控因素。如果新药研发不能持续为市场提供新产品，公司将无法实现快速、持续的增长。

另外，新药产品从研发成功到市场培育，最终产生良好的市场认知度，需要经历较长的时间。如果公司研发的新药市场开拓未及预期，亦将无法使先期投入的研发支出产生合理回报，从而影响公司业绩增长。

4、产品质量风险

公司产品种类多，生产流程长、工艺复杂，影响公司产品质量的因素较多。虽然公司至今未发生重大产品质量事故，但未来不排除因产品出现质量问题而影响公司生产经营的可能。

5、并购整合风险

外延式扩张是促进公司快速做大做强的一个举措，但并购扩张的标的筛选、调查、谈判等均有较大的不确定性；完成并购后，能否实现对被并购企业的有效整合、其盈利情况是否达到公司预期均存在较大的不确定性。

6、原材料成本涨价风险

中成药是公司已上市药品的主要领域之一，由于中药材价格波动，给药品生产成本带来的压力进一步加大，公司的生产成本面临着增加的可能，中药材成本波动可能在一段时期内对公司的产品毛利造成影响，原材料价格上涨的风险，可能将继续挤压公司的盈利空间。

(五) 其他

无

四、公司因不适用准则规定或特殊原因，未按准则披露的情况和原因说明

☐适用 ☒不适用

第五节 重要事项

一、普通股利润分配或资本公积金转增预案

(一) 现金分红政策的制定、执行或调整情况

报告期内，公司的现金分红政策未进行调整。

2015 年 3 月 30 日，公司召开 2014 年年度股东大会审议通过了《关于公司 2014 年度利润分配的预案》，确定以公司 2014 年 12 月 31 日总股本 109,024,800 股为基数，每股分配现金股利 0.12 元（含税）共计派发现金股利 1,308.2976 万元；同时每 10 股派送红股 3 股（含税），共计派送股票股利 3,270.744 万股。

2015 年 4 月，公司组织实施了 2014 年年度权益分派方案（详见公司 2015-018 号公告），2015 年 4 月 20 日为新增股份上市日。新增股份上市后，公司注册资本（股本）由 10,902.48 万元人民币变更为 14,173.224 万元人民币。2015 年 7 月 3 日，公司召开 2015 年第二次临时股东大会，审议通过了《关于修改公司章程的议案》；2015 年 8 月 10 日，公司完成了对注册资本的工商变更登记手续，并已申领新的营业执照。

(二) 公司近三年（含报告期）的普通股利润分配方案或预案、资本公积金转增股本方案或预案

单位：元 币种：人民币

分红年度	每 10 股送红股数（股）	每 10 股派息数（元）（含税）	每 10 股转增数（股）	现金分红的数额（含税）	分红年度合并报表中归属于上市公司股东的净利润	占合并报表中归属于上市公司股东的净利润的比率（%）
2015 年	0	2.0	20	28,346,448.00	90,676,324.03	31.26
2014 年	3.00	1.20	0	13,082,976.00	80,992,591.39	16.15
2013 年	0	0.93	0	7,600,000.00	73,435,038.23	10.35

(三) 报告期内盈利且母公司可供普通股股东分配利润为正，但未提出普通股现金利润分配预案的，公司应当详细披露原因以及未分配利润的用途和使用计划

☐ 适用 ☒ 不适用

二、承诺事项履行情况

√适用 □不适用

(一) 公司、股东、实际控制人、收购人、董事、监事、高级管理人员或其他关联方在报告期内或持续到报告期内的承诺事项

承诺背景	承诺类型	承诺方	承诺内容	承诺时间及期限	是否有履行期限	是否及时严格履行	如未能及时履行应说明未完成履行的具体原因	如未能及时履行应说明下一步计划
与首次公开发行股票相关的承诺	股份限售	张庆华	<p>1、不转让或者委托他人管理其直接和间接持有的公司股份，也不由公司、共生投资及开舜投资回购其所持有的股份：(1)自公司首次向社会公开发行股票并上市之日起三十六个月内；(2)从公司离职后六个月内。其在担任公司董事、监事或高级管理人员期间，自股份锁定期届满之日起每年转让的股份数额不超过其所直接或间接持有的公司股份总数的 25%；</p> <p>2、在公司上市后 6 个月内，如公司股票连续 20 个交易日的收盘价均低于首次公开发行价（若公司上市后发生派发股利、送红股、转增股本、增发新股或配股等除息、除权行为的，则发行价格按照上述条件出现的先后顺序进行累积调整，下同），或者公司上市后 6 个月期末收盘价低于发行价，其持有公司股票的锁定期限在前述锁定期的基础上自动延长 6 个月；上述承诺在其董事、高级管理人员职务变更或离职后依然生效。</p> <p>3、其将严格遵守首次公开发行股票时对股份限售和自愿锁定的要求。在股份锁定期满后，须不存在违反本人在公司首次公开发行时所作出公开承诺的情形下方可转让公司股份。</p> <p>4、在所持公司股份锁定期满后 2 年内，其转让公司股份总额不超过其在股份锁定期满前所持有公司股份的 20%；其违反上述减持承诺的，就公司股票转让价与首次公开发行股份时发行价的差价所获得的收益全部归属于公司（若转让价格低于发行价的，其将发行价与转让价格之间的差价交付公司），其所持剩余公司股份锁定期限自动延长 6 个月。</p>	承诺时间：2014 年 2 月；承诺期间：上市之日起 36 个月	是	是	严格履行中	不适用
与首	股份	方锦	1、其所持有首次公开发行股票前的已发行股份，除将在公司首次公开发行股票时公开发售部分股份（如有）	承诺时间：	是	是	严格履行	不适用

次公开发 行相关 的承诺	限售	程	<p>外，在下述情况下，均不转让或者委托他人管理本人直接和间接持有的公司股份，也不由公司、共生投资及开舜投资回购其所持有的股份：</p> <p>(1) 自公司首次向社会公开发行股票并上市之日起十二个月内；</p> <p>(2) 从公司离职后六个月内。其在担任公司董事、监事或高级管理人员期间，自股份锁定期届满之日起每年转让的股份数额不超过其所直接或间接持有的公司股份总数的 25%；</p> <p>2、在公司上市后 6 个月内，如公司股票连续 20 个交易日的收盘价均低于首次公开发行价（若公司上市后发生派发股利、送红股、转增股本、增发新股或配股等除息、除权行为的，则发行价格按照上述条件出现的先后顺序进行累积调整，下同），或者公司上市后 6 个月期末收盘价低于发行价，其持有公司股票的锁定期限在前述锁定期的基础上自动延长 6 个月；上述承诺在其董事、高级管理人员职务变更或离职后依然生效。</p> <p>3、其将严格遵守首次公开发行股票时对股份限售和自愿锁定的要求。在股份锁定期满后，须不存在违反本人在公司首次公开发行时所作出公开承诺的情形下方可转让公司股份。</p> <p>4、在所持公司股份锁定期满后 2 年内，其转让公司股份总额不超过其在股份锁定期满前所持有公司股份的 50%；其违反上述减持承诺的，就公司股票转让价与首次公开发行股份时发行价的差价所获得的收益全部归属于公司（若转让价格低于发行价的，其将发行价与转让价格之间的差价交付公司），其所持剩余公司股份锁定期限自动延长 6 个月。</p>	2014 年 2 月；承诺期间：上市之日起 12 个月			中	
与首次公开发 行相关 的承诺	股份限售	九鼎医药	<p>1、其所持有公司首次公开发行股票前的已发行股份，除将在公司首次公开发行股票时公开发售部分股份（如有）外，自公司上市之日起十二个月内，不转让或者委托他人管理其直接和间接持有的公司股份，也不由公司、开舜投资或共生投资回购其所持有的股份。</p> <p>2、计划在所持公司股份锁定期满后 12 个月内减持完毕，减持价格不低于每股净资产（指最近一期经审计的合并报表每股净资产）的 150%。</p>	承诺时间：2014 年 2 月；承诺期间：上市之日起 12 个月	是	是	严格履行中	不适用
与首次	解决同	张庆华	只要其仍为方盛制药的实际控制人或持有方盛制药 5% 以上股份的关联方，则其本人不会、亦将促使并保证本人之关联方不会在承诺函日期后直接或间接拥有、投	承诺时间：2014	是	是	严格履行中	不适用

公 开 发 行 相 关 的 承 诺	业 竞 争	资于、参与或经营任何直接或间接与方盛制药及/或其控股子公司相竞争的业务，或与方盛制药及/或其控股子公司计划发展的任何其它业务相竞争的业务，或为任何第三方从事与方盛制药及/或其控股子公司相竞争的业务提供金钱、技术、商业机会、信息、经验等方面的支持、咨询或服务。	年 2 月；承诺期限：作为公司实际控制人或持股 5% 股份期间				
---	-------------	---	---------------------------------	--	--	--	--

(二) 公司资产或项目存在盈利预测，且报告期仍处在盈利预测期间，公司就资产或项目

否 达到原盈利预测及其原因作出说明

不适用

三、报告期内资金被占用情况及清欠进展情况

☐适用 ☒不适用

四、董事会对会计师事务所“非标准审计报告”的说明

(一) 董事会、监事会对会计师事务所“非标准审计报告”的说明

☐适用 ☒不适用

(二) 董事会对会计政策、会计估计或核算方法变更的原因和影响的分析说明

☐适用 ☒不适用

(三) 董事会对重要前期差错更正的原因及影响的分析说明

☐适用 ☒不适用

五、聘任、解聘会计师事务所情况

单位：元 币种：人民币

	现聘任
境内会计师事务所名称	天健会计师事务所（特殊普通合伙）
境内会计师事务所报酬	40
境内会计师事务所审计年限	7 年
境外会计师事务所名称	无
境外会计师事务所报酬	不适用

境外会计师事务所审计年限	不适用
--------------	-----

	名称	报酬
内部控制审计会计师事务所	天健会计师事务所	10
财务顾问	无	不适用
保荐人	广发证券股份有限公司	不适用

聘任、解聘会计师事务所的情况说明

✓适用 □不适用

2015 年 2 月 26 日，公司召开第二届董事会第二十次会议，审议并通过了《关于确定 2014 年年度审计报酬和聘任会计师事务所的议案》，会议同意拟聘任天健会计师事务所为公司 2015 年度财务会计报表审计的审计机构。该事项已经公司 2015 年 3 月 30 日召开的公司 2014 年年度股东大会审议通过。

审计期间改聘会计师事务所的情况说明

不适用

六、面临暂停上市风险的情况

(一) 导致暂停上市的原因以及公司采取的消除暂停上市情形的措施

不适用

七、破产重整相关事项

□适用 ✓不适用

八、重大诉讼、仲裁事项

□适用 ✓不适用

九、上市公司及其董事、监事、高级管理人员、控股股东、实际控制人、收购人处罚及整改情况

□适用 ✓不适用

十、报告期内公司及其控股股东、实际控制人诚信状况的说明

公司控股股东暨实际控制人张庆华先生诚信状况良好。

十一、公司股权激励计划、员工持股计划或其他员工激励情况及其影响

□适用 ✓不适用

十二、重大关联交易

✓适用 □不适用

(一) 与日常经营相关的关联交易

1、已在临时公告披露且后续实施无进展或变化的事项

无

2、已在临时公告披露，但有后续实施的进展或变化的事项

无

3、临时公告未披露的事项

✓适用 □不适用

单位：元 币种：人民币

关联交易方	关联关系	关联交易类型	关联交易内容	关联交易定价原则	关联交易价格	关联交易金额	占同类交易金额的比例 (%)	关联交易结算方式	市场价格	交易价格与市场参考价格差异较大的原因
宏雅基因	股东的子公司	其它流入	房屋租赁	参考市价，协商定价	563,136	563,136	100	现金	563,140	无较大差异
合计				/	/	563,136	100	/	/	/
大额销货退回的详细情况			不适用							
关联交易的说明			<p>根据《公司章程》、《公司关联交易管理办法》，该笔关联交易属于总经理审批权限内，无需提交公司董事会、股东大会审议。该笔交易参照了市场定价，不存在损害中小股东利益的情况。</p> <p>公司与宏雅基因就公司位于长沙市麓天路19号的厂房租赁签订了《房屋租赁合同》，约定租金为4.6928万元/月。</p>							

(二) 资产或股权收购、出售发生的关联交易

1、已在临时公告披露且后续实施无进展或变化的事项

无

2、已在临时公告披露，但有后续实施的进展或变化的事项

无

3、临时公告未披露的事项

□适用 ✓不适用

4、涉及业绩约定的，应当披露报告期内的业绩实现情况

不适用

(三) 共同对外投资的重大关联交易

1、已在临时公告披露且后续实施无进展或变化的事项

无

2、已在临时公告披露，但有后续实施的进展或变化的事项

2015 年 6 月 30 日，公司与湖南宏雅基因技术有限公司签署了附条件生效的《关于设立医学检验技术有限公司的投资协议书》，决定共同组建以基因检测为核心的个体化医学检测服务业务的合资公司宏雅方盛（详见公司 2015-036 号公告）。该事项已分别经公司 2015 年 7 月 6 日、2015 年 7 月 22 日召开的第三届董事会第一次会议、2015 年第三次临时股东大会审议通过（详见公司 2015-040、2015-050 号公告）。2015 年 7 月 27 日，宏雅方盛的工商注册登记手续已经办理完毕，并取得长沙市工商行政管理局颁发的《营业执照》，注册号 430193000099078。截至公告日，宏雅方盛已经取得相应的经营资质。

3、临时公告未披露的事项

☐适用 ☒不适用

（四） 关联债权债务往来

1、已在临时公告披露且后续实施无进展或变化的事项

无

2、已在临时公告披露，但有后续实施的进展或变化的事项

无

3、临时公告未披露的事项

☐适用 ☒不适用

（五） 其他

无

十三、重大合同及其履行情况

（一） 托管、承包、租赁事项

☐适用 ☒不适用

（二） 担保情况

☐适用 ☒不适用

(三) 委托他人进行现金资产管理的情况

1、委托理财情况

☐ 适用 ☒ 不适用

2、委托贷款情况

☐ 适用 ☒ 不适用

3、其他投资理财及衍生品投资情况

☒ 适用 ☐ 不适用

投资类型	签约方	投资份额	投资期限	产品类型	投资盈亏	是否涉诉
暂时闲置募集资金购买保本型理财产品	广发证券	12,000 万元	20150107-20151216	保本型固定收益凭证	6,536,942.47 元	否
		8,000 万元	20150721-20151221		1,451,397.26 元	否

其他投资理财及衍生品投资情况的说明

上述保本型理财产品已分别于 2015 年 12 月 16 日、21 日到期。2015 年 12 月 24 日，公司已将上述暂时闲置募集资金及其购买保本型理财产品产生的收益（合计人民币 207,988,339.73 元）全部从理财产品专用结算账户转回募集资金专户进行存储。（详见公司 2015-087 号公告）

(四) 其他重大合同

无

十四、其他重大事项的说明

☐ 适用 ☒ 不适用

十五、积极履行社会责任的工作情况

(一) 社会责任工作情况

公司在快速发展的同时，始终牢记构建和谐的企业生态环境的目标，以实际行动切实履行社会责任，积极参与公益事业。2015 年，公司爱心援助了一批来自青海玉树地震灾区及西藏昌都地区的藏族贫困学生，组织爱心助学慈善晚会，同时公司高层领导身体力行，长期开展“一对一”帮扶和资助，关怀和帮助他们健康成长。

(二) 属于国家环境保护部门规定的重污染行业的上市公司及其子公司的环保情况说明

不适用

十六、可转换公司债券情况

☐适用 ☒不适用

第六节 普通股股份变动及股东情况

一、普通股股本变动情况

(一) 普通股股份变动情况表

1、普通股股份变动情况表

单位：股

	本次变动前		本次变动增减（+，-）					本次变动后	
	数量	比例（%）	发行新股	送股	公积金转股	其他	小计	数量	比例（%）
一、有限售条件股份	81,764,800	75.00		24,529,440		-54,287,740	-29,758,300	52,006,500	36.69
1、国家持股									
2、国有法人持股									
3、其他内资持股	81,764,800	75.00		24,529,440		-54,287,740	-29,758,300	52,006,500	36.69
其中：境内非国有法人持股	18,264,800	16.75		5,479,440		-23,744,240	-18,264,800	0	0
境内自然人持股	63,500,000	58.25		19,050,000		-30,543,500	-11,493,500	52,006,500	36.69
4、外资持股									
其中：境外法人持股									
境外自然人持股									
二、无限售条件流通股份	27,260,000	25.00		8,178,000		54,287,740	62,465,740	89,725,740	63.31
1、人民币普通股	27,260,000	25.00		8,178,000		54,287,740	62,465,740	89,725,740	63.31
2、境内上市的外资股									
3、境外上市的外资股									
4、其他									
三、普通股股份总数	109,024,800	100.00		32,707,440			32,707,440	141,732,240	100.00

2、普通股股份变动情况说明

报告期内，因公司实施了 2014 年年度权益分派方案（详见 2015-018 号公告），2015 年 4 月 20 日为新增股份上市日。新增股份上市后，公司注册资本（股本）由原来 10,902.48 万元人民币变更为 14,173.224 万元人民币。

2015 年 12 月 7 日，首次公开发行限售股股东九鼎医药、方锦程、共生投资等 14 名股东所持股份合计 106,294,240 股限售股上市流通。（详见 2015-079 号公告）

3、普通股股份变动对最近一年和最近一期每股收益、每股净资产等财务指标的影响(如有)
不适用

4、公司认为必要或证券监管机构要求披露的其他内容
不适用

(二) 限售股份变动情况

√适用 □不适用

单位：万股

股东名称	年初限售股数	本年解除限售股数	本年增加限售股数	年末限售股数	限售原因	解除限售日期
张庆华	4,000.50	0	1,200.150	5,200.65	首发股票限售	2017.12.05
九鼎医药	1,226.48	1,594.42	367.944	0	首发股票限售	2015.12.07
方锦程	1,028.50	1,337.05	308.55	0	首发股票限售	2015.12.07
共生投资	500.00	650.00	150.00	0	首发股票限售	2015.12.07
黄海军	235.50	306.15	70.65	0	首发股票限售	2015.12.07
李飞飞	200.00	260.00	60.00	0	首发股票限售	2015.12.07
杨小尉	150.00	195.00	45.00	0	首发股票限售	2015.12.07
谭渊明	126.00	163.80	37.80	0	首发股票限售	2015.12.07
何 晔	126.00	163.80	37.80	0	首发股票限售	2015.12.07
梁焯森	110.25	143.33	33.075	0	首发股票限售	2015.12.07
李克丽	110.25	143.33	33.075	0	首发股票限售	2015.12.07
方传龙	100.00	130.00	30.00	0	首发股票限售	2015.12.07
李 欣	100.00	130.00	30.00	0	首发股票限售	2015.12.07
昆仑南海	100.00	130.00	30.00	0	首发股票限售	2015.12.07
邱敏芝	63.00	81.90	18.90	0	首发股票限售	2015.12.07
合 计	8,176.48	10,629.424	2,452.944	5,200.65	/	/

注：限售股份变动主要是由于报告期内公司实施了 2014 年年度权益分派方案（详见公司 2015-018 号公告），且除控股股东张庆华先生外，其余 14 名股东所持限售股份已于 2015 年 12 月 7 日上市流通（详见公司 2015-079 号公告）。

二、证券发行与上市情况

(一) 截至报告期内证券发行情况

无

(二) 公司普通股股份总数及股东结构变动及公司资产和负债结构的变动情况

不适用

(三) 现存的内部职工股情况

不适用

三、股东和实际控制人情况
(一) 股东总数

截止报告期末普通股股东总数(户)	10,224
年度报告披露日前上一月末的普通股股东总数(户)	9,810
截止报告期末表决权恢复的优先股股东总数(户)	不适用
年度报告披露日前上一月末表决权恢复的优先股股东总数(户)	不适用

(二) 截止报告期末前十名股东、前十名流通股东(或无限售条件股东)持股情况表

单位: 股

前十名股东持股情况							
股东名称 (全称)	报告期内增 减	期末持股数 量	比例 (%)	持有有限售 条件股份数 量	质押或冻结情况		股东 性质
					股份 状态	数量	
张庆华	12,001,500	52,006,500	36.69	52,006,500	质押	12,020,000	境内自然人
九鼎医药	3,679,440	15,944,240	11.25	0	无	0	境内非国有法人
方锦程	3,085,500	13,370,500	9.43	0	质押	3,900,000	境内自然人
共生投资	1,500,000	6,500,000	4.59	0	无	0	境内非国有法人
黄海军	706,500	3,061,500	2.16	0	质押	2,535,000	境内自然人
中国建设银行 股份有限公司 - 鹏华医疗保 健股票型证券 投资基金	2,898,280	2,898,280	2.04	0	无	0	未知
中国农业银行 股份有限公司 - 鹏华医药科 技股票型证券 投资基金	2,199,807	2,199,807	1.55	0	无	0	未知
李飞飞	600,000	2,000,000	1.41	0	无	0	境内自然人
杨小尉	450,000	1,950,000	1.38	0	无	0	境内自然人
何 晔	378,000	1,638,000	1.16	0	无	0	境内自然人
前十名无限售条件股东持股情况							
股东名称	持有无限售 条件流通股 的数量	股份种类及数量					
		种类	数量				
九鼎医药	15,944,240	人民币普通股	15,944,240				
方锦程	13,370,500	人民币普通股	13,370,500				
共生投资	6,500,000	人民币普通股	6,500,000				
黄海军	3,061,500	人民币普通股	3,061,500				

中国建设银行股份有限公司－鹏华医疗保健股票型证券投资基金	2,898,280	人民币普通股	2,898,280
中国农业银行股份有限公司－鹏华医药科技股票型证券投资基金	2,199,807	人民币普通股	2,199,807
李飞飞	2,000,000	人民币普通股	2,000,000
杨小尉	1,950,000	人民币普通股	1,950,000
何 晔	1,638,000	人民币普通股	1,638,000
谭渊明	1,638,000	人民币普通股	1,638,000
上述股东关联关系或一致行动的说明	以上股东中，共生投资为张庆华先生控股的子公司开舜投资之控股子公司，黄海军先生为张庆华先生姐夫。其他股东未知是否有关联关系或一致行动关系。		
表决权恢复的优先股股东及持股数量的说明	不适用		

前十名有限售条件股东持股数量及限售条件

单位：股

序号	有限售条件股东名称	持有的有限售条件股份数量	有限售条件股份可上市交易情况		限售条件
			可上市交易时间	新增可上市交易股份数量	
1	张庆华	52,006,500	2017.12.05	0	首发股票限售
上述股东关联关系或一致行动的说明		不适用			

四、控股股东及实际控制人情况

(一) 控股股东情况

1 自然人

姓名	张庆华
国籍	中国
是否取得其他国家或地区居留权	否
主要职业及职务	现任公司董事长、总经理，湘雅制药董事长，华美医药董事，开舜投资董事长，维邦新能源执行董事。

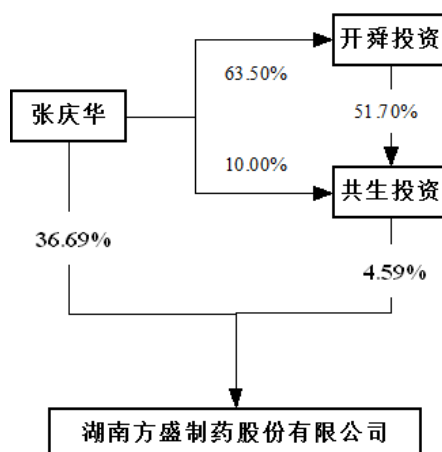
2 公司不存在控股股东情况的特别说明

不适用

3 报告期内控股股东变更情况索引及日期

不适用

4 公司与控股股东之间的产权及控制关系的方框图



(二) 实际控制人情况

公司控股股东暨实际控制人均为张庆华先生，相关情况详见本条（一）中内容。

五、其他持股在百分之十以上的法人股东

单位：元 币种：人民币

法人股东名称	单位负责人或法定代表人	成立日期	组织机构代码	注册资本	主要经营业务或管理活动等情况
九鼎医药	黄晓捷	2010 年 4 月	55308195-5	52,500.00	投资管理、资产管理(不含金融资产)
情况说明	九鼎医药系有限合伙企业，成立于 2010 年 4 月，主要经营场所为北京市西城区金融大街 7 号英蓝国际金融中心 6 层 F632，执行事务合伙人为昆吾九鼎(北京)医药投资管理有限公司（委派黄晓捷为代表）。九鼎医药持有北京市工商行政管理局西城分局颁发的合伙企业营业执照，注册号为 110102012762846，经营范围为投资管理、资产管理(不含金融资产)。				

六、股份限制减持情况说明

☐适用 ☒不适用

第七节 优先股相关情况

☐适用 ☒不适用

第八节 董事、监事、高级管理人员和员工情况

一、持股变动情况及报酬情况

(一) 现任及报告期内离任董事、监事和高级管理人员持股变动及报酬情况

√适用 □不适用

单位：股

姓名	职务(注)	性别	年龄	任期起始日期	任期终止日期	年初持股数	年末持股数	年度内股份增减变动量	增减变动原因	报告期内从公司获得的税前报酬总额(万元)	是否在公司关联方获取报酬
张庆华	董事长、总经理	男	42	2015-07-06	2018-07-06	40,005,000	52,006,500	12,001,500	利润分配-送红股	45.09	否
方锦程	副董事长	男	45	2015-07-06	2018-07-06	10,285,000	13,370,500	3,085,500	利润分配-送红股	15.13	否
谭渊明	副董事长	男	44	2015-07-06	2018-07-06	1,260,000	1,638,000	378,000	利润分配-送红股	15.19	否
罗杰英	独立董事	男	74	2015-07-06	2018-07-06					4.30	否
唐红	独立董事	女	51	2015-07-06	2018-07-06					4.30	否
王桂华	独立董事	女	55	2015-07-06	2018-07-06					2.50	否
陈波	董事、副总经理	男	37	2015-07-06	2018-07-06					27.74	否
陈爱春	董事	男	41	2015-07-06	2018-07-06					0	否
黄敏	董事	男	35	2015-07-06	2018-07-06					45.44	否
方传龙	监事会主席	男	51	2015-07-06	2018-07-06	1,000,000	1,300,000	300,000	利润分配-送红股	23.91	否
何方	职工监事	女	35	2015-06-15	2018-06-15					13.78	否
韩丹	监事	女	34	2015-07-06	2018-07-06					11.65	否
肖汉卿	财务总监、董事会秘书	男	42	2015-07-06	2018-07-06					38.71	否
周伟恩	副总经理	男	43	2015-07-06	2018-07-06					25.59	否
杨勇	独立董事(离任)	男	48	2012-10-15	2015-07-06					1.80	否
梁焯森	董事(离任)	男	54	2012-10-15	2015-07-06	1,102,500	1,433,250	330,750	利润分配-送红股	0.80	否
邱敏芝	董事(离任)	女	63	2012-10-15	2015-07-06	630,000	819,000	189,000	利润分配-送红股	0.80	否

唐 敏	董事（离任）	女	41	2012-10-15	2015-07-06					1.20	否
合计	/	/	/	/	/	54,282,500	70,567,250	16,284,750	/	277.93	/

注：董事陈爱春先生薪酬在公司子公司湘雅制药领取，报告期内未在公司领取薪酬。

姓名	主要工作经历
张庆华	历任广州经济技术开发区医药实业有限公司任业务经理，广州瑞日药业有限公司任营销部经理、总经理、董事长，瑞兴医药总经理，湖南方盛堂制药有限公司董事长、总经理，方盛有限董事长、总经理。现任公司董事长、总经理，湘雅制药董事长，华美医药董事，开舜投资董事长，维邦新能源执行董事，湖南碧盛环保有限公司执行董事。
方锦程	历任《家家乐》编辑，中山医科大学《家庭医生》专家门诊主管、办公室主任，方盛有限副董事长，瑞兴医药董事、副总经理。现任公司副董事长，广东商易数码科技有限公司董事长、长沙宏雅生物科技有限公司执行董事、湖南宏雅基因技术有限公司董事。
谭渊明	历任中南大学湘雅二医院医生、湖南新生界药业有限公司总经理、方盛有限董事。现任公司副董事长、华美医药董事。
罗杰英	历任世界中医药联合会中药制剂委员会荣誉会长、中华中医药学会制剂分会主委员等职务。现任湖南中医药大学药学院教授、博士生导师，公司独立董事。
唐红	历任天职致信会计师事务所副董事长兼湖南分所所长。现任湖南财政经济学院教授、湖南山河智能机械股份有限公司独立董事，长沙三诺生物传感技术股份有限公司独立董事，公司独立董事。
王桂华	历任泰国东方药业有限公司总经理，华禾药业股份有限公司企业管理部经理、总经理助理、副总经理兼工会主席。现任中国中药协会秘书长，山东沃华医药科技股份有限公司独立董事。
陈波	历任湖南广维医药科技开发有限公司研究员、项目经理，珠海春天制药有限公司研发技术总监，公司研发技术总监。现任公司董事、副总经理。
陈爱春	历任方盛有限副总经理。现任公司董事、湖南湘雅制药有限公司总经理。
黄敏	历任北京华禧联合科技发展有限公司项目监查，北京嘉林药业股份有限公司新药研发与临床研究项目经理，北京康派特药物研究与临床评价中心医学市场副总经理，中国中药协会药物临床评价研究专业委员会副秘书长和药物循证研究评价学组委员。现任公司董事、医学市场部经理兼驻京办事处主任。
方传龙	历任湖南郴州市疾病预防控制中心科长、广东瑞日药业有限公司副总经理、瑞兴医药副总经理、醴陵市金莎矿业有限公司监事。现任公司监事会主席、董事长助理。
何方	历任湖南颐而康保健有限责任公司内刊主编、总经理助理，2008 年起在公司任总经办督导主任。现任公司职工代表监事、运营管理部经理。
韩丹	历任长沙隆泰微波热工有限公司 ISO 专员、计量工程师。现任公司监事、总经办主任。

肖汉卿	历任湖南安邦制药有限公司财务总监、副总经理，方盛有限副总经理，公司董事会秘书、财务总监。现任湘雅制药监事会主席、长沙葆元监事。
周伟恩	历任怀化正好制药有限公司制造总监、湖南康寿制药有限公司任生产副总经理。现任公司副总经理。

其它情况说明

因公司在报告期内实施了“利润分配-送红股”方案，公司部分董事、监事、高级管理人员通过共生投资间接持有公司的股份数也同比例增加，具体情况如下：

张庆华通过共生投资间接持有公司股份数由 50 万股增加至 65 万股；
 唐敏（已离任）通过共生投资间接持有公司股份数由 10 万股增加至 13 万股；
 邱敏芝（已离任）通过共生投资间接持有公司股份数由 5 万股增加至 6.5 万股；
 方传龙通过共生投资间接持有公司股份数由 10 万股增加至 13 万股；
 何方通过共生投资间接持有公司股份数由 4 万股增加至 5.2 万股；
 周伟恩通过共生投资间接持有公司股份数由 10 万股增加至 13 万股；
 肖汉卿通过共生投资间接持有公司股份数由 25 万股增加至 32.5 万股。

(二) 董事、监事、高级管理人员报告期内被授予的股权激励情况

☐ 适用 ☒ 不适用

二、现任及报告期内离任董事、监事和高级管理人员的任职情况

(一) 在股东单位任职情况

☐ 适用 ☒ 不适用

(二) 在其他单位任职情况

☒ 适用 ☐ 不适用

任职人员姓名	其他单位名称	在其他单位担任的职务	任期起始日期	任期终止日期
张庆华	湘雅制药	董事长	2010 年 1 月	
	华美医药	总经理	2009 年 12 月	
	开舜投资	董事长	2010 年 3 月	
	维邦新能源	执行董事	2009 年 1 月	
	湖南碧盛环保有限公司	执行董事	2016 年 1 月	
陈爱春	湘雅制药	总经理	2010 年 1 月	
唐红	湖南财政经济学院	教授	2006 年 4 月	
	山河智能装备股份有限公司	独立董事	2010 年 5 月	
	三诺生物传感股份有限公司	独立董事	2011 年 2 月	
王桂华	中国中药协会	秘书长	2005 年 8 月	
	山东沃华医药科技股份有限公司	独立董事	2014 年 6 月	
在其他单位任职情况的说明	陈爱春先生为湘雅制药总经理，在湘雅制药领取薪酬。			

三、董事、监事、高级管理人员报酬情况

董事、监事、高级管理人员报酬的决策程序	报告期内，公司召开的第二届董事会第二十次会议、2015 年年度股东大会分别审议通过了《关于公司董事、监事、高级管理人员 2015 年度薪酬认定的议案》，第三届董事会第一次会议、2015 年第三次临时股东大会审议分别通过了《关于确定独立董事工作津贴的议案》，公司严格按照上述议案的指导原则，确定董事、监事及高级管理人员的薪酬，并经公司董事会薪酬与考核委员会确定并发放。
董事、监事、高级管理人员报酬确定依据	《关于公司董事、监事、高级管理人员 2015 年度薪酬认定的议案》、《关于确定独立董事工作津贴的议案》
董事、监事和高级管理人员报酬的实际支付情况	董事、监事和高级管理人员报告期内应从公司领取的报酬均已支付。
报告期末全体董事、监事和高级管理人员实际获得的报酬合计	277.93 万元

四、公司董事、监事、高级管理人员变动情况

姓名	担任的职务	变动情形	变动原因
梁焯森	董事	离任	董事会换届

邱敏芝	董事	离任	董事会换届
唐敏	董事	离任	董事会换届
杨 勇	独立董事	离任	董事会换届
张庆华	董事长、总经理	选举	董事会换届
方锦程	副董事长	选举	董事会换届
谭渊明	副董事长	选举	董事会换届
罗杰英	独立董事	选举	董事会换届
唐 红	独立董事	选举	董事会换届
王桂华	独立董事	选举	董事会换届
陈 波	董事、副总经理	选举	董事会换届
陈爱春	董事	选举	董事会换届
黄 敏	董事	选举	董事会换届
方传龙	监事	选举	监事会换届
何 方	职工监事	选举	职代会选举
韩 丹	监事	选举	监事会换届
肖汉卿	财务总监、董事会秘书	聘任	董事会换届聘任
周伟恩	副总经理	聘任	董事会换届聘任

1、2015 年 6 月 15 日，公司召开第二届董事会第二十三次会议，审议通过了《关于董事会提前换届选举的议案》、《关于提名第三届董事会成员的议案》，会议同意提前进行董事会换届选举工作（详见公司 2015-027 号公告），上述事项已经公司 2015 年 7 月 3 日召开的 2015 年第二次临时股东大会审议通过（详见公司 2015-039 公告）。经 2015 年第二次临时股东大会选举产生了公司第三届董事会成员：张庆华、方锦程、谭渊明、罗杰英（独立董事）、唐红（独立董事）、王桂华（独立董事）、陈波、陈爱春、黄敏。

2、2015 年 7 月 3 日召开第三届董事会第一次会议，选举张庆华先生为公司第三届董事会董事长，选举方锦程先生、谭渊明先生为公司第三届董事会副董事长；聘任张庆华先生为公司总经理，聘任陈波先生、周伟恩先生为公司副总经理，聘任肖汉卿先生为公司财务总监、董事会秘书（详见公司 2015-040 公告）。

3、2015 年 6 月 15 日，公司召开第二届监事会第十次会议，审议通过了《关于监事会提前换届选举的议案》、《关于提名第三届监事会成员的议案》，会议同意提前进行监事会换届选举工作（详见公司 2015-028 号公告），上述事项已经公司 2015 年 7 月 3 日召开的 2015 年第二次临时股东大会审议通过（详见公司 2015-039 公告）。经 2015 年第二次临时股东大会选举产生了公司第三届监事会监事：方传龙、韩丹，与职工监事何方共同组成公司第三届监事会。

4、2015 年 6 月 15 日，公司召开了职工代表大会，选举何方女士为公司第三届监事会职工代表监事，与公司 2015 年第二次临时股东大会选举产生的两名监事共同组成公司第三届监事会，任期三年，自本次职工代表大会通过之日起至第三届监事会届满之日止。

5、2015 年 7 月 3 日召开第三届监事会第一次会议，选举方传龙先生为公司第三届监事会主席（详见公司 2015-041 公告）。

五、近三年受证券监管机构处罚的情况说明

☐适用 ☒不适用

六、母公司和主要子公司的员工情况

（一） 员工情况

母公司在职员工的数量	795
主要子公司在职员工的数量	140
在职员工的数量合计	935
母公司及主要子公司需承担费用的离退休职工人数	7
专业构成	
专业构成类别	专业构成人数
生产人员	260
销售人员	283
技术人员	136
财务人员	25
行政人员	135
管理人员	96
合计	935
教育程度	
教育程度类别	数量（人）
本科及以上学历	267
专 科	294
中专及以下	374
合计	935

（二） 薪酬政策

公司现处于上市后发展期和人才储备期，薪酬体系的设计原则兼顾内在公平性、外在竞争性、当前的战略文化特性；管理序列人员和技术序列人员可以采用岗位技能工资制，营销序列人员可以采用提成工资制；薪酬结构综合考虑几方面的因素：一是职位在企业中的层级，二是岗位在企业中的职系，三是岗位员工的技能和资历，四是岗位的绩效；采用混合性薪酬策略：对关键岗位人员采用市场领先策略，对普通岗位人员采取市场协调策略，对可以替代

性强的基层岗位采取市场追随策略。同时，研究长期股权激励、重点部门的单项激励等措施并适时推出，配合科学完善的绩效管理体系，以保障员工的稳定性和激发员工的活力。

(三) 培训计划

按公司的发展战略与规划，制定科学合理的人力资源发展规划。在未来三年，公司将推行管理及技术人才发展计划，并持续引进优秀人才。同时，公司将加强管理干部选育用留机制建设，将员工的个人成长和企业的远景目标有机结合。

(四) 劳务外包情况

劳务外包的工时总数	62,329 小时
劳务外包支付的报酬总额	985,753.80 元

第九节 公司治理

一、 公司治理相关情况说明

报告期内，公司严格按照《公司法》、《证券法》、《上市公司治理准则》、《上海证券交易所股票上市规则》等法律法规及中国证监会发布的有关上市公司治理规范性文件的要求，不断完善公司法人治理结构，自觉履行信息披露义务，促进公司规范化运作水平。报告期内，公司股东大会、董事会、监事会、总经理办公会的运作与召开均严格按照《公司章程》等有关规定程序执行，保证了股东大会、董事会、监事会的职能和责任得以履行，有效的维护了股东和公司利益，公司本着公开、公平、公正的原则，认真、及时地履行了信息披露义务，并保证了信息披露内容的真实、准确和完整性，没有出现虚假记载、误导性陈述或者重大遗漏的情形。

1、关于股东及股东大会

公司严格按照《公司章程》及《股东大会议事规则》的规定召集、召开股东大会，报告期内共召开五次股东大会，股东大会的召集、召开均合法合规，在审议有关关联交易事项时，关联股东回避表决，公司关联交易公平合理，不存在损害中小股东利益的情形。

2、关于董事及董事会

报告期内，公司完成了董事会换届选举工作，经公司股东大会选举产生了第三届董事会成员。公司现有董事 9 名，其中独立董事 3 名。报告期内，公司共召开十二次董事会会议，董事会的召集、召开、投票、表决等程序均符合《公司法》和《公司章程》等相关法律法规的要求。公司董事会成员均能够勤勉、认真地履行法律、法规规定的职责和义务，以认真负责的态度出席董事会、股东大会。公司独立董事能够独立履行职责，对公司重大事项发表独立意见，切实维护公司利益和股东权益。

3、关于监事及监事会

报告期内，公司完成了监事会换届选举工作，经公司职代会与股东大会分别选举产生了第三届监事会成员。报告期内，公司共召开七次监事会会议，监事会的召集、召开等事项均符合相关法律、法规的要求。监事会成员能够认真履行法律、法规规定的职责和义务，积极

参与公司重大事项的审议，审议公司的定期报告，列席公司股东大会和董事会，检查了公司财务状况并对董事会编制的公司定期报告、重大事项等重要议案进行审核，切实维护公司及股东的合法权益。

4、关于信息披露与投资者关系管理

报告期内，公司严格按照《上市公司信息披露管理制度》、《上海证券交易所股票上市规则》的要求进行信息披露，公告刊登在公司指定信息披露媒体《中国证券报》、《上海证券报》、《证券时报》、《证券日报》和上海证券交易所网站，保证公司股东能及时、准确地获得公司相关信息。同时，公司还通过电话、网络平台、邮件等方式接受投资者问询。

6、公司制度修订情况

报告期内，按照《上市公司监管指引第2号——上市公司募集资金管理和使用的监管要求》等相关规定对《公司募集资金管理制度》进行了修订、完善，已提交董事会、股东大会审议并向董事、监事与高级管理人员传达了制度内的相关规定，新修订的《公司募集资金管理制度》进一步明确了审批权限，有利于更加规范地管理公司募集资金。

7、关于公司内部培训工作

随着资本市场的发展，中国证监会、上交所对上市公司的培训工作高度重视，并已作为日常化管理要求不断加强与规范。为贯彻监管部门的培训要求，不断提高公司董事、监事、高级管理人员及上市公司工作人员的规范运作意识。公司通过组织定期培训、内部不定期现场培训、信息收集及案例分析等多种形式深入开展规范治理、内控管理等方面的培训并取得了较好的效果；报告期内，公司共派出 27 人次参加湖南证监局、上交所组织的各类现场培训共计 9 次；对公司董事、监事、高管人员与中层开展了《内幕交易防控专题培训》；日常通过电子邮件、文件传阅形式开展培训，结合监管热点开展专题培训，加强信息收集与分析，编制《资本市场监控季度报告》供参阅学习。

公司治理与中国证监会相关规定的要求是否存在重大差异；如有重大差异，应当说明原因

截至报告期末，公司法人治理结构完善，符合《公司法》和中国证监会相关规定的要求。

二、 股东大会情况简介

会议届次	召开日期	决议刊登的指定网站	决议刊登的
------	------	-----------	-------

		的查询索引	披露日期
2015 年第一次临时股东大会	2015 年 1 月 8 日	www.sse.com.cn	2015 年 1 月 9 日
2014 年度股东大会	2015 年 3 月 30 日	www.sse.com.cn	2015 年 3 月 31 日
2015 年第二次临时股东大会	2015 年 7 月 3 日	www.sse.com.cn	2015 年 7 月 4 日
2015 年第三次临时股东大会	2015 年 7 月 22 日	www.sse.com.cn	2015 年 7 月 23 日
2015 年第四次临时股东大会	2015 年 11 月 23 日	www.sse.com.cn	2015 年 11 月 24 日

股东大会情况说明

报告期内，公司共组织召开 5 次股东大会，所审议议案均获通过。

三、 董事履行职责情况

(一) 董事参加董事会和股东大会的情况

董事姓名	是否独立董事	参加董事会情况						参加股东大会情况
		本年应参加董事会次数	亲自出席次数	以通讯方式参加次数	委托出席次数	缺席次数	是否连续两次未亲自参加会议	出席股东大会的次数
张庆华	否	12	12	2	0	0	否	5
方锦程	否	12	12	2	0	0	否	5
谭渊明	否	12	12	2	0	0	否	4
罗杰英	是	12	12	3	0	0	否	4
唐 红	是	12	12	3	0	0	否	2
王桂华	是	6	5	1	1	0	否	2
陈 波	否	6	6	1	0	0	否	2
陈爱春	否	6	6	1	0	0	否	2
黄 敏	否	6	6	1	0	0	否	1
杨 勇 (离任)	是	6	5	2	1	0	否	3
梁焯森 (离任)	否	6	5	2	1	0	否	2
邱敏芝 (离任)	否	6	6	1	0	0	否	1
唐 敏 (离任)	否	6	5	2	1	0	否	1

连续两次未亲自出席董事会会议的说明

报告期内，公司董事（含离任）均未发生连续两次未亲自参加董事会会议的情况。

年内召开董事会会议次数	12
其中：现场会议次数	8
通讯方式召开会议次数	2
现场结合通讯方式召开会议次数	2

(二) 独立董事对公司有关事项提出异议的情况

报告期内，公司独立董事未对公司本年度的董事会议案及其他非董事会议案事项提出异议。

(三) 其他

无

四、 董事会下设专门委员会在报告期内履行职责时所提出的重要意见和建议，存在异议事项的，应当披露具体情况

报告期内，公司董事会下设的战略决策委员会、审计委员会、薪酬与考核委员会、提名委员会按照各自工作细则的规定，认真勤勉地履行了各自职责，在公司经营管理中充分发挥了其专业性作用：战略决策委员会在公司长期发展战略制定、对外投资等重要事项的研究、决策过程中，提出了重要的建设性意见，提高了公司重大决策的效率。董事会审计委员会在公司聘任审计机构、内部控制制度的建设、定期报告编制和年度审计等工作中积极发挥了专业委员会的作用，对拟聘任审计机构的从业资格和专业能力进行了认真审核，在公司定期报告编制和年度报告审计过程中，与年审会计师积极沟通，审阅财务报告，认真履行了专业职责。董事会薪酬与考核委员会对公司董事及高级管理人员的履职及薪酬制度执行情况进行了监督审查，为董事会建立和完善公司激励机制发挥了专业作用。董事会提名委员会在公司更换董事的工作中，对候选人进行了专业资格审核，并向董事会发表了专业意见。

五、 监事会发现公司存在风险的说明

监事会对报告期内的监督事项无异议。

六、 公司就其与控股股东在业务、人员、资产、机构、财务等方面存在的不能保证独立性、不能保持自主经营能力的情况说明

公司具备独立的业务生产能力与自主经营能力，与控股股东能够在业务、人员、资产、机构及财务等方面做到五分开，不存在与控股股东不能保证独立性、不能保持自主经营能力的情况。

存在同业竞争的，公司相应的解决措施、工作进度及后续工作计划

不适用

七、 报告期内对高级管理人员的考评机制，以及激励机制的建立、实施情况

公司初步建立了高级管理人员考评激励制度，实行年度经营绩效考核。由公司董事会薪酬与考核委员会提出公司高管人员有关薪酬考核方案，提交董事会审议通过后实施。公司高管人员实行年薪制，年薪由基本月薪、季度考核收入和年度考核收入构成。

八、 是否披露内部控制自我评价报告

☒适用 ☐不适用

公司第三届董事会第七会议审议通过了《公司 2015 年度内部控制评价报告》，全文详见 2016 年 3 月 30 日上海证券交易所网站 <http://www.sse.com.cn>。

报告期内内部控制存在重大缺陷情况的说明

☐适用 ☒不适用

九、 内部控制审计报告的相关情况说明

公司聘请的天健会计师事务所对公司 2015 年内部控制的有效性进行了独立审计，并出具了标准无保留意见的内部控制审计报告。

是否披露内部控制审计报告：是

十、 其他

无

第十节 公司债券相关情况

☐适用 ☒不适用

第十一节 财务报告

一、 审计报告

✓适用 □不适用

审 计 报 告

天健审〔2016〕2-130 号

湖南方盛制药股份有限公司全体股东：

我们审计了后附的湖南方盛制药股份有限公司（以下简称方盛制药公司）财务报表，包括 2015 年 12 月 31 日的合并及母公司资产负债表，2015 年度的合并及母公司利润表、合并及母公司现金流量表、合并及母公司所有者权益变动表，以及财务报表附注。

1、管理层对财务报表的责任

编制和公允列报财务报表是方盛制药公司管理层的责任，这种责任包括：（1）按照企业会计准则的规定编制财务报表，并使其实现公允反映；（2）设计、执行和维护必要的内部控制，以使财务报表不存在由于舞弊或错误导致的重大错报。

2、注册会计师的责任

我们的责任是在执行审计工作的基础上对财务报表发表审计意见。我们按照中国注册会计师审计准则的规定执行了审计工作。中国注册会计师审计准则要求我们遵守中国注册会计师职业道德守则，计划和执行审计工作以对财务报表是否不存在重大错报获取合理保证。

审计工作涉及实施审计程序，以获取有关财务报表金额和披露的审计证据。选择的审计程序取决于注册会计师的判断，包括对由于舞弊或错误导致的财务报表重大错报风险的评估。在进行风险评估时，注册会计师考虑与财务报表编制和公允列报相关的内部控制，以设计恰当的审计程序。审计工作还包括评价管理层选用会计政策的恰当性和作出会计估计的合理性，以及评价财务报表的总体列报。

我们相信，我们获取的审计证据是充分、适当的，为发表审计意见提供了基础。

3、审计意见

我们认为，方盛制药公司财务报表在所有重大方面按照企业会计准则的规定编制，公允反映了方盛制药公司 2015 年 12 月 31 日的合并及母公司财务状况，以及 2015 年度的合并及母公司经营成果和现金流量。

天健会计师事务所（特殊普通合伙）

中国·杭州

中国注册会计师：贺焕华

中国注册会计师：曹湘琦

二〇一六年三月二十八日

二、财务报表
合并资产负债表

2015 年 12 月 31 日

编制单位：湖南方盛制药股份有限公司

单位：元 币种：人民币

项目	附注	期末余额	期初余额
流动资产：			
货币资金		532,594,450.31	497,211,742.99
结算备付金			
拆出资金			
以公允价值计量且其变动计入当期损益的金融资产			
衍生金融资产			
应收票据		29,669,643.79	27,567,549.24
应收账款		6,485,719.30	3,302,203.94
预付款项		35,618,541.68	3,927,789.90
应收保费			
应收分保账款			
应收分保合同准备金			
应收利息			
应收股利			
其他应收款		6,739,870.53	1,085,486.19
买入返售金融资产			
存货		85,856,731.88	86,568,575.10
划分为持有待售的资产			
一年内到期的非流动资产			
其他流动资产		1,022,744.25	1,564,330.66
流动资产合计		697,987,701.74	621,227,678.02
非流动资产：			
发放贷款和垫款			
可供出售金融资产			
持有至到期投资			
长期应收款			
长期股权投资			
投资性房地产		1,996,189.66	
固定资产		234,295,162.02	146,984,307.94
在建工程		9,811,862.14	48,731,198.18
工程物资			
固定资产清理			
生产性生物资产			
油气资产			
无形资产		111,252,729.04	84,829,062.07
开发支出			
商誉			
长期待摊费用		523,249.05	

递延所得税资产		108,388.74	93,387.71
其他非流动资产		10,700,000.00	26,560,000.00
非流动资产合计		368,687,580.65	307,197,955.90
资产总计		1,066,675,282.39	928,425,633.92
流动负债:			
短期借款			
向中央银行借款			
吸收存款及同业存放			
拆入资金			
以公允价值计量且其变动计入当期损益的金融负债			
衍生金融负债			
应付票据		20,000,000.00	
应付账款		25,214,344.61	13,245,532.51
预收款项		15,687,630.91	21,379,526.74
卖出回购金融资产款			
应付手续费及佣金			
应付职工薪酬		12,019,330.94	4,815,791.76
应交税费		8,707,250.05	5,084,101.89
应付利息			
应付股利			
其他应付款		12,781,019.70	9,651,560.43
应付分保账款			
保险合同准备金			
代理买卖证券款			
代理承销证券款			
划分为持有待售的负债			
一年内到期的非流动负债			
其他流动负债			
流动负债合计		94,409,576.21	54,176,513.33
非流动负债:			
长期借款			
应付债券			
其中：优先股			
永续债			
长期应付款			
长期应付职工薪酬			
专项应付款			
预计负债			
递延收益		40,532,904.57	32,308,353.33
递延所得税负债			
其他非流动负债			
非流动负债合计		40,532,904.57	32,308,353.33
负债合计		134,942,480.78	86,484,866.66
所有者权益			

股本		141,732,240.00	109,024,800.00
其他权益工具			
其中：优先股			
永续债			
资本公积		397,105,636.19	397,105,636.19
减：库存股			
其他综合收益			
专项储备			
盈余公积		40,523,986.47	31,567,507.11
一般风险准备			
未分配利润		306,074,989.74	270,145,561.07
归属于母公司所有者权益合计		885,436,852.40	807,843,504.37
少数股东权益		46,295,949.21	34,097,262.89
所有者权益合计		931,732,801.61	841,940,767.26
负债和所有者权益总计		1,066,675,282.39	928,425,633.92

法定代表人：张庆华

主管会计工作负责人：肖汉卿

会计机构负责人：杨峰

母公司资产负债表

2015 年 12 月 31 日

编制单位：湖南方盛制药股份有限公司

单位：元 币种：人民币

项目	附注	期末余额	期初余额
流动资产：			
货币资金		463,634,567.46	470,697,758.73
以公允价值计量且其变动计入当期损益的金融资产			
衍生金融资产			
应收票据		20,789,637.79	24,271,467.29
应收账款		5,875,477.76	3,014,581.29
预付款项		9,263,613.01	3,754,978.60
应收利息			5,500.00
应收股利			
其他应收款		35,691,134.68	991,661.08
存货		71,101,560.86	78,463,497.31
划分为持有待售的资产			
一年内到期的非流动资产			3,000,000.00
其他流动资产			1,357,142.55
流动资产合计		606,355,991.56	585,556,586.85
非流动资产：			
可供出售金融资产			
持有至到期投资			
长期应收款			
长期股权投资		64,935,700.00	36,935,700.00
投资性房地产		1,996,189.66	

固定资产		211,617,793.17	127,018,472.21
在建工程		8,179,862.14	48,731,198.18
工程物资			
固定资产清理			
生产性生物资产			
油气资产			
无形资产		81,485,386.65	62,261,909.64
开发支出			
商誉			
长期待摊费用			
递延所得税资产		82,630.98	66,565.04
其他非流动资产		10,700,000.00	26,560,000.00
非流动资产合计		378,997,562.60	301,573,845.07
资产总计		985,353,554.16	887,130,431.92
流动负债:			
短期借款			
以公允价值计量且其变动计入当期损益的金融负债			
衍生金融负债			
应付票据			
应付账款		21,424,563.90	12,991,858.44
预收款项		13,263,993.44	21,060,754.74
应付职工薪酬		10,393,142.45	4,430,799.76
应交税费		7,862,515.22	4,253,739.74
应付利息			
应付股利			
其他应付款		11,819,102.71	8,593,840.00
划分为持有待售的负债			
一年内到期的非流动负债			
其他流动负债			
流动负债合计		64,763,317.72	51,330,992.68
非流动负债:			
长期借款			
应付债券			
其中: 优先股			
永续债			
长期应付款			
长期应付职工薪酬			
专项应付款			
预计负债			
递延收益		39,997,001.23	31,688,021.59
递延所得税负债			
其他非流动负债			
非流动负债合计		39,997,001.23	31,688,021.59
负债合计		104,760,318.95	83,019,014.27

所有者权益：			
股本		141,732,240.00	109,024,800.00
其他权益工具			
其中：优先股			
永续债			
资本公积		399,511,546.61	399,511,546.61
减：库存股			
其他综合收益			
专项储备			
盈余公积		40,523,986.47	31,567,507.11
未分配利润		298,825,462.13	264,007,563.93
所有者权益合计		880,593,235.21	804,111,417.65
负债和所有者权益总计		985,353,554.16	887,130,431.92

法定代表人：张庆华

主管会计工作负责人：肖汉卿

会计机构负责人：杨峰

合并利润表

2015 年 1—12 月

单位：元 币种：人民币

项目	附注	本期发生额	上期发生额
一、营业总收入		468,558,594.72	415,613,172.65
其中：营业收入		468,558,594.72	415,613,172.65
利息收入			
已赚保费			
手续费及佣金收入			
二、营业总成本		367,660,398.04	320,611,845.84
其中：营业成本		206,077,594.53	217,551,328.53
利息支出			
手续费及佣金支出			
退保金			
赔付支出净额			
提取保险合同准备金净额			
保单红利支出			
分保费用			
营业税金及附加		5,868,083.74	3,865,518.22
销售费用		69,352,714.54	35,375,528.48
管理费用		90,696,618.20	64,272,909.61
财务费用		-5,387,371.16	-1,834,199.81
资产减值损失		1,052,758.19	1,380,760.81
加：公允价值变动收益（损失以“-”号填列）			
投资收益（损失以“-”号填列）		7,988,339.73	
其中：对联营企业和合营企业的投资收益			
汇兑收益（损失以“-”号填列）			

三、营业利润（亏损以“-”号填列）		108,886,536.41	95,001,326.81
加：营业外收入		8,721,089.15	6,090,430.50
其中：非流动资产处置利得		22.65	65,493.26
减：营业外支出		2,897,271.39	236,642.50
其中：非流动资产处置损失		668,315.12	235,475.93
四、利润总额（亏损总额以“-”号填列）		114,710,354.17	100,855,114.81
减：所得税费用		17,799,193.82	14,980,921.74
五、净利润（净亏损以“-”号填列）		96,911,160.35	85,874,193.07
归属于母公司所有者的净利润		90,676,324.03	80,992,591.39
少数股东损益		6,234,836.32	4,881,601.68
六、其他综合收益的税后净额			
归属母公司所有者的其他综合收益的税后净额			
（一）以后不能重分类进损益的其他综合收益			
1. 重新计量设定受益计划净负债或净资产的变动			
2. 权益法下在被投资单位不能重分类进损益的其他综合收益中享有的份额			
（二）以后将重分类进损益的其他综合收益			
1. 权益法下在被投资单位以后将重分类进损益的其他综合收益中享有的份额			
2. 可供出售金融资产公允价值变动损益			
3. 持有至到期投资重分类为可供出售金融资产损益			
4. 现金流量套期损益的有效部分			
5. 外币财务报表折算差额			
6. 其他			
归属于少数股东的其他综合收益的税后净额			
七、综合收益总额		96,911,160.35	85,874,193.07
归属于母公司所有者的综合收益总额		90,676,324.03	80,992,591.39
归属于少数股东的综合收益总额		6,234,836.32	4,881,601.68
八、每股收益：			
（一）基本每股收益（元/股）		0.64	0.96
（二）稀释每股收益（元/股）		0.64	0.96

本期发生同一控制下企业合并的，被合并方在合并前实现的净利润为：0 元，上期被合并方实现的净利润为：0 元。

法定代表人：张庆华

主管会计工作负责人：肖汉卿

会计机构负责人：杨峰

母公司利润表

2015 年 1—12 月

单位：元 币种：人民币

项目	附注	本期发生额	上期发生额
一、营业收入		402,272,062.46	359,397,155.37
减：营业成本		179,864,562.62	188,150,868.11
营业税金及附加		4,984,531.95	3,172,856.67
销售费用		57,951,937.59	32,283,307.28
管理费用		76,035,005.44	52,482,659.69
财务费用		-5,094,111.13	-1,883,836.87
资产减值损失		598,839.86	1,367,504.78
加：公允价值变动收益（损失以“-”号填列）			
投资收益（损失以“-”号填列）		11,452,189.73	532,900.00
其中：对联营企业和合营企业的投资收益			
二、营业利润（亏损以“-”号填列）		99,383,485.86	84,356,695.71
加：营业外收入		8,132,844.17	5,652,216.46
其中：非流动资产处置利得		22.65	9,380.90
减：营业外支出		2,891,136.04	1,702.35
其中：非流动资产处置损失		662,810.35	735.78
三、利润总额（亏损总额以“-”号填列）		104,625,193.99	90,007,209.82
减：所得税费用		15,060,400.43	12,772,142.10
四、净利润（净亏损以“-”号填列）		89,564,793.56	77,235,067.72
五、其他综合收益的税后净额			
（一）以后不能重分类进损益的其他综合收益			
1. 重新计量设定受益计划净负债或净资产的变动			
2. 权益法下在被投资单位不能重分类进损益的其他综合收益中享有的份额			
（二）以后将重分类进损益的其他综合收益			
1. 权益法下在被投资单位以后将重分类进损益的其他综合收益中享有的份额			
2. 可供出售金融资产公允价值变动损益			
3. 持有至到期投资重分类为可供出售金融资产损益			
4. 现金流量套期损益的有效部分			
5. 外币财务报表折算差额			
6. 其他			
六、综合收益总额		89,564,793.56	77,235,067.72
七、每股收益：			

(一) 基本每股收益(元/股)			
(二) 稀释每股收益(元/股)			

法定代表人：张庆华

主管会计工作负责人：肖汉卿

会计机构负责人：杨峰

合并现金流量表

2015 年 1—12 月

单位：元 币种：人民币

项目	附注	本期发生额	上期发生额
一、经营活动产生的现金流量：			
销售商品、提供劳务收到的现金		465,070,040.61	425,146,179.93
客户存款和同业存放款项净增加额			
向中央银行借款净增加额			
向其他金融机构拆入资金净增加额			
收到原保险合同保费取得的现金			
收到再保险业务现金净额			
保户储金及投资款净增加额			
处置以公允价值计量且其变动计入当期损益的金融资产净增加额			
收取利息、手续费及佣金的现金			
拆入资金净增加额			
回购业务资金净增加额			
收到的税费返还			
收到其他与经营活动有关的现金		14,201,587.59	15,245,599.99
经营活动现金流入小计		479,271,628.20	440,391,779.92
购买商品、接受劳务支付的现金		158,126,990.73	201,473,701.40
客户贷款及垫款净增加额			
存放中央银行和同业款项净增加额			
支付原保险合同赔付款项的现金			
支付利息、手续费及佣金的现金			
支付保单红利的现金			
支付给职工以及为职工支付的现金		65,524,329.60	50,619,545.75
支付的各项税费		68,936,540.77	53,774,384.30
支付其他与经营活动有关的现金		96,108,854.28	40,362,477.59
经营活动现金流出小计		388,696,715.38	346,230,109.04
经营活动产生的现金流量净额		90,574,912.82	94,161,670.88
二、投资活动产生的现金流量：			
收回投资收到的现金		200,000,000.00	
取得投资收益收到的现金		7,988,339.73	
处置固定资产、无形资产和其他长期资产收回的现金净额		45,300.00	382,811.10
处置子公司及其他营业单位收到的现金净额			
收到其他与投资活动有关的现金		3,626,626.80	3,370,000.00

投资活动现金流入小计		211,660,266.53	3,752,811.10
购建固定资产、无形资产和其他长期资产支付的现金		70,733,346.03	97,371,476.40
投资支付的现金		200,000,000.00	
质押贷款净增加额			
取得子公司及其他营业单位支付的现金净额			
支付其他与投资活动有关的现金			
投资活动现金流出小计		270,733,346.03	97,371,476.40
投资活动产生的现金流量净额		-59,073,079.50	-93,618,665.30
三、筹资活动产生的现金流量：			
吸收投资收到的现金			377,522,340.00
其中：子公司吸收少数股东投资收到的现金			
取得借款收到的现金			
发行债券收到的现金			
收到其他与筹资活动有关的现金			
筹资活动现金流入小计			377,522,340.00
偿还债务支付的现金			
分配股利、利润或偿付利息支付的现金		16,119,126.00	467,100.00
其中：子公司支付给少数股东的股利、利润		3,036,150.00	467,100.00
支付其他与筹资活动有关的现金			7,036,957.76
筹资活动现金流出小计		16,119,126.00	7,504,057.76
筹资活动产生的现金流量净额		-16,119,126.00	370,018,282.24
四、汇率变动对现金及现金等价物的影响			
五、现金及现金等价物净增加额		15,382,707.32	370,561,287.82
加：期初现金及现金等价物余额		497,211,742.99	126,650,455.17
六、期末现金及现金等价物余额		512,594,450.31	497,211,742.99

法定代表人：张庆华

主管会计工作负责人：肖汉卿

会计机构负责人：杨峰

母公司现金流量表

2015 年 1—12 月

单位：元 币种：人民币

项目	附注	本期发生额	上期发生额
一、经营活动产生的现金流量：			
销售商品、提供劳务收到的现金		403,714,733.71	372,532,027.51
收到的税费返还			
收到其他与经营活动有关的现金		13,331,920.29	15,072,507.26
经营活动现金流入小计		417,046,654.00	387,604,534.77
购买商品、接受劳务支付的现金		142,586,944.77	185,228,177.50
支付给职工以及为职工支付的现		56,920,389.44	44,081,102.60

金			
支付的各项税费		57,917,875.84	45,495,519.95
支付其他与经营活动有关的现金		61,910,855.21	34,657,246.37
经营活动现金流出小计		319,336,065.26	309,462,046.42
经营活动产生的现金流量净额		97,710,588.74	78,142,488.35
二、投资活动产生的现金流量：			
收回投资收到的现金		203,000,000.00	
取得投资收益收到的现金		11,452,189.73	532,900.00
处置固定资产、无形资产和其他长期资产收回的现金净额		45,300.00	15,100.00
处置子公司及其他营业单位收到的现金净额			
收到其他与投资活动有关的现金		3,626,626.80	3,020,000.00
投资活动现金流入小计		218,124,116.53	3,568,000.00
购建固定资产、无形资产和其他长期资产支付的现金		61,698,217.99	96,105,431.40
投资支付的现金		228,000,000.00	
取得子公司及其他营业单位支付的现金净额			
支付其他与投资活动有关的现金		20,116,702.55	
投资活动现金流出小计		309,814,920.54	96,105,431.40
投资活动产生的现金流量净额		-91,690,804.01	-92,537,431.40
三、筹资活动产生的现金流量：			
吸收投资收到的现金			377,522,340.00
取得借款收到的现金			
收到其他与筹资活动有关的现金			
筹资活动现金流入小计			377,522,340.00
偿还债务支付的现金			
分配股利、利润或偿付利息支付的现金		13,082,976.00	7,036,957.76
支付其他与筹资活动有关的现金			
筹资活动现金流出小计		13,082,976.00	7,036,957.76
筹资活动产生的现金流量净额		-13,082,976.00	370,485,382.24
四、汇率变动对现金及现金等价物的影响			
五、现金及现金等价物净增加额		-7,063,191.27	356,090,439.19
加：期初现金及现金等价物余额		470,697,758.73	114,607,319.54
六、期末现金及现金等价物余额		463,634,567.46	470,697,758.73

法定代表人：张庆华

主管会计工作负责人：肖汉卿

会计机构负责人：杨峰

合并所有者权益变动表
 2015 年 1—12 月

单位: 元 币种: 人民币

项目	本期												
	归属于母公司所有者权益										少数股东权益	所有者权益合计	
	股本	其他权益工具			资本公积	减：库存股	其他综合收益	专项储备	盈余公积	一般风险准备			未分配利润
优先股		永续债	其他										
一、上年期末余额	109,024,800.00				397,105,636.19				31,567,507.11		270,145,561.07	34,097,262.89	841,940,767.26
加：会计政策变更													
前期差错更正													
同一控制下企业合并													
其他													
二、本年期初余额	109,024,800.00				397,105,636.19				31,567,507.11		270,145,561.07	34,097,262.89	841,940,767.26
三、本期增减变动金额（减少以“-”号填列）	32,707,440.00								8,956,479.36		35,929,428.67	12,198,686.32	89,792,034.35
（一）综合收益总额											90,676,324.03	6,234,836.32	96,911,160.35
（二）所有者投入和减少资本												9,000,000.00	9,000,000.00
1. 股东投入的普通股												9,000,000.00	9,000,000.00
2. 其他权益工具持有者投入资本													
3. 股份支付计入所													

所有者权益的金额													
4. 其他													
(三) 利润分配	32,707,440.00							8,956,479.36		-54,746,895.36	-3,036,150.00	-16,119,126.00	
1. 提取盈余公积								8,956,479.36		-8,956,479.36			
2. 提取一般风险准备													
3. 对所有者(或股东)的分配	32,707,440.00									-45,790,416.00	-3,036,150.00	-16,119,126.00	
4. 其他													
(四) 所有者权益内部结转													
1. 资本公积转增资本(或股本)													
2. 盈余公积转增资本(或股本)													
3. 盈余公积弥补亏损													
4. 其他													
(五) 专项储备													
1. 本期提取													
2. 本期使用													
(六) 其他													
四、本期期末余额	141,732,240.00				397,105,636.19			40,523,986.47		306,074,989.74	46,295,949.21	931,732,801.61	

项目	上期		
	归属于母公司所有者权益	少数股东权益	所有者权益合

	股本	其他权益工具			资本公积	减：库存股	其他综合收益	专项储备	盈余公积	一般风险准备	未分配利润		计
		优先股	永续债	其他									
一、上年期末余额	81,764,800.00				54,680,253.95				23,844,000.34		196,876,476.45	29,682,761.21	386,848,291.95
加：会计政策变更													
前期差错更正													
同一控制下企业合并													
其他													
二、本年期初余额	81,764,800.00				54,680,253.95				23,844,000.34		196,876,476.45	29,682,761.21	386,848,291.95
三、本期增减变动金额（减少以“-”号填列）	27,260,000.00				342,425,382.24				7,723,506.77		73,269,084.62	4,414,501.68	455,092,475.31
（一）综合收益总额											80,992,591.39	4,881,601.68	85,874,193.07
（二）所有者投入和减少资本	27,260,000.00				342,425,382.24								369,685,382.24
1. 股东投入的普通股	27,260,000.00				342,425,382.24								369,685,382.24
2. 其他权益工具持有者投入资本													
3. 股份支付计入所有者权益的金额													
4. 其他													
（三）利润分配									7,723,506.77		-7,723,506.77	-467,100.00	-467,100.00
1. 提取盈余公积									7,723,506.77		-7,723,506.77		
2. 提取一般风险准备													

3. 对所有者(或股东)的分配												-467,100.00	-467,100.00
4. 其他													
(四) 所有者权益内部结转													
1. 资本公积转增资本(或股本)													
2. 盈余公积转增资本(或股本)													
3. 盈余公积弥补亏损													
4. 其他													
(五) 专项储备													
1. 本期提取													
2. 本期使用													
(六) 其他													
四、本期期末余额	109,024,800.00				397,105,636.19				31,567,507.11		270,145,561.07	34,097,262.89	841,940,767.26

法定代表人：张庆华

主管会计工作负责人：肖汉卿

会计机构负责人：杨峰

母公司所有者权益变动表

2015 年 1—12 月

单位：元 币种：人民币

项目	本期										
	股本	其他权益工具			资本公积	减：库存股	其他综合收益	专项储备	盈余公积	未分配利润	所有者权益合计
		优先股	永续债	其他							

一、上年期末余额	109,024,800.00				399,511,546.61				31,567,507.11	264,007,563.93	804,111,417.65
加：会计政策变更											
前期差错更正											
其他											
二、本年期初余额	109,024,800.00				399,511,546.61				31,567,507.11	264,007,563.93	804,111,417.65
三、本期增减变动金额（减少以“-”号填列）	32,707,440.00								8,956,479.36	34,817,898.20	76,481,817.56
（一）综合收益总额										89,564,793.56	89,564,793.56
（二）所有者投入和减少资本											
1. 股东投入的普通股											
2. 其他权益工具持有者投入资本											
3. 股份支付计入所有者权益的金额											
4. 其他											
（三）利润分配	32,707,440.00								8,956,479.36	-54,746,895.36	-13,082,976.00
1. 提取盈余公积									8,956,479.36	-8,956,479.36	
2. 对所有者（或股东）的分配	32,707,440.00									-45,790,416.00	-13,082,976.00
3. 其他											
（四）所有者权益内部结转											
1. 资本公积转增资本（或股本）											

2. 盈余公积转增资本（或股本）										
3. 盈余公积弥补亏损										
4. 其他										
（五）专项储备										
1. 本期提取										
2. 本期使用										
（六）其他										
四、本期期末余额	141,732,240.00				399,511,546.61			40,523,986.47	298,825,462.13	880,593,235.21

项目	上期										
	股本	其他权益工具			资本公积	减：库存股	其他综合收益	专项储备	盈余公积	未分配利润	所有者权益合计
		优先股	永续债	其他							
一、上年期末余额	81,764,800.00				57,086,164.37				23,844,000.34	194,496,002.98	357,190,967.69
加：会计政策变更											
前期差错更正											
其他											
二、本年期初余额	81,764,800.00				57,086,164.37				23,844,000.34	194,496,002.98	357,190,967.69
三、本期增减变动金额（减少以“-”号填列）	27,260,000.00				342,425,382.24				7,723,506.77	69,511,560.95	446,920,449.96
（一）综合收益总额										77,235,067.72	77,235,067.72
（二）所有者投入和	27,260,000.00				342,425,382.24						369,685,382.24

减少资本											
1. 股东投入的普通股	27,260,000.00				342,425,382.24						369,685,382.24
2. 其他权益工具持有者投入资本											
3. 股份支付计入所有者权益的金额											
4. 其他											
(三) 利润分配								7,723,506.77	-7,723,506.77		
1. 提取盈余公积								7,723,506.77	-7,723,506.77		
2. 对所有者(或股东)的分配											
3. 其他											
(四) 所有者权益内部结转											
1. 资本公积转增资本(或股本)											
2. 盈余公积转增资本(或股本)											
3. 盈余公积弥补亏损											
4. 其他											
(五) 专项储备											
1. 本期提取											
2. 本期使用											
(六) 其他											
四、本期期末余额	109,024,800.00				399,511,546.61			31,567,507.11	264,007,563.93		804,111,417.65

法定代表人：张庆华

主管会计工作负责人：肖汉卿

会计机构负责人：杨峰

二、 公司基本情况

1. 公司概况

湖南方盛制药股份有限公司(以下简称公司或本公司)系由原湖南方盛制药有限公司 整体变更设立的股份有限公司,于 2009 年 9 月 29 日在湖南省工商行政管理局登记注册,总部位于湖南省长沙市。公司现持有统一社会信用代码为 91430000183855019M 的营业执照,注册资本 141,732,240.00 元,股份总数 141,732,240 股(每股面值 1 元)。其中,有限售条件的流通股份 A 股 106,294,240 股;无限售条件的流通股份 A 股 35,438,000 股。公司股票已于 2014 年 12 月 5 日在上海证券交易所挂牌交易。

本公司属医药制造行业。主要经营活动为从事医药产品的研发、生产和销售。主要产品包括血塞通(片)分散片、头孢克肟片、藤黄健骨片、赖氨酸维 B12 颗粒等。

本财务报表已经公司 2016 年 3 月 28 日第三届七次董事会批准对外报出。

本公司将湖南湘雅制药有限公司、湖南方盛华美医药科技有限公司、湖南方盛医药有限公司、湖南方盛育臣生物科技有限公司、湖南宏雅方盛医学检验技术有限公司、湖南方盛生物制药有限公司、珠海方盛康元投资有限公司 7 家子公司纳入本期合并财务报表范围,详见本财务报表附注合并范围的变更和在其他主体中的权益之说明。

2. 合并财务报表范围

本公司财务报表以持续经营为编制基础。

三、 财务报表的编制基础

1. 编制基础

本公司财务报表以持续经营为编制基础。

2. 持续经营

本公司不存在导致对报告期末起 12 个月内的持续经营假设产生重大疑虑的事项或情况。

四、 重要会计政策及会计估计

具体会计政策和会计估计提示:

本公司根据实际生产经营特点针对应收款项坏账准备计提、固定资产折旧、无形资产摊销、收入确认等交易或事项制定了具体会计政策和会计估计。

1. 遵循企业会计准则的声明

本公司所编制的财务报表符合企业会计准则的要求,真实、完整地反映了公司的财务状况、经营成果、股东权益变动和现金流量等有关信息。

2. 会计期间

本公司会计年度自公历 1 月 1 日起至 12 月 31 日止。

3. 营业周期

公司经营业务的营业周期较短,以 12 个月作为资产和负债的流动性划分标准。

4. 记账本位币

本公司的记账本位币为人民币。

5. 同一控制下和非同一控制下企业合并的会计处理方法

1. 同一控制下企业合并的会计处理方法

公司在企业合并中取得的资产和负债，按照合并日被合并方在最终控制方合并财务报表中的账面价值计量。公司按照被合并方所有者权益在最终控制方合并财务报表中的账面价值份额与支付的合并对价账面价值或发行股份面值总额的差额，调整资本公积；资本公积不足冲减的，调整留存收益。

2. 非同一控制下企业合并的会计处理方法

公司在购买日对合并成本大于合并中取得的被购买方可辨认净资产公允价值份额的差额，确认为商誉；如果合并成本小于合并中取得的被购买方可辨认净资产公允价值份额，首先对取得的被购买方各项可辨认资产、负债及或有负债的公允价值以及合并成本的计量进行复核，经复核后合并成本仍小于合并中取得的被购买方可辨认净资产公允价值份额的，其差额计入当期损益。

6. 合并财务报表的编制方法

母公司将其控制的所有子公司纳入合并财务报表的合并范围。合并财务报表以母公司及其子公司的财务报表为基础，根据其他有关资料，由母公司按照《企业会计准则第 33 号——合并财务报表》编制。

7. 现金及现金等价物的确定标准

现金等价物是指企业持有的期限短（一般指从购买日起三个月内到期）、流动性强、易于转换为已知金额现金、价值变动风险很小的投资。

8. 外币业务和外币报表折算

1. 外币业务折算

外币交易在初始确认时，采用交易发生日的即期汇率折算为人民币金额。资产负债表日，外币货币性项目采用资产负债表日即期汇率折算，因汇率不同而产生的汇兑差额，除与购建符合资本化条件资产有关的外币专门借款本金及利息的汇兑差额外，计入当期损益；以历史成本计量的外币非货币性项目仍采用交易发生日的即期汇率折算，不改变其人民币金额；以公允价值计量的外币非货币性项目，采用公允价值确定日的即期汇率折算，差额计入当期损益或其他综合收益。

9. 金融工具

1. 金融资产和金融负债的分类

金融资产在初始确认时划分为以下四类：以公允价值计量且其变动计入当期损益的金融资产（包括交易性金融资产和在初始确认时指定为以公允价值计量且其变动计入当期损益的金融资产）、持有至到期投资、贷款和应收款项、可供出售金融资产。

金融负债在初始确认时划分为以下两类：以公允价值计量且其变动计入当期损益的金融负债（包括交易性金融负债和在初始确认时指定为以公允价值计量且其变动计入当期损益的金融负债）、其他金融负债。

2. 金融资产和金融负债的确认依据、计量方法和终止确认条件

公司成为金融工具合同的一方时，确认一项金融资产或金融负债。初始确认金融资产或金融负债时，按照公允价值计量；对于以公允价值计量且其变动计入当期损益的金融资产和金融负债，相关交易费用直接计入当期损益；对于其他类别的金融资产或金融负债，相关交易费用计入初始确认金额。

公司按照公允价值对金融资产进行后续计量，且不扣除将来处置该金融资产时可能发生的交易费用，但下列情况除外：（1）持有至到期投资以及贷款和应收款项采用实际利率法，按摊余成本计量；（2）在活跃市场中没有报价且其公允价值不能可靠计量的权益工具投资，以及与该权益工具挂钩并须通过交付该权益工具结算的衍生金融资产，按照成本计量。

公司采用实际利率法，按摊余成本对金融负债进行后续计量，但下列情况除外：（1）以公允价值计量且其变动计入当期损益的金融负债，按照公允价值计量，且不扣除将来结清金融负债时可能发生的交易费用；（2）与在活跃市场中没有报价、公允价值不能可靠计量的权益工具挂钩并须通过交付该权益工具结算的衍生金融负债，按照成本计量；（3）不属于指定为以公允价值计量且其变动计入当期损益的金融负债的财务担保合同，或没有指定为以公允价值计量且其变动计入当期损益并将以低于市场利率贷款的贷款承诺，在初始确认后按照下列两项金额之中的较高者进行后续计量：1）按照《企业会计准则第 13 号——或有事项》确定的金额；2）初始确认金额扣除按照《企业会计准则第 14 号——收入》的原则确定的累积摊销额后的余额。

金融资产或金融负债公允价值变动形成的利得或损失，除与套期保值有关外，按照如下方法处理：（1）以公允价值计量且其变动计入当期损益的金融资产或金融负债公允价值变动形成的利得或损失，计入公允价值变动收益；在资产持有期间所取得的利息或现金股利，确认为投资收益；处置时，将实际收到的金额与初始入账金额之间的差额确认为投资收益，同时调整公允价值变动收益。（2）可供出售金融资产的公允价值变动计入其他综合收益；持有期间按实际利率法计算的利息，计入投资收益；可供出售权益工具投资的现金股利，于被投资单位宣告发放股利时计入投资收益；处置时，将实际收到的金额与账面价值扣除原直接计入其他综合收益的公允价值变动累计额之后的差额确认为投资收益。

当收取某项金融资产现金流量的合同权利已终止或该金融资产所有权上几乎所有的风险和报酬已转移时，终止确认该金融资产；当金融负债的现时义务全部或部分解除时，相应终止确认该金融负债或其一部分。

3. 金融资产转移的确认依据和计量方法

公司已将金融资产所有权上几乎所有的风险和报酬转移给了转入方的，终止确认该金融资产；保留了金融资产所有权上几乎所有的风险和报酬的，继续确认所转移的金融资产，并

将收到的对价确认为一项金融负债。公司既没有转移也没有保留金融资产所有权上几乎所有的风险和报酬的，分别下列情况处理：（1）放弃了对该金融资产控制的，终止确认该金融资产；（2）未放弃对该金融资产控制的，按照继续涉入所转移金融资产的程度确认有关金融资产，并相应确认有关负债。

金融资产整体转移满足终止确认条件的，将下列两项金额的差额计入当期损益：（1）所转移金融资产的账面价值；（2）因转移而收到的对价，与原直接计入所有者权益的公允价值变动累计额之和。金融资产部分转移满足终止确认条件的，将所转移金融资产整体的账面价值，在终止确认部分和未终止确认部分之间，按照各自的相对公允价值进行分摊，并将下列两项金额的差额计入当期损益：（1）终止确认部分的账面价值；（2）终止确认部分的对价，与原直接计入所有者权益的公允价值变动累计额中对应终止确认部分的金额之和。

4. 金融资产和金融负债的公允价值确定方法

公司采用在当前情况下适用并且有足够可利用数据和其他信息支持的估值技术确定相关金融资产和金融负债的公允价值。公司将估值技术使用的输入值分以下层级，并依次使用：

（1）第一层次输入值是在计量日能够取得的相同资产或负债在活跃市场上未经调整的报价；

（2）第二层次输入值是除第一层次输入值外相关资产或负债直接或间接可观察的输入值，包括：活跃市场中类似资产或负债的报价；非活跃市场中相同或类似资产或负债的报价；除报价以外的其他可观察输入值，如在正常报价间隔期间可观察的利率和收益率曲线等；市场验证的输入值等；

（3）第三层次输入值是相关资产或负债的不可观察输入值，包括不能直接观察或无法由可观察市场数据验证的利率、股票波动率、企业合并中承担的弃置义务的未来现金流量、使用自身数据作出的财务预测等。

5. 金融资产的减值测试和减值准备计提方法

（1）资产负债表日对以公允价值计量且其变动计入当期损益的金融资产以外的金融资产的账面价值进行检查，如有客观证据表明该金融资产发生减值的，计提减值准备。

（2）对于持有至到期投资、贷款和应收款，先将单项金额重大的金融资产区分开来，单独进行减值测试；对单项金额不重大的金融资产，可以单独进行减值测试，或包括在具有类似信用风险特征的金融资产组合中进行减值测试；单独测试未发生减值的金融资产（包括单项金额重大和不重大的金融资产），包括在具有类似信用风险特征的金融资产组合中再进行减值测试。测试结果表明其发生了减值的，根据其账面价值高于预计未来现金流量现值的差额确认减值损失。

（3）可供出售金融资产

1) 表明可供出售债务工具投资发生减值的客观证据包括:

- ① 债务人发生严重财务困难;
- ② 债务人违反了合同条款, 如偿付利息或本金发生违约或逾期;
- ③ 公司出于经济或法律等方面因素的考虑, 对发生财务困难的债务人作出让步;
- ④ 债务人很可能倒闭或进行其他财务重组;
- ⑤ 因债务人发生重大财务困难, 该债务工具无法在活跃市场继续交易;
- ⑥ 其他表明可供出售债务工具已经发生减值的情况。

2) 表明可供出售权益工具投资发生减值的客观证据包括权益工具投资的公允价值发生严重或非暂时性下跌。本公司于资产负债表日对各项可供出售权益工具投资单独进行检查, 若该权益工具投资于资产负债表日的公允价值低于其成本超过 50% (含 50%) 或低于其成本持续时间超过 12 个月 (含 12 个月) 的, 则表明其发生减值; 若该权益工具投资于资产负债表日的公允价值低于其成本超过 20% (含 20%) 但尚未达到 50% 的, 或低于其成本持续时间超过 6 个月 (含 6 个月) 但未超过 12 个月的, 本公司会综合考虑其他相关因素, 诸如价格波动率等, 判断该权益工具投资是否发生减值。

可供出售金融资产发生减值时, 原直接计入所有者权益的因公允价值下降形成的累计损失予以转出并计入减值损失。对已确认减值损失的可供出售债务工具投资, 在期后公允价值上升且客观上与确认原减值损失后发生的事项有关的, 原确认的减值损失予以转回并计入当期损益。对已确认减值损失的可供出售权益工具投资, 期后公允价值上升直接计入所有者权益。

10. 款项

(1). 单项金额重大并单独计提坏账准备的款项

单项金额重大的判断依据或金额标准	单项金额 100 万元以上 (含) 的款项
单项金额重大并单项计提坏账准备的计提方法	单独进行减值测试, 根据其未来现金流量现值低于其账面价值的差额计提坏账准备。

(2). 按信用风险特征组合计提坏账准备的款项:

按信用风险特征组合计提坏账准备的计提方法 (账龄分析法、余额百分比法、其他方法)	
账龄组合	账龄分析法
合并范围内关联往来组合	根据实际损失率确定

组合中, 采用账龄分析法计提坏账准备的

☒ 适用 ☐ 不适用

账龄	应收账款计提比例 (%)	其他应收款计提比例 (%)
1 年以内 (含 1 年)	5%	5%
其中: 1 年以内分项, 可添加行		
1-2 年	10%	10%
2-3 年	30%	30%
3 年以上		

3-4 年	50%	50%
4-5 年	80%	80%
5 年以上	100%	100%

组合中，采用余额百分比法计提坏账准备的

☐ 适用 ☒ 不适用

组合中，采用其他方法计提坏账准备的

☐ 适用 ☒ 不适用

(3). 单项金额不重大但单独计提坏账准备的款项：

单项计提坏账准备的理由	单项金额未到达重大标准但应收款项的未来现金流量现值与以账龄为信用风险特征的应收款项组合的未来现金流量现值存在显著差异。
坏账准备的计提方法	单独进行减值测试，根据其未来现金流量现值低于其账面价值的差额计提坏账准备。

11. 存货

1. 存货的分类

存货包括在日常活动中持有以备出售的产成品或商品、处在生产过程中的在产品、在生产过程或提供劳务过程中耗用的材料和物料等。

2. 发出存货的计价方法

发出存货采用月末一次加权平均法。

3. 存货可变现净值的确定依据

资产负债表日，存货采用成本与可变现净值孰低计量，按照单个存货成本高于可变现净值的差额计提存货跌价准备。直接用于出售的存货，在正常生产经营过程中以该存货的估计售价减去估计的销售费用和相关税费后的金额确定其可变现净值；需要经过加工的存货，在正常生产经营过程中以所生产的产成品的估计售价减去至完工时估计将要发生的成本、估计的销售费用和相关税费后的金额确定其可变现净值；资产负债表日，同一项存货中一部分有合同价格约定、其他部分不存在合同价格的，分别确定其可变现净值，并与其对应的成本进行比较，分别确定存货跌价准备的计提或转回的金额。

4. 存货的盘存制度

存货的盘存制度为永续盘存制。

5. 低值易耗品和包装物的摊销方法

(1) 低值易耗品

按照一次转销法进行摊销。

(2) 包装物

按照一次转销法进行摊销。

12. 长期股权投资

1. 共同控制、重要影响的判断

按照相关约定对某项安排所共有的控制，并且该安排的相关活动必须经过分享控制权的参与方一致同意后才能决策，认定为共同控制。对被投资单位的财务和经营政策有参与决策的权力，但并不能够控制或者与其他方一起共同控制这些政策的制定，认定为重大影响。

2. 投资成本的确定

(1) 同一控制下的企业合并形成的，合并方以支付现金、转让非现金资产、承担债务或发行权益性证券作为合并对价的，在合并日按照取得被合并方所有者权益在最终控制方合并财务报表中的账面价值的份额作为其初始投资成本。长期股权投资初始投资成本与支付的合并对价的账面价值或发行股份的面值总额之间的差额调整资本公积；资本公积不足冲减的，调整留存收益。

公司通过多次交易分步实现同一控制下企业合并形成的长期股权投资，判断是否属于“一揽子交易”。

属于“一揽子交易”的，把各项交易作为一项取得控制权的交易进行会计处理。不属于“一揽子交易”的，在合并日，根据合并后应享有被合并方净资产在最终控制方合并财务报表中的账面价值的份额确定初始投资成本。合并日长期股权投资的初始投资成本，与达到合并前的长期股权投资账面价值加上合并日进一步取得股份新支付对价的账面价值之和的差额，调整资本公积；资本公积不足冲减的，调整留存收益。

(2) 非同一控制下的企业合并形成的，在购买日按照支付的合并对价的公允价值作为其初始投资成本。

公司通过多次交易分步实现非同一控制下企业合并形成的长期股权投资，区分个别财务报表和合并财务报表进行相关会计处理：

1) 在个别财务报表中，按照原持有的股权投资的账面价值加上新增投资成本之和，作为改按成本法核算的初始投资成本。

2) 在合并财务报表中，判断是否属于“一揽子交易”。

属于“一揽子交易”的，把各项交易作为一项取得控制权的交易进行会计处理。不属于“一揽子交易”的，对于购买日之前持有的被购买方的股权，按照该股权在购买日的公允价值进行重新计量，公允价值与其账面价值的差额计入当期投资收益；购买日之前持有的被购买方的股权涉及权益法核算下的其他综合收益等的，与其相关的其他综合收益等转为购买日所属当期收益。但由于被投资方重新计量设定受益计划净负债或净资产变动而产生的其他综合收益除外。

(3) 除企业合并形成以外的：以支付现金取得的，按照实际支付的购买价款作为其初始

投资成本；以发行权益性证券取得的，按照发行权益性证券的公允价值作为其初始投资成本；以债务重组方式取得的，按《企业会计准则第 12 号——债务重组》确定其初始投资成本；以非货币性资产交换取得的，按《企业会计准则第 7 号——非货币性资产交换》确定其初始投资成本。

3. 后续计量及损益确认方法

对被投资单位实施控制的长期股权投资采用成本法核算；对联营企业和合营企业的长期股权投资，采用权益法核算。

4. 通过多次交易分步处置对子公司投资至丧失控制权的处理方法

(1) 个别财务报表

对处置的股权，其账面价值与实际取得价款之间的差额，计入当期损益。对于剩余股权，对被投资单位仍具有重大影响或者与其他方一起实施共同控制的，转为权益法核算；不能再对被投资单位实施控制、共同控制或重大影响的，确认为金融资产，按照《企业会计准则第 22 号——金融工具确认和计量》的相关规定进行核算。

(2) 合并财务报表

1) 通过多次交易分步处置对子公司投资至丧失控制权，且不属于“一揽子交易”的

在丧失控制权之前，处置价款与处置长期股权投资相对应享有子公司自购买日或合并日开始持续计算的净资产份额之间的差额，调整资本公积（资本溢价），资本溢价不足冲减的，冲减留存收益。

丧失对原子公司控制权时，对于剩余股权，按照其在丧失控制权日的公允价值进行重新计量。处置股权取得的对价与剩余股权公允价值之和，减去按原持股比例计算应享有原有子公司自购买日或合并日开始持续计算的净资产的份额之间的差额，计入丧失控制权当期的投资收益，同时冲减商誉。与原有子公司股权投资相关的其他综合收益等，应当在丧失控制权时转为当期投资收益。

2) 通过多次交易分步处置对子公司投资至丧失控制权，且属于“一揽子交易”的

将各项交易作为一项处置子公司并丧失控制权的交易进行会计处理。但是，在丧失控制权之前每一次处置价款与处置投资对应的享有该子公司净资产份额的差额，在合并财务报表中确认为其他综合收益，在丧失控制权时一并转入丧失控制权当期的损益。

13. 投资性房地产

(1). 如果采用成本计量模式的：

1. 投资性房地产包括已出租的土地使用权、持有并准备增值后转让的土地使用权和已出租的建筑物。

2. 投资性房地产按照成本进行初始计量，采用成本模式进行后续计量，并采用与固定资

产和无形资产相同的方法计提折旧或进行摊销。

14. 固定资产

(1). 确认条件

固定资产是指为生产商品、提供劳务、出租或经营管理而持有的，使用年限超过一个会计年度的有形资产。固定资产在同时满足经济利益很可能流入、成本能够可靠计量时予以确认。

(2). 折旧方法

类别	折旧方法	折旧年限（年）	残值率（%）	年折旧率（%）
房屋及建筑物	年限平均法	20	5	4.75
机器设备	年限平均法	8-10	5	9.50-11.875
运输工具	年限平均法	5	5	19.00
办公设备	年限平均法	3-5	5	19.00-31.67
其他设备	年限平均法	3-10	5	9.50-31.67

15. 在建工程

1. 在建工程同时满足经济利益很可能流入、成本能够可靠计量则予以确认。在建工程按建造该项资产达到预定可使用状态前所发生的实际成本计量。

2. 在建工程达到预定可使用状态时，按工程实际成本转入固定资产。已达到预定可使用状态但尚未办理竣工决算的，先按估计价值转入固定资产，待办理竣工决算后再按实际成本调整原暂估价值，但不再调整原已计提的折旧。

16. 无形资产

(1). 计价方法、使用寿命、减值测试

1. 无形资产包括土地使用权、专利权及非专利技术等，按成本进行初始计量。

2. 使用寿命有限的无形资产，在使用寿命内按照与该项无形资产有关的经济利益的预期实现方式系统合理地摊销，无法可靠确定预期实现方式的，采用直线法摊销。具体年限如下：

项目	摊销年限(年)
土地使用权	50
生产技术	10、12
软件	4、5

(2). 内部研究开发支出会计政策

内部研究开发项目研究阶段的支出，于发生时计入当期损益。内部研究开发项目开发阶段的支出，同时满足下列条件的，确认为无形资产：(1) 完成该无形资产以使其能够使用或

出售在技术上具有可行性；(2) 具有完成该无形资产并使用或出售的意图；(3) 无形资产产生经济利益的方式，包括能够证明运用该无形资产生产的产品存在市场或无形资产自身存在市场，无形资产将在内部使用的，能证明其有用性；(4) 有足够的技术、财务资源和其他资源支持，以完成该无形资产的开发，并有能力使用或出售该无形资产；(5) 归属于该无形资产开发阶段的支出能够可靠地计量。

17. 长期资产减值

对长期股权投资、固定资产、在建工程、使用寿命有限的无形资产等长期资产，在资产负债表日有迹象表明发生减值的，估计其可收回金额。对因企业合并所形成的商誉和使用寿命不确定的无形资产，无论是否存在减值迹象，每年都进行减值测试。商誉结合与其相关的资产组或者资产组组合进行减值测试。

若上述长期资产的可收回金额低于其账面价值的，按其差额确认资产减值准备并计入当期损益。

18. 长期待摊费用

长期待摊费用核算已经支出，摊销期限在 1 年以上（不含 1 年）的各项费用。长期待摊费用按实际发生额入账，在受益期或规定的期限内分期平均摊销。如果长期待摊的费用项目不能使以后会计期间受益则将尚未摊销的该项目的摊余价值全部转入当期损益。

19. 职工薪酬

职工薪酬包括短期薪酬、离职后福利、辞退福利和其他长期职工福利。

(1)、短期薪酬的会计处理方法

在职工为公司提供服务的会计期间，将实际发生的短期薪酬确认为负债，并计入当期损益或相关资产成本。

(2)、离职后福利的会计处理方法

离职后福利分为设定提存计划和设定受益计划。

1 在职工为公司提供服务的会计期间，根据设定提存计划计算的应缴存金额确认为负债，并计入当期损益或相关资产成本。

(2) 对设定受益计划的会计处理通常包括下列步骤：

1) 根据预期累计福利单位法，采用无偏且相互一致的精算假设对有关人口统计变量和财务变量等作出估计，计量设定受益计划所产生的义务，并确定相关义务的所属期间。同时，对设定受益计划所产生的义务予以折现，以确定设定受益计划义务的现值和当期服务成本；

2) 设定受益计划存在资产的，将设定受益计划义务现值减去设定受益计划资产公允价值所形成的赤字或盈余确认为一项设定受益计划净负债或净资产。设定受益计划存在盈余的，

以设定受益计划的盈余和资产上限两项的孰低者计量设定受益计划净资产；

3) 期末，将设定受益计划产生的职工薪酬成本确认为服务成本、设定受益计划净负债或净资产的利息净额以及重新计量设定受益计划净负债或净资产所产生的变动等三部分，其中服务成本和设定受益计划净负债或净资产的利息净额计入当期损益或相关资产成本，重新计量设定受益计划净负债或净资产所产生的变动计入其他综合收益，并且在后续会计期间不允许转回至损益，但可以在权益范围内转移这些在其他综合收益确认的金额。

(3)、辞退福利的会计处理方法

向职工提供的辞退福利，在下列两者孰早日确认辞退福利产生的职工薪酬负债，并计入当期损益：(1) 公司不能单方面撤回因解除劳动关系计划或裁减建议所提供的辞退福利时；(2) 公司确认与涉及支付辞退福利的重组相关的成本或费用时。

(4)、其他长期职工福利的会计处理方法

向职工提供的其他长期福利，符合设定提存计划条件的，按照设定提存计划的有关规定进行会计处理；除此之外的其他长期福利，按照设定受益计划的有关规定进行会计处理，为简化相关会计处理，将其产生的职工薪酬成本确认为服务成本、其他长期职工福利净负债或净资产的利息净额以及重新计量其他长期职工福利净负债或净资产所产生的变动等组成项目的总净额计入当期损益或相关资产成本。

20. 预计负债

1. 因对外提供担保、诉讼事项、产品质量保证、亏损合同等或有事项形成的义务成为公司承担的现时义务，履行该义务很可能导致经济利益流出公司，且该义务的金额能够可靠的计量时，公司将该项义务确认为预计负债。

2. 公司按照履行相关现时义务所需支出的最佳估计数对预计负债进行初始计量，并在资产负债表日对预计负债的账面价值进行复核。

21. 股份支付

1. 股份支付的种类

包括以权益结算的股份支付和以现金结算的股份支付。

2. 实施、修改、终止股份支付计划的相关会计处理

(1) 以权益结算的股份支付

授予后立即可行权的换取职工服务的以权益结算的股份支付，在授予日按照权益工具的公允价值计入相关成本或费用，相应调整资本公积。完成等待期内的服务或达到规定业绩条件才可行权的换取职工服务的以权益结算的股份支付，在等待期内的每个资产负债表日，以

对可行权权益工具数量的最佳估计为基础，按权益工具授予日的公允价值，将当期取得的服务计入相关成本或费用，相应调整资本公积。

换取其他方服务的权益结算的股份支付，如果其他方服务的公允价值能够可靠计量的，按照其他方服务在取得日的公允价值计量；如果其他方服务的公允价值不能可靠计量，但权益工具的公允价值能够可靠计量的，按照权益工具在服务取得日的公允价值计量，计入相关成本或费用，相应增加所有者权益。

(2) 以现金结算的股份支付

授予后立即可行权的换取职工服务的以现金结算的股份支付，在授予日按公司承担负债的公允价值计入相关成本或费用，相应增加负债。完成等待期内的服务或达到规定业绩条件才可行权的换取职工服务的以现金结算的股份支付，在等待期内的每个资产负债表日，以对可行权情况的最佳估计为基础，按公司承担负债的公允价值，将当期取得的服务计入相关成本或费用和相应的负债。

(3) 修改、终止股份支付计划

如果修改增加了所授予的权益工具的公允价值，公司按照权益工具公允价值的增加相应地确认取得服务的增加；如果修改增加了所授予的权益工具的数量，公司将增加的权益工具的公允价值相应地确认为取得服务的增加；如果公司按照有利于职工的方式修改可行权条件，公司在处理可行权条件时，考虑修改后的可行权条件。

如果修改减少了授予的权益工具的公允价值，公司继续以权益工具在授予日的公允价值为基础，确认取得服务的金额，而不考虑权益工具公允价值的减少；如果修改减少了授予的权益工具的数量，公司将减少部分作为已授予的权益工具的取消来进行处理；如果以不利于职工的方式修改了可行权条件，在处理可行权条件时，不考虑修改后的可行权条件。

如果公司在等待期内取消了所授予的权益工具或结算了所授予的权益工具（因未满足可行权条件而被取消的除外），则将取消或结算作为加速可行权处理，立即确认原本在剩余等待期内确认的金额。

22. 收入

1. 收入确认原则

(1) 销售商品

销售商品收入在同时满足下列条件时予以确认：1) 将商品所有权上的主要风险和报酬转移给购货方；2) 公司不再保留通常与所有权相联系的继续管理权，也不再对已售出的商品实施有效控制；3) 收入的金额能够可靠地计量；4) 相关的经济利益很可能流入；5) 相关的已发生或将发生的成本能够可靠地计量。

(2) 提供劳务

提供劳务交易的结果在资产负债表日能够可靠估计的（同时满足收入的金额能够可靠地计量、相关经济利益很可能流入、交易的完工进度能够可靠地确定、交易中已发生和将发生的成本能够可靠地计量），采用完工百分比法确认提供劳务的收入，并按已经发生的成本占估计总成本的比例确定提供劳务交易的完工进度。提供劳务交易的结果在资产负债表日不能够可靠估计的，若已经发生的劳务成本预计能够得到补偿，按已经发生的劳务成本金额确认提供劳务收入，并按相同金额结转劳务成本；若已经发生的劳务成本预计不能够得到补偿，将已经发生的劳务成本计入当期损益，不确认劳务收入。

(3) 让渡资产使用权

让渡资产使用权在同时满足相关的经济利益很可能流入、收入金额能够可靠计量时，确认让渡资产使用权的收入。利息收入按照他人使用本公司货币资金的时间和实际利率计算确定；使用费收入按有关合同或协议约定的收费时间和方法计算确定。

2. 收入确认的具体方法

公司主要销售血塞通（片）分散片、头孢克肟片、藤黄健骨片、赖氨酸维 B12 颗粒等产品。内销产品收入确认需满足以下条件：公司已根据合同约定将产品交付给购货方，且产品销售收入金额已确定，已经收回货款或取得了收款凭证且相关的经济利益很可能流入，产品相关的成本能够可靠地计量。

23. 政府补助

(1)、与资产相关的政府补助判断依据及会计处理方法

公司取得的、用于购建或以其他方式形成长期资产的政府补助划分为与资产相关的政府补助。与资产相关的政府补助，确认为递延收益，并在相关资产使用寿命内平均分配，计入当期损益。但是，按照名义金额计量的政府补助，直接计入当期损益。

(2)、与收益相关的政府补助判断依据及会计处理方法

除与资产相关的政府补助之外的政府补助划分为与收益相关的政府补助。与收益相关的政府补助，用于补偿以后期间的相关费用或损失的，确认为递延收益，在确认相关费用的期间，计入当期损益；用于补偿已发生的相关费用或损失的，直接计入当期损益。

24. 递延所得税资产/递延所得税负债

1. 根据资产、负债的账面价值与其计税基础之间的差额（未作为资产和负债确认的项目按照税法规定可以确定其计税基础的，该计税基础与其账面数之间的差额），按照预期收回该资产或清偿该负债期间的适用税率计算确认递延所得税资产或递延所得税负债。

2. 确认递延所得税资产以很可能取得用来抵扣可抵扣暂时性差异的应纳税所得额为限。资产负债表日，有确凿证据表明未来期间很可能获得足够的应纳税所得额用来抵扣可抵扣暂

时性差异的，确认以前会计期间未确认的递延所得税资产。

3. 资产负债表日，对递延所得税资产的账面价值进行复核，如果未来期间很可能无法获得足够的应纳税所得额用以抵扣递延所得税资产的利益，则减记递延所得税资产的账面价值。在很可能获得足够的应纳税所得额时，转回减记的金额。

4. 公司当期所得税和递延所得税作为所得税费用或收益计入当期损益，但不包括下列情况产生的所得税：（1）企业合并；（2）直接在所有者权益中确认的交易或者事项。

25. 租赁

（1）、经营租赁的会计处理方法

公司为承租人时，在租赁期内各个期间按照直线法将租金计入相关资产成本或确认为当期损益，发生的初始直接费用，直接计入当期损益。或有租金在实际发生时计入当期损益。

公司为出租人时，在租赁期内各个期间按照直线法将租金确认为当期损益，发生的初始直接费用，除金额较大的予以资本化并分期计入损益外，均直接计入当期损益。或有租金在实际发生时计入当期损益。

（2）、融资租赁的会计处理方法

不适用

26. 其他重要的会计政策和会计估计

无

27. 重要会计政策和会计估计的变更

（1）、重要会计政策变更

☐适用 ☒不适用

（2）、重要会计估计变更

☐适用 ☒不适用

28. 其他

无

五、 税项

1. 主要税种及税率

税种	计税依据	税率
增值税	销售货物或提供应税劳务	17%
消费税		
营业税	应纳税营业额	5%
城市维护建设税	应缴流转税税额	7%
企业所得税	应缴流转税税额	3%
地方教育附加	应缴流转税税额	2%

企业所得税	应纳税所得额	15%、25%
房产税	从价计征的，按房产原值一次减除 20% 后余值的 1.2% 计缴； 从租计征的，按租金收入的 12% 计缴	1.2%、12%

存在不同企业所得税税率纳税主体的，披露情况说明

√ 适用 □ 不适用

纳税主体名称	所得税税率
湖南方盛制药股份有限公司	15
湖南湘雅制药有限公司	15
除上述以外的其他纳税主体	25

2. 税收优惠

1. 母公司

本公司于 2014 年 8 月 28 日被湖南省科学技术厅、湖南省财政厅、湖南省国家税务局和湖南省地方税务局批准认定为高新技术企业，取得编号为 GR201443000135 的高新技术企业证书，有效期 3 年，公司 2015 年企业所得税减按 15% 的优惠税率执行。

2. 子公司

子公司湖南湘雅制药有限公司于 2014 年 9 月 23 日通过高新技术企业复审，并取得湖南省科学技术厅、湖南省财政厅、湖南省国家税务局和湖南省地方税务局核发的 GF201443000055 的高新技术企业证书，有效期 3 年，该公司 2015 年企业所得税减按 15% 的优惠税率执行。

3. 其他

无

六、合并财务报表项目注释

1、货币资金

单位：元 币种：人民币

项目	期末余额	期初余额
库存现金	13,129.57	13,970.58
银行存款	512,493,695.86	497,197,772.41
其他货币资金	20,087,624.88	
合计	532,594,450.31	497,211,742.99
其中：存放在境外的款项总额		

抵押、冻结等对使用有限制或存放在境外、或有潜在回收风险款项的说明

期末其他货币资金有票据保证金 20,000,000.00 元以及存放于淘宝支付宝及苏宁易购支付宝账户余额 87,624.88 元。

2、以公允价值计量且其变动计入当期损益的金融资产

☐ 适用 ☒ 不适用

3、衍生金融资产

☐ 适用 ☒ 不适用

4、票据

(1). 票据分类列示

☒ 适用 ☐ 不适用

单位：元 币种：人民币

项目	期末余额	期初余额
银行承兑票据	29,669,643.79	27,567,549.24
合计	29,669,643.79	27,567,549.24

(2). 期末公司已质押的票据

☐ 适用 ☒ 不适用

(3). 期末公司已背书或贴现且在资产负债表日尚未到期的票据：

☒ 适用 ☐ 不适用

单位：元 币种：人民币

项目	期末终止确认金额	期末未终止确认金额
银行承兑票据	36,169,301.22	
合计	36,169,301.22	

(4). 期末公司因出票人未履约而将其转应收账款的票据

☐ 适用 ☒ 不适用

其他说明

无

5、账款

(1). 应收账款分类披露

单位：元 币种：人民币

类别	期末余额					期初余额				
	账面余额		坏账准备		账面价值	账面余额		坏账准备		账面价值
	金额	比例 (%)	金额	计提比例 (%)		金额	比例 (%)	金额	计提比例 (%)	
单项金额重大并单独计提坏账准备的应收账款										
按信用风险特征组合计提坏账准备的应收账款	6,878,723.43	100	393,004.13	5.71	6,485,719.30	3,502,682.40	100	200,478.46	5.72	3,302,203.94

单项金额不重大但单独计提坏账准备的应收账款										
合计	6,878,723.43	/	393,004.13	/	6,485,719.30	3,502,682.40	/	200,478.46	/	3,302,203.94

期末单项金额重大并单项计提坏帐准备的账款

☐适用 ☒不适用

组合中，按账龄分析法计提坏账准备的账款：

☒适用 ☐不适用

单位：元 币种：人民币

账龄	期末余额		
	应收账款	坏账准备	计提比例
1 年以内			
其中：1 年以内分项			
1 年以内小计	6,188,756.47	309,437.82	5%
1 至 2 年	620,338.88	62,033.89	10%
2 至 3 年	66,408.08	19,922.42	30%
3 年以上			
3 至 4 年	3,220.00	1,610.00	50%
4 至 5 年			
5 年以上			
合计	6,878,723.43	393,004.13	5.71%

确定该组合依据的说明：

无

组合中，采用余额百分比法计提坏账准备的账款：

☐适用 ☒不适用

组合中，采用其他方法计提坏账准备的账款：

无

(2). 本期计提、收回或转回的坏账准备情况：

本期计提坏账准备金额 219,880.90 元；本期收回或转回坏账准备金额 0 元。

其中本期坏账准备收回或转回金额重要的：

☐适用 ☒不适用

(3). 本期实际核销的应收账款情况

☒适用 ☐不适用

单位：元 币种：人民币

项目	核销金额
实际核销的应收账款	27,355.23

其中重要的应收账款核销情况

☐适用 ☒不适用

应收账款核销说明：

无

(4). 按欠款方归集的期末余额前五名的账款情况：

单位名称	账面余额	占应收账款余额	坏账准备
------	------	---------	------

		的比例 (%)	
丰沃达医药物流(湖南)有限公司	648,434.33	9.43	32,421.72
广州博济医药生物技术股份有限公司	600,000.00	8.72	60,000.00
广东大为医药有限公司	493,611.60	7.18	24,680.58
山东诺安诺泰药业有限公司	466,108.03	6.78	23,305.40
四川铭维医药有限公司	319,560.00	4.64	15,978.00
小 计	2,527,713.96	36.75	156,385.70

(5). 因金融资产转移而终止确认的账款:

无

(6). 转移账款且继续涉入形成的资产、负债金额:

其他说明:

无

6、预付款项

(1). 预付款项按账龄列示

单位: 元 币种: 人民币

账 龄	期末余额		期初余额	
	金额	比例 (%)	金额	比例 (%)
1 年以内	35,563,349.68	99.85	3,858,551.25	98.24
1 至 2 年			69,238.65	1.76
2 至 3 年	55,192.00	0.15		
合 计	35,618,541.68	100.00	3,927,789.90	100.00

账龄超过 1 年且金额重要的预付款项未及时结算原因的说明:

无

(2). 按预付对象归集的期末余额前五名的预付款情况:

单位名称	账面余额	账 龄	占预付款项余额的比例 (%)
云南白药集团股份有限公司	24,955,171.46	1 年以内	70.06
昆明制药集团金泰得药业股份有限公司	1,400,000.00	1 年以内	3.93
浙江迦南科技股份有限公司	1,045,811.95	1 年以内	2.94
长沙元初网络技术有限公司	816,931.00	1 年以内	2.29
山东仁和制药有限公司	700,000.00	1 年以内	1.97
小 计	28,917,914.41		81.19

其他说明

无

7、利息
☐ 适用 ☒ 不适用

8、股利
☐ 适用 ☒ 不适用

9、其他款
(1). 其他应收款分类披露

单位：元 币种：人民币

类别	期末余额					期初余额				
	账面余额		坏账准备		账面价值	账面余额		坏账准备		账面价值
	金额	比例 (%)	金额	计提比例 (%)		金额	比例 (%)	金额	计提比例 (%)	
单项金额重大并单独计提坏账准备的其他应收款										
按信用风险特征组合计提坏账准备的其他应收款	7,497,944.77	100	758,074.24	10.11	6,739,870.53	1,482,275.89	100	396,789.70	26.77	1,085,486.19
单项金额不重大但单独计提坏账准备的其他应收款										
合计	7,497,944.77	/	758,074.24	/	6,739,870.53	1,482,275.89	/	396,789.70	/	1,085,486.19

期末单项金额重大并单项计提坏账准备的其他款

☐ 适用 ☒ 不适用

组合中，按账龄分析法计提坏账准备的其他款：

☒ 适用 ☐ 不适用

单位：元 币种：人民币

账龄	期末余额		
	其他款	坏账准备	计提比例
1 年以内			
其中：1 年以内分项			
1 年以内小计	7,034,404.77	351,720.24	5.00%

1 至 2 年	63,540.00	6,354.00	10.00%
2 至 3 年			
3 年以上			
3 至 4 年			
4 至 5 年			
5 年以上	400,000.00	400,000.00	100.00%
合计	7,497,944.77	758,074.24	10.11%

确定该组合依据的说明:

无

组合中,采用余额百分比法计提坏账准备的其他款:

☐适用 ☒不适用

组合中,采用其他方法计提坏账准备的其他款:

☐适用 ☒不适用

(2). 本期计提、收回或转回的坏账准备情况:

本期计提坏账准备金额 361,284.54 元;本期收回或转回坏账准备金额 0 元。

其中本期坏账准备转回或收回金额重要的:

☐适用 ☒不适用

(3). 本期实际核销的其他应收款情况

☐适用 ☒不适用

(4). 其他款按款项性质分类情况

☒适用 ☐不适用

单位: 元 币种: 人民币

款项性质	期末账面余额	期初账面余额
押金保证金	597,623.30	275,140.00
备用金	518,289.12	332,982.82
应收暂付款	506,640.52	269,917.57
技术转让款	400,000.00	400,000.00
赔偿款及代垫运费	4,697,548.83	
其他	777,843.00	204,235.50
合计	7,497,944.77	1,482,275.89

(5). 按欠款方归集的期末余额前五名的其他应收款情况:

☒适用 ☐不适用

单位: 元 币种: 人民币

单位名称	款项的性质	期末余额	账龄	占其他应收款期末余额合计数的比例 (%)	坏账准备期末余额
桂林兴达药业有限公司	赔偿款及代垫运费	4,697,548.83	1 年以内	62.65	234,877.44
肖青龙	往来款	567,750.00	1 年以内	7.57	28,387.50
北京燕京中科生物技术有限公司	葛仙丹颗粒技术转让款	400,000.00	5 年以上	5.33	400,000.00
国网湖南省电力公司长沙供电分公司	预存电费	374,221.03	1 年以内	4.99	18,711.05

长沙新奥燃气 发展有限公司	押金	238,883.30	1 年以内	3.19	11,944.17
合计	/	6,278,403.16	/	83.73	693,920.16

(6). 涉及政府补助的款项

☐ 适用 ☒ 不适用

(7). 因金融资产转移而终止确认的其他款:

不适用

(8). 转移其他款且继续涉入形成的资产、负债的金额:

不适用

其他说明:

无

10、 存货

(1). 存货分类

单位: 元 币种: 人民币

项目	期末余额			期初余额		
	账面余额	跌价准备	账面价值	账面余额	跌价准备	账面价值
原材料	23,404,992.60	411,624.86	22,993,367.74	25,219,403.57	61,615.77	25,157,787.80
在产品	29,044,374.78	109,785.33	28,934,589.45	20,009,520.59	123,843.23	19,885,677.36
库存商品	24,458,891.11	65,208.73	24,393,682.38	30,992,028.81	72,967.49	30,919,061.32
包装物	6,645,929.08		6,645,929.08	5,154,857.60		5,154,857.60
发出商品	126,265.36		126,265.36	107,359.50		107,359.50
委托加工物资	838,556.25		838,556.25	3,802,431.70		3,802,431.70
低值易耗品	1,924,341.62		1,924,341.62	1,541,399.82		1,541,399.82
合计	86,443,350.80	586,618.92	85,856,731.88	86,827,001.59	258,426.49	86,568,575.10

(2). 存货跌价准备

单位: 元 币种: 人民币

项目	期初余额	本期增加金额		本期减少金额		期末余额
		计提	其他	转回或转销	其他	
原材料	61,615.77	396,631.86		46,622.77		411,624.86
在产品	123,843.23	23,465.99		37,523.89		109,785.33
库存商品	72,967.49	51,494.90		59,253.66		65,208.73
合计	258,426.49	471,592.75		143,400.32		586,618.92

(3). 存货期末余额含有借款费用资本化金额的说明:

不适用

(4). 期末建造合同形成的已完工未结算资产情况:

☐ 适用 ☒ 不适用

11、 划分为持有待售的资产

☐ 适用 ☒ 不适用

12、其他流动资产

单位：元 币种：人民币

项目	期末余额	期初余额
预缴企业所得税		1,357,142.55
待抵扣的增值税进项税额	990,602.26	207,188.11
待摊费用	32,141.99	
合计	1,022,744.25	1,564,330.66

其他说明

13、可供出售金融资产

☐ 适用 ☒ 不适用

14、持有至到期投资

☐ 适用 ☒ 不适用

(1). 持有至到期投资情况：

☐ 适用 ☒ 不适用

(2). 期末重要的持有至到期投资：

☐ 适用 ☒ 不适用

(3). 本期重分类的持有至到期投资：

无

其他说明：

无

15、长期款

☐ 适用 ☒ 不适用

16、长期股权投资

☐ 适用 ☒ 不适用

17、投资性房地产

☒ 适用 ☐ 不适用

投资性房地产计量模式

(1). 采用成本计量模式的投资性房地产

☒ 适用 ☐ 不适用

单位：元 币种：人民币

项目	房屋、建筑物	土地使用权	在建工程	合计
一、账面原值				
1. 期初余额				
2. 本期增加金额	3,577,129.59	570,265.01		4,147,394.60
(1) 外购				
(2) 存货\固定资产\在建工程转入	3,577,129.59	570,265.01		4,147,394.60
(3) 企业合并增加				

3. 本期减少金额				
(1) 处置				
(2) 其他转出				
4. 期末余额	3,577,129.59	570,265.01		4,147,394.60
二、累计折旧和累计摊销				
1. 期初余额				
2. 本期增加金额	2,002,745.27	148,459.67		2,151,204.94
(1) 计提或摊销	2,002,745.27	148,459.67		2,151,204.94
3. 本期减少金额				
(1) 处置				
(2) 其他转出				
4. 期末余额	2,002,745.27	148,459.67		2,151,204.94
三、减值准备				
1. 期初余额				
2. 本期增加金额				
(1) 计提				
3. 本期减少金额				
(1) 处置				
(2) 其他转出				
4. 期末余额				
四、账面价值				
1. 期末账面价值	1,574,384.32	421,805.34		1,996,189.66
2. 期初账面价值				

(2). 未办妥产权证书的投资性房地产情况:

☐ 适用 ☒ 不适用

其他说明

无

18、固定资产

(1). 固定资产情况

单位：元 币种：人民币

项目	房屋及建筑物	机器设备	运输工具	办公工具	其他设备	合计
一、账面原值:						
1. 期初余额	140,806,526.35	46,247,804.29	2,620,206.63	12,035,232.63	2,746,414.34	204,456,184.24
2. 本期增加金额	85,868,846.71	8,043,424.92	1,428,933.75	7,773,001.97	1,292,918.66	104,407,126.01
(1) 购置	140,000.00	7,591,638.61	1,428,933.75	7,773,001.97	1,292,918.66	18,226,492.99
(2) 在建工程转入	85,618,064.71	227,000.00				85,845,064.71
(3) 企业合并增加						
(4) 原值调整	110,782.00	224,786.31				335,568.31
3. 本期减少金额	3,577,129.59	5,400,074.64		196,233.57	15,630.35	9,189,068.15
(1) 处置或报废		5,400,074.64		196,233.57	15,630.35	5,611,938.56
2) 转入投资性房地产	3,577,129.59					3,577,129.59
4. 期末余额	223,098,243.47	48,891,154.57	4,049,140.38	19,612,001.03	4,023,702.65	299,674,242.10

二、累计折旧						
1. 期初余额	25,302,045.56	22,883,251.25	1,616,850.96	6,304,097.18	1,336,951.56	57,443,196.51
2. 本期增加金额	8,270,460.51	3,416,774.67	567,041.84	2,144,386.31	415,269.42	14,813,932.75
(1) 计提	8,270,460.51	3,416,774.67	567,041.84	2,144,386.31	415,269.42	14,813,932.75
3. 本期减少金额	2,002,745.27	4,707,045.25		182,089.62	14,848.83	6,906,728.97
(1) 处置或报废		4,707,045.25		182,089.62	14,848.83	4,903,983.70
(2) 转入投资性房地产累计折旧	2,002,745.27					2,002,745.27
4. 期末余额	31,569,760.80	21,592,980.67	2,183,892.80	8,266,393.87	1,737,372.15	65,350,400.29
三、减值准备						
1. 期初余额		28,679.79				28,679.79
2. 本期增加金额						
3. 本期减少金额						
4. 期末余额		28,679.79				28,679.79
四、账面价值						
1. 期末账面价值	191,528,482.67	27,269,494.11	1,865,247.58	11,345,607.16	2,286,330.50	234,295,162.02
2. 期初账面价值	115,504,480.79	23,335,873.25	1,003,355.67	5,731,135.45	1,409,462.78	146,984,307.94

(2). 暂时闲置的固定资产情况

☐ 适用 ☒ 不适用

(3). 通过融资租赁租入的固定资产情况

☐ 适用 ☒ 不适用

(4). 通过经营租赁租出的固定资产

☐ 适用 ☒ 不适用

(5). 未办妥产权证书的固定资产情况

☒ 适用 ☐ 不适用

单位：元 币种：人民币

项目	账面价值	未办妥产权证书的原因
西子湖畔沃府商品房	751,482.15	正在办理中
药品仓库一	22,919,696.20	正在办理中
研发技术大楼	53,274,872.05	正在办理中
东门门卫楼	561,602.53	正在办理中
新厂二期生产车间一	19,520,131.68	正在办理中
奔驰轿车	1,200,754.27	正在办理中
湘雅制药公司宿舍及门面	2,570,900.74	正在办理中
小 计	100,799,439.62	

其他说明：

无

19、在建工程

☒ 适用 ☐ 不适用

(1). 在建工程情况

单位：元 币种：人民币

项目	期末余额	期初余额
----	------	------

	账面余额	减值准备	账面价值	账面余额	减值准备	账面价值
新厂二期公共工程				3,833,633.07		3,833,633.07
生产线改造	5,185,812.00		5,185,812.00	4,967,923.00		4,967,923.00
新厂二期生产车间一				13,556,277.33		13,556,277.33
新厂二期综合楼				26,373,364.78		26,373,364.78
药品仓库一						
新厂三期工程	2,198,707.92		2,198,707.92			
新厂三期标准工业厂房[o1] 三	578,251.32		578,251.32			
其他	1,849,090.90		1,849,090.90			
合计	9,811,862.14		9,811,862.14	48,731,198.18		48,731,198.18

(2). 重要在建工程项目本期变动情况

√适用 □不适用

单位：元 币种：人民币

项目名称	预算数(万元)	期初余额	本期增加金额	本期转入固定资产金额	本期其他减少金额	期末余额	工程累计投入占预算比例(%)	工程进度	利息资本化累计金额	其中：本期利息资本化金额	本期利息资本化率(%)	资金来源
新厂二期公共工程		3,833,633.07	8,399,725.67		12,233,358.74			100				其他来源
生产线改造	775.70	4,967,923.00	6,917,205.00	6,699,316.00		5,185,812.00	66.85	70				其他来源
新厂二期生产车间一	3,599	13,556,277.33	5,963,854.35	19,520,131.68			54.24	100				募投资金

新二期综合楼	6,032	26,373,364.78	28,094,026.82	54,467,391.60			89.35	100			其他来源
药品库一	2,809.26		3,860,095.43	3,860,095.43			85.12	100			募投资金
新三期工程	9,141.59		2,198,707.92			2,198,707.92	2.41	3			其他来源
新三期标准厂房三	2,312.15		578,251.32			578,251.32	2.50	3			募投资金
其他			3,147,220.90	1,298,130.00		1,849,090.90					其他来源
合计	24,669.70	48,731,198.18	59,159,087.41	85,845,064.71	12,233,358.74	9,811,862.14	/	/		/	/

注：其他减少系新厂二期公共工程已分摊至综合楼、生产车间及药品仓库。

(3). 本期计提在建工程减值准备情况：

☐适用 ☒不适用

其他说明

20、工程物资

☐适用 ☒不适用

21、固定资产清理

☐适用 ☒不适用

22、生产性生物资产

☐适用 ☒不适用

23、油气资产

☐适用 ☒不适用

24、无形资产

(1). 无形资产情况

单位：元 币种：人民币

项目	土地使用权	专利权	非专利技术	生产技术	软件	合计
一、账面原值						
1. 期初余额	85,732,479.00			11,601,900.00	645,376.25	97,979,755.25
2. 本期增加金额				31,500,000.00	342,056.13	31,842,056.13
(1) 购置				22,500,000.00	342,056.13	22,842,056.13
(2) 内部研发						
(3) 企业合并增加						
(4) 股东投入				9,000,000.00		9,000,000.00
3. 本期减少金额	570,265.01					570,265.01
(1) 处置						
(2) 转入投资性房地产	570,265.01					570,265.01
4. 期末余额	85,162,213.99			43,101,900.00	987,432.38	129,251,546.37
二、累计摊销						
1. 期初余额	6,150,156.84			6,566,759.00	433,777.34	13,150,693.18
2. 本期增加金额	1,714,649.52			3,176,948.41	104,985.89	4,996,583.82
(1) 计提	1,714,649.52			3,176,948.41	104,985.89	4,996,583.82
3. 本期减少金额	148,459.67					148,459.67
(1) 处置						
(2) 转入投资性房地产	148,459.67					148,459.67
4. 期末余额	7,716,346.69			9,743,707.41	538,763.23	17,998,817.33
三、减值准备						
1. 期初余额						
2. 本期增加金额						
(1) 计提						
3. 本期减少金额						
(1) 处置						
4. 期末余额						
四、账面价值						
1. 期末账面价	77,445,867.30			33,358,192.59	448,669.15	111,252,729.04

值						
2. 期初账面价值	79,582,322.16			5,035,141.00	211,598.91	84,829,062.07

本期末通过公司内部研发形成的无形资产占无形资产余额的比例 0

(2). 未办妥产权证书的土地使用权情况:

☐ 适用 ☒ 不适用

其他说明:

无

25、开发支出

☐ 适用 ☒ 不适用

26、商誉

☐ 适用 ☒ 不适用

27、长期待摊费用

☒ 适用 ☐ 不适用

单位: 元 币种: 人民币

项目	期初余额	本期增加金额	本期摊销金额	其他减少金额	期末余额
装修工程		527,646.10	4,397.05		523,249.05
合计		527,646.10	4,397.05		523,249.05

其他说明:

无

28、递延所得税资产/ 递延所得税负债

(1). 未经抵销的递延所得税资产

☒ 适用 ☐ 不适用

单位: 元 币种: 人民币

项目	期末余额		期初余额	
	可抵扣暂时性差异	递延所得税资产	可抵扣暂时性差异	递延所得税资产
资产减值准备	602,591.59	90,388.74	487,584.74	73,137.71
递延收益	120,000.00	18,000.00	135,000.00	20,250.00
合计	722,591.59	108,388.74	622,584.74	93,387.71

(2). 未经抵销的递延所得税负债

☐ 适用 ☒ 不适用

(3). 以抵销后净额列示的递延所得税资产或负债:

☐ 适用 ☒ 不适用

(4). 未确认递延所得税资产明细

☒ 适用 ☐ 不适用

单位: 元 币种: 人民币

项目	期末余额	期初余额
----	------	------

可抵扣暂时性差异	15,440,402.77	11,655,960.52
可抵扣亏损	1,163,785.49	396,789.70
合计	16,604,188.26	12,052,750.22

(5). 未确认递延所得税资产的可抵扣亏损将于以下年度到期

√适用 □不适用

单位：元 币种：人民币

年份	期末金额	期初金额	备注
2016 年	2,567,987.23	3,133,234.35	
2017 年	2,598,197.99	2,598,197.99	
2018 年	3,109,705.87	3,109,705.87	
2019 年	2,814,822.31	2,814,822.31	
2020 年	4,349,689.37		
合计	15,440,402.77	11,655,960.52	/

其他说明：

无

29、其他非流动资产

单位：元 币种：人民币

项目	期末余额	期初余额
预付技术转让款	10,700,000.00	26,560,000.00
合计	10,700,000.00	26,560,000.00

其他说明：

1) 2014 年 9 月，公司与重庆市药研院制药有限公司签订《复脉定胶囊生产技术转让协议》，协议约定技术转让款 930 万元，2014 年度已全部支付，生产批件转让手续正在办理中。

2) 2014 年 9 月，公司与江苏晨牌药业集团股份有限公司签订《冠脉宁胶囊生产技术转让合同》，合同约定技术转让款 350.00 万元，本期已支付 140.00 万元。

30、短期借款

□适用 √不适用

31、以公允价值计量且其变动计入当期损益的金融负债

□适用 √不适用

32、衍生金融负债

□适用 √不适用

33、应付票据

√适用 □不适用

单位：元 币种：人民币

种类	期末余额	期初余额
----	------	------

银行承兑汇票	20,000,000.00	
合计	20,000,000.00	

本期末已到期未支付的应付票据总额为 0 元。

34、应付账款

(1). 应付账款列示

√适用 □不适用

单位：元 币种：人民币

项目	期末余额	期初余额
应付货款	12,538,264.86	11,616,674.98
应付长期资产款	12,676,079.75	1,628,857.53
合计	25,214,344.61	13,245,532.51

(2). 账龄超过 1 年的重要应付账款

□适用 √不适用

其他说明

无

35、预收款项

(1). 预收账款列示

√适用 □不适用

单位：元 币种：人民币

项目	期末余额	期初余额
预收货款	15,687,630.91	21,379,526.74
合计	15,687,630.91	21,379,526.74

(2). 账龄超过 1 年的重要预收款项

□适用 √不适用

(3). 期末建造合同形成的已结算未完工项目情况:

□适用 √不适用

其他说明

无

36、应付职工薪酬

(1). 应付职工薪酬列示:

√适用 □不适用

单位：元 币种：人民币

项目	期初余额	本期增加	本期减少	期末余额
一、短期薪酬	4,815,791.76	68,137,258.37	60,945,937.37	12,007,112.76
二、离职后福利-设定提存计划		5,166,933.00	5,154,714.82	12,218.18
合计	4,815,791.76	73,304,191.37	66,100,652.19	12,019,330.94

(2). 短期薪酬列示:

√适用 □不适用

单位: 元 币种: 人民币

项目	期初余额	本期增加	本期减少	期末余额
一、工资、奖金、津贴和补贴	4,701,865.76	59,918,220.91	52,757,706.29	11,862,380.38
二、职工福利费		4,067,034.00	4,065,034.00	2,000.00
三、社会保险费		2,420,399.06	2,415,105.12	5,293.94
其中: 医疗保险费		2,006,793.78	2,002,204.82	4,588.96
工伤保险费		239,020.39	238,717.01	303.38
生育保险费		174,584.89	174,183.29	401.60
其他				
四、住房公积金	103,926.00	1,632,390.70	1,602,358.70	133,958.00
五、工会经费和职工教育经费	10,000.00	99,213.70	105,733.26	3,480.44
合计	4,815,791.76	68,137,258.37	60,945,937.37	12,007,112.76

(3). 设定提存计划列示

√适用 □不适用

单位: 元 币种: 人民币

项目	期初余额	本期增加	本期减少	期末余额
1、基本养老保险		4,812,231.13	4,800,758.73	11,472.40
2、失业保险费		354,701.87	353,956.09	745.78
合计		5,166,933.00	5,154,714.82	12,218.18

其他说明:

无

37、应交税费

单位: 元 币种: 人民币

项目	期末余额	期初余额
增值税	5,900,702.10	3,950,683.32
营业税	14,466.19	9,328.13
企业所得税	1,754,707.27	359,636.60
个人所得税	129,157.17	80,255.65
城市维护建设税	414,236.85	277,375.87
印花税	188,488.84	191,196.70
教育费附加	177,530.07	118,875.37
地方教育附加	118,353.38	79,250.25
防洪基金	7,500.00	17,500.00
房产税	2,108.18	
合计	8,707,250.05	5,084,101.89

其他说明:

无

38、应付利息

☐ 适用 ☒ 不适用

39、应付股利

☐ 适用 ☒ 不适用

40、其他应付款

(1). 按款项性质列示其他应付款

☒ 适用 ☐ 不适用

单位：元 币种：人民币

项目	期末余额	期初余额
押金保证金	9,116,586.44	6,298,755.38
应付暂收款	3,664,433.26	3,352,805.05
合计	12,781,019.70	9,651,560.43

(2). 账龄超过 1 年的重要其他应付款

☐ 适用 ☒ 不适用

其他说明

无

41、划分为持有待售的负债

☐ 适用 ☒ 不适用

42、1 年内到期的非流动负债

☐ 适用 ☒ 不适用

43、其他流动负债

短期应付债券的增减变动：

☐ 适用 ☒ 不适用

其他说明：

无

44、长期借款

☐ 适用 ☒ 不适用

45、应付债券

☐ 适用 ☒ 不适用

46、长期应付款

☐ 适用 ☒ 不适用

47、长期应付职工薪酬
☐ 适用 ☐ 不适用

(1) 长期应付职工薪酬表
☐ 适用 ☒ 不适用

(2) 设定受益计划变动情况
☐ 适用 ☒ 不适用

其他说明：

无

48、专项应付款
☐ 适用 ☒ 不适用

49、预计负债
☐ 适用 ☒ 不适用

50、递延收益
☒ 适用 ☐ 不适用

单位：元 币种人民币

项目	期初余额	本期增加	本期减少	期末余额	形成原因
政府补助	32,308,353.33	9,677,600.00	1,453,048.76	40,532,904.57	收到的政府补助
合计	32,308,353.33	9,677,600.00	1,453,048.76	40,532,904.57	/

涉及政府补助的项目：

单位：元 币种：人民币

负债项目	期初余额	本期新增补助金额	本期计入营业外收入金额	其他变动	期末余额	与资产相关/与收益相关
313 人才引进奖	1,331,165.06		119,428.40		1,211,736.66	与资产相关
研发生产基地技改项目专项补助[注 1]	22,238,514.62		1,239,673.00		20,998,841.62	与资产相关
栓剂、酏剂生产线扩建和甲类仓库及相关配套设施建设专项补助[注 2]	1,414,473.65		78,947.36		1,335,526.29	与资产相关
产业发展类环境保护专项资金	200,000.00				200,000.00	与资产相关
“重大新药创制”科技重大专项经费与资产相关(迪安替康抗结直肠癌临床研究)[注 3]	3,989,200.00	2,157,800.00			6,147,000.00	与收益相关
省战略新兴产业科技攻关与重大科技成果转化项目补助资金	3,000,000.00				3,000,000.00	与收益相关

[注 4]						
“重大新药创制”科技重大专项经费(益肝清毒颗粒临床试验研究)[注 5]		5,919,800.00			5,919,800.00	与收益相关
湖南省 2015 年第四批战略性新兴产业与新型工业化专项资金[注 6]		800,000.00			800,000.00	与资产相关
2015 年省预算内基建投资创新能力建设专项资金[注 7]		800,000.00			800,000.00	与资产相关
小企业发展专项补助资金	135,000.00		15,000.00		120,000.00	与资产相关
合计	32,308,353.33	9,677,600.00	1,453,048.76		40,532,904.57	/

其他说明:

[注 1]: 2011 年至 2014 年, 公司陆续收到湖南省长沙市财政局高新区分局为本公司研发生产基地技改项目提供的 2,436.30 万元政府补贴, 该补助在上述项目资产的相关使用年限内确认为损益;

[注 2]: 2013 年收到长沙市财政局高新区分局拨付给公司的新兴产业专项引导资金(栓剂、酏剂生产线扩建和甲类仓库及相关配套设施建设)150.00 万元, 该补助在上述项目资产的相关使用年限内确认为损益;

[注 3]: 2014 年至 2015 年公司收到“重大新药创制”科技重大专项“十二五”第四批子课题责任单位南京绿叶思科药业有限公司拨付的“重大新药创制”科技重大专项经费 614.70 万元, 因项目处于研究阶段, 尚未验收, 故本期未摊销确认营业外收入;

[注 4]: 2014 年公司收到湖南省财政厅拨付的省战略新兴产业科技攻关与重大科技成果转化项目补助资金 300.00 万元, 因项目处于研究阶段, 尚未验收, 故本期未摊销确认营业外收入;

[注 5]: 2015 年公司收到山东中医药大学转拨付的国家科技部“重大新药创制”科技重大专项经费 591.98 万元, 因项目处于研究阶段, 尚未验收, 故本期未摊销确认营业外收入;

[注 6]: 2015 年公司收到长沙市财政局高新区分局为本公司片剂制剂生产线扩产项目提供的 80 万元政府补贴, 因项目尚未完工, 故本期尚未摊销确认营业外收入;

[注 7]: 2015 年公司收到长沙市市级财政国库直接拨付给公司的预算内基建投资创新能力专项资金 80 万元, 因项目尚未完工, 故本期尚未摊销确认营业外收入。

51、其他非流动负债

其他说明:

无

52、股本

单位：元 币种：人民币

	期初余额	本次变动增减(+、-)					期末余额
		发行新股	送股	公积金转股	其他	小计	
股份总数	109,024,800.00		32,707,440.00	0	0	32,707,440.00	141,732,240.00

其他说明：

根据公司 2014 年度股东大会决议和修改后章程的规定，公司申请新增注册资本人民币 32,707,440.00 元，以公司 2014 年 12 月 31 日总股份 109,024,800 为基数，按每 10 股送股 3 股的比例，以未分配利润 32,707,440.00 元向全体出资者转增股份总额 32,707,440 股。上述增资事项业经天健会计师事务所（特殊普通合伙）湖南分所验证，并出具《验资报告》（天健湘验〔2015〕18 号）。

53、其他权益工具

☐ 适用 ☒ 不适用

54、资本公积

单位：元 币种：人民币

项目	期初余额	本期增加	本期减少	期末余额
资本溢价（股本溢价）	397,105,636.19			397,105,636.19
合计	397,105,636.19			397,105,636.19

其他说明，包括本期增减变动情况、变动原因说明：
无

55、库存股

☐ 适用 ☒ 不适用

56、其他综合收益

☐ 适用 ☒ 不适用

57、专项储备

☐ 适用 ☒ 不适用

58、盈余公积

单位：元 币种：人民币

项目	期初余额	本期增加	本期减少	期末余额
----	------	------	------	------

法定盈余公积	31,567,507.11	8,956,479.36		40,523,986.47
合计	31,567,507.11	8,956,479.36		40,523,986.47

盈余公积说明，包括本期增减变动情况、变动原因说明：

本期增加系根据公司章程规定，按本期母公司实现的净利润提取10%的法定盈余公积。

59、未分配利润

单位：元 币种：人民币

项目	本期	上期
调整前上期末未分配利润	270,145,561.07	196,876,476.45
调整期初未分配利润合计数（调增+，调减-）		
调整后期初未分配利润	270,145,561.07	196,876,476.45
加：本期归属于母公司所有者的净利润	90,676,324.03	80,992,591.39
减：提取法定盈余公积	8,956,479.36	7,723,506.77
提取任意盈余公积		
应付普通股股利	13,082,976.00	
转作股本的普通股股利	32,707,440.00	
期末未分配利润	306,074,989.74	270,145,561.07

调整期初未分配利润明细：

- 1、由于《企业会计准则》及其相关新规定进行追溯调整，影响期初未分配利润 0 元。
- 2、由于会计政策变更，影响期初未分配利润 0 元。
- 3、由于重大会计差错更正，影响期初未分配利润 0 元。
- 4、由于同一控制导致的合并范围变更，影响期初未分配利润 0 元。
- 5、其他调整合计影响期初未分配利润 0 元。

60、营业收入和营业成本

单位：元 币种：人民币

项目	本期发生额		上期发生额	
	收入	成本	收入	成本
主营业务	466,901,269.87	205,470,816.99	413,181,013.28	217,210,770.95
其他业务	1,657,324.85	606,777.54	2,432,159.37	340,557.58
合计	468,558,594.72	206,077,594.53	415,613,172.65	217,551,328.53

61、营业税金及附加

单位：元 币种：人民币

项目	本期发生额	上期发生额
营业税	93,243.04	84,836.13
城市维护建设税	3,368,657.09	2,205,397.88
教育费附加	1,443,710.17	945,170.52
地方教育附加	962,473.44	630,113.69
合计	5,868,083.74	3,865,518.22

其他说明：

无

62、销售费用

单位：元 币种：人民币

项目	本期发生额	上期发生额
职工薪酬	21,677,828.40	13,676,897.46
业务招待费	9,522,114.47	4,297,774.37
会务费	2,718,247.58	3,919,201.43
运输费	4,336,707.85	3,860,666.08
宣传推广费	14,922,821.32	3,597,411.35
办公费	4,215,707.68	2,055,000.80
差旅费	3,776,757.84	2,044,831.66
咨询服务费	6,817,836.08	1,133,165.45
折旧费	74,160.55	70,909.16
其他	1,290,532.77	719,670.72
合计	69,352,714.54	35,375,528.48

其他说明：

无

63、管理费用

单位：元 币种：人民币

项目	本期发生额	上期发生额
职工薪酬	34,277,486.90	24,687,888.83
技术开发费	15,659,615.17	12,277,402.73
折旧摊销费	13,479,808.48	9,496,185.84
办公费	3,849,258.70	2,404,798.82
税费	3,331,180.44	2,304,689.86
广告费	56,603.77	1,903,011.88
咨询审计费	3,495,140.31	1,834,650.40
业务招待费	1,679,961.47	1,529,784.63
试验检验费	1,181,542.48	1,282,021.30
水电费	1,954,439.39	1,044,178.89
差旅费	1,019,578.21	756,646.54
车辆使用费	747,207.60	764,047.33
维修费	234,346.60	567,527.36
会务费	464,782.00	494,884.50
存货报废[注]	5,518,902.11	
其他	3,746,764.57	2,925,190.70
合计	90,696,618.20	64,272,909.61

其他说明：

[注]：存货报废包括银杏叶产品及在产品报废 5,150,205.25 元，骨筋丸胶囊报废 368,696.86 元。

64、财务费用

单位：元 币种：人民币

项目	本期发生额	上期发生额
利息支出		
减：利息收入	-5,517,114.27	-1,899,025.52
银行手续费	122,469.54	57,544.28
其他	7,273.57	7,281.43
合计	-5,387,371.16	-1,834,199.81

其他说明：

无

65、资产减值损失
☒ 适用 ☐ 不适用

单位：元 币种：人民币

项目	本期发生额	上期发生额
一、坏账损失	581,165.44	180,000.16
二、存货跌价损失	471,592.75	1,200,760.65
合计	1,052,758.19	1,380,760.81

其他说明：

无

66、公允价值变动收益
☐ 适用 ☒ 不适用

67、投资收益
☒ 适用 ☐ 不适用

单位：元 币种：人民币

项目	本期发生额	上期发生额
理财产品收益	7,988,339.73	
合计	7,988,339.73	

其他说明：

无

68、营业外收入

单位：元 币种：人民币

项目	本期发生额	上期发生额	计入当期非经常性损益的金额
非流动资产处置利得合计	22.65	65,493.26	22.65
其中：固定资产处置利得	22.65	65,493.26	22.65
政府补助	3,993,678.76	5,966,627.47	3,993,678.76
赔偿收入	4,693,018.83	480.00	4,693,018.83
其他	34,368.91	57,829.77	34,368.91

合计	8,721,089.15	6,090,430.50	8,721,089.15
----	--------------	--------------	--------------

计入当期损益的政府补助

☒ 适用 ☐ 不适用

单位：元 币种：人民币

补助项目	本期发生金额	上期发生金额	与资产相关/ 与收益相关
长沙市金融办上市阶段补贴款	500,000.00		与收益相关
品牌建设补贴	400,000.00		与收益相关
企业新增高校毕业生一次性补助	151,030.00		与收益相关
科技创新先进单位	100,000.00		与收益相关
长财企指[2015]17号科技奖励经费	100,000.00		与收益相关
2015年长沙市知识产权公共项目专项资金资助款	100,000.00		与收益相关
博士后工作站补贴款	70,000.00		与收益相关
2013年湖南省促进企业直接融资专项资金		1,700,000.00	与收益相关
2013年度拟上市前期补助资金		1,100,000.00	与收益相关
2014年度第一批科技计划项目资金创新奖		500,000.00	与收益相关
2013年新获得中国驰名商标企业奖励资金		500,000.00	与收益相关
引进高层次人才五年行动计划	800,000.00	200,000.00	与收益相关
企业社会责任建设示范单位奖励		100,000.00	与收益相关
2014年湖南省科技惠民计划专项经费		100,000.00	与收益相关
递延收益摊销	1,453,048.76	1,300,367.47	与资产相关
其他	319,600.00	466,260.00	与收益相关
合计	3,993,678.76	5,966,627.47	/

其他说明：

无

69、营业外支出

单位：元 币种：人民币

项目	本期发生额	上期发生额	计入当期非经常性损益的金额
非流动资产处置损失合计	668,315.12	235,475.93	668,315.12
其中：固定资产处置损失	668,315.12	235,475.93	668,315.12
无形资产处置损失			
债务重组损失			
非货币性资产交换损失			
对外捐赠	4,247.00	966.57	4,247.00
银杏叶产品罚款支出	1,262,980.00		1,262,980.00
其他罚款	961,698.69	200.00	961,698.69
其他	30.58		30.58
合计	2,897,271.39	236,642.50	2,897,271.39

其他说明:

1) 2015 年 5 月, 公司根据国家食药总局发布的《关于桂林兴达药业有限公司等企业违法生产销售银杏叶药品的通告》(2015 年第 15 号), 按照《药品召回管理办法》启动了银杏叶分散片的召回程序。公司对召回产品及在库银杏叶产品进行销毁, 销毁金额 5,150,205.25 元计入“管理费用-存货报废”。为弥补银杏叶产品损失, 公司与桂林兴达药业有限公司、桂林红会药业有限公司签订《赔偿协议》, 协议约定: 桂林兴达药业有限公司应赔偿本公司 4,693,018.83 元, 以相同价值的货物或货币资金方式进行补偿, 同时其实际控制人何飞、控股股东上海友信生物科技有限公司及上海友信生物科技有限公司之控股子公司桂林红会药业有限公司承担连带保证责任。银杏叶产品因质量问题, 湖南省食品药品监督管理局于 2016 年 1 月 26 日对召回的银杏叶产品给予行政处罚(处罚决定书(湘)食药监药罚更[2015]13 号), 没收违法所得 1,012,980.00 元, 并处罚款 250,000.00 元, 罚没款合计 1,262,980.00 元。

2) 其他罚款支出主要系补缴以前年度增值税而缴纳的滞纳金 709,082.14 元及筋骨丸胶囊产品抽检不合格罚款 250,724.00 元。

70、所得税费用

(1) 所得税费用表

单位: 元 币种: 人民币

项目	本期发生额	上期发生额
当期所得税费用	17,814,194.85	14,965,810.19
递延所得税费用	-15,001.03	15,111.55
合计	17,799,193.82	14,980,921.74

(2) 会计利润与所得税费用调整过程:

单位: 元 币种: 人民币

项目	本期发生额
利润总额	114,710,354.17
按法定/适用税率计算的所得税费用	17,206,553.13
子公司适用不同税率的影响	-378,444.23
非应税收入的影响	-519,577.50
不可抵扣的成本、费用和损失的影响	2,482,170.57
使用前期未确认递延所得税资产的可抵扣亏损的影响	-141,311.78
本期未确认递延所得税资产的可抵扣暂时性差异或可抵扣亏损的影响	1,087,422.34
研究开发费加计扣除的纳税影响	-1,937,618.71
所得税费用	17,799,193.82

其他说明:

无

71、其他综合收益

详见附注

72、现金流量表项目

(1). 收到的其他与经营活动有关的现金:

单位: 元 币种: 人民币

项目	本期发生额	上期发生额
政府补助	10,618,230.00	11,655,460.00
利息收入	3,490,122.82	1,899,025.52
其他往来	93,234.77	1,691,114.47
合计	14,201,587.59	15,245,599.99

收到的其他与经营活动有关的现金说明:

无

(2). 支付的其他与经营活动有关的现金:

单位: 元 币种: 人民币

项目	本期发生额	上期发生额
票据保证金	20,000,000.00	
付现管理费用	28,565,455.32	19,609,192.46
付现销售费用	41,751,673.63	20,395,518.86
往来款	3,655,130.96	130,023.48
其他	2,136,594.37	227,742.79
合计	96,108,854.28	40,362,477.59

支付的其他与经营活动有关的现金说明:

无

(3). 收到的其他与投资活动有关的现金

单位: 元 币种: 人民币

项目	本期发生额	上期发生额
与资产相关的政府补助	1,600,000.00	3,370,000.00
募集资金账户定期存款利息收入	2,026,626.80	
合计	3,626,626.80	3,370,000.00

收到的其他与投资活动有关的现金说明:

无

(4). 支付的其他与投资活动有关的现金

单位: 元 币种: 人民币

项目	本期发生额	上期发生额
支付与发行权益性证券直接相关的外部费用	0	0
合计	0	0

支付的其他与投资活动有关的现金说明:

无

(5). 收到的其他与筹资活动有关的现金

无

收到的其他与筹资活动有关的现金说明：

无

(6). 支付的其他与筹资活动有关的现金

单位：元 币种：人民币

项目	本期发生额	上期发生额
支付与发行权益性证券直接相关的外部费用		7,036,957.76
合计		7,036,957.76

支付的其他与筹资活动有关的现金说明：

无

73、现金流量表补充资料
(1) 现金流量表补充资料

单位：元 币种：人民币

补充资料	本期金额	上期金额
1. 将净利润调节为经营活动现金流量：		
净利润	96,911,160.35	85,874,193.07
加：资产减值准备	1,052,758.19	1,380,760.81
固定资产折旧、油气资产折耗、生产性生物资产折旧	14,813,932.75	12,444,197.13
无形资产摊销	4,996,583.82	2,878,319.51
长期待摊费用摊销	4,397.05	
处置固定资产、无形资产和其他长期资产的损失（收益以“-”号填列）	668,292.47	169,982.67
固定资产报废损失（收益以“-”号填列）		
公允价值变动损失（收益以“-”号填列）		
财务费用（收益以“-”号填列）	-2,026,626.80	
投资损失（收益以“-”号填列）	-7,988,339.73	
递延所得税资产减少（增加以“-”号填列）	-15,001.03	15,111.55
递延所得税负债增加（减少以“-”号填列）		
存货的减少（增加以“-”号填列）	240,250.47	-9,654,765.54
经营性应收项目的减少（增加以“-”号填列）	-57,310,083.90	-3,228,101.25
经营性应付项目的增加（减少以“-”号填列）	39,227,589.18	4,281,972.93

其他		
经营活动产生的现金流量净额	90,574,912.82	94,161,670.88
2. 不涉及现金收支的重大投资和筹资活动:		
债务转为资本		
一年内到期的可转换公司债券		
融资租入固定资产		
3. 现金及现金等价物净变动情况:		
现金的期末余额	512,594,450.31	497,211,742.99
减: 现金的期初余额	497,211,742.99	126,650,455.17
加: 现金等价物的期末余额		
减: 现金等价物的期初余额		
现金及现金等价物净增加额	15,382,707.32	370,561,287.82

(2) 本期支付的取得子公司的现金净额

☐ 适用 ☒ 不适用

(3) 本期收到的处置子公司的现金净额

☐ 适用 ☒ 不适用

(4) 现金和现金等价物的构成

单位: 元 币种: 人民币

项目	期末余额	期初余额
一、现金	512,594,450.31	497,211,742.99
其中: 库存现金	13,129.57	13,970.58
可随时用于支付的银行存款	512,493,695.86	497,197,772.41
可随时用于支付的其他货币资金	87,624.88	
可用于支付的存放中央银行款项		
存放同业款项		
拆放同业款项		
二、现金等价物		
其中: 三个月内到期的债券投资		
三、期末现金及现金等价物余额	512,594,450.31	497,211,742.99
其中: 母公司或集团内子公司使用受限制的现金和现金等价物		

其他说明:

现金流量表补充资料的说明

期末其他货币资金 20,000,000.00 元系公司应付票据保证金存款, 因其使用受到限制, 未作为现金及现金等价物

74、所有者权益变动表项目注释

说明对上年期末余额进行调整的“其他”项目名称及调整金额等事项:

无

75、所有权或使用权受到限制的资产
☒ 适用 ☐ 不适用

单位：元 币种：人民币

项目	期末账面价值	受限原因
货币资金	20,000,000.00	票据保证金质押
合计	20,000,000.00	/

其他说明：

无

76、外币货币性项目
☐ 适用 ☒ 不适用

77、套期
☐ 适用 ☒ 不适用

78、其他

无

七、合并范围的变更
1、非同一控制下企业合并
☐ 适用 ☒ 不适用

2、同一控制下企业合并
☐ 适用 ☒ 不适用

3、反向购买
☐ 适用 ☒ 不适用

4、处置子公司

是否存在单次处置对子公司投资即丧失控制权的情形

☐ 适用 ☒ 不适用

是否存在通过多次交易分步处置对子公司投资且在本期丧失控制权的情形

☐ 适用 ☒ 不适用

5、其他原因的合并范围变动

说明其他原因导致的合并范围变动（如，新设子公司、清算子公司等）及其相关情况：

公司名称	股权取得方式	股权取得时点	出资额	出资比例
湖南方盛育臣生物科技有限公司	新设	2015 年 1 月	4,000,000.00	70.00%
湖南宏雅方盛医学检验技术有限公司	新设	2015 年 7 月	15,000,000.00	60.00%
珠海方盛康元投资有限公司[注 1]	新设	2015 年 10 月		100.00%
湖南方盛生物制药有限公司[注 2]	新设	2015 年 9 月		100.00%

[注 1]：2015 年 10 月 26 日，公司以认缴出资的方式设立珠海方盛康元投资有限公司，注册资本 1,200 万元。截止 2015 年 12 月 31 日，公司尚未出资。

[注 2]：2015 年 9 月 30 日，公司以认缴出资的方式设立湖南方盛生物制药有限公司，注册资本 5,000 万元。截止 2015 年 12 月 31 日，公司尚未出资。

6、其他

无

八、 在其他主体中的权益

1、 在子公司中的权益

√适用 □不适用

(1). 企业集团的构成

子公司名称	主要经营地	注册地	业务性质	持股比例 (%)		取得方式
				直接	间接	
湖南湘雅制药有限公司	湖南长沙	长沙市	药品生产企业	53.29		非同一控制下企业合并
湖南方盛华美医药科技有限公司	湖南长沙	长沙市	研发机构	72.00		设立
湖南方盛医药有限公司	湖南长沙	长沙市	商品流通企业	100.00		设立
湖南方盛育臣生物科技有限公司	湖南长沙	长沙市	研发机构	70.00		设立
湖南宏雅方盛医学检验技术有限公司	湖南长沙	长沙市	研发机构	60.00		设立
珠海方盛康元投资有限公司	湖南长沙	珠海市	投资机构	100		设立
湖南方盛生物制药有限公司	湖南长沙	长沙	制造企业	100		设立

在子公司的持股比例不同于表决权比例的说明:

不适用

持有半数或以下表决权但仍控制被投资单位、以及持有半数以上表决权但不控制被投资单位的依据:

不适用

对于纳入合并范围的重要的结构化主体,控制的依据:

不适用

确定公司是代理人还是委托人的依据:

不适用

其他说明:

不适用

(2). 重要的非全资子公司

单位: 元 币种: 人民币

子公司名称	少数股东持股比例	本期归属于少数股东的损益	本期向少数股东宣告分派的股利	期末少数股东权益余额
湘雅制药	46.71%	6,817,165.24	3,036,150.00	37,140,890.09
方盛华美	28.00%	158,269.19		895,657.23
方盛育臣	30.00%	-365,556.85		8,634,443.15
宏雅方盛	40.00%	-375,041.26		-375,041.26

子公司少数股东的持股比例不同于表决权比例的说明：

不适用

其他说明：

不适用

(3). 重要非全资子公司的主要财务信息

单位：万元 币种：人民币

子公司名称	期末余额						期初余额					
	流动资产	非流动资产	资产合计	流动负债	非流动负债	负债合计	流动资产	非流动资产	资产合计	流动负债	非流动负债	负债合计
湘雅制药	4,394.23	4,057.03	8,451.26	487.88	12.00	499.88	3,238.31	4,200.74	7,439.05	283.63	13.50	297.13
方盛华美	333.33	34.93	368.26	6.79	41.59	48.38	257.49	55.25	312.74	0.85	48.53	49.38
方盛育臣	192.13	997.99	1,190.12	11.97	0	11.97	0	0	0	0	0	0
宏雅方盛	1,156.68	281.21	1,437.89	31.65	0	31.65	0	0	0	0	0	0

子公司名称	本期发生额				上期发生额			
	营业收入	净利润	综合收益总额	经营活动现金流量	营业收入	净利润	综合收益总额	经营活动现金流量
湘雅制药	6,568.02	1,459.47	1,459.47	1,343.77	5,662.77	1,198.68	1,198.68	1,889.76
方盛华美	155.34	56.52	56.52	75.99	0	-256.23	-256.23	-242.64
方盛育臣	0	-121.85	-121.85	-39.01	0	0	0	0
宏雅方盛	0	-93.76	-93.76	-92.43	0	0	0	0

其他说明：

不适用

(4). 使用企业集团资产和清偿企业集团债务的重大限制:

无

(5). 向纳入合并财务报表范围的结构化主体提供的财务支持或其他支持:

无

其他说明:

无

2、在子公司的所有者权益份额发生变化且仍控制子公司的交易

☐适用 ☒不适用

3、在合营企业或联营企业中的权益

☐适用 ☒不适用

4、重要的共同经营

☐适用 ☒不适用

5、在未纳入合并财务报表范围的结构化主体中的权益

未纳入合并财务报表范围的结构化主体的相关说明:

无

6、其他

无

九、与金融工具相关的风险

☒适用 ☐不适用

本公司从事风险管理的目标是在风险和收益之间取得平衡，将风险对本公司经营业绩的负面影响降至最低水平，使股东和其他权益投资者的利益最大化。基于该风险管理目标，本公司风险管理的基本策略是确认和分析本公司面临的各种风险，建立适当的风险承受底线和进行风险管理，并及时可靠地对各种风险进行监督，将风险控制在限定的范围内。

(一)信用风险

本公司的信用风险主要来自银行存款和应收款项。为控制上述相关风险，本公司分别采取了以下措施。

1. 银行存款

本公司将银行存款存放于信用评级较高的金融机构，故其信用风险较低。

2. 应收款项

本公司仅与经认可的、信誉良好的第三方进行交易。按照本公司的政策，需对所有要求采用信用方式进行交易的客户进行信用审核。另外，本公司对应收账款余额进行持续监控，以确保本公司不致面临重大坏账风险。

由于本公司仅与经认可的且信誉良好的第三方进行交易，所以无需担保物。信用风险集中按照客户进行管理。截至 2015 年 12 月 31 日，本公司具有特定信用风险集中，本公司的应收账款的 36.75% (2014 年 12 月 31 日：57.78%) 源于余额前五名客户。本公司对应收账款余额未持有任何担保物或其他信用增级。

本公司的应收款项中未逾期且未减值的金额，以及虽已逾期但未减值的金额和逾期账龄分析如下：

项目	期末数				
	未逾期未减值	已逾期未减值			合计
		1 年以内	1-2 年	2 年以上	
应收票据	29,669,643.79				29,669,643.79
小计	29,669,643.79				29,669,643.79

(续上表)

项目	期初数				
	未逾期未减值	已逾期未减值			合计
		1 年以内	1-2 年	2 年以上	
应收票据	27,174,233.24	393,316.00			27,567,549.24
小计	27,174,233.24	393,316.00			27,567,549.24

(二) 流动风险

流动风险，是指企业在履行与金融负债有关的义务时遇到资金短缺的风险，其可能源于无法尽快以公允价值售出金融资产；或者源于对方无法偿还其合同债务；或者源于提前到期的债务；或者源于无法产生预期的现金流量。

为控制该项风险，本公司保持管理层认为充分的现金及现金等价物并对其进行监控，以满足本公司经营需要，并降低现金流量波动的影响。

金融负债按剩余到期日分类

项 目	期末数
-----	-----

	账面价值	未折现合同金额	1 年以内	1-3 年	3 年以上
金融负债					
应付票据	20,000,000.00	20,000,000.00	20,000,000.00		
应付账款	25,214,344.61	25,214,344.61	25,214,344.61		
其他应付款	12,781,019.70	12,781,019.70	12,781,019.70		
小 计	57,995,364.31	57,995,364.31	57,995,364.31		

(续上表)

项 目	期初数				
	账面价值	未折现合同金额	1 年以内	1-3 年	3 年以上
金融负债					
应付票据					
应付账款	13,245,532.51	13,245,532.51	13,245,532.51		
其他应付款	9,651,560.43	9,651,560.43	9,651,560.43		
小 计	22,897,092.94	22,897,092.94	22,897,092.94		

(三) 市场风险

市场风险,是指金融工具的公允价值或未来现金流量因市场价格变动而发生波动的风险。市场风险主要包括利率风险和外汇风险。

1. 利率风险

利率风险,是指金融工具的公允价值或未来现金流量因市场利率变动而发生波动的风险。本公司无借款,故利率风险不大。另由于定期存款为短期存款,故银行存款的公允价值利率风险并不重大。

2. 外汇风险

外汇风险是因汇率变动产生的风险。本公司于中国内地经营,且其主要活动以人民币计价。因此,本公司所承担的外汇变动市场风险不重大。

十、 公允价值的披露

☐ 适用 ☒ 不适用

十一、 关联方及关联交易

1、 本企业的母公司情况

本企业的母公司情况的说明
无

本企业最终控制方是张庆华

其他说明:

本公司实际控制人为张庆华，直接持有本公司 36.69%的股权，通过湖南开舜投资咨询有限公司以及湖南共生投资咨询有限公司间接持有本公司 1.97%的股权，张庆华直接、间接合计持有公司 38.66%的股权。

2、本企业的子公司情况

本企业子公司的情况详见附注

3、本企业合营和联营企业情况

本企业重要的合营或联营企业详见附注

无

本期与本公司发生关联方交易，或前期与本公司发生关联方交易形成余额的其他合营或联营企业情况如下

☐适用 ☒不适用

4、其他关联方情况

☒适用 ☐不适用

其他关联方名称	其他关联方与本企业关系
共生投资	股东的子公司
开舜投资	股东的子公司
维邦新能源	股东的子公司
珠海汇智新元投资企业（有限合伙）	股东的子公司
湖南碧盛环保有限公司	股东的子公司
宏雅基因	股东的子公司
长沙宏雅生物科技有限公司	股东的子公司
广东商易数码科技有限公司	股东的子公司

其他说明

无

5、关联交易情况

(1). 购销商品、提供和接受劳务的关联交易

☒适用 ☐不适用

采购商品/接受劳务情况表

单位：元 币种：人民币

关联方	关联交易内容	本期发生额	上期发生额
湖南宏雅基因技术有限公司	租赁劳务	46,928.00	

出售商品/提供劳务情况表

购销商品、提供和接受劳务的关联交易说明

不适用

(2). 关联受托管理/承包及委托管理/出包情况

☐适用 ☒不适用

(3). 关联租赁情况☐ 适用 ☒ 不适用**(4). 关联担保情况**☐ 适用 ☒ 不适用**(5). 关联方资金拆借**☐ 适用 ☒ 不适用**(6). 关联方资产转让、债务重组情况**☐ 适用 ☒ 不适用**(7). 关键管理人员报酬**☒ 适用 ☐ 不适用

单位：万元币种：人民币

项目	本期发生额	上期发生额
关键管理人员报酬	277.93	211.21

(8). 其他关联交易

无

6、 关联方应付款项☐ 适用 ☒ 不适用**7、 关联方承诺**

截至 2015 年 12 月 31 日，本公司不存在需要披露的重要关联方承诺。

8、 其他

无

十二、 股份支付**1、 股份支付总体情况**☐ 适用 ☒ 不适用**2、 以权益结算的股份支付情况**☐ 适用 ☒ 不适用**3、 以现金结算的股份支付情况**☐ 适用 ☒ 不适用

4、股份支付的修改、终止情况

无

5、其他

无

十三、承诺及或有事项**1、重要承诺事项**☐适用 ☒不适用**2、或有事项**☐适用 ☒不适用**十四、资产负债表日后事项****1、重要的非调整事项**☐适用 ☒不适用**2、利润分配情况**☐适用 ☒不适用**3、销售退回**☐适用 ☒不适用**4、其他资产负债表日后事项说明**

无

十五、其他重要事项**1、前期会计差错更正**☐适用 ☒不适用**2、债务重组**☐适用 ☒不适用**3、资产置换**☐适用 ☒不适用**4、年金计划**☐适用 ☒不适用**5、终止经营**☐适用 ☒不适用

6、分部信息

☐适用 ☒不适用

7、其他对投资者决策有影响的重要交易和事项

无

8、其他

无

十六、 母公司财务报表主要项目注释

1、 账款

(1). 应收账款分类披露:

单位: 元 币种: 人民币

种类	期末余额					期初余额				
	账面余额		坏账准备		账面价值	账面余额		坏账准备		账面价值
	金额	比例 (%)	金额	计提比例 (%)		金额	比例 (%)	金额	计提比例 (%)	
单项金额重大并单独计提坏账准备的应收账款										
按信用风险特征组合计提坏账准备的应收账款	6,236,363.92	100.00	360,886.16	5.79	5,875,477.76	3,199,921.72	100.00	185,340.43	5.79	3,014,581.29
单项金额不重大但单独计提坏账准备的应收账款										
合计	6,236,363.92	/	360,886.16	/	5,875,477.76	3,199,921.72	/	185,340.43	/	3,014,581.29

期末单项金额重大并单项计提坏账准备的账款:

☐ 适用 ☒ 不适用

组合中, 按账龄分析法计提坏账准备的应收账款:

☒ 适用 ☐ 不适用

单位：元 币种：人民币

账龄	期末余额		
	应收账款	坏账准备	计提比例
1 年以内	5,546,396.96	277,319.85	5%
其中：1 年以内分项			
1 年以内小计	5,546,396.96	277,319.85	5%
1 至 2 年	620,338.88	62,033.89	10%
2 至 3 年	66,408.08	19,922.42	30%
3 年以上			
3 至 4 年	3,220.00	1,610.00	50%
4 至 5 年			
5 年以上			
合计	6,236,363.92	360,886.16	5.79%

确定该组合依据的说明：

不适用

组合中，采用余额百分比法计提坏账准备的账款：

☐ 适用 ☒ 不适用

组合中，采用其他方法计提坏账准备的账款：

不适用

(2). 本期计提、收回或转回的坏账准备情况：

本期计提坏账准备金额 202,900.96 元；本期收回或转回坏账准备金额 0 元。

其中本期坏账准备收回或转回金额重要的：

☐ 适用 ☒ 不适用

(3). 本期实际核销的应收账款情况

☒ 适用 ☐ 不适用

单位：元 币种：人民币

项目	核销金额
实际核销的应收账款	27,355.23

其中重要的应收账款核销情况

☐ 适用 ☒ 不适用

(4). 按欠款方归集的期末余额前五名的账款情况：

单位名称	账面余额	占应收账款余额的比例 (%)	坏账准备
丰沃达医药物流(湖南)有限公司	648,434.33	10.40	32,421.72
广州博济医药生物技术股份有限公司	600,000.00	9.62	60,000.00

广东大为医药有限公司	493,611.60	7.92	24,680.58
山东诺安诺泰药业有限公司	466,108.03	7.47	23,305.40
四川铭维医药有限公司	319,560.00	5.12	15,978.00
小 计	2,527,713.96	40.53	156,385.70

(5). 因金融资产转移而终止确认的账款:

不适用

(6). 转移账款且继续涉入形成的资产、负债金额:

不适用

其他说明:

不适用

2、其他款

(1). 其他应收款分类披露:

单位: 元 币种: 人民币

类别	期末余额					期初余额				
	账面余额		坏账准备		账面价值	账面余额		坏账准备		账面价值
	金额	比例 (%)	金额	计提比例 (%)		金额	比例 (%)	金额	计提比例 (%)	
单项金额重大并单独计提坏账准备的其他应收款										
按信用风险特征组合计提坏账准备的其他应收款	36,399,162.50	100	708,027.82	1.95	35,691,134.68	1,378,710.89	100	387,049.81	28.07	991,661.08
单项金额不重大但单独计提坏账准备的其他应收款										
合计	36,399,162.50	/	708,027.82	/	35,691,134.68	1,378,710.89	/	387,049.81	/	991,661.08

期末单项金额重大并单项计提坏账准备的其他款:

☐ 适用 ☒ 不适用

组合中, 按账龄分析法计提坏账准备的其他应收款:

☒ 适用 ☐ 不适用

单位: 元 币种: 人民币

账龄	期末余额
----	------

	其他应收款	坏账准备	计提比例
1 年以内	6,033,476.47	301,673.82	5%
其中：1 年以内分项			
1 年以内小计	6,033,476.47	301,673.82	5%
1 至 2 年	63,540.00	6,354.00	10%
2 至 3 年			
3 年以上			
3 至 4 年			
4 至 5 年			
5 年以上	400,000.00	400,000.00	100%
合计	6,497,016.47	708,027.82	10.90%

确定该组合依据的说明：

不适用

组合中，采用余额百分比法计提坏账准备的其他款：

☐ 适用 ☒ 不适用

组合中，采用其他方法计提坏账准备的其他款：

组合名称	期末数		
	账面余额	坏账准备	计提比例 (%)
合并范围内关联往来组合	29,902,146.03		
小 计	29,902,146.03		

(2). 本期计提、收回或转回的坏账准备情况：

本期计提坏账准备金额 320,978.01 元；本期收回或转回坏账准备金额 0 元。

其中本期坏账准备转回或收回金额重要的：

☐ 适用 ☒ 不适用

(3). 本期实际核销的其他应收款情况

☐ 适用 ☒ 不适用

(4). 其他款按款项性质分类情况

☒ 适用 ☐ 不适用

单位：元 币种：人民币

款项性质	期末账面余额	期初账面余额
押金保证金	344,623.30	269,140.00
备用金	518,289.12	332,982.82
技术转让款	400,000.00	400,000.00
应收暂付款	30,276,367.06	269,917.57
赔偿款及代垫运费	4,697,548.83	
其他	162,334.19	106,670.50
合计	36,399,162.50	1,378,710.89

(5). 按欠款方归集的期末余额前五名的其他应收款情况:
☒ 适用 ☐ 不适用

单位: 元 币种: 人民币

单位名称	款项的性质	期末余额	账龄	占其他应收款期末余额合计数的比例 (%)	坏账准备期末余额
湖南方盛医药有限公司	往来款	29,902,146.03	1 年以内	82.15	0
桂林兴达药业有限公司	赔偿款及代垫运费	4,697,548.83	1 年以内	12.91	234,877.44
北京燕京中科生物技术有限公司	葛仙丹颗粒技术转让款	400,000.00	5 年以上	1.10	400,000.00
国网湖南省电力公司长沙供电分公司	预付电费	374,221.03	1 年以内	1.03	18,711.05
长沙新奥燃气发展有限公司	押金	238,883.30	1 年以内	0.66	11,944.17
合计	/	35,612,799.19	/	97.85	665,532.66

(6). 涉及政府补助的款项
☐ 适用 ☒ 不适用

(7). 因金融资产转移而终止确认的其他款:

不适用

(8). 转移其他款且继续涉入形成的资产、负债金额:

不适用

其他说明:

不适用

3、长期股权投资
☒ 适用 ☐ 不适用

单位: 元 币种: 人民币

项目	期末余额			期初余额		
	账面余额	减值准备	账面价值	账面余额	减值准备	账面价值
对子公司投资	64,935,700.00		64,935,700.00	36,935,700.00		36,935,700.00
合计	64,935,700.00		64,935,700.00	36,935,700.00		36,935,700.00

(1) 对子公司投资
☒ 适用 ☐ 不适用

单位: 元 币种: 人民币

被投资单位	期初余额	本期增加	本期减	期末余额	本期计	减值准
-------	------	------	-----	------	-----	-----

			少		提减值 准备	备期末 余额
湘雅制药	23,735,700.00			23,735,700.00		
方盛华美	12,200,000.00			12,200,000.00		
方盛医药	1,000,000.00	9,000,000.00		10,000,000.00		
方盛育臣		4,000,000.00		4,000,000.00		
宏雅方盛		15,000,000.00		15,000,000.00		
合计	36,935,700.00	28,000,000.00		64,935,700.00		

注：长沙葆元中药材有限公司 2015 年更名为湖南方盛医药有限公司。

(2) 对联营、合营企业投资

☐ 适用 ☒ 不适用

其他说明：

不适用

4、营业收入和营业成本：

单位：元 币种：人民币

项目	本期发生额		上期发生额	
	收入	成本	收入	成本
主营业务	401,699,377.98	179,392,634.96	358,063,487.25	187,937,574.37
其他业务	572,684.48	471,927.66	1,333,668.12	213,293.74
合计	402,272,062.46	179,864,562.62	359,397,155.37	188,150,868.11

其他说明：

无

5、投资收益

☒ 适用 ☐ 不适用

单位：元 币种：人民币

项目	本期发生额	上期发生额
成本法核算的长期股权投资收益	3,463,850.00	532,900.00
权益法核算的长期股权投资收益		
处置长期股权投资产生的投资收益		
以公允价值计量且其变动计入当期损益的金融资产在持有期间的投资收益		
处置以公允价值计量且其变动计入当期损益的金融资产取得的投资收益		
持有至到期投资在持有期间的投资收益		
可供出售金融资产在持有期间的投资收益		
处置可供出售金融资产取得的投资收益		
丧失控制权后，剩余股权按公允价值重新计量产生的利得		
理财产品收益	7,988,339.73	
合计	11,452,189.73	532,900.00

6、其他

无

十七、 补充资料

1、 当期非经常性损益明细表

单位：元 币种：人民币

项目	金额	说明
非流动资产处置损益	-668,292.47	
越权审批或无正式批准文件的税收返还、减免		
计入当期损益的政府补助（与企业业务密切相关，按照国家统一标准定额或定量享受的政府补助除外）	3,993,678.76	
计入当期损益的对非金融企业收取的资金占用费		
企业取得子公司、联营企业及合营企业的投资成本小于取得投资时应享有被投资单位可辨认净资产公允价值产生的收益		
非货币性资产交换损益		
委托他人投资或管理资产的损益	7,988,339.73	闲置募集资金购买理财产品收益
因不可抗力因素，如遭受自然灾害而计提的各项资产减值准备		
债务重组损益		
企业重组费用，如安置职工的支出、整合费用等		
交易价格显失公允的交易产生的超过公允价值部分的损益		
同一控制下企业合并产生的子公司期初至合并日的当期净损益		
与公司正常经营业务无关的或有事项产生的损益		
除同公司正常经营业务相关的有效套期保值业务外，持有交易性金融资产、交易性金融负债产生的公允价值变动损益，以及处置交易性金融资产、交易性金融负债和可供出售金融资产取得的投资收益		
单独进行减值测试的应收款项减值准备转回		
对外委托贷款取得的损益		
采用公允价值模式进行后续计量的投资性房地产公允价值变动产生的损益		
根据税收、会计等法律、法规的要求对当期损益进行一次性调整对当期损益的影响		
受托经营取得的托管费收入		
除上述各项之外的其他营业外收入和支出	2,498,431.47	
其他符合非经常性损益定义的损益项目		
所得税影响额	-2,327,962.56	

少数股东权益影响额	-170,070.24	
合计	11,314,124.69	

对公司根据《公开发行证券的公司信息披露解释性公告第 1 号——非经常性损益》定义界定的非经常性损益项目，以及把《公开发行证券的公司信息披露解释性公告第 1 号——非经常性损益》中列举的非经常性损益项目界定为经常性损益的项目，应说明原因。

2、净资产收益率及每股收益

报告期利润	加权平均净资产收益率（%）	每股收益	
		基本每股收益	稀释每股收益
归属于公司普通股股东的净利润	10.75	0.64	0.64
扣除非经常性损益后归属于公司普通股股东的净利润	9.41	0.56	0.56

3、境内外会计准则下会计数据差异

☐适用 ☒不适用

4、其他

无

第十二节 备查文件目录

备查文件目录	一、载有法定代表人、主管会计工作负责人、会计机构负责人签字并盖章的会计报表；
备查文件目录	二、载有会计师事务所盖章、注册会计师签名并盖章的审计报告原件；
备查文件目录	三、报告期内在中国证监会指定报纸上公开披露的所有公司文件的正本及公司原稿。

董事长：张庆华

董事会批准报送日期：2016 年 3 月 28 日