

公司代码：600521

公司简称：华海药业

# 浙江华海药业股份有限公司

## 2015 年年度报告

### 重要提示

一、本公司董事会、监事会及董事、监事、高级管理人员保证年度报告内容的真实、准确、完整，不存在虚假记载、误导性陈述或重大遗漏，并承担个别和连带的法律责任。

二、公司全体董事出席董事会会议。

三、天健会计师事务所（特殊普通合伙）为本公司出具了标准无保留意见的审计报告。

四、公司负责人陈保华、主管会计工作负责人张美及会计机构负责人（会计主管人员）周娟声明：保证年度报告中财务报告的真实、准确、完整。

### 五、经董事会审议的报告期利润分配预案或公积金转增股本预案

经天健会计师事务所（特殊普通合伙）审计，本公司 2015 年度共实现归属于母公司的净利润 442,472,433.45 元，依据《公司法》、《公司章程》以及新《会计准则》的规定，按 2015 年实现母公司净利润的 10%提取法定盈余公积 47,986,233.53 元。年初未分配利润 1,264,441,773.42 元，2014 年度利润分配金额为 117,883,090.65 元（含税），当年可供股东分配的净利润为 1,541,044,882.69 元。

本公司 2015 年度利润分配预案为：以公司总股本 793,137,771 股为基数，向全体股东每 10 股派送现金红利 2 元（含税），共计 158,627,554.2 元（含税）。

本公司 2015 年度资本公积金转增股本预案为：以公司总股本 793,137,771 股为基数，向全体股东每 10 股转增 3 股，本次转增后，公司资本公积金尚余 793,287,239.45 元。

此预案尚需提交公司 2015 年度股东大会审议。

### 六、前瞻性陈述的风险声明

本公司 2015 年年度报告涉及的公司未来计划、发展战略等前瞻性描述不构成公司对投资者的实质承诺，敬请投资者注意投资风险。

### 七、是否存在被控股股东及其关联方非经营性占用资金情况

否

**八、 是否存在违反规定决策程序对外提供担保的情况？**

否

**九、 重大风险提示**

报告期内，不存在对公司生产经营产生实质性影响的特别重大风险。公司已在本报告中详细阐述公司在生产经营过程中可能面临的各种风险及应对措施，包括行业政策风险、主要原料药产品价格波动风险、新产品开发风险、环保及环境政策变动风险等，敬请查阅本报告第四节管理层讨论与分析中“可能面对的风险”部分。

## 目录

第一节	释义.....	4
第二节	公司简介和主要财务指标.....	5
第三节	公司业务概要.....	8
第四节	管理层讨论与分析.....	13
第五节	重要事项.....	36
第六节	普通股股份变动及股东情况.....	50
第七节	优先股相关情况.....	55
第八节	董事、监事、高级管理人员和员工情况.....	56
第九节	公司治理.....	63
第十节	公司债券相关情况.....	67
第十一节	财务报告.....	68
第十二节	备查文件目录.....	160

## 第一节 释义

### 一、 释义

在本报告书中，除非文义另有所指，下列词语具有如下含义：

常用词语释义		
中国证监会、证监会	指	中国证券监督管理委员会
上交所、交易所	指	上海证券交易所
本公司、公司、华海药业	指	浙江华海药业股份有限公司
长兴制药	指	长兴制药股份有限公司
医药中间体	指	生产原料药过程中的中间产品，可进一步加工为原料药。
原料药（API）	指	Active Pharmaceutical Ingredient，药物活性成份，指具有一定的药理活性、用作生产制剂的化学物质。原料药只有加工成药物制剂，才能成为可供临床应用的药品。
特色原料药	指	为非专利药企业及时提供专利过期产品的原料药。
专利药	指	又称品牌药、原研药。凡申请专利的新化学单体药为专利药，它研制过程包括发现阶段、临床前开发、新药临床前申请、新药临床试验 I 期、新药临床试验 II 期、新药临床试验 III 期、新药申请，这些药只有拥有这些专利药品的公司才能生产，或授权其他公司生产。
仿制药	指	又称为通用名药、非专利药，指与品牌药、原研药在剂量、安全性和效力、质量以及适应症上相同的一种仿制品。美国 FDA 有关文件指出，能获得 FDA 批准的仿制药必须满足以下条件：和被仿制产品含有相同的活性成分，其中非活性成分可以不同；和被仿制产品的适应症、剂型、规格、给药途径一致；生物等效；质量符合相同的要求；生产的 GMP 标准和被仿制产品同样严格。本文将仿制药区分为非规范市场仿制药和规范市场仿制药，后者必须待原研药专利过期后才能销售。
制剂	指	Finished Dosage Forms，剂量形式的药物。按其形态可分为片剂、针剂及胶囊等。
普利类	指	血管紧张素转换酶抑制剂，高血压常用的治疗药物之一。不但能控制血压，而且能保护心脏功能作用。常见种类：卡托普利、依那普利、苯那普利、赖诺普利、福辛普利、雷米普利等，俗称“普利”类药。
沙坦类	指	血管紧张素 II 受体拮抗剂。沙坦类是继普利类之后用于临床的抗高血压药物，是全球心血管市场的主流品种。据不完全统计，在沙坦类药物中，氯沙坦、缬沙坦、厄贝沙坦、坎地沙坦酯、依普沙坦、他索沙坦、替米沙坦和奥美沙坦酯等 8 个单方制剂和 4 个复方制剂已经获得美国 FDA 批准上市，被誉为是目前最理想、最有潜力的抗高血压药物。
FDA	指	Food and Drug Administration，美国食品药品监督管理局
ANDA	指	Abbreviated New Drug Application，简略新药申请，仿制药在美国上市须向 FDA 提出简略新药申请，获批准后取得相应的 ANDA 注册号。
OEM	指	Original Equipment Manufacture 的缩写，即委托加工业务，俗称代工，是受托厂商按原研厂之需求与授权，依特定的条件而进行生产的业务
GMP	指	Good Manufacturing Practice 的缩写，即“优良制造标准”，是一种特别注重在生产过程中实施对产品质量与卫生安全的自主性管理的制度，是一套适用于制药、食品等行业的强制性标准。
EMA	指	European Medicines Agency 的缩写，即欧洲药品管理局
OTC	指	非处方药，即经国家卫生行政部门规定或审定后，不需要医师或其它医疗专业人员开写处方即可购买的药品
基药目录	指	国家基本药物目录，是医疗机构配备使用药品的依据。基本药物目录中的药品是适应基本医疗卫生需求，剂型适宜，价格合理，能够保障供应，公众可公平获得的药品

## 第二节 公司简介和主要财务指标

### 一、 公司信息

公司的中文名称	浙江华海药业股份有限公司
公司的中文简称	华海药业
公司的外文名称	ZHEJIANGHUAHAIPHARMACEUTICALCO., LTD
公司的外文名称缩写	huahaipharm
公司的法定代表人	陈保华

### 二、 联系人和联系方式

	董事会秘书	证券事务代表
姓名	祝永华	金敏
联系地址	浙江省临海市汛桥	浙江省临海市汛桥
电话	057685991096	057685991096
传真	057685016010	057685016010
电子信箱	600521@huahaipharm.com	600521@huahaipharm.com

### 三、 基本情况简介

公司注册地址	浙江省临海市汛桥
公司注册地址的邮政编码	317024
公司办公地址	浙江省临海市汛桥
公司办公地址的邮政编码	317024
公司网址	www.huahaipharm.com
电子信箱	600521@huahaipharm.com

### 四、 信息披露及备置地点

公司选定的信息披露媒体名称	中国证券报、上海证券报、证券时报、证券日报
登载年度报告的中国证监会指定网站的网址	www.sse.com.cn
公司年度报告备置地点	浙江华海药业股份有限公司证券办

### 五、 公司股票简况

公司股票简况				
股票种类	股票上市交易所	股票简称	股票代码	变更前股票简称
A股	上海证券交易所	华海药业	600521	

### 六、 其他相关资料

公司聘请的会计师事务所（境内）	名称	天健会计师事务所（特殊普通合伙）
	办公地址	浙江省杭州市西溪路 128 号新湖商务大厦 4-10 楼
	签字会计师姓名	孙文军、沈云强
公司聘请的会计师事务所（境外）	名称	
	办公地址	
	签字会计师姓名	
报告期内履行持续督导职责的保荐机构	名称	华英证券有限责任公司
	办公地址	上海市浦东新区源深路 1088 号葛洲坝大厦

		22 楼
	签字的保荐代表人姓名	刘永泽、江红安
	持续督导的期间	2015 年 8 月 21 日至前次非公开发行募集资金使用完毕止
报告期内履行持续督导职责的财务顾问	名称	华英证券有限责任公司
	办公地址	上海市浦东新区源深路 1088 号葛洲坝大厦 22 楼
	签字的财务顾问主办人姓名	刘永泽、江红安
	持续督导的期间	2015 年 8 月 21 日至前次非公开发行募集资金使用完毕止

## 七、近三年主要会计数据和财务指标

### (一) 主要会计数据

单位：元 币种：人民币

主要会计数据	2015年	2014年	本期比上年同期增减 (%)	2013年
营业收入	3,500,362,097.97	2,584,987,566.73	35.41	2,296,407,712.41
归属于上市公司股东的净利润	442,472,433.45	265,500,660.81	66.66	359,168,439.45
归属于上市公司股东的扣除非经常性损益的净利润	413,258,903.24	251,655,323.25	64.22	318,659,167.43
经营活动产生的现金流量净额	195,314,063.06	328,608,722.39	-40.56	490,293,727.21
	2015年末	2014年末	本期末比上年同期末增减 (%)	2013年末
归属于上市公司股东的净资产	3,591,106,762.11	3,221,241,264.46	11.48	3,006,971,363.04
总资产	5,515,495,745.90	4,510,016,153.18	22.29	4,466,104,075.41
期末总股本	793,137,771.00	785,653,271.00	0.95	785,302,271.00

### (二) 主要财务指标

主要财务指标	2015年	2014年	本期比上年同期增减 (%)	2013年
基本每股收益 (元 / 股)	0.56	0.34	64.71	0.48
稀释每股收益 (元 / 股)	0.56	0.34	64.71	0.48
扣除非经常性损益后的基本每股收益 (元 / 股)	0.53	0.32	65.63	0.42
加权平均净资产收益率 (%)	13.06	8.59	增加52.04个百分点	14.25
扣除非经常性损益后的加权平均净资产收益率 (%)	12.19	8.14	增加49.75个百分点	12.65

## 八、境内外会计准则下会计数据差异

(一) 同时按照国际会计准则与按中国会计准则披露的财务报告中净利润和归属于上市公司股东的净资产差异情况

适用 不适用

(二) 同时按照境外会计准则与按中国会计准则披露的财务报告中净利润和归属于上市公司股东的净资产差异情况

适用 不适用

(三) 境内外会计准则差异的说明:

不适用

## 九、2015 年分季度主要财务数据

单位: 元 币种: 人民币

	第一季度 (1-3 月份)	第二季度 (4-6 月份)	第三季度 (7-9 月份)	第四季度 (10-12 月份)
营业收入	730,548,293.83	905,149,656.56	786,222,987.72	1,078,441,159.86
归属于上市公司股东的净利润	100,345,596.27	134,955,040.29	100,133,272.66	107,038,524.23
归属于上市公司股东的扣除非经常性损益后的净利润	93,767,405.70	127,218,853.57	98,748,562.64	93,524,081.33
经营活动产生的现金流量净额	-47,222,796.22	58,428,597.40	61,178,261.09	122,930,000.79

季度数据与已披露定期报告数据差异说明

适用 不适用

## 十、非经常性损益项目和金额

适用 不适用

单位: 元 币种: 人民币

非经常性损益项目	2015 年金额	附注(如适用)	2014 年金额	2013 年金额
非流动资产处置损益	-3,775,328.98		-2,878,804.82	-2,740,373.01
越权审批, 或无正式批准文件, 或偶发性的税收返还、减免				
计入当期损益的政府补助, 但与公司正常经营业务密切相关, 符合国家政策规定、按照一定标准定额或定量持续享受的政府补助除外	38,584,665.67		16,325,449.48	22,842,599.13
计入当期损益的对非金融企业收取的资金占用费				56,383.68
企业取得子公司、联营企业及合营企业的投资成本小于取得投资时应享有被投资单位可辨认净资产公允价值产生的收益				
非货币性资产交换损益				
委托他人投资或管理资产的损益	2,204,704.09		15,524,157.84	
因不可抗力因素, 如遭受自然灾害而计提的各项资产减值准备				
债务重组损益				

企业重组费用，如安置职工的支出、整合费用等				
交易价格显失公允的交易产生的超过公允价值部分的损益				
同一控制下企业合并产生的子公司期初至合并日的当期净损益				
与公司正常经营业务无关的或有事项产生的损益				
除同公司正常经营业务相关的有效套期保值业务外，持有交易性金融资产、交易性金融负债产生的公允价值变动损益，以及处置交易性金融资产、交易性金融负债和可供出售金融资产取得的投资收益	988,096.72		-12,149,377.29	19,576,584.73
单独进行减值测试的应收款项减值准备转回				
对外委托贷款取得的损益			7,758,904.11	12,166,126.04
采用公允价值模式进行后续计量的投资性房地产公允价值变动产生的损益				
根据税收、会计等法律、法规的要求对当期损益进行一次性调整对当期损益的影响				
受托经营取得的托管费收入				
除上述各项之外的其他营业外收入和支出	-2,725,269.41		-5,109,444.52	-5,242,987.26
其他符合非经常性损益定义的损益项目				
少数股东权益影响额	-999,831.35		23,527.50	-6,602.77
所得税影响额	-5,063,506.53		-5,649,074.74	-6,142,458.52
合计	29,213,530.21		13,845,337.56	40,509,272.02

### 十一、 采用公允价值计量的项目

单位：元 币种：人民币

项目名称	期初余额	期末余额	当期变动	对当期利润的影响金额
交易性金融负债	1,595,196.72		1,595,196.72	1,595,196.72
合计	1,595,196.72		1,595,196.72	1,595,196.72

## 第三节 公司业务概要

### 一、报告期内公司所从事的主要业务、经营模式及行业情况说明

#### (一) 主要业务

公司主要从事特色原料药、多剂型的制剂、生物药、创新药的研发、生产和销售。根据中国证监会颁发的《上市公司行业分类指引》（2012 修订），公司所处行业为医药制造业（C27）。公司始终秉承“品质+创新”的核心理念，以“关爱生命，报效中华”为己任，致力于将华海药业打造成为“国内一流、国际知名、极具竞争力”的制药企业。



公司坚持华海特色，持续加快产业升级步伐，推进制剂全球化战略，完善和优化原料药和制剂两大产业链，深化国际国内两大销售体系，提升研发创新能力，加速生物药和新药领域的发展。公司形成了以心脑血管类、神经系统类、抗病毒类等为主导的产品系列，主要产品有氯沙坦钾片、盐酸帕罗西汀片、多奈哌齐片、罗匹尼罗片，拉莫三嗪缓释片等。公司主要产品市场占有率在各自细分行业均处于领先地位。

#### 1、特色原料药业务

公司是中国特色原料药生产的龙头企业之一，产品研发、专利知识、国际注册等技术实力以及国际市场开拓和销售能力都处于国内领先地位。公司原料药主要产品有心脑血管类、抗抑郁类、抗病毒类等，其中普利类原料药产量排名世界第一，享有“普利专家”的美誉。沙坦类原料药在规范市场上取得众多第一供应商地位，确保了市场占有率处于领先地位。同时，公司神经系统类原料药业务发展迅速，成为新的增长点。

#### 2、国外仿制药业务

公司以中间体-原料药-制剂一体化生产的优势，大力发展国外仿制药业务。截至报告期末，公司获得美国 ANDA 文号 21 个，其中多奈哌齐片、拉莫三嗪缓释片、氯沙坦钾片等产品市场占有率领先；12 个产品在欧盟 24 个国家获批上市。同时，公司还与国内优质企业合作，联合打造制剂美国出口平台，以开放的业务平台模式，推动国产制剂产品在美国及其它市场上市，与战略伙伴共享全球机遇，推动中国制药产业的创新提升。

#### 3、国内制剂业务

公司凭借抗抑郁类药物、心血管类药物多年的发展经验以及与原研厂家的合作，在硬件、软件两个方面都积累了生产与原研药厂同等质量水平的制剂产品的宝贵经验，以出口欧美的制剂品质为保证，发挥优质原料药优势、积极构建具有特色的销售渠道，大力拓展国内制剂业务，其中抗抑郁类药物“乐友”在细分市场占有率先列前茅。

#### 4、原研厂家合作业务

原研厂家合作业务是国际医药行业的主流趋势，公司已全面通过国际主流市场官方 GMP 认证，并拥有 EHS 管理水平高，知识产权关注程度高等优势，在寻求与原研厂家开展更多新项目和新机会的合作、承接跨国药企专利即将到期或者已经到期产品的转移生产、探寻更多与跨国药企在新药研发阶段的合作机会和模式中，实现全球仿制药市场的全面布局。

#### 5、生物医药业务

公司实施高端切入的策略，进军生物医药领域，引进高端生物技术人才，加速建设生物技术研发平台。公司设立了上海华奥泰生物药业有限公司和华博生物医药技术（上海）有限公司。报告期内，基本完成研发技术平台、QC 实验室和中试平台主体工程的建设。

#### 6、仿制、创新相结合，实施创新业务

公司高起点进军新药领域，积极利用社会资源，国家政策，组建新药创制的研发技术平台；以仿制带动创新，通过自主开发、合作开发和外部购买相结合的方式深入研究。公司与军科院合作的 1.1 类新药羟哌吡酮项目已进入 I 期临床。

## (二) 公司经营模式

### 1、采购模式：

#### (1) 原料药采购模式

目前公司原料药所需医药中间体主要由川南生产基地及下属子公司华南化工生产，部分向市场购买；医药中间体所需化工类原料则向市场采购。

#### (2) 制剂采购模式

公司制剂产品所需原料药主要由公司自行生产。

### 2、生产模式：

#### (1) 自主品牌

公司采取以销定产并保留适当安全库存的生产模式，生产技术部根据销售部门提出的各产品年度销售预测以及月度发货情况，结合各产品的生产能力及产品库存情况，制定生产计划；生产技术部协调和督促生产计划的完成，同时对产品的生产过程、质量标准、卫生规范等执行情况进行严格监督、管理，由各生产车间负责具体产品的生产流程管理；质量管理部、中心化验室（或制剂化验室）对在整个生产过程中各生产环节的原料、中间产品、半成品、产成品的质量进行检验、监控。

#### (2) 定制化生产模式

定制化生产的主要形式有：委托加工、合同定制化生产、合作研发。

#### (3) 销售模式：

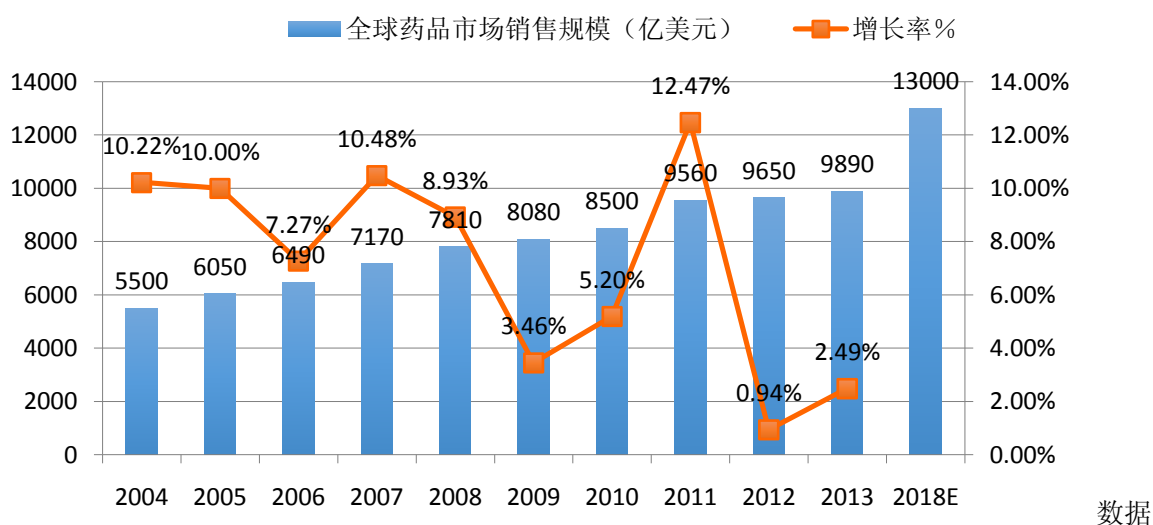
详见本报告之第四节报告期内主要经营情况之（四）.3 公司主要销售模式分析。

## (三) 行业情况说明

### 1、全球医药行业持续增长、结构正发生变化

全球医药行业呈持续增长态势。世界人口总量的增长、社会老龄化程度的提高以及人们保健意识的增强、疾病谱的改变、新型国家城市化进程的加快和各国医疗保障体制的不断完善，这些都推动了全球药品市场的发展，进而推动全球医药行业的大发展。根据 IMS Health 的统计数据，2000 年全球药品销售总额为 3,650 亿美元，2013 年则达到了 9,890 亿美元，年均复合增长率接近 7%，高于同期全球经济增长速度。2000 年以来，受新药推出速度减慢、专利药逐渐到期后相关药品价格下降等因素的影响，全球药品市场增长速度有所放缓，但由于发展中国家药品市场的高增长、仿制药消费量的迅速增加，以及医药行业自身成长的非周期性特点，全球药品市场仍将保持较高的增速。根据 IMS Health 于 2014 年 11 月发布的预测报告，2018 年全球药品销售金额可达 1.3 万亿美元。

全球药品市场规模及增长率



来源：IMS Health

## 2、国内医药行业发展情况

随着我国经济持续快速发展，人民生活水平提高推动了医疗保健需求的增长，我国医药行业呈持续快速增长态势。2000 年我国医药工业总产值为 1,871 亿元，2013 年为 22,297 亿元，年均复合增长率达到 21.00%。按照 IMS Health 对全球主要国家药品市场规模的排名，中国已从 2005 年的第 9 位，升至 2010 年的第 3 位。中国医药市场的增长已成为全球医药市场增长的重要推动力量。

医药行业是集高附加值和社会效益为一体的高新技术产业，我国将医药产业作为重点支柱产业给予政策支持，虽然短期增速放缓，但发展前景光明。2015 年，医药行业政策密集出台，受经济下行、招标降价、医疗控费以及公立医院规模限制等多重因素影响，医药行业增速进一步放缓。据 Wind 统计显示，2015 年 1—10 月，我国医药制造行业实现营业收入 20,379.97 亿元，同比增长 9.18%，这是自 1999 年以来首次降至 10% 以下；累计实现利润总额 2,039.42 亿元，同比增长 13.75%，较去年同期相比，收入增速下滑近 4 个百分点，利润增速上升 0.89%。虽然短期内行业政策的变化在一定程度上影响了行业的收入增速，但医药改革进一步深入，招标降价对终端用药结构的颠覆性变化，有疗效品种对利益品种的替代、优质国产药对进口品种的替代等都会加快。随着药审政策的一系列变化，将促使行业逐步成熟，集中度提高。同时，医药企业创新能力的提高，人口老龄化加速，二胎放开导致的年龄结构变迁，也将扩大对医疗的整体需求量，带来行业市场的扩容。市场的规范、医改的深入将有效推动医药行业的可持续发展。

## 二、报告期内公司主要资产发生重大变化情况的说明

报告期内，公司主要资产未发生重大变化。

### 三、报告期内核心竞争力分析

#### 1、中间体、原料药、制剂一体化的产业链优势

公司以特色原料药及医药中间体为发展起点，在特色原料药产业化的基础上，利用国际合作平台以及国际主要原研药专利保护集中到期的契机，将产业链向下游高附加值的制剂领域延伸，形成了中间体、原料药、制剂一体化的完整产业链。

#### 2、品牌和规模优势

作为国内特色原料药出口的先行者，公司以系列发展为主，国际合作围绕仿制药供应商，并将业务合作延伸至国际原研厂商。公司在普利类和沙坦类原料药领域已建立了良好的国际品牌，为公司在制剂领域的产业化发展和国际合作业务提供了坚实的客户基础。同时，公司国际制剂销售网络已基本覆盖美国大中型药品采购商，华海品牌已经为美国行业主流所认可。公司自主销售的多奈哌齐制剂产品美国市场占有率已超过 50%。

#### 3、国际市场的先发优势

作为国内制药企业拓展国际市场的先导企业，公司在国际 GMP 认证、制剂以及原料药的海外注册、国际合作等领域处于国内同行业领先地位。截至报告期末，公司包括原料药及制剂产品在内的多条产品生产线已取得美国 FDA、德国汉堡等官方机构的 GMP 认证。自 2007 年公司的汛桥固体制剂（片剂）生产车间取得 FDA 认证，成为国内首家制剂通过美国 FDA 认证的企业以来，公司制剂已五次以“零缺陷”通过美国 FDA 的各项检查。在产品海外注册方面，公司已有 22 个产品获得 ANDA 文号，其中 16 个产品已经在美国上市；12 个产品在欧盟 24 个国家获批上市。在国际合作领域，公司紧抓与国际原研厂家以及仿制药生产厂商合作这一国际医药行业的主流趋势，已成为同时获得国际大型制药企业专利药和非专利药加工业务的企业之一，并与原研药厂通过战略协议方式展开了全方位合作，合作领域涵盖医药中间体和原料药的供应，制剂规模化的生产等业务。

#### （4）技术优势

公司建立了紧邻生产基地的汛桥研发中心、国内领先的上海研发中心、接轨国际的美国研发中心，研发体系覆盖了从化学合成、中间体、原料药和制剂的完整产业链，三地资源互动、协作、补充构成了公司不同梯次、不同侧重点的研发及技术网络。高起点、高水平接轨国际标准是公司技术发展的一大特色。

#### （5）管理优势

作为国内通过国际药品生产和质量管理认证最多的企业之一，公司以 GMP 要求为准绳，按国际化标准建立了全面的生产和质量管理体系。同时，为保证生产经营的可持续性，公司建立国内同行业中领先的环境管理体系和职业健康安全管理体系（即 EHS），逐步完善了从研发到销售的 EHS 全过程服务、指导和监督规范，推进了 EHS 与研发、工艺工程、QA 的有机结合。

## 第四节 管理层讨论与分析

### 一、管理层讨论与分析

2015 年，公司在全球经济增长乏力，国内经济增速减缓，行业增长困难的形势下，较好的完成年初制定的各项工作任务。报告期内，公司实现营业收入 35 亿元，同比增长 35.41%，实现归属于上市公司股东的净利润 4.42 亿元，同比增长 66.66%。

#### 1、销售工作：

(1) 原料药销售：报告期内，公司原料药销售在规范市场和非规范市场都有了新的拓展，其中精神类产品增长显著。销售队伍进一步成长，内部管理有效改善，组织结构不断优化。目前公司与全球主要的仿制药公司都建立了联系和合作，并持续推进与大客户的合作。同时，公司尝试多渠道、多元化销售，积极开拓全球市场。

(2) 国内制剂销售：2015 年，国内发布了医药行业药品招标、公立医院改革、分级诊疗、药审制度改革等一系列政策。同时，受医保控费，产品价格调整等影响，国内制剂销售形势严峻。公司积极调整营销策略，加强队伍建设，做精做细现有渠道，国内制剂销售收入仍实现大幅增长。

(3) 国外制剂销售：公司依托原料药到制剂垂直一体化优势，大力拓展国际市场。2015 年，国外制剂销售实现跳跃式发展，主要产品销售稳定增长，其中新获批产品销售开始加速放量。

#### 2、研发工作：

(1) 原料药研发：报告期内，原料药注册获得国内外批件 21 个，并成功完成了奈比洛尔的技术攻关和依非韦伦等项目的技术改进，为公司开发高难度项目积累了经验。

(2) 制剂研发：公司制剂研发向高难度、高附加值、复杂的特色仿制药和高端制剂发展，加速首仿和挑战专利产品的研发。报告期内，公司获得 ANDA 文号 4 个，新申报 ANDA12 个，进行 BE 试验 14 个，尤其是奎地平缓释片和强力霉素微丸片等高难度制剂已申报美国 FDA，标志着公司的缓控释制剂技术达到了一个新的水平。同时，公司抓住欧美转报、一致性评价的契机，对研发系统进行调整、整顿、提高，以加快国内制剂申报的速度。生物药、新药方面：华奥泰高仿生物药阿达木单抗、华博 HB002.1M（治疗老年黄斑变性）已经获得临床申报受理通知书；与军科院合作的 1.1 类新药羟哌吡酮项目已进入 I 期临床。公司在生物药和新药领域取得了实质性的进展。

#### 3、生产管理：

(1) 原料药生产：2015 年由于国家对安全环保要求不断提高，EHS 管理压力日益加大，在此形势下，原料药生产部门仍较好地保证了销售需求。

(2) 制剂生产：公司制剂生产部门以其快速的生产响应能力和生产效率较好地满足了国内外制剂大幅增长的市場需求。

#### 4、各职能部门工作：

报告期内，公司 GMP 管理水平持续提升，成立了高等分析技术中心，运用分析手段帮助解决研发、生产、储存和环保中遇到的疑难问题，为产品质量的稳定提高提供重要保障。EHS 管理体系进一步完善，通过创新 EHS 管理机制、产学研紧密合作，实现 EHS 管理体系和治理技术的新突

破。人力资源管理持续深入，人才队伍不断充实。公司其他各职能部门亦有效运作，管理水平持续提高。

## 二、报告期内主要经营情况

报告期内，公司实现营业收入 35 亿元，同比增长 35.41%；实现归属于上市公司股东的净利润 4.42 亿元，同比增长 66.66%。

### (一) 主营业务分析

#### 利润表及现金流量表相关科目变动分析表

单位：元 币种：人民币

科目	本期数	上年同期数	变动比例 (%)
营业收入	3,500,362,097.97	2,584,987,566.73	35.41
营业成本	1,777,489,878.73	1,430,073,566.62	24.29
营业税金及附加	27,512,964.58	9,848,437.84	179.36
销售费用	448,118,216.94	274,469,355.96	63.27
管理费用	714,171,305.07	525,841,074.33	35.82
财务费用	-5,817,678.10	30,777,942.66	-118.90
资产减值损失	48,980,685.54	17,749,762.88	175.95
公允价值变动收益	1,595,196.72	-17,197,877.29	109.28
投资收益	1,597,604.09	28,331,561.95	-94.36
营业外收入	41,514,417.51	17,674,329.40	134.89
所得税费用	87,068,745.09	56,216,453.67	54.88
归属于母公司所有者的净利润	442,472,433.45	265,500,660.81	66.66
经营活动产生的现金流量净额	195,314,063.06	328,608,722.39	-40.56
投资活动产生的现金流量净额	-399,427,203.43	102,335,804.54	-490.31
筹资活动产生的现金流量净额	209,547,572.11	-430,197,561.00	148.71
研发支出	272,723,609.98	225,179,968.31	21.11

1、营业税金及附加本期数比去年同期数增长 179.36%，主要系本期应交增值税增加，相应计提城建税及教育费附加增加所致。

2、资产减值损失本期数比去年同期数增长 175.95%，主要系本期计提存货跌价准备增加所致。

3、公允价值变动收益本期数比去年同期数增长 109.28%，主要系上期持有的远期结售汇合约本期执行所致。

4、投资收益本期数比去年同期数减少 94.36%，主要系：1) 上期有委托贷款利息收入，本期无；2) 本期购买理财减少，相应理财收入减少。

5、营业外收入本期数比去年同期数增长 134.89%，主要系本期收到政府补助收入增加影响。

6、所得税费用本期数比去年同期数增长 54.88%，主要系本期应纳税所得额增加影响。

7、归属于母公司的所有者的净利润本期数比去年同期数增长 66.66%，主要系：1) 本期原料药产品及国内外制剂产品销售大幅增加；2) 公司加大研发技改并成效明显。

## 1. 收入和成本分析

## (1). 主营业务分行业、分产品、分地区情况

单位:元 币种:人民币

主营业务分行业情况						
分行业	营业收入	营业成本	毛利率 (%)	营业收入比上年增减 (%)	营业成本比上年增减 (%)	毛利率比上年增减 (%)
原材料及中间体销售	1,823,246,150.46	1,084,267,041.77	40.53	16.15	2.74	增加 7.76 个百分点
成品药销售	1,605,284,265.12	635,963,229.80	60.38	62.05	71.67	减少 2.23 个百分点
技术服务	4,390,608.57		100	44.84		0
其他	56,553,203.26	54,703,975.89	3.27	2,474.1	2,442.18	增加 1.21 个百分点
合计	3,489,474,227.41	1,774,934,247.46	49.13	36.01	24.3	增加 4.79 个百分点
主营业务分产品情况						
分产品	营业收入	营业成本	毛利率 (%)	营业收入比上年增减 (%)	营业成本比上年增减 (%)	毛利率比上年增减 (%)
普利类	310,603,483.58	196,158,369.82	36.85	-5.13	-14.03	增加 6.55 个百分点
沙坦类	797,284,949.92	437,267,919.55	45.16	2.13	-15.6	增加 11.52 个百分点
制剂	1,605,284,265.12	635,963,229.80	60.38	62.05	71.67	减少 2.23 个百分点
合计	2,713,172,698.62	1,269,389,519.17	53.21	29.28	13.67	增加 6.42 个百分点
主营业务分地区情况						
分地区	营业收入	营业成本	毛利率 (%)	营业收入比上年增减 (%)	营业成本比上年增减 (%)	毛利率比上年增减 (%)
国内	1,060,084,467.20	304,720,739.86	71.26	56.75	72.18	减少 2.57 个百分点
国外	2,429,389,760.21	1,470,213,507.60	39.48	28.58	17.52	增加 5.69 个百分点
合计	3,489,474,227.41	1,774,934,247.46	49.13	36.01	24.3	增加 4.79 个百分点

## 主营业务分行业、分产品、分地区情况的说明

1、报告期内，公司实现主营业务收入 34.89 亿元，比去年同期增长 36.01%，主要系：1) 原料药市场销售回暖，原料药产品销售增加；2) 公司持续加大国内外制剂的推广力度，制剂产品销售增加所致。

2、报告期内，公司主营业务成本 17.75 亿元，比去年同期增长 24.3%，主要系公司本期销售增长，相应的营业成本增长所致。

## 3、公司销售客户前五名情况

序号	销售前 5 客户名称	金额
		(本位币: 元)
1	上海默沙东医药贸易有限公司	193,819,814.90
2	BALKANPHARMA DUPNITSA AD	167,442,520.94
3	CHEMO AG-LUGANO BRANCH	135,236,597.81
4	Par Pharmaceutical Inc.	134,587,387.58
5	Merck Sharp & Dohme Asia Pacific Services Pte Ltd	127,728,584.00
前 5 名客户合计		758,814,905.23

## (2). 产销量情况分析表

行业	主要产品	生产量	销售量	库存量	生产量 比上年 增减(%)	销售量 比上年 增减(%)	库存量比 上年增减 (%)
原料药 (吨)	卡托普利	213.22	208.54	43.79	-8.80	-5.72	11.98
	依那普利	202.13	192.20	72.77	-15.78	-9.12	15.80
国内制 剂(万 片)	盐酸帕罗西汀片	6,093.14	9,369.77	307.09	-34.98	28.41	-91.43
	氯沙坦钾片	7,849.82	8,774.25	2,007.22	25.10	75.77	-31.53
	厄贝沙坦片	28,290.61	25,462.38	8,505.37	51.77	18.05	49.82
	福辛普利钠片	4,918.76	5,775.84	642.42	24.86	57.64	-57.16
国外制 剂(万 片)	依非韦仑片	13,556.40	13,429.20	250.30	60.17	58.81	103.33
	苯甲酸利扎曲普坦片	413.47	337.16	76.32	222.05	162.61	100.00
	拉莫三嗪控释片	1,820.18	1,820.18		21.87	21.87	
	多奈哌齐片	27,043.35	22,211.73	16,299.29	-9.25	3.91	23.53

## 产销量情况说明

注：以上列示的产品主要包括报告期内公司产销量居前的产品，以及公司认为细分行业中重要的主导产品。

## (3). 成本分析表

单位：万元

分行业情况							
分行业	成本构成项目	本期金额	本期占总成本比例(%)	上年同期金额	上年同期占总成本比例(%)	本期金额较上年同期变动比例(%)	情况说明
原料药及 中间体销 售	原料成本	79,759.11	44.94	73,898.85	51.75	7.93	
	人工成本	8,302.15	4.68	7,460.95	5.22	11.27	
	制造费用	20,365.44	11.47	24,177.99	16.93	-15.77	
	小计	108,426.70	61.09	105,537.78	73.90	2.74	
成品药销 售	原料成本	57,382.86	32.33	32,067.73	22.46	78.94	主要系国内外制剂销售大幅增加影响
	人工成本	1,275.54	0.72	1,110.77	0.78	14.83	
	制造费用	4,937.92	2.78	3,866.34	2.71	27.72	
	小计	63,596.32	35.83	37,044.83	25.95	71.67	
其他	原料成本	5,465.59	3.08	207.07	0.15	2,539.45	主要系子公司江苏云舒海进出口有限公司销售医疗器械等所致
	人工成本	2.98		4.35		-31.62	
	制造费用	1.83		3.76		-51.23	
	小计	5,470.40	3.08	215.19	0.15	2,442.18	
分产品情况							
分产品	成本构成项目	本期金额	本期占总成本比例(%)	上年同期金额	上年同期占总成本比例(%)	本期金额较上年同期变动比例(%)	情况说明
普利类	原料成本	13,475.29	7.59	17,105.15	11.98	-21.22	
	人工成本	1,678.10	0.95	1,667.04	1.17	0.66	



	制造费用	4,462.44	2.51	4,045.47	2.83	10.31	
	小计	19,615.84	11.05	22,817.67	15.98	-14.03	
沙坦类	原料成本	32,301.85	18.20	34,406.34	24.09	-6.12	
	人工成本	3,179.70	1.79	3,744.25	2.62	-15.08	
	制造费用	8,245.24	4.65	13,655.94	9.56	-39.62	
	小计	43,726.79	24.64	51,806.53	36.27	-15.6	
制剂	原料成本	57,382.86	32.33	32,067.73	22.46	78.94	
	人工成本	1,275.54	0.72	1,110.77	0.78	14.83	
	制造费用	4,937.92	2.78	3,866.34	2.71	27.72	
	小计	63,596.32	35.83	37,044.83	25.95	71.67	

## 2. 费用

单位：元

项目	本期	上年同期	增减百分比
销售费用	448,118,216.94	274,469,355.96	63.27
管理费用	714,171,305.07	525,841,074.33	35.82
财务费用	-5,817,678.10	30,777,942.66	-118.90

(1) 公司销售费用比去年同期增长 63.27%，主要系公司本期加大了制剂产品的市场推广力度，导致市场推广服务费等大幅增加。

(2) 公司管理费用比去年同期增长 35.82%，主要系本期研发费、人工支出和排污费增加所致。

(3) 财务费用比去年同期下降 118.9%，主要系本期美元汇率大幅上升，产生汇兑收益所致。

## 3. 研发投入

### 研发投入情况表

单位：元

本期费用化研发投入	267,089,308.96
本期资本化研发投入	5,634,301.02
研发投入合计	272,723,609.98
研发投入总额占营业收入比例 (%)	7.79
公司研发人员的数量	669
研发人员数量占公司总人数的比例 (%)	14.72
研发投入资本化的比重 (%)	2.07

### 情况说明

2015 年度公司研发支出 27,272.36 万元，同比增长 21.11%，占当年营业收入的 7.79%，主要系公司不断加大新药、首仿药、创新制剂等的研发投入和力度，加快新产品申报 ANDA 等所致。

## 4. 现金流

单位：元

项目	本期	上年同期	增减百分比
----	----	------	-------

经营活动产生的现金流量净额	195,314,063.06	328,608,722.39	-40.56
投资活动产生的现金流量净额	-399,427,203.43	102,335,804.54	-490.31
筹资活动产生的现金流量净额	209,547,572.11	-430,197,561.00	148.71

(1) 公司本期经营活动产生的现金流量净额比去年同期下降 40.56%，主要系本期购买商品、支付税费、市场推广费等增加所致。

(2) 公司本期投资活动产生的现金流量净额比去年同期下降 490.31%，主要系：1) 本期收购子公司长兴制药有限公司和昌邑华普医药科技有限公司，去年无该等情况发生；2) 购建固定资产、无形资产增加所致；3) 去年收到到期理财较多影响。

(3) 公司本期筹资活动产生的现金流量净额比去年同期上升 148.71%，主要系：1) 本期流动资金需求增加而向银行借款增加；2) 去年支付到期短期融资券 30000 万元，本期无该等情况发生所致。

## (二) 非主营业务导致利润重大变化的说明

适用  不适用

## (三) 资产、负债情况分析

### 资产及负债状况

单位：元

项目名称	本期期末数	本期期末数占总资产的比例 (%)	上期期末数	上期期末数占总资产的比例 (%)	本期期末金额较上期期末变动比例 (%)	情况说明
货币资金	601,720,933.95	10.91	526,633,287.90	11.68	14.26	
应收票据	41,757,758.92	0.76	22,765,351.90	0.50	83.43	主要系本期销售增长，收到的票据较多所致。
应收账款	1,037,164,182.58	18.80	789,300,085.24	17.50	31.40	主要系随着公司销售规模的扩大，应收账款增加所致。
存货	1,077,348,035.61	19.53	785,909,358.26	17.43	37.08	主要系公司原料药及成品药的生产、销售规模进一步扩大，相应的原材料、在产品及库存商品等增加所致。
其他流动资产	21,028,036.73	0.38	183,722,207.76	4.07	-88.55	主要系公司期末未到期理财产品减少所致。
可供出售金融资产	8,140,000.00	0.15			100.00	主要系子公司长兴制药对外投资所致。
固定资产	1,600,228,979.55	29.01	1,204,011,048.20	26.70	32.91	主要系年产 200 亿片（粒）出口制剂项目、川南基地项目、制剂抗肿瘤车间等部分工程本期完工转入固定资产所致。
在建工程	492,179,102.08	8.92	518,529,443.26	11.50	-5.08	
工程物资	1,677,531.85	0.03			100.00	主要系公司本期购买工程专用材料所致。

商誉	70,902,204.16	1.29	32,834,840.51	0.73	115.94	主要系公司收购长兴制药所产生的商誉所致。
递延所得税资产	53,797,781.15	0.98	25,930,199.41	0.57	107.47	主要系子公司可弥补亏损增加引起的可抵扣暂时性差异增加所致。
其他非流动资产	35,996,550.00	0.65	22,491,160.80	0.50	60.05	主要系子公司华海药业南通股份有限公司预付土地款增加所致。
短期借款	837,775,755.58	15.19	496,861,918.31	11.02	68.61	主要系本期流动资金需求增加而向银行借款所致。
以公允价值计量且其变动计入当期损益的金融负债			1,595,196.72	0.04	-100.00	主要系本期公司与银行签定的远期外汇交割，导致交易性金融负债减少。
应付账款	351,339,721.44	6.37	195,958,919.20	4.34	79.29	主要系随着公司生产规模的扩大，应付材料款增加所致。
预收款项	10,066,780.19	0.18	24,284,922.49	0.54	-58.55	主要系子公司江苏云舒海进出口有限公司预收货款减少所致。
应付利息	1,241,136.87	0.02	859,318.70	0.02	44.43	主要系本期银行借款增加，相应应付利息增加所致。
其他应付款	48,255,058.64	0.87	33,298,571.89	0.74	44.92	主要系本期应付产品及业务推广服务费增加所致。
一年内到期的非流动负债	24,513,940.50	0.44			100.00	主要系本期限限制性股票回购义务所确认的负债，其中一年期内计入该科目所致。
递延所得税负债	243,817.93		3,234,503.40	0.07	-92.46	主要系本期固定资产加速折旧产生的应纳税暂时性差异减少所致。
其他非流动负债	60,976,944.50	1.11	3,777,750.00	0.08	1,514.11	主要系本期限限制性股票回购义务所确认的负债，其中一年以上计入该科目所致。
库存股	81,713,135.00	1.48			100.00	主要系本期限限制性股票回购义务作收购库存股处理所致。
其他综合收益	1,931,131.88	0.04	-4,148,719.68	-0.09	146.55	主要系美元汇率大幅上升影响所致。
少数股东权益	129,246,894.51	2.34	44,833,675.34	0.99	188.28	主要系：1) 子公司昌邑华普医药科技有限公司对外融资影响；2) 公司收购长兴制药 65% 股权，相应增加少数股东权益所致。

#### (四) 行业经营性信息分析

根据中国证监会颁发的《上市公司行业分类指引》（2012 年修订），公司所处行业为医药制造业。

## 医药制造行业经营性信息分析

### 1. 行业和主要药(产)品基本情况

#### (1). 行业基本情况

√适用 □不适用

近年来，国家药品审评审批制度改革正在全面推进，将提高药品注册标准，优化注册审批流程，改革药品注册分类制度，开展药品上市许可持有人制度试点，实施仿制药质量一致性评价。公司可利用在欧美在批准/已批准并规模化上市销售的产品，根据相关政策转报国内，加快审评审批的步伐，推动国内制剂业务快速发展。

公司医药制造产品体系涵盖化学原料药、化学制剂、生物制剂等细分行业。

细分行业基本情况如下：

#### ① 化学原料药

化学原料药业务是公司发展的基础，其中普利类和沙坦类特色原料药在国际市场占据主要地位。近年来，为配合公司研发策略的调整，公司积极开发抢首仿、抢首波、挑战专利等高难度产品梯队的原料药，为公司制剂快速发展提供强有力的支撑。

#### ② 化学制剂

报告期内，公司制剂产品在国际国内市场销售快速增长，并逐步得到全球范围的广泛认可。公司自主销售的多奈哌齐、罗匹尼罗和厄贝沙坦制剂产品美国市场销售份额领先。公司抗抑郁类系列产品在国内市场一直位居前列。近年来，公司加快了缓控释剂型、抢首波、抢首仿、挑战专利等产品的申报力度，并向尖端技术制剂产品领域迈进，以实现制剂出口从成本领先向技术致胜转型。

#### ③ 生物制剂

生物制剂是我国医药工业快速发展的生力军。预计今后 5 年，医药市场结构将发生较大变化，生物药在整体用药中所占比重加大，生物类似药将迎来发展机遇。公司通过与美国 Oncobiologics 公司的战略合作，引进了具有国际水平的生物类似药-阿达木单抗，并且在国内开展临床申报工作。报告期内，阿达木单抗及 HB002.1M（治疗老年黄斑变性）已经获得临床申报受理通知书。

#### (2). 主要药（产）品基本情况

√适用 □不适用

#### 按细分行业划分的主要药（产）品基本情况

√适用□不适用

细分子行业	产品名称	适应症/功能主治	药品注册分类	是否处方药	是否报告期内新产品
原料药	卡托普利	适用于治疗高血压	化学药品第六类	是	否
	依那普利	适用于治疗高血压	化学药品第六类	是	否
	缬沙坦	适用于治疗高血压	化学药品第六类	是	否
	厄贝沙坦	适用于治疗高血压	化学药品第二类	是	否

国内制剂	厄贝沙坦片	用于治疗原发性高血压、合并高血压的2型糖尿病肾病	化学药品第二类	是	否
	氯沙坦钾片	用于治疗原发性高血压	化学药品第六类	是	否
	福辛普利钠片	用于治疗高血压和心力衰竭	化学药品第六类	是	否
	赖诺普利片	用于治疗原发性高血压	化学药品第六类	是	否
	奈韦拉平片	用于与其它抗逆转录病毒药物合用治疗 HIV-1 感染。	化学药品第六类	是	否
	盐酸帕罗西汀片	用于治疗各种类型的抑郁症、强迫性神经症、伴有或不伴有广场恐怖的惊恐障碍、社交恐怖症、社交焦虑症。	化学药品第四类	是	否
	盐酸舍曲林片	用于治疗抑郁症	化学药品第四类	是	否
国外制剂	依非韦仑片	适用于治疗 HIV-1 感染（艾滋病）		是	否
	苯甲酸利扎曲普坦片	适用于治疗偏头痛		是	否
	拉莫三嗪控释片	适用于治疗癫痫症	仿制药	是	否
	多奈哌齐片	适用于治疗老年痴呆	仿制药	是	否

注：依非韦仑片及苯甲酸利扎曲普坦片为默沙东的原研产品，公司为其委托代工生产。

### 按治疗领域划分的主要药（产）品基本情况

√适用□不适用

主要治疗领域	药（产）品名称	所属药（产）品注册分类	是否属于报告期内推出的新药（产）品	报告期内的生产量（万片）	报告期内的销售量（万片）
高血压	厄贝沙坦片	化学药品第二类	否	28,290.61	25,462.38
	氯沙坦钾片	化学药品第六类	否	7,849.82	8,774.25
	福辛普利钠片	化学药品第六类	否	4,918.76	5,775.84
	赖诺普利片	化学药品第六类	否	1,699.70	677.49
HIV 感染	奈韦拉平片	化学药品第六类	否	3,131.11	4,802.10
抗抑郁症	盐酸帕罗西汀片	化学药品第四类	否	6,093.14	9,369.77
	盐酸舍曲林片	化学药品第四类	否	2,121.92	2,112.62
神经系统类	拉莫三嗪控释片	仿制药	否	1,820.18	1,820.18
	多奈哌齐片	仿制药	否	27,043.35	22,211.73

注 1：以上主要产品包括报告期内公司销售居前的产品以及公司认为细分行业中重要的主导产品。

注 2：上述产品的注册分类均为公司早期申报生产时的注册分类，早于 2007 年版的《药品注册管理办法》中药品注册分类标准。

### (3). 报告期内纳入、新进入和退出基药目录、医保目录的主要药（产）品情况

√适用□不适用

截止报告期末，公司共有 5 个品种纳入《国家基本药物目录》，19 个品种纳入国家级《基本医疗保险、工伤保险和生育保险药品目录》，另有 10 个品种纳入省级《基本医疗保险、工伤保险和生育保险药品目录》。

**A、纳入《国家基本药物目录》的主要产品情况如下：**

药品名称	注册分类	适应症
奈韦拉平片	化学药品第六类①	用于与其它抗逆转录病毒药物合用治疗 HIV-1 感染。
盐酸帕罗西汀片	化学药品第四类②	用于治疗各种类型的抑郁症、强迫性神经症、伴有或不伴有广场恐怖的惊恐障碍、社交恐怖症、社交焦虑症。
利培酮片	化学药品第四类③	用于治疗急性和慢性精神分裂症以及其它各种精神病性状态的明显的阳性症状和明显的阴性症状，也可减轻与精神分裂症有关的情感症状。
依非韦伦片	化学药品	用于与其他抗病毒药物联合治疗 HIV-1 感染的成年人青少年及儿童。

注 1：依非韦伦片为公司为默沙东代工的产品，该产品是按照 2007 年版《药品注册分类管理办法》递交的补充申请。

注 2：①②③均为公司早期申报生产时的注册分类，早于 2007 年版的《药品注册管理办法》中药品注册分类标准。

**B、纳入国家级《基本医疗保险、工伤保险和生育保险药品目录》的主要产品情况如下：**

药品名称	注册分类	适应症	医保目录情况
奈韦拉平片	化学药品第六类④	用于与其它抗逆转录病毒药物合用治疗 HIV-1 感染。	国家医保目录甲类
盐酸帕罗西汀片	化学药品第四类⑤	用于治疗各种类型的抑郁症、强迫性神经症、伴有或不伴有广场恐怖的惊恐障碍、社交恐怖症、社交焦虑症。	国家医保目录乙类
利培酮片	化学药品第四类⑥	用于治疗急性和慢性精神分裂症以及其它各种精神病性状态的明显的阳性症状和明显的阴性症状，也可减轻与精神分裂症有关的情感症状。	国家医保目录乙类
依非韦伦片	化学药品	用于与其他抗病毒药物联合治疗 HIV-1 感染的成年人青少年及儿童。	国家医保目录甲类
厄贝沙坦片	化学药品第二类⑦	用于治疗原发性高血压、合并高血压的 2 型糖尿病肾病	国家医保目录乙类

注 1：依非韦伦片为公司为默沙东代工的产品，该产品是按照 2007 年版《药品注册分类管理办法》递交的补充申请。

注 2：④⑤⑥⑦均为公司早期申报生产时的注册分类，早于 2007 年版的《药品注册管理办法》中药品注册分类标准。

**C、纳入省级《基本医疗保险、工伤保险和生育保险药品目录》的主要产品情况如下：**

药品名称	注册分类	适应症	医保目录情况
厄贝沙坦氢氯噻嗪片	化学药品第六类	用于治疗原发性高血压	宁夏、青海、广东、江苏、上海、内蒙古、河南、四川、浙江、江西、湖南、云南、辽宁、黑龙江、天津、安徽、广西

注：上述产品的注册分类均为公司早期申报生产时的注册分类，早于 2007 年版的《药品注册管理办法》中药品注册分类标准。

**(4). 公司驰名或著名商标情况**

√适用□不适用

公司拥有的“”为中国驰名商标及浙江省著名商标。

**2. 公司药（产）品研发情况****(1). 研发总体情况**

√适用□不适用

近年来，公司始终坚持自主创新，不断加大研发人才和研发设备的投入。报告期内，公司研发支出 27,272.36 万元，同比增长 21.11%，占当年营业收入的比重为 7.79%。

公司是国家重点高新技术企业，国家创新型企业，设有“国家级企业技术中心”、“博士后科研工作站”，目前公司已建成拥有 669 人的研发队伍，构建起以美国研发为先导、上海研发为核心、临海研发为生产支持的完善的研发体系，在高端新剂型、抢首仿、挑战专利、绿色合成、杂质分析等方面形成了强大的创新实力，2014 年、2015 年连续两年获得国家科技进步二等奖。

目前，公司国内在研项目约 66 个，主要研发领域包括糖尿病类、神经系统类、抗肿瘤类、心脑血管类、抗病毒类等；国外正在申报的产品有 34 个，其中包括 7 个首仿产品，主要向高难度、高附加值、复杂的特色仿制药和高端制剂发展。

今后，公司将继续推进“一地研发、三地申报”战略，开发高质量、国际标准的产品，并根据国家药品新政策，积极推进欧美产品的转报工作。公司将逐步构建“仿创结合，以仿制药为基础，以生物药为切入点，向新药、新剂型、高致敏、管控药等领域拓展，打造具有核心竞争力的高端创新制剂”的药物研发新格局。

**(2). 研发投入情况**

主要药（产）品研发投入情况

√适用□不适用

单位：万元 币种：人民币

药（产）品	研发投入金额	研发投入费用化金额	研发投入资本化金额	研发投入占营业收入比例（%）	研发投入占营业成本比例（%）	本期金额较上年同期变动比例（%）	情况说明
奈比洛尔	329.20	329.20		0.09	0.19	770.19	
沃替西汀	217.64	217.64		0.06	0.12	319.55	
HOT-3010	2,051.18	2,051.18		0.59	1.15	70.48	
HB-002.1M	2,004.03	2,004.03		0.57	1.13	75.40	
HHT-101	1,223.70	23.36	1,200.34	0.35	0.69	7,400.26	
HHT-201	456.31	456.31		0.13	0.26	7,368.97	
HHT-301	100.00	100.00		0.03	0.06	100	
盐酸厄洛替尼片	395.41	395.41		0.11	0.22	59.26	

同行业比较情况

√适用□不适用

单位：万元 币种：人民币

同行业可比公司	研发投入金额	研发投入占营业收入比例（%）	研发投入占净资产比例（%）
华北制药股份有限公司	17,043.87	2.16	3.23

人福医药集团股份公司	40,375.00	4.02	4.40
浙江海正药业股份有限公司	82,791.24	9.44	11.96
江苏恒瑞医药股份有限公司	89,167.37	9.57	8.98
同行业平均研发投入金额			57,344.37
公司报告期内研发投入金额			27,272.36
公司报告期内研发投入占营业收入比例(%)			7.79
公司报告期内研发投入占净资产比例(%)			7.59

上表中的数据来源于其 2015 年年报。

研发投入发生重大变化以及研发投入比重合理性的说明

√适用□不适用

为增强核心竞争力，公司每年持续增加研发投入，并始终坚持“一地研发，三地申报”的战略，不断整合研发资源，提高公司研发水平。报告期内，公司研发支出 27,272.36 万元，同比增长 21.11%，占当年营业收入 7.79%，研发投入比重未发生重大变化。

### (3). 主要研发项目基本情况

√适用□不适用

单位：万元 币种：人民币

研发项目	药(产)品基本信息	研发(注册)所处阶段	进展情况	累计研发投入	已申报的厂家数量	已批准的国产仿制厂家数量
奈比洛尔	注册分类：化学药品 3 类；适应症：适用于治疗高血压	完成中试验证	注册待申报	490.65	14	0
沃替西汀	注册分类：化学药品 3 类；适应症：适用于治疗抗抑郁症	完成中试验证	注册待申报	269.52	19	0
HOT-3010	注册分类：治疗用生物制品 2 类；适应症：适用于治疗类风湿关节炎，强直性脊柱炎	申报临床	国家药品评审中心待评审	3,254.39	19	7
HB002.1M	注册分类：治疗用生物制品 1.1 类；适应症：治疗眼睛湿性黄斑	申报临床	国家药品评审中心待评审	4,227.69	0	0
HHT-101	注册分类：化学药品 1 类；适应症：适用于治疗抑郁症	临床 1 期	临床试验中	1,240.01	0	0
HHT-201	注册分类：化学药品 2 类；适应症：适用于治疗老年痴呆症	临床前研究	临床前研究	462.42	0	0
HHT-301	注册分类：中药 5 类；适应症：适用于治疗抗血栓	临床前研究	临床前研究	100	0	0
盐酸厄洛替尼片	注册分类：化学药品 4 类；适应症：用于既往接受过至少一个化疗方案失败后的局部晚期或转移的非小细胞肺癌。	药学研究	完成药学研究，准备生物等效性试验样品生产	724.59	27	0

注：上述产品均按照现行 2016 年新版《药品注册分类管理办法》中药品注册分类标准划分。

研发项目对公司的影响



√适用□不适用

报告期内，公司逐步调整研发策略，增加高难度、高附加值产品的开发，并加快生物药和新药的发展步伐，产品已经涉及各个重要治疗领域，包括糖尿病类、神经系统类、高血压类、抗肿瘤类等，采用自主开发、外部合作开发、新产品引进等多种方式，加快新产品申报和产业化进度，以满足公司未来的发展需求。

#### (4). 报告期内呈交监管部门审批、完成注册或取得生产批文的药（产）品情况

√适用□不适用

##### 1、国内药品注册情况

报告期内，公司累计获得 5 个药品的国内临床批件。

序号	药（产）品名称	注册分类	适应症
1	盐酸羟哌吡酮片	化学药品 1.1 类	用于治疗抑郁症（5-HT <sub>1A</sub> 受体激动剂/5-HT 重摄取抑制剂）
2	坎地沙坦酯氨氯地平片	化学药品 3.2 类	用于治疗高血压
3	伊潘立酮片	化学药品 3.1 类	用于治疗精神分裂症
4	奥氮平口崩片	化学药品第 6 类	用于治疗精神分裂症、急性狂燥症和 I 型双相情感障碍
5	雷米普利片	化学药品第 6 类	治疗原发性高血压、充血性心力衰竭、急性心梗发作后的前几天之内出现的充血性心力衰竭
6	雷奈酸锶干混悬剂	化学药品第 6 类	用于治疗绝经后骨质疏松症以降低椎体和髌部骨折的危险性
7	普瑞巴林胶囊	化学药品第 6 类	用于治疗带状疱疹后神经痛

注：上述产品均按照 2007 年版《药品注册分类管理办法》中的注册分类标准划分。

##### 2、药品生产批件美国获得情况

序号	药（产）品名称	文号	适应症
1	左乙拉西坦缓释片	203468	用于治疗癫痫症
2	安非他酮缓释片	202304	用于治疗抑郁症
3	缬沙坦片	204824	用于治疗原发性高血压
4	艾司西酞普兰片	078032	用于治疗抑郁障碍、惊恐障碍
5	罗匹尼罗片	078110	用于治疗自发性帕金森氏病
6	利培酮片	077493	用于治疗急性和慢性精神分裂症

#### (5). 报告期内研发项目取消或药（产）品未获得审批情况

√适用□不适用

序号	药品名称	注册分类	适应症
1	米格列奈钙片	化学药品 3.1 类	用于改善 2 型糖尿病患者餐后高血糖
2	非布司他片	化学药品 3.1 类	用于痛风患者高尿酸血症的长期治疗

3	拉莫三嗪片	化学药品第 6 类	用于治疗癫痫症
4	缬沙坦片	化学药品第 6 类	用于治疗原发性高血压
5	缬沙坦氢氯噻嗪片	化学药品第 6 类	用于治疗高血压
6	左乙拉西坦片	化学药品第 6 类	用于成人及 4 岁以上儿童癫痫患者部分性发作的加用治疗
7	替米沙坦片	化学药品第 6 类	用于治疗原发性高血压
8	草酸艾司西酞普兰片	化学药品第 6 类	用于治疗抑郁障碍，治疗伴有或不伴有广场恐怖症的惊恐障碍
9	坎地沙坦酯片	化学药品第 6 类	用于治疗原发性高血压

注：上述产品均按照 2007 年版《药品注册分类管理办法》中的注册分类标准划分。

情况说明：

1、2015 年 11 月 13 日，公司发布了《浙江华海药业股份有限公司关于坎地沙坦酯片注册申请不被批准情况的公告》，公告说明了坎地沙坦酯片注册申请不被批准的情况，该公告刊登于 2015 年 11 月 13 日的中国证券报 B030 版、上海证券报 B66 版、证券时报 B76 版、证券日报 D9 版和上海证券交易所网站 [www.sse.com.cn](http://www.sse.com.cn) 上。2015 年 11 月 14 日，公司发布了《浙江华海药业股份有限公司关于坎地沙坦酯片注册申请不被批准情况的补充公告》，该公告对上述情况进行了补充说明，详见公司于 2015 年 11 月 14 日刊登在中国证券报 B032 版、上海证券报 60 版、证券时报 B40 版、证券日报 C24 版和上海证券交易所网站 [www.sse.com.cn](http://www.sse.com.cn) 上的公告。

2、2015 年 11 月 30 日，公司发布了《浙江华海药业股份有限公司关于撤回米格列奈钙片等八个药品注册申请的提示性公告》，详细说明了上述药品的撤回情况。该公告刊登于 2015 年 12 月 1 日的中国证券报 B057 版、上海证券报 B10 版、证券时报 B041 版、证券日报 D27 版及上海证券交易所网站 [www.sse.com.cn](http://www.sse.com.cn) 上。

#### (6). 新年度计划开展的重要研发项目情况

√适用□不适用

药品名称	注册分类	适应症/功能主治
HB002.1T	治疗用生物制品 1.1 类	适应症：适用于治疗肠癌、胃癌
HOT-3010	治疗用生物制品 2 类	适用于治疗类风湿关节炎，强直性脊柱炎
HOT-1020	治疗用生物制品 2 类	适用于治疗黑色素瘤
HB002.1M	治疗用生物制品 1.1 类	适用于治疗眼睛湿性黄斑
氨氯地平缬沙坦片	化学药品 4 类	治疗原发性高血压。本品用于单药治疗不能充分控制血压的患者。
盐酸厄洛替尼片	化学药品 4 类	用于既往接受过至少一个化疗方案失败后的局部晚期或转移的非小细胞肺癌。
他达拉非片	化学药品 4 类	治疗男性勃起功能障碍

HHT-101	化学药品 1 类	适用于治疗抑郁症
HHT-201	化学药品 2 类	适用于治疗老年痴呆症
HHT-202	化学药品 2 类	适用于治疗老年痴呆症
HHT-301	中药 5 类	适用于治疗抗血栓

注：上述产品均按照现行 2016 年新版《药品注册分类管理办法》中药品注册分类标准划分。

### 3. 公司药（产）品生产、销售情况

#### (1). 按治疗领域划分的公司主营业务基本情况

√适用□不适用

单位：万元 币种：人民币

治疗领域	营业收入	营业成本	毛利率	营业收入比上年增减(%)	营业成本比上年增减(%)	毛利率比上年增减(%)
抗高血压	110,788.84	63,342.63	42.83%	-0.02	-15.12	10.17
抗神经类	30,775.28	15,942.90	48.20%	50.80	13.56	16.99
抗艾类	6,685.17	5,616.37	15.99%	-26.14	-36.29	13.38
其他类	34,075.32	23,524.80	30.96%	103.87	191.89	-20.82
原料药产品小计	182,324.62	108,426.70	40.53%	16.15	2.74	7.76
抗高血压	50,973.04	9,761.29	80.85%	50.64	46.17	0.59
抗神经类	62,400.88	16,242.73	73.97%	51.52	93.84	-5.68
抗艾类	25,427.41	22,967.08	9.68%	47.46	51.40	-2.35
其他类	21,727.09	14,625.21	32.69%	219.56	114.52	32.96
制剂小计	160,528.43	63,596.32	60.38%	62.05	71.67	-2.22

情况说明

√适用□不适用

同行业企业毛利率情况：

证券代码	证券简称	营业收入（万元）	整体毛利率(%)
600079	人福医药	997,620.22	36.13
600812	华北制药	779,556.00	18
600267	海正药业	876,742.81	27.99
600276	恒瑞医药	914,195.76	85.06

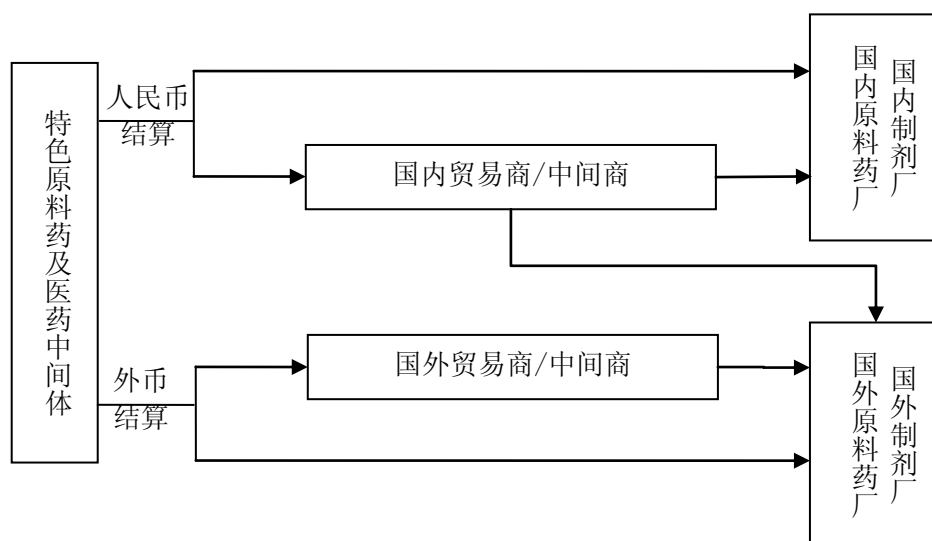
上表中的数据来源于其 2015 年年报。

#### (2). 公司主要销售模式分析

√适用□不适用

##### 1、特色原料药的销售模式

公司原料药的销售市场按照药政法规严格程度大体可以分为药政市场（规范市场）和半药政/非药政市场（非规范市场）。规范市场主要包括美国、欧盟、澳大利亚、日本、韩国等。随着全球一体化趋势的加强，非规范市场国家也在提高药品的准入门槛，规范和非规范市场的差距逐渐缩小。公司特色原料药的销售渠道如下图所示：



公司原料药出口销售主要采取以下三种模式：

(1) 出口国代理制

公司根据不同国家对进口医药产品渠道管理的要求，在国外通过公司注册和设立分公司进行代理销售或寻找代理商进行销售。

(2) 自营出口

公司自 2000 年开始获得自营进出口权，自营进出口的比重逐年增加。为减少中间环节的费用，提高市场竞争力，公司采取了不同客户区别对待的方式，加大了自营出口的销售比例，目前自营出口已成为公司最重要的出口方式之一。

(3) 贸易公司/中间商出口

公司有少部分原料药出口业务是借助于国内的贸易公司和中间商进行的，公司与许多专业的贸易公司保持着良好的合作关系，但鉴于医药产品的特殊性，公司也会与终端客户保持密切的联系。

## 2、制剂销售模式

(1) 制剂国内销售模式

目前，国内制剂销售网络覆盖全国 31 个省及直辖市，主要销售模式如下：

A、招商代理+学术推广模式

公司通过与区域市场专业推广团队合作，由代理商负责终端市场开发与维护，公司与代理商共同运作区域市场专业化学术推广，提升处方市场企业及学术品牌，拉动终端市场需求。

B、直营销售模式

公司在部分市场根据产品特性以及市场现状，采取直营办事处销售模式，做为公司产品终端学术推广，公司与区域市场主流商业渠道合作，做为区域终端医院配送商业，公司销售人员对终

端医院市场进行开发覆盖与销售，公司商务团队负责区域市场的渠道管理，市场部推广团队负责终端学术以及专业化推广，规范终端市场推广行为，协助销售团队完成业绩目标。

#### (2) 制剂国外销售模式

A、定制化生产模式下的外销模式。公司依据境外委托方的技术要求生产相关产品后，向委托方交货并结算。

B、自主注册制剂产品的外销模式。公司在境外自主注册制剂产品，并由公司向境外的市场合作方（医药贸易商）发货并结算，市场合作方利用自身分销渠道销至最终客户。

#### (3). 在药品集中招标采购中的中标情况

√适用□不适用

主要药（产）品名称	规格	中标价格区间	医疗机构的合计实际采购量（万片）
利培酮片	1mg*30片	12.68-41.91元/盒	6,763.2
利培酮分散片	1mg*30片	35.97-48.00元/盒	1,156.6
厄贝沙坦片	75mg*14片	8.859-21.31元/盒	652.82
厄贝沙坦片	75mg*28片	17.28-41.57元/盒	6,795.88
厄贝沙坦氢氯噻嗪片	75/6.25mg*30片	39-58.67元/盒	3,702.9
厄贝沙坦氢氯噻嗪片	75/6.25mg*20片	26.39-39.64元/盒	1,341
氯沙坦钾片	50mg*14片	33.86-66.26元/盒	2,306.22
盐酸帕罗西汀片	20mg*14片	50.52-71.80元/盒	6,138.2
盐酸帕罗西汀片	20mg*20片	67.80-96.05元/盒	1,568.6
福辛普利钠片	10mg*14片	27.54-34.006元/盒	1,492.96
福辛普利钠片	10mg*21片	40.7-50.26元/盒	1,428

情况说明

√适用□不适用

医疗机构的实际采购量为根据流向统计的数据，仅供投资者参考。报告期内，公司主要产品的中标，解决了公司产品在招标地区医疗机构的市场准入问题，有利于扩大产品市场覆盖率，提升公司国内制剂销售收入及市场占有率。

#### (4). 销售费用情况分析

销售费用具体构成

√适用□不适用

单位：元 币种：人民币

具体项目名称	本期发生额	本期发生额占销售费用总额比例（%）
人工支出	40,873,073.18	9.12
运杂费	31,052,602.90	6.93
佣金注①	10,234,903.16	2.28
包装费	8,791,587.46	1.96
展览费	6,615,525.08	1.48
产品推广服务费	319,818,491.18	71.37
广告及业务宣传费注②	2,636,607.76	0.59
差旅费	7,527,163.34	1.68

办公费	2,578,295.88	0.58
股票期权激励费用摊销	2,402,818.24	0.54
其他	15,587,148.76	3.47
合计	448,118,216.94	100

注①：本期佣金费用 10,234,903.16 元，占营业收入的 0.29%，该比例较上年同期同比增长 123.08%，主要系子公司江苏云舒海进出口有限公司 2015 年扩大业务，营业收入大幅增加，相应佣金费用增加所致。

注②：本期广告及业务宣传费达 2,636,607.76 元，占营业收入的 0.08%，该比例较上年同期同比增长 100%，主要系公司扩大业务需要，相应增加业务宣传费所致。

同行业比较情况

适用 不适用

单位：万元 币种：人民币

同行业可比公司	销售费用	销售费用占营业收入比例 (%)
华北制药股份有限公司	71,043.59	8.99
人福医药集团股份公司	160,850.31	16.00
浙江海正药业股份有限公司	117,070.27	13.35
江苏恒瑞医药股份有限公司	352,497.87	37.84
同行业平均销售费用		175,365.51
公司报告期内销售费用总额		44,811.82
公司报告期内销售费用占营业收入比例 (%)		12.80

上表中的数据来源于其 2015 年年报。

销售费用发生重大变化以及销售费用合理性的说明

适用 不适用

#### 4. 其他说明

适用 不适用

**(五) 投资状况分析****1、 对外股权投资总体分析**

①2015 年 4 月 29 日，公司与长兴制药有限公司签订了《股权转让及增资协议》，根据协议内容，华海药业以 10,400 万元受让长兴制药原股东谈伟平和沈春梅持有的长兴制药 65% 的股权。2015 年 12 月 30 日，长兴制药股份有限公司在全国中小企业股份转让系统正式挂牌。

②2015 年 3 月 13 日公司与山东汉兴医药科技有限公司（以下简称“山东汉兴”）签订了《增资协议》。根据协议内容，公司与山东汉兴将共同对华海药业下属全资子公司昌邑华普医药科技有限公司（以下简称“昌邑华普”）进行增资。华海药业将以现金方式增资 2,129.18 万元，山东汉兴将以设备方式增资 2,894.50 万元，增资完成后，昌邑华普的注册资本将从 883.46 万元增加至 5,907.14 万元。其中，华海药业持有昌邑华普 51% 的股权，山东汉兴持有昌邑华普 49% 的股权。

**(1) 重大的股权投资**

无

**(2) 重大的非股权投资**

单位：元

项目名称	项目金额-预计	项目进度	本年度投入金额	累计实际投入金额	累计收益
川南生产基地	600,350,000	94.85%	46,535,791.74	569,449,040.58	
制剂车间扩建工程	90,000,000	93.86%	3,386,417.12	84,471,903.03	
华南厂区扩建工程	93,320,000	95.63%	1,698,426.25	89,237,184.05	
制剂抗肿瘤车间	200,000,000	70.79%	1,575,812.90	141,582,185.61	
南通华宇改扩建工程	44,710,000	97.91%	10,060,479.40	43,776,797.87	
医药包装工程	20,910,000	71.62%	217,510.56	14,976,453.36	
华海南通工程	784,590,000	10.25%	23,419,474.56	80,489,051.20	
华奥泰研发中试平台	100,777,700	70.35%	65,003,402.95	70,899,242.95	
合计	1,934,657,700	/	151,897,315.48	1,094,881,858.65	/

**(3) 以公允价值计量的金融资产**

无

**(六) 重大资产和股权出售**

无

**(七) 主要控股参股公司分析**

单位：万元

子公司全称	所处行业	主要产品或服务/经营范围	注册资本	总资产	净资产	净利润
临海市华南化工有限公司	医药化工	有机中间体(不含前置许可项目及国家禁止、限制、淘汰的项目)制造。(依法须经批准的项目,经相关部门批准后方可开展经营活动)	6,000.00	21,091.10	9,655.54	1,953.14

浙江华海医药销售有限公司	商品流通	药品批发（范围具体详见《药品经营许可证》，凭有效许可经营）。（依法须经批准的项目，经相关部门批准后方可开展经营活动）	2,000.00	30,041.51	11,606.41	7,519.15
浙江华海进出口有限公司	进出口贸易	自营和代理各类商品及技术的进出口业务，但国家限定公司经营或禁止进出口的商品及技术除外；经营进料加工和“三来一补”业务；经营对销贸易和转口贸易。（依法须经批准的项目，经相关部门批准后方可开展经营活动）	1,500.00	1,708.37	1,708.37	0.15
上海奥博生物医药技术有限公司	科研开发	生物、医药产品的研究、开发和技术转让，医药中间体（非药品及化工产品）的研发及销售，从事货物与技术的进出口业务。（依法须经批准的项目，经相关部门批准后方可开展经营活动）	1,000.00	2,015.69	1,353.07	270.30
上海双华生物医药科技发展有限公司	医药化工	生物、医药产品的研究、开发，相关领域的“四技”服务，医药中间体的销售。（依法须经批准的项目，经相关部门批准后方可开展经营活动）	7,000.00	8,653.76	6,166.04	-366.88
上海科胜药物研发有限公司	科研开发	生物、医药产品的研发及技术转让，医药中间体的销售，从事货物及技术的进出口业务。（依法须经批准的项目，经相关部门批准后方可开展经营活动）	1,500.00	4,214.13	3,646.41	937.05
华海(美国)国际有限公司	进出口贸易	药品及中间体贸易	USD980	58,351.95	14,066.85	-3,855.56
华博生物医药技术(上海)有限公司	科研开发	生物技术的开发，生物药品、疫苗产品的研发及技术转让。（依法须经批准的项目，经相关部门批准后方可开展经营活动）	6,000.00	2,929.54	2,711.94	-1,411.97
浙江华海医药包装制品有限公司	医药化工	塑料瓶制造。（依法须经批准的项目，经相关部门批准后方可开展经营活动）	1,000.00	1,820.73	974.95	111.54
华海药业南通股份有限公司	科研开发	原料药、制剂药技术的研究、开发。（依法须经批准的项目，经相关部门批准后方可开展经营活动）	20,000.00	18,323.88	18,071.91	-265.36
临海市华海制药设备有限公司	制造加工	化工生产专用设备、制药专用设备、环保设备制造，金属压力容器设计、制造、安装，压力管道设计、安装。（上述经营范围不含国家法律法规规定禁止、限制和许可经营的项目）	1,010.00	2,968.22	992.28	-10.55
南通华宇化工科技有限公司	科研开发	精细化工产品生产技术研究、开发。（依法须经批准的项目，经相关部门批准后方可开展经营活动）	5,000.00	5,606.72	2,751.88	-578.77
上海华奥泰生物药业有限公司	医药化工	生物医药产品的研发，及相关的技术咨询、技术服务、技术转让，医药中间体的销售（除药品），从事货物和技术的进出口业务。（依法须经批准的项目，经相关部门批准后方可开展经营活动）	10,000.00	11,639.96	7,188.52	-1,791.48
江苏云舒海进出口有限公司	进出口贸易	自营和代理各类商品及技术的进出口业务（国家限定企业经营或禁止进出口的商品和技术除外）；化工产品（不含危险品）、五金、机电设备、建材、仪器仪表及配件、一类医疗器械销售；网上销售百货；经济信息咨询；商务信息咨询；危险化学品的销售（按《危险化学品经营许可证》所列	1,000.00	7,610.60	1,221.06	285.49



		项目经营)。(依法须经批准的项目,经相关部门批准后方可开展经营活动)				
浙江宏超环境检测有限公司	环境检测	环境监测。(依法须经批准的项目,经相关部门批准后方可开展经营活动)	11.00	3.26	3.26	-7.37
昌邑华普医药科技有限公司	医药化工	经营范围为:研发、生产(储存)、销售:联苯腈、二甲联苯、氯化镁。(依法须经批准的项目,经相关部门批准后方可开展经营活动)。	5,907.14	7,562.56	6,028.74	121.60
长兴制药股份有限公司	医药化工	许可经营项目:原料药(虫草头孢菌粉、虫草被孢菌粉)、硬胶囊剂、片剂生产;一般经营项目:医药中间体销售(依法须经批准的项目,经相关部门批准后方可开展经营活动)。	3,000.00	18,231.32	15,944.91	-198.57
上海华汇拓医药科技有限公司	科研开发	医药产品的研发,并提供相关的技术服务、技术咨询、技术转让。(依法须经批准的项目,经相关部门批准后方可开展经营活动)。	2,000.00	484.05	473.17	-26.83

子公司的净利润对公司净利润影响达到 10%以上的相关业绩情况

公司名称	持股比例	主营业务收入	净利润
浙江华海医药销售有限公司	100%	49,946.92	7,519.15

#### (八) 公司控制的结构化主体情况

无

### 三、公司关于公司未来发展的讨论与分析

#### (一) 行业竞争格局和发展趋势

2015 年各项医改政策频出,分层医疗改革的推进工作不断加深,患者看病难、药品审批流程长的问题得到了进一步的解决,同时基层医疗机构的建设会带动相关医疗器械、第三方诊疗乃至云线上等医疗服务产业的发展;药价改革及药品审批进程不断加快,药品一致性评价等有望解决审批难、用时长等问题。

##### 1、药价和招标政策改革日益规范化

报告期内,随着《国务院办公厅关于完善公立医院药品集中采购工作的指导意见》及卫计委发布的《关于落实完善公立医院药品集中采购工作指导意见的通知》等政策的发布,将全面构建药品采购新机制,合理确定药品采购范围,细化药品分类采购措施,坚持双信封招标制度,完善药品配送供应管理,加快推进采购平台化建设,规范医院药品使用管理。同时,各省市招标进展明显加速,降价手段也更趋多元化。

##### 2、药品注册审评审批改革政策加速

2015 年 11 月,国家药监局先后发布了《关于药品注册审评审批若干政策的相关公告》、《关于开展仿制药质量和疗效一致性评价的意见(征求意见稿)》、《关于化学药生物等效性试验实

行备案管理的公告》等文件，以临床试验数据为切入口，将有效解决药品注册申请严重积压的现状。此外，仿制药一致性评价和化学药生物等效性试验实行备案管理将促进我国仿制药质量的提高和响应市场竞争秩序的进步，有利于推动药品市场的结构化改善，提升药品行业市场的集中度，将有利于高仿制药和创新药的发展。

### 3、药品价格改革政策落实

2015年5月，国家发展和改革委员会、财政部等多部委联合发布《关于印发推进药品价格改革意见的通知》，通知规定自2015年6月1日起，除麻醉药品和第一类精神药品外，取消原政府制定的药品价格，完善药品采购机制，发挥医保控费的作用，药品实际交易价格主要由市场竞争形成。

### 4、分级诊疗

2015年9月，国务院办公厅发布了《关于推进分级诊疗制度建设的指导意见》，给出了“基层首诊、双向转诊、急慢分治、上下联动”的分级诊疗目标模式，目标是到2017年，分级诊疗政策体系逐步完善，基层医疗卫生机构诊疗量占总诊疗量比例明显提升；到2020年基本建立符合国情的分级诊疗制度。分级诊疗政策的推进实施，未来将实现“小病在基层，大病到医院”的就医格局，医药企业的主要销售目标也将从大医院逐步转移至基层医院，有效促进医药市场的扩容，以及企业营销队伍和营销策略的调整。

### 5、安全环保政策日趋严格

近年来，随着新《安全生产法》和新《环境保护法》等相关法律法规的陆续实施，国家对安全环保工作的重视程度空前提高，安全环保的舆论环境和监管环境发生深刻变化。医药行业是国家安全环保监管要求较高的行业，随着监管政策日趋严格，一方面，在一定程度上限制了低水平的重复建设，加速环境污染问题企业的淘汰，另一方面，企业安全环保投入加大，有效推进企业环保整治提升，促进企业的绿色可持续发展。

## (二) 公司发展战略

公司始终秉持“品质+创新”的核心理念，以“关爱生命、报效中华”为己任，进一步落实原料药向制剂的产业转型升级战略，完善和优化原料药和制剂两大产业链，深化国际国内两大销售体系，推进制剂全球化战略，提升研发能力和效率，实现生物药和新药领域的突破，兼并收购快速推进，实现企业新的飞跃。

### 1、以研发组织机构调整为抓手，提升研发能力和效率

加大领军人才引进，搭建高效的研发架构和运行机制；大力加强产品选择能力，组建高水平的选药专家委员会和BE审核委员会，建立动态的产品评估机制；稳步推进落实获得欧美认证的产品转报国内、质量一致性评价工作，充分利用政策优势，以国外的产品质量标准和优势开拓国内市场。

### 2、狠抓EHS和GMP常态化，不断提高环保处理能力

近两年，环保问题严重制约了原料药产能的发挥，公司不断强化 EHS 和 GMP 意识，以现场管理提升为着眼点，加强节能减排工作，实现车间 EHS 管理与 GMP 管理双向互动、互为补充，建立环保治理的长效机制，加快推进 cGMP 常态化管理以及六大系统的持续改进。

### 3、以技改项目建设为依托，促进装备和产能提升

公司各生产基地要进一步深化各项管理工作，充分认识技改项目建设的重要性和紧迫性，按照确定的目标任务，狠抓落实。

### 4、以市场拓展和队伍建设为先导，提升销售能力

公司将大力加强销售队伍的建设，积极开拓东欧、北非、中南美等新的市场销售渠道，将目标市场做精做细，进一步推进制剂全球化战略。

### 5、坚持“人才为本、文化引领”战略，服务产业转型升级

以“人才、绩效及发展”为主线开展业务，强化绩效和激励管理；系统筹划突破高端人才引进及培养难题，完善和提升人才引进的数量和质量；推进培训矩阵建设，改进培训运作方式。提炼适应公司新一轮发展需要的文化理念，多手段打造特色职能管理文化。

## (三) 经营计划

2016 年是公司的“研发管理变革年”和“技改项目推进年”，以完善研发体系、推进技改项目为抓手，狠抓 EHS 管理提升和质量管理，进一步推进公司产业转型升级战略的落地，提升管理效能。公司 2016 年的经营计划目标：实现销售收入 45 亿元。

上述经营目标不代表公司对 2016 年的盈利预测，并不构成公司对投资者的业绩承诺，公司实际经营情况受各种内外部因素影响，存在不确定性，敬请投资者注意投资风险。

## (四) 可能面对的风险

### 1、行业政策的风险

近年来，国家医改政策不断调整，根据国家发改委下发的《深化医疗卫生体制改革 2014 年重点工作任务的通知》，加快公立医院改革，推动社会资本办医，推进全民医保体系建设，完善基本药物制度运作和规范药品流通秩序成为重点，也是未来一段时间内的医改主题。随着改革的深入，公司面临新医改形势下药品的统一招标采购政策调整，以及药品定价机制改革和医院用药的调整等风险。

### 2、主要原料药产品价格波动风险

随着原料药市场竞争不断加剧，产品价格呈现逐年下降趋势，对公司经营业绩造成不利影响。近年来，公司不断改进生产工艺路线，降低生产成本，提高规范市场占有率，基本维持了毛利率的稳定。同时，公司制剂销售比重逐年上升，提升了公司核心竞争力，从而降低原料药产品价格下降带来的不利影响。

### 3、新产品开发风险

医药行业的新产品开发具有技术难度大、前期投资大、审批周期长的特点。如果新产品未能研发成功或者最终未能通过注册审批，将对公司前期投入的回收和效益实现产生不利影响。

#### 4、环境保护风险

2015 年 1 月 1 日，新《环保法》正式实施，该法强化了地方政府及其负责人的环保责任，加大了对违法排污的处罚力度，提升了地方政府及排污企业增加环保投资的积极性。

公司特色原料药和医药中间体的生产工艺涉及较复杂的化学反应，并产生废水、废气、固体废物等污染性排放物和噪声。虽然公司已严格按照有关环保法律法规及相应标准对上述污染物排放进行了有效治理，使“三废”的排放达到了环保规定的标准，但随着人民生活水平的提高及社会环境保护意识的不断增强，国家及地方政府可能在将来颁布新的法律法规，提高环保标准，将会使公司环保投入相应增加。

#### 5、安全生产风险

公司在生产过程中使用的部分原材料为易燃、易爆或有毒物质，间或使用酸碱和有机溶媒，易造成火灾、爆炸等安全事故。此外，产品生产过程中涉及高温、高压等复杂工艺，对操作要求较高。若在生产、装卸、搬运、贮存过程中操作不当或设备维护措施不到位，可能导致安全事故的发生。

公司高度重视安全生产工作，设置了专门的安全生产管理部门，建立健全了安全生产管理制度，拥有一批长期从事生产的熟练技工，并运用先进的自动控制系统，保障生产的安全运行。

#### 6、汇率变动的风险

自 2005 年我国开始实行有管理的浮动汇率制度以来，汇率波动对外销业务规模较大企业的影响较为明显。虽然报告期内公司采用了与银行签订远期结汇等方式规避部分汇率波动风险，但是由于公司外销业务规模仍将进一步增大，如果人民币汇率波动幅度较大，将对公司经营业绩造成不利影响。

### 四、公司因不适用准则规定或特殊原因，未按准则披露的情况和原因说明

适用 不适用

## 第五节 重要事项

### 一、普通股利润分配或资本公积金转增预案

#### (一) 现金分红政策的制定、执行或调整情况

报告期内，公司制定了《浙江华海药业股份有限公司未来三年（2015 年-2017 年）股东回报规划》，同时，公司第五届董事会第十七次临时会议对《公司章程》中关于利润分配内容进行了调整，具体调整内容详见公司于 2015 年 6 月 10 日刊登在中国证券报 B020 版、上海证券报 B103 版、证券时报 B49 版、证券日报 D78 版及上海证券交易所网站 [www.sse.com.cn](http://www.sse.com.cn) 上的公告。

报告期内，按照《公司章程》的规定，公司执行了 2014 年度利润分配方案为：向全体股东每 10 股派送现金红利 1.5 元（含税），共计 117,883,090.65 元（含税）。

上述利润分配实施公告刊登于 2015 年 5 月 18 日的中国证券报 A15 版、上海证券报 57 版、证券时报 B1 版、证券日报 C27 版及上海证券交易所网站 [www.sse.com.cn](http://www.sse.com.cn) 上，并于 2015 年 5 月 22 日现金分红到账后实施完毕。

## (二) 公司近三年（含报告期）的普通股利润分配方案或预案、资本公积金转增股本方案或预案

单位：元 币种：人民币

分红年度	每 10 股送红股数（股）	每 10 股派息数（元）（含税）	每 10 股转增数（股）	现金分红的数额（含税）	分红年度合并报表中归属于上市公司股东的净利润	占合并报表中归属于上市公司股东的净利润的比率（%）
2015 年	0	2	3	158,627,554.2	442,472,433.45	35.85
2014 年	0	1.5	0	117,883,090.65	265,500,660.81	44.40
2013 年	0	2	0	157,060,454.2	359,168,439.45	43.73

## (三) 报告期内盈利且母公司可供普通股股东分配利润为正，但未提出普通股现金利润分配预案的，公司应当详细披露原因以及未分配利润的用途和使用计划

适用  不适用

### 二、承诺事项履行情况

适用  不适用

#### (一) 公司、股东、实际控制人、收购人、董事、监事、高级管理人员或其他关联方在报告期内或持续到报告期内的承诺事项

承诺背景	承诺类型	承诺方	承诺内容	承诺时间及期限	是否有履行期限	是否及时严格履行	如未能及时履行应说明未完成履行的具体原因	如未能及时履行应说明下一步计划
与股改相关的承诺								
收购报告书或权益变动报告书中所作承诺								
与重大资产重组相关的承诺								
与首次公开发行相关的承诺	解决同业竞争	公司控股股东陈保华先生及大股东周明华先生	在本人作为股份公司的控股股东或主要股东、或被法律法规认定为实际控制人期间，不会在中国境内或境外，以任何方式（包括但不限于单独经营、通过合资经营或拥有另一公司或企业的股份及其他权益）直接或间接参与任何与股份公司构成竞争的任何业务或活动，	在其为股份公司的控股股东或主要股东、或被法律法规认定为实际控制人期	是	是		

			不以任何方式从事或参与生产任何与股份公司产品相同、相似或可以取代股份公司产品的业务活动。并承诺如从任何第三方获得的任何商业机会与股份公司经营的业务有竞争或可能有竞争，则本人将立即通知股份公司，并尽力将该商业机会让予股份公司。	间				
与再融资相关的承诺								
与股权激励相关的承诺								
其他承诺								

(二) 公司资产或项目存在盈利预测，且报告期仍处在盈利预测期间，公司就资产或项目  
 \_\_\_\_\_ 达到原盈利预测及其原因作出说明  
 不适用

### 三、报告期内资金被占用情况及清欠进展情况

适用 不适用

### 四、董事会对会计师事务所“非标准审计报告”的说明

#### (一) 董事会、监事会对会计师事务所“非标准审计报告”的说明

适用 不适用

#### (二) 董事会对会计政策、会计估计或核算方法变更的原因和影响的分析说明

适用 不适用

#### (三) 董事会对重要前期差错更正的原因及影响的分析说明

适用 不适用

### 五、聘任、解聘会计师事务所情况

单位：万元 币种：人民币

	现聘任
境内会计师事务所名称	天健会计师事务所（特殊普通合伙）
境内会计师事务所报酬	80
境内会计师事务所审计年限	11
境外会计师事务所名称	
境外会计师事务所报酬	
境外会计师事务所审计年限	

	名称	报酬
内部控制审计会计师事务所	天健会计师事务所（特殊普通合伙）	16
财务顾问	华英证券有限责任公司	20

保荐人	刘永泽、江红安	
-----	---------	--

聘任、解聘会计师事务所的情况说明

适用 不适用

#### 六、面临暂停上市风险的情况

(一) 导致暂停上市的原因以及公司采取的消除暂停上市情形的措施

不适用

#### 七、破产重整相关事项

适用 不适用

#### 八、重大诉讼、仲裁事项

适用 不适用

## 九、上市公司及其董事、监事、高级管理人员、控股股东、实际控制人、收购人处罚及整改情况

√适用 □不适用

公司副总经理王飏先生因在公司 2014 年年度报告的窗口期内卖出了公司 40000 股股份，违反了《上市公司董事、监事和高级管理人员所持本公司股票及其变动管理规则》第十三条有关董事、监事和高级管理人员在定期报告公告前 30 日内不得买卖本公司股票的规定，同时违反了《上海证券交易所股票上市规则》（以下简称《股票上市规则》）第 3.1.4 条、第 3.1.6 条等规定，以及其在《高级管理人员声明及承诺书》中做出的承诺。因此，上海证券交易所根据《股票上市规则》第 17.3 条以及《上海证券交易所纪律处分和监管措施实施办法》的有关规定，对副总经理王飏先生予以通报批评。

## 十、报告期内公司及其控股股东、实际控制人诚信状况的说明

报告期内，公司及其控股股东、实际控制人不存在未履行法院生效判决、所负数额较大的债务到期未清偿等情况。

## 十一、公司股权激励计划、员工持股计划或其他员工激励情况及其影响

√适用 □不适用

### （一）相关激励事项已在临时公告披露且后续实施无进展或变化的

事项概述	查询索引
浙江华海药业股份有限公司股权激励计划股票期权符合行权条件的公告	具体内容请详见公司于 2015 年 1 月 30 日刊登在中国证券报 B043 版、上海证券报 B31 版、证券时报 B24 版、证券日报 D23 版、上海证券交易所网站 <a href="http://www.sse.com.cn">www.sse.com.cn</a> 上的公告
浙江华海药业股份有限公司股权激励计划行权结果暨股份上市公告	具体内容请详见公司于 2015 年 3 月 10 日刊登在中国证券报 B025 版、上海证券报 B58 版、证券时报 B44 版、证券日报 C30 版、上海证券交易所网站 <a href="http://www.sse.com.cn">www.sse.com.cn</a> 上的公告
浙江华海药业股份有限公司 2015 年限制性股票激励计划（草案摘要）	具体内容详见公司于 2015 年 6 月 9 日刊登在中国证券报 A44 版、上海证券报 B37 版、证券时报 B17 版、证券日报 D3 版、上海证券交易所网站 <a href="http://www.sse.com.cn">www.sse.com.cn</a> 上的公告
浙江华海药业股份有限公司股票期权激励计划限售股上市流通公告	具体内容请详见公司于 2015 年 6 月 27 日刊登在中国证券报 B015 版、上海证券报 52 版、证券时报 B52 版、证券日报 C1 版、上海证券交易所网站 <a href="http://www.sse.com.cn">www.sse.com.cn</a> 上的公告。
浙江华海药业股份有限公司限制性股票授予登记完成公告	具体内容请详见公司于 2015 年 9 月 7 日刊登在中国证券报 B022 版、上海证券报 29 版、证券时报 B037 版、证券日报 C18 版、上海证券交易所网站 <a href="http://www.sse.com.cn">www.sse.com.cn</a> 上的公告
浙江华海药业股份有限公司关于《浙江华海药业股份有限公司非公开发行股票申请文件反馈意见》的回复	具体内容请详见公司于 2015 年 12 月 29 日刊登在中国证券报 A22 版、上海证券报 47 版、证券时报 B11 版、证券日报 B3 版、上海证券交易所网站 <a href="http://www.sse.com.cn">www.sse.com.cn</a> 上的公告



**(二) 临时公告未披露或有后续进展的激励情况**

股权激励情况

√适用 □不适用

2015 年第一次股权激励计划

激励方式:限制性股票

标的股票来源:向激励对象发行股份

单位:份

解锁期/行权期	授予股份/期权数量	解锁/行权数量	情况说明
2015 年 8 月 31 日-2016 年 8 月 31 日	7,250,500	0	公司 2015 年限制性股票尚处于锁定期
因激励对象行权所引起的股本变动情况	股本增加 7,250,500 股		
权益工具公允价值的计量方法	根据授予日公司股票收盘价扣除授予价格测算得出。		
估值技术采用的模型、参数及选取标准			
权益工具公允价值的分摊期间及结果	限制性股票费用 12091.41 万元,行权的限制性股票公允价值分别在 2015 年至 2018 年之间进行摊销。		

## 员工持股计划情况

适用 不适用

2015年6月8日，公司召开第五届董事会第十七次临时会议审议通过了《浙江华海药业股份有限公司2015年员工持股计划（草案）》（以下简称“草案”），草案具体内容详见上海证券交易所网站 [www.sse.com.cn](http://www.sse.com.cn) 上的公告。

2015年6月29日，公司召开2015年第一次临时股东大会审议通过上述草案内容，股东大会决议公告刊登在2015年6月30日的中国证券报 B048 版，上海证券报 B28 版，证券时报 B060 版，证券日报 C38 版及上海证券交易所网站 [www.sse.com.cn](http://www.sse.com.cn) 上。

2015年12月27日，公司召开第五届董事会第二十五次临时会议，会议审议通过了《浙江华海药业股份有限公司2015年员工持股计划（草案）修订版》（以下简称“草案修订版”），草案修订版具体内容详见上海证券交易所网站 [www.sse.com.cn](http://www.sse.com.cn) 上的公告。

截至报告期末，公司2015年员工持股计划尚处于中国证监会审核中。

## 其他激励措施

适用 不适用

### (三) 报告期公司激励事项相关情况说明

2015年6月8日，公司召开第五届董事会第十七次临时会议审议通过了《浙江华海药业股份有限公司2015年限制性股票（草案）》（以下简称“草案”），草案具体内容详见上海证券交易所网站 [www.sse.com.cn](http://www.sse.com.cn) 上的公告。2015年6月29日，公司召开2015年第一次临时股东大会审议通过上述草案内容，股东大会决议公告刊登在2015年6月30日的中国证券报 B048 版，上海证券报 B28 版，证券时报 B060 版，证券日报 C38 版及上海证券交易所网站 [www.sse.com.cn](http://www.sse.com.cn) 上。2015年6月29日下午，公司召开第五届董事会第十九次临时会议，审议通过了《关于向激励对象授予限制性股票的议案》，会议决议，以2015年6月29日为授予日，向362名激励对象授予1,012.628万份限制性股票。2015年8月31日，公司完成了限制性股票在中国登记结算有限责任公司上海分公司的股权登记工作，登记数量为7,250,500股，具体内容详见刊登在2015年9月7日的中国证券报 B022 版，上海证券报 29 版，证券时报 B37 版，证券日报 C18 版及上海证券交易所网站 [www.sse.com.cn](http://www.sse.com.cn) 上的《浙江华海药业股份有限公司限制性股票授予登记完成公告》。

## 十二、重大关联交易

适用 不适用

### (一) 与日常经营相关的关联交易

#### 1、已在临时公告披露且后续实施无进展或变化的事项

事项概述	查询索引
2015年日常关联交易预计	《浙江华海药业股份有限公司日常关联交易公告》刊登在2015年4月7日的中国证券报 B026 版、上海证券报 A47 版、证券时报 B25 版、证券

日报 D6 版及上海证券交易所网站 www.sse.com.cn 上。
--

## 2、已在临时公告披露，但有后续实施的进展或变化的事项

不适用

## 3、临时公告未披露的事项

适用 不适用

## (二) 资产或股权收购、出售发生的关联交易

## 1、已在临时公告披露且后续实施无进展或变化的事项

事项概述	查询索引
无	

## 2、已在临时公告披露，但有后续实施的进展或变化的事项

不适用

## 3、临时公告未披露的事项

适用 不适用

## 4、涉及业绩约定的，应当披露报告期内的业绩实现情况

不适用

## (三) 共同对外投资的重大关联交易

## 1、已在临时公告披露且后续实施无进展或变化的事项

事项概述	查询索引
无	

## 2、已在临时公告披露，但有后续实施的进展或变化的事项

不适用

## 3、临时公告未披露的事项

适用 不适用

## (四) 关联债权债务往来

## 1、已在临时公告披露且后续实施无进展或变化的事项

事项概述	查询索引
无	

## 2、已在临时公告披露，但有后续实施的进展或变化的事项

不适用

## 3、临时公告未披露的事项

□适用 √不适用

## 十三、重大合同及其履行情况

## (一) 托管、承包、租赁事项

□适用 √不适用

## (二) 担保情况

√适用 □不适用

单位：元 币种：人民币

公司对外担保情况（不包括对子公司的担保）													
担保方	担保方与上市公司的关系	被担保方	担保金额	担保发生日期（协议签署日）	担保起始日	担保到期日	担保类型	担保是否已经履行完毕	担保是否逾期	担保逾期金额	是否存在反担保	是否为关联方担保	关联关系
报告期内担保发生额合计（不包括对子公司的担保）													
报告期末担保余额合计（A）（不包括对子公司的担保）													
公司及其子公司对子公司的担保情况													
报告期内对子公司担保发生额合计						200,537,427.89							
报告期末对子公司担保余额合计（B）						200,537,427.89							
公司担保总额情况（包括对子公司的担保）													
担保总额（A+B）						200,537,427.89							
担保总额占公司净资产的比例（%）						5.58%							
其中：													
为股东、实际控制人及其关联方提供担保的金额（C）													
直接或间接为资产负债率超过70%的被担保对象提供的债务担保金额（D）													
担保总额超过净资产50%部分的金额（E）													
上述三项担保金额合计（C+D+E）													
未到期担保可能承担连带清偿责任说明													
担保情况说明													

## (三) 委托他人进行现金资产管理的情况

## 1、委托理财情况

√适用 □不适用

单位:元 币种:人民币

受托人	委托理财产品类型	委托理财金额	委托理财起始日期	委托理财终止日期	报酬确定方式	实际收回本金金额	实际获得收益	是否经过法定程序	计提减值准备金额	是否关联交易	是否涉诉	关联关系
中国工商银行临海支行	保本浮动收益型	50,000,000.00	2014/12/25	2015/1/26		50,000,000.00	197,260.27	是		否	否	
中国银行临海支行	保本保证收益型	30,000,000.00	2015/1/6	2015/1/21		30,000,000.00	54,246.58	是		否	否	
中国银行临海支行	保本保证收益型	50,000,000.00	2014/9/12	2015/1/5		50,000,000.00	724,657.53	是		否	否	
中国银行临海支行	保本保证收益型	20,000,000.00	2014/12/12	2015/2/5		20,000,000.00	135,616.44	是		否	否	
中国银行临海支行	保本保证收益型	50,000,000.00	2015/1/6	2015/1/21		50,000,000.00	90,410.96	是		否	否	
中国银行临海支行	保本保证收益型	70,000,000.00	2015/2/17	2015/2/27	0	70,000,000.00	53,698.63	是		否	否	
中国银行临海支行	保本保证收益型	50,000,000.00	2015/1/6	2015/2/3		50,000,000.00	168,767.12	是		否	否	
中国银行临海支行	保本保证收益型	50,000,000.00	2015/4/29	2015/5/5		50,000,000.00	18,082.19	是		否	否	
中国兴业银行临海支行	保本浮动收益型	40,000,000.00	2015/1/23	2015/1/29		40,000,000.00	19,726.04	是		否	否	
中国兴业银行临海支行	保本浮动收益型	10,000,000.00	2015/1/23	2015/1/30		10,000,000.00	5,753.42	是		否	否	
中国农业银行临海支行	保本浮动收益型	50,000,000.00	2014/12/11	2015/1/8		50,000,000.00	164,931.51	是		否	否	
中国兴业银行临海支行	保本浮动收益型	20,000,000.00	2015/1/23	2015/2/12		20,000,000.00	32,876.72	是		否	否	
中国兴业银行临海支行	保本浮动收益型	50,000,000.00	2015/4/10	2015/4/17		50,000,000.00	33,561.64	是		否	否	

支行												
中国兴业 银行临海 支行	保本浮动收 益型	50,000,000.00	2015/4/10	2015/4/17		50,000,000.00	33,561.64	是		否	否	
中国兴业 银行临海 支行	保本浮动收 益型	40,000,000.00	2015/4/10	2015/4/17		40,000,000.00	26,849.32	是		否	否	
中国兴业 银行临海 支行	保本浮动收 益型	47,000,000.00	2015/4/21	2015/4/29		47,000,000.00	30,904.10	是		否	否	
中国兴业 银行临海 支行	保本浮动收 益型	10,000,000.00	2015/4/21	2015/5/14		10,000,000.00	18,904.11	是		否	否	
中国兴业 银行临海 支行	保本浮动收 益型	80,000,000.00	2015/5/8	2015/5/14		80,000,000.00	39,452.06	是		否	否	
交通银行	非保本浮动 收益型	3,000,000.00	2014/10/15	2015/1/14		3,000,000.00	37,397.26	是		否	否	
交通银行	非保本浮动 收益型	2,000,000.00	2014/11/20	2015/1/22		2,000,000.00	16,915.07	是		否	否	
交通银行	非保本浮动 收益型	3,000,000.00	2015/2/15	2015/3/16		3,000,000.00	12,394.52	是		否	否	
交通银行	非保本浮动 收益型	4,000,000.00	2015/2/15	2015/4/20		4,000,000.00	36,471.23	是		否	否	
交通银行	非保本浮动 收益型	3,000,000.00	2015/3/16	2015/4/14		3,000,000.00	11,967.12	是		否	否	
交通银行	非保本浮动 收益型	4,000,000.00	2015/3/16	2015/5/19		4,000,000.00	36,591.78	是		否	否	
交通银行 上海浦东 分行	非保本浮动 收益型	2,000,000.00	2014/11/20	2015/1/22		2,000,000.00	16,915.07	是		否	否	
交通银行 上海浦东 分行	非保本浮动 收益型	5,000,000.00	2015/2/15	2015/3/16		5,000,000.00	20,657.53	是		否	否	
交通银行 上海浦东 分行	非保本浮动 收益型	3,000,000.00	2015/2/15	2015/4/20		3,000,000.00	27,353.42	是		否	否	
交通银行 上海浦东 分行	非保本浮动 收益型	2,000,000.00	2015/3/16	2015/5/19		2,000,000.00	18,295.89	是		否	否	
潍坊银行 昌邑支行	保本浮动收 益型	5,000,000.00	2015/4/10	2015/5/15		5,000,000.00	21,575.34	是		否	否	
潍坊银行	保本浮动收	7,000,000.00	2015/5/22	2015/7/24		7,000,000.00	55,578.08	是		否	否	

昌邑支行	益型											
潍坊银行 昌邑支行	保本浮动收 益型	4,000,000.00	2015/8/7	2015/10/14		4,000,000.00	30,553.42	是		否	否	
昌邑农商 行滨海支 行	保本浮动收 益型	1,000,000.00	2015/6/25	2015/9/21		1,000,000.00	12,778.08	是		否	否	
合计	/	815,000,000.00	/	/	/	815,000,000.00	2,204,704.09	/		/	/	/
逾期未收回的本金和收益累计金额(元)						0						
委托理财的情况说明						<p>1、公司于2014年6月28日召开第五届董事会第十一次临时会议，审议通过了《关于利用闲置自有资金进行委托理财或委托贷款业务的议案》，董事会同意授权公司管理层在不超过4亿元的额度内利用闲置自有资金进行委托理财和委托贷款业务。该事项刊登在中国证券报B019版、上海证券报B20版、证券时报B24版、证券日报D3及上海证券交易所网站<a href="http://www.sse.com.cn">www.sse.com.cn</a>上。</p> <p>2、公司于2014年9月26日召开第五届董事会第十三次临时会议，审议通过了《关于继续使用暂时闲置的募集资金进行现金管理的议案》，董事会同意授权公司管理层在不超过2.5亿元（含2.5亿元）的暂时闲置募集资金进行现金管理，投资于安全性高、流动性好、有保本约定的投资产品。该事项刊登在中国证券报B015版、上海证券报27版、证券时报B9版、证券日报C9及上海证券交易所网站<a href="http://www.sse.com.cn">www.sse.com.cn</a>上。</p>						

## 2、委托贷款情况

适用 不适用

## 3、其他投资理财及衍生品投资情况

适用 不适用

### (四) 其他重大合同

1、报告期内，公司与山东汉兴医药科技有限公司签订了《增资协议》。根据协议内容，华海药业与山东汉兴将共同对华海药业下属全资子公司昌邑华普医药科技有限公司（以下简称“昌邑华普”）进行增资。华海药业将以现金方式增资 2,129.18 万元，山东汉兴将以设备方式增资 2,894.50 万元，增资完成后，昌邑华普的注册资本将从 883.46 万元增加至 5,907.14 万元。其中，华海药业持有昌邑华普 51%的股权，山东汉兴持有昌邑华普 49%的股权。

上述事项刊登在 2015 年 3 月 14 日的中国证券报 A24 版、上海证券报 43 版、证券时报 B49 版、证券日报 C9 版及上海证券交易所网站 [www.sse.com.cn](http://www.sse.com.cn) 上。

2、2015年6月28日，公司与寿光富康制药有限公司签订了《寿光富康制药有限公司与华海（美国）国际有限公司战略合作框架协议》。根据协议内容，双方一致同意在优势互补、互惠互利、共同发展的基础上建立双赢的战略合作伙伴关系。双方合作的重点领域是化学原料药的制剂产品在美国市场的业务合作。合作期限为自签订协议之日起10年有效。

上述事项刊登在2015年7月1日的中国证券报B053版、上海证券报47版、证券时报B57版、证券日报D9版及上海证券交易所网站[www.sse.com.cn](http://www.sse.com.cn)上。

3、2015年7月6日，公司与九州通医药集团股份有限公司签订《战略合作框架协议》。双方为了致力于为中国患者提供“进口质量、国产价格”的优质产品及服务，本着强强联合、优势互补的方针，建立双赢的战略合作伙伴关系。双方制定首期五年的战略合作规划，到2020年，力争合作金额达到10亿元人民币/年。

上述事项刊登在2015年7月7日的中国证券报B013版、上海证券报43版、证券时报B36版、证券日报D25版及上海证券交易所网站[www.sse.com.cn](http://www.sse.com.cn)上。

4、2015年8月18日，公司与浙江普洛康裕制药有限公司签订《战略合作协议》。协议的签署，将促使双方在现有合作的基础上，共同开发国际市场，使更多的产品进入欧美主流医药市场，提升双方在国际医药市场的竞争实力。双方合作的重点领域是化学原料药及制剂产品在美国市场的业务合作。

上述事项刊登在2015年8月20日的中国证券报B023版、上海证券报59版、证券时报B56版、证券日报C13版及上海证券交易所网站[www.sse.com.cn](http://www.sse.com.cn)上。

#### 十四、其他重大事项的说明

适用 不适用

#### 十五、积极履行社会责任的工作情况

##### （一）社会责任工作情况

公司始终秉持“关爱生命、报效中华”的企业使命和“品质+创新”的核心价值观，以“十三五”发展规划为引领，深化国际化发展战略，以对生命高度负责的质量保证，打造国际高品质的医药产品，造福更多患者。诚信经营，规范管理，维护出资者的合法权益；主动承担社会责任，积极参与社会公益事业，塑造良好的企业形象；坚持“客户是我们永远的伙伴”的理念，实现与合作客户的合作共赢；加快转型升级步伐，推进清洁生产和能源管理，打造绿色环保生态企业；坚持“人才为本、文化引领”，打造高效的人力资源管理体系和组织文化，提升企业发展的“软实力”；强化职业健康安全管理体系，保障员工职业健康，实现员企和谐共建。

##### （二）属于国家环境保护部门规定的重污染行业的上市公司及其子公司的环保情况说明

1、公司自觉遵守国家环保法律法规和相关政策，重视环境保护。



本报告期内公司无环境纠纷发生，未受到任何形式的环境信访案件。报告期内无重大环保处罚。

## 2、主要污染物的排放及控制情况

公司依法更新排污许可证，废水污染物排放和在线监测与省、市、县三级环保部门联网，危险废物委托有资质单位处理，厂界噪声和废气经环保“三同时”验收达标。

## 3、企业环保设施的建设和运行情况

截至 2015 年底，公司在环保方面的投入已累计超过 4.6 亿多元，每年公司废水处理系统和废气处理系统运行费用在 5000 万元左右。目前全公司有 4 套废水处理设施，日处理能力 6200 吨/天；废气蓄热式焚烧处理设施（RTO）4 台套，总处理能力为 8 万立方/每小时，有机溶剂废气的吸附回收套用装置 5 套，以及 78 台废气预处理设施；废液废气废固焚烧处理设施一套；标准固废存放场 4 个，约 450 平方米，应急处理池 4 只，容量为 2800 立方米，能满足现阶段生产的环保治理要求。

## 4、环境污染事故应急预案情况

公司按环保政策要求编制了《环境事故应急预案》，组织环境污染事故应急演练，建立了应急处置的队伍，有应急处置的整体保障。

## 5、体系建设情况

公司持续有效地运行 ISO14001 和 OHSAS18001 体系，取得第三方认证，并通过省级清洁生产方案审核。

## 十六、可转换公司债券情况

适用 不适用

## 第六节 普通股股份变动及股东情况

### 一、普通股股本变动情况

#### (一) 普通股股份变动情况表

##### 1、普通股股份变动情况表

单位：股

	本次变动前		本次变动增减（+，-）				本次变动后		
	数量	比例（%）	发行新股	送股	公积金转股	其他	小计	数量	比例（%）
一、有限售条件股份	4,424,310	0.56	7,250,500			-2,292,888	4,957,612	9,381,922	1.18
1、国家持股									
2、国有法人持股									
3、其他内资持股	4,424,310	0.56	7,250,500			-2,292,888	4,957,612	9,381,922	1.18
其中：境内非国有法人持股									
境内自然人持股	4,424,310	0.56	7,250,500			-2,292,888	4,957,612	9,381,922	1.18
4、外资持股									
其中：境外法人持股									
境外自然人持股									
二、无限售条件流通股份	781,228,961	99.44	234,000			2,292,888	2,526,888	783,755,849	98.82
1、人民币普通股	781,228,961	99.44	234,000			2,292,888	2,526,888	783,755,849	98.82
2、境内上市的外资股									
3、境外上市的外资股									
4、其他									
三、普通股股份总数	785,653,271	100	7,484,500			0	7,484,500	793,137,771	100

## 2、普通股股份变动情况说明

1、2015年3月，公司激励对象叶存孝先生申请《浙江华海药业股份有限公司股票期权激励计划（修订稿）》的第三个行权期股票期权行权，行权数量为234,000股，行权完成后公司股本总数变更为785,887,271股；

2、2015年7月3日，公司2,292,888股限售流通股上市流通，流通后，公司有限售条件的流通股股数变更为2,131,422股，无限售条件的流通股股数变更为783,755,849股，总股本785,887,271保持不变。

3、2015年8月31日，公司2015年股权激励计划限制性股票授予登记完成，限制性股票数量为7,250,500股，登记完成后，公司有限售条件的流通股股数变更为9,381,922股，无限售条件的流通股股数783,755,849股不变，公司股本总数变更为793,137,771股。

## 3、普通股股份变动对最近一年和最近一期每股收益、每股净资产等财务指标的影响（如有）

公司2015年员工股权激励行权后，公司股本由785,653,271股增加到793,137,771股，每股收益指标不影响，但摊薄了每股净资产财务指标。如按变动前785,653,271股计算2015年归属于上市公司普通股股东的每股收益和每股净资产分别为：0.56元和4.57元，按照行权后股本793,137,771股计算2015年归属于上市公司普通股股东的每股收益和每股净资产分别为：0.56元和4.53元。

## 4、公司认为必要或证券监管机构要求披露的其他内容

不适用

### (二) 限售股份变动情况

√适用 □不适用

单位：股

股东名称	年初限售股数	本年解除限售股数	本年增加限售股数	年末限售股数	限售原因	解除限售日期
公司股票期权激励对象	4,424,310	2,292,888	0	2,131,422	根据《公司股权激励方案（修订稿）》的规定除高管以外的激励对象行权部分的30%需锁定三年。	2016年7月6日
公司限制性股票	0	0	7,250,500	7,250,500	根据《公司限制性股票激励计划（草案）》的规定，该激励计划授予的限制性股票自授予日起锁定期不少于12个月。	2016年9月1日
						2017年9月1日
						2018年9月1日
合计	4,424,310	2,292,888	7,250,500	9,381,922	/	/

## 二、证券发行与上市情况

### (一) 截至报告期内证券发行情况

单位：股 币种：人民币

股票及其衍生	发行日期	发行价格	发行数量	上市日期	获准上市	交易终止
--------	------	------	------	------	------	------

证券的种类		(或利率)			交易数量	日期
普通股股票类						
华海药业股权激励计划	2015年3月5日	5.45	234,000	2015年3月13日	234,000	
华海药业限制性股票	2015年8月31日	11.27	7,250,500	2016年9月1日	2,175,150	
				2017年9月1日	2,175,150	
				2018年9月1日	2,900,200	
可转换公司债券、分离交易可转债、公司债类						
其他衍生证券						

## (二) 公司普通股股份总数及股东结构变动及公司资产和负债结构的变动情况

1、2015年3月，公司激励对象叶存孝先生申请第三个行权期股票期权行权，行权数量为234,000股，行权完成后公司股本总数变更为785,887,271股；

2、2015年8月，公司2015年股权激励计划限制性股票授予登记完成，限制性股票数量为7,250,500股，登记完成后公司股本总数变更为793,137,771股。

3、报告期内，公司员工股权激励后，公司股本总数由2014年末的785,653,271股增加为793,137,771股，因限制性股票回购义务影响负债结构变动。

## 三、股东和实际控制人情况

### (一) 股东总数

截止报告期末普通股股东总数(户)	20,757
年度报告披露日前上一月末的普通股股东总数(户)	18,869
截止报告期末表决权恢复的优先股股东总数(户)	不适用
年度报告披露日前上一月末表决权恢复的优先股股东总数(户)	不适用

### (二) 截止报告期末前十名股东、前十名流通股东(或无限售条件股东)持股情况表

单位:股

前十名股东持股情况							
股东名称 (全称)	报告期内增 减	期末持股数 量	比例(%)	持有有限 售条件股 份数量	质押或冻结情况		股东 性质
					股份 状态	数量	
陈保华	750,000	212,245,300	26.76	0	质押	134,100,000	境内自然人
周明华	0	155,274,466	19.58	0	无		境内自然人

全国社保基金一一八组合	18,806,950	18,506,950	2.33	0	无	其他
中国证券金融股份有限公司	16,252,641	16,252,641	2.05	0	无	其他
全国社保基金一一一组合	7,093,599	15,202,844	1.92	0	无	其他
中央汇金资产管理有限责任公司	11,773,300	11,773,300	1.48	0	无	其他
翁震宇	0	10,906,567	1.38	21,060	无	境内自然人
全国社保基金一一四组合	2,865,102	8,806,700	1.11	0	无	其他
海通资管—民生—海通海汇系列—星石1号集合资产管理计划	4,800,721	7,341,037	0.93	0	无	其他
光大证券股份有限公司	6,390,800	6,390,800	0.81	0	无	其他

## 前十名无限售条件股东持股情况

股东名称	持有无限售条件流通股的数量	股份种类及数量	
		种类	数量
陈保华	212,245,300	人民币普通股	212,245,300
周明华	155,274,466	人民币普通股	155,274,466
全国社保基金一一八组合	18,506,950	人民币普通股	18,506,950
中国证券金融股份有限公司	16,252,641	人民币普通股	16,252,641
全国社保基金一一一组合	15,202,844	人民币普通股	15,202,844
中央汇金资产管理有限责任公司	11,773,300	人民币普通股	11,773,300
翁震宇	10,885,507	人民币普通股	10,885,507
全国社保基金一一四组合	8,806,700	人民币普通股	8,806,700
海通资管—民生—海通海汇系列—星石1号集合资产管理计划	7,341,037	人民币普通股	7,341,037
光大证券股份有限公司	6,390,800	人民币普通股	6,390,800
上述股东关联关系或一致行动的说明	本公司前十名无限售条件的股东中,陈保华先生与翁震宇先生存在着关联关系,属于《上市公司收购管理办法》规定的一致行动人,本公司未知前十大股东中其他无限售条件股东之间是否存在关联关系或属于《上市公司收购管理办法》规定的一致行动人情况。		
表决权恢复的优先股股东及持股数量的说明			

## 前十名有限售条件股东持股数量及限售条件

单位:股

序号	有限售条件股东名称	持有的有限售条件股份数量	有限售条件股份可上市交易情况		限售条件
			可上市交易时间	新增可上市交易股份数量	

1	翁震宇	21,060	2016年7月6日	21,060	自股权激励行权股份到账之日起,行权股份总数的30%需锁定三年
上述股东关联关系或一致行动的说明		不适用			

#### 四、控股股东及实际控制人情况

##### (一) 控股股东情况

###### 1 自然人

姓名	陈保华
国籍	中国
是否取得其他国家或地区居留权	否
主要职业及职务	行政管理

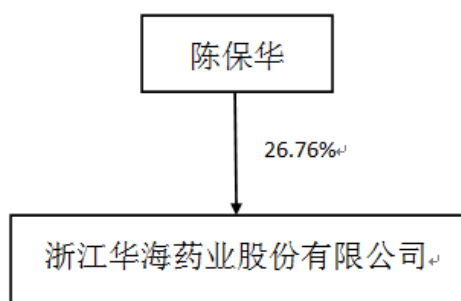
###### 2 公司不存在控股股东情况的特别说明

不适用

###### 3 报告期内控股股东变更情况索引及日期

不适用

###### 4 公司与控股股东之间的产权及控制关系的方框图



##### (二) 实际控制人情况

###### 1 自然人

姓名	陈保华
国籍	中国
是否取得其他国家或地区居留权	否
主要职业及职务	行政管理
过去 10 年曾控股的境内外上市公司情况	无

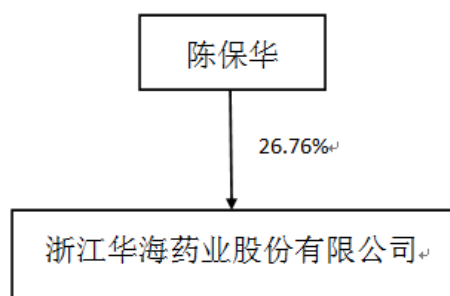
2 公司不存在实际控制人情况的特别说明

不适用

3 报告期内实际控制人变更情况索引及日期

不适用

4 公司与实际控制人之间的产权及控制关系的方框图



5 实际控制人通过信托或其他资产管理方式控制公司

不适用

五、股份限制减持情况说明

适用 不适用

## 第七节 优先股相关情况

适用 不适用

## 第八节 董事、监事、高级管理人员和员工情况

### 一、持股变动情况及报酬情况

#### (一) 现任及报告期内离任董事、监事和高级管理人员持股变动及报酬情况

√适用 □不适用

单位：股

姓名	职务(注)	性别	年龄	任期起始日期	任期终止日期	年初持股数	年末持股数	年度内股份增减变动量	增减变动原因	报告期内从公司获得的税前报酬总额(万元)	是否在公司关联方获取报酬
童建新	董事长	男	63	2013年3月26日	2016年5月10日	0	0	0		30	否
杜军	副董事长	男	60	2013年3月26日	2016年5月10日	799,200	979,200	180,000	限制性股票行权	53.4	否
陈保华	董事兼总经理	男	54	2013年3月26日	2016年5月10日	211,495,300	212,245,300	750,000	二级市场增持	155	否
单伟光	董事	男	55	2013年3月26日	2016年5月10日	7,204	7,204	0		0	否
祝永华	董事兼副总经理、董事会秘书	男	51	2013年3月26日	2016年5月10日	672,500	804,500	132,000	限制性股票行权	70	否
苏严	董事	男	44	2013年3月26日	2016年5月10日	460,700	520,700	60,000	限制性股票行权	0	否
于明德	独立董事	男	70	2013年3月26日	2016年5月10日	0	0	0		10	否
赵博文	独立董事	男	80	2013年3月26日	2016年5月10日	0	0	0		10	否
费忠新	独立董事	男	62	2013年3月26日	2016年5月10日	0	0	0		10	否
王虎根	监事	男	66	2013年3月26日	2016年5月10日	0	0	0		0	否
甘智和	监事	男	71	2013年3月26日	2016年5月10日	0	0	0		0	否
蒋蔚	监事	男	52	2013年3月26日	2016年3月29日	0	0	0		28.71	否
李博	副总经理	男	63	2013年3月26日	2016年5月10日	795,308	795,308	0		80	否
蔡民达	副总经理	男	51	2013年3月26日	2016年5月10日	746,200	626,200	-120,000	二级市场减持	150	否
胡功允	副总经理	男	54	2013年3月26日	2016年5月10日	795,307	795,307	0		62	否
陈其茂	副总经理	男	58	2013年3月26日	2016年5月10日	514,450	594,450	80,000	限制性股票行权	70	否
叶存孝	副总经理	男	51	2013年3月26日	2016年5月10日	0	306,000	306,000	股权激励行权	70	否



2015 年年度报告

王飙	副总经理	男	48	2013年3月26日	2016年3月31日	608,400	568,400	-40,000	二级市场减持	63.76	否
王杰	副总经理	男	51	2013年3月26日	2016年5月10日	0	43,500	43,500	限制性股票行权	60	否
徐波	副总经理	男	43	2013年6月28日	2016年5月10日	0	12,000	12,000	限制性股票行权	80	否
张红	副总经理	女	49	2013年3月26日	2016年5月10日	0	24,000	24,000	限制性股票行权	60	否
李敏	副总经理	男	54	2015年8月3日	2016年5月10日	0	0	0		49.60	否
姜礼进	副总经理	男	49	2015年8月3日	2016年5月10日	0	0	0		32.23	否
王祎华	副总经理	女	48	2015年8月3日	2016年5月10日	0	2,600	2,600	二级市场增持	110	否
张美	财务总监	女	40	2013年3月26日	2016年5月10日	298,254	358,254	60,000	限制性股票行权	51.13	否
徐春敏	副总经理	男	64	2013年3月26日	2015年8月3日	538,400	404,939	-133,461	二级市场减持	65.67	否
合计	/	/	/	/	/	217,731,223	219,087,862	1,356,639	/	1,371.50	/

姓名	主要工作经历
童建新	曾任浙江省经贸委技术创新与装备处处长；省属企业外派监事会副主席。现任浙江华海药业股份有限公司董事长。
杜军	浙江美阳国际工程设计有限公司董事长、浙江华海药业股份有限公司副董事长，华海（美国）国际有限公司总经理。
陈保华	2007年4月至2013年3月任浙江华海药业股份有限公司董事长兼总经理；2013年3月至今任浙江华海药业股份有限公司董事兼总经理。
单伟光	曾任浙江工业大学化工学院党总支副书记；浙江工业大学科技处副处长、研究生处常务副主任；浙江工业大学药学院院长。现任浙江工业大学教授，博士生导师；浙江华海药业股份有限公司董事。
祝永华	2007年7月至今任浙江华海药业股份有限公司董事、副总经理兼董事会秘书。
苏严	曾任北京东方广视科技股份有限公司副总经理兼董事会秘书、汉喜普泰（北京）医院投资管理有限公司总经理。现任崇德弘信（北京）投资管理有限公司总经理、北京拂尘龙科技发展股份有限公司监事、唐山三友化工股份有限公司独立董事、浙江华海药业股份有限公司董事。
于明德	曾任国家医药管理局财务与市场流通司司长；国家经济贸易委员会医药司司长、经济运行局副局长；国家发展与改革委员会经济运行局副局长；现任中国医药企业管理协会会长；浙江华海药业股份有限公司独立董事。
赵博文	曾任浙江省医药公司药品科科长、浙江省医药管理局副局长、党组副书记、中国医药企管协会副会长、浙江省医药行业协会会长。现任中国医药商业协会顾问、浙江华海药业股份有限公司独立董事。
费忠新	曾任浙江尖峰集团股份有限公司财务总监；中国广厦集团财务副总裁；现任浙江财经学院会计学教授、浙江传化股份有限公司独立董事，杭州锅炉集团有限公司独立董事，浙大网新科技股份有限公司独立董事、浙江华海药业股份有限公司独立董事。

王虎根	2010年5月浙江省医学科学院院长退休。现任浙江华海药业股份有限公司监事；浙江迦南科技股份有限公司独立董事；华北制药股份有限公司独立董事；浙江莎普爱思药业股份有限公司独立董事。
甘智和	曾历任国家建材局技术发展司司长、中国建筑材料科学研究院院长、国家经贸委技术装备司副司长、国家经贸委投资与规划司司长、国家经贸委副秘书长、国家发展和改革委员会副秘书长等职务，现任浙江华海药业股份有限公司监事。
蒋蔚	曾任亚商企业咨询股份有限公司高级咨询顾问、上海慧圣管理咨询公司总经理助理，浙江华海药业股份有限公司人力资源总监兼职工代表监事，现已离职。
李博	2007年至今任浙江华海药业股份有限公司副总经理。
蔡民达	2007年至今任浙江华海药业股份有限公司副总经理。
胡功允	2007年至今任浙江华海药业股份有限公司副总经理。
徐春敏	2007年至2015年8月任浙江华海药业股份有限公司副总经理。
陈其茂	2007年至今任浙江华海药业股份有限公司副总经理。
叶存孝	2006年9月至2010年10月任联化科技股份有限公司质量部质量总监，负责公司质量体系建立和质量管理工作。2010年12月至今任浙江华海药业股份有限公司副总经理。
王飙	2007年至2016年3月任浙江华海药业股份有限公司副总经理。
王杰	2008年8月至2010年4月任美罗药业有限公司总经理；2010年4月至2012年1月任上海迪赛诺药业有限公司副总经理、总经理；现任浙江华海药业股份有限公司副总经理。
徐波	2009年至2010年任天津药物研究院投资处处长；2010年至2013年5月任先声药业集团注册总监兼研究院副院长；现任浙江华海药业股份有限公司副总经理。
张红	2007年7月-2012年12月，任职于华润双鹤药业股份有限公司公共事务政府事务负责人并兼任中国医药企业管理协会常务副秘书长。现任浙江华海药业股份有限公司副总经理兼北京办事处主任。
张美	2008年6月至今任浙江华海药业股份有限公司财务负责人。
王祎华	2010年至2014年5月在中化江苏有限公司任职；现任浙江华海药业股份有限公司副总经理。
李敏	2009年11月至2014年3月任美国默克公司副总监；现任浙江华海药业股份有限公司副总经理。
姜礼进	2010年3月至2015年2月任台州海辰药业有限公司副总经理；现任浙江华海药业股份有限公司副总经理。

## (二) 董事、监事、高级管理人员报告期内被授予的股权激励情况

√适用□不适用

单位：股

姓名	职务	年初持有股票期权数量	报告期新授予股票期权数量	报告期内可行权股份	报告期股票期权行权股份	股票期权行权价格(元)	期末持有股票期权数量	报告期末市价(元)
叶存孝	副总经理	234,000	0	234,000	234,000	10.73	0	25.39

2015 年年度报告

合计	/	234,000	0	234,000	234,000	/	0	/
----	---	---------	---	---------	---------	---	---	---

单位:股

姓名	职务	年初持有 限制性股 票数量	报告期新授予 限制性股票数 量	限制性股票的 授予价格 (元)	已解锁股份	未解锁股份	期末持有限制 性股票数量	报告期末市价 (元)
杜军	副董事长	0	180,000	11.27	0	180,000	180,000	25.39
苏严	董事	0	60,000	11.27	0	60,000	60,000	25.39
祝永华	董事、董事会秘书、副总经理	0	132,000	11.27	0	132,000	132,000	25.39
陈其茂	副总经理	0	80,000	11.27	0	80,000	80,000	25.39
叶存孝	副总经理	0	72,000	11.27	0	72,000	72,000	25.39
王杰	副总经理	0	43,000	11.27	0	43,000	43,000	25.39
张红	副总经理	0	24,000	11.27	0	24,000	24,000	25.39
徐波	副总经理	0	12,000	11.27	0	12,000	12,000	25.39
张美	财务负责人	0	60,000	11.27	0	60,000	60,000	25.39
合计	/	0	663,000	/	0	663,000	663,000	/

二、现任及报告期内离任董事、监事和高级管理人员的任职情况

(一) 在股东单位任职情况

适用 不适用

(二) 在其他单位任职情况

适用 不适用

任职人员姓名	其他单位名称	在其他单位担任的职务	任期起始日期	任期终止日期
--------	--------	------------	--------	--------

杜军	浙江美阳国际工程设计有限公司	董事长		
单伟光	浙江工业大学	教授、博士生导师		
苏严	崇德弘信（北京）投资管理有限公司	总经理		
苏严	北京拂尘龙科技发展股份有限公司	监事		
苏严	唐山三友化工股份有限公司	独立董事	2014年9月15日	2017年9月15日
于明德	中国医药企业管理协会	会长		
于明德	山东沃华医药科技股份有限公司	独立董事	2012年4月25日	2016年1月6日
赵博文	浙江省医药行业协会	名誉会长	2011年12月	2016年3月24日
赵博文	中国医药商业协会	顾问		
费忠新	浙江财经学院会计学	教授		
费忠新	杭州锅炉集团股份有限公司	独立董事	2013年10月30日	2016年10月30日
费忠新	浙江传化股份有限公司	独立董事	2013年5月15日	2016年5月15日
费忠新	浙大网新科技股份有限公司	独立董事	2015年4月21日	2018年4月21日
王虎根	华北制药股份有限公司	独立董事	2016年3月22日	2019年3月22日
王虎根	浙江莎普爱思药业股份有限公司	独立董事	2015年5月20日	2018年5月20日
王虎根	浙江迦南科技股份有限公司	独立董事	2015年4月14日	2018年4月14日
在其他单位任职情况的说明	无			

### 三、董事、监事、高级管理人员报酬情况

董事、监事、高级管理人员报酬的决策程序	根据《公司法》、《公司章程》的有关规定，公司董事、监事的报酬由股东大会决定，高级管理人员的报酬由公司董事会人力资源委员会拟定，提交公司董事会审议通过。
董事、监事、高级管理人员报酬确定依据	公司董事、监事、高级管理人员的报酬主要参考同行业、同地区的薪酬水平，同时根据公司制订的《绩效管理制度》及《绩效管理制度实施细则》的规定，实行年度绩效考核制和报酬年薪制，社会保险及其他福利执行公司的相关规定。
董事、监事和高级管理人员报酬的实际支付情况	考核合格后支付。
报告期末全体董事、监事和高级管理人员实际获得的报酬合计	1371.50 万元

### 四、公司董事、监事、高级管理人员变动情况

姓名	担任的职务	变动情形	变动原因
----	-------	------	------

李敏	副总经理	聘任	工作原因
王祎华	副总经理	聘任	工作原因
姜礼进	副总经理	聘任	工作原因
徐春敏	副总经理	离任	工作原因

#### 五、近三年受证券监管机构处罚的情况说明

适用 不适用

## 六、母公司和主要子公司的员工情况

### (一) 员工情况

母公司在职员工的数量	3,613
主要子公司在职员工的数量	933
在职员工的数量合计	4,546
母公司及主要子公司需承担费用的离退休职工人数	87
专业构成	
专业构成类别	专业构成人数
生产人员	2,314
销售人员	191
技术人员	1,255
财务人员	72
行政人员	714
合计	4,546
教育程度	
教育程度类别	数量(人)
博士	48
硕士	252
本科	1,022
大专	766
中专/高中	1,099
初中及以下	1,359
合计	4,546

### (二) 薪酬政策

报告期内，公司的薪酬政策为：考虑到企业的发展需要及实际支付能力，对核心岗位及市场供应稀缺人员采取薪酬领先策略，对市场供应充足人员薪酬采取市场跟随战略，以保证企业既避免关键人才流失，又合理支付人工成本，为企业的发展提供保障。

### (三) 培训计划

公司建立了四层三级的培训体系，采取内训外训相结合的培训方式，为各类人员制定出个人成长及企业需要相结合的培训计划，以保障员工的技能成长及企业的健康发展。报告期内，为建立适应公司转型升级战略要求的管理思路和工作方法，公司积极探索“以培训管理、培训效果保障”为出发点的培训模式，开展了“高管读书沙龙、车间主任培训班、厂部班子培训班”等重点培训项目。

### (四) 劳务外包情况

劳务外包的工时总数	0
劳务外包支付的报酬总额	0

## 第九节 公司治理

### 一、公司治理相关情况说明

#### (一) 公司治理的情况

公司按照《公司法》、《证券法》、《上市公司治理准则》、中国证监会有关规定和《上海证券交易所股票上市规则》的要求，结合公司实际情况，不断完善法人治理结构，规范运作。报告期内，公司按照法律法规的要求对《公司章程》进行了修订和补充，进一步完善了公司法人治理结构。公司董事、监事及高级管理人员工作勤勉尽责并均能严格按照董事会的授权忠实履行职务，较好地维护了公司利益和广大股东的合法权益。公司董事会认为公司法人治理结构的实际状况基本符合《上市公司治理准则》的要求，不存在差异。

#### 1、关于股东与股东大会

公司严格按照《公司法》、《公司章程》、《股东大会议事规则》等相关规定的要求，规范实施股东大会的召集、召开和议事程序。聘请律师对股东大会出具法律意见书，确保所有股东，特别是中小股东充分享有和行使自己的权利，并承担相应的义务。

#### 2、关于控股股东与上市公司

公司具有独立的业务及自主经营能力，公司控股股东严格规范自己的行为，通过股东大会行使出资人的权利，没有超越股东大会直接或间接干预公司的决策和经营活动，公司与控股股东在人员、资产、财务、机构、业务等方面做到了五独立，公司董事会、监事会和内部机构能够独立运作。

#### 3、关于董事与董事会

公司严格按照《公司法》、《公司章程》规定的选聘程序选举董事，公司董事会由 9 名董事组成，其中 3 名为独立董事，符合相关法律法规的要求；董事会下设战略委员会、审计委员会、人力资源委员会和财务委员会，并制订了相应的实施细则。公司董事均能认真、诚信、勤勉地履行职责，对董事会和股东大会负责。

#### 4、关于监事与监事会

公司严格按照《公司法》、《公司章程》规定的选聘程序选举监事，公司监事会由三名监事组成，公司监事会的人数和人员构成符合相关法律、法规和《公司章程》的要求，公司监事能够认真履行自己的职责，本着为股东负责的态度，对公司财务和公司董事及高级管理人员履行职责的合法合规性进行监督。

#### 5、关于绩效评价与激励约束机制

公司高级管理人员按公司章程规定的任职条件和选聘程序由董事会人力资源委员会审查，董事会聘任。公司高级管理人员的绩效评价由董事会人力资源委员会进行年终考评。同时，公司建立了科学的绩效考核体系，并将考核结果与员工的薪资水平、职位晋升等挂钩。报告期内，公司制定并实施了《浙江华海药业股份有限公司限制性股票激励计划草案》，该激励计划有效的将

员工的利益与公司发展相结合,有利于建立、健全公司的激励与约束机制,吸引和保留优秀人才,完善公司治理结构,促进公司的规范运作与持续发展,从而提升公司的持续经营能力。

#### 6、利益相关者

公司能够充分尊重和维护银行及其他债权人、职工、客户、供应商、消费者等利益相关者的合法权益,共同推进公司持续健康发展。

#### 7、关于信息披露与透明度

公司制定并严格执行信息披露制度,明确了信息披露的责任人,能够保证信息披露的真实、准确、完整、及时、公平、公正。公司指定董事会秘书负责信息披露、接待股东来访与咨询,加强与股东的交流;公司制定了《信息披露管理制度》和《投资者关系管理制度》,规范本公司信息披露行为和投资者关系管理行为,充分履行上市公司信息披露义务,维护公司和投资者的合法权益。

#### (二) 内幕知情人登记管理

公司严格按制度执行内幕信息登记管理工作。报告期内,公司严格遵照《中华人民共和国公司法》、《中华人民共和国证券法》、《上市公司信息披露管理办法》、《上海证券交易所股票上市规则》等有关法律、法规和《公司章程》、《浙江华海药业股份有限公司内幕信息知情人登记备案制度》的有关规定,从严进行了内幕信息的管控工作,有效规避了内幕交易,未出现内幕信息泄露的情况,保障了中小股东的权益。

公司治理与中国证监会相关规定的要求是否存在重大差异;如有重大差异,应当说明原因

公司严格按照《公司法》、《证券法》、《上市公司治理准则》、中国证监会有关规定及《上海证券交易所股票上市规则》的要求,结合公司实际情况,不断完善法人治理结构,规范公司运作。公司治理各项情况与《公司法》和中国证监会相关规定不存在差异

## 二、股东大会情况简介

会议届次	召开日期	决议刊登的指定网站的查询索引	决议刊登的披露日期
2014 年年度股东大会	2015 年 4 月 27 日	上海证券交易所网站 <a href="http://www.sse.com.cn">www.sse.com.cn</a>	2015 年 4 月 28 日
2015 年第一次临时股东大会	2015 年 6 月 29 日	上海证券交易所网站 <a href="http://www.sse.com.cn">www.sse.com.cn</a>	2015 年 6 月 30 日

#### 股东大会情况说明

1、公司 2014 年年度股东大会审议通过了《公司 2014 年度董事会工作报告》、《公司 2014 年度监事会工作报告》、《公司 2014 年度财务决算报告》、《公司 2014 年度利润分配方案》、《公司 2014 年年度报告及其摘要》、《关于修改公司章程部分条款的议案》、《关于修改公司股



东大会议事规则的议案》、《关于续聘浙江天健会计师事务所（特殊普通合伙）为公司审计机构的议案》等 8 项议案。

2、公司 2015 年第一次临时股东大会审议通过了《关于公司符合非公开发行股票条件的议案》、《关于公司非公开发行股票涉及关联交易的议案》、《关于公司本次非公开发行股票方案的议案》、《关于公司非公开发行股票预案的议案》、《关于公司非公开发行股票募集资金适用可行性分析报告的议案》、《关于公司与特定对象签署附条件生效的股份认购合同的议案》、《关于公司前次募集资金使用情况报告的议案》、《〈浙江华海药业股份有限公司 2015 年员工持股计划（草案）〉及其摘要》、《浙江华海药业股份有限公司 2015 年员工持股计划管理细则》、《浙江华海药业股份有限公司未来三年（2015 年—2017 年）股东回报规划》、《〈浙江华海药业股份有限公司公司章程〉修正案》、《〈浙江华海药业股份有限公司 2015 年限制性股票激励计划（草案）〉及其摘要》、《浙江华海药业股份有限公司 2015 年限制性股票激励计划实施考核管理办法》、《关于提请股东大会授权董事会办理限制性股票相关事宜的议案》、《关于提请股东大会授权董事会全权办理员工持股计划相关事宜的议案》、《关于提请股东大会授权董事会全权办理本次非公开发行股票相关事宜的议案》等议案。

### 三、董事履行职责情况

#### （一）董事参加董事会和股东大会的情况

董事姓名	是否独立董事	参加董事会情况						参加股东大会情况 出席股东大会的次数
		本年应参加董事会次数	亲自出席次数	以通讯方式参加次数	委托出席次数	缺席次数	是否连续两次未亲自参加会议	
童建新	否	11	1	10	0	0	否	2
杜军	否	11	1	10	0	0	否	2
陈保华	否	11	1	10	0	0	否	2
单伟光	否	11	1	10	0	0	否	2
祝永华	否	11	1	10	0	0	否	2
苏严	否	11	1	10	0	0	否	2
于明德	是	11	1	10	0	0	否	1
赵博文	是	11	1	10	0	0	否	1
费忠新	是	11	1	10	0	0	否	2

年内召开董事会会议次数	11
其中：现场会议次数	1
通讯方式召开会议次数	10
现场结合通讯方式召开会议次数	0

#### 四、董事会下设专门委员会在报告期内履行职责时所提出的重要意见和建议，存在异议事项的，应当披露具体情况

报告期内，董事会下设各专业委员会积极开展工作，切实履行相应职责，保证了董事会决策的科学性和有效性，积极推进了公司的持续发展。

#### 五、监事会发现公司存在风险的说明

监事会对报告期内的监督事项无异议。

#### 六、公司就其与控股股东在业务、人员、资产、机构、财务等方面存在的不能保证独立性、不能保持自主经营能力的情况说明

公司具有完整的业务及自主经营能力，业务上完全独立于控股股东；公司在劳动、人事及工资管理等方面独立，公司高级管理人员均在公司领取报酬，未在控股股东领取薪酬；公司资产完整，产权清晰；公司设立了完全独立于控股股东的组织机构，公司董事会、监事会和内部机构能够独立运作；公司建立了独立的财务核算体系，能够独立作出财务决策，具有规范的财务会计制度和对子公司的财务管理制度。公司拥有独立的银行账号，依法独立纳税。综上所述，公司在业务、人员、资产、机构、财务等方面，均能保证独立性、保持自主经营能力。不存在：与控股股东在业务、人员、资产、机构、财务等方面不能保证独立性、不能保持自主经营能力的情况。

存在同业竞争的，公司相应的解决措施、工作进度及后续工作计划

报告期内，公司不存在因股份化改造、行业特性、国家政策、收购兼并等原因能导致的同业竞争。

#### 七、报告期内对高级管理人员的考评机制，以及激励机制的建立、实施情况

公司建立了高级管理人员的选聘、考核、激励与约束机制并不断完善。公司高级管理人员全部由董事会聘任，对董事会负责，董事会下设的人力资源委员会负责对高级管理人员的工作能力、履行职责、责任目标完成情况等进行年终考评，制定薪酬方案，保证了公司约束激励机制的有效运行。

#### 八、是否披露内部控制自我评价报告

适用 不适用

公司 2015 年度内部控制评价报告详见上海证券交易所网站 [www.sse.com.cn](http://www.sse.com.cn)。

报告期内内部控制存在重大缺陷情况的说明

适用 不适用

#### 九、内部控制审计报告的相关情况说明

公司聘请了天健会计师事务所(特殊普通合伙)对公司 2015 年度内部控制情况进行独立审计，并出具了标准无保留意见的内部控制审计报告。

是否披露内部控制审计报告：是

十、其他

无

## 第十节 公司债券相关情况

适用 不适用

## 第十一节 财务报告

### 一、审计报告

√适用 □不适用

天健审〔2016〕3358号

浙江华海药业股份有限公司全体股东：

我们审计了后附的浙江华海药业股份有限公司(以下简称华海药业公司)财务报表,包括2015年12月31日的合并及母公司资产负债表,2015年度的合并及母公司利润表、合并及母公司现金流量表、合并及母公司所有者权益变动表,以及财务报表附注。

#### 一、管理层对财务报表的责任

编制和公允列报财务报表是华海药业公司管理层的责任,这种责任包括:(1)按照企业会计准则的规定编制财务报表,并使其实现公允反映;(2)设计、执行和维护必要的内部控制,以使财务报表不存在由于舞弊或错误导致的重大错报。

#### 二、注册会计师的责任

我们的责任是在执行审计工作的基础上对财务报表发表审计意见。我们按照中国注册会计师审计准则的规定执行了审计工作。中国注册会计师审计准则要求我们遵守中国注册会计师职业道德守则,计划和执行审计工作以对财务报表是否不存在重大错报获取合理保证。

审计工作涉及实施审计程序,以获取有关财务报表金额和披露的审计证据。选择的审计程序取决于注册会计师的判断,包括对由于舞弊或错误导致的财务报表重大错报风险的评估。在进行风险评估时,注册会计师考虑与财务报表编制和公允列报相关的内部控制,以设计恰当的审计程序。审计工作还包括评价管理层选用会计政策的恰当性和作出会计估计的合理性,以及评价财务报表的总体列报。

我们相信,我们获取的审计证据是充分、适当的,为发表审计意见提供了基础。

#### 三、审计意见

我们认为,华海药业公司财务报表在所有重大方面按照企业会计准则的规定编制,公允反映了华海药业公司2015年12月31日的合并及母公司财务状况,以及2015年度的合并及母公司经营成果和现金流量。

天健会计师事务所(特殊普通合伙)

中国·杭州

中国注册会计师:孙文军

中国注册会计师:沈云强

二〇一六年四月十五日

## 二、财务报表

## 合并资产负债表

2015 年 12 月 31 日

编制单位：浙江华海药业股份有限公司

单位：元 币种：人民币

项目	附注	期末余额	期初余额
<b>流动资产：</b>			
货币资金		601,720,933.95	526,633,287.90
结算备付金			
拆出资金			
以公允价值计量且其变动计入当期损益的金融资产			
衍生金融资产			
应收票据		41,757,758.92	22,765,351.90
应收账款		1,037,164,182.58	789,300,085.24
预付款项		39,708,266.59	35,295,072.88
应收保费			
应收分保账款			
应收分保合同准备金			
应收利息			
应收股利			
其他应收款		12,849,655.78	12,882,010.68
买入返售金融资产			
存货		1,077,348,035.61	785,909,358.26
划分为持有待售的资产			
一年内到期的非流动资产			
其他流动资产		21,028,036.73	183,722,207.76
流动资产合计		2,831,576,870.16	2,356,507,374.62
<b>非流动资产：</b>			
发放贷款和垫款			
可供出售金融资产		8,140,000.00	
持有至到期投资			
长期应收款			
长期股权投资			
投资性房地产			
固定资产		1,600,228,979.55	1,204,011,048.20
在建工程		492,179,102.08	518,529,443.26
工程物资		1,677,531.85	
固定资产清理			
生产性生物资产			
油气资产			
无形资产		393,310,191.07	327,659,851.52
开发支出		27,686,535.88	22,052,234.86
商誉		70,902,204.16	32,834,840.51
长期待摊费用			
递延所得税资产		53,797,781.15	25,930,199.41
其他非流动资产		35,996,550.00	22,491,160.80
非流动资产合计		2,683,918,875.74	2,153,508,778.56

资产总计		5,515,495,745.90	4,510,016,153.18
<b>流动负债:</b>			
短期借款		837,775,755.58	496,861,918.31
向中央银行借款			
吸收存款及同业存放			
拆入资金			
以公允价值计量且其变动计入当期损益的金融负债			1,595,196.72
衍生金融负债			
应付票据		225,520,013.12	272,042,645.43
应付账款		351,339,721.44	195,958,919.20
预收款项		10,066,780.19	24,284,922.49
卖出回购金融资产款			
应付手续费及佣金			
应付职工薪酬		86,874,948.51	67,432,984.71
应交税费		96,889,391.17	104,661,656.84
应付利息		1,241,136.87	859,318.70
应付股利			
其他应付款		48,255,058.64	33,298,571.89
应付分保账款			
保险合同准备金			
代理买卖证券款			
代理承销证券款			
划分为持有待售的负债			
一年内到期的非流动负债		24,513,940.50	
其他流动负债			
流动负债合计		1,682,476,746.02	1,196,996,134.29
<b>非流动负债:</b>			
长期借款			
应付债券			
其中: 优先股			
永续债			
长期应付款			
长期应付职工薪酬			
专项应付款			
预计负债			
递延收益		51,444,580.83	39,932,825.69
递延所得税负债		243,817.93	3,234,503.40
其他非流动负债		60,976,944.50	3,777,750.00
非流动负债合计		112,665,343.26	46,945,079.09
负债合计		1,795,142,089.28	1,243,941,213.38
<b>所有者权益</b>			
股本		793,137,771.00	785,653,271.00
其他权益工具			
其中: 优先股			
永续债			
资本公积		1,031,228,570.75	917,803,632.46
减: 库存股		81,713,135.00	

其他综合收益		1,931,131.88	-4,148,719.68
专项储备			
盈余公积		305,477,540.79	257,491,307.26
一般风险准备			
未分配利润		1,541,044,882.69	1,264,441,773.42
归属于母公司所有者权益合计		3,591,106,762.11	3,221,241,264.46
少数股东权益		129,246,894.51	44,833,675.34
所有者权益合计		3,720,353,656.62	3,266,074,939.80
负债和所有者权益总计		5,515,495,745.90	4,510,016,153.18

法定代表人：陈保华

主管会计工作负责人：张美

会计机构负责人：周娟

## 母公司资产负债表

2015 年 12 月 31 日

编制单位:浙江华海药业股份有限公司

单位:元 币种:人民币

项目	附注	期末余额	期初余额
<b>流动资产:</b>			
货币资金		402,134,914.36	288,033,673.96
以公允价值计量且其变动计入当期损益的金融资产			
衍生金融资产			
应收票据		4,382,519.07	13,254,498.32
应收账款		792,697,262.28	710,286,001.64
预付款项		14,578,314.15	8,376,915.16
应收利息			
应收股利			63,536,020.42
其他应收款		189,981,961.64	114,025,063.74
存货		831,939,255.95	645,280,501.44
划分为持有待售的资产			
一年内到期的非流动资产			
其他流动资产			170,000,000.00
流动资产合计		2,235,714,227.45	2,012,792,674.68
<b>非流动资产:</b>			
可供出售金融资产			
持有至到期投资			
长期应收款			
长期股权投资		835,981,540.69	455,855,140.69
投资性房地产			
固定资产		1,281,222,635.28	1,012,520,995.82
在建工程		295,904,632.31	389,558,525.49
工程物资			
固定资产清理			
生产性生物资产			
油气资产			
无形资产		266,765,828.04	257,941,486.74
开发支出		27,686,535.88	22,052,234.86
商誉			
长期待摊费用			
递延所得税资产		12,341,087.37	4,847,895.38
其他非流动资产			9,210,700.00
非流动资产合计		2,719,902,259.57	2,151,986,978.98
资产总计		4,955,616,487.02	4,164,779,653.66
<b>流动负债:</b>			
短期借款		637,238,327.69	384,137,200.02
以公允价值计量且其变动计入当期损益的金融负债			1,595,196.72
衍生金融负债			
应付票据		209,855,520.12	253,013,077.83
应付账款		246,382,229.67	145,234,499.61



预收款项		15,656,358.83	10,901,551.04
应付职工薪酬		58,969,208.17	53,317,282.98
应交税费		51,031,523.46	69,482,156.67
应付利息		942,269.98	730,391.54
应付股利			
其他应付款		57,198,182.36	41,271,584.40
划分为持有待售的负债			
一年内到期的非流动负债		24,513,940.50	
其他流动负债			
流动负债合计		1,301,787,560.78	959,682,940.81
<b>非流动负债：</b>			
长期借款			
应付债券			
其中：优先股			
永续债			
长期应付款			
长期应付职工薪酬			
专项应付款			
预计负债			
递延收益		39,711,647.51	39,932,825.69
递延所得税负债			2,491,428.32
其他非流动负债		60,976,944.50	3,777,750.00
非流动负债合计		100,688,592.01	46,202,004.01
负债合计		1,402,476,152.79	1,005,884,944.82
<b>所有者权益：</b>			
股本		793,137,771.00	785,653,271.00
其他权益工具			
其中：优先股			
永续债			
资本公积		887,982,376.40	781,487,360.66
减：库存股		81,713,135.00	
其他综合收益			
专项储备			
盈余公积		301,419,241.75	253,433,008.22
未分配利润		1,652,314,080.08	1,338,321,068.96
所有者权益合计		3,553,140,334.23	3,158,894,708.84
负债和所有者权益总计		4,955,616,487.02	4,164,779,653.66

法定代表人：陈保华

主管会计工作负责人：张美 会计机构负责人：周娟

**合并利润表**  
2015 年 1—12 月

单位:元 币种:人民币

项目	附注	本期发生额	上期发生额
一、营业总收入		3,500,362,097.97	2,584,987,566.73
其中:营业收入		3,500,362,097.97	2,584,987,566.73
利息收入			
已赚保费			
手续费及佣金收入			
二、营业总成本		3,010,455,372.76	2,288,760,140.29
其中:营业成本		1,777,489,878.73	1,430,073,566.62
利息支出			
手续费及佣金支出			
退保金			
赔付支出净额			
提取保险合同准备金净额			
保单红利支出			
分保费用			
营业税金及附加		27,512,964.58	9,848,437.84
销售费用		448,118,216.94	274,469,355.96
管理费用		714,171,305.07	525,841,074.33
财务费用		-5,817,678.10	30,777,942.66
资产减值损失		48,980,685.54	17,749,762.88
加:公允价值变动收益(损失以“-”号填列)		1,595,196.72	-17,197,877.29
投资收益(损失以“-”号填列)		1,597,604.09	28,331,561.95
其中:对联营企业和合营企业的投资收益			
汇兑收益(损失以“-”号填列)			
三、营业利润(亏损以“-”号填列)		493,099,526.02	307,361,111.10
加:营业外收入		41,514,417.51	17,674,329.40
其中:非流动资产处置利得		37,753.21	47,271.37
减:营业外支出		10,824,315.29	12,088,455.82
其中:非流动资产处置损失		3,813,082.19	2,926,076.19
四、利润总额(亏损总额以“-”号填列)		523,789,628.24	312,946,984.68
减:所得税费用		87,068,745.09	56,216,453.67
五、净利润(净亏损以“-”号填列)		436,720,883.15	256,730,531.01
归属于母公司所有者的净利润		442,472,433.45	265,500,660.81
少数股东损益		-5,751,550.30	-8,770,129.80
六、其他综合收益的税后净额		8,270,865.45	-1,189,995.72
归属母公司所有者的其他综合收益的税后净额		6,079,851.56	-1,189,995.72
(一)以后不能重分类进损益的其他综合收益			
1.重新计量设定受益计划净负债或净资产的变动			
2.权益法下在被投资单位不能重分类进损益的其他综合收益中享有的份额			

(二)以后将重分类进损益的其他综合收益		6,079,851.56	-1,189,995.72
1. 权益法下在被投资单位以后将重分类进损益的其他综合收益中享有的份额			
2. 可供出售金融资产公允价值变动损益			
3. 持有至到期投资重分类为可供出售金融资产损益			
4. 现金流量套期损益的有效部分			
5. 外币财务报表折算差额		6,079,851.56	-1,189,995.72
6. 其他			
归属于少数股东的其他综合收益的税后净额		2,191,013.89	
七、综合收益总额		444,991,748.60	255,540,535.29
归属于母公司所有者的综合收益总额		448,552,285.01	264,310,665.09
归属于少数股东的综合收益总额		-3,560,536.41	-8,770,129.80
八、每股收益：			
(一) 基本每股收益(元/股)		0.56	0.34
(二) 稀释每股收益(元/股)		0.56	0.34

本期发生同一控制下企业合并的，被合并方在合并前实现的净利润为：0 元，上期被合并方实现的净利润为：0 元。

法定代表人：陈保华

主管会计工作负责人：张美 会计机构负责人：周娟

**母公司利润表**  
2015 年 1—12 月

单位:元 币种:人民币

项目	附注	本期发生额	上期发生额
一、营业收入		2,590,116,701.51	2,150,800,522.44
减:营业成本		1,488,430,307.67	1,375,742,693.75
营业税金及附加		19,559,080.62	4,469,728.52
销售费用		146,663,618.79	105,509,317.34
管理费用		447,963,315.49	339,349,682.01
财务费用		-8,365,969.60	28,948,233.65
资产减值损失		26,393,621.61	11,523,226.36
加:公允价值变动收益(损失以“-”号填列)		1,595,196.72	-17,197,877.29
投资收益(损失以“-”号填列)		53,226,823.41	89,540,846.10
其中:对联营企业和合营企业的投资收益			
二、营业利润(亏损以“-”号填列)		524,294,747.06	357,600,609.62
加:营业外收入		34,213,877.61	15,808,882.05
其中:非流动资产处置利得		7,730.47	47,271.37
减:营业外支出		9,324,795.72	10,458,169.51
其中:非流动资产处置损失		3,298,247.27	2,329,798.21
三、利润总额(亏损总额以“-”号填列)		549,183,828.95	362,951,322.16
减:所得税费用		69,321,493.65	41,643,135.70
四、净利润(净亏损以“-”号填列)		479,862,335.30	321,308,186.46
五、其他综合收益的税后净额			
(一)以后不能重分类进损益的其他综合收益			
1.重新计量设定受益计划净负债或净资产的变动			
2.权益法下在被投资单位不能重分类进损益的其他综合收益中享有的份额			
(二)以后将重分类进损益的其他综合收益			
1.权益法下在被投资单位以后将重分类进损益的其他综合收益中享有的份额			
2.可供出售金融资产公允价值变动损益			
3.持有至到期投资重分类为可供出售金融资产损益			
4.现金流量套期损益的有效部分			
5.外币财务报表折算差额			
6.其他			
六、综合收益总额		479,862,335.30	321,308,186.46
七、每股收益:			
(一)基本每股收益(元/股)			
(二)稀释每股收益(元/股)			

法定代表人:陈保华

主管会计工作负责人:张美 会计机构负责人:周娟

## 合并现金流量表

2015 年 1—12 月

单位：元 币种：人民币

项目	附注	本期发生额	上期发生额
<b>一、经营活动产生的现金流量：</b>			
销售商品、提供劳务收到的现金		3,130,243,394.95	2,273,992,044.97
客户存款和同业存放款项净增加额			
向中央银行借款净增加额			
向其他金融机构拆入资金净增加额			
收到原保险合同保费取得的现金			
收到再保险业务现金净额			
保户储金及投资款净增加额			
处置以公允价值计量且其变动计入当期损益的金融资产净增加额			
收取利息、手续费及佣金的现金			
拆入资金净增加额			
回购业务资金净增加额			
收到的税费返还		63,542,945.51	56,761,563.43
收到其他与经营活动有关的现金		76,120,597.32	46,998,225.19
经营活动现金流入小计		3,269,906,937.78	2,377,751,833.59
购买商品、接受劳务支付的现金		1,623,917,945.66	1,034,064,109.86
客户贷款及垫款净增加额			
存放中央银行和同业款项净增加额			
支付原保险合同赔付款项的现金			
支付利息、手续费及佣金的现金			
支付保单红利的现金			
支付给职工以及为职工支付的现金		434,587,949.49	365,082,685.69
支付的各项税费		231,801,762.65	149,546,235.09
支付其他与经营活动有关的现金		784,285,216.92	500,450,080.56
经营活动现金流出小计		3,074,592,874.72	2,049,143,111.20
经营活动产生的现金流量净额		195,314,063.06	328,608,722.39
<b>二、投资活动产生的现金流量：</b>			
收回投资收到的现金		4,500,000.00	
取得投资收益收到的现金		2,204,704.09	28,813,753.73
处置固定资产、无形资产和其他长期资产收回的现金净额		473,900.63	415,708.64
处置子公司及其他营业单位收到的现金净额			
收到其他与投资活动有关的现金		830,191,900.00	2,079,878,450.00
投资活动现金流入小计		837,370,504.72	2,109,107,912.37
购建固定资产、无形资产和其他长期资产支付的现金		524,275,919.58	437,062,107.83
投资支付的现金		607,100.00	
质押贷款净增加额			
取得子公司及其他营业单位支付的现金净额		73,914,688.57	
支付其他与投资活动有关的现金		638,000,000.00	1,569,710,000.00
投资活动现金流出小计		1,236,797,708.15	2,006,772,107.83

投资活动产生的现金流量净额		-399,427,203.43	102,335,804.54
<b>三、筹资活动产生的现金流量：</b>			
吸收投资收到的现金		105,586,691.16	149,676,150.00
其中：子公司吸收少数股东投资收到的现金		21,362,736.16	147,763,200.00
取得借款收到的现金		1,697,338,248.91	1,417,784,899.01
发行债券收到的现金			
收到其他与筹资活动有关的现金			
筹资活动现金流入小计		1,802,924,940.07	1,567,461,049.01
偿还债务支付的现金		1,454,786,682.58	1,484,089,885.45
分配股利、利润或偿付利息支付的现金		137,640,685.38	193,297,969.38
其中：子公司支付给少数股东的股利、利润			
支付其他与筹资活动有关的现金		950,000.00	320,270,755.18
筹资活动现金流出小计		1,593,377,367.96	1,997,658,610.01
筹资活动产生的现金流量净额		209,547,572.11	-430,197,561.00
<b>四、汇率变动对现金及现金等价物的影响</b>		35,301,119.27	-8,527,953.58
<b>五、现金及现金等价物净增加额</b>		40,735,551.01	-7,780,987.65
加：期初现金及现金等价物余额		525,412,787.90	533,193,775.55
<b>六、期末现金及现金等价物余额</b>		566,148,338.91	525,412,787.90

法定代表人：陈保华

主管会计工作负责人：张美 会计机构负责人：周娟

## 母公司现金流量表

2015 年 1—12 月

单位:元 币种:人民币

项目	附注	本期发生额	上期发生额
<b>一、经营活动产生的现金流量:</b>			
销售商品、提供劳务收到的现金		2,387,093,749.34	1,796,317,211.81
收到的税费返还		45,948,028.00	55,178,216.01
收到其他与经营活动有关的现金		120,621,589.64	102,198,329.68
经营活动现金流入小计		2,553,663,366.98	1,953,693,757.50
购买商品、接受劳务支付的现金		1,327,820,494.80	972,989,578.87
支付给职工以及为职工支付的现金		294,920,089.86	254,609,751.87
支付的各项税费		114,012,717.15	80,193,225.57
支付其他与经营活动有关的现金		370,821,892.60	299,804,286.53
经营活动现金流出小计		2,107,575,194.41	1,607,596,842.84
经营活动产生的现金流量净额		446,088,172.57	346,096,914.66
<b>二、投资活动产生的现金流量:</b>			
收回投资收到的现金			
取得投资收益收到的现金		117,369,943.83	86,993,104.93
处置固定资产、无形资产和其他长期资产收回的现金净额		230,262.48	1,690,545.77
处置子公司及其他营业单位收到的现金净额			
收到其他与投资活动有关的现金		772,269,513.81	2,037,330,000.00
投资活动现金流入小计		889,869,720.12	2,126,013,650.70
购建固定资产、无形资产和其他长期资产支付的现金		355,659,296.06	328,778,711.19
投资支付的现金		267,898,900.00	105,077,182.18
取得子公司及其他营业单位支付的现金净额		112,834,600.00	
支付其他与投资活动有关的现金		722,729,815.70	1,523,000,000.00
投资活动现金流出小计		1,459,122,611.76	1,956,855,893.37
投资活动产生的现金流量净额		-569,252,891.64	169,157,757.33
<b>三、筹资活动产生的现金流量:</b>			
吸收投资收到的现金		84,223,955.00	1,912,950.00
取得借款收到的现金		1,470,198,487.38	1,305,060,180.72
收到其他与筹资活动有关的现金			
筹资活动现金流入小计		1,554,422,442.38	1,306,973,130.72
偿还债务支付的现金		1,238,925,994.65	1,392,026,695.45
分配股利、利润或偿付利息支付的现金		134,272,068.86	191,258,438.57
支付其他与筹资活动有关的现金		950,000.00	318,903,573.00
筹资活动现金流出小计		1,374,148,063.51	1,902,188,707.02
筹资活动产生的现金流量净额		180,274,378.87	-595,215,576.30
<b>四、汇率变动对现金及现金等价物的影响</b>		25,053,932.15	-7,387,193.86
<b>五、现金及现金等价物净增加额</b>		82,163,591.95	-87,348,098.17
加: 期初现金及现金等价物余额		288,033,673.96	375,381,772.13
<b>六、期末现金及现金等价物余额</b>		370,197,265.91	288,033,673.96

法定代表人: 陈保华

主管会计工作负责人: 张美 会计机构负责人: 周娟

**合并所有者权益变动表**  
2015 年 1—12 月

单位:元 币种:人民币

项目	本期												
	归属于母公司所有者权益									少数股东权益	所有者权益合计		
	股本	其他权益工具			资本公积	减:库存股	其他综合收益	专项储备	盈余公积			一般风险准备	未分配利润
	优先股	永续债	其他										
一、上年期末余额	785,653,271.00				917,803,632.46		-4,148,719.68		257,491,307.26		1,264,441,773.42	44,833,675.34	3,266,074,939.80
加:会计政策变更													
前期差错更正													
同一控制下企业合并													
其他													
二、本年期初余额	785,653,271.00				917,803,632.46		-4,148,719.68		257,491,307.26		1,264,441,773.42	44,833,675.34	3,266,074,939.80
三、本期增减变动金额(减少以“—”号填列)	7,484,500.00				113,424,938.29	81,713,135.00	6,079,851.56		47,986,233.53		276,603,109.27	84,413,219.17	454,278,716.82
(一)综合收益总额							6,079,851.56				442,472,433.45	-5,751,550.30	442,800,734.71
(二)所有者投入和减少资本	7,484,500.00				113,424,938.29	81,713,135.00						90,164,769.47	129,361,072.76
1. 股东投入的普通股	7,484,500.00				75,822,473.18							50,571,385.99	133,878,359.17
2. 其他权益工具持有者投入资本													
3. 股份支付计					37,602,465.11	81,713,135.00						1,900,180.79	-42,210,489.10



2015 年年度报告

入所有者权益的金额												
4. 其他										37,693,202.69	37,693,202.69	
(三)利润分配							47,986,233.53		-165,869,324.18			-117,883,090.65
1. 提取盈余公积							47,986,233.53		-47,986,233.53			
2. 提取一般风险准备												
3. 对所有者(或股东)的分配									-117,883,090.65			-117,883,090.65
4. 其他												
(四)所有者权益内部结转												
1. 资本公积转增资本(或股本)												
2. 盈余公积转增资本(或股本)												
3. 盈余公积弥补亏损												
4. 其他												
(五)专项储备												
1. 本期提取												
2. 本期使用												
(六)其他												
四、本期期末余额	793,137,771.00			1,031,228,570.75	81,713,135.00	1,931,131.88	305,477,540.79		1,541,044,882.69	129,246,894.51	3,720,353,656.62	

项目	上期												
	归属于母公司所有者权益										少数股东权益	所有者权益合计	
	股本	其他权益工具			资本公积	减：库存股	其他综合收益	专项储备	盈余公积	一般风险准备			未分配利润
优先股		永续债	其他										
一、上年期末余额	785,302,271.00				811,134,941.93		-2,958,723.96		225,360,488.61		1,188,132,385.46	12,314,527.85	3,019,285,890.89
加：会计政策变更													
前期差错更正													
同一控制下企业合并													
其他													
二、本年期初余额	785,302,271.00				811,134,941.93		-2,958,723.96		225,360,488.61		1,188,132,385.46	12,314,527.85	3,019,285,890.89
三、本期增减变动金额（减少以“-”号填列）	351,000.00				106,668,690.53		-1,189,995.72		32,130,818.65		76,309,387.96	32,519,147.49	246,789,048.91
（一）综合收益总额							-1,189,995.72				265,500,660.81	-8,770,129.80	255,540,535.29
（二）所有者投入和减少资本	351,000.00				106,668,690.53							41,289,277.29	148,308,967.82
1. 股东投入的普通股	351,000.00				106,995,899.39							42,329,250.61	149,676,150.00
2. 其他权益工具持有者投入资本													
3. 股份支付计入所有者权益的金额													
4. 其他					-327,208.86							-1,039,973.32	-1,367,182.18
（三）利润分配									32,130,818.65		-189,191,272.85		-157,060,454.20
1. 提取盈余公积									32,130,818.65		-32,130,818.65		

2. 提取一般风险准备													
3. 对所有者（或股东）的分配												-157,060,454.20	-157,060,454.20
4. 其他													
（四）所有者权益内部结转													
1. 资本公积转增资本（或股本）													
2. 盈余公积转增资本（或股本）													
3. 盈余公积弥补亏损													
4. 其他													
（五）专项储备													
1. 本期提取													
2. 本期使用													
（六）其他													
四、本期期末余额	785,653,271.00				917,803,632.46		-4,148,719.68		257,491,307.26		1,264,441,773.42	44,833,675.34	3,266,074,939.80

法定代表人：陈保华

主管会计工作负责人：张美 会计机构负责人：周娟

母公司所有者权益变动表  
2015 年 1—12 月

单位:元 币种:人民币

项目	本期										
	股本	其他权益工具			资本公积	减: 库存股	其他综合收益	专项储备	盈余公积	未分配利润	所有者权益合计
		优先股	永续债	其他							
一、上年期末余额	785,653,271.00				781,487,360.66				253,433,008.22	1,338,321,068.96	3,158,894,708.84
加: 会计政策变更											
前期差错更正											
其他											
二、本年期初余额	785,653,271.00				781,487,360.66				253,433,008.22	1,338,321,068.96	3,158,894,708.84
三、本期增减变动金额 (减少以“-”号填列)	7,484,500.00				106,495,015.74	81,713,135.00			47,986,233.53	313,993,011.12	394,245,625.39
(一) 综合收益总额										479,862,335.30	479,862,335.30
(二) 所有者投入和减少资本	7,484,500.00				106,495,015.74	81,713,135.00					32,266,380.74
1. 股东投入的普通股	7,484,500.00				76,739,455.00						84,223,955.00
2. 其他权益工具持有者投入资本											
3. 股份支付计入所有者权益的金额					29,755,560.74	81,713,135.00					-51,957,574.26
4. 其他											
(三) 利润分配									47,986,233.53	-165,869,324.18	-117,883,090.65
1. 提取盈余公积									47,986,233.53	-47,986,233.53	
2. 对所有者(或股东)的分配										-117,883,090.65	-117,883,090.65
3. 其他											
(四) 所有者权益内部结转											
1. 资本公积转增资本(或股本)											
2. 盈余公积转增资本											

(或股本)											
3. 盈余公积弥补亏损											
4. 其他											
(五) 专项储备											
1. 本期提取											
2. 本期使用											
(六) 其他											
四、本期期末余额	793,137,771.00				887,982,376.40	81,713,135.00			301,419,241.75	1,652,314,080.08	3,553,140,334.23

项目	上期										
	股本	其他权益工具			资本公积	减：库存股	其他综合收益	专项储备	盈余公积	未分配利润	所有者权益合计
		优先股	永续债	其他							
一、上年期末余额	785,302,271.00				779,925,410.66				221,302,189.57	1,206,204,155.35	2,992,734,026.58
加：会计政策变更											
前期差错更正											
其他											
二、本年期初余额	785,302,271.00				779,925,410.66				221,302,189.57	1,206,204,155.35	2,992,734,026.58
三、本期增减变动金额 (减少以“-”号填列)	351,000.00				1,561,950.00				32,130,818.65	132,116,913.61	166,160,682.26
(一) 综合收益总额										321,308,186.46	321,308,186.46
(二) 所有者投入和减少资本	351,000.00				1,561,950.00						1,912,950.00
1. 股东投入的普通股	351,000.00				1,561,950.00						1,912,950.00
2. 其他权益工具持有者投入资本											
3. 股份支付计入所有者权益的金额											
4. 其他											
(三) 利润分配									32,130,818.65	-189,191,272.85	-157,060,454.20
1. 提取盈余公积									32,130,818.65	-32,130,818.65	
2. 对所有者(或股东)的分配										-157,060,454.20	-157,060,454.20
3. 其他											

(四) 所有者权益内部结转											
1. 资本公积转增资本(或股本)											
2. 盈余公积转增资本(或股本)											
3. 盈余公积弥补亏损											
4. 其他											
(五) 专项储备											
1. 本期提取											
2. 本期使用											
(六) 其他											
四、本期期末余额	785,653,271.00				781,487,360.66				253,433,008.22	1,338,321,068.96	3,158,894,708.84

法定代表人：陈保华

主管会计工作负责人：张美 会计机构负责人：周娟

### 三、公司基本情况

#### 1. 公司概况

浙江华海药业股份有限公司（以下简称公司或本公司）系经浙江省人民政府企业上市工作领导小组浙上市（2001）5号文批准，由陈保华、周明华、清华紫光科技创新投资有限公司、北京东方经典商务顾问有限公司、浙江美阳国际石化医药工程设计有限公司、宁波泰达进出口有限公司、时惠麟共同发起设立，于2001年2月28日在浙江省工商行政管理局登记注册，总部位于浙江省临海市。公司现持有统一社会信用代码为91330000147968817N的营业执照，注册资本793,137,771.00元，股份总数793,137,771股（每股面值1元）。其中，有限售条件的流通股份9,381,922股；无限售条件的流通股份783,755,849股。公司股票已于2003年3月4日在上海证券交易所挂牌交易。

本公司属医药行业。经营范围：药品的生产（范围详见《中华人民共和国药品生产许可证》）。医药中间体制造，经营进出口业务。（依法须经批准的项目，经相关部门批准后方可开展经营活动）主要产品有：成品药、原料药及中间体。

本财务报表业经公司2016年4月15日第五届董事会第四次会议批准对外报出。

#### 2. 合并财务报表范围

本公司将浙江华海医药销售有限公司、临海市华南化工有限公司和华海（美国）国际有限公司等18家子公司纳入本期合并财务报表范围，详见本财务报表附注合并范围的变更和在其他主体中的权益之说明。

### 四、财务报表的编制基础

#### 1. 编制基础

本公司财务报表以持续经营为编制基础。

#### 2. 持续经营

本公司不存在导致对报告期末起12个月内的持续经营假设产生重大疑虑的事项或情况。

### 五、重要会计政策及会计估计

#### 1. 遵循企业会计准则的声明

本公司所编制的财务报表符合企业会计准则的要求，真实、完整地反映了公司的财务状况、经营成果、股东权益变动和现金流量等有关信息。

#### 2. 会计期间

本公司会计年度自公历1月1日起至12月31日止。

### 3. 营业周期

公司经营业务的营业周期较短，以 12 个月作为资产和负债的流动性划分标准。

### 4. 记账本位币

本公司的记账本位币为人民币。

### 5. 同一控制下和非同一控制下企业合并的会计处理方法

#### 1. 同一控制下企业合并的会计处理方法

公司在企业合并中取得的资产和负债，按照合并日被合并方在最终控制方合并财务报表中的账面价值计量。公司按照被合并方所有者权益在最终控制方合并财务报表中的账面价值份额与支付的合并对价账面价值或发行股份面值总额的差额，调整资本公积；资本公积不足冲减的，调整留存收益。

#### 2. 非同一控制下企业合并的会计处理方法

公司在购买日对合并成本大于合并中取得的被购买方可辨认净资产公允价值份额的差额，确认为商誉；如果合并成本小于合并中取得的被购买方可辨认净资产公允价值份额，首先对取得的被购买方各项可辨认资产、负债及或有负债的公允价值以及合并成本的计量进行复核，经复核后合并成本仍小于合并中取得的被购买方可辨认净资产公允价值份额的，其差额计入当期损益。

### 6. 合并财务报表的编制方法

母公司将其控制的所有子公司纳入合并财务报表的合并范围。合并财务报表以母公司及其子公司的财务报表为基础，根据其他有关资料，由母公司按照《企业会计准则第 33 号——合并财务报表》编制。

### 7. 合营安排分类及共同经营会计处理方法

不适用

### 8. 现金及现金等价物的确定标准

现金等价物是指企业持有的期限短（一般指从购买日起三个月内到期）、流动性强、易于转换为已知金额现金、价值变动风险很小的投资。

### 9. 外币业务和外币报表折算

#### (1) 外币业务折算

外币交易在初始确认时，采用交易发生日的即期汇率折算为人民币金额。资产负债表日，外币货币性项目采用资产负债表日即期汇率折算，因汇率不同而产生的汇兑差额，除与购建符合资本化条件资产有关的外币专门借款本金及利息的汇兑差额外，计入当期损益；以历史成本计量的



外币非货币性项目仍采用交易发生日的即期汇率折算，不改变其人民币金额；以公允价值计量的外币非货币性项目，采用公允价值确定日的即期汇率折算，差额计入当期损益或其他综合收益。

## (2) 外币财务报表折算

资产负债表中的资产和负债项目，采用资产负债表日的即期汇率折算；所有者权益项目除“未分配利润”项目外，其他项目采用交易发生日的即期汇率折算；利润表中的收入和费用项目，采用交易发生日的即期汇率折算。按照上述折算产生的外币财务报表折算差额，计入其他综合收益。

## 10. 金融工具

### (1) 金融资产和金融负债的分类

金融资产在初始确认时划分为以下四类：以公允价值计量且其变动计入当期损益的金融资产（包括交易性金融资产和在初始确认时指定为以公允价值计量且其变动计入当期损益的金融资产）、持有至到期投资、贷款和应收款项、可供出售金融资产。

金融负债在初始确认时划分为以下两类：以公允价值计量且其变动计入当期损益的金融负债（包括交易性金融负债和在初始确认时指定为以公允价值计量且其变动计入当期损益的金融负债）、其他金融负债。

### (2) 金融资产和金融负债的确认依据、计量方法和终止确认条件

公司成为金融工具合同的一方时，确认一项金融资产或金融负债。初始确认金融资产或金融负债时，按照公允价值计量；对于以公允价值计量且其变动计入当期损益的金融资产和金融负债，相关交易费用直接计入当期损益；对于其他类别的金融资产或金融负债，相关交易费用计入初始确认金额。

公司按照公允价值对金融资产进行后续计量，且不扣除将来处置该金融资产时可能发生的交易费用，但下列情况除外：(1) 持有至到期投资以及贷款和应收款项采用实际利率法，按摊余成本计量；(2) 在活跃市场中没有报价且其公允价值不能可靠计量的权益工具投资，以及与该权益工具挂钩并须通过交付该权益工具结算的衍生金融资产，按照成本计量。

公司采用实际利率法，按摊余成本对金融负债进行后续计量，但下列情况除外：(1) 以公允价值计量且其变动计入当期损益的金融负债，按照公允价值计量，且不扣除将来结清金融负债时可能发生的交易费用；(2) 与在活跃市场中没有报价、公允价值不能可靠计量的权益工具挂钩并须通过交付该权益工具结算的衍生金融负债，按照成本计量；(3) 不属于指定为以公允价值计量且其变动计入当期损益的金融负债的财务担保合同，或没有指定为以公允价值计量且其变动计入当期损益并将以低于市场利率贷款的贷款承诺，在初始确认后按照下列两项金额之中的较高者进行后续计量：1) 按照《企业会计准则第 13 号——或有事项》确定的金额；2) 初始确认金额扣除按照《企业会计准则第 14 号——收入》的原则确定的累积摊销额后的余额。

金融资产或金融负债公允价值变动形成的利得或损失，除与套期保值有关外，按照如下方法处理：(1) 以公允价值计量且其变动计入当期损益的金融资产或金融负债公允价值变动形成的利得或损失，计入公允价值变动收益；在资产持有期间所取得的利息或现金股利，确认为投资收益；

处置时，将实际收到的金额与初始入账金额之间的差额确认为投资收益，同时调整公允价值变动收益。(2) 可供出售金融资产的公允价值变动计入其他综合收益；持有期间按实际利率法计算的利息，计入投资收益；可供出售权益工具投资的现金股利，于被投资单位宣告发放股利时计入投资收益；处置时，将实际收到的金额与账面价值扣除原直接计入其他综合收益的公允价值变动累计额之后的差额确认为投资收益。

当收取某项金融资产现金流量的合同权利已终止或该金融资产所有权上几乎所有的风险和报酬已转移时，终止确认该金融资产；当金融负债的现时义务全部或部分解除时，相应终止确认该金融负债或其一部分。

### (3) 金融资产转移的确认依据和计量方法

公司已将金融资产所有权上几乎所有的风险和报酬转移给了转入方的，终止确认该金融资产；保留了金融资产所有权上几乎所有的风险和报酬的，继续确认所转移的金融资产，并将收到的对价确认为一项金融负债。公司既没有转移也没有保留金融资产所有权上几乎所有的风险和报酬的，分别下列情况处理：(1) 放弃了对该金融资产控制的，终止确认该金融资产；(2) 未放弃对该金融资产控制的，按照继续涉入所转移金融资产的程度确认有关金融资产，并相应确认有关负债。

金融资产整体转移满足终止确认条件的，将下列两项金额的差额计入当期损益：(1) 所转移金融资产的账面价值；(2) 因转移而收到的对价，与原直接计入所有者权益的公允价值变动累计额之和。金融资产部分转移满足终止确认条件的，将所转移金融资产整体的账面价值，在终止确认部分和未终止确认部分之间，按照各自的相对公允价值进行分摊，并将下列两项金额的差额计入当期损益：(1) 终止确认部分的账面价值；(2) 终止确认部分的对价，与原直接计入所有者权益的公允价值变动累计额中对应终止确认部分的金额之和。

### (4) 金融资产和金融负债的公允价值确定方法

公司采用在当前情况下适用并且有足够可利用数据和其他信息支持的估值技术确定相关金融资产和金融负债的公允价值。公司将估值技术使用的输入值分以下层级，并依次使用：

- 1) 第一层次输入值是在计量日能够取得的相同资产或负债在活跃市场上未经调整的报价；
- 2) 第二层次输入值是除第一层次输入值外相关资产或负债直接或间接可观察的输入值，包括：活跃市场中类似资产或负债的报价；非活跃市场中相同或类似资产或负债的报价；除报价以外的其他可观察输入值，如在正常报价间隔期间可观察的利率和收益率曲线等；市场验证的输入值等；
- 3) 第三层次输入值是相关资产或负债的不可观察输入值，包括不能直接观察或无法由可观察市场数据验证的利率、股票波动率、企业合并中承担的弃置义务的未来现金流量、使用自身数据作出的财务预测等。

### (5) 金融资产的减值测试和减值准备计提方法

1) 资产负债表日对以公允价值计量且其变动计入当期损益的金融资产以外的金融资产的账面价值进行检查，如有客观证据表明该金融资产发生减值的，计提减值准备。

2) 对于持有至到期投资、贷款和应收款, 先将单项金额重大的金融资产区分开来, 单独进行减值测试; 对单项金额不重大的金融资产, 可以单独进行减值测试, 或包括在具有类似信用风险特征的金融资产组合中进行减值测试; 单独测试未发生减值的金融资产 (包括单项金额重大和不重大的金融资产), 包括在具有类似信用风险特征的金融资产组合中再进行减值测试。测试结果表明其发生了减值的, 根据其账面价值高于预计未来现金流量现值的差额确认减值损失。

### 3) 可供出售金融资产

A、表明可供出售债务工具投资发生减值的客观证据包括:

- ① 债务人发生严重财务困难;
- ② 债务人违反了合同条款, 如偿付利息或本金发生违约或逾期;
- ③ 公司出于经济或法律等方面因素的考虑, 对发生财务困难的债务人作出让步;
- ④ 债务人很可能倒闭或进行其他财务重组;
- ⑤ 因债务人发生重大财务困难, 该债务工具无法在活跃市场继续交易;
- ⑥ 其他表明可供出售债务工具已经发生减值的情况。

B、表明可供出售权益工具投资发生减值的客观证据包括权益工具投资的公允价值发生严重或非暂时性下跌, 以及被投资单位经营所处的技术、市场、经济或法律环境等发生重大不利变化使公司可能无法收回投资成本。

本公司于资产负债表日对各项可供出售权益工具投资单独进行检查。对于以公允价值计量的权益工具投资, 若其于资产负债表日的公允价值低于其成本超过 50% (含 50%) 或低于其成本持续时间超过 12 个月 (含 12 个月) 的, 则表明其发生减值; 若其于资产负债表日的公允价值低于其成本超过 20% (含 20%) 但尚未达到 50% 的, 或低于其成本持续时间超过 6 个月 (含 6 个月) 但未超过 12 个月的, 本公司会综合考虑其他相关因素, 诸如价格波动率等, 判断该权益工具投资是否发生减值。对于以成本计量的权益工具投资, 公司综合考虑被投资单位经营所处的技术、市场、经济或法律环境等是否发生重大不利变化, 判断该权益工具是否发生减值。

以公允价值计量的可供出售金融资产发生减值时, 原直接计入其他综合收益的因公允价值下降形成的累计损失予以转出并计入减值损失。对已确认减值损失的可供出售债务工具投资, 在期后公允价值回升且客观上与确认原减值损失后发生的事项有关的, 原确认的减值损失予以转回并计入当期损益。对已确认减值损失的可供出售权益工具投资, 期后公允价值回升直接计入其他综合收益。

以成本计量的可供出售权益工具发生减值时, 将该权益工具投资的账面价值, 与按照类似金融资产当时市场收益率对未来现金流量折现确定的现值之间的差额, 确认为减值损失, 计入当期损益, 发生的减值损失一经确认, 不予转回。

## 11. 应收款项

### (1). 单项金额重大并单独计提坏账准备的应收款项

单项金额重大的判断依据或金额标准	占应收款项账面余额 10% 以上的款项。
------------------	----------------------

单项金额重大并单项计提坏账准备的计提方法	单独进行减值测试，根据其未来现金流量现值低于其账面价值的差额计提坏账准备。
----------------------	---------------------------------------

**(2). 按信用风险特征组合计提坏账准备的应收款项:**

按信用风险特征组合计提坏账准备的计提方法（账龄分析法、余额百分比法、其他方法）	
账龄组合	账龄分析法

组合中，采用账龄分析法计提坏账准备的  
适用 不适用

账龄	应收账款计提比例 (%)	其他应收款计提比例 (%)
1 年以内（含 1 年）	5	5
其中：1 年以内分项，可添加行		
1—2 年	20	20
2—3 年	50	50
3 年以上	100	100

组合中，采用余额百分比法计提坏账准备的  
适用 不适用  
 组合中，采用其他方法计提坏账准备的  
适用 不适用

**(3). 单项金额不重大但单独计提坏账准备的应收款项:**

单项计提坏账准备的理由	应收账款的未来现金流量现值与以账龄为信用风险特征的应收款项组合的未来现金流量现值存在显著差异。
坏账准备的计提方法	单独进行减值测试，根据其未来现金流量现值低于其账面价值的差额计提坏账准备。

其他计提方法

(1) 本公司对合并范围内的各单位之间的应收款项不计提坏账准备。

(2) 对应收票据、应收利息、长期应收款等其他应收款项，根据其未来现金流量现值低于其账面价值的差额计提坏账准备。

**12. 存货****(1) 存货的分类**

存货包括在日常活动中持有以备出售的产成品或商品、处在生产过程中的在产品、在生产过程或提供劳务过程中耗用的材料和物料等。

**(2) 发出存货的计价方法**

发出存货采用月末一次加权平均法。

**(3) 存货可变现净值的确定依据**

资产负债表日，存货采用成本与可变现净值孰低计量，按照单个存货成本高于可变现净值的差额计提存货跌价准备。直接用于出售的存货，在正常生产经营过程中以该存货的估计售价减去估计的销售费用和相关税费后的金额确定其可变现净值；需要经过加工的存货，在正常生产经营过程中以所生产的产成品的估计售价减去至完工时估计将要发生的成本、估计的销售费用和相关税费后的金额确定其可变现净值；资产负债表日，同一项存货中一部分有合同价格约定、其他部

分不存在合同价格的，分别确定其可变现净值，并与其对应的成本进行比较，分别确定存货跌价准备的计提或转回的金额。

(4) 存货的盘存制度

存货的盘存制度为永续盘存制。

(5) 低值易耗品和包装物的摊销方法

1) 低值易耗品

按照一次转销法进行摊销。

2) 包装物

按照一次转销法进行摊销。

### 13. 划分为持有待售资产

不适用

### 14. 长期股权投资

(1) 共同控制、重要影响的判断

按照相关约定对某项安排所共有的控制，并且该安排的相关活动必须经过分享控制权的参与方一致同意后才能决策，认定为共同控制。对被投资单位的财务和经营政策有参与决策的权力，但并不能够控制或者与其他方一起共同控制这些政策的制定，认定为重大影响。

(2) 投资成本的确定

1) 同一控制下的企业合并形成的，合并方以支付现金、转让非现金资产、承担债务或发行权益性证券作为合并对价的，在合并日按照取得被合并方所有者权益在最终控制方合并财务报表中的账面价值的份额作为其初始投资成本。长期股权投资初始投资成本与支付的合并对价的账面价值或发行股份的面值总额之间的差额调整资本公积；资本公积不足冲减的，调整留存收益。

公司通过多次交易分步实现同一控制下企业合并形成的长期股权投资，判断是否属于“一揽子交易”。属于“一揽子交易”的，把各项交易作为一项取得控制权的交易进行会计处理。不属于“一揽子交易”的，在合并日，根据合并后应享有被合并方净资产在最终控制方合并财务报表中的账面价值的份额确定初始投资成本。合并日长期股权投资的初始投资成本，与达到合并前的长期股权投资账面价值加上合并日进一步取得股份新支付对价的账面价值之和的差额，调整资本公积；资本公积不足冲减的，调整留存收益。

2) 非同一控制下的企业合并形成的，在购买日按照支付的合并对价的公允价值作为其初始投资成本。

公司通过多次交易分步实现非同一控制下企业合并形成的长期股权投资，区分个别财务报表和合并财务报表进行相关会计处理：

① 在个别财务报表中，按照原持有的股权投资的账面价值加上新增投资成本之和，作为改按成本法核算的初始投资成本。

② 在合并财务报表中，判断是否属于“一揽子交易”。属于“一揽子交易”的，把各项交易作为一项取得控制权的交易进行会计处理。不属于“一揽子交易”的，对于购买日之前持有的被购买方的股权，按照该股权在购买日的公允价值进行重新计量，公允价值与其账面价值的差额计入当期投资收益；购买日之前持有的被购买方的股权涉及权益法核算下的其他综合收益等的，与其相关的其他综合收益等转为购买日所属当期收益。但由于被投资方重新计量设定受益计划净负债或净资产变动而产生的其他综合收益除外。

③ 除企业合并形成以外的：以支付现金取得的，按照实际支付的购买价款作为其初始投资成本；以发行权益性证券取得的，按照发行权益性证券的公允价值作为其初始投资成本；以债务重组方式取得的，按《企业会计准则第 12 号——债务重组》确定其初始投资成本；以非货币性资产交换取得的，按《企业会计准则第 7 号——非货币性资产交换》确定其初始投资成本。

### （3）后续计量及损益确认方法

对被投资单位实施控制的长期股权投资采用成本法核算；对联营企业和合营企业的长期股权投资，采用权益法核算。

### （4）通过多次交易分步处置对子公司投资至丧失控制权的的处理方法

#### 1) 个别财务报表

对处置的股权，其账面价值与实际取得价款之间的差额，计入当期损益。对于剩余股权，对被投资单位仍具有重大影响或者与其他方一起实施共同控制的，转为权益法核算；不能再对被投资单位实施控制、共同控制或重大影响的，确认为金融资产，按照《企业会计准则第 22 号——金融工具确认和计量》的相关规定进行核算。

#### 2) 合并财务报表

##### ① 通过多次交易分步处置对子公司投资至丧失控制权，且不属于“一揽子交易”的

在丧失控制权之前，处置价款与处置长期股权投资相对应享有子公司自购买日或合并日开始持续计算的净资产份额之间的差额，调整资本公积（资本溢价），资本溢价不足冲减的，冲减留存收益。

丧失对原子公司控制权时，对于剩余股权，按照其在丧失控制权日的公允价值进行重新计量。处置股权取得的对价与剩余股权公允价值之和，减去按原持股比例计算应享有原有子公司自购买日或合并日开始持续计算的净资产的份额之间的差额，计入丧失控制权当期的投资收益，同时冲减商誉。与原有子公司股权投资相关的其他综合收益等，应当在丧失控制权时转为当期投资收益。

② 通过多次交易分步处置对子公司投资至丧失控制权，且属于“一揽子交易”的将各项交易作为一项处置子公司并丧失控制权的交易进行会计处理。但是，在丧失控制权之前每一次处置价款与处置投资对应的享有该子公司净资产份额的差额，在合并财务报表中确认为其他综合收益，在丧失控制权时一并转入丧失控制权当期的损益。

**15. 投资性房地产****(1). 如果采用成本计量模式的：**

折旧或摊销方法

1) 投资性房地产包括已出租的土地使用权、持有并准备增值后转让的土地使用权和已出租的建筑物。

2) 投资性房地产按照成本进行初始计量，采用成本模式进行后续计量，并采用与固定资产和无形资产相同的方法计提折旧或进行摊销。

**16. 固定资产****(1). 确认条件**

固定资产是指为生产商品、提供劳务、出租或经营管理而持有的，使用年限超过一个会计年度的有形资产。固定资产在同时满足经济利益很可能流入、成本能够可靠计量时予以确认。

**(2). 折旧方法**

类别	折旧方法	折旧年限(年)	残值率(%)	年折旧率(%)
房屋及建筑物	年限平均法	10-30	5	9.50-3.17
通用设备	年限平均法	5-7	5	19.00-13.57
专用设备	年限平均法	7-10	5	13.57-9.50
运输工具	年限平均法	6-10	5	15.83-9.50

**(3). 融资租入固定资产的认定依据、计价和折旧方法**

符合下列一项或数项标准的，认定为融资租赁：(1) 在租赁期届满时，租赁资产的所有权转移给承租人；(2) 承租人有购买租赁资产的选择权，所订立的购买价款预计将远低于行使选择权时租赁资产的公允价值，因而在租赁开始日就可以合理确定承租人将会行使这种选择权；(3) 即使资产的所有权不转移，但租赁期占租赁资产使用寿命的大部分 [ 通常占租赁资产使用寿命的75%以上(含75%) ]；(4) 承租人在租赁开始日的最低租赁付款额现值，几乎相当于租赁开始日租赁资产公允价值 [ 90%以上(含90%) ]；出租人在租赁开始日的最低租赁收款额现值，几乎相当于租赁开始日租赁资产公允价值 [ 90%以上(含90%) ]；(5) 租赁资产性质特殊，如果不作较大改造，只有承租人才能使用。

融资租入的固定资产，按租赁开始日租赁资产的公允价值与最低租赁付款额的现值中较低者入账，按自有固定资产的折旧政策计提折旧。

**17. 在建工程**

(1) 在建工程同时满足经济利益很可能流入、成本能够可靠计量则予以确认。在建工程按建造该项资产达到预定可使用状态前所发生的实际成本计量。

(2) 在建工程达到预定可使用状态时，按工程实际成本转入固定资产。已达到预定可使用状态但尚未办理竣工决算的，先按估计价值转入固定资产，待办理竣工决算后再按实际成本调整原暂估价值，但不再调整原已计提的折旧。

## 18. 借款费用

### (1) 借款费用资本化的确认原则

公司发生的借款费用,可直接归属于符合资本化条件的资产的购建或者生产的,予以资本化,计入相关资产成本;其他借款费用,在发生时确认为费用,计入当期损益。

### (2) 借款费用资本化期间

1) 当借款费用同时满足下列条件时,开始资本化: 1) 资产支出已经发生; 2) 借款费用已经发生; 3) 为使资产达到预定可使用或可销售状态所必要的购建或者生产活动已经开始。

2) 若符合资本化条件的资产在购建或者生产过程中发生非正常中断,并且中断时间连续超过 3 个月,暂停借款费用的资本化;中断期间发生的借款费用确认为当期费用,直至资产的购建或者生产活动重新开始。

3) 当所购建或者生产符合资本化条件的资产达到预定可使用或可销售状态时,借款费用停止资本化。

### (3) 借款费用资本化率以及资本化金额

为购建或者生产符合资本化条件的资产而借入专门借款的,以专门借款当期实际发生的利息费用(包括按照实际利率法确定的折价或溢价的摊销),减去将尚未动用的借款资金存入银行取得的利息收入或进行暂时性投资取得的投资收益后的金额,确定应予资本化的利息金额;为购建或者生产符合资本化条件的资产占用了一般借款的,根据累计资产支出超过专门借款的资产支出加权平均数乘以占用一般借款的资本化率,计算确定一般借款应予资本化的利息金额。

## 19. 无形资产

### (1). 计价方法、使用寿命、减值测试

1) 无形资产包括土地使用权、专利权及非专利技术等,按成本进行初始计量。

2) 使用寿命有限的无形资产,在使用寿命内按照与该项无形资产有关的经济利益的预期实现方式系统合理地摊销,无法可靠确定预期实现方式的,采用直线法摊销。具体年限如下:

项 目	摊销年限(年)
土 地	50
软 件	5
特许经营权	10
非专利技术	6

### (2). 内部研究开发支出会计政策

内部研究开发项目研究阶段的支出,于发生时计入当期损益。内部研究开发项目开发阶段的支出,同时满足下列条件的,确认为无形资产:(1) 完成该无形资产以使其能够使用或出售在技术上具有可行性;(2) 具有完成该无形资产并使用或出售的意图;(3) 无形资产产生经济利益的方式,包括能够证明运用该无形资产生产的产品存在市场或无形资产自身存在市场,无形资产将



在内部使用的，能证明其有用性；(4) 有足够的技术、财务资源和其他资源支持，以完成该无形资产的开发，并有能力使用或出售该无形资产；(5) 归属于该无形资产开发阶段的支出能够可靠地计量。

## 20. 长期资产减值

对长期股权投资、采用成本模式计量的投资性房地产、固定资产、在建工程及使用寿命有限的无形资产等长期资产，在资产负债表日有迹象表明发生减值的，估计其可收回金额。对因企业合并所形成的商誉和使用寿命不确定的无形资产，无论是否存在减值迹象，每年都进行减值测试。商誉结合与其相关的资产组或者资产组组合进行减值测试。

若上述长期资产的可收回金额低于其账面价值的，按其差额确认资产减值准备并计入当期损益。

## 21. 长期待摊费用

长期待摊费用核算已经支出，摊销期限在 1 年以上（不含 1 年）的各项费用。长期待摊费用按实际发生额入账，在受益期或规定的期限内分期平均摊销。如果长期待摊的费用项目不能使以后会计期间受益则将尚未摊销的该项目的摊余价值全部转入当期损益。

## 22. 职工薪酬

### (1)、短期薪酬的会计处理方法

在职工为公司提供服务的会计期间，将实际发生的短期薪酬确认为负债，并计入当期损益或相关资产成本。

### (2)、离职后福利的会计处理方法

离职后福利分为设定提存计划和设定受益计划。

1) 在职工为公司提供服务的会计期间，根据设定提存计划计算的应缴存金额确认为负债，并计入当期损益或相关资产成本。

2) 对设定受益计划的会计处理通常包括下列步骤：

① 根据预期累计福利单位法，采用无偏且相互一致的精算假设对有关人口统计变量和财务变量等作出估计，计量设定受益计划所产生的义务，并确定相关义务的所属期间。同时，对设定受益计划所产生的义务予以折现，以确定设定受益计划义务的现值和当期服务成本；

② 设定受益计划存在资产的，将设定受益计划义务现值减去设定受益计划资产公允价值所形成的赤字或盈余确认为一项设定受益计划净负债或净资产。设定受益计划存在盈余的，以设定受益计划的盈余和资产上限两项的孰低者计量设定受益计划净资产；

③ 期末，将设定受益计划产生的职工薪酬成本确认为服务成本、设定受益计划净负债或净资产的利息净额以及重新计量设定受益计划净负债或净资产所产生的变动等三部分，其中服务成本和设定受益计划净负债或净资产的利息净额计入当期损益或相关资产成本，重新计量设定受益计划净负债或净资产所产生的变动计入其他综合收益，并且在后续会计期间不允许转回至损益，但

可以在权益范围内转移这些在其他综合收益确认的金额。

### (3)、辞退福利的会计处理方法

向职工提供的辞退福利，在下列两者孰早日确认辞退福利产生的职工薪酬负债，并计入当期损益：(1) 公司不能单方面撤回因解除劳动关系计划或裁减建议所提供的辞退福利时；(2) 公司确认与涉及支付辞退福利的重组相关的成本或费用时。

### (4)、其他长期职工福利的会计处理方法

向职工提供的其他长期福利，符合设定提存计划条件的，按照设定提存计划的有关规定进行会计处理；除此之外的其他长期福利，按照设定受益计划的有关规定进行会计处理，为简化相关会计处理，将其产生的职工薪酬成本确认为服务成本、其他长期职工福利净负债或净资产的利息净额以及重新计量其他长期职工福利净负债或净资产所产生的变动等组成项目的总净额计入当期损益或相关资产成本。

## 23. 股份支付

### (1) 股份支付的种类

包括以权益结算的股份支付和以现金结算的股份支付。

### (2) 实施、修改、终止股份支付计划的相关会计处理

#### 1) 以权益结算的股份支付

授予后立即可行权的换取职工服务的以权益结算的股份支付，在授予日按照权益工具的公允价值计入相关成本或费用，相应调整资本公积。完成等待期内的服务或达到规定业绩条件才可行权的换取职工服务的以权益结算的股份支付，在等待期内的每个资产负债表日，以对可行权权益工具数量的最佳估计为基础，按权益工具授予日的公允价值，将当期取得的服务计入相关成本或费用，相应调整资本公积。

换取其他方服务的权益结算的股份支付，如果其他方服务的公允价值能够可靠计量的，按照其他方服务在取得日的公允价值计量；如果其他方服务的公允价值不能可靠计量，但权益工具的公允价值能够可靠计量的，按照权益工具在服务取得日的公允价值计量，计入相关成本或费用，相应增加所有者权益。

#### 2) 以现金结算的股份支付

授予后立即可行权的换取职工服务的以现金结算的股份支付，在授予日按公司承担负债的公允价值计入相关成本或费用，相应增加负债。完成等待期内的服务或达到规定业绩条件才可行权的换取职工服务的以现金结算的股份支付，在等待期内的每个资产负债表日，以对可行权情况的最佳估计为基础，按公司承担负债的公允价值，将当期取得的服务计入相关成本或费用和相应的负债。

#### 3) 修改、终止股份支付计划

如果修改增加了所授予的权益工具的公允价值，公司按照权益工具公允价值的增加相应地确认取得服务的增加；如果修改增加了所授予的权益工具的数量，公司将增加的权益工具的公允价值相应地确认为取得服务的增加；如果公司按照有利于职工的方式修改可行权条件，公司在处理可行权条件时，考虑修改后的可行权条件。

如果修改减少了授予的权益工具的公允价值，公司继续以权益工具在授予日的公允价值为基础，确认取得服务的金额，而不考虑权益工具公允价值的减少；如果修改减少了授予的权益工具的数量，公司将减少部分作为已授予的权益工具的取消来进行处理；如果以不利于职工的方式修改了可行权条件，在处理可行权条件时，不考虑修改后的可行权条件。

如果公司在等待期内取消了所授予的权益工具或结算了所授予的权益工具（因未满足可行权条件而被取消的除外），则将取消或结算作为加速可行权处理，立即确认原本在剩余等待期内确认的金额。

## 24. 收入

### （1）收入确认原则

#### 1) 销售商品

销售商品收入在同时满足下列条件时予以确认：1) 将商品所有权上的主要风险和报酬转移给购货方；2) 公司不再保留通常与所有权相联系的继续管理权，也不再对已售出的商品实施有效控制；3) 收入的金额能够可靠地计量；4) 相关的经济利益很可能流入；5) 相关的已发生或将发生的成本能够可靠地计量。

#### 2) 提供劳务

提供劳务交易的结果在资产负债表日能够可靠估计的（同时满足收入的金额能够可靠地计量、相关经济利益很可能流入、交易的完工进度能够可靠地确定、交易中已发生和将发生的成本能够可靠地计量），采用完工百分比法确认提供劳务的收入，并按已完工作的测量确定提供劳务交易的完工进度。提供劳务交易的结果在资产负债表日不能够可靠估计的，若已经发生的劳务成本预计能够得到补偿，按已经发生的劳务成本金额确认提供劳务收入，并按相同金额结转劳务成本；若已经发生的劳务成本预计不能够得到补偿，将已经发生的劳务成本计入当期损益，不确认劳务收入。

#### 3) 让渡资产使用权

让渡资产使用权在同时满足相关的经济利益很可能流入、收入金额能够可靠计量时，确认让渡资产使用权的收入。利息收入按照他人使用本公司货币资金的时间和实际利率计算确定；使用费收入按有关合同或协议约定的收费时间和方法计算确定。

#### 4) 建造合同

① 建造合同的结果在资产负债表日能够可靠估计的，根据完工百分比法确认合同收入和合同费用。建造合同的结果在资产负债表日不能够可靠估计的，若合同成本能够收回的，合同收入根

据能够收回的实际合同成本予以确认，合同成本在其发生的当期确认为合同费用；若合同成本不可能收回的，在发生时立即确认为合同费用，不确认合同收入。

② 固定造价合同同时满足下列条件表明其结果能够可靠估计：合同总收入能够可靠计量、与合同相关的经济利益很可能流入、实际发生的合同成本能够清楚地区分和可靠地计量、合同完工进度和为完成合同尚需发生的成本能够可靠地计量。成本加成合同同时满足下列条件表明其结果能够可靠估计：与合同相关的经济利益很可能流入、实际发生的合同成本能够清楚地区分和可靠地计量。

③ 确定合同完工进度的方法为累计实际发生的合同成本占合同预计总成本的比例。

④ 资产负债表日，合同预计总成本超过合同总收入的，将预计损失确认为当期费用。执行中的建造合同，按其差额计提存货跌价准备；待执行的亏损合同，按其差额确认预计负债。

## (2) 收入确认的具体方法

公司主要销售原料药、中间体药和成品药等产品。内销产品收入确认需满足以下条件：公司已根据合同约定将产品交付给购货方，且产品销售收入金额已确定，已经收回货款或取得了收款凭证且相关的经济利益很可能流入，产品相关的成本能够可靠地计量。外销产品收入确认需满足以下条件：公司已根据合同约定将产品报关、离港，取得提单，且产品销售收入金额已确定，已经收回货款或取得了收款凭证且相关的经济利益很可能流入，产品相关的成本能够可靠地计量。

## 25. 政府补助

### (1)、与资产相关的政府补助判断依据及会计处理方法

公司取得的、用于购建或以其他方式形成长期资产的政府补助划分为与资产相关的政府补助。与资产相关的政府补助，确认为递延收益，并在相关资产使用寿命内平均分配，计入当期损益。但是，按照名义金额计量的政府补助，直接计入当期损益。

### (2)、与收益相关的政府补助判断依据及会计处理方法

除与资产相关的政府补助之外的政府补助划分为与收益相关的政府补助。与收益相关的政府补助，用于补偿以后期间的相关费用或损失的，确认为递延收益，在确认相关费用的期间，计入当期损益；用于补偿已发生的相关费用或损失的，直接计入当期损益。

## 26. 递延所得税资产/递延所得税负债

(1) 根据资产、负债的账面价值与其计税基础之间的差额（未作为资产和负债确认的项目按照税法规定可以确定其计税基础的，该计税基础与其账面数之间的差额），按照预期收回该资产或清偿该负债期间的适用税率计算确认递延所得税资产或递延所得税负债。

(2) 确认递延所得税资产以很可能取得用来抵扣可抵扣暂时性差异的应纳税所得额为限。资产负债表日，有确凿证据表明未来期间很可能获得足够的应纳税所得额用来抵扣可抵扣暂时性差异的，确认以前会计期间未确认的递延所得税资产。

(3) 资产负债表日，对递延所得税资产的账面价值进行复核，如果未来期间很可能无法获

得足够的应纳税所得额用以抵扣递延所得税资产的利益，则减记递延所得税资产的账面价值。在很可能获得足够的应纳税所得额时，转回减记的金额。

(4) 公司当期所得税和递延所得税作为所得税费用或收益计入当期损益，但不包括下列情况产生的所得税：(1) 企业合并；(2) 直接在所有者权益中确认的交易或者事项。

## 27. 租赁

### (1)、经营租赁的会计处理方法

公司为承租人时，在租赁期内各个期间按照直线法将租金计入相关资产成本或确认为当期损益，发生的初始直接费用，直接计入当期损益。或有租金在实际发生时计入当期损益。

公司为出租人时，在租赁期内各个期间按照直线法将租金确认为当期损益，发生的初始直接费用，除金额较大的予以资本化并分期计入损益外，均直接计入当期损益。或有租金在实际发生时计入当期损益。

### (2)、融资租赁的会计处理方法

公司为承租人时，在租赁期开始日，公司以租赁开始日租赁资产公允价值与最低租赁付款额现值中两者较低者作为租入资产的入账价值，将最低租赁付款额作为长期应付款的入账价值，其差额为未确认融资费用，发生的初始直接费用，计入租赁资产价值。在租赁期各个期间，采用实际利率法计算确认当期的融资费用。

公司为出租人时，在租赁期开始日，公司以租赁开始日最低租赁收款额与初始直接费用之和作为应收融资租赁款的入账价值，同时记录未担保余值；将最低租赁收款额、初始直接费用及未担保余值之和与其现值之和的差额确认为未实现融资收益。在租赁期各个期间，采用实际利率法计算确认当期的融资收入。

## 28. 其他重要的会计政策和会计估计

不适用

## 29. 重要会计政策和会计估计的变更

### (1)、重要会计政策变更

适用 不适用

### (2)、重要会计估计变更

适用 不适用

## 六、税项

### 1. 主要税种及税率

税种	计税依据	税率
增值税	销售货物或提供应税劳务	17%；出口货物实行“免、抵、退”税政策，退税率为5%、6%、9%、13%、15%、17%
消费税		

营业税	应纳税营业额	5%
房产税	从价计征的，按房产原值一次减除 30%后余值的 1.2%计缴；从租计征的，按租金收入的 12%计缴	1.2%、12%
城市维护建设税	应缴流转税税额	5%、1%
教育费附加	应缴流转税税额	3%
地方教育附加	应缴流转税税额	2%
企业所得税	应纳税所得额	15%、25%

存在不同企业所得税税率纳税主体的，披露情况说明

√适用 □不适用

纳税主体名称	所得税税率
本公司	15%
上海奥博生物医药技术有限公司	15%
上海科胜药物研发有限公司	15%
普霖贝利生物医药研发（上海）有限公司	15%
除上述以外的其他纳税主体[注]	25%

[注]：子公司华海（美国）国际有限公司按当地适用企业所得税税率计缴。

## 2. 税收优惠

### （1）增值税

子公司长兴制药股份有限公司被浙江省长兴县民政局认定为社会福利企业，根据财政部、国家税务总局《关于促进残疾人就业税收优惠政策的通知》（财税〔2007〕92号），公司享受按每位残疾人员 3.50 万元的额度返还 2015 年已征增值税的优惠政策。2015 年 5-12 月，子公司长兴制药股份有限公司收到增值税返还 2,032,916.66 元。

### （2）企业所得税

1) 根据全国高新技术企业认定管理工作领导小组办公室 2014 年 10 月 27 日下发的《关于浙江省 2014 年第二批高新技术企业备案的复函》（国科火字〔2015〕31 号），本公司通过高新技术企业认定，期限为 2014 年至 2016 年。根据高新技术企业所得税优惠政策，公司本期所得税减按 15%的税率计缴。

2) 根据上海市高新技术企业认定办公室印发的《关于公示 2015 年上海市第一批拟认定高新技术企业名单的通知》（沪高企认办〔2015〕004 号），子公司上海奥博生物医药技术有限公司通过高新技术企业复审，期限为 2015 年至 2017 年。根据高新技术企业所得税优惠政策，该公司本期企业所得税减按 15%的税率计缴。

3) 根据上海市高新技术企业认定办公室印发的《关于公示 2015 年上海市第二批拟认定高新技术企业名单的通知》（沪高企认办〔2015〕011 号），子公司上海科胜药物研发有限公司通过高新技术企业复审，期限为 2015 年至 2017 年。根据高新技术企业所得税优惠政策，该公司本期企业所得税减按 15%的税率计缴。

4) 根据上海市高新技术企业认定办公室印发的《关于公示 2015 年上海市第一批拟认定高新技术企业名单的通知》（沪高企认办〔2015〕004 号），子公司之孙公司普霖贝利生物医药研发（上海）有限公司通过高新技术企业认定，期限为 2015 年至 2017 年。根据高新技术企业所得税优惠政策，该公司本期企业所得税减按 15% 的税率计缴。

5) 根据财政部、国家税务总局《关于促进残疾人就业税收优惠政策的通知》（财税〔2007〕92 号），子公司长兴制药股份有限公司可享受企业所得税税前工资加计扣除的优惠政策，即企业支付给残疾人员的实际工资可全额在计算企业所得税税前扣除外，还可再按支付残疾人实际工资数的 100% 加计扣除。

## 七、合并财务报表项目注释

### 1、货币资金

单位：元 币种：人民币

项目	期末余额	期初余额
库存现金	258,870.54	274,766.59
银行存款	565,889,468.37	525,138,021.31
其他货币资金	35,572,595.04	1,220,500.00
合计	601,720,933.95	526,633,287.90
其中：存放在境外的款项总额	46,557,611.53	158,705,412.85

其他说明

期末其他货币资金系银行承兑汇票保证金 10,373,090.48 元和在途货币资金 25,199,504.56 元。

### 2、以公允价值计量且其变动计入当期损益的金融资产

适用  不适用

### 3、衍生金融资产

适用  不适用

### 4、应收票据

#### (1). 应收票据分类列示

适用  不适用

单位：元 币种：人民币

项目	期末余额	期初余额
银行承兑票据	41,757,758.92	22,765,351.90
合计	41,757,758.92	22,765,351.90

#### (2). 期末公司已质押的应收票据

适用  不适用

单位：元 币种：人民币

项目	期末已质押金额
银行承兑票据	1,000,000.00

合计	1,000,000.00
----	--------------

## (3). 期末公司已背书或贴现且在资产负债表日尚未到期的应收票据:

√适用 □不适用

单位:元 币种:人民币

项目	期末终止确认金额	期末未终止确认金额
银行承兑票据	136,757,938.27	
合计	136,757,938.27	

银行承兑汇票的承兑人是商业银行,由于商业银行具有较高的信用,银行承兑汇票到期不获支付的可能性较低,故本公司将已背书或贴现的银行承兑汇票予以终止确认。但如果该等票据到期不获支付,依据《票据法》之规定,公司仍将对持票人承担连带责任。

## (4). 期末公司因出票人未履约而将其转应收账款的票据

□适用 √不适用

## 5、应收账款

## (1). 应收账款分类披露

单位:元 币种:人民币

类别	期末余额					期初余额				
	账面余额		坏账准备		账面价值	账面余额		坏账准备		账面价值
	金额	比例(%)	金额	计提比例(%)		金额	比例(%)	金额	计提比例(%)	
单项金额重大并单独计提坏账准备的应收账款										
按信用风险特征组合计提坏账准备的应收账款	1,107,797,378.81	100.00	70,633,196.23	6.38	1,037,164,182.58	835,040,237.72	100.00	45,740,152.48	5.48	789,300,085.24
单项金额不重大但单独计提坏账准备的应收账款										
合计	1,107,797,378.81	/	70,633,196.23	/	1,037,164,182.58	835,040,237.72	/	45,740,152.48	/	789,300,085.24

期末单项金额重大并单项计提坏账准备的应收账款

□适用 √不适用

组合中,按账龄分析法计提坏账准备的应收账款:

√适用□不适用

单位:元 币种:人民币

账龄	期末余额		
	应收账款	坏账准备	计提比例
1年以内			
其中:1年以内分项			
1年以内	1,023,117,140.84	51,155,857.04	5.00
1年以内小计	1,023,117,140.84	51,155,857.04	5.00
1至2年	79,435,556.83	15,887,111.37	20.00
2至3年	3,308,906.65	1,654,453.33	50.00



3 年以上	1,935,774.49	1,935,774.49	100.00
合计	1,107,797,378.81	70,633,196.23	

组合中，采用余额百分比法计提坏账准备的应收账款：

适用 不适用

组合中，采用其他方法计提坏账准备的应收账款：

不适用

**(2). 本期计提、收回或转回的坏账准备情况：**

本期计提坏账准备金额 23,425,578.87 元；本期收回或转回坏账准备金额 150,000.00 元。

其中本期坏账准备收回或转回金额重要的：

适用 不适用

**(3). 本期实际核销的应收账款情况**

适用 不适用

**(4). 按欠款方归集的期末余额前五名的应收账款情况：**

单位名称	账面余额	占应收账款余额的比例(%)	坏账准备
客户一	116,598,496.27	10.53	9,477,870.34
客户二	74,779,939.09	6.75	7,790,672.82
客户三	54,507,493.59	4.92	2,725,374.68
客户四	38,468,989.21	3.47	1,923,449.46
客户五	38,137,013.84	3.44	1,906,850.69
小计	322,491,932.00	29.11	23,824,217.99

**6、预付款项**

**(1). 预付款项按账龄列示**

单位：元 币种：人民币

账龄	期末余额		期初余额	
	金额	比例(%)	金额	比例(%)
1 年以内	37,499,040.87	94.44	34,076,830.05	96.55
1 至 2 年	1,591,578.74	4.01	968,145.02	2.74
2 至 3 年	474,508.00	1.19	145,707.32	0.41
3 年以上	143,138.98	0.36	104,390.49	0.30
合计	39,708,266.59	100.00	35,295,072.88	100.00

账龄超过 1 年且金额重要的预付款项未及时结算原因的说明：

期末无账龄 1 年以上重要的预付款项未及时结算的情况。

(2). 按预付对象归集的期末余额前五名的预付款情况:

单位名称	账面余额	占预付款项余额的比例 (%)
北京云雀商贸有限责任公司	5,060,000.00	12.74
预缴进口增值税	3,371,984.20	8.49
中国仪器进出口(集团)公司	2,762,900.52	6.96
山东众冠钢板有限公司	1,541,149.50	3.88
Berry Plastics Corporation	1,250,866.26	3.15
小计	13,986,900.48	35.22

7、 应收利息

适用 不适用

8、 应收股利

适用 不适用

9、 其他应收款

(1). 其他应收款分类披露

单位：元 币种：人民币

类别	期末余额					期初余额				
	账面余额		坏账准备		账面价值	账面余额		坏账准备		账面价值
	金额	比例 (%)	金额	计提比例 (%)		金额	比例 (%)	金额	计提比例 (%)	
单项金额重大并单独计提坏账准备的其他应收款	5,915,134.24	34.04			5,915,134.24	1,979,967.63	12.43			1,979,967.63
按信用风险特征组合计提坏账准备的其他应收款	11,463,603.67	65.96	4,529,082.13	39.51	6,934,521.54	13,945,770.33	87.57	3,043,727.28	21.83	10,902,043.05
单项金额不重大但单独计提坏账准备的其他应收款										
合计	17,378,737.91	/	4,529,082.13	/	12,849,655.78	15,925,737.96	/	3,043,727.28	/	12,882,010.68

期末单项金额重大并单独计提坏帐准备的其他应收款

适用 不适用

单位：元 币种：人民币

其他应收款 (按单位)	期末余额			计提理由
	其他应收款	坏账准备	计提比例	
应收出口退税	5,915,134.24			不能收回的可能性极小
合计	5,915,134.24		/	/

组合中，按账龄分析法计提坏账准备的其他应收款：

适用 不适用

单位：元 币种：人民币

账龄	期末余额		
	其他应收款	坏账准备	计提比例
1 年以内			
其中：1 年以内分项			
	4,294,729.60	214,736.48	5.00
1 年以内小计	4,294,729.60	214,736.48	5.00
1 至 2 年	1,255,806.00	251,161.20	20.00
2 至 3 年	3,699,767.25	1,849,883.63	50.00
3 年以上	2,213,300.82	2,213,300.82	100.00
合计	11,463,603.67	4,529,082.13	

组合中，采用余额百分比法计提坏账准备的其他应收款：

适用 不适用

组合中，采用其他方法计提坏账准备的其他应收款：

适用 不适用

**(2). 本期计提、收回或转回的坏账准备情况：**

本期计提坏账准备金额 745,817.36 元；本期收回或转回坏账准备金额 0 元。

其中本期坏账准备转回或收回金额重要的：

适用 不适用

**(3). 本期实际核销的其他应收款情况**

适用 不适用

**(4). 其他应收款按款项性质分类情况**

适用 不适用

单位：元 币种：人民币

款项性质	期末账面余额	期初账面余额
押金保证金	8,342,531.06	8,169,139.03
拆借款	743,100.57	2,507,281.47
应收暂付款	1,958,314.90	3,260,765.83
应收出口退税	5,915,134.24	1,979,967.63
其他	419,657.14	8,584.00
合计	17,378,737.91	15,925,737.96

**(5). 按欠款方归集的期末余额前五名的其他应收款情况：**

适用 不适用

单位：元 币种：人民币

单位名称	款项的性质	期末余额	账龄	占其他应收款期末余额合计数的比例(%)	坏账准备期末余额
应收出口退税	应收出口退税	5,915,134.24	1年以内	34.04	
台州市联源热力有限公司	保证金	1,536,000.00	1年以内	8.84	76,800.00
临海市土地储备中心	保证金	1,084,650.00	2-3年	6.24	542,325.00
台州市药品检验所	拆借款	1,000,000.00	3年以上	5.75	1,000,000.00
南通市如东县财政局	保证金	953,320.00	[注]	5.49	232,964.00
合计	/	10,489,104.24	/	60.36	1,852,089.00

[注]: 其中1-2年812,320.00元, 2-3年141,000.00元。

#### (6). 涉及政府补助的应收款项

适用 不适用

### 10、 存货

#### (1). 存货分类

单位: 元 币种: 人民币

项目	期末余额			期初余额		
	账面余额	跌价准备	账面价值	账面余额	跌价准备	账面价值
原材料	218,124,417.36	1,261,781.01	216,862,636.35	182,084,669.69		182,084,669.69
在产品	172,318,126.44		172,318,126.44	133,529,686.77		133,529,686.77
自制半成品	104,859,409.43	14,065,178.99	90,794,230.44	90,292,337.34	5,689,845.46	84,602,491.88
库存商品	530,581,117.81	9,929,895.87	520,651,221.94	332,365,486.11	1,316,846.52	331,048,639.59
委托加工物资	40,655,891.67	4,700,645.54	35,955,246.13	28,866,698.02		28,866,698.02
包装物	40,766,574.31		40,766,574.31	25,777,172.31		25,777,172.31
合计	1,107,305,537.02	29,957,501.41	1,077,348,035.61	792,916,050.24	7,006,691.98	785,909,358.26

#### (2). 存货跌价准备

单位: 元 币种: 人民币

项目	期初余额	本期增加金额		本期减少金额		期末余额
		计提	其他[注]	转回或转销	其他	
原材料		1,258,631.44	3,149.57			1,261,781.01
自制半成品	5,689,845.46	9,759,127.65		1,383,794.12		14,065,178.99
库存商品	1,316,846.52	9,090,884.68	161,675.20	639,510.53		9,929,895.87
委托加工物资		4,700,645.54				4,700,645.54
合计	7,006,691.98	24,809,289.31	164,824.77	2,023,304.65		29,957,501.41

[注]: 系本期因非同一控制下合并长兴制药股份有限公司转入相应的存货跌价准备。

#### (3). 存货期末余额含有借款费用资本化金额的说明:

期末存货无借款费用资本化情况。

## (4). 期末建造合同形成的已完工未结算资产情况:

□适用 √不适用

## 11、划分为持有待售的资产

□适用 √不适用

## 12、其他流动资产

单位: 元 币种: 人民币

项目	期末余额	期初余额
理财产品		177,000,000.00
待抵扣进项税额	21,028,036.73	6,722,207.76
合计	21,028,036.73	183,722,207.76

## 13、可供出售金融资产

√适用 □不适用

## (1). 可供出售金融资产情况

单位: 元 币种: 人民币

项目	期末余额			期初余额		
	账面余额	减值准备	账面价值	账面余额	减值准备	账面价值
可供出售债务工具:						
可供出售权益工具:	8,140,000.00		8,140,000.00			
按公允价值计量的						
按成本计量的	8,140,000.00		8,140,000.00			
合计	8,140,000.00		8,140,000.00			

## (2). 期末按公允价值计量的可供出售金融资产

□适用 √不适用

## (3). 期末按成本计量的可供出售金融资产

√适用 □不适用

单位: 元 币种: 人民币

被投资单位	账面余额				减值准备				在被投资单位持股比例(%)	本期现金红利
	期初	本期增加	本期减少	期末	期初	本期增加	本期减少	期末		
长兴恒力小额贷款有限公司		7,500,000.00		7,500,000.00					5.00	
浙江长兴红土创业投资有限公司		640,000.00		640,000.00					3.20	
合计		8,140,000.00		8,140,000.00					/	

## (4). 报告期内可供出售金融资产减值的变动情况

□适用 √不适用

## (5). 可供出售权益工具期末公允价值严重下跌或非暂时性下跌但未计提减值准备的相关说明:

□适用 √不适用

## 14、持有至到期投资

□适用 √不适用

## (1). 期末重要的持有至到期投资:

□适用 √不适用

## 15、长期应收款

□适用 √不适用

## 16、长期股权投资

□适用 √不适用

## 17、投资性房地产

□适用 √不适用

## 18、固定资产

## (1). 固定资产情况

单位: 元 币种: 人民币

项目	房屋及建筑物	通用设备	专用设备	运输工具	合计
一、账面原值:					
1. 期初余额	984,464,144.19	31,730,178.50	901,941,250.84	28,203,238.06	1,946,338,811.59
2. 本期增加金额	200,747,616.51	8,761,974.01	385,239,200.61	10,084,780.77	604,833,571.90
(1) 购置	15,098,231.58	4,627,326.24	107,422,210.27	7,665,340.94	134,813,109.03
(2) 在建工程 转入	131,124,456.82	98,717.96	213,520,700.39		344,743,875.17
(3) 企业合并 增加	53,579,205.85	2,035,111.34	40,959,215.21	2,419,439.83	98,992,972.23
(4) 子公司少 数股东增资	945,722.26	1,927,777.27	22,779,184.69		25,652,684.22
(5) 外币报表 折算差异		73,041.20	557,890.05		630,931.25
3. 本期减少金额	2,100,378.56	1,341,241.46	28,486,081.73	4,843,025.69	36,770,727.44
(1) 处置或报废	2,100,378.56	1,341,241.46	23,112,878.22	4,843,025.69	31,397,523.93
(2) 转入在建工程			5,373,203.51		5,373,203.51
4. 期末余额	1,183,111,382.14	39,150,911.05	1,258,694,369.72	33,444,993.14	2,514,401,656.05
二、累计折旧					
1. 期初余额	270,582,536.93	20,786,399.29	433,486,771.67	17,472,055.50	742,327,763.39
2. 本期增加金额	66,299,312.55	7,347,342.47	121,213,409.44	4,996,501.66	199,856,566.12
(1) 计提	60,658,033.00	5,820,432.77	104,886,892.42	3,211,625.48	174,576,983.67
(2) 企业合并 增加	5,641,279.55	1,526,909.70	16,326,517.02	1,784,876.18	25,279,582.45
3. 本期减少金额	1,615,906.32	1,274,943.53	20,458,330.56	4,662,472.60	28,011,653.01
(1) 处置或报 废	1,615,906.32	1,274,943.53	19,636,770.10	4,662,472.60	27,190,092.55

(2) 转入在建工程			821,560.46		821,560.46
4. 期末余额	335,265,943.16	26,858,798.23	534,241,850.55	17,806,084.56	914,172,676.50
三、减值准备					
1. 期初余额					
2. 本期增加金额					
(1) 计提					
3. 本期减少金额					
(1) 处置或报废					
4. 期末余额					
四、账面价值					
1. 期末账面价值	847,845,438.98	12,292,112.82	724,452,519.17	15,638,908.58	1,600,228,979.55
2. 期初账面价值	713,881,607.26	10,943,779.21	468,454,479.17	10,731,182.56	1,204,011,048.20

## (2). 暂时闲置的固定资产情况

□适用 √不适用

## (3). 通过融资租赁租入的固定资产情况

□适用 √不适用

## (4). 通过经营租赁租出的固定资产

□适用 √不适用

## (5). 未办妥产权证书的固定资产情况

√适用 □不适用

单位：元 币种：人民币

项目	账面价值	未办妥产权证书的原因
科技公寓	80,935,907.02	尚在办理中
研发中心大楼	10,996,635.81	尚在办理中
中试车间	7,865,202.74	尚在办理中
新锅炉房	13,427,688.06	尚在办理中
制剂抗肿瘤车间	58,038,912.24	尚在办理中
川南二分厂 1#、2#、4#、5#、6#、8#-10#、机修、冷冻、溶剂回收车间	52,286,289.70	尚在办理中
川南二分厂综合楼、1#工程楼及 1#宿舍楼	7,491,563.27	尚在办理中
川南二分厂综合仓库、甲类库、丁类库、桶装库及剧毒品库	9,119,409.91	尚在办理中
川南二分厂 3#、7#、11#-16# 车间	37,531,934.88	尚在办理中
川南二分厂 2#工程楼	4,232,394.97	尚在办理中
川南二分厂新浴厕、综合楼(生活区)	18,376,288.99	尚在办理中
川南二分厂精烘包 1-2 车间	12,388,721.60	尚在办理中
华南化工 4#、8#、9#及新溶剂回收车间	677,747.91	尚在办理中
华南化工综合仓库、甲类仓库、贮罐区泵房及废水处理池泵房	426,044.39	尚在办理中

华南化工综合楼	874,154.31	尚在办理中
小 计	314,668,895.80	

其他说明：

期末，固定资产未用于担保。

## 19、 在建工程

√适用 □不适用

### (1). 在建工程情况

单位：元 币种：人民币

项目	期末余额			期初余额		
	账面余额	减值准备	账面价值	账面余额	减值准备	账面价值
川南生产基地	64,129,851.67		64,129,851.67	61,905,552.70		61,905,552.70
新型抗高血压沙坦类原料药建设项目	64,969,526.59		64,969,526.59	53,145,768.13		53,145,768.13
制剂车间扩建工程	3,189,894.70		3,189,894.70	11,935,101.88		11,935,101.88
华南厂区扩建工程	47,541,258.56		47,541,258.56	47,244,988.22		47,244,988.22
年产 200 亿片（粒）出口制剂工程	105,343,866.44		105,343,866.44	173,319,910.17		173,319,910.17
制剂抗肿瘤车间	16,985,180.76		16,985,180.76	62,912,588.47		62,912,588.47
南通华宇改扩建工程	8,037,889.93		8,037,889.93	7,179,428.15		7,179,428.15
医药包装工程	615,336.99		615,336.99	397,826.43		397,826.43
华海南通工程	78,385,416.14		78,385,416.14	56,362,904.64		56,362,904.64
华奥泰研发中试平台	39,583,347.05		39,583,347.05	5,895,840.00		5,895,840.00
其他	63,397,533.25		63,397,533.25	38,229,534.47		38,229,534.47
合计	492,179,102.08		492,179,102.08	518,529,443.26		518,529,443.26

### (2). 重要在建工程项目本期变动情况

√适用 □不适用

单位：元 币种：人民币

项目名称	预算数	期初余额	本期增加金额	本期转入固定资产金额	本期其他减少金额	期末余额	工程累计投入占预算比例(%)	工程进度	利息资本化累计金额	其中：本期利息资本化金额	本期利息资本化率(%)	资金来源
川南生产基地	600,350,000	61,905,552.70	46,535,791.74	44,311,492.77		64,129,851.67	94.85	在建				自筹资金
新型抗高血压沙坦类原料药建设项目	211,902,300	53,145,768.13	56,678,830.65	44,855,072.19		64,969,526.59	76.70	在建				自筹资金 募集资金
制剂车间扩建工程【注】	90,000,000	11,935,101.88	3,386,417.12	12,131,624.30		3,189,894.70	93.86	在建				自筹资金



华南厂区 扩建工程	93,320,000	47,244,988.22	1,698,426.25	1,402,155.91		47,541,258.56	95.63	在建				自筹 资金
年产 200 亿片(粒) 出口制剂 工程	1,016,136,400	173,319,910.17	75,227,879.03	143,203,922.76		105,343,866.44	50.28	在建				自筹 资金 募集 资金
制剂抗肿 瘤车间	200,000,000	62,912,588.47	1,575,812.90	47,503,220.61		16,985,180.76	70.79	在建				自筹 资金
南通华宇 改扩建工 程	44,710,000	7,179,428.15	10,060,479.40	9,202,017.62		8,037,889.93	97.91	在建				自筹 资金
医药包装 工程	20,910,000	397,826.43	217,510.56			615,336.99	71.62	在建				自筹 资金
华海南通 工程	784,590,000	56,362,904.64	23,419,474.56	1,396,963.06		78,385,416.14	10.25	在建				自筹 资金
华奥泰研 发中试平 台	100,770,077	5,895,840.00	65,003,402.95	31,315,895.90		39,583,347.05	70.35	在建				自筹 资金
其他		38,229,534.47	34,589,508.83	9,421,510.05		63,397,533.25						自筹 资金
合计	3,162,688,777	518,529,443.26	318,393,533.99	344,743,875.17		492,179,102.08	/	/			/	/

[注]:该工程后续有新增投资,导致预算增加。

### (3). 本期计提在建工程减值准备情况:

适用 不适用

其他说明

期末,未发现在建工程存在明显减值迹象,故未计提减值准备。

## 20、工程物资

适用 不适用

单位:元 币种:人民币

项目	期末余额	期初余额
专用材料	1,677,531.85	
合计	1,677,531.85	

其他说明:

## 21、固定资产清理

适用 不适用

## 22、生产性生物资产

适用 不适用

## 23、油气资产

适用 不适用

## 24、无形资产

### (1). 无形资产情况

单位:元 币种:人民币

项目	土地使用权	软件	特许经营权[注]	非专利技术	合计
一、账面原值					

1. 期初余额	256,178,334.44	12,848,990.13	99,219,003.12	337,443.19	368,583,770.88
2. 本期增加金额	29,920,580.27	4,306,574.05	22,848,051.00	32,890,000.00	89,965,205.32
(1) 购置	8,002,649.36	4,255,359.52	21,505,400.00		33,763,408.88
(2) 内部研发					
(3) 企业合并增加	21,917,930.91			32,890,000.00	54,807,930.91
(4) 外币报表折算差异		51,214.53	1,342,651.00		1,393,865.53
3. 本期减少金额					
(1) 处置					
4. 期末余额	286,098,914.71	17,155,564.18	122,067,054.12	33,227,443.19	458,548,976.20
二、累计摊销					
1. 期初余额	24,322,417.58	4,592,886.16	11,924,548.50	84,067.12	40,923,919.36
2. 本期增加金额	6,804,020.66	1,432,957.57	12,082,983.02	3,994,904.52	24,314,865.77
(1) 计提	5,459,985.09	1,432,957.57	12,082,983.02	3,994,904.52	22,970,830.20
2) 企业合并增加	1,344,035.57				1,344,035.57
3. 本期减少金额					
(1) 处置					
4. 期末余额	31,126,438.24	6,025,843.73	24,007,531.52	4,078,971.64	65,238,785.13
三、减值准备					
1. 期初余额					
2. 本期增加金额					
(1) 计提					
3. 本期减少金额					
(1) 处置					
4. 期末余额					
四、账面价值					
1. 期末账面价值	254,972,476.47	11,129,720.45	98,059,522.60	29,148,471.55	393,310,191.07
2. 期初账面价值	231,855,916.86	8,256,103.97	87,294,454.62	253,376.07	327,659,851.52

[注]：特许经营权系本公司购买的产品经营许可证。

本期末通过公司内部研发形成的无形资产占无形资产余额的比例 0.07%

(2). 未办妥产权证书的土地使用权情况：

√适用 □不适用

单位：元 币种：人民币

项目	账面价值	未办妥产权证书的原因
----	------	------------

昌邑华普医药科技有限公司 302 生产车间南侧土地	461,895.00	尚在办理中
小 计	461,895.00	

其他说明：

期末无形资产未用于担保。

## 25、开发支出

√适用 □不适用

单位：元 币种：人民币

项目	期初余额	本期增加金额			本期减少金额			期末余额
		内部开发支出	其他		确认为无形资产	转入当期损益		
研发支出(资本化支出)	22,052,234.86	14,175,636.18				8,541,335.16		27,686,535.88
合计	22,052,234.86	14,175,636.18				8,541,335.16		27,686,535.88

## 26、商誉

√适用 □不适用

### (1). 商誉账面原值

单位：元 币种：人民币

被投资单位名称或形成商誉的事项	期初余额	本期增加		本期减少		期末余额
		企业合并形成的		处置		
南通华宇化工科技有限公司	6,456,296.10					6,456,296.10
寿科健康美国公司 [注]	26,378,544.41					26,378,544.41
长兴制药股份有限公司		38,067,363.65				38,067,363.65
合计	32,834,840.51	38,067,363.65				70,902,204.16

[注]：该公司系普霖强生药业有限公司之孙公司。

### (2). 商誉减值准备

单位：元 币种：人民币

被投资单位名称或形成商誉的事项	期初余额	本期增加		本期减少		期末余额
		计提	本期企业合并形成	处置		
合计						

说明商誉减值测试过程、参数及商誉减值损失的确认方法

商誉的可收回金额按照预计未来现金流量的现值计算，其预计现金流量根据公司批准的 一年期现金流量预测为基础，现金流量预测使用的折现率是反映当前市场货币时间价值和相关资产组特定风险的税前利率，增长率和医药行业总体长期平均增长率相当。

减值测试中采用的其他关键数据包括：产品预计售价、销量、生产成本及其他相关费用。

公司根据历史经验及对市场发展的预测确定上述关键数据。

上述对可收回金额的预计表明商誉并未出现减值损失。

其他说明

期末，未发现商誉存在明显减值迹象，故未计提减值准备。

## 27、长期待摊费用

适用 不适用

## 28、递延所得税资产/递延所得税负债

### (1). 未经抵销的递延所得税资产

适用 不适用

单位：元 币种：人民币

项目	期末余额		期初余额	
	可抵扣暂时性差异	递延所得税资产	可抵扣暂时性差异	递延所得税资产
资产减值准备	75,782,663.07	13,309,514.34	44,761,766.28	7,953,763.13
内部交易未实现利润				
可抵扣亏损	148,282,597.63	36,589,149.59	72,246,936.38	17,976,436.28
限制性股票摊销	25,994,114.78	3,899,117.22		
合计	250,059,375.48	53,797,781.15	117,008,702.66	25,930,199.41

### (2). 未经抵销的递延所得税负债

适用 不适用

单位：元 币种：人民币

项目	期末余额		期初余额	
	应纳税暂时性差异	递延所得税负债	应纳税暂时性差异	递延所得税负债
非同一控制企业合并资产评估增值				
可供出售金融资产公允价值变动				
固定资产加速折旧	1,625,452.88	243,817.93	20,343,623.37	3,234,503.40
合计	1,625,452.88	243,817.93	20,343,623.37	3,234,503.40

### (3). 以抵销后净额列示的递延所得税资产或负债：

适用 不适用

### (4). 未确认递延所得税资产明细

适用 不适用

### (5). 未确认递延所得税资产的可抵扣亏损将于以下年度到期

适用 不适用

## 29、其他非流动资产

单位：元 币种：人民币

项目	期末余额	期初余额
----	------	------

预付土地款	31,800,000.00	13,280,460.80
预付生物药技术及许可权款		9,210,700.00
预付购房款	4,196,550.00	
合计	35,996,550.00	22,491,160.80

### 30、短期借款

√适用 □不适用

#### (1). 短期借款分类

单位：元 币种：人民币

项目	期末余额	期初余额
质押借款		125,439,500.00
抵押借款		
保证借款		
信用借款	828,799,527.69	365,780,200.02
保证及质押借款	8,976,227.89	5,642,218.29
合计	837,775,755.58	496,861,918.31

#### (2). 已逾期未偿还的短期借款情况

□适用 √不适用

其他说明

期末无已逾期未偿还的短期借款。

### 31、以公允价值计量且其变动计入当期损益的金融负债

√适用 □不适用

单位：元 币种：人民币

项目	期末余额	期初余额
交易性金融负债		1,595,196.72
其中：发行的交易性债券		
衍生金融负债		1,595,196.72
其他		
指定为以公允价值计量且其变动计入当期损益的金融负债		
合计		1,595,196.72

### 32、衍生金融负债

□适用 √不适用

### 33、应付票据

√适用 □不适用

单位：元 币种：人民币

种类	期末余额	期初余额
商业承兑汇票		
银行承兑汇票	225,520,013.12	272,042,645.43
合计	225,520,013.12	272,042,645.43

本期末已到期未支付的应付票据总额为 0 元。

**34、应付账款****(1). 应付账款列示**

√适用 □不适用

单位：元 币种：人民币

项目	期末余额	期初余额
材料款	314,638,587.09	151,722,678.18
工程款	18,808,988.02	11,853,434.14
设备款	17,892,146.33	32,382,806.88
合计	351,339,721.44	195,958,919.20

**(2). 账龄超过 1 年的重要应付账款**

□适用 √不适用

其他说明

期末无账龄 1 年以上重要的应付账款。

**35、预收款项****(1). 预收账款项列示**

√适用 □不适用

单位：元 币种：人民币

项目	期末余额	期初余额
货款	10,066,780.19	24,284,922.49
合计	10,066,780.19	24,284,922.49

**(2). 账龄超过 1 年的重要预收款项**

□适用 √不适用

期末无账龄 1 年以上重要的预收款项。

**(3). 期末建造合同形成的已结算未完工项目情况：**

□适用 √不适用

**36、应付职工薪酬****(1). 应付职工薪酬列示：**

√适用 □不适用

单位：元 币种：人民币

项目	期初余额	本期增加	本期减少	期末余额
一、短期薪酬	65,962,583.20	432,590,219.92	413,344,015.23	85,208,787.89
二、离职后福利-设定提存计划	1,470,401.51	21,711,051.07	21,515,291.96	1,666,160.62
三、辞退福利		35,140.00	35,140.00	
四、一年内到期的其他福利				
合计	67,432,984.71	454,336,410.99	434,894,447.19	86,874,948.51

**(2). 短期薪酬列示：**

√适用 □不适用

单位：元 币种：人民币

项目	期初余额	本期增加	本期减少	期末余额
一、工资、奖金、津贴和补贴	43,534,260.52	377,084,893.39	361,015,114.70	59,604,039.21
二、职工福利费		21,650,926.79	21,650,926.79	
三、社会保险费	654,315.74	18,643,462.52	18,481,188.36	816,589.90
其中：医疗保险费	470,509.82	10,603,305.35	10,464,881.31	608,933.86
工伤保险费	100,597.42	2,114,367.96	2,058,998.37	155,967.01
生育保险费	83,208.50	1,121,309.82	1,152,829.29	51,689.03
其他		4,804,479.39	4,804,479.39	
四、住房公积金		5,366,137.48	5,366,137.48	
五、工会经费和职工教育经费	21,774,006.94	9,844,799.74	6,830,647.90	24,788,158.78
六、短期带薪缺勤				
七、短期利润分享计划				
合计	65,962,583.20	432,590,219.92	413,344,015.23	85,208,787.89

## (3). 设定提存计划列示

√适用 □不适用

单位：元 币种：人民币

项目	期初余额	本期增加	本期减少	期末余额
1、基本养老保险	1,390,291.42	19,681,653.84	19,470,398.12	1,601,547.14
2、失业保险费	80,110.09	2,029,397.23	2,044,893.84	64,613.48
3、企业年金缴费				
合计	1,470,401.51	21,711,051.07	21,515,291.96	1,666,160.62

## 37、应交税费

单位：元 币种：人民币

项目	期末余额	期初余额
增值税	26,709,106.05	48,189,143.05
消费税		
营业税	184,239.70	141,978.24
企业所得税	63,074,406.55	41,123,237.88
个人所得税	1,520,597.90	1,214,100.20
城市维护建设税	1,942,797.95	1,289,434.23
房产税	623,280.21	5,390,448.14
土地使用税	274,271.64	5,044,484.65
教育费附加	1,165,960.18	790,346.00
地方教育附加	772,537.37	525,974.95
地方水利建设基金	506,693.90	828,271.28
印花税	113,788.02	115,130.12
河道工程管理费	1,711.70	9,108.10
合计	96,889,391.17	104,661,656.84

## 38、应付利息

√适用 □不适用

单位：元 币种：人民币

项目	期末余额	期初余额

分期付息到期还本的长期借款利息		
企业债券利息		
短期借款应付利息	1,241,136.87	859,318.70
划分为金融负债的优先股\永续债利息		
合计	1,241,136.87	859,318.70

重要的已逾期未支付的利息情况：

适用 不适用

其他说明：

### 39、应付股利

适用 不适用

### 40、其他应付款

#### (1). 按款项性质列示其他应付款

适用 不适用

单位：元 币种：人民币

项目	期末余额	期初余额
押金保证金	14,083,584.68	28,891,592.90
拆借款	6,047,665.90	2,977,778.87
产品及业务推广服务费	22,178,733.00	
其他	5,945,075.06	1,429,200.12
合计	48,255,058.64	33,298,571.89

#### (2). 账龄超过 1 年的重要其他应付款

适用 不适用

其他说明

期末无账龄 1 年以上重要的其他应付款。

### 41、划分为持有待售的负债

适用 不适用

### 42、1 年内到期的非流动负债

适用 不适用

单位：元 币种：人民币

项目	期末余额	期初余额
1 年内到期的长期借款		
1 年内到期的应付债券		
1 年内到期的长期应付款		
限制性股票回购义务	24,513,940.50	
合计	24,513,940.50	

其他说明：

详见本财务报告 50 项股本之说明。



**43、应付债券**

□适用 √不适用

**44、长期应付款**

□适用 √不适用

**45、长期应付职工薪酬**

□适用 √不适用

**46、专项应付款**

□适用 √不适用

**47、预计负债**

□适用 √不适用

**48、递延收益**

√适用 □不适用

单位：元 币种人民币

项目	期初余额	本期增加	本期减少	期末余额	形成原因
政府补助	39,932,825.69	15,903,455.56	4,391,700.42	51,444,580.83	
合计	39,932,825.69	15,903,455.56	4,391,700.42	51,444,580.83	/

涉及政府补助的项目：

单位：元 币种：人民币

负债项目	期初余额	本期新增补助金额	本期计入营业外收入金额	其他变动 [注]	期末余额	与资产相关 /与收益相关
年产100亿片（粒）出口制剂项目专项资金	28,648,480.79		2,880,221.04		25,768,259.75	与资产相关
技术中心创新能力建设项目	7,510,344.90		1,142,857.14		6,367,487.76	与资产相关
依非韦伦片专项资金	3,774,000.00	100,000.00			3,874,000.00	与资产相关
精神神经类药物发现创新品种及关键技术		3,701,900.00			3,701,900.00	与资产相关
生物制品研发中试平台项目		11,180,000.00			11,180,000.00	与资产相关
虫草多糖胶囊新药创制专项课题经费			368,622.24	921,555.56	552,933.32	与资产相关
合计	39,932,825.69	14,981,900.00	4,391,700.42	921,555.56	51,444,580.83	/

[注]：系本期因非同一控制下合并长兴制药股份有限公司转入相应的递延收益。

其他说明：

1) 根据浙江省发展和改革委员会浙发改投资（2009）1235号文件转发国家发展和改革委员会《关于下达老工业基地调整改造等产业结构调整（第三批）2009年第三批扩大内需中央预算内投资计划的通知》（发改投资（2009）3003号），2010年收到临海市财政局基建专户拨付的专门

用途拨款 34,100,000.00 元，用于建设年产 100 亿片（粒）出口制剂生产装置及配套设施。100 亿片（粒）出口制剂生产装置及配套设施已于 2012 年完工并投入使用，故将该政府补助按固定资产的预计使用期限平均分摊转入当期损益，本期摊销 2,880,221.04 元转入营业外收入。

2) 根据浙江省财政厅〔2012〕148 号文件转发财政部《关于下达 2012 年自主创新和高新技术产业项目中央基建投资预算通知》（财建〔2012〕204 号），2012 年收到中央基建资金拨款 800 万元；根据浙江省财政厅、浙江省发展和改革委员会《关于下达国家高技术产业发展项目 2014 年第二批省财政配套补助资金的通知》（财建〔2014〕206 号），2014 年收到财政配套补助 200 万元，用于公司技术中心创新能力建设项目。该项目已于 2012 年完工并使用，故将该政府补助按固定资产的预计使用期限平均分摊转入当期损益，本期摊销 1,142,857.14 元转入营业外收入。

3) 根据《关于重大新药创新科技重大专项（民口部分）十二五第三批项目立项的批复》（国科发社〔2013〕448 号），本期收到财政专项补助 10,000.00 元，用于依非韦伦片原研技术消化吸收与产业化项目课题研究。截至 2015 年 12 月 31 日，该项目尚未完工验收，故暂挂本科目。

4) 根据公司与军事医学科学院毒物药物研究所签订的《国家科技重大专项课题任务合同书》，本期收到财政专项补助 3,701,900.00 元，用于精神神经类药物发现创新品种及关键技术，截至 2015 年 12 月 31 日，该项目尚未完工验收，故暂挂本科目。

5) 根据上海市经济和信息化委员会、上海市财政局《关于下达 2015 年上海市产业转型升级发展专项资金项目（重点技术改造第一批）资金计划的通知》（沪经信投〔2015〕428 号）和上海市张江高科技园区管理委员会《上海市张江高科技园区产业扶持管理办法》，本期子公司上海华奥泰生物药业有限公司收到财政专项补助 11,180,000.00 元，用于生物制品研发中试平台项目，截至 2015 年 12 月 31 日，该项目尚未完工验收，故暂挂本科目。

6) 根据“重大新药创新”科技重大专项实施管理办公室《“重大新药创制”科技重大专项 2011 年子课题立项的通知》（卫科药专项管办社〔2011〕93-101-009-02 号），子公司长兴制药股份有限公司累计收到虫草多糖胶囊新药创制专项课题经费 3,317,600.00 元，自合并日至期末将已实际使用上述项目经费 368,622.24 元用于补偿研发项目费用支出而结转至营业外收入。

#### 49、其他非流动负债

单位：元 币种：人民币

项目	期末余额	期初余额
国家拨入的专门用途拨款	3,777,750.00	3,777,750.00
限制性股票回购义务	57,199,194.50	
合计	60,976,944.50	3,777,750.00

其他说明：

1) 国家发展和改革委员会经济运行局为做好艾滋病抗病毒药品专项储备，拨付给公司艾滋病药品专项储备资金 3,777,750.00 元。公司用上述资金按国家发展和改革委员会指定的要求生产和储备去羟肌苷制剂 660 人·份/年、原料 1000 人·份/年和奈维拉平制剂 1000 人·份/年、原料 1500 人·份/年。截至 2015 年 12 月 31 日，公司已对上述药品的原料进行了专项储备。考虑到上述去羟

肌昔制剂和奈维拉平制剂存在药品有效期，且公司目前产能可以实现在国家下达调拨通知后及时组织生产，公司对该等药品在确保及时足额供应的前提下实行差额储备。

2) 限制性股票回购义务详见本财务报表 50 股本之说明。

## 50、股本

单位：元 币种：人民币

	期初余额	本次变动增减(+、-)					期末余额
		发行新股	送股	公积金转股	其他	小计	
股份总数	785,653,271.00				7,484,500.00	7,484,500.00	793,137,771.00

其他说明：

1) 根据公司 2010 年第一次临时股东大会审议通过的《股票期权激励计划(修订稿)》、第四届董事会第十次会议决议、第五届董事会第十一次临时会议决议和修订后章程的规定，由股票期权激励对象叶存孝行权，增加公司股本人民币 234,000.00 元。此次增资业经天健会计师事务所(特殊普通合伙)验证，并由其出具《验资报告》(天健验(2015)4 号)。

2) 根据公司 2015 年第一次临时股东大会审议通过的《2015 年限制性股票激励计划(草案)》、第五届董事会第十七次临时会议决议、第五届董事会第十九次临时会议决议和修订后章程的规定，公司共计向 279 名激励对象以每股 11.27 元的价格授予限制性股票 7,250,500 股。发行限制性股票共计募集资金 81,713,135.00 元，其中计入股本 7,250,500.00 元，计入资本公积(股本溢价) 74,462,635.00 元。此次增资业经天健会计师事务所(特殊普通合伙)验证，并由其出具《验资报告》(天健验(2015)268 号)，公司已与 2015 年 9 月 25 日办妥工商变更登记手续。根据规定，公司向职工发行的限制性股票，在授予日应根据收到职工缴纳的认股款确认股本和资本公积(股本溢价)，同时就回购义务确认负债(作收购库存股)处理。公司因此确认库存股 81,713,135.00 元，一年内到期的非流动负债 24,513,940.50 元，其他非流动负债 57,199,194.50 元。

## 51、其他权益工具

适用 不适用

## 52、资本公积

单位：元 币种：人民币

项目	期初余额	本期增加	本期减少	期末余额
资本溢价(股本溢价)	771,055,153.77	76,991,455.00	916,981.82	847,129,626.95
其他资本公积	146,748,478.69	37,602,465.11	252,000.00	184,098,943.80
合计	917,803,632.46	114,593,920.11	1,168,981.82	1,031,228,570.75

其他说明，包括本期增减变动情况、变动原因说明：

1) 本期股本溢价净增加 76,074,473.18 元，包括：

① 本期股票期权激励对象行权，增加资本公积-股本溢价 2,276,820.00 元，同时行权股份对应原计入资本公积-其他资本公积的股权激励费用 252,000.00 元相应结转至资本公积-股本溢价；

② 本期公司发行限制性股票 7,250,500 股，共计募集资金 81,713,135.00 元，其中计入股本 7,250,500.00 元，计入资本公积（股本溢价）74,462,635.00 元；

③ 本期华海（美国）国际有限公司之子公司普霖强生药业有限公司少数股东单方增资，增资款与按比例享有的净资产份额的差额冲减资本公积-股本溢价 916,981.82 元。

2) 本期其他资本公积净增加 37,350,465.11 元，包括：

① 本期公司已行权股份对应的已计入资本公积的股票期权激励费用 252,000.00 元结转至资本公积-股本溢价，相应减少资本公积-其他资本公积 252,000.00 元；

② 本期根据公司限制性股票激励计划及股权激励计划确认股份支付费用 29,755,560.74 元计入资本公积-其他资本公积，详见本财务报表附注十股份支付之说明。

③ 华海（美国）国际有限公司本期实施股权激励计划，根据股权激励计划确认股票期权激励费用 9,747,085.16 元，其中计入资本公积-其他资本公积 7,846,904.37 元，计入少数股东权益 1,900,180.79 元。

### 53、 库存股

√适用 □不适用

单位：元 币种：人民币

项目	期初余额	本期增加	本期减少	期末余额
限制性股票		81,713,135.00		81,713,135.00
合计		81,713,135.00		81,713,135.00

其他说明，包括本期增减变动情况、变动原因说明：

本期增加系公司本期进行股票激励计划的限制性股票产生的回购义务，详见本财务报表 50 股本之说明。

### 54、 其他综合收益

√适用 □不适用

单位：元 币种：人民币

项目	期初余额	本期发生金额					期末余额
		本期所得税前发生额	减：前期计入其他综合收益当期转入损益	减：所得税费用	税后归属于母公司	税后归属于少数股东	
一、以后不能重分类进损益的其他综合收益							
其中：重新计算							

设定受益计划净负债和净资产的变动							
权益法下在被投资单位不能重分类进损益的其他综合收益中享有的份额							
二、以后将重分类进损益的其他综合收益	-4,148,719.68	8,270,865.45			6,079,851.56	2,191,013.89	1,931,131.88
其中：权益法下在被投资单位以后将重分类进损益的其他综合收益中享有的份额							
可供出售金融资产公允价值变动损益							
持有至到期投资重分类为可供出售金融资产损益							
现金流量套期损益的有效部分							
外币财务报表折算差额	-4,148,719.68	8,270,865.45			6,079,851.56	2,191,013.89	1,931,131.88
其他综合收益合计	-4,148,719.68	8,270,865.45			6,079,851.56	2,191,013.89	1,931,131.88

#### 55、专项储备

适用 不适用

#### 56、盈余公积

单位：元 币种：人民币

项目	期初余额	本期增加	本期减少	期末余额
法定盈余公积	257,491,307.26	47,986,233.53		305,477,540.79
任意盈余公积				
储备基金				
企业发展基金				
其他				
合计	257,491,307.26	47,986,233.53		305,477,540.79

盈余公积说明，包括本期增减变动情况、变动原因说明：

本期增加系根据2015年度母公司实现净利润的10%提取法定盈余公积47,986,233.53元。

#### 57、未分配利润

单位：元 币种：人民币

项目	本期	上期
----	----	----

调整前上期末未分配利润	1,264,441,773.42	1,188,132,385.46
调整期初未分配利润合计数(调增+,调减-)		
调整后期初未分配利润	1,264,441,773.42	1,188,132,385.46
加:本期归属于母公司所有者的净利润	442,472,433.45	265,500,660.81
减:提取法定盈余公积	47,986,233.53	32,130,818.65
提取任意盈余公积		
提取一般风险准备		
应付普通股股利	117,883,090.65	157,060,454.20
转作股本的普通股股利		
期末未分配利润	1,541,044,882.69	1,264,441,773.42

## 其他说明

根据公司2014年度股东大会通过的2014年度利润分配方案,每10股派发现金股利1.5元(含税),总计117,883,090.65元(含税)。

## 调整期初未分配利润明细:

- 1、由于《企业会计准则》及其相关新规定进行追溯调整,影响期初未分配利润0元。
- 2、由于会计政策变更,影响期初未分配利润0元。
- 3、由于重大会计差错更正,影响期初未分配利润0元。
- 4、由于同一控制导致的合并范围变更,影响期初未分配利润0元。
- 5、其他调整合计影响期初未分配利润0元。

## 58、营业收入和营业成本

单位:元 币种:人民币

项目	本期发生额		上期发生额	
	收入	成本	收入	成本
主营业务收入	3,489,474,227.41	1,774,934,247.46	2,565,664,478.95	1,427,977,978.38
其他业务收入	10,887,870.56	2,555,631.27	19,323,087.78	2,095,588.24
合计	3,500,362,097.97	1,777,489,878.73	2,584,987,566.73	1,430,073,566.62

## 59、营业税金及附加

单位:元 币种:人民币

项目	本期发生额	上期发生额
消费税		
营业税	208,356.95	990,782.62
城市维护建设税	13,644,520.06	4,420,624.62
教育费附加	8,202,981.27	2,662,218.40
资源税		
地方教育费附加	5,457,106.30	1,774,812.20
合计	27,512,964.58	9,848,437.84

## 60、销售费用

单位:元 币种:人民币

项目	本期发生额	上期发生额
人工支出	40,873,073.18	29,287,852.47
运杂费	31,052,602.90	19,239,874.82
佣金	10,234,903.16	3,294,478.52

包装费	8,791,587.46	6,903,119.93
展览费	6,615,525.08	5,879,693.51
产品推广服务费	319,818,491.18	191,233,001.82
广告及业务宣传费	2,636,607.76	1,028,923.70
差旅费	7,527,163.34	5,351,916.64
办公费	2,578,295.88	2,712,820.04
股份支付费用摊销	2,402,818.24	
其他	15,587,148.76	9,537,674.51
合计	448,118,216.94	274,469,355.96

### 61、管理费用

单位：元 币种：人民币

项目	本期发生额	上期发生额
人工支出	156,116,130.55	132,670,985.50
研发费用	267,089,308.96	212,751,749.64
排污费	71,273,598.81	48,624,881.69
折旧摊销费	58,015,498.94	40,770,267.40
办公费	19,440,965.40	15,496,791.35
中介咨询费	28,671,969.94	12,287,596.00
税费	20,700,545.09	14,631,672.18
业务招待费	10,122,737.87	9,974,153.24
差旅费	8,019,362.36	7,896,081.93
存货报废损失	7,696,846.63	3,407,417.83
股份支付费用摊销	30,759,554.30	
其他	36,264,786.22	27,329,477.57
合计	714,171,305.07	525,841,074.33

### 62、财务费用

单位：元 币种：人民币

项目	本期发生额	上期发生额
利息支出	20,024,403.13	25,544,934.90
利息收入	-3,310,573.45	-5,184,328.54
汇兑损失	-26,935,877.24	7,337,957.86
银行手续费	4,404,369.46	3,079,378.44
合计	-5,817,678.10	30,777,942.66

### 63、资产减值损失

√适用 □不适用

单位：元 币种：人民币

项目	本期发生额	上期发生额
一、坏账损失	24,171,396.23	14,010,339.94
二、存货跌价损失	24,809,289.31	3,739,422.94
三、可供出售金融资产减值损失		
四、持有至到期投资减值损失		
五、长期股权投资减值损失		
六、投资性房地产减值损失		
七、固定资产减值损失		
八、工程物资减值损失		

九、在建工程减值损失		
十、生产性生物资产减值损失		
十一、油气资产减值损失		
十二、无形资产减值损失		
十三、商誉减值损失		
十四、其他		
合计	48,980,685.54	17,749,762.88

**64、公允价值变动收益**

√适用 □不适用

单位：元 币种：人民币

产生公允价值变动收益的来源	本期发生额	上期发生额
以公允价值计量的且其变动计入当期损益的金融资产		
其中：衍生金融工具产生的公允价值变动收益		
以公允价值计量的且其变动计入当期损益的金融负债	1,595,196.72	-17,197,877.29
按公允价值计量的投资性房地产		
合计	1,595,196.72	-17,197,877.29

**65、投资收益**

√适用 □不适用

单位：元 币种：人民币

项目	本期发生额	上期发生额
权益法核算的长期股权投资收益		
处置长期股权投资产生的投资收益		
以公允价值计量且其变动计入当期损益的金融资产在持有期间的投资收益		
处置以公允价值计量且其变动计入当期损益的金融资产取得的投资收益		
持有至到期投资在持有期间的投资收益		
可供出售金融资产等取得的投资收益		
处置可供出售金融资产取得的投资收益		
丧失控制权后，剩余股权按公允价值重新计量产生的利得		
处置交易性金融资产取得的投资收益	-607,100.00	5,048,500.00
处置理财产品取得的投资收益	2,204,704.09	15,524,157.84
委托贷款取得的投资收益		7,758,904.11
合计	1,597,604.09	28,331,561.95



## 66、营业外收入

单位：元 币种：人民币

项目	本期发生额	上期发生额	计入当期非经常性损益的金额
非流动资产处置利得合计	37,753.21	47,271.37	37,753.21
其中：固定资产处置利得	37,753.21	47,271.37	37,753.21
无形资产处置利得			
债务重组利得			
非货币性资产交换利得			
接受捐赠			
政府补助	38,584,665.67	16,325,449.48	38,584,665.67
增值税返还	2,032,916.66		
罚没收入	121,184.64	103,105.23	121,184.64
赔款收入	205,928.42	784,429.75	205,928.42
其他	531,968.91	414,073.57	531,968.91
合计	41,514,417.51	17,674,329.40	39,481,500.85

计入当期损益的政府补助

√适用 □不适用

单位：元 币种：人民币

补助项目	本期发生金额	上期发生金额	与资产相关/ 与收益相关	说明
产业转型升级扶持补助	10,328,000.00	2,982,500.00	与收益相关	临海市人民政府临政办(2012)258号文
2014年浙江省领军型创新创业团队奖励资金	5,000,000.00		与收益相关	浙江省财政厅、中共浙江省委组织部、浙江省科学技术厅浙财教(2014)214号文
创新驱动加快推进工业经济转型升级财政补助	3,140,000.00		与收益相关	临海市财政局、临海市经济和信息化局临财企(2015)12号文
工业与信息化专项资金	2,960,000.00		与收益相关	临海市财政局、临海市经济和信息化局临财企(2015)24号文
创新驱动加快推进工业经济转型升级(专利部分)财政补助	1,696,000.00		与收益相关	临海市财政局、临海市科学技术局、临海市经济和信息化局临财企(2015)14号文
重大科技专项资金	1,500,000.00		与收益相关	浙江省财政厅、浙江省科学技术厅浙财教(2015)26号文
小微型企业补助费	833,000.00		与收益相关	上海市浦东新区经济和信息化委员会《关于组织申报2015年度浦东新区中小企业发展专项政策项目的通知》
企业稳岗补贴	813,093.02		与收益相关	台州市人力资源和社会保障局、台州市财政局台人社发(2015)146号文
863计划高效合成催化剂分子修饰和改造课题补助	800,000.00		与收益相关	中华人民共和国科学技术部《国家技术研究发展计划(863计划)课题任务书》
扩大销售规模奖励	722,970.98		与收益相关	长兴县人民政府办公室《关于长兴制药做大销售有关问题协调会议纪要》
省级工业与信息化发展财	674,000.00		与收益相关	临海市财政局、临海市经济和信息化局

政专项资金（节能部分）				临财企（2015）32号文
环境保护专项资金	570,000.00		与收益相关	临海市环境保护局、临海市财政局 临环（2015）5号文
新三板挂牌上市奖励	500,000.00		与收益相关	长兴县人民政府 长政发（2015）62号文
推进企业管理提升、两化融合财政补助	450,000.00		与收益相关	临海市财政局、临海市经济和信息化局 临财企（2015）20号文
促进开放型经济转型升级财政专项补助	447,550.00		与收益相关	临海市财政局、临海市商务局 临财企（2015）22号文
高校毕业生就业见习经费补助	463,050.00		与收益相关	临海市人民政府 临政发（2012）61号文
企事业专利工作试点资金	280,000.00		与收益相关	上海市知识产权局《上海市企事业专利工作试点/示范单位项目合同书》
工业企业技术改造项目财政奖励资金	240,000.00		与收益相关	临海市财政局、临海市经济和信息化局 临财企（2015）16号文
专利工作试点示范单位配套补助	240,000.00		与收益相关	上海市浦东新区科学技术委员会《浦东新区科技发展基金项目任务（合同）书》
残疾职工安置补助	228,775.45		与收益相关	长兴县民政局、长兴县财政局、长兴县国税局长民字（2012）95号文
省级工业与信息化发展财政专项资金（云工程和云服务部分）	200,000.00		与收益相关	临海市财政局、临海市经济和信息化局 临财企（2015）29号文
台州市院士专家工作站专项补助	200,000.00		与收益相关	中共临海市委办公室 临市委发（2011）82号文
国际科技合作专项资金	200,000.00		与收益相关	浙江省财政厅、浙江省科学技术厅 浙财教（2015）40号文
污水工程垫付款返还	195,568.00		与收益相关	临海市医化行业协会 临医协（2015）1号文
土地使用税退税	166,000.00		与收益相关	浙江省地方税务局 2010年第4号文
鼓励黄标车淘汰补贴	124,800.00		与收益相关	临海市人民政府 临政发（2014）46号文
引进外国专家项目资助经费	120,000.00		与收益相关	台州市人力资源和社会保障局 台人社办发（2015）46号文
知识产权保护和管理专项资金	100,000.00		与收益相关	浙江省财政厅、浙江省科学技术厅 浙财教（2015）37号文
企业纳税贡献奖励	100,000.00		与收益相关	临海头门港新区管理委员会 临港管（2015）19号文
企业纳税贡献奖励	100,000.00		与收益相关	中共临海市杜桥镇委 杜镇委（2015）25号文
地方水利建设基金退税	88,000.00		与收益相关	浙江省地方税务局 浙财综（2012）130号
第三批重大科技专项资金		1,500,000.00	与收益相关	浙江省财政厅、浙江省科学技术厅 浙财教（2014）125号文
工业转型升级财政专项技术改造补助资金		1,450,000.00	与收益相关	浙江省财政厅、浙江省经济和信息化委员会 浙财企（2014）91号和临海市财政局、临海市经济和信息化局 临财企（2014）32号文
加快转型升级建设工业强市专项奖励资金		1,350,500.00	与收益相关	临海市财政局、临海市经济和信息化局 临财企（2014）28号文
引进海外工程师补助		600,000.00	与收益相关	浙江省财政厅、浙江省科学技术厅 浙财教（2014）111号文

省级节能财政专项补助资金		593,000.00	与收益相关	临海市财政局、临海市经济和信息化局临财企(2014)35号文
开放型经济政策兑现补助		525,110.00	与收益相关	临海市财政局、临海市商务局临财企(2014)36号文
上海市科研计划项目资助课题经费		400,000.00	与收益相关	《科研计划项目合同》，项目编号：14431904000
研究院市配套补助		381,000.00	与收益相关	关于在临海市开展现代医药产业技术创新综合试点的责任书
高校毕业生见习生活补助		320,950.00	与收益相关	临人社才(2013)6号文
企业技术创新团队资助经费		270,000.00	与收益相关	中共台州市委办公室台市委办发(2012)58号文
先进研发仪器设备专项资金		260,000.00	与收益相关	上海市经济和信息化委员会、上海市财政局、上海市商务委员会沪经信法(2013)353号文和《2014年度鼓励企业购买国际先进研发仪器设备专项资金拟支持项目公示》
化工自动化安全控制系统推广应用专项资金		250,000.00	与收益相关	临海市财政局、临海市安全生产监督管理局临财建(2014)15号文
中小企业技术创新基金		240,000.00	与收益相关	《科技型中小企业技术创新基金无偿资助项目合同》
高新技术企业补贴		139,000.00	与收益相关	《上海市张江高科技园区企业发展扶持办法》
园区企业纳税贡献奖		130,000.00	与收益相关	中共杜桥镇委员会办公室杜镇委(2014)11号文
两化融合管理体系贯标试点企业补助		100,000.00	与收益相关	工业和信息化部办公厅工信厅信函(2014)281号文
金融创新扶持政策奖励		100,000.00	与收益相关	临海市财政局、临海市人民政府金融工作办公室临财企(2014)37号文
促进外经贸发展财政政策资金		100,000.00	与收益相关	浙江省财政厅、浙江省商务厅浙财企(2014)124号文
其他	712,157.80	610,311.30	与收益相关	
递延收益转入	4,391,700.42	4,023,078.18		
合计	38,584,665.67	16,325,449.48	/	

## 67、营业外支出

单位：元 币种：人民币

项目	本期发生额	上期发生额	计入当期非经常性损益的金额
非流动资产处置损失合计	3,813,082.19	2,926,076.19	3,813,082.19
其中：固定资产处置损失	3,813,082.19	2,926,076.19	3,813,082.19
无形资产处置损失			
债务重组损失			
非货币性资产交换损失			
对外捐赠	2,660,473.60	6,203,718.18	2,660,473.60
地方水利建设基金	3,426,881.72	2,751,326.56	

罚款支出	730,259.79	74,879.00	730,259.79
其他	193,617.99	132,455.89	193,617.99
合计	10,824,315.29	12,088,455.82	7,397,433.57

## 68、所得税费用

### (1) 所得税费用表

单位：元 币种：人民币

项目	本期发生额	上期发生额
当期所得税费用	117,556,439.89	64,300,896.20
递延所得税费用	-30,487,694.80	-8,084,442.53
合计	87,068,745.09	56,216,453.67

### (2) 会计利润与所得税费用调整过程：

单位：元 币种：人民币

项目	本期发生额	上期发生额
利润总额	523,789,628.24	312,946,984.68
按法定/适用税率计算的所得税费用[注]	78,568,444.24	46,942,047.70
子公司适用不同税率的影响	24,956,980.12	7,666,373.01
调整以前期间所得税的影响	-830,371.77	2,470,702.46
非应税收入的影响	-124,892.74	
加计扣除的影响	-17,942,185.76	-10,819,574.81
不可抵扣的成本、费用和损失的影响	4,216,938.47	2,217,881.66
使用前期未确认递延所得税资产的可抵扣亏损的影响	-1,518,717.60	-405,931.50
本期未确认递延所得税资产的可抵扣暂时性差异或可抵扣亏损的影响	-27,559.57	8,144,955.15
支付给残疾人员工资影响	-229,890.30	
所得税费用	87,068,745.09	56,216,453.67

[注]：按本公司适用的所得税税率 15%计算。

## 69、其他综合收益

其他综合收益的税后净额详见本财务报表附注合并资产负债表项目注释之其他综合收益说明。

## 70、现金流量表项目

### (1). 收到的其他与经营活动有关的现金：

单位：元 币种：人民币

项目	本期发生额	上期发生额
往来款	36,577,896.71	28,183,694.10
政府奖励及补助	34,192,965.25	12,302,371.30
银行存款利息收入	3,310,573.45	5,184,328.54
收到银行承兑保证金	1,317,500.00	
房租收入	100,153.60	139,323.50
其他	621,508.31	1,188,507.75
合计	76,120,597.32	46,998,225.19

## (2). 支付的其他与经营活动有关的现金:

单位: 元 币种: 人民币

项目	本期发生额	上期发生额
研发费	166,936,525.80	150,280,497.49
产品推广服务费	306,515,518.51	191,233,001.82
排污费	52,797,567.73	37,750,119.24
办公费	22,019,261.28	18,209,611.39
运杂费	31,052,602.90	19,239,874.82
业务招待费	16,402,582.63	13,460,954.49
差旅费	15,546,525.70	13,247,998.57
中介咨询费	28,671,969.94	12,287,596.00
修理费	6,607,450.69	5,047,343.87
包装费	8,791,587.46	6,224,370.58
财产保险费	4,664,937.89	4,836,584.70
捐赠支出	2,660,473.60	6,203,718.18
佣金	10,234,903.16	3,294,478.52
银行手续费	4,404,369.46	3,079,378.44
往来款	42,239,994.52	10,609,727.38
支付银行承兑汇票保证金及在途货币资金	35,572,595.04	1,010,500.00
其他	29,166,350.61	4,434,325.07
合计	784,285,216.92	500,450,080.56

## (3). 收到的其他与投资活动有关的现金

单位: 元 币种: 人民币

项目	本期发生额	上期发生额
收回到期的理财产品	815,000,000.00	1,872,500,000.00
收到与资产有关的政府补助	14,981,900.00	4,330,000.00
收回远期结售汇保证金	210,000.00	
收回到期的委托贷款		200,000,000.00
收回资金拆借款		3,048,450.00
合计	830,191,900.00	2,079,878,450.00

## (4). 支付的其他与投资活动有关的现金

单位: 元 币种: 人民币

项目	本期发生额	上期发生额
购买理财产品支付的现金	638,000,000.00	1,569,500,000.00
支付远期结售汇保证金		210,000.00
合计	638,000,000.00	1,569,710,000.00

## (5). 支付的其他与筹资活动有关的现金

单位: 元 币种: 人民币

项目	本期发生额	上期发生额
支付增发股票费用	950,000.00	
偿还到期的短期融资券		300,000,000.00
股权激励行权代付的个人所得税		18,903,573.00

购买子公司少数股东股权		1,367,182.18
合计	950,000.00	320,270,755.18

## 71、现金流量表补充资料

## (1) 现金流量表补充资料

单位：元 币种：人民币

补充资料	本期金额	上期金额
<b>1. 将净利润调节为经营活动现金流量：</b>		
净利润	436,720,883.15	256,730,531.01
加：资产减值准备	48,980,685.54	17,749,762.88
固定资产折旧、油气资产折耗、生产性生物资产折旧	174,576,983.67	139,828,290.54
无形资产摊销	22,970,830.20	12,504,017.02
长期待摊费用摊销		
处置固定资产、无形资产和其他长期资产的损失（收益以“-”号填列）	3,775,328.98	2,878,804.82
固定资产报废损失（收益以“-”号填列）		
公允价值变动损失（收益以“-”号填列）	-1,595,196.72	17,197,877.29
财务费用（收益以“-”号填列）	-6,932,110.17	32,882,892.76
投资损失（收益以“-”号填列）	-1,597,604.09	-28,331,561.95
递延所得税资产减少（增加以“-”号填列）	-27,497,009.33	-11,318,945.93
递延所得税负债增加（减少以“-”号填列）	-2,990,685.47	3,234,503.40
存货的减少（增加以“-”号填列）	-316,584,517.22	-3,735,119.49
经营性应收项目的减少（增加以“-”号填列）	-389,829,147.65	-303,562,272.43
经营性应付项目的增加（减少以“-”号填列）	215,812,976.27	192,549,942.47
其他[注]	39,502,645.90	
经营活动产生的现金流量净额	195,314,063.06	328,608,722.39
<b>2. 不涉及现金收支的重大投资和筹资活动：</b>		
债务转为资本		
一年内到期的可转换公司债券		
融资租入固定资产		
<b>3. 现金及现金等价物净变动情况：</b>		
现金的期末余额	566,148,338.91	525,412,787.90
减：现金的期初余额	525,412,787.90	533,193,775.55
加：现金等价物的期末余额		
减：现金等价物的期初余额		
现金及现金等价物净增加额	40,735,551.01	-7,780,987.65

[注]：系本期的股份支付费用。

**(2) 本期支付的取得子公司的现金净额**

√适用 □不适用

单位：元 币种：人民币

	金额
本期发生的企业合并于本期支付的现金或现金等价物	112,834,600.00
其中：长兴制药股份有限公司	104,000,000.00
昌邑华普医药科技有限公司	8,834,600.00
减：购买日子公司持有的现金及现金等价物	38,919,911.43
其中：长兴制药股份有限公司	38,919,911.43
昌邑华普医药科技有限公司	
加：以前期间发生的企业合并于本期支付的现金或现金等价物	
取得子公司支付的现金净额	73,914,688.57

**(3) 本期收到的处置子公司的现金净额**

□适用 √不适用

**(4) 现金和现金等价物的构成**

单位：元 币种：人民币

项目	期末余额	期初余额
一、现金	566,148,338.91	525,412,787.90
其中：库存现金	258,870.54	274,766.59
可随时用于支付的银行存款	565,889,468.37	525,138,021.31
可随时用于支付的其他货币资金		
可用于支付的存放中央银行款项		
存放同业款项		
拆放同业款项		
二、现金等价物		
其中：三个月内到期的债券投资		
三、期末现金及现金等价物余额	566,148,338.91	525,412,787.90
其中：母公司或集团内子公司使用受限制的现金和现金等价物		

其他说明：

现金流量表补充资料的说明

不属于现金及现金等价物的货币资金情况的说明：

2015年12月31日货币资金余额为601,720,933.95元，现金及现金等价物余额566,148,338.91元，差异35,572,595.04元系不属于现金及现金等价物的银行承兑汇票保证金10,373,090.48元和 在途货币资金25,199,504.56元。

**72、所有者权益变动表项目注释**

说明对上年期末余额进行调整的“其他”项目名称及调整金额等事项：

不适用

## 73、所有权或使用权受到限制的资产

√适用 □不适用

单位：元 币种：人民币

项目	期末账面价值	受限原因
货币资金	35,572,595.04	银行承兑汇票保证金、在途货币资金
应收账款	8,595,459.71	借款质押
应收票据	1,000,000.00	应付票据质押
存货		
固定资产		
无形资产		
合计	45,168,054.75	/

## 74、外币货币性项目

√适用 □不适用

(1). 外币货币性项目：

单位：元

项目	期末外币余额	折算汇率	期末折算人民币余额
货币资金			228,620,526.83
其中：美元	31,118,913.49	6.4936	202,073,776.64
欧元	3,741,508.37	7.0952	26,546,750.19
港币			
人民币			
人民币			
应收账款			700,102,658.90
其中：美元	106,413,194.88	6.4936	691,004,722.27
欧元	1,282,266.41	7.0952	9,097,936.63
港币			
人民币			
人民币			
长期借款			
其中：美元			
欧元			
港币			
人民币			
人民币			
短期借款			337,775,755.59
其中：美元	52,016,717.32	6.4936	337,775,755.59
应付账款			200,236,607.28
其中：美元	30,817,096.35	6.4936	200,113,896.86
欧元	17,294.85	7.0952	122,710.42
应付利息			668,220.21
其中：美元	102,904.43	6.4936	668,220.21
其他应付款			38,961.60
其中：美元	6,000.00	6.4936	38,961.60

(2). 境外经营实体说明，包括对于重要的境外经营实体，应披露其境外主要经营地、记账本位币及选择依据，记账本位币发生变化的还应披露原因。



适用 不适用

## 75、套期

适用 不适用

## 八、合并范围的变更

### 1、非同一控制下企业合并

适用 不适用

#### (1). 本期发生的非同一控制下企业合并

适用 不适用

单位：元 币种：人民币

被购买方名称	股权取得时点	股权取得成本	股权取得比例 (%)	股权取得方式	购买日	购买日的确定依据	购买日至期末被购买方的收入	购买日至期末被购买方的净利润
长兴制药股份有限公司	2015年4月30日	104,000,000.00	65%	现金收购	2015年4月30日	控制权转移	64,189,634.09	-1,985,720.62
昌邑华普医药科技有限公司	2015年2月28日	8,834,600.00	100%	现金收购	2015年2月28日	控制权转移	58,538,717.47	1,216,029.53

#### (2). 合并成本及商誉

适用 不适用

单位：元 币种：人民币

项目	长兴制药股份有限公司	昌邑华普医药科技有限公司
合并成本		
--现金	104,000,000.00	8,834,600.00
--非现金资产的公允价值		
--发行或承担的债务的公允价值		
--发行的权益性证券的公允价值		
--或有对价的公允价值		
--购买日之前持有的股权于购买日的公允价值		
--其他		
合并成本合计	104,000,000.00	8,834,600.00
减：取得的可辨认净资产公允价值份额	65,932,636.35	8,834,600.00
商誉/合并成本小于取得的可辨认净资产公允价值份额的金额	38,067,363.65	

合并成本公允价值的确定方法、或有对价及其变动的说明：

公司收购长兴制药股份有限公司和昌邑华普医药科技有限公司的交易为市场化收购，交易价格系经交易各方在公平、自愿的原则下协商谈判确定，收购以上两家公司均无或有对价安排。

1) 2015年4月收购长兴制药股份有限公司65%股权，系以坤元资产评估有限公司出具的《浙江华海药业股份有限公司拟收购股权涉及的长兴制药有限公司股东全部权益价值评估项目资产评

估报告》(坤元评报〔2015〕16号)评估的长兴制药股份有限公司在评估基准日2014年11月30日股东全部权益价值为参考。长兴制药股份有限公司在评估基准日归属于母公司股东的账面净资产(经审计)为2,785.68万元,在《资产评估报告》所列假设和限定条件下,采用收益法评估,评估后该公司股东全部权益价值为16,017.52万元。根据长兴制药股份有限公司全部股权的评估情况,65%股权对应的评估值为10,411.39万元。根据上述评估结果,本次交易价格确定为人民币10,400.00万元。

2) 2015年2月收购昌邑华普医药科技有限公司100%股权,系以台州中信华资产评估有限公司出具的《山东新家园精细化学品有限公司部分厂房和土地使用权》(中信华评报〔2014〕090号)评估的昌邑华普医药科技有限公司在评估基准日2014年10月31日股东全部权益价值为参考。经评估,昌邑华普医药科技有限公司在评估基准日该公司股东全部权益价值为883.46万元。根据上述评估结果,本次交易价格确定为人民币883.46万元。

大额商誉形成的主要原因:

2015年4月公司取得长兴制药股份有限公司65%股权,合并成本104,000,000.00元与取得该公司购买日可辨认净资产公允价值份额65,932,636.35之间的差额38,067,363.65元确认为商誉。

### (3). 被购买方于购买日可辨认资产、负债

√适用 □不适用

单位:元 币种:人民币

	长兴制药股份有限公司		昌邑华普医药科技有限公司	
	购买日公允价值	购买日账面价值	购买日公允价值	购买日账面价值
资产:	217,466,653.85	161,277,748.56	15,959,064.25	15,959,064.25
货币资金	39,226,911.43	39,226,911.43		
应收票据	2,234,433.30	2,234,433.30		
应收款项	15,920,321.34	15,920,321.34		
预付款项	331,282.21	331,282.21		
其他应收款	14,056,742.35	14,056,742.35		
存货	20,513,877.77	20,513,877.77	4,868,528.59	4,868,528.59
其他流动资产	585,763.57	585,763.57		
可供出售金融资产	8,140,000.00	8,140,000.00		
固定资产	63,965,854.12	51,086,921.53	9,747,535.66	9,747,535.66
无形资产	52,120,895.35	8,810,922.65	1,343,000.00	1,343,000.00
递延所得税资产	370,572.41	370,572.41		
负债:	116,031,828.70	137,344,741.42	7,124,464.25	7,124,464.25
短期借款	76,533,636.00	76,533,636.00		
应付票据	694,000.00	694,000.00		
应付款项	2,569,453.34	2,569,453.34	6,857,338.25	6,857,338.25

预收款项	90,927.86	90,927.86		
应付职工薪酬	653,590.90	653,590.90	267,126.00	267,126.00
应交税费	1,035,988.15	1,035,988.15		
应付利息	135,645.83	135,645.83		
其他应付款	33,397,031.06	33,397,031.06		
递延收益	921,555.56	22,234,468.28		
递延所得税负债				
净资产	101,434,825.15	23,933,007.14	8,834,600.00	8,834,600.00
减：少数股东权益	35,502,188.80	8,376,552.50		
取得的净资产	65,932,636.35	15,556,454.64	8,834,600.00	8,834,600.00

可辨认资产、负债公允价值的确定方法：

1) 长兴制药股份有限公司于购买日所拥有的流动资产主要为货币资金、应收款项及存货等，负债也基本为流动负债，因此上述可辨认资产、负债于购买日以账面价值确定为公允价值。

2) 根据坤元资产评估有限公司出具的《浙江华海药业股份有限公司拟收购股权涉及的长兴制药有限公司股东全部权益价值评估项目资产评估报告》（坤元评报〔2015〕16号），长兴制药股份有限公司拥有的固定资产组合的估算价值为 63,965,854.12 元，增值 12,878,932.59 元，主要系房屋及建筑物评估增值 9,813,522.79 元；无形资产组合的估算价值 52,120,895.35 元，增值 43,309,972.70 元，主要系土地使用权、非专利技术和商标权评估增值 43,309,972.70 元；递延收益的估算价值 921,555.56 元，增值 21,312,912.72 元，主要系政府拆迁补偿评估增值 21,312,912.72 元。因此，长兴制药股份有限公司固定资产、无形资产及递延收益根据坤元资产评估有限公司出具的评估报告，以评估价值确定为公允价值。

**(4). 购买日之前持有的股权按照公允价值重新计量产生的利得或损失**

是否存在通过多次交易分步实现企业合并并且在报告期内取得控制权的交易

适用 不适用

**(5). 购买日或合并当期期末无法合理确定合并对价或被购买方可辨认资产、负债公允价值的相关说明**

不适用

**2、 同一控制下企业合并**

适用 不适用

**3、 反向购买**

适用 不适用

**4、 处置子公司**

是否存在单次处置对子公司投资即丧失控制权的情形

适用 不适用

是否存在通过多次交易分步处置对子公司投资且在本期丧失控制权的情形

适用 不适用

**5、 其他原因的合并范围变动**

说明其他原因导致的合并范围变动（如，新设子公司、清算子公司等）及其相关情况：

合并范围增加

公司名称	股权取得方式	股权取得时点	出资额	出资比例
上海华汇拓医药科技有限公司	新设子公司	2015年10月	5,000,000.00	100.00%

**九、 在其他主体中的权益****1、 在子公司中的权益**

适用 不适用

**(1). 企业集团的构成**

子公司名称	主要经营地	注册地	业务性质	持股比例(%)		取得方式
				直接	间接	
临海市华南化工有限公司	浙江台州	浙江台州	医药化工	100.00		设立
浙江华海医药销售有限公司	浙江台州	浙江台州	商品流通	95.00	5.00	设立
浙江华海进出口有限公司	浙江台州	浙江台州	进出口贸易	95.00	5.00	设立
临海市华海制药设备有限公司	浙江台州	浙江台州	制造加工	100.00		非同一控制下企业合并
浙江华海医药包装制品有限公司	浙江台州	浙江台州	医药化工	90.00		设立
浙江宏超环境检测有限公司	浙江台州	浙江台州	环境检测	100.00		设立
长兴制药股份有限公司	浙江湖州	浙江湖州	医药化工	65.00		非同一控制下企业合并
上海奥博生物医药技术有限公司	上海	上海	科研开发	100.00		设立
上海双华生物医药科技发展有限公司	上海	上海	医药化工	90.00	10.00	设立
上海科胜药物研发有限公司	上海	上海	科研开发	90.00	10.00	设立
上海华奥泰生物药业有限公司	上海	上海	医药化工	90.00	10.00	设立
上海华汇拓医药科技有限公司	上海	上海	科研开发	100.00		设立
华博生物医药技术(上海)有限公司	上海	上海	科研开发	100.00		设立
华海药业南通股份有限公司	江苏如东	江苏如东	科研开发	95.00	5.00	设立
南通华宇化工科技有限公司	江苏如东	江苏如东	科研开发	100.00		非同一控制下企业合并
江苏云舒海进出口有限公司	南京	南京	进出口贸易	100.00		设立
昌邑华普医药科技有限公司	山东潍坊	山东潍坊	医药化工	51.00		非同一控制

华海（美国）国际有限公司	美国	美国	进出口贸易	100.00	下企业合并 设立
--------------	----	----	-------	--------	-------------

在子公司的持股比例不同于表决权比例的说明：

无在子公司的持股比例不同于表决权比例的情况。

持有半数或以下表决权但仍控制被投资单位、以及持有半数以上表决权但不控制被投资单位的依据：

无持有半数或以下表决权但仍控制被投资单位，以及持有半数以上表决权但不控制被投资单位的情况。

对于纳入合并范围的重要的结构化主体，控制的依据：

不适用

确定公司是代理人还是委托人的依据：

不适用

## (2). 重要的非全资子公司

单位：元 币种：人民币

子公司名称	少数股东持股比例	本期归属于少数股东的损益	本期向少数股东宣告分派的股利	期末少数股东权益余额
长兴制药股份有限公司	35%	-695,002.22		55,807,186.59
昌邑华普医药科技有限公司	49%	595,854.47		29,540,840.47

## (3). 重要非全资子公司的主要财务信息

单位：元 币种：人民币

子公司名称	期末余额						期初余额					
	流动资产	非流动资产	资产合计	流动负债	非流动负债	负债合计	流动资产	非流动资产	资产合计	流动负债	非流动负债	负债合计
长兴制药股份有限公司	60,130,790.39	122,182,370.46	182,313,160.85	22,311,123.00	552,933.32	22,864,056.32						
昌邑华普医药科技有限公司	39,928,415.11	35,697,176.48	75,625,591.59	15,338,162.06		15,338,162.06						

子公司名称	本期发生额				上期发生额			
	营业收入	净利润	综合收益总额	经营活动现金流量	营业收入	净利润	综合收益总额	经营活动现金流量
长兴制药股份有限公司	64,189,634.09	-1,985,720.62	-1,985,720.62	-4,786,058.42				
昌邑华普医药科技有限公司	58,538,717.47	1,216,029.53	1,216,029.53	-17,229,770.89				

其他说明：

长兴制药股份有限公司系本公司 2015 年 4 月通过非同一控制下企业合并形成的控股子公司，因此本期数为 2015 年 5-12 月数据，未披露相关数据的期初数/上年同期数。昌邑华普医药科技有限公司系本公司 2015 年 2 月通过非同一控制下企业合并实现合并的控股子公司，因此本期数为 2015 年 3-12 月数据，未披露相关数据的期初数/上年同期数。

## 2、 在子公司的所有者权益份额发生变化且仍控制子公司的交易

适用 不适用

## 3、 在合营企业或联营企业中的权益

适用 不适用

## 4、 重要的共同经营

适用 不适用

## 5、 在未纳入合并财务报表范围的结构化主体中的权益

未纳入合并财务报表范围的结构化主体的相关说明：

不适用

## 十、与金融工具相关的风险

适用 不适用

本公司从事风险管理的目标是在风险和收益之间取得平衡，将风险对本公司经营业绩的负面影响降至最低水平，使股东和其他权益投资者的利益最大化。基于该风险管理目标，本公司风险管理的基本策略是确认和分析本公司面临的各种风险，建立适当的风险承受底线和进行风险管理，并及时可靠地对各种风险进行监督，将风险控制在限定的范围内。

本公司在日常活动中面临各种与金融工具相关的风险，主要包括信用风险、流动风险及市场风险。管理层已审议并批准管理这些风险的政策，概括如下。

### （一）信用风险

信用风险，是指金融工具的一方不能履行义务，造成另一方发生财务损失的风险。

本公司的信用风险主要来自银行存款和应收款项。为控制上述相关风险，本公司分别采取了以下措施。

#### 1. 银行存款

本公司将银行存款存放于信用评级较高的金融机构，故其信用风险较低。

#### 2. 应收款项

本公司定期对采用信用方式交易的客户进行信用评估。根据信用评估结果，本公司选择与经认可的且信用良好的客户进行交易，并对其应收款项余额进行监控，以确保本公司不会面临重大坏账风险。

由于本公司的应收账款风险点分布于多个合作方和多个客户，截至 2015 年 12 月 31 日，本公司应收账款的 29.11 % (2014 年 12 月 31 日：24.73%) 源于余额前五名客户，本公司不存在重大的信用集中风险。

(1) 本公司的应收款项中未逾期且未减值的金额，以及虽已逾期但未减值的金额和逾期账龄分析如下：

项 目	期末数				合 计
	未逾期未减值	已逾期未减值			
		1 年以内	1-2 年	2 年以上	
应收票据	41,757,758.92				41,757,758.92
小 计	41,757,758.92				41,757,758.92

(续上表)

项 目	期初数				合 计
	未逾期未减值	已逾期未减值			
		1 年以内	1-2 年	2 年以上	
应收票据	22,765,351.90				22,765,351.90
小 计	22,765,351.90				22,765,351.90

(2) 单项计提减值的应收款项情况见本财务报表附注合并财务报表项目注释之应收款项说明。

## (二) 流动风险

流动风险，是指本公司在履行以交付现金或其他金融资产的方式结算的义务时发生资金短缺的风险。流动风险可能源于无法尽快以公允价值售出金融资产；或者源于对方无法偿还其合同债务；或者源于提前到期的债务；或者源于无法产生预期的现金流量。

为控制该项风险，本公司综合运用票据结算、银行借款等多种融资手段，并采取长、短期融资方式适当结合，优化融资结构的方法，保持融资持续性与灵活性之间的平衡。本公司已从多家商业银行取得银行授信额度以满足营运资金需求和资本开支。

### 金融负债按剩余到期日分类

项 目	期末数				
	账面价值	未折现合同金额	1 年以内	1-3 年	3 年以上
金融负债					
短期借款	837,775,755.58	853,512,284.89	853,512,284.89		
应付票据	225,520,013.12	225,520,013.12	225,520,013.12		
应付账款	351,339,721.44	351,339,721.44	351,339,721.44		
其他应付款	48,255,058.64	48,255,058.64	48,255,058.64		
小 计	1,462,890,548.78	1,478,627,078.09	1,478,627,078.09		

(续上表)

项 目	期初数				
	账面价值	未折现合同金额	1 年以内	1-3 年	3 年以

				年	上
金融负债					
短期借款	496,861,918.31	499,437,934.11	499,437,934.11		
应付票据	272,042,645.43	272,042,645.43	272,042,645.43		
应付账款	195,958,919.20	195,958,919.20	195,958,919.20		
其他应付款	33,298,571.89	33,298,571.89	33,298,571.89		
小计	998,162,054.83	1,000,738,070.63	1,000,738,070.63		

### (三) 市场风险

市场风险，是指金融工具的公允价值或未来现金流量因市场价格变动而发生波动的风险。市场风险主要包括利率风险和外汇风险。

#### 1. 利率风险

利率风险，是指金融工具的公允价值或未来现金流量因市场利率变动而发生波动的风险。本公司的借款均为固定利率借款，故不存在该方面风险。

#### 2. 外汇风险

外汇风险，是指金融工具的公允价值或未来现金流量因外汇汇率变动而发生波动的风险。本公司面临的汇率变动的风险主要与本公司外币货币性资产和负债有关。对于外币资产和负债，如果出现短期的失衡情况，本公司会在必要时按市场汇率买卖外币，以确保将净风险敞口维持在可接受的水平。因此，本公司所承担的外汇变动市场风险不重大。

本公司期末外币货币性资产和负债情况见本财务报表附注合并财务报表项目注释其他之外币货币性项目说明。

## 十一、 公允价值的披露

适用 不适用

## 十二、 关联方及关联交易

### 1、 本企业的最终控制方情况

单位：元 币种：人民币

自然人姓名	关联关系	对本企业的持股比例(%)	对本企业的表决权比例(%)
陈保华	第一大股东	26.76	26.76

本企业最终控制方是陈保华

### 2、 本企业的子公司情况

本公司的子公司情况详见本财务报表附注在其他主体中的权益之说明。



**3、 本企业合营和联营企业情况**

本期与本公司发生关联方交易，或前期与本公司发生关联方交易形成余额的其他合营或联营企业情况如下

适用 不适用

**4、 其他关联方情况**

适用 不适用

其他关联方名称	其他关联方与本企业关系
浙江美阳国际工程设计有限公司	本公司董事杜军控制之公司

**5、 关联交易情况****(1). 购销商品、提供和接受劳务的关联交易**

适用 不适用

**(2). 关联受托管理/承包及委托管理/出包情况**

适用 不适用

**(3). 关联租赁情况**

适用 不适用

**(4). 关联担保情况**

适用 不适用

**(5). 关联方资金拆借**

适用 不适用

**(6). 关联方资产转让、债务重组情况**

适用 不适用

**(7). 关键管理人员报酬**

适用 不适用

单位：万元 币种：人民币

项目	本期发生额	上期发生额
关键管理人员报酬	1,371.50	1,213.98

**(8). 其他关联交易**

根据本公司与浙江美阳国际工程设计有限公司签订的《建设工程设计合同》及《技术咨询服务合同》，本期公司支付浙江美阳国际工程设计有限公司设计及技术咨询服务费 8,468,707.00 元。

**6、 关联方应收应付款项**

适用 不适用

**(1). 应付项目**

单位：元 币种：人民币

项目名称	关联方	期末账面余额	期初账面余额
------	-----	--------	--------

应付账款	浙江美阳国际工程设计有限公司	25,000.00	
小 计		25,000.00	

### 十三、 股份支付

#### 1、 股份支付总体情况

√适用 □不适用

单位：股 币种：人民币

项目	母公司	华海（美国）国际有限公司及其子公司
公司本期授予的各项权益工具总额	限制性股票：10,126,280 股	股票期权：子公司普霖强生药业有限公司股票 402 万股
公司本期行权的各项权益工具总额	股票期权：234,000 股；限制性股票：7,250,500 股	
公司本期失效的各项权益工具总额	股票期权：678,600 股	
公司期末发行在外的股票期权行权价格的范围和合同剩余期限		股票期权：行权价格 0.04 美元/股；自授予之日起 5 年内行权。
公司期末发行在外的其他权益工具行权价格的范围和合同剩余期限	限制性股票：行权价格 11.27 元/股；自授予之日起满 12 个月后，满足解锁条件的，激励对象可以在未来 48 个月内按 30%、30%、40%的比例分三期解锁。	

#### 其他说明

##### (1) 股票期权

2015 年度，根据公司 2010 年第一次临时股东大会审议通过的《股票期权激励计划(修订稿)》、第四届董事会第十次会议决议、第五届董事会第十一次临时会议决议和修订后章程的规定，2015 年 1 月 12 日，股票期权激励对象叶存孝进行了行权，第二批股票期权激励对象行权 234,000 股。截至 2015 年 12 月 31 日，第一批股票期权激励计划的尚未行权数量 210,600 股和第二批股票期权激励计划的尚未行权数量 468,000 股均已失效。

2015 年度，根据子公司华海（美国）国际有限公司有关决议，华海（美国）国际有限公司公司决定采用定向发行方式授予激励对象 402 万份预留的股票期权，每份股票期权拥有在授予日起 5 年内的可行权日以行权价格 0.04 美元购买一股华海（美国）国际有限公司之子公司普霖强生药业有限公司股票的权利。

##### (2) 限制性股票

根据公司 2015 年第一次临时股东大会审议通过的《2015 年限制性股票激励计划(草案)》、第五届董事会第十七次临时会议决议、第五届董事会第十九次临时会议决议和修订后章程的规定，公司决定向 362 名激励对象授予不超过 1,012.628 万股限制性股票。截至 2015 年 12 月 31 日，公司共有 279 名员工认购限制性股票 7,250,500 股，总申购金额为 81,713,135.00 元。

限制性股票的授予日为 2015 年 6 月 29 日，授予日限制性股票公允价值为授予日的股票收盘价扣除行权价；限制性股票自授予之日起满 12 个月后，满足解锁条件的，激励对象可以在未来 48 个月内按 30%、30%、40%的比例分三期解锁。

**2、以权益结算的股份支付情况**

√适用 □不适用

单位：元 币种：人民币

项目	母公司	华海（美国）国际有限公司及其子公司
授予日权益工具公允价值的确定方法	股票期权：根据 Black-Scholes 期权定价模型确定授予日股票期权的公允价值； 限制性股票：根据授予日公司股票收盘价扣除授予价格测算得出。	
可行权权益工具数量的确定依据	预计所有激励对象都会足额行权	
本期估计与上期估计有重大差异的原因	无	
以权益结算的股份支付计入资本公积的累计金额	股票期权：129,602,249.84 限 限制性股票：31,553,762.55	股票期权：9,747,085.16
本期以权益结算的股份支付确认的费用总额	股票期权：-1,798,201.81[注]； 限制性股票：31,553,762.55	股票期权：9,747,085.16

[注]：本期因 678,600 股股票期权失效，相应调整股票期权的公允价值，冲回原多确认的股票激励费用 1,798,201.81 元。

**其他说明****1) 股票期权**

经计算，并考虑已离职人员持有的股份数，第一批可于第二次行权的股票期权公允价值调整为 6,940.68 万元，可于第三次行权的股票期权公允价值调整为 5,940.39 万元，合计 12,881.07 万元，两次行权的股票期权公允价值分别在 2010 年 4 月至 2012 年 3 月和 2010 年 4 月至 2013 年 3 月之间进行摊销；第二批可于第一次行权的股票期权公允价值调整为 0 万元，可于第二次行权的股票期权公允价值调整为 79.15 万元，合计 79.15 万元，两次行权的股票期权公允价值分别在 2011 年 5 月至 2012 年 4 月和 2011 年 5 月至 2013 年 4 月之间进行摊销。截至 2015 年 12 月 31 日，累计已确认的费用总额为 129,602,249.84 元；

子公司华海（美国）国际有限公司本期授予激励对象 402 万份预留的股票期权，其对应的公允价值 2,219,000 美元在 2015 年度摊销的费用总额为 9,747,085.16 元。

**2) 限制性股票**

公司本期发行限制性股票 7,250,500 股，考虑已离职人员或主动放弃人员持有的股份数，限制性股票的公允价值为 120,914,130.00 元，分别在 2015 年至 2018 年摊销，其公允价值在 2015 年度摊销的费用总额为 31,553,762.55 元。

**3、以现金结算的股份支付情况**

□适用 √不适用

**十四、承诺及或有事项****1、重要承诺事项**

□适用 √不适用

**2、或有事项**

□适用 √不适用

**十五、 资产负债表日后事项****1、 重要的非调整事项**

□适用 √不适用

**2、 利润分配情况**

√适用 □不适用

单位：元 币种：人民币

拟分配的利润或股利	以公司总股本 793,137,771 股为基数，每 10 股派发现金股利 2 元（含税）；以资本公积转增股本，每 10 股转增 3 股。上述利润分配预案尚待年度股东大会审议通过。
经审议批准宣告发放的利润或股利	

**3、 销售退回**

□适用 √不适用

**4、 其他资产负债表日后事项说明**

不适用

**5、 前期会计差错更正**

□适用 √不适用

**6、 债务重组**

□适用 √不适用

**7、 资产置换**

□适用 √不适用

**8、 年金计划**

□适用 √不适用

**9、 终止经营**

□适用 √不适用

**10、 分部信息**

√适用 □不适用

**(1). 报告分部的确定依据与会计政策：**

公司以内部组织结构、管理要求、内部报告制度等为依据确定经营分部。公司的经营分部是指同时满足下列条件的组成部分：

- (1) 该组成部分能够在日常活动中产生收入、发生费用；
- (2) 管理层能够定期评价该组成部分的经营成果，以决定向其配置资源、评价其业绩；
- (3) 能够通过分析取得该组成部分的财务状况、经营成果和现金流量等有关会计信息。

本公司以地区分部、产品分部为基础确定报告分部。

## (2). 报告分部的财务信息

单位：元 币种：人民币

## (1) 地区分部

项 目	境内	境外	未分配金额	合 计
主营业务收入	1,060,084,467.20	2,429,389,760.21		3,489,474,227.41
主营业务成本	304,720,739.86	1,470,213,507.60		1,774,934,247.46
资产总额	[注]	[注]	5,515,495,745.90	5,515,495,745.90
负债总额	[注]	[注]	1,795,142,089.28	1,795,142,089.28

## (2) 产品分部

项 目	原料药及 中间体销售	成品药销售	技术服务	其他	未分配金额	合 计
主营业务 收入	1,823,246,150.46	1,605,284,265.12	4,390,608.57	56,553,203.26		3,489,474,227.41
主营业 务成本	1,084,267,041.77	635,963,229.80		54,703,975.89		1,774,934,247.46
资产总 额	[注]	[注]	[注]	[注]	5,515,495,745.90	5,515,495,745.90
负债总 额	[注]	[注]	[注]	[注]	1,795,142,089.28	1,795,142,089.28

[注]：因公司存在同一生产车间生产不同产品的情况，无法严格按分部对资产进行区分；公司的负债系为所有产品承担，无法严格按分部对负债进行区分。

## 11、其他对投资者决策有影响的重要交易和事项

1. 2014年5月12日，根据本公司实际控制人陈保华与云南国际信托有限公司签订的《股票收益权转让合同》，陈保华将持有本公司2,330万股股票的收益权以10,000万元的价格转让给云南国际信托有限公司。为了保证上述合同的履行，双方另行签订了《股票质押合同》，陈保华以其持有的本公司2,330万股股票质押给云南国际信托有限公司。

2. 2014年5月30日，根据本公司实际控制人陈保华与上海国泰君安证券资产管理有限公司签订的《股票质押式回购交易业务协议》，陈保华将持有本公司2,400万股股票的收益权以10,000万元的价格转让给上海国泰君安证券资产管理有限公司，同时后者在标的股权买入日起满728天之日以11,597.81万元的价格返售给陈保华。为了保证上述合同的履行，陈保华以其持有的本公司2,400万股股票质押给上海国泰君安证券资产管理有限公司，质押期为2014年5月30日起满24个月至办理解除质押手续为止。

3. 2014年12月11日，根据本公司实际控制人陈保华与上海国泰君安证券资产管理有限公司签订的《股票质押式回购交易业务协议》，陈保华将持有本公司1,680万股股票的收益权以10,000万元的价格转让给上海国泰君安证券资产管理有限公司，同时后者在标的股权买入日起满732天之日以11,506.16万元的价格返售给陈保华。为了保证上述合同的履行，陈保华以其持有的本公司1,680万股股票质押给上海国泰君安证券资产管理有限公司，质押期为2014年12月11日起满24个月至办理解除质押手续为止。

4. 2015年3月11日,根据本公司实际控制人陈保华与上海国泰君安证券资产管理有限公司签订的《股票质押式回购交易业务协议》,陈保华将持有本公司3,000万股股票的收益权以20,000万元的价格转让给上海国泰君安证券资产管理有限公司,同时后者在标的股权买入日起满728天之日以23,037.50万元的价格返售给陈保华。为了保证上述合同的履行,陈保华以其持有的本公司3,000万股股票质押给上海国泰君安证券资产管理有限公司,质押期为2015年3月11日起满24个月至办理解除质押手续为止。

5. 2015年4月2日,根据本公司实际控制人陈保华与上海国泰君安证券资产管理有限公司签订的《股票质押式回购交易业务协议》,陈保华将持有本公司3,000万股股票的收益权以20,000万元的价格转让给上海国泰君安证券资产管理有限公司,同时后者在标的股权买入日起满727天之日以23,111.45万元的价格返售给陈保华。为了保证上述合同的履行,陈保华以其持有的本公司3,000万股股票质押给上海国泰君安证券资产管理有限公司,质押期为2015年4月2日起满24个月至办理解除质押手续为止。

6. 2015年6月25日,根据本公司实际控制人陈保华与上海国泰君安证券资产管理有限公司签订的《股票质押式回购交易业务协议》,陈保华将持有本公司1,000万股股票的收益权以10,000万元的价格转让给上海国泰君安证券资产管理有限公司,同时后者在标的股权买入日起满726天之日以11,573.51万元的价格返售给陈保华。为了保证上述合同的履行,陈保华以其持有的本公司1,000万股股票质押给上海国泰君安证券资产管理有限公司,质押期为2015年6月25日起满24个月至办理解除质押手续为止。

7. 根据《关于同意子公司长兴制药股份有限公司股票在全国中小企业股份转让系统挂牌的函》(股转系统函〔2015〕8926号),子公司长兴制药股份有限公司股票于2015年12月30日在全国中小企业股份转让系统挂牌交易。

8. 2015年8月27日,根据中国证券监督管理委员会(以下简称“中国证监会”)《中国证监会行政许可申请受理通知书》(152539号),中国证监会受理了公司提交的《上市公司非公开发行股票》的方案。该非公开发行股票事项尚需取得中国证监会核准后方可实施。

9. 本期,公司申报的坎地沙坦酯片注册申请因药物临床试验数据存在不真实和不完整的问题,被国家药监局不予批准;另外公司基于目前国内临床机构现状以及国家药监局最新有关药品的审评政策,主动撤回米格列奈钙片、非布司他片、拉莫三嗪片等8个药品注册申请。因上述药品注册申请被不予批准或主动撤回,致使公司无法最终完成该等项目的开发,不符合开发阶段有关支出进行资本化的条件,公司已将该项目已资本化支出一次性计入当期损益合计8,541,335.16元。

## 十六、 母公司财务报表主要项目注释

### 1、 应收账款

#### (1). 应收账款分类披露:

单位:元 币种:人民币

种类	期末余额					期初余额				
	账面余额		坏账准备		账面价值	账面余额		坏账准备		账面价值
	金额	比例(%)	金额	计提比例(%)		金额	比例(%)	金额	计提比例(%)	
单项金额重大并单独计提坏账准备的应收账款										
按信用风险特征组合计提坏账准备的应收账款	499,814,225.08	61.01	26,490,328.45	5.30	473,323,896.63	501,021,185.92	68.10	25,420,633.45	5.07	475,600,552.47
单项金额不重大但单独计提坏账准备的应收账款	319,373,365.65	38.99			319,373,365.65	234,685,449.17	31.90			234,685,449.17
合计	819,187,590.73	/	26,490,328.45	/	792,697,262.28	735,706,635.09	/	25,420,633.45	/	710,286,001.64

期末单项金额重大并单项计提坏账准备的应收账款：

√适用 □不适用

单位：元 币种：人民币

应收账款（按单位）	期末余额			
	应收账款	坏账准备	计提比例	计提理由
应收关联方账款	319,373,365.65			系合并范围内的应收账款，无法收回的可能性极小
合计	319,373,365.65		/	/

组合中，按账龄分析法计提坏账准备的应收账款：

√适用 □不适用

单位：元 币种：人民币

账龄	期末余额		
	应收账款	坏账准备	计提比例
1年以内	491,451,288.92	24,572,564.45	5.00
1年以内小计	491,451,288.92	24,572,564.45	5.00
1至2年	7,655,449.58	1,531,089.92	20.00
2至3年	641,625.00	320,812.50	50.00
3年以上	65,861.58	65,861.58	100.00
合计	499,814,225.08	26,490,328.45	

组合中，采用余额百分比法计提坏账准备的应收账款：

□适用 √不适用

(2). 本期计提、收回或转回的坏账准备情况：

本期计提坏账准备金额 1,069,695.00 元；本期收回或转回坏账准备金额 0 元。

其中本期坏账准备收回或转回金额重要的：

适用 不适用

(3). 本期实际核销的应收账款情况

适用 不适用

其中重要的应收账款核销情况

适用 不适用

(4). 按欠款方归集的期末余额前五名的应收账款情况：

单位名称	账面余额	占应收账款余额的比例(%)	坏账准备
客户一	185,520,343.73	22.65	
客户二	119,789,520.32	14.62	
客户三	54,507,493.59	6.65	2,725,374.68
客户四	38,468,989.21	4.70	1,923,449.46
客户五	33,288,112.46	4.06	1,664,405.62
小计	431,574,459.31	52.68	6,313,229.76

2、其他应收款

(1). 其他应收款分类披露：

单位：元 币种：人民币

类别	期末余额					期初余额				
	账面余额		坏账准备		账面价值	账面余额		坏账准备		账面价值
	金额	比例(%)	金额	计提比例(%)		金额	比例(%)	金额	计提比例(%)	
单项金额重大并单独计提坏账准备的其他应收款	185,797,018.08	96.38			185,797,018.08	109,327,287.45	93.93			109,327,287.45
按信用风险特征组合计提坏账准备的其他应收款	6,983,177.11	3.62	2,798,233.55	40.07	4,184,943.56	7,064,951.04	6.07	2,367,174.75	33.51	4,697,776.29
单项金额不重大但单独计提坏账准备的其他应收款										
合计	192,780,195.19	/	2,798,233.55	/	189,981,961.64	116,392,238.49	/	2,367,174.75	/	114,025,063.74

期末单项金额重大并单项计提坏账准备的其他应收款：

适用 不适用

单位：元 币种：人民币

其他应收款（按单位）	期末余额			
	其他应收款	坏账准备	计提比例	计提理由
应收关联方款项	182,262,918.64			系合并范围内的应收款项，无法收回的可



				能性极小
应收出口退税	3,534,099.44			系应收出口退税款，无法收回的可能性极小
合计	185,797,018.08		/	/

组合中，按账龄分析法计提坏账准备的其他应收款：

适用 不适用

单位：元 币种：人民币

账龄	期末余额		
	其他应收款	坏账准备	计提比例
1年以内	3,350,865.83	167,543.29	5.00
1年以内小计	3,350,865.83	167,543.29	5.00
1至2年	277,406.00	55,481.20	20.00
2至3年	1,559,392.45	779,696.23	50.00
3年以上	1,795,512.83	1,795,512.83	100.00
合计	6,983,177.11	2,798,233.55	

组合中，采用余额百分比法计提坏账准备的其他应收款：

适用 不适用

(2). 本期计提、收回或转回的坏账准备情况：

本期计提坏账准备金额 431,058.80 元；本期收回或转回坏账准备金额 0 元。

其中本期坏账准备转回或收回金额重要的：

适用 不适用

(3). 本期实际核销的其他应收款情况

适用 不适用

(4). 其他应收款按款项性质分类情况

适用 不适用

单位：元 币种：人民币

款项性质	期末账面余额	期初账面余额
保证金	4,984,059.21	1,715,629.18
拆借款	182,400,018.64	111,831,172.42
应收暂付款	1,862,017.90	2,845,436.89
应收出口退税	3,534,099.44	
合计	192,780,195.19	116,392,238.49

(5). 按欠款方归集的期末余额前五名的其他应收款情况：

适用 不适用

单位：元 币种：人民币

单位名称	款项的性质	期末余额	账龄	占其他应收款期末余额合计数的比例(%)	坏账准备期末余额
临海市华南化工有限公司	拆借款	83,035,204.58	1年以内	43.07	

江苏云舒海进出口有限公司	拆借款	32,400,000.00	1年以内、1-2年 [注1]	16.81	
上海华奥泰生物药业有限公司	拆借款	30,000,000.00	1年以内	15.56	
上海双华生物医药科技发展有限公司	拆借款	24,658,126.00	1年以内、1-2年 [注2]	12.79	
临海市华海制药设备有限公司	拆借款	11,639,588.06	1年以内、1-2年 [注3]	6.04	
合计	/	181,732,918.64	/	94.27	

[注1]: 其中, 1年以内 30,000,000.00 元, 1-2年 2,400,000.00 元;

[注2]: 其中, 1年以内 8,000,000.00 元, 1-2年 16,658,126.00 元;

[注3]: 其中, 1年以内 6,218,854.00 元, 1-2年 5,420,734.06 元。

#### (6). 涉及政府补助的应收款项

适用 不适用

#### (7). 因金融资产转移而终止确认的其他应收款:

不适用

#### (8). 转移其他应收款且继续涉入形成的资产、负债金额:

不适用

### 3、长期股权投资

适用 不适用

单位: 元 币种: 人民币

项目	期末余额			期初余额		
	账面余额	减值准备	账面价值	账面余额	减值准备	账面价值
对子公司投资	835,981,540.69		835,981,540.69	455,855,140.69		455,855,140.69
合计	835,981,540.69		835,981,540.69	455,855,140.69		455,855,140.69

#### (1) 对子公司投资

适用 不适用

单位: 元 币种: 人民币

被投资单位	期初余额	本期增加	本期减少	期末余额	本期计提减值准备	减值准备期末余额
临海市华南化工有限公司	30,759,363.51	30,000,000.00		60,759,363.51		
浙江华海医药销售有限公司	19,000,000.00			19,000,000.00		
浙江华海进出口有限公司	14,250,000.00			14,250,000.00		
临海市华海制药设备有限公司	11,330,000.00			11,330,000.00		
浙江华海医药包装制品有限公司	9,000,000.00			9,000,000.00		
浙江宏超环境检测有限公司	10,000.00	100,000.00		110,000.00		
长兴制药股份有限公司		143,000,000.00		143,000,000.00		
上海奥博生物医药技术有限公司	10,367,182.18			10,367,182.18		

上海双华生物医药科技发展有限公司	63,000,000.00			63,000,000.00		
上海科胜药物研发有限公司	13,500,000.00			13,500,000.00		
上海华奥泰生物药业有限公司	27,000,000.00	63,000,000.00		90,000,000.00		
上海华汇拓医药科技有限公司		5,000,000.00		5,000,000.00		
华博生物医药技术(上海)有限公司	30,000,000.00	30,000,000.00		60,000,000.00		
华海药业南通股份有限公司	119,700,000.00	58,900,000.00		178,600,000.00		
南通华宇化工科技有限公司	30,000,000.00	20,000,000.00		50,000,000.00		
江苏云舒海进出口有限公司	10,000,000.00			10,000,000.00		
昌邑华普医药科技有限公司		30,126,400.00		30,126,400.00		
华海(美国)国际有限公司	67,938,595.00			67,938,595.00		
合计	455,855,140.69	380,126,400.00		835,981,540.69		

## (2) 对联营、合营企业投资

□适用 √不适用

## 4、营业收入和营业成本：

单位：元 币种：人民币

项目	本期发生额		上期发生额	
	收入	成本	收入	成本
主营业务	2,578,034,525.58	1,483,617,462.69	2,128,766,054.11	1,370,034,682.75
其他业务	12,082,175.93	4,812,844.98	22,034,468.33	5,708,011.00
合计	2,590,116,701.51	1,488,430,307.67	2,150,800,522.44	1,375,742,693.75

## 5、投资收益

√适用 □不适用

单位：元 币种：人民币

项目	本期发生额	上期发生额
成本法核算的长期股权投资收益	51,984,663.13	61,546,976.26
处置交易性金融资产取得的投资收益	-607,100.00	5,048,500.00
委托贷款取得的投资收益		7,758,904.11
处置理财产品取得的投资收益	1,849,260.28	15,186,465.73
合计	53,226,823.41	89,540,846.10

## 6、其他

管理费用

项目	本期数	上年同期数
人工支出	99,026,163.70	88,936,780.73
研发费用	155,496,464.40	121,239,622.11
排污费	60,295,805.16	39,736,133.50

折旧摊销费	40,828,781.16	30,816,192.08
办公费	9,993,675.53	7,880,131.39
中介咨询费	4,804,719.00	5,308,079.42
税费	17,146,030.40	12,346,343.18
业务招待费	6,642,813.16	7,653,744.32
差旅费	2,816,924.91	3,978,075.39
存货报废损失	7,314,667.66	3,407,417.83
股份支付摊销	21,012,469.14	
其他	22,584,801.27	18,047,162.06
合计	447,963,315.49	339,349,682.01

## 十七、 补充资料

### 1、 当期非经常性损益明细表

单位：元 币种：人民币

项目	金额	说明
非流动资产处置损益	-3,775,328.98	
越权审批或无正式批准文件的税收返还、减免		
计入当期损益的政府补助(与企业业务密切相关,按照国家统一标准定额或定量享受的政府补助除外)	38,584,665.67	
计入当期损益的对非金融企业收取的资金占用费		
企业取得子公司、联营企业及合营企业的投资成本小于取得投资时应享有被投资单位可辨认净资产公允价值产生的收益		
非货币性资产交换损益		
委托他人投资或管理资产的损益	2,204,704.09	
因不可抗力因素,如遭受自然灾害而计提的各项资产减值准备		
债务重组损益		
企业重组费用,如安置职工的支出、整合费用等		
交易价格显失公允的交易产生的超过公允价值部分的损益		
同一控制下企业合并产生的子公司期初至合并日的当期净损益		
与公司正常经营业务无关的或有事项产生的损益		
除同公司正常经营业务相关的有效套期保值业务外,持有交易性金融资产、交易性金融负债产生的公允价值变动损益,以及处置交易性	988,096.72	

金融资产、交易性金融负债和可供出售金融资产取得的投资收益		
单独进行减值测试的应收款项减值准备转回		
对外委托贷款取得的损益		
采用公允价值模式进行后续计量的投资性房地产公允价值变动产生的损益		
根据税收、会计等法律、法规的要求对当期损益进行一次性调整对当期损益的影响		
受托经营取得的托管费收入		
除上述各项之外的其他营业外收入和支出	-2,725,269.41	
其他符合非经常性损益定义的损益项目		
所得税影响额	-5,063,506.53	
少数股东权益影响额	-999,831.35	
合计	29,213,530.21	

对公司根据《公开发行证券的公司信息披露解释性公告第1号——非经常性损益》定义界定的非经常性损益项目，以及把《公开发行证券的公司信息披露解释性公告第1号——非经常性损益》中列举的非经常性损益项目界定为经常性损益的项目，应说明原因。

单位：元 币种：人民币

项目	涉及金额	原因

## 2、净资产收益率及每股收益

### (1) 明细情况

报告期利润	加权平均净资产收益率(%)	每股收益	
		基本每股收益	稀释每股收益
归属于公司普通股股东的净利润	13.06	0.56	0.56
扣除非经常性损益后归属于公司普通股股东的净利润	12.19	0.53	0.52

### (2) 加权平均净资产收益率的计算过程

项目	序号	本期数
归属于公司普通股股东的净利润	A	442,472,433.45
非经常性损益	B	29,213,530.21
扣除非经常性损益后的归属于公司普通股股东的净利润	C=A-B	413,258,903.24
归属于公司普通股股东的期初净资产	D	3,221,241,264.46
发行新股或债转股等新增的、归属于公司普通股股东的净资产	E	2,510,820.00

新增净资产次月起至报告期期末的累计月数		F	11
回购或现金分红等减少的、归属于公司普通股股东的净资产		G	117,883,090.65
减少净资产次月起至报告期期末的累计月数		H	7
其他	股份支付本期摊销额增加的归属于公司普通股股东的净资产	I1	31,553,762.55
	股份支付本期摊销额增加净资产次月起至报告期期末的累计月数	J1	3
	股份支付本期摊销额增加的归属于公司普通股股东的净资产	I2	7,846,904.37
	股份支付本期摊销额增加净资产次月起至报告期期末的累计月数	J2	6
	股份支付本期失效减少的归属于公司普通股股东的净资产	I3	1,798,201.81
	股份支付本期失效减少净资产次月起至报告期期末的累计月数	J3	8
	少数股东增资减少的归属于公司普通股股东的净资产	I4	916,981.82
	少数股东增资减少的归属于公司普通股股东的净资产次月起至报告期期末的累计月数	J4	11
	外币报表折算差额增加的归属于公司普通股股东的净资产	I5	6,079,851.56
	外币报表折算差额增加净资产次月起至报告期期末的累计月数	J5	6
报告期月份数		K	12
加权平均净资产		$L = \frac{D+A}{2} + \frac{E \times F}{K} - \frac{G \times H}{K} \pm \frac{I \times J}{K}$	3,388,826,380.70
加权平均净资产收益率		$M = A/L$	13.06%
扣除非经常损益加权平均净资产收益率		$N = C/L$	12.19%

## (3). 基本每股收益和稀释每股收益的计算过程

## 1) 基本每股收益的计算过程

项 目	序号	本期数
归属于公司普通股股东的净利润	A	442,472,433.45
非经常性损益	B	29,213,530.21
扣除非经常性损益后的归属于公司普通股股东的净利润	C=A-B	413,258,903.24
期初股份总数	D	785,653,271.00
因公积金转增股本或股票股利分配等增加股份数	E	
发行新股或债转股等增加股份数	F	234,000.00
增加股份次月起至报告期期末的累计月数	G	11
因回购等减少股份数	H	
减少股份次月起至报告期期末的累计月数	I	

报告期缩股数	J	
报告期月份数	K	12
发行在外的普通股加权平均数	$L=D+E+F \times G/K-H \times I/K-J$	785,867,771.00
基本每股收益	$M=A/L$	0.56
扣除非经常损益基本每股收益	$N=C/L$	0.53

## 2) 稀释每股收益的计算过程

项 目	序号	本期数
归属于公司普通股股东的净利润	A	442,472,433.45
稀释性潜在普通股对净利润的影响数	B	
稀释后归属于公司普通股股东的净利润	$C=A-B$	442,472,433.45
非经常性损益	D	29,213,530.21
稀释后扣除非经常性损益后的归属于公司普通股股东的净利润	$E=C-D$	413,258,903.24
发行在外的普通股加权平均数	F	785,867,771.00
认股权证、股份期权、可转换债券等增加的普通股加权平均数	G	1,972,982.92
稀释后发行在外的普通股加权平均数	$H=F+G$	787,840,753.92
稀释每股收益	$M=C/H$	0.56
扣除非经常损益稀释每股收益	$N=E/H$	0.52

## 3、境内外会计准则下会计数据差异

适用 不适用

## 4、境内外会计准则下会计数据差异

适用 不适用

## 第十二节 备查文件目录

备查文件目录	载有法定代表人、主管会计工作负责人、会计机构负责人签名并盖章的会计报表
备查文件目录	载有会计师事务所盖章、注册会计师签名并盖章的审计报告原件
备查文件目录	报告期内，在中国证监会指定报纸上披露过的所有公司文件的正本及公告原件

法定代表人：陈保华

董事会批准报送日期：2016 年 4 月 19 日

## 修订信息

报告版本号	更正、补充公告发布时间	更正、补充公告内容