

公司代码：601789

公司简称：宁波建工

宁波建工股份有限公司

2015 年年度报告

重要提示

一、本公司董事会、监事会及董事、监事、高级管理人员保证年度报告内容的真实、准确、完整，不存在虚假记载、误导性陈述或重大遗漏，并承担个别和连带的法律责任。

二、未出席董事情况

未出席董事职务	未出席董事姓名	未出席董事的原因说明	被委托人姓名
独立董事	吴毅雄	因公出差	沈成德

三、大信会计师事务所（特殊普通合伙）为本公司出具了标准无保留意见的审计报告。

四、公司负责人徐文卫、主管会计工作负责人李长春及会计机构负责人（会计主管人员）王菊侠声明：保证年度报告中财务报告的真实、准确、完整。

五、经董事会审议的报告期利润分配预案或公积金转增股本预案

以 2015 年末股本 488,040,000.00 股为基数，每 10 股派现金红利 1.20 元（含税），应付 2015 年普通股股利 58,564,800.00 元，剩余未分配利润 311,949,540.69 元结转下年度。另外，拟以资本公积转增股本 488,040,000.00 元，即向全体股东每 10 股转增 10 股，共计转增 488,040,000 股。

六、前瞻性陈述的风险声明

本年度报告中涉及未来计划等前瞻性陈述，不构成公司对投资者的实质承诺，请广大投资者注意投资风险。

七、是否存在被控股股东及其关联方非经营性占用资金情况

否

八、是否存在违反规定决策程序对外提供担保的情况？

否

九、 重大风险提示

本报告中对公司未来的经营展望是公司根据当前的宏观经济政策、市场状况做出的预判和计划，并不构成公司的业绩承诺。公司已在本报告中描述存在的风险因素，敬请查阅管理层讨论与分析报告中公司关于未来发展的讨论与分析中“可能面对的风险”部分的内容。

十、 其他

无

目录

第一节	释义.....	4
第二节	公司简介和主要财务指标.....	5
第三节	公司业务概要.....	9
第四节	管理层讨论与分析.....	11
第五节	重要事项.....	27
第六节	普通股股份变动及股东情况.....	47
第七节	优先股相关情况.....	53
第八节	董事、监事、高级管理人员和员工情况.....	54
第九节	公司治理.....	62
第十节	公司债券相关情况.....	65
第十一节	财务报告.....	66
第十二节	备查文件目录.....	154

第一节 释义

一、 释义

在本报告书中，除非文义另有所指，下列词语具有如下含义：

常用词语释义		
公司、本公司、上市公司、宁波建工	指	宁波建工股份有限公司
控股股东、广天日月	指	浙江广天日月集团股份有限公司
股东大会	指	宁波建工股份有限公司股东大会
董事会	指	宁波建工股份有限公司董事会
宁波市政、市政集团	指	宁波市政工程建设集团股份有限公司
建工集团、工程集团	指	宁波建工工程集团有限公司
建工投资	指	宁波建工投资有限公司
上海雍胜	指	上海雍胜投资管理有限公司
上海安旌	指	上海安旌投资管理有限公司
同创投资	指	宁波同创投资有限公司
宁建国际	指	宁建国际（香港）有限公司
安兰证券	指	南非安兰证券有限公司
广天构件	指	浙江广天构件股份有限公司
建乐装潢	指	宁波建乐建筑装潢有限公司
建工钢构	指	宁波建工钢构有限公司
建兴物资	指	宁波经济技术开发区建兴物资有限公司
宁冶勘、宁勘院	指	宁波冶金勘察设计研究股份有限公司
明州设计	指	宁波市明州建筑设计院有限公司
建乐工程	指	宁波建工建乐工程有限公司
建达起重	指	宁波建达起重设备安装有限公司
普利凯	指	宁波普利凯建筑科技有限公司
芜湖宁建	指	芜湖宁建建筑工程有限公司
温州宁建	指	温州宁建投资有限公司
广天物流	指	宁波广天物流有限公司
广天建材	指	宁波广天新型建材有限公司
建工构件	指	宁波建工广天构件有限公司
顺安运输	指	宁波广天顺安运输有限公司
上饶广天构件	指	上饶广天建筑构件有限公司
中国证监会	指	中国证券监督管理委员会
上交所	指	上海证券交易所
元、万元	指	人民币元、万元
BIM	指	Building Information Modeling 建筑信息模型
BT	指	Build-Transfer 建设—转让
BOT	指	Build-Operate-Transfer 建设—运营—转让
EPC	指	承包商负责工程项目的设计、采购、施工安装全过程的总

		承包，并负责试运行服务
QES	指	质量、环境、职业健康与安全三合一标准体系认证
PPP	指	Public—Private—Partnership 政府与社会资本合作

第二节 公司简介和主要财务指标

一、 公司信息

公司的中文名称	宁波建工股份有限公司
公司的中文简称	宁波建工
公司的外文名称	Ningbo Construction Co., Ltd
公司的外文名称缩写	NB CONSTRUCTION
公司的法定代表人	徐文卫

二、 联系人和联系方式

	董事会秘书	证券事务代表
姓名	李长春	陈小辉
联系地址	浙江省宁波市江东区宁穿路538号	浙江省宁波市江东区宁穿路538号
电话	0574-87066873	0574-87066661
传真	0574-87888090	0574-87888090
电子信箱	licc@jiangong.com.cn	veichxh@163.com

三、 基本情况简介

公司注册地址	浙江省宁波市江东区兴宁路46号
公司注册地址的邮政编码	315040
公司办公地址	浙江省宁波市江东区宁穿路538号
公司办公地址的邮政编码	315040
公司网址	www.jiangong.com.cn
电子信箱	nbjg601789@163.com

四、 信息披露及备置地点

公司选定的信息披露媒体名称	《中国证券报》、《上海证券报》、《证券时报》、《证券日报》
登载年度报告的中国证监会指定网站的网址	www.sse.com.cn
公司年度报告备置地点	公司证券与投资部

五、 公司股票简况

公司股票简况				
股票种类	股票上市交易所	股票简称	股票代码	变更前股票简称
A股	上海证券交易所	宁波建工	601789	

六、其他相关资料

公司聘请的会计师事务所（境内）	名称	大信会计师事务所（特殊普通合伙）
	办公地址	北京市海淀区知春路1号学院国际大厦15层1504室
	签字会计师姓名	郭义喜、刘涛

七、近三年主要会计数据和财务指标

(一) 主要会计数据

单位：元 币种：人民币

主要会计数据	2015年	2014年	本期比上年同期增减(%)	2013年
营业收入	13,276,230,505.00	13,644,421,864.22	-2.70	13,499,325,426.38
归属于上市公司股东的净利润	191,004,899.58	183,907,431.54	3.86	226,662,646.45
归属于上市公司股东的扣除非经常性损益的净利润	164,939,469.59	168,822,980.43	-2.3	218,348,745.75
经营活动产生的现金流量净额	158,446,288.54	-601,513,688.59		-148,147,087.95
	2015年末	2014年末	本期末比上年同期末增减(%)	2013年末
归属于上市公司股东的净资产	2,300,556,218.30	2,175,478,783.09	5.75	2,063,807,317.87
总资产	12,229,840,391.01	10,368,674,224.60	17.95	8,661,845,566.18
期末总股本	488,040,000.00	488,040,000.00	0	488,040,000.00

(二) 主要财务指标

主要财务指标	2015年	2014年	本期比上年同期增减(%)	2013年
基本每股收益（元/股）	0.3914	0.3768	3.87	0.4769
稀释每股收益（元/股）	0.3914	0.3768	3.87	0.4769
扣除非经常性损益后的基本每股收益（元/股）	0.3380	0.3459	-2.28	0.4594
加权平均净资产收益率(%)	8.41	8.68	减少0.27个百分点	11.82
扣除非经常性损益后的加权平均净资产收益率(%)	7.26	7.97	减少0.71个百分点	11.41

八、境内外会计准则下会计数据差异

(一) 同时按照国际会计准则与按中国会计准则披露的财务报告中净利润和归属于上市公司股东的净资产差异情况

适用 不适用

(二) 同时按照境外会计准则与按中国会计准则披露的财务报告中净利润和归属于上市公司股东的净资产差异情况

适用 不适用

(三) 境内外会计准则差异的说明：

不适用

九、2015 年分季度主要财务数据

单位：元 币种：人民币

	第一季度 (1-3 月份)	第二季度 (4-6 月份)	第三季度 (7-9 月份)	第四季度 (10-12 月份)
营业收入	3,746,968,955.60	2,455,885,527.42	2,631,772,228.63	4,441,603,793.35
归属于上市公司股东的净利润	56,777,910.22	36,077,002.25	51,392,761.06	46,757,226.05
归属于上市公司股东的扣除非经常性损益后的净利润	56,116,119.20	15,328,054.06	49,703,038.99	43,792,257.34
经营活动产生的现金流量净额	-411,858,095.96	170,914,300.97	-74,749,230.27	474,139,313.80

季度数据与已披露定期报告数据差异说明

适用 不适用

十、非经常性损益项目和金额

适用 不适用

单位：元 币种：人民币

非经常性损益项目	2015 年金额	附注（如适用）	2014 年金额	2013 年金额
非流动资产处置损益	977,981.28		-10,821,475.53	10,981,070.08
越权审批，或无正式批准文件，或偶发性的税收返还、减免				
计入当期损益的政府补助，但与公司正常经营业务密切相关，符合国家政策规定、按照一定标准定额或定量持续享受的政府补	20,417,699.71		32,577,783.46	11,190,414.37

助除外				
计入当期损益的对非金融企业收取的资金占用费				-726,378.38
企业取得子公司、联营企业及合营企业的投资成本小于取得投资时应享有被投资单位可辨认净资产公允价值产生的收益			3,329,749.96	
非货币性资产交换损益				
委托他人投资或管理资产的损益				
因不可抗力因素，如遭受自然灾害而计提的各项资产减值准备				-5,151,565.73
债务重组损益				
企业重组费用，如安置职工的支出、整合费用等				
交易价格显失公允的交易产生的超过公允价值部分的损益				
同一控制下企业合并产生的子公司期初至合并日的当期净损益				
与公司正常经营业务无关的或有事项产生的损益				
除同公司正常经营业务相关的有效套期保值业务外，持有交易性金融资产、交易性金融负债产生的公允价值变动损益，以及处置交易性金融资产、交易性金融负债和可供出售金融资产取得的投资收益				16,353.61
单独进行减值测试的应收款项减值准备转回	16,349,255.74			2,533,065.93
对外委托贷款取得的损益				
采用公允价值模式进行后续计量的投资性房地产公允价值变动产生的损益				
根据税收、会计等法律、法规的要求对当期损益进行一次性调整对当期损益的影响				
受托经营取得的托管费收入				
除上述各项之外的其他营业外收入和支出	-1,089,433.68		-1,027,654.81	-7,531,820.02
其他符合非经常性损益定义的损益项目				

少数股东权益影响额	-1,299,363.04		-2,518,345.95	-203,346.86
所得税影响额	-9,290,710.02		-6,455,606.02	-2,793,892.3
合计	26,065,429.99		15,084,451.11	8,313,900.70

十一、 采用公允价值计量的项目

无

十二、 其他

无

第三节 公司业务概要

一、报告期内公司所从事的主要业务、经营模式及行业情况说明

1、公司的主要业务

公司主业为房屋建筑工程勘察、设计、施工、安装，市政道路桥梁、园林绿化、城市轨道交通的施工，建筑装饰装饰、建筑幕墙的设计、施工及预拌商品混凝土、水泥预制构件等的生产、销售。

2、主营业务经营模式

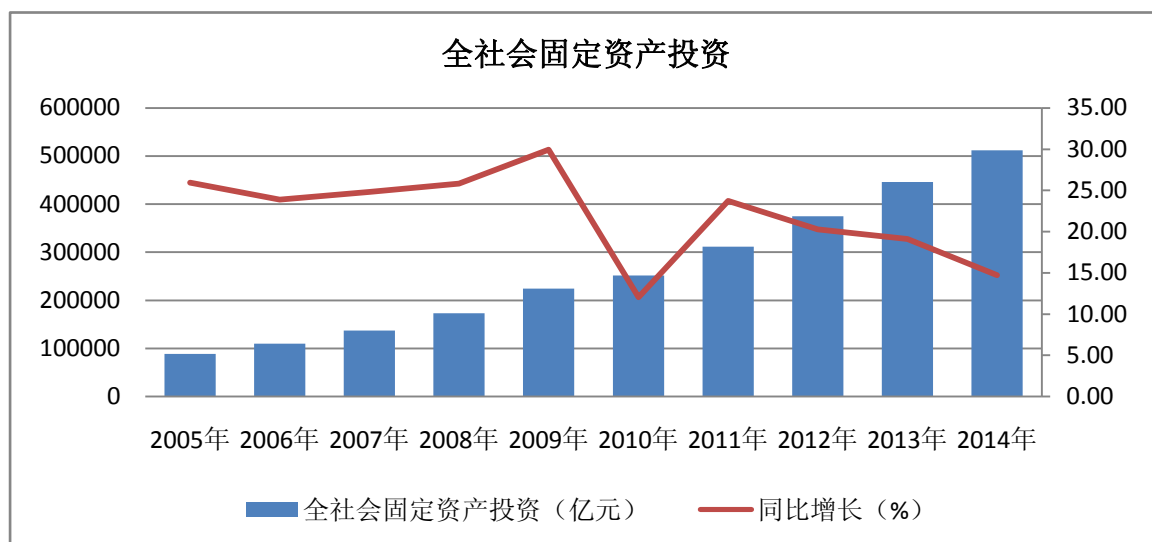
多年来公司建筑主业形成了以“大市场、大业主、大项目”为主的目标市场经营策略及总承包业务和专业分包业务相互配合的横向营销体系。公司通过成功实施一大批富有影响力的“高、大、精、尖”项目强化精品理念，提升品牌优势，进行品牌经营，巩固深耕宁波本地及周边市场，拓展外地市场，逐步实现大区域发展。

生产经营方面，通常情况下在公司工程项目中标签约之后，在公司各级职能管理部门管控、指导和支持下，由各子、分公司成立工程项目部负责具体项目履约过程中各项事务（合约、成本、进度、技术、质量、安全等）的策划、实施、管理与综合协调，完成各项工程任务。

3、行业情况

建筑业是国民经济发展的重要支柱产业，在拉动经济增长、全面建设小康社会和新型城镇化建设的推进中起到了至关重要的作用。目前，随着国内工业化、城镇化的深入发展，大规模的投资建设增速放缓，粗放式的发展模式逐步改变，国民经济步入了新常态，城镇化也进入了“创新、

协调、绿色、开放、共享”的新时期，宏观环境的变化对身入其中的建筑业企业提供了新的业务机会，同时也提出了转型升级的新要求。从与建筑业发展密切相关的我国全社会固定资产投资变动可以从总量方面了解建筑行业的变动情况。近10年全社会固定资产投资增长变动情况如下图(数据来源：国家统计局)：



二、报告期内公司主要资产发生重大变化情况的说明

为推动宁波建工转型升级，践行生产经营和资本经营双轨发展模式，满足企业创新发展需要和市场开拓的要求，经公司 2015 年第一次临时股东大会审议通过，报告期公司进行了产业结构的调整优化。公司将与施工总承包及相关配套业务有关的资产、资质、人员等整体转入新设子公司宁波建工工程集团有限公司，由建工集团承继原由上市公司开展的建筑施工业务。本次调整是基于经济新常态对传统建筑企业提出的优化升级要求展开的，有利于形成公司下属各个建筑产业齐头并进、协同互补的市场拓展态势，上市公司本部将集中力量做好战略管理、资本经营、投资及资产管理等全局性事项。

三、报告期内核心竞争力分析

公司自成立以来一直从事建筑施工及相关业务，目前已形成了以建筑施工、装饰幕墙、市政工程为核心，涵盖建筑科研、勘察测绘、工程设计、施工、安装、钢结构、商品混凝土、预制构件等相对完整而紧凑的产业链，各细分产业具有协同发展效应，整体效益日益增强。

公司具有房屋建筑工程施工总承包特级、市政公用工程施工总承包壹级、城市园林绿化壹级、机电安装工程施工总承包壹级、城市轨道交通专业承包、钢结构工程专业承包壹级、地基与基础工程专业承包壹级、消防设施工程专业承包壹级、建筑智能化工程专业承包壹级、建筑装饰装修工程专业承包壹级、建筑幕墙工程专业承包壹级、起重设备安装工程专业承包壹级、公路工程施工总承包二级、桥梁工程专业承包贰级、化工石油工程施工总承包贰级、预拌商品混凝土专业承包贰级、混凝土预制构件专业贰级、附着升降脚手架专业承包贰级、工程勘察综合甲级、测绘甲级、地灾评估甲级、建筑工程设计行业甲级、建筑智能化系统集成（其中消防系统除外）专项工程设计甲级、建筑装修及建筑幕墙专项工程设计甲级等资质。

宁波建具有 60 余年的建筑业从业历史，参与了本地区建筑业发展中所有阶段的建设任务，在长期生产实践和市场竞争中培养了自身的核心竞争力：

1、区域市场品牌知名度和美誉度高，业务基础良好。公司深耕宁波市场几十年，承建了宁波万豪大酒店、宁波科技广场、丽水财税局办公大楼、宁波商会国贸中心、宁波汇金大厦和东部新城及南部商务区大量的地标性建筑。公司获得国家建筑业最高奖项“鲁班奖”4项，获评“全国五一劳动奖状”、“全国先进施工企业”、“浙江省重点骨干企业”等殊荣多次，是宁波市竞争力最强的施工企业，浙江省综合实力与纳税百强和中国民企500强企业。报告期公司荣获“2014年度中国竞争力百强企业”、“2015年度浙江省用户满意度先进企业”、“2015年度浙江工商企业信用AAA级守合同重信用单位”、“2014年度宁波市房屋建筑工程施工总承包先进企业”等多项各级荣誉。

2、拥有一支勇于开拓、善于学习、素质优良、管理有力的企业团队。公司董事、监事、高级管理人员及绝大多数业务、技术骨干都具有深厚的理论基础及实践经验，在公司生产经营、技术研发、资本运营中发挥着重要作用。

3、产业链完整而紧凑、产业布局优化合理。公司目前已形成从勘察测绘、工程设计、建筑施工、市政工程、轨道交通、安装工程、装饰装修、建筑材料、制造加工、园林绿化等完整的建筑业产业链，具备提供全方位建筑服务的能力。报告期公司将建工股份母公司与施工总承包及相关配套业务有关的资产、资质、人员等转入全资子公司宁波建工工程集团有限公司，并完成对施工总承包一级企业浙江置华建设有限公司（现已更名为宁波建工建乐工程有限公司）100%股权的收购，公司拥有了建工集团、市政集团、建乐工程三个施工总承包平台，工程建造服务提供能力进一步增强，业务拓展机制更为灵活高效，集团管控、战略实施及创新发展能力进一步增强。

4、技术优势明显。公司设有两个浙江省级企业技术中心，拥有一大批包括教授级高级工程师、高级工程师、一级注册建造师、一级注册建筑师、一级注册结构师等高级技术人员，为生产经营提供了强大的技术支持。多年来获得了大量技术研发成果，部分已应用于生产实际。2015年公司获得发明专利10项，实用新型专利9项，获评省级工法9项，主编参编行业标准4项。科研项目“宁波轨道交通软土工程特性研究及应用”获得浙江省科技进步二等奖。

第四节 管理层讨论与分析

一、管理层讨论与分析

2015年，面对复杂多变的宏观形势，宁波建工主动适应新常态，以科学发展为指导，以提高企业发展质量效益为中心，以深化改革为驱动，坚持产业结构优化、推进管理模式升级、强化内控建设，加快转型升级步伐，各业务板块协同发展，企业战略稳步实施，各项经营指标达到了预定目标。

2015年公司主营业务经营继续贯彻“进行品牌经营，巩固本地市场，深耕外地市场，实现大区域发展”的思路，全年承接业务量107.8亿元，其中承接房建施工业务56.42亿元、市政工程业务31.09亿元、装饰装修业务6.32亿元、安装工程业务11.17亿元。报告期公司承接了宁波奥体中心工程、宁波国际贸易展览中心11号馆、宁波市眼科医院迁建及江东区东部新城社区卫生服务中心新建工程等一系列预期收益较好的公建项目。公司下属建乐装潢、广天构件、建工钢构、普利凯获批宁波市新型建筑工业化第一批示范基地，建工集团承接了首个新型装配式工程项目“宁海县老客运总站地块项目”。市政集团成功中标宁波市轨道交通3号线陈黄区间工程、金华经济技术开发区330国道改建工程PC+融资II标项目等工程，实现了公司在轨道交通主体施工、政府和社会资本合作（PPP）领域零的突破。广天构件继续保持在宁波轨道交通建筑构件供应的优势地位，相继中标宁波市轨道交通3号线、4号线商品混凝土、盾构管片及盾构钢管片项目。

为推动宁波建工转型升级发展，践行生产经营和资本经营双轨发展模式，满足企业创新发展需要和市场开拓的要求，报告期公司进行了公司产业架构的调整优化。公司将与施工总承包及相关配套业务有关的资产、资质、人员等整体转入新设子公司宁波建工工程集团有限公司，并收购了拥有施工总承包一级资质的宁波建工建乐工程有限公司（原名浙江置华建设有限公司）。经过本次调整，公司形成了下属建工工程集团、宁波市政集团、建工建乐在房屋建筑工程施工领域齐头并进、协同互补的市场拓展态势，上市公司本部将集中力量做好企业战略管理、资本经营管理、投资及资产管理等全局性事项。

报告期公司荣获“2014 年度中国竞争力百强企业”、“2015 年度浙江省用户满意度先进企业”、“2015 年度浙江工商企业信用 AAA 级守合同重信用单位”、“2014 年度宁波市房屋建筑工程施工总承包先进企业”等多项各级荣誉。建乐装潢获评“全国建筑装饰行业信用评价 AAA 级企业”、“全国建筑工程装饰奖明星企业”、“中国装饰三十年专业化百强企业”。广天构件获评“全国混凝土绿色生产示范企业”、“宁波市轨道交通立功竞赛年度金质材料供应商”。宁冶勘被评为“浙江省重合同守信用 AA 级企业”。

2015 年公司的技术研发及信息化工作稳步开展。报告期公司注重项目建设过程中的新工艺、新技术的总结提炼，积极申报国家级和省级工法，着力提高科技水平向经济效益的转化效率。年内公司共获得发明专利 10 项，实用新型专利 9 项，获评省级工法 9 项，主编参编行业标准 4 项。截至目前，宁波建工合计拥有授权专利 112 项，其中发明专利 26 项，拥有国家级工法 8 项，省级工法 66 项。公司博士后工作站获得浙江省人力资源与社会保障厅“浙江省博士后工作站”授牌，首位企业博士后中期考核顺利通过。公司信息化工作完成了项目管理核心模块材料管理的优化改造和试点推广，同时初步建立了公司的软件开发团队，以公司的实际需求为前提，有计划的推进信息模块的设计开发工作。项目工地现场的视频监控建设进一步完善，建筑施工动态监管水平得到提升，施工现场安全质量、文明施工、材料管理等借助信息化建设得到加强。

二、报告期内主要经营情况

报告期末，公司资产总额 122.30 亿元，同比增长 17.95%，所有者权益 24.04 亿元，同比增长 6.25%。全年实现营业收入 132.76 亿元，同比下降 2.7%；实现净利润 1.98 亿元，同比增长 0.75%；实现归属于母公司所有者净利润 1.91 亿元，同比增长 3.86%。

(一) 主营业务分析

利润表及现金流量表相关科目变动分析表

单位：元 币种：人民币

科目	本期数	上年同期数	变动比例 (%)
营业收入	13,276,230,505.00	13,644,421,864.22	-2.70
营业成本	12,017,355,580.01	12,420,782,438.41	-3.25
销售费用	5,198,778.92	8,149,395.65	-36.21
管理费用	306,273,835.72	275,748,933.76	11.07
财务费用	149,968,604.00	133,314,202.20	12.49
经营活动产生的现金流量净额	158,446,288.54	-601,513,688.59	
投资活动产生的现金流量净额	-275,679,118.25	-118,642,626.45	
筹资活动产生的现金流量净额	628,116,640.34	686,555,886.25	-8.51
研发支出	8,001,946.58	7,846,102.51	1.99
投资收益	-1,915,850.87	1,315,382.06	-245.65
营业外收入	21,986,097.99	37,840,900.01	-41.90
营业外支出	1,679,850.68	13,782,496.93	-87.81

注 1：销售费用本期较上年同期下降 36.21%，主要由于本期材料物资销售业务的运输费下降。

注 2：经营活动产生的现金流量净额较上期增加，主要由于本期加强应收账款的管理，工程款回收增加所致。

注 3：投资活动产生的现金流量净额较上期减少，主要由于本期追加对宁波普利凯建筑科技有限公司的投资以及新增对深圳市融美科技有限公司的投资所致。

注 4：投资收益本期较上年同期下降 245.65%，主要由于上期本公司子公司浙江广天构件股份有限公司收购原联营企业上饶广天建筑构件有限公司确认了投资收益，而本期除对宁波普利凯建筑科

技有限公司的投资收益外，未确认其他投资收益。

注 5：营业外收入本期较上年同期下降 41.90%，主要由于上期本公司子公司宁波市政工程建设集团股份有限公司获得了房屋拆迁补偿款收入，而本期未发生此类特殊业务。

注 6：营业外支出本期较上年同期下降 87.81%，主要由于上期本公司子公司宁波市政工程建设集团股份有限公司新典路土地房屋拆迁确认了非流动资产处置损失，而本期未发生此类特殊业务。

1. 收入和成本分析

报告期公司营业收入和营业成本情况与去年同期相比基本平稳。

(1). 主营业务分行业、分产品、分地区情况

单位：元 币种：人民币

主营业务分行业情况						
分行业	营业收入	营业成本	毛利率 (%)	营业收入比上年增减 (%)	营业成本比上年增减 (%)	毛利率比上年增减 (%)
房屋建设	8,056,875,945.70	7,370,977,115.93	8.51	-5.34	-5.44	增加 0.09 个百分点
市政与公用设施	2,215,684,184.51	1,988,782,301.30	10.24	-1.42	-3.58	增加 2.01 个百分点
建筑装饰	681,157,969.53	619,519,587.69	9.05	-15.36	-15.23	减少 0.13 个百分点
安装	1,179,042,072.28	1,044,230,351.67	11.43	19.38	16.25	增加 2.38 个百分点
勘察设计	111,280,467.04	88,031,909.49	20.89	25.81	28.27	减少 1.52 个百分点
桩基	114,060,561.39	106,785,921.53	6.38			
建筑材料销售	892,621,132.41	778,109,902.71	12.83	-5.04	-4.49	减少 0.50 个百分点
其他	15,115,101.71	12,405,185.83	17.93	-69.81	-69.50	减少 0.84 个百分点
主营业务分产品情况						
分产品	营业收入	营业成本	毛利率 (%)	营业收入比上年增减 (%)	营业成本比上年增减 (%)	毛利率比上年增减 (%)
主营业务分地区情况						
分地区	营业收入	营业成本	毛利率 (%)	营业收入比上年增减 (%)	营业成本比上年增减 (%)	毛利率比上年增减 (%)

宁波大市内	9,815,508,218.51	8,818,314,840.03	10.16	-7.71	-8.49	增加 0.77 个百分点
宁波大市外省内	1,215,087,183.80	1,095,817,257.17	9.82	-5.60	-5.75	增加 0.14 个百分点
浙江省外	2,235,242,032.26	2,094,710,178.95	6.29	30.87	29.97	增加 0.65 个百分点

(2). 成本分析表

单位：元

分行业情况							
分行业	成本构成项目	本期金额	本期占总成本比例 (%)	上年同期金额	上年同期占总成本比例 (%)	本期金额较上年同期变动比例 (%)	情况说明
房屋建设	直接材料	3,142,356,726.82	42.63	3,580,946,913.89	45.94	-12.25	
	直接人工	2,250,682,670.10	30.53	2,473,811,105.40	31.73	-9.02	
	机械使用费	111,124,644.67	1.51	128,821,669.62	1.65	-13.74	
	其他直接费用	17,809,332.12	0.24	26,613,555.35	0.34	-33.08	
	分包费用	1,602,294,134.45	21.74	1,396,357,197.95	17.91	14.75	
	间接费用	246,709,607.77	3.35	188,866,575.60	2.42	30.63	
	小计	7,370,977,115.93	100.00	7,795,417,017.81	100.00	-5.44	
市政与公用设施	直接材料	1,055,168,135.73	53.06	1,160,102,276.28	56.25	-9.05	
	直接人工	508,650,920.18	25.58	409,750,734.37	19.87	24.14	
	机械使用费	97,260,795.71	4.89	108,852,775.92	5.28	-10.65	
	其他直接费用	78,625,704.24	3.95	48,277,445.31	2.34	62.86	
	分包费用	220,350,132.87	11.08	307,460,883.25	14.91	-28.33	
	间接费用	28,726,612.57	1.44	28,076,611.44	1.36	2.32	

	用						
	小计	1,988,782,301.30	100.00	2,062,520,726.57	100.00	-3.58	
建筑装饰	直接材料	357,007,283.84	57.63	417,108,260.41	57.07	-14.41	
	直接人工	168,493,142.19	27.20	175,194,152.01	23.97	-3.82	
	机械使用费	2,355,496.00	0.38	2,015,635.00	0.28	16.86	
	分包费用	49,195,792.31	7.94	97,181,735.16	13.30	-49.38	
	间接费用	42,467,873.35	6.85	39,353,536.46	5.38	7.91	
	小计	619,519,587.69	100.00	730,853,319.04	100.00	-15.23	
安装	直接材料	623,986,744.26	59.76	473,161,306.64	52.68	31.88	
	直接人工	284,986,104.33	27.29	282,722,615.35	31.47	0.80	
	机械使用费	605,638.48	0.06	751,723.32	0.08	-19.43	
	其他直接费用	18,532,493.58	1.77	13,561,533.92	1.51	36.65	
	分包费用	89,511,253.47	8.57	97,237,267.70	10.83	-7.95	
	间接费用	26,608,117.55	2.55	30,811,615.35	3.43	-13.64	
	小计	1,044,230,351.67	100.00	898,246,062.28	100.00	16.25	
桩基	直接材料	67,878,066.90	63.56				
	直接人工	27,310,100.00	25.57				
	机械使用费	1,152,150.00	1.08				
	其他直接费用	7,739,530.40	7.25				
	分包费用	974,749.90	0.91				
	间接费用	1,731,324.33	1.62				
	小计	106,785,921.53	100.00				
勘察设计		88,031,909.49	100.00	68,631,134.49	100.00	28.27	
建筑材料销售		778,109,902.71	100.00	814,665,915.97	100.00	-4.49	

其他		12,405,185.83	100.00	50,448,262.25	100.00	-75.41	
分产品情况							
分产品	成本构成项目	本期金额	本期占总成本比例 (%)	上年同期金额	上年同期占总成本比例 (%)	本期金额较上年同期变动比例 (%)	情况说明

2. 费用

报告期公司销售费用、管理费用、财务费用情况如下：

单位：元

科目	本期数	上年同期数	变动比例 (%)
销售费用	5,198,778.92	8,149,395.65	-36.21
管理费用	306,273,835.72	275,748,933.76	11.07
财务费用	149,968,604.00	133,314,202.20	12.49

销售费用本期较上年同期下降 36.21%，主要由于本期材料物资销售业务的运输费下降。

3. 研发投入

研发投入情况表

单位：元

本期费用化研发投入	8,001,946.58
本期资本化研发投入	0
研发投入合计	8,001,946.58
研发投入总额占营业收入比例 (%)	0.06
公司研发人员的数量	272
研发人员数量占公司总人数的比例 (%)	7.43
研发投入资本化的比重 (%)	0

4. 现金流

科目	本期数(元)	上期数(元)	变动额(元)
经营活动产生的现金流量净额	158,446,288.54	-601,513,688.59	759,959,977.13
投资活动产生的现金流量净额	-275,679,118.25	-118,642,626.45	-157,036,491.80
筹资活动产生的现金流量净额	628,116,640.34	686,555,886.25	-58,439,245.91

注 1：经营活动产生的现金流量净额较上期增加，主要由于本期加强应收账款的管理，工程款回收增加所致。

注 2：投资活动产生的现金流量净额较上期减少，主要由于本期追加对宁波普利凯建筑科技有限公司的投资以及新增对深圳市融美科技有限公司的投资所致。

(二) 非主营业务导致利润重大变化的说明

□适用 √不适用

(三) 资产、负债情况分析**资产及负债状况**

单位：元

项目名称	本期期末数	本期期末数占总资产的比例 (%)	上期期末数	上期期末数占总资产的比例 (%)	本期期末金额较上期期末变动比例 (%)	情况说明
货币资金	1,339,682,129.84	10.95	891,530,420.47	8.60	50.27	
长期应收款	60,140,000.00	0.49				
可供出售金融资产	86,300,000.00	0.71	18,300,000.00	0.18	371.58	
在建工程	35,323,620.20	0.29	4,519,021.84	0.04	681.67	
短期借款	3,426,550,000.00	28.02	2,493,300,000.00	24.05	37.43	
应付票据	494,797,182.13	4.05	331,340,643.27	3.20	49.33	
应付利息	6,284,889.18	0.05	3,740,862.01	0.04	68.01	
一年内到期的非流动负债	115,000,000.00	0.94	7,500,000.00	0.07	1,433.33	
长期借款	45,000,000.00	0.37	144,000,000.00	1.39	-68.75	
专项应付款	1,400,000.00	0.01	2,455,000.00	0.02	-42.97	

注 1：货币资金期末余额较年初增长 50.27%，主要是由于本期加强应收账款管理，工程款回收增加所致。

注 2：长期应收款为截至 2015 年末本公司子公司宁波市市政工程集团为金华经济开发区 330 国道改建工程 PC+融资项目 2 标公司已垫付的工程款，详见第十一节财务报告附注“七、9、长期应收款”。

注 3：可供出售金融资产期末余额较年初增长 371.58%，主要由于本期新增对深圳市融美科技有限公司的投资所致。

注 4：在建工程期末余额较年初增长 681.67%，主要原因为本公司子公司宁波市市政工程建设集团股份有限公司的新办公楼正在建设。

注 5：短期借款期末余额较年初增长 37.43%，主要原因为本期 BT 项目工作量增加使工程相应增加对外融资规模。

注 6：应付票据期末余额较年初增长 49.33%，主要原因为部分 BT 项目以商业承兑汇票作为融资工具。

注 7：应付利息期末余额较年初增长 68.01%，主要由于本公司短期借款与长期借款增加，以权责发生制计提的 21-30 日的利息有所增加。

注 8：一年内到期的非流动负债期末余额较年初增长 1433.33%，长期借款期末余额较年初下降 68.75%，主要由于一部分一年内到期的长期借款重分类至一年内到期的非流动负债列示所致。两者合计数较期初增长 5.61%，主要原因为本期 BT 项目工作量增加使工程相应增加对外融资规模。

注 9:专项应付款期末余额较年初下降 42.97%,主要原因为本期使用了宁波市财政局拨付本公司的专款专用的激励资金。

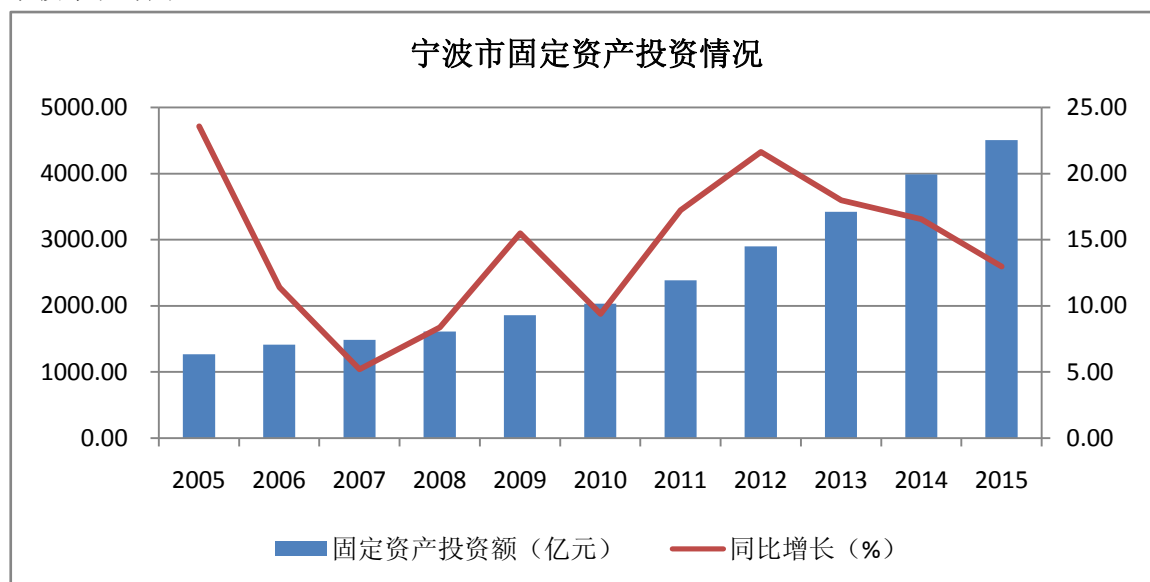
其他说明

无

(四) 行业经营性信息分析

1、区域建筑行业情况

本公司属于区域建筑企业，大部分业务集中在宁波及周边地区，近年来宁波区域经济及建筑行业保持了较快的增长，本公司也保持了稳健有序的成长态势。随着全面改革的深入推进，经济社会的转型升级，区域经济发展也在发生新的变化，与建筑企业经营密切相关的固定资产投资、建筑业总产值、房地产开发投资等的增速逐步放缓，城市建设任务和侧重点也有所变化，建筑企业需要紧跟市场脚步、及时发现新的市场需求，调整经营思路、优化业务结构，同时强化风险防范能力，才能在新常态下保持竞争优势。区域市场固定资产投资增长变动情况如下图（数据来源：宁波市统计局）：



2、当前建筑企业面临的发展机遇

虽然新常态下宏观经济面临经济下行和房地产去库存压力，但新型城镇化的推进和全面小康社会的建设决定了建筑企业在国家经济建设中仍将起到举足轻重的作用，建筑企业发展仍面临众多的机遇。

(1) 国家和省市区域战略带来的机遇

国家重点实施的“一带一路”、京津冀协同发展、长江经济带三大战略，以互联互通、产能合作、环境治理等主线推出了一批重大项目和重要园区建设项目为建筑企业优化市场布局、加快走出去指明了方向。

(2) 供给侧结构性改革带来的机遇

国家大力推出的海绵城市、地下综合管廊、城乡公共交通、棚户区改造、农村垃圾污水处理、特色小镇、传统村落保护、旅游及文化设施建设等城乡建设任务，为建筑业市场创造了新的增长点。绿色环保、轨道交通、港口机场等基础设施和的市场容量仍将保持高速增长。

(3) 行业格局调整为优势企业逆势成长带来机遇

今后一段时间过度竞争下的建筑行业优胜劣汰将越演越烈，大型施工企业与中小施工企业之间的差距不断拉开。随着“两年质量治理行动”、营改增等行业规范性要求的落地，市场更加统

一开放、透明公平，优势企业可以借助行业洗牌扩大品牌影响，吸纳优势资源、优化产业结构、夯实发展基础。

(4) PPP 项目模式带来的机遇

过去一年全国 PPP 项目大量推出，目前中央和地方推介的 PPP 项目投资总额超过 20 万亿，为具备管理和资金优势的建筑企业提供了巨大的市场空间。

(5) 区域城市建设带来的机遇

近年来，宁波市主动适应经济发展新常态，深入实施“经济社会转型升级三年行动计划”，优化产业结构，提升城市品质，积极参与“一带一路”、长江经济带建设。公司紧跟区域经济发展步伐，积极寻求新常态下市场拓展的新机会，参与了宁波轨道交通、环城高架、主干道路桥梁等一大批重点工程的建设。城市的转型升级是一个全局性、连续性、长期性的系统工程，今后的发展中，宁波市海绵城市建设、“五水共治”、新城核心区建设、南部商务区建设及旧城区改造等的深入推进将继续为优势建筑企业公司提供较大的市场空间。

3、公司分行业营业收入及成本情况

(1) 近三年内公司各细分行业营业收入如下表所示：

分行业	2015 年		2014 年		2013 年	
	营业收入（元）	占当年收入比例(%)	营业收入（元）	占当年收入比例(%)	营业收入（元）	占当年收入比例(%)
房屋建设	8,056,875,945.70	60.73	8,511,692,379.10	62.45	8,163,881,833.95	60.54
市政与公用设施	2,215,684,184.51	16.70	2,247,608,435.77	16.49	2,443,309,241.97	18.12
建筑装饰	681,157,969.53	5.13	804,769,147.95	5.90	742,688,402.76	5.51
安装	1,179,042,072.28	8.89	987,616,405.21	7.25	991,339,732.70	7.35
勘察设计	111,280,467.04	0.84	88,449,461.17	0.65	0.00	0.00
桩基	114,060,561.39	0.86	0.00	0.00	0.00	0.00
建筑材料销售	892,621,132.41	6.73	940,004,945.04	6.90	1,047,643,743.77	7.77
其他	15,115,101.71	0.11	50,072,775.71	0.37	97,238,219.15	0.72

(2) 近三年内公司各细分行业营业成本如下表所示：

分行业	2015 年		2014 年		2013 年	
	营业成本（元）	占当年成本比例(%)	营业成本（元）	占当年成本比例(%)	营业成本（元）	占当年成本比例(%)
房屋建设	7,370,977,115.93	61.38	7,795,417,017.81	62.76	7,477,280,594.78	60.75
市政与公用设施	1,988,782,301.30	16.56	2,062,520,726.57	16.61	2,227,076,374.06	18.09
建筑装饰	619,519,587.69	5.16	730,853,319.04	5.88	676,811,941.44	5.50
安装	1,044,230,351.67	8.70	898,246,062.28	7.23	904,498,372.12	7.35
勘察设计	88,031,909.49	0.73	68,631,134.49	0.55	0.00	0.00

桩基	106,785,921.53	0.89	0.00	0.00	0.00	0.00
建筑材料销售	778,109,902.71	6.48	814,665,915.97	6.56	924,440,839.50	7.51
其他	12,405,185.83	0.10	50,448,262.25	0.41	97,837,027.61	0.79

4、主要客户和供应商情况

(1) 主要客户情况

序号	客户名称	营业收入（元）	占公司全部营业收入的比例（%）
1	长沙奥克斯置业有限公司	285,033,705.27	2.15
2	鄞州区高桥镇保障性住房建设办公室	230,480,000.00	1.74
3	宁波市鄞州下应东南片区拆迁置业有限公司	221,250,122.18	1.67
4	威县天海光伏发电有限公司	203,645,000.94	1.53
5	（高鑫家园）苍南龙华房地产开发有限公司	191,970,000.00	1.45
	合计	1,132,378,828.39	8.54

(2) 主要供应商情况

序号	供应商	采购金额（元）	占营业成本比例（%）
1	浙江广天建筑劳务有限公司	1,263,975,278.53	10.52
2	宁波天久建筑劳务有限公司	391,852,578.66	3.26
3	宁波建盛劳务有限公司	191,974,247.21	1.6
4	巨力新能源股份有限公司	116,850,000.00	0.97
5	江西省欧雄劳务有限公司	100,990,022.30	0.84
	合计	2,065,642,126.70	17.19

建筑行业经营性信息分析

1. 报告期内竣工验收的项目情况

√适用□不适用

单位：万元 币种：人民币

细分行业	房屋建设	基建工程	专业工程	建筑装饰	其他	总计
项目数（个）	55	47	488	51	0	641
总金额	705,021.26	360,227.49	100,063.37	166,312	0	1,331,624.12

√适用□不适用

单位：万元 币种：人民币

项目地区	境内	境外	总计
项目数量（个）	641	0	641
总金额	1,331,624.12	0	1,331,624.12

其他说明

√适用□不适用

按公司业务实际，细分行业中的专业工程是指安装、勘察设计、桩基工程。

2. 报告期内在建项目情况

√适用□不适用

单位：万元 币种：人民币

细分行业	房屋建设	基建工程	专业工程	建筑装饰	其他	总计
项目数量（个）	124	79	248	19	0	470
总金额	2,193,849.76	562,387.65	184,579.90	16,579.00	0	2,957,396.31

√适用□不适用

单位：万元 币种：人民币

项目地区	境内	境外	总计
项目数量（个）	470	0	470
总金额	2,957,396.31	0	2,957,396.31

3. 在建重大项目情况

√适用□不适用

单位：万元 币种：人民币

项目名称	业务模式	项目金额	工期	完工百分比	本期确认收入	累计确认收入	本期成本投入	累计成本投入
宁波中心三期（A3-23/25-1地块）项目	施工总承包	1,357,539,451.00	1252 日历天	1.61	21,839,941.00	21,839,941.00	20,857,143.93	20,857,143.93
奥克斯缔壹城	施工总承包	1,055,955,206.00	1460 日历天	39.79	282,301,626.38	399,605,944.37	269,705,240.80	382,540,455.95

其他说明

□适用√不适用

4. 报告期内境外项目情况

□适用√不适用

其他说明

□适用√不适用

5. 存货中已完工未结算的汇总情况

√适用□不适用

单位：万元 币种：人民币

项目	累计已发生成本	累计已确认毛利	预计损失	已办理结算的金额	已完工未结算的余额
金额	6,002,945.03	454,943.24	9,060.03	6,058,273.73	390,554.51

6. 其他说明

□适用√不适用

(五) 投资状况分析

1、 对外股权投资总体分析

报告期内公司新增股权金额 130031.70 万元，投资业务主要涉及建筑施工、建筑工业化、大数据信息中心、投资管理等方面。投资额较去年增加 115017.99 万元，增长 766.09%，主要原因为报告期公司新设投资宁波建工工程集团有限公司并将与房建施工总承包相关的资产向其进行了划转。

(1) 重大的股权投资

被投资单位	主营业务	报告期投资额(元)	期末持股比例(%)	备注
上海雍胜投资管理有限公司	实业投资，投资管理，资产管理，市场营销策划，企业形象策划，商务信息咨询，企业管理咨询。	31,200,000.00	65	新设
宁波普利凯建筑科技有限公司	建筑构件设计、研发、制造、加工，自产产品的销售及售后安装服务	14,700,000.00	49	出资
深圳市融美科技有限公司	多媒体软件、图像技术、电子工程集成图的研发；电子产品、计算机软硬件、网络的技术开发、技术咨询、技术维护及销售(不含限制项目)	68,000,000.00	20	增资
宁波建工工程集团有限公司	工程总承包，房屋和土木工程建筑业，建筑安装业，建筑智能化工程施工，建筑设备及建筑周转材料租赁，钢结构件制作安装。	1,000,017,077.55	100.00	新设
温州宁建投资有限公司	温州空港新区天城围垦北区快市政道路工程的投资。	20,000,000.00	50.00	出资
宁波建工投资有限公司	实业投资，投资管理，资产管理，市场营销策划，企业形象策划，商务信息咨询，企业管理咨询，投资咨询。	35,000,000.00	100.00	新设
上海安旌投资管理有限公司	实业投资，投资管理，资产管理，市场营销策划，企业形象策划，商务信息咨询，企业管理咨询，投资咨询。	25,000,000.00	100.00	新设
宁波市明州建筑设计院	建筑工程勘察、设计、咨询，市政工程设计	399,960.00	100.00	股权收购

有限公司	计, 园林景观设计, 建筑节能研究、评估。			
宁波建工建乐工程有限公司	房屋建筑工程、室内装饰工程、管道安装工程、市政工程、电力工程、消防工程的施工。	106,000,000.00	100.00	股权收购
合计		1,300,317,037.55		

注：1、宁波市政集团持有温州宁建投资有限公司 50%股份。

(2) 重大的非股权投资

无

(3) 以公允价值计量的金融资产

无

(六) 重大资产和股权出售

不适用

(七) 主要控股参股公司分析

1) 宁波建工工程集团有限公司, 注册资金 100000 万元, 公司持有 100%股份, 主要业务工程总承包, 房屋和土木工程建筑业, 建筑安装业, 建筑智能化工程施工, 建筑设备及建筑周转材料租赁, 钢结构件制作安装。截止 2015 年 12 月 31 日, 该公司经审计后的资产总额 4,589,506,669.75 元, 负债总额 3,591,534,813.81 元, 净资产 997,971,855.94 元, 资产负债率为 78.26%。2015 年度实现营业收入 1,275,117,208.91 元, 净利润 5,969,075.00 元。

2) 宁波市政工程建设集团股份有限公司, 注册资金 30000 万元, 公司持有 95%股份, 宁波建工全资子公司宁波建工投资有限公司持有其 5%股份。主要业务: 城市建设工程施工及其他建筑工程施工、园林工程、公路工程环保工程施工。截止 2015 年 12 月 31 日, 该公司经审计后的资产总额 4,077,013,435.93 元, 负债总额 3,456,503,574.86 元, 净资产 620,509,861.07 元, 资产负债率为 84.78%。2015 年度实现营业收入 2,594,710,887.62 元, 净利润 52,172,751.14 元。

3) 宁波建工建乐工程有限公司, 注册资金 10,600 万元 (目前已增加注册资本至 3 亿元), 公司持股 100%, 主要业务: 房屋建筑工程、室内装饰工程的施工。截止 2015 年 12 月 31 日, 该公司经审计后的资产总额 500,702,434.48 元, 负债总额 409,193,719.94 元, 净资产 91,508,714.54 元, 资产负债率为 81.72%。实现营业收入 125,149,710.67 元, 净利润 4,281,596.30 元。

4) 宁波建乐建筑装饰有限公司, 注册资金 3500 万元, 公司持有 90%股份, 主要业务: 建筑装修装饰、建筑幕墙和塑钢门窗工程的设计、施工、咨询。截止 2015 年 12 月 31 日, 该公司经审计后的资产总额 1,212,724,996.40 元, 负债总额 970,303,710.71 元, 净资产 242,421,285.69 元, 资产负债率为 80%。2015 年度实现营业收入 1,116,075,047.22 元, 净利润 29,870,749.99 元。

5) 浙江广天构件股份有限公司, 注册资金 3198 万元, 公司持有 60.69%股份, 主要业务: 预拌商品混凝土生产, 水泥预制构件、钢结构件的加工、制作。截止 2015 年 12 月 31 日, 该公司经审计后的资产总额 622,730,029.25 元, 负债总额 490,919,638.48 元, 净资产 131,810,390.77 元, 资产负债率为 78.83%。2015 年度实现营业收入 455,629,594.88 元, 净利润 12,342,793.36 元。

6) 宁波冶金勘察设计研究股份有限公司, 注册资金 2200 万元, 公司持有 85%股份, 主要业务: 测绘, 工程地质和水文地质勘察, 岩土工程, 土石方, 预应力工程、特种专业工程施工; 地基基础检测; 地质灾害危险性评估, 地质灾害治理工程设计、勘察、施工。截止 2015 年 12 月 31

日，该公司经审计后的资产总额 121,086,094.12 元，负债总额 56,387,393.88 元，净资产 64,298,700.24 元，资产负债率为 46.9%。2015 年度实现营业收入 209,688,056.92 元，净利润 3,897,511.37 元。

7) 宁波市明州设计院有限公司，注册资金 300 万元，公司持有 100% 股份，主要业务：建筑工程勘察、设计、咨询，市政工程设计，园林景观设计，建筑节能研究、评估。截止 2015 年 12 月 31 日，该公司经审计后的资产总额 17,021,196.70 元，负债总额 11,867,769.87 元，净资产 5,153,426.83 元，资产负债率为 69.72%。2015 年度实现营业收入 16,939,516.18 元，净利润 263,073.34 元。

8) 上海雍胜投资管理有限公司，注册资本 5000 万元，公司持有 65% 股份，主要业务：实业投资，投资管理，资产管理，市场营销策划，企业形象策划，商务信息咨询，企业管理咨询。截止 2015 年 12 月 31 日，该公司经审计后的资产总额 60,970,978.61 元，负债总额 1,895,124.23 元，净资产 59,075,854.38 元，资产负债率为 3.11%。2015 年度实现营业收入 0 元，净利润 -2,785,165.62 元。

9) 上海安旌投资管理有限公司，注册资本 2500 万元，公司持有 100% 股份，主要业务：实业投资，投资管理，资产管理，市场营销策划，企业形象策划，商务信息咨询，企业管理咨询，投资咨询。截止 2015 年 12 月 31 日，该公司经审计后的资产总额 24,997,832.81 元，负债总额 0 元，净资产 24,997,832.81 元，资产负债率为 0%。2015 年度实现营业收入 0 元，净利润 -2,167.19 元。

10) 宁波建工投资有限公司，注册资本 3500 万元，公司持有 100% 股份，主要业务：实业投资，投资管理，资产管理，市场营销策划，企业形象策划，商务信息咨询，企业管理咨询，投资咨询。截止 2015 年 12 月 31 日，该公司经审计后的资产总额 35,013,203.11 元，负债总额 13,320.50 元，净资产 34,999,882.61 元，资产负债率为 0.04%。2015 年度实现营业收入 0 元，净利润 -117.39 元。

(八) 公司控制的结构化主体情况

不适用

三、公司关于公司未来发展的讨论与分析

(一) 行业竞争格局和发展趋势

目前，随着我国社会发展和经济建设进入新常态，经济增速下行压力加大，宏观环境、市场格局也发生了一系列深刻的变化，深化改革与转型升级成为促进经济稳定增长的动力之源。随着建筑行业简政放权和市场化改革的推进，新的发展机遇正在孕育形成。“一带一路”、“京津冀一体化”、“长江中游城市群”、各地自贸区等的建设带来了广阔的市场空间。同时，新型城镇化建设更注重城市品质的提升和人居环境的优化，“海绵城市”、“智慧城市”、地下管廊建设、“互联网+建筑”、绿色设计、建筑节能等新的建设领域和业务模式对建筑企业的拓展方向、管理模式提出了新要求。

在经济发展新常态下，具备雄厚的资金实力和强大的融资能力、人才密集、管理先进、技术领先、产业链完整，能够提供建设、运营、交付一体化综合服务的建筑企业将具备较强的市场优势，占据高端建筑市场，大量技术含量低、资金实力薄弱、劳动力密集、管理粗放的建筑企业市场空间将不断受到压缩。本公司具有完整的建筑业产业链，较强的经营管理、资本运作和科技研发能力，属于区域市场行业龙头企业，在品牌、资本、业绩、走出去拓展等方面有明显的竞争优势。

(二) 公司发展战略

未来的发展中，公司将以科学发展观为指导，以深化改革为驱动，坚持产业结构优化、推进管理模式升级、强化内控建设，坚定实施以房建和市政施工总承包为主体带动装饰、安装、城轨和园林等专业承包，以专业设计和建筑产业化部品/构件制造及投资并购等外延扩展为两翼的“一体两翼”发展战略，坚持推动总承包业务与专业承包业务两条腿走路，坚持实业经营与资本运作双轨发展。密切关注一带一路，PPP 等国家鼓励、政策支持、发展前景广阔的业务市场，适时拓展海外业务。通过努力，将公司打造成为综合集成高、专业竞争力强、区域布局合理的民营建筑区域龙头企业，进一步提高五大竞争能力：

通过加强技术创新，提高产业竞争力。即要通过承建高大难新项目，进行工程技术重点、难点的攻关，强化科技创新奖励、加强技术交流总结，提升企业科技竞争力，多出科技成果、专利并推广应用。

通过提升从业人员素质，加强人才竞争力。要强化人力资源管理能力，既要做好各类人才引进，又要抓好人员的培训任用，并有效发挥企业文化的纽带作用，强化利益共同体，增强骨干人员的凝聚力和向心力。要加强劳务用工管理，培育一批长期合作、业务能力好的务工队伍，同时积极组建和培养专业能力强、综合素质高的自有劳工队伍。

通过优化产业结构，培育产业规模竞争力。继续做强房屋建筑及市政工程总承包能力，做大总承包业务规模，创精品工程，出品牌队伍，加大力度拓展外地市场，推进外地市场区域化、本地化管理。做精做细专业细分市场，充分发挥总承包业务的带动作用，重点扶持发展装修幕墙、安装、园林绿化、钢结构等专业业务的发展，提升企业整体盈利能力。

通过管理创新和信息技术运用，强化管理竞争力。进一步强化现代企业治理，完善健全管理制度，提升企业财务、工程建设的管控水平，尤其要借助企业信息化建设，实施管理流程优化，谋求工程建设现场的集约化、精细化管理，提高企业信息传达的即时性、准确性，从而提升企业管理规范性、有效性。

通过进一步优化资本结构，提升资本推动竞争力。要充分发挥多产业集群竞争优势和资金优势，承接 EPC、PPP 项目，提升建筑产业发展形态，形成差异化竞争能力。条件成熟情况下，实施产业并购重组，拓展其他专业业务竞争力，进一步增强整体竞争优势，提升公司盈利水平。

(三) 经营计划

2016 年，公司将主动适应经济发展新常态，坚持以提高发展质量效益为中心，以转型发展改革创新为主题，充分利用资本市场，促进转型发展，强化创新驱动、着力推进经营模式转换，加快推进 PPP、工程总承包、绿色建筑和建筑工业化；做实做优企业，不断增强企业发展的动力、活力和影响力，以一流干劲实现“十三五”发展的良好开局。

1、深化主业能力建设，提高发展质量

(1) 推动建工集团增强整体实力，巩固壮大龙头地位，扩大影响力。紧跟国家政策导向和固定资产投资方向，在巩固传统业务的同时，培育新业务，在重大基础设施建设、生态环保和海绵城市建设领域寻求发展机遇，加强市政、安装、钢结构等产业版块建设，提高经济效益。

(2) 市政集团以晋升市政总承包特级资质为契机，推动业务能力和管理能力的创新，实现设计能力与传统施工相互融合，借助 PPP 等商业模式推动“走出去”发展，争取在交通建设领域有重大突破，同时提高房建市场份额，把房建业务培育为新的增长点。

(3) 建乐装潢和建工建乐以房建总承包业务为抓手提升市场份额，在做好公装业务的同时，适应住宅产业化发展趋势，在住宅精装上有新的突破，实现总承包和专业承包互相补充、协同发展。

(4) 广天构件继续加强创新能力建设，在提升商品混凝土、管桩、地铁管片等优势产业的基础上，加快产品结构转型，结合公司建筑主业研发能“产业化、规模化、标准化”发展的新产品，不断推动创新成果转化。

(5) 宁冶勘在巩固勘察、测绘、检测、评估治理等现有业务的基础上，加大投入，开展深基坑支护技术科研技术攻关，抢占市内技术制高点，同时探索岩土工程、地理信息、危房鉴定、房屋安全治理、路桥检测、地下空间工程、海洋工程等延伸业务市场。

(6) 明州设计院提升队伍建设,积极探索 EPC 工程总承包、加强与公司建筑主业的内部技术合作,继续发挥建筑工业化发展模式下设计龙头作用,提升向客户提供全方位建筑技术服务的能力。

2、加快转型驱动,强化发展支撑

(1) 继续做好现有产业的优化整合和对已投资项目的支持、服务和管理。同时紧跟市场步伐,寻求市场机会,培育并布局新的利润增长点,积极利用资本市场推动企业发展转型升级。

(2) 主动适应市场需求,加强企业在 PPP 项目管理、工程总承包、建筑工业化等新的业务模式方面的创造力和竞争力。

(3) 提升企业基础管理。严格融资预算控制,加强内控建设,创新推进财务成本管理。

(4) 创新人才队伍建设。围绕“招得进、留得住、培养好”的总体要求,不断推动人才队伍适应“十三五”发展和转型升级的需要。

(5) 充分发挥科技创新在企业全面创新中的引领作用。加大创新投入,提高信息化水平。

3、加强规范运作,增强发展活力

结合公司总体战略发展目标,打造上市公司资产管理和资本经营的平台优势。以规范运作为核心,强化制度建设和规范运营,推进子公司治理结构完善。结合公司经营实际,完善子、分公司管理及考核制度,逐步建立以经营成果为导向、符合现代企业管理规范的各级子、分公司主要领导负责、全员参与的绩效考核机制。

4、加快文化领航,推进企业品牌建设

培育和丰富“守信讲义、通情达理”企业价值理念,进一步系统梳理自身存在的优势与强项,加强品牌营销策划与研究,扩大企业对外形象宣传。围绕重点工程建设、工程奖项的争创活动,在质量、进度、安全、创优夺杯、社会信誉、履行社会责任、创新驱动发展等方面体现公司品牌效应。

(四) 可能面对的风险

1、宏观经济波动引致的风险。建筑业的发展与国民经济的景气度有很强的关联性,受固定资产投资规模、城市化进程及其节奏、房产调控等宏观经济因素的影响重大。公司将密切关注宏观经济运行及国家相关政策的变化,优化业务板块,调整公司经营策略,控制风险。

2、应收账款风险。公司应收账款越多,与之相应的款项回收风险越大,尤其在当前房地产市场低迷的情况下,房屋销售状况不佳导致房地产开发单位工程款支付滞后及形成应收账款坏账的风险加大。公司将继续密切关注应收账款的增减变动情况,强化应收款整体性管控,增强工程款核算、申报、回收及反馈的针对性,提升应收账款管理水平,确保企业应收账款在合理的范围内。

3、原材料价格波动风险。建筑施工企业的原材料为钢材、水泥、电缆、木材、砂石料等,建筑材料的价格波动一直受到国家宏观经济周期性变化的影响。工程施工周期较长,施工期内主要原材料的价格上涨将直接导致施工成本的增加。公司将不断完善主材集供体系和成本控制体系,推进预算管理和成本合约管理,建立成本费用预警和重大风险点防控机制,不断提高公司主要材料成本管理水平。

4、市场拓展风险。随着宁波城市化率的逐年提高和建筑设施的完善,本地建筑市场增长放缓,公司虽然已经实施了外地拓展战略,但仍可能面临部分外地市场业务无法持续开展,难以形成稳定的业务中心和盈利中心的局面。公司已经初步形成了较为有效的外地拓展业务模式,培养储备了一批外地拓展人才,积累了一定的外地拓展经验,公司将坚持外地拓展“本土化、基地化、规模化”的方针,积极推动公司业务“走出去”。

5、易涉诉风险。作为建筑施工企业,生产经营中可能发生项目建设资金不到位、质量纠纷、工程材料及人工费支付纠纷等事项,导致潜在诉讼风险。公司将不断完善工程项目法务管理体系,加强对重大项目收款情况的监管跟踪及法务指导,提高项目管理人员的法律意识,及时防范可能的法律风险,同时做好已涉诉项目的法务应对,依法维护公司权益。

6、税收政策变动带来的风险:建筑业全面实行“营改增”可能会造成公司工程施工业务税负增加。对此,公司将积极准备,在财务税收管理、工程项目管理等方面做好应对,将可能造成的负面影响降至最低。

(五) 其他

无

四、公司因不适用准则规定或特殊原因，未按准则披露的情况和原因说明

适用 不适用

第五节 重要事项

一、普通股利润分配或资本公积金转增预案

(一) 现金分红政策的制定、执行或调整情况

1、分红政策：《公司章程》第一百五十五条规定本公司利润分配政策为：

(一) 公司应实行持续、稳定的利润分配政策，利润分配不得超过累计可分配利润的范围。公司的利润分配政策应当遵循重视投资者的合理投资回报和有利于公司长远发展的原则。

(二) 公司董事会在有关利润分配预案的论证和决策过程中，可以通过多种方式与独立董事、中小股东进行沟通和交流（如电话、传真和邮件沟通或邀请中小股东参会等方式），充分听取独立董事和中小股东的意见和诉求。

(三) 公司可采用现金、股票、现金与股票相结合或者法律、法规允许的其他方式分配利润，并优先采用现金分红的利润分配方式。

(四) 在公司盈利、现金流满足公司正常经营和长期发展的前提下，近三年以现金方式累计分配利润不少于最近三年实现的年均可分配利润的百分之三十，且每年以现金方式累计分配的股利占当期实现可分配利润的比例不低于 10%；公司董事会未做出现金利润分配预案的，应当在定期报告中披露原因，独立董事应当对此发表独立意见；

(五) 在实际进行现金分红时，公司董事会应当综合考虑所处行业特点、发展阶段、自身经营模式、盈利水平以及是否有重大资金支出安排等因素，并按照公司章程规定的程序，提出差异化的现金分红政策：

1、公司发展阶段属成熟期且无重大资金支出安排的，进行利润分配时，现金分红在本次利润分配中所占比例最低应达到 80%；

2、公司发展阶段属成熟期且有重大资金支出安排的，进行利润分配时，现金分红在本次利润分配中所占比例最低应达到 40%；

3、公司发展阶段属成长期且有重大资金支出安排的，进行利润分配时，现金分红在本次利润分配中所占比例最低应达到 20%；

公司发展阶段不易区分但有重大资金支出安排的，可以按照前项规定处理。

公司利润分配不得超过累计可分配利润的范围；公司在经营活动现金流量连续两年为负数时，不进行高比例现金分红；

(六) 公司应注重股本扩张与业绩增长同步，董事会认为公司股票价格与股本规模不匹配时，可以实施股票股利分配。股票股利分配可以单独实施，也可以结合现金分红同时实施。

公司股东大会对利润分配方案作出决议后，公司董事会须在股东大会召开后两个月内完成股利（或股份）的派发事项；如股东存在违规占用公司资金情况的，公司应当扣减该股东所分配的现金红利，以偿还其占用的资金。

公司可以进行中期利润分配。公司股东大会决定中期利润分配时，须对中期财务报告进行审计。

(七) 公司调整既定利润分配政策应当在充分听取独立董事及中小股东意见的情况下由董事会提出调整方案，调整方案报请股东大会审议并经出席股东大会的股东所持表决权的 2/3 以上审

议通过后方可实施。公司应当为中小股东发表意见提供方便，充分听取中小股东的意见和诉求，并及时答复中小股东关心的问题。

2、公司分红政策执行情况：

报告期公司以 2014 年末股本 488,040,000.00 股为基数，每 10 股派现金红利 1.2 元(含税)，共支付 2014 年普通股股利 58,564,800.00 元。公司于 2015 年 6 月 26 日在上海证券交易所网站刊登了利润分配实施公告，并于当月发放完毕现金红利。

(二) 公司近三年（含报告期）的普通股利润分配方案或预案、资本公积金转增股本方案或预案

单位：元 币种：人民币

分红年度	每 10 股送红股数（股）	每 10 股派息数(元)（含税）	每 10 股转增数（股）	现金分红的数额（含税）	分红年度合并报表中归属于上市公司股东的净利润	占合并报表中归属于上市公司股东的净利润的比率(%)
2015 年	0	1.2	10	58,564,800	191,004,899.58	30.66
2014 年	0	1.2	0	58,564,800	183,907,431.54	31.84
2013 年	0	1.5	0	73,206,000	226,662,646.45	32.30

(三) 报告期内盈利且母公司可供普通股股东分配利润为正，但未提出普通股现金利润分配预案的，公司应当详细披露原因以及未分配利润的用途和使用计划

适用 不适用

二、承诺事项履行情况

适用 不适用

(一) 公司、股东、实际控制人、收购人、董事、监事、高级管理人员或其他关联方在报告期内或持续到报告期内的承诺事项

承诺背景	承诺类型	承诺方	承诺内容	承诺时间及期限	是否有履行期限	是否及时严格履行	如未能及时履行应说明未完成履行的具体原因	如未能及时履行应说明下一步计划
与重大资产重组相关的承诺	股份限售	同创投资	1、公司持有的市政集团 2,126.648 万股股份持续拥有权益的时间已超过 12 个月，本公司以该部分股份认购的宁波建工股份自取得之日起 12 个月内将不予转让 2、本公司以上述股份以外的其余 3,190.50 万股股份（以下称“其余股份”）认购宁波建工股份时，如持续拥有其余股份权益	其中 1197.98 万股自 2012 年 12 月 21 日起锁定 12 个月，1797.26	是	是		

			的时间已超过 12 个月，则自取得宁波建工股份之日起 12 个月内（以下称“锁定期”），本公司将不转让以其余股份认购的宁波建工股份；锁定期满后至利润补偿义务履行完毕前，本公司转让的以其余股份认购的宁波建工股份不超过本次认购的宁波建工全部股份的 17%。如持续拥有其余股份权益的时间不足 12 个月，则自取得宁波建工股份之日起 36 个月内，本公司将不予转让以其余股份认购的宁波建工股份。	万股自 2012 年 12 月 21 日起锁定 36 个月				
与重大资产重组相关的承诺	股份限售	中亘基、中嘉基、景浩、景威、景合、景吉、景杰、景崎、景腾等九家重组对方	如本公司取得宁波建工本次发行的股份时对用于认购股份的市政集团股份持续拥有权益的时间已超过 12 个月，则自取得宁波建工股份之日起 12 个月内（以下称“锁定期”），本公司将不予转让该等股份；锁定期满后至利润补偿义务履行完毕前，本公司转让的股份不超过本次取得的宁波建工股份的 57%。如本公司取得宁波建工本次发行的股份时对用于认购股份的市政集团股份持续拥有权益的时间不足 12 个月，则自取得宁波建工股份之日起 36 个月内，本公司将不予转让该等股份。	所持本公司股份 2012 年 12 月 21 日起锁定 36 个月	是	是		
与重大资产重组相关的承诺	置入资产价值保证及补偿	同创投资及中亘基、中嘉基、景浩、景威、景合、景吉、景杰、景崎、景腾等十家重组对方	本次重组获得中国证监会核准后，若因面积为 3,158.66 平方米的门卫房、配电房、仓库及部分办公房未能获得房屋产权证或未能规范部分房产证载建筑面积与实际建筑面积不一致的情形而导致宁波建工受到任何损失、承担任何支出或费用的，承诺人将对该部分损失、支出及费用承担偿付责任，且在承担后不向宁波建工追偿，保证宁波建工不会因上述情形遭受任何损失。该项承诺的具体实施办法详见本公司于 2014 年 4 月 9 日在上海证券交易所网站披露的《关于资产重组部分标的房产拆除损失偿付承诺的公告》。	长期	否	是		
与重大资产重组相关	解决同	同创投资及中亘基、中嘉基、景浩、景威、	市政集团与宁波建工重组完成后持有宁波建工股份期间，同创投资等十家重组对方及其控股股东、实际控制	同创投资等十家重组对方持	是	是		

的承诺	业竞争	景合、景吉、景杰、景崎、景腾等十家重组对方	人及其关联方不得以任何形式（包括但不限于在中国境内或境外自行或与他人合资、合作、联合经营）从事、参与或协助他人从事任何与宁波建工及其子公司（包括市政集团）届时正在从事的业务有直接或间接竞争关系的经营活动，也不直接或间接投资任何与宁波建工及其子公司（包括市政集团）届时正在从事的业务有直接或间接竞争关系的竞争实体。如本公司违反上述承诺，给宁波建工造成任何损失，同创投资等十家重组对方将承担赔偿责任。	有宁波建工股份期间				
与首次公开发行相关的承诺	解决同业竞争	公司控股股东浙江广天日月集团股份有限公司、公司实际控制人	不直接或间接从事与公司相同或相类似的业务，不与公司进行任何直接或间接的同业竞争。	长期	否	是		
与首次公开发行相关的承诺	解决关联交易	公司控股股东浙江广天日月集团股份有限公司	尽可能减少与公司之间的关联交易。对于无法避免或者有合理原因而发生的关联交易，不要求公司提供优于任何第三者的条件。	长期	否	是		
与首次公开发行相关的承诺	其他	公司控股股东浙江广天日月集团股份有限公司	2005年初，公司控股股东广天日月将其与建筑主业有关的资产、资质、业务、人员等转移至宁波建工，本次整体资产划转作为一项交易行为不违反相关法律法规的强制性规定，且获得交易双方权力机构确认。控股股东广天日月承诺因本次划转遗留问题而导致宁波建工承担责任或损失，由其全部承担。	长期	否	是		
与首次公开发行相关的承诺	解决关联交易	公司控股股东浙江广天日月集团股份有限公司及实际控制人	今后将不以借款、代偿债务、代垫款项或者其他任何方式占用公司及其控股子公司的资金。	长期	否	是		
其他承诺	其他	公司控股股东浙江广天日月集团股份有限公司及实际控	自2015年7月9日起未来6个月内不减持所持有的宁波建工股份	自2015年7月9日起未来6个月	是	是		

		制人						
其他承诺	其他	公司时任董事、监事、高管徐文卫、孟文华、潘信强、翁海勇、陈建国、陈贤华、吴毅雄、童全康、艾永祥、沈成德、卢祥康、张子江、郁武铮、仇通亮、张翔、陈宝康、胡春健、李长春、黄欢君、李水明	自 2015 年 7 月 9 日起未来 6 个月之内不减持所持有的宁波建工股份	自 2015 年 7 月 9 日起未来 6 个月	是	是		

(二) 公司资产或项目存在盈利预测，且报告期仍处在盈利预测期间，公司就资产或项目

_____ 达到原盈利预测及其原因作出说明

不适用

三、报告期内资金被占用情况及清欠进展情况

适用 不适用

四、董事会对会计师事务所“非标准审计报告”的说明

(一) 董事会、监事会对会计师事务所“非标准审计报告”的说明

适用 不适用

(二) 董事会对会计政策、会计估计或核算方法变更的原因和影响的分析说明

适用 不适用

(三) 董事会对重要前期差错更正的原因及影响的分析说明

适用 不适用

五、聘任、解聘会计师事务所情况

单位：万元 币种：人民币

	现聘任
境内会计师事务所名称	大信会计师事务所（特殊普通合伙）
境内会计师事务所报酬	130
境内会计师事务所审计年限	9 年

	名称	报酬
内部控制审计会计师事务所	大信会计师事务所（特殊普通合伙）	50

聘任、解聘会计师事务所的情况说明

适用 不适用

经公司 2014 年度股东大会审议通过，公司聘任大信会计师事务所（特殊普通合伙）为公司 2015 年度审计机构，年度审计费用 130 万元人民币。

审计期间改聘会计师事务所的情况说明

报告期公司未改聘会计师事务所。

六、面临暂停上市风险的情况

(一) 导致暂停上市的原因以及公司采取的消除暂停上市情形的措施

不适用

七、破产重整相关事项

适用 不适用

八、重大诉讼、仲裁事项

适用 不适用

(一) 诉讼、仲裁事项已在临时公告披露且无后续进展的

事项概述及类型	查询索引
<p>本公司于 2010 年 9 月与兰溪市喜瑞地产发展有限公司（简称“喜瑞地产”）签订建设工程施工合同，并组织施工。截止 2014 年 5 月 31 日，喜瑞地产尚拖欠本公司包括工程款、补贴费、进度奖励款等共计 127,406,606.61 元。本公司于 2014 年 6 月向金华市中级人民法院提起诉讼，诉求法院判决喜瑞地产支付拖欠本公司相关款项共计 127,406,606.61 元，金华市中级人民法院受理了本案。本公司于 2014 年 7 月 14 日与喜瑞地产达成《和解协议》，根据该《和解协议》，2014 年 7 月 15 日，本公司向金华市中级人民法院提出撤诉申请并获准许。</p> <p>因喜瑞地产等未能履行《和解协议》约定的义务，2015 年 3 月本公司向金华市中级人民法院提起诉讼，诉请法院判决被告喜瑞地产、浙江三联、马文生、毛应秀、朱绍军、赵晓宏、胡柏富履行相关义务。金华市中级人民法院受理了本公司的起诉申请。</p> <p>公司于 2015 年 11 月 19 日收到兰溪市喜瑞地产发展有限公司管理人《债权申报通知书》，喜瑞地产向兰溪市人民法院申请破产重整并获裁定受理，本公司按照承建的喜瑞地产相关项目的工程核算情况向喜瑞地产管理人申报本公司享有的债权 270,077,774 元，重整管理人已接收本公司相关申请材料。</p>	<p>本项诉讼详见公司于 2014 年 6 月 24 日、2014 年 7 月 17 日、2015 年 4 月 1 日、2015 年 11 月 20 日及 2016 年 1 月 4 日在《中国证券报》、《上海证券报》、《证券时报》、《证券日报》及上海证券交易所网站披露的《宁波建工股份有限公司涉及诉讼公告》、《宁波建工股份有限公司诉讼撤诉公告》、《宁波建工股份有限公司涉及诉讼公告》、《宁波建工股份有限公司工程业主单位重整公告》、《宁波建工工程业主单位重整进展公告》。</p>

<p>为维护公司合法权益，本公司向中华人民共和国最高人民法院提出再审申请，请求依法撤销相关当事人在浙江省高级人民法院作出的损害本公司合法权益的（2008）浙民二初字第1号《民事调解书》，并依法作出判决，最高人民法院受理本公司申请。本案被申请人分别为：浙江武义元利投资有限责任公司、浙江三新建材有限公司、浙江华越置业有限公司、杨伯群、杨樑樑。2015年4月，最高人民法院下发《民事裁定书》，指令浙江省高级人民法院再审《民事调解书》涉及的诉讼案件。2015年7月，公司收到浙江省高级人民法院下发的《再审案件立案通知书》，决定对该案进行再审，现再审理中。</p>	<p>本项诉讼详见公司于2014年8月13日、2015年4月17日及2015年7月30日在《中国证券报》、《上海证券报》、《证券时报》、《证券日报》及上海证券交易所网站披露的《宁波建工股份有限公司申请再审公告》、《宁波建工股份有限公司申请再审进展公告》。</p>
<p>2010年，本公司与江西邦盛服装工业城发展有限公司先后签订工程施工合同，约定由本公司新建（含部分改建）其开发的“洪大·城东产业园”项目售楼处工程、一期、二期工程。因江西邦盛拖欠本公司工程款，本公司于2015年6月向江西省高级人民法院提起诉讼。江西省高级人民法院受理了本案并下达财产保全民事裁定书，裁定冻结了江西邦盛银行存款或查封扣押其等值财产。2015年6月27日，本公司与江西邦盛签订了《和解协议书》，根据该《和解协议书》，江西邦盛同意于2015年7月3日前支付本公司工程欠款2100万元，约定本公司在收到相应款项后撤诉并向法院申请解除对江西邦盛的诉讼保全。2015年6月29日，江西邦盛按照前述《和解协议书》的约定向本公司支付了工程欠款。2015年6月29日，本公司向江西省高级人民法院提出撤销对江西邦盛起诉和解除对其财产保全的申请，江西省高级人民法院于当日出具《民事裁定书》，裁定准许本公司撤回对江西邦盛的起诉并解除对江西邦盛的财产保全。</p>	<p>本项诉讼详见公司于2015年6月26日、2015年7月1日在《中国证券报》、《上海证券报》、《证券时报》、《证券日报》及上海证券交易所网站披露的《宁波建工股份有限公司涉及诉讼公告》、《宁波建工股份有限公司诉讼撤诉公告》。</p>
<p>2010年11月，本公司与中国人民解放军第三〇七医院（简称“三〇七医院”）订立《建设工程施工合同》，合同约定由本公司承包建设三〇七医院三防应急医疗综合楼工程，工程范围为施工图图示的全部项目（不包含招标单位另行分包项目）。合同订立后，本公司即按照合同约定全面履行相关义务。截止目前，该项目已竣工验收，三〇七医院尚欠本公司工程款374,674,472.65元，及逾期支付工程进度款的相关利息。本公司于2015年7月向北京市高级人民法院提起诉讼，诉请判决三〇七医院支付本公司相关工程款及逾期利息。2015年7月28日，北京市高级人民法院受理本案，目前该案正在审理中。</p>	<p>本项诉讼详见公司于2015年7月30日在《中国证券报》、《上海证券报》、《证券时报》、《证券日报》及上海证券交易所网站披露的《宁波建工股份有限公司涉及诉讼公告》。</p>
<p>有媒体报道称宁波南南置业有限公司（简称“南南置业”）破产清算，本公司作为南南置业开发的世博花园1期、2期项目的施工方，为打消投资者疑问，将相关情况进行了说明，同时本公司作为债权人在向南南置业破产管理小组申报相应债权。2016年2月公司向宁波市镇海区人民法院提起诉讼，要求确认公司破产债权，目前该案已受理。</p>	<p>详见公司于2015年3月25日、2015年4月1日、2016年2月16日在《中国证券报》、《上海证券报》、《证券时报》、《证券日报》及上海证券交易所网站披露的《宁波建工股份有限公司澄清公告》、《宁波建工股份有限公司工程业单位破产进展公告》、《宁波建</p>

	工股份有限公司涉及诉讼公告》。
本公司与宁波甬鸿置业有限公司（以下简称“甬鸿置业”）建设工程施工合同纠纷。本公司于 2012 年 10 月与甬鸿置业签订建设工程施工合同，约定由本公司为甬鸿置业开发的奥丽赛商业广场相关项目提供工程施工服务。合同签订后，本公司即按约组织人员进行施工。截止 2015 年 7 月 31 日，甬鸿置业尚欠本公司工程款、相关利息及应返还履约保证金共计 253,226,537.83 元。为维护合法权益，本公司于 2015 年 8 月向宁波市中级人民法院提起诉讼，诉请判决甬鸿置业支付所欠本公司相关款项等，宁波市中级人民法院已受理本案，目前该案审理中。	详见公司于 2015 年 9 月 2 日在《中国证券报》、《上海证券报》、《证券时报》、《证券日报》及上海证券交易所网站披露的《宁波建工股份有限公司涉及诉讼公告》。
本公司与浙江路网物流有限公司（以下简称“路网物流”）建设工程施工合同纠纷。本公司于 2012 年 3 月与路网物流签订建设工程施工合同，约定本公司为路网物流提供缙云路网物流中心工程施工总承包服务。合同签订后，本公司按约履行合同义务，后因路网物流在支付工程进度款过程中存在拖延情形，至起诉日尚欠本公司工程款 56,328,387 元。为维护合法权益，本公司于 2015 年 9 月向缙云县人民法院提起诉讼，诉请判决路网物流支付所欠本公司相关款项，缙云县人民法院已受理本案，目前该案审理中。	详见公司于 2015 年 10 月 10 日在《中国证券报》、《上海证券报》、《证券时报》、《证券日报》及上海证券交易所网站披露的《宁波建工股份有限公司涉及诉讼公告》。
本公司 2007 年 9 月与浙江华越置业有限公司（简称“华越置业”）签订了工程建设施工合同，开展了工程施工工作。截止 2014 年 5 月 31 日，华越置业尚拖欠本公司工程款 440,195,982.82 元。本公司于 2014 年 6 月 16 日向宁波市中级人民法院提起诉讼，诉请判决华越置业支付本公司工程款、履约保证金、逾期付款滞纳金及利息共计人民币 729,196,482.82 元，诉请法院判决本公司有权对金华世贸中心项目工程折价或拍卖所得价款在本公司诉讼金额内优先受偿。公司于 2015 年 11 月收到宁波市中级人民法院民事判决书，判决华越置业于判决生效之日起十五日内支付本公司工程款 440,195,892.82 元、履约保证金 9,000,000 元及相应的利息（具体以 440,195,892.82 元为基数并自 2014 年 7 月 4 日起至实际履行之日止按照中国人民银行发布的同期同类贷款利息标准予以计算，同时扣减已实际支付的 14,616,667 元利息）；本公司就上述 440,195,892.82 元工程款有权在金华世贸中心项目工程折价或者拍卖的价款行使优先受偿权。现本案已进入执行程序。	详见本公司于 2014 年 6 月 24 日、2015 年 11 月 21 日刊登于上海证券交易所网站的《宁波建工股份有限公司涉及诉讼公告》、《宁波建工股份有限公司涉及诉讼进展公告》
因苍南浙福数码家电城开发有限公司拖欠工程款，公司子公司建工集团作为申请人于 2016 年 1 月 25 日向温州仲裁委员会提起仲裁，温州仲裁委员会已受理本案。	详见公司于 2016 年 2 月 6 日在《中国证券报》、《上海证券报》、《证券时报》、《证券日报》及上海证券交易所网站披露的《宁波建工股份有限公司子公司涉及仲裁公告》。

(二) 临时公告未披露或有后续进展的诉讼、仲裁情况

√适用 □不适用

单位:元 币种:人民币

报告期内:									
起诉(申请)方	应诉(被申请人)方	承担连带责任方	诉讼仲裁类型	诉讼(仲裁)基本情况	诉讼(仲裁)涉及金额	诉讼(仲裁)是否形成预计负债及金额	诉讼(仲裁)进展情况	诉讼(仲裁)审理结果及影响	诉讼(仲裁)判决执行情况
宁波建工股份有限公司	宁波艾迪姆斯运动用品有限公司		民事诉讼	本公司向宁波市镇海区人民法院提起诉讼,要求宁波艾迪姆斯运动用品有限公司支付逾期工程款及逾期利息。	45,517,598.82	否	执行阶段	无	执行中
宁波建工股份有限公司	吉林白山和丰置业有限公司		民事诉讼	本公司向宁波市中级人民法院提起诉讼,要求吉林白山和丰置业有限公司支付工程款及违约金,一审判决后,2012年10月24日,浙江省高级人民法院组织双方进行了二审开庭并进行了调解,后达成调解协议,并约定和丰置业若未按期履行调解协议,将按一审判决履行给付义务。由于白山和丰置业未完整履行调解协议,本公司于2013年7月15日向宁波市中级人民法院申请执行一审判决。2013年8月,白山和丰置业有限公司向本公司出具书面承诺书,同意继续履行浙江省高院调解协议,并承诺如果未履行,宁波中院可以启动评估拍卖程序,并按一审判决执行,公司已收到执行款2489万元,2015年5月8日,白山和丰置业有限公司与本公司签订和解协议,承诺以部分房产折抵执行款38,464,504.00元,现各项手续办理中。	47,513,372.50	否	执行阶段	无	执行中

宁波建工股份有限公司	宁波和邦投资集团有限公司	民事诉讼	因与宁波和邦投资集团有限公司建设工程施工合同纠纷，本公司提起诉讼请求判令和邦投资支付“和邦二号”工程款及利息，浙江省高级人民法院指定杭州市中级人民法院受理。2014年12月31日，浙江省杭州市中级人民法院一审判决和邦集团支付本公司71,184,996.50元（扣除水电费后），就本案一审判决原被告双方均提出上诉，浙江省高级人民法院于2015年4月28日下达民事判决书驳回双方上诉理由，维持原判，目前公司已收到全部执行款。	71,184,996.50	否	执行阶段	无	执行完毕
新昌营造有限公司	宁波建工股份有限公司	民事诉讼	本公司2011年与新昌营造有限公司签订《合作协议书》，约定本公司为华为杭州二期生产基地项目部分设施提供建造服务。目前该工程已经竣工，在双方就服务和费用存在较大争议情况下，新昌营造建筑有限公司向杭州市仲裁委员会提起仲裁，申请裁决本公司支付人民币205,254,922.50元及承担向涉案项目有关分包商、供货商及其雇用的劳务人员支付工程款、货款及劳务工资，并承担本案仲裁费用。就本项仲裁，本公司向杭州仲裁委员会提起仲裁反请求，反请求金额为人民币221,360,202.13元，并由被反申请人承担本案全部仲裁费用。2014年6月，北京市第三中级人民法院按新昌营造所请冻结本公司1.15亿元银行存款，并获执行，本公司已向北京市第三中级人民法院提交	205,254,922.50	否	仲裁审理阶段	无	尚未裁决

				财产保全异议申请,同时本公司也已对对方提起财产保全。北京市第三中级人民法院于2014年10月裁定解除冻结本公司1.15亿元银行存款,本公司以保函担保的形式替代了法院冻结款。案件已经过多次开庭审理,现等待杭州仲裁庭审理裁定。					
宁波建工股份有限公司	宁波镇海新恒德房产开发有限公司		民事诉讼	本公司向宁波市镇海区人民法院提起诉讼,请求判令宁波镇海新恒德房产开发有限公司(简称“新恒德”)支付所欠本公司工程款、利息损失、窝工损失,并依法确认本公司的建设工程优先权。2016年1月,镇海区人民法院判决新恒德支付工程款84,446,712.30元及利息5,440,159.90元及后续利息、窝工损失1,240,655元;确认本公司在83,929,514.30元范围内享有优先受偿权,双方未提起上诉,判决生效,现执行中。	84,446,712.30	否	执行阶段	无	执行中
宁波建工股份有限公司	宁波和邦投资集团有限公司		民事诉讼	宁波和邦集团有限公司向法院起诉本公司支付“亿嘉公馆”项目工程延误违约金1048万,本公司反诉宁波和邦集团有限公司支付工程款53,111,441.00元,并支付自2011年1月28日至判决生效之日止的逾期利息,2014年11月,宁波市鄞州区人民法院判决宁波和邦投资集团有限公司支付本公司工程款24,895,422.00元及利息。本公司不服判决提起上诉,2015年5月28日宁波市中级人民法院下达二审判决书,判决和邦投资在项目竣工验收后三日	24,895,422.00	否	执行阶段	无	执行完毕

				内向本公司支付工程款 24,895,422.00 元, 驳回其他诉讼请求。后和邦投资履行了付款义务, 现本公司已收回全部判决支持款项。					
杭州森森房地产开发有限公司	宁波建工股份有限公司		民事诉讼	本公司与杭州森森房地产开发有限公司(简称“杭州森森”)产生建设工程施工合同纠纷。杭州森森 2015 年 3 月向杭州市余杭区人民法院提起诉讼, 要求本公司支付工期逾期违约金 13,367,541.46 元。本公司向杭州森森提起反诉, 要求其归还履约保证金 12,128,129.00 元, 支付工程欠款 3,361,345.00 元并承担以上延期付款的利息。现本案审理中。	13,367,541.46	否	一审阶段	无	一审尚未判决
宁波建工股份有限公司	仪征市宇斯浦置业有限公司	宁波环球宇斯浦投资控股集团有限公司	民事诉讼	本公司与仪征市宇斯浦置业有限公司签订了施工合同, 为其开发的江苏省仪征市“仪征市宇斯浦·国际花园”工程施工。工程完工后, 仪征市宇斯浦置业有限公司欠本公司工程款 27,358,925.00 元未付, 本公司于 2014 年 5 月向宁波市江东区人民法院提起诉讼。经法院主持调解, 双方于 2014 年 6 月 25 日达成调解, 宁波环球宇斯浦投资控股集团有限公司承担连带付款责任。后两公司未按时付本公司工程款, 本公司向江东区法院申请执行, 现本案仍在执行中。	27,358,925.00	否	执行阶段	无	执行中
宁波建工股份有限公司	宁波香格房地产开发有限公司		民事诉讼	本公司与宁波香格房地产开发有限公司(简称“香格房产”)发生建设工程合同纠纷, 2014 年 6 月本公司向宁波市江东区人民法院提起诉讼, 宁波市江东区人民法院作出民事调解, 双方达	32,200,000.00	否	调解执行中	无	调解执行中

				成调解协议：香格房产确认截止 2014 年 6 月 26 日尚欠本公司工程款 32,200,000.00 元。本公司 2015 年 10 月向江东区人民法院申请强制执行，目前正在执行中。					
宁波建工股份有限公司	盛宏永（九江）实业发展有限公司		民事诉讼	本公司与盛宏永（九江）实业发展有限公司（简称“盛宏永实业”）建设工程产生合同纠纷，本公司向宁波市江东区人民法院提起诉讼，要求盛宏永实业支付本公司工程款及利息、停窝工损失等 38,067,235.62 元，并解除与其签订的《建设工程施工合同》。2014 年 10 月江东区法院依本公司所请裁定冻结盛宏永实业银行存款及相当于保全额度的等值财产。因盛宏永实业提出管辖权异议，2015 年 2 月宁波市中级人民法院裁定该案移交宁波市中级人民法院管辖，目前该案已全案移交宁波市中级人民法院，该案已两次证据交换，正在审理中。	38,067,235.62	否	一审阶段	无	审理中
宁波建工股份有限公司	镇江深国投商用置业有限公司		民事诉讼	本公司与镇江深国投商用置业有限公司（简称“深国投公司”）产生建设工程合同纠纷，于 2015 年 3 月向镇江市中级人民法院提起诉讼，要求深国投公司支付工程款及逾期付款利息合计人民币 33,998,011.00 元，并请求对“镇江东方伟业广场”项目折价或以拍卖所得款优先受偿。镇江市中级人民法院于 2015 年 12 月作出民事判决，判令深国投支付本公司工程款 3920 万元及逾期利息 363.43 万元，并支持本公司对项目工程	39,200,000.00	否	执行阶段	无	执行中

				折价或以拍卖所得价款在应付工程款范围内享有优先受偿权，目前该案执行中。					
宁波建工股份有限公司	宁波广隆房地产开发有限公司	案外人宁波汉通餐饮发展有限公司、竺成忠	民事诉讼	<p>本公司于 2010 年 9 月 6 日与宁波广隆房地产开发有限公司签订《建筑工程施工合同》，约定由本公司承建北仑金融大厦，该工程于 2013 年 12 月经竣工验收合格。双方于 2014 年 11 月 18 日就该工程签订结算及尾款支付协议，确认广隆房地产应支付工程款金额，并就分期支付时间节点进行约定。现因宁波广隆房地产开发有限公司未支付工程款，公司向宁波市北仑区人民法院提起诉讼，要求其立即支付公司工程款、配合费、水电费及利息共计 5300 万元，北仑区人民法院于 2015 年 5 月 4 日受理本案。经北仑区人民法院 2015 年 5 月 18 日主持调解，双方达成协议，确认广隆房地产应支付本公司工程款、配合费、水电费及利息共计 5300 万元，且案外人宁波汉通餐饮发展有限公司、竺成忠对上述款项承担连带清偿责任。截至目前，累计收到款项 920 万元，余款正在按双方约定的还款计划执行。</p>	53,000,000	否	调解执行中	无	调解执行中
宁波建工股份有限公司	宁波千和置业有限公司		民事诉讼	<p>因宁波千和置业有限公司拖欠本公司工程款，2015 年 7 月本公司向宁波市北仑区人民法院提起诉讼，请求法院判决千和置业支付本公司工程进度款 23,749,429 元及利息共计人民币 24,290,785.78 元，并请求判决公司对千和大厦工程拍卖价款享有优先</p>	23,749,429	否	执行阶段	无	执行中

				受偿权。2015 年 11 月，宁波市北仑区人民法院出具民事判决书，判令千和置业支付工程款 23,749,429 元及相应利息，现本案执行中。截至目前，已累计收到 2242.5 万元。					
宁波建工股份有限公司	宁波第五医院有限公司、太仓康来特房地产有限公司		民事诉讼	因第五医院、太仓康来特房地产有限公司拖欠工程款，公司向镇海区人民法院提起诉讼，2015 年 7 月镇海区人民法院主持双方达成调解，后因第五医院、太仓康来特未及时还款，本公司向镇海区人民法院提交执行申请书，镇海区人民法院于 2015 年 10 月决定立案执行，执行标的为 62,686,553.38 元。2016 年 1 月，本公司又与第五医院、太仓康来特达成执行和解协议，约定第五医院、太仓康来特于 2016 年 6 月 30 日前支付 6100 万元，若未按时支付则按照强制执行。	61,000,000	否	执行阶段	无	执行和解中
宁波建工工程集团有限公司	仪征市晶葳国际大酒店投资有限公司		民事诉讼	2013 年 10 月，本公司收到仪征市晶葳国际大酒店投资有限公司发送的《中标通知书》，确认本公司为晶葳国际大酒店项目中标单位。随后双方签订建设工程施工合同并备案。2015 年 12 月，本公司与仪征市晶葳国际大酒店投资有限公司及公司全资子公司宁波建工工程集团有限公司（以下简称“建工集团”、）签订补充协议，约定由建工集团受让本公司在本项目的权利义务。现因仪征市晶葳国际大酒店投资有限公司拖欠工程款，公司子公司建工集团向仪征市人民法院提起诉讼，请求判令支付工程款	34,156,537.30	否	一审阶段	无	审理中

				30,299,067 元及相应利息共计 34,156,537.30 元,并请求判令对晶葳国际大酒店项目工程折价或以拍卖所得价款在诉请范围内优先受偿,现本案已受理。					
--	--	--	--	---	--	--	--	--	--

(三) 其他说明

无

九、上市公司及其董事、监事、高级管理人员、控股股东、实际控制人、收购人处罚及整改情况

□适用 √不适用

十、报告期内公司及其控股股东、实际控制人诚信状况的说明

报告期内,公司及控股股东不存在未履行法院生效判决、所负数额较大的债务到期未清偿等情况。

十一、公司股权激励计划、员工持股计划或其他员工激励情况及其影响

□适用 √不适用

十二、重大关联交易

√适用 □不适用

(一) 与日常经营相关的关联交易**1、已在临时公告披露且后续实施无进展或变化的事项**

事项概述	查询索引
无	

2、已在临时公告披露,但有后续实施的进展或变化的事项

无

3、临时公告未披露的事项

√适用 □不适用

单位:元 币种:人民币

关联交易方	关联关系	关联交易类型	关联交易内容	关联交易定价原则	关联交易价格	关联交易金额	占同类交易金额的比例(%)	关联交易结算方式	市场价格	交易价格与市场参考价格差异较大的原因
宁波市日月	母公司	接受劳	餐饮住	市场价		2,614,611.90	0.02	现金或		

宾馆有限公司	的控股子公司	务	宿服务					承兑汇票		
宁波新日月酒店物业服务有限公司	母公司的控股子公司	接受劳务	物业费	市场价		3,373,864.57	0.03	现金或承兑汇票		
浙江广天日月集团股份有限公司	控股股东	购买商品	采购商品	市场价		27,942.44	0	现金或承兑汇票		
衢州广天建昌房地产开发有限公司	母公司的控股子公司	提供劳务	工程施工	市场价		1,009,236.10	0.01	现金或承兑汇票		
宁波广天建昌房地产有限公司	母公司的控股子公司	提供劳务	工程施工	市场价		10,275,559.14	0.08	现金或承兑汇票		
海盐建昌房地产有限公司	母公司的控股子公司	提供劳务	工程施工	市场价		39,805,908.51	0.30	现金或承兑汇票		
宁波新日月酒店物业服务有限公司	母公司的控股子公司	提供劳务	工程施工	市场价		1,317,178.84	0.01	现金或承兑汇票		
宁波远望华夏置业发展有限公司	母公司的控股子公司	提供劳务	工程施工	市场价		1,204.34	0	现金或承兑汇票		
合计				/	/	58,425,505.84		/	/	/
大额销货退回的详细情况										
关联交易的说明				本公司及下属子公司与控股股东及其下属公司、其他关联方之间形成了长期的业务协作关系，相关业务合作良好，定价公允。公司与关联方发生的日常经营相关交易占公司相同业务比重较低，相关交易不影响公司独立性。						

(二) 资产或股权收购、出售发生的关联交易

1、已在临时公告披露且后续实施无进展或变化的事项

事项概述	查询索引
无	

2、已在临时公告披露，但有后续实施的进展或变化的事项

无

3、临时公告未披露的事项

适用 不适用

4、涉及业绩约定的，应当披露报告期内的业绩实现情况

不适用

(三) 共同对外投资的重大关联交易

1、已在临时公告披露且后续实施无进展或变化的事项

事项概述	查询索引
无	

2、已在临时公告披露，但有后续实施的进展或变化的事项

无

3、临时公告未披露的事项

适用 不适用

(四) 关联债权债务往来

1、已在临时公告披露且后续实施无进展或变化的事项

事项概述	查询索引
无	

2、已在临时公告披露，但有后续实施的进展或变化的事项

无

3、临时公告未披露的事项

适用 不适用

(五) 其他

无

十三、重大合同及其履行情况

(一) 托管、承包、租赁事项

适用 不适用

(二) 担保情况

适用 不适用

单位：元 币种：人民币

公司对外担保情况（不包括对子公司的担保）													
担保方	担保方与上市公司的关	被担保方	担保金额	担保发生日期（协议签署	担保起始日	担保到期日	担保类型	担保是否已经履行完毕	担保是否逾期	担保逾期金额	是否存在反担保	是否为关联方担保	关联关系

	系			日)								
报告期内担保发生额合计（不包括对子公司的担保）					0							
报告期末担保余额合计（A）（不包括对子公司的担保）					0							
公司及其子公司对子公司的担保情况												
报告期内对子公司担保发生额合计					2,788,100,000							
报告期末对子公司担保余额合计（B）					2,302,800,000							
公司担保总额情况（包括对子公司的担保）												
担保总额（A+B）					2,302,800,000							
担保总额占公司净资产的比例（%）					95.81							
其中：												
为股东、实际控制人及其关联方提供担保的金额（C）					0							
直接或间接为资产负债率超过70%的被担保对象提供的债务担保金额（D）					2,302,800,000							
担保总额超过净资产50%部分的金额（E）					1,101,003,263.87							
上述三项担保金额合计（C+D+E）					3,403,803,263.87							
未到期担保可能承担连带清偿责任说明					不适用							
担保情况说明					无							

（三） 委托他人进行现金资产管理的情况

1、 委托理财情况

√适用 □不适用

单位：万元 币种：人民币

受托人	委托理财产品类型	委托理财金额	委托理财起始日期	委托理财终止日期	报酬确定方式	实际收回本金金额	实际获得收益	是否经过法定程序	计提减值准备金额	是否关联交易	是否涉诉	关联关系
中国光大银行股份有限公司宁波分行	定活宝	18,000	2015.9.7	2015.9.14	协议约定	18,000	12.78	是		否	否	其他
中国光大银行股份有限公司宁波分		8,000	2015.9.18	2015.9.28	协议约定	8,000	5.68	是		否	否	其他

行												
合计	/	26,000	/	/	/	26,000	18.46	/		/	/	/
逾期未收回的本金和收益累计金额（元）						0						
委托理财的情况说明												

2、委托贷款情况

适用 不适用

3、其他投资理财及衍生品投资情况

适用 不适用

（四）其他重大合同

1、公司与宁波金达利房地产开发集团有限公司签订了桑家安置房项目 I 标段项目合同，合同金额为人民币 22235 万元。

2、公司与宁波都市房产开发有限公司签订宁波中心三期（A3-23/25-1 地块）土建工程项目合同，合同金额为人民币 135754 万元。

3、公司与宁波奥体中心投资发展有限公司签订了宁波奥体中心游泳馆工程合同，合同金额为人民币 36064 万元；

4、公司与舟山蓝郡置业有限公司签订了宋都·蓝郡国际西区建安(总包)工程合同，合同金额为人民币 20000 万元；

5、公司与太古冷链物流（宁波）有限公司签订了太古冷链物流宁波项目合同，合同金额为人民币 28700 万元。

6、公司与宁波市国际贸易投资发展有限公司签订了宁波市国际贸易展览中心 11 号馆 II 标段工程合同，合同金额为人民币 38161 万元。

7、公司与济南长峡新能源有限公司签订了 40MWp 光伏并网电站工程合同，合同金额为人民币 29400 万元。

8、公司子公司宁波建工工程集团与宁波长丰新农村开发建设有限公司签订了长丰区块拆迁安置居住 2#（二期）地块 I 标段合同，合同金额为人民币 24261 万元。

9、公司与威县天海光伏发电有限公司签订了 30MWp 并网发电项目光伏电站工程合同，合同金额为人民币 21675 万元。

10、公司子公司市政集团与宁波市轨道交通集团有限公司签订了宁波市轨道交通 3 号线一期地下土建工程 TJ3112 标段，合同金额为 16145.0336 万元。

11、公司子公司市政集团与金华融盛投资发展集团有限公司签订了金华经济技术开发区 330 国道改建工程 PC+融资项目 II 标工程合同，合同金额为 21537.5796 万元。

12、公司子公司市政集团与宁波杭州湾新区开发建设有限公司签订了宁波杭州湾新区滨海六路（职教西路~兴慈八路）市政工程，合同金额为 61798.0118 万元。

13、公司子公司市政集团与宁波杭州湾新区开发建设有限公司签订了宁波杭州湾新区滨海大道跨十塘横江桥、滨海五路跨陆中湾江桥、兴慈八路跨十塘横江桥等 3 座桥梁工程，合同金额为 27932.2605 万元。

14、公司子公司市政集团与宁波市鄞州区横溪镇人民政府签订了横溪镇梅岭安置房（棚户区改造）一期 B-1, C 地块工程，合同金额为 20001.5467 万元。

十四、其他重大事项的说明

适用 不适用

十五、积极履行社会责任的工作情况

(一) 社会责任工作情况

报告期，公司积极承担社会责任，在生产经营和业务发展的过程中充分尊重和积极维护公司股东、员工、债权人、客户、供应商、消费者及社会公众的相关权益，积极履行作为公众公司所应承担的社会责任，积极为区域经济发展和社会和谐贡献力量。

报告期公司以 2014 年末股本 488,040,000.00 股为基数，每 10 股派现金红利 1.2 元(含税)，共支付 2014 年普通股股利 58,564,800 元，占公司合并报表归属于母公司净利润的 31.84%。

报告期公司秉承“守信讲义、通情达理”的理念，将守法经营、改善员工的工作生活条件当作社会责任的重要内容，积极做到以人为本，尊重知识，尊重人才，力求实现员工与企业的共赢共进。

年度内按照 ISO9001:2000 质量管理体系和 ISO14001:2004 环境管理体系的要求严格管理，促进个人与企业、企业与社会，企业与环境和谐可持续发展。公司质量、环境、职业安全健康及环境管理体系的标准得到较好执行，在为社会提供高质量的产品的时候，严格执行环境保护、职业安全健康等的管理法规，营造良好的企业运营环境。坚持做好进城务工人员的培训教育工作，报告期民工学校开课 110 次，进城务工人员参与培训 5500 人次。

报告期公司开展了“汇聚微力量、圆梦微心愿”的帮扶活动，为公司 30 个困难职工和 113 名贵州小朋友圆梦，公司被授予江东区“爱心天使”称号。同时，公司通过向区域慈善总会捐款、支持贵州普安县相关文化设施建设、与宁波宁海贫困村结对帮扶等方式支持相关地区的发展，履行公司的社会责任。

(二) 属于国家环境保护部门规定的重污染行业的上市公司及其子公司的环保情况说明

本公司及子公司不属于国家环境保护部门规定的重污染行业企业。

十六、可转换公司债券情况

适用 不适用

第六节 普通股股份变动及股东情况

一、普通股股本变动情况

(一) 普通股股份变动情况表

1、普通股股份变动情况表

单位：万股

	本次变动前		本次变动增减(+,-)				本次变动后		
	数量	比例(%)	发行新股	送股	公积金转股	其他	小计	数量	比例(%)
一、有限	4,996.0247	10.24				-4,996.0247	-4,996.0247	0	0

售条件股份									
1、国家持股									
2、国有法人持股									
3、其他内资持股	4,996.0247	10.24				-4,996.0247	-4,996.0247	0	0
其中：境内非国有法人持股	4,996.0247	10.24				-4,996.0247	-4,996.0247	0	0
境内自然人持股									
4、外资持股									
其中：境外法人持股									
境外自然人持股									
二、无限售条件流通股	43,807.9753	89.76				4,996.0247	4,996.0247	48,804	100
1、人民币普通股	43,807.9753	89.76				4,996.0247	4,996.0247	48,804	100
2、境内上市的外资股									
3、境外上市的外资股									
4、其他									
三、普通股股份总数	48,804	100				0	0	48,804	100

2、普通股股份变动情况说明

经中国证券监督管理委员会证监许可【2012】1457号《关于核准宁波建工股份有限公司重大资产重组及向宁波同创投资有限公司等发行股份购买资产并募集配套资金的批复》文件核准，同意公司向同创投资等十家市政集团原有股东发行6194万股股份并支付现金购买市政集团相关资产。同意本公司非公开发行不超过2739万股新股募集本次发行股份购买资产的配套资金。2012

年 12 月 21 日，公司向市政集团原有股东发行的 6194 万股股份完成登记，其中同创投资持有的 1197.97 万股股份锁定期为 12 个月，该部分股份已于 2013 年 12 月 23 日上市流通；同创投资持有其余 17,972,604 股及其他九家市政集团的原有股东持有的股份，共计 49,960,247 股，限售期为 36 个月，已于 2015 年 12 月 21 日上市流通。

3、普通股股份变动对最近一年和最近一期每股收益、每股净资产等财务指标的影响（如有）

无

4、公司认为必要或证券监管机构要求披露的其他内容

无

(二) 限售股份变动情况

适用 不适用

单位：股

股东名称	年初限售股数	本年解除限售股数	本年增加限售股数	年末限售股数	限售原因	解除限售日期
宁波同创投资有限公司	17,972,604	17,972,604	0	0	非公开发行	2015 年 12 月 21 日
宁波海曙景威投资咨询有限公司	5,592,615	5,592,615	0	0	非公开发行	2015 年 12 月 21 日
宁波海曙景杰投资咨询有限公司	4,314,270	4,314,270	0	0	非公开发行	2015 年 12 月 21 日
宁波海曙中亘基投资咨询有限公司	4,301,370	4,301,370	0	0	非公开发行	2015 年 12 月 21 日
宁波海曙景崎投资咨询有限公司	3,458,469	3,458,469	0	0	非公开发行	2015 年 12 月 21 日
宁波海曙景浩投资咨询有限公司	3,451,247	3,451,247	0	0	非公开发行	2015 年 12 月 21 日
宁波海曙中嘉基投资咨询有限公司	3,208,807	3,208,807	0	0	非公开发行	2015 年 12 月 21 日
宁波海曙景吉投资咨询有限公司	2,961,838	2,961,838	0	0	非公开发行	2015 年 12 月 21 日
宁波海曙景合投资咨询有限公司	2,684,743	2,684,743	0	0	非公开发行	2015 年 12 月 21 日
宁波海曙景腾投资咨询有限公司	2,014,284	2,014,284	0	0	非公开发行	2015 年 12 月 21 日

合计	49,960,247	49,960,247	0	0	/	/
----	------------	------------	---	---	---	---

二、证券发行与上市情况

(一) 截至报告期内证券发行情况

截至报告期内证券发行情况的说明（存续期内利率不同的债券，请分别说明）：
报告期公司无证券发行情况。

(二) 公司普通股股份总数及股东结构变动及公司资产和负债结构的变动情况

不适用

(三) 现存的内部职工股情况

单位：股 币种：人民币

内部职工股的发行日期	内部职工股的发行价格（元）	内部职工股的发行数量
现存的内部职工股情况的说明	无	

三、股东和实际控制人情况

(一) 股东总数

截止报告期末普通股股东总数(户)	32924
年度报告披露日前上一月末的普通股股东总数(户)	26666

(二) 截止报告期末前十名股东、前十名流通股东（或无限售条件股东）持股情况表

单位：股

前十名股东持股情况							
股东名称 (全称)	报告期内增 减	期末持股数 量	比例 (%)	持有有限售 条件股份数 量	质押或冻结情况		股东 性质
					股份 状态	数量	
浙江广天日月集团股份有限公司	0	190,528,000	39.04	0	质押	110,480,000	境内非国有法人
王一丁	-8,600,000	12,232,000	2.51	0	无		境内自然人
宁波环球宇斯浦投资控股集团有限公司	0	10,000,000	2.05	0	质押	10,000,000	境内非国有法人
宁波同创投资有限公司	-11,915,541	6,057,063	1.24	0	无		境内非国有法人
徐文卫	0	3,000,000	0.61	0	无		境内自然人

广发证券—工行—广发金管家法宝量化多策略集合资产管理计划	2,910,689	2,910,689	0.60	0	未知	未知
翁海勇	20,000	2,830,000	0.58	0	无	境内自然人
李红	2,690,900	2,690,900	0.55	0	未知	未知
潘信强	-384,179	2,495,821	0.51	0	无	境内自然人
陈建国	-250,000	2,250,000	0.46	0	无	境内自然人

前十名无限售条件股东持股情况

股东名称	持有无限售条件流通股的数量	股份种类及数量	
		种类	数量
浙江广天日月集团股份有限公司	190,528,000	人民币普通股	190,528,000
王一丁	12,232,000	人民币普通股	12,232,000
宁波环球宇斯浦投资控股集团有限公司	10,000,000	人民币普通股	10,000,000
宁波同创投资有限公司	6,057,063	人民币普通股	6,057,063
徐文卫	3,000,000	人民币普通股	3,000,000
广发证券—工行—广发金管家法宝量化多策略集合资产管理计划	2,910,689	人民币普通股	2,910,689
翁海勇	2,830,000	人民币普通股	2,830,000
李红	2,690,900	人民币普通股	2,690,900
潘信强	2,495,821	人民币普通股	2,495,821
陈建国	2,250,000	人民币普通股	2,250,000
上述股东关联关系或一致行动的说明	徐文卫为浙江广天日月集团股份有限公司董事长、法定代表人，王一丁、潘信强为浙江广天日月集团股份有限公司副董事长，翁海勇、陈建国为浙江广天日月集团股份有限公司董事。本公司未知前十名无限售流通股股东中其他股东之间是否存在关联关系，也未知其是否属于一致行动人。		
表决权恢复的优先股股东及持股数量的说明	不适用		

(三) 战略投资者或一般法人因配售新股成为前 10 名股东

战略投资者或一般法人的名称	约定持股起始日期	约定持股终止日期
宁波同创投资有限公司	2012 年 12 月 21 日	非公开发行股票承诺锁定 36 个月
战略投资者或一般法人参与配售新股约定持股期限的说明	公司向市政集团原有股东发行股份购买其持有的市政集团资产，其中向宁波同创投资有限公司股份承诺锁定 36 个月。	

四、控股股东及实际控制人情况**(一) 控股股东情况****1 法人**

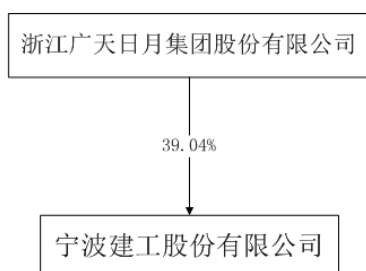
名称	浙江广天日月集团股份有限公司
单位负责人或法定代表人	徐文卫
成立日期	1992-12-15
主要经营业务	实业项目投资，楼宇物业管理，房地产开发
报告期内控股和参股的其他境内外上市公司的股权情况	无
其他情况说明	无

2 公司不存在控股股东情况的特别说明

不适用

3 报告期内控股股东变更情况索引及日期

不适用

4 公司与控股股东之间的产权及控制关系的方框图

(二) 实际控制人情况

1 公司不存在实际控制人情况的特别说明

2014年8月16日，公司原实际控制人徐文卫、潘信强、陈建国、陈贤华、翁海勇、鲍林春、乌家瑜签署《解除一致行动协议书》，解除原实际控制人签署的一致行动《协议书》，目前公司控股股东广天日月内部各股东持股比例比较分散，单个股东均无法单独对宁波建工形成控制，故本公司目前不存在实际控制人。

2 报告期内实际控制人变更情况索引及日期

不适用

3 实际控制人通过信托或其他资产管理方式控制公司

不适用

(三) 控股股东及实际控制人其他情况介绍

无

五、股份限制减持情况说明

适用 不适用

第七节 优先股相关情况

适用 不适用

第八节 董事、监事、高级管理人员和员工情况

一、持股变动情况及报酬情况

(一) 现任及报告期内离任董事、监事和高级管理人员持股变动及报酬情况

√适用 □不适用

单位：万股

姓名	职务(注)	性别	年龄	任期起始日期	任期终止日期	年初持股数	年末持股数	年度内股份增减变动量	增减变动原因	报告期内从公司获得的税前报酬总额(万元)	是否在公司关联方获取报酬
徐文卫	董事长	男	49	2009/12/16	2018/5/12	300	300	0			是
孟文华	副董事长	男	62	2013/6/26	2018/5/12	0	0	0		840,996.00	否
潘信强	副董事长	男	63	2008/12/18	2018/5/12	288	249.5821	-38.4179	二级市场买卖	908,362.00	否
翁海勇	董事	男	46	2008/12/18	2018/5/12	281	283	2	二级市场买卖	551,900.00	否
陈建国	董事	男	57	2008/12/18	2018/5/12	250	225	-25	二级市场买卖	815,984.00	否
陈贤华	董事	男	61	2008/12/18	2018/5/12	150	112.5	-37.5	二级市场买卖	188,842.00	否
王善波	董事	男	49	2013/5/7	2018/5/12	0	0	0		869,396.00	否
吴毅雄	独立董事	男	63	2012/4/11	2018/5/12	0	0	0		70,000.00	否
童全康	独立董事	男	52	2012/4/11	2018/5/12	0	0	0		70,000.00	否
艾永祥	独立董事	男	70	2015/5/12	2018/5/12	0	0	0		50,800.00	否
沈成德	独立董事	男	53	2015/5/12	2018/5/12	0	0	0		50,800.00	否
卢祥康	监事会主席	男	59	2012/4/11	2018/5/12	122.5	122.5	0		493,910.00	否
郁武铮	监事	男	45	2008/12/18	2018/5/12	166	134	-32	二级市场买卖	458,200.00	否
张子江	监事	男	53	2015/5/12	2018/5/12	0	0	0		231,000.00	否
张翔	监事	男	43	2008/12/18	2018/5/12	0	0	0		190,560.00	否
仇通亮	监事	男	48	2008/12/18	2018/5/12	0	0	0		150,000.00	否

陈宝康	副总经理	男	60	2008/12/18	2018/5/12	76	62	-14	二级市场 买卖	502,300.00	否
胡春健	副总经理	男	50	2008/12/18	2016/1/15	100	100	0		502,300.00	否
李长春	董事会秘书、 财务总监	男	44	2008/12/18	2018/5/12	100	100	0		502,300.00	否
李水明	总工程师	男	55	2008/12/18	2016/1/15	75	68	-7	二级市场 买卖	504,700.00	否
黄欢君	副总经理、总 经济师	男	39	2014/2/28	2016/1/15	22.5	16.9	-5.6	二级市场 买卖	506,300.00	否
金德钧 (离任)	独立董事	男	71	2010/2/27	2015/5/11	0	0	0		19,200.00	否
王菁华 (离任)	独立董事	女	50	2008/12/18	2015/5/11	0	0	0		0.00	否
周钢祥 (离任)	监事	男	54	2008/12/18	2015/5/11	55	25	-30	二级市场 买卖	283,353.10	否
杨威杨 (离任)	财务总监	男	50	2008/12/18	2015/5/11	0	0	0		285,700.00	否
合计	/	/	/	/	/	1,986	1,798.4821	-187.5179	/	9,046,903.10	/

姓名	主要工作经历
徐文卫	大学学历，教授级高级工程师。浙江广天日月集团股份有限公司董事长、总裁，宁波建工股份有限公司董事长、总经理，宁波市明州建筑设计院有限公司董事长，宁波市民营企业贷款担保有限公司董事长。
孟文华	大学学历，高级经济师。浙江广天日月集团股份有限公司副董事长，宁波建工股份有限公司副董事长，公司控股子公司宁波市政工程建设集团股份有限公司董事长、党委书记。曾任宁波市政工程建设集团股份有限公司副经理、经理。
潘信强	大学学历，高级工程师。浙江广天日月集团股份有限公司副董事长，宁波建工股份有限公司副董事长，公司控股子公司宁波建乐建筑装潢有限公司董事长。曾任宁波建乐建筑装潢有限公司董事、总经理。
翁海勇	硕士研究生学历，高级工程师。浙江广天日月集团股份有限公司董事，宁波建工股份有限公司董事。宁波建工工程集团有限公司总经理。曾任宁波建工股份有限公司总经理助理、副总经理、总经理。
陈建国	大学学历，高级工程师，浙江广天日月集团股份有限公司董事、宁波建工股份有限公司董事、设备安装分公司经理，浙江广天构件股份有限公司董事。曾任宁波建工股份有限公司设备安装分公司副经理。

陈贤华	大学学历，高级工程师，浙江广天日月集团股份有限公司董事，宁波建工股份有限公司董事，宁波冶金勘察设计研究股份有限公司董事长，浙江广天构件股份有限公司董事。
王善波	大学学历，教授级高级工程师。宁波建工股份有限公司董事，宁波市市政工程建设集团股份有限公司副董事长、总经理。曾任宁波市市政工程建设集团股份有限公司副经理。
吴毅雄	大学学历，教授、博导，宁波建工股份有限公司独立董事，中国焊接学会副理事长，上海焊接学会理事长。曾任上海交通大学焊接工程研究所所长，上海交通大学材料科学与工程学院院长。
童全康	大学学历，一级律师，宁波建工股份有限公司独立董事，宁波富达股份有限公司独立董事，浙江和义观达律师事务所主任、中国国际贸易仲裁委员会仲裁员、上海仲裁委员会仲裁员、宁波大学客座教授。曾任宁波律师协会会长。
艾永祥	大学学历，教授级高级工程师，享受国务院政府特殊津贴。宁波建工股份有限公司独立董事。曾任北京市第二建筑构件厂技术科科长、北京建工集团有限责任公司质量处副处长、处长、副总工程师、总工程师。
沈成德	硕士研究生学历，高级会计师。香溢融通控股集团股份有限公司副总经理、总会计师。宁波建工股份有限公司独立董事。曾任宁波市轻工业局处长，宁波国际信托投资公司处长。
卢祥康	大学学历，高级经济师。浙江广天日月集团股份有限公司监事会主席，宁波建工股份有限公司监事会主席，浙江广天构件股份有限公司董事长，宁波建工广天构件有限公司董事长。曾任浙江广天构件股份有限公司总经理。
郁武铮	大学学历，高级工程师，宁波建工股份有限公司监事，宁波建工股份有限公司第五分公司经理，宁波大学建筑工程与环境学院研究生兼职导师。曾任宁波建工股份有限公司第一分公司项目经理。
张子江	大学学历，教授级高级工程师。宁波建工股份有限公司监事，宁波冶金勘察设计研究股份有限公司总经理。曾任宁波冶金勘察设计研究股份有限公司董事长、冶金工业部宁波勘察研究院院长。
张翔	硕士研究生学历，高级工程师，现任宁波建工股份有限公司职工监事、宁波建工工程集团有限公司第一分公司经理。
仇通亮	大专学历，助理工程师，管道技师职称，宁波建工股份有限公司职工监事，宁波建工股份有限公司设备安装分公司项目二部副经理。曾任宁波建工股份有限公司设备安装分公司安装班班长。
陈宝康	大学学历，高级经济师，浙江广天日月集团股份有限公司董事，宁波建工股份有限公司副总经理，宁波建工工程集团有限公司监事，曾任宁波建工股份有限公司董事。
胡春健	大学学历，高级工程师，宁波建工工程集团有限公司副总经理，宁波永瑞投资发展有限公司董事长。曾任宁波建工股份有限公司副总经理。
李长春	硕士研究生学历，高级经济师，注册会计师，宁波建工股份有限公司董事会秘书、财务总监，宁波市市政工程建设集团股份有限公司董事，宁波冶金勘察设计研究股份有限公司董事。曾任浙江广天日月集团股份有限公司总裁助理，宁波建工股份有限公司副总经理。
李水明	大学学历，教授级高级工程师，宁波建工工程集团有限公司总工程师。曾任宁波建工股份有限公司总工程师、富阳市建筑设计院有限公司总工程师。
黄欢君	大学学历，工程硕士学位，高级工程师，高级经济师，宁波建工工程集团有限公司副总经理、总经济师，曾任宁波建工股份有限公司副总经理、总经济师、总经理助理、经营预算部经理。

金德钧（离任）	大学学历，高级工程师，曾任建设部总工程师、建设部科学技术委员会常务副主任、中国市政工程协会会长、宁波建工股份有限公司独立董事。
王菁华（离任）	工商管理博士、教授，宁波工程学院副院长。曾任宁波工程学院经济与管理学院院长、宁波建工股份有限公司独立董事。
周钢祥（离任）	大学学历，高级经济师，曾任宁波建工股份有限公司监事、宁波建工股份有限公司第九分公司经理。
杨威杨（离任）	大学学历，高级会计师，注册会计师，现任浙江广天日月集团股份有限公司财务总监，曾任宁波建工股份有限公司财务总监。

其它情况说明

(二) 董事、监事、高级管理人员报告期内被授予的股权激励情况

适用 不适用

二、现任及报告期内离任董事、监事和高级管理人员的任职情况

(一) 在股东单位任职情况

适用 不适用

任职人员姓名	股东单位名称	在股东单位担任的职务	任期起始日期	任期终止日期
徐文卫	浙江广天日月集团股份有限公司	董事长、总裁	2010年5月9日	至今
孟文华	浙江广天日月集团股份有限公司	副董事长	2013年5月10日	至今
孟文华	宁波同创投资有限公司	董事长	2010年7月6日	至今
潘信强	浙江广天日月集团股份有限公司	副董事长	2006年6月10日	至今
翁海勇	浙江广天日月集团股份有限公司	董事	2012年1月16日	至今
陈建国	浙江广天日月集团股份有限公司	董事	2006年6月10日	至今
陈贤华	浙江广天日月集团股份有限公司	董事	2006年6月10日	至今
陈宝康	浙江广天日月集团股份有限公司	董事	2013年5月10日	至今
卢祥康	浙江广天日月集团股份有限公司	监事会主席	2006年6月10日	至今
杨威杨	浙江广天日月集团股份有限公司	财务总监	2015年7月29日	至今
在股东单位任职情况的说明				

(二) 在其他单位任职情况

√适用 □不适用

任职人员姓名	其他单位名称	在其他单位担任的职务	任期起始日期	任期终止日期
徐文卫	宁波市民营企业贷款担保有限公司	董事长	2010年6月4日	至今
徐文卫	建德市广天三峰矿业有限公司	董事长	2010年7月29日	至今
徐文卫	浙江广天日月钙业有限公司	董事长	2010年7月29日	至今
徐文卫	宁波市明州建筑设计院有限公司	董事长	2013年6月19日	至今
孟文华	宁波市政工程建设集团股份有限公司	董事长	2001年4月5日	至今
潘信强	宁波建乐建筑装潢有限公司	董事长	2010年5月16日	至今
潘信强	浙江广天构件股份有限公司	董事	2003年11月5日	至今
潘信强	宁波建工建乐工程有限公司	董事长	2015年11月19日	至今
翁海勇	浙江广天重工设备有限公司	董事	2007年9月6日	2015年3月30日
翁海勇	宁波建工工程集团有限公司	执行董事兼总经理	2015年9月7日	至今
陈建国	浙江广天构件股份有限公司	董事	2003年11月5日	至今
陈建国	浙江广天日月金属结构有限公司	董事长	2006年10月26日	至今
陈建国	浙江广天建昌房地产股份有限公司	董事	2014年3月7日	2017年3月7日
陈建国	宁波建乐建筑装潢有限公司	董事	2012年12月1日	至今
陈建国	宁波建工建乐工程有限公司	董事	2015年11月19日	至今
陈贤华	浙江广天构件股份有限公司	董事	2003年11月5日	至今
陈贤华	宁波冶金勘察设计研究股份有限公司	董事长	2014年4月10日	至今
王善波	宁波市政工程建设集团股份有限公司	副董事长、总经理	2010年3月1日	至今
陈宝康	浙江广天构件股份有限公司	监事	2012年3月26日	至今
陈宝康	宁波建工工程集团有限公司	监事	2015年9月7日	至今
童全康	浙江和义观达律师事务所	主任	1992年8月1日	至今
童全康	宁波富达股份有限公司	独立董事	2014年4月25日	至今
吴毅雄	深圳市瑞凌实业股份有限公司	独立董事	2014年9月12日	至今
沈成德	香溢融通控股集团股份有限公司	副总经理、总会计师	1999年2月8日	至今
沈成德	宁波康强电子股份有限公司	独立董事	2008年10月7日	2015年4月22日
卢祥康	浙江广天构件股份有限公司	董事长	2012年3月26日	至今

卢祥康	宁波广天物流有限公司	执行董事	2005年3月10日	至今
卢祥康	宁波广天新型建材有限公司	董事长兼总经理	2006年12月6日	至今
卢祥康	宁波建工广天构件有限公司	董事长	2010年8月26日	至今
卢祥康	浙江广天重工设备有限公司	董事长	2007年9月6日	至今
卢祥康	上饶广天建筑构件有限公司	董事长	2006年3月12日	至今
张子江	宁波冶金勘察设计研究股份有限公司	总经理	2014年4月1日	至今
黄欢君	宁波建工工程集团有限公司	副总经理兼总经济师	2015年10月14日	至今
李水明	宁波建工工程集团有限公司	总工程师	2015年10月14日	至今
李长春	宁波建工工程集团有限公司	财务总监（财务负责人）	2015年10月14日	至今
李长春	宁波市政工程建设集团股份有限公司	董事	2013年9月26日	至今
李长春	宁波冶金勘察设计研究股份有限公司	董事	2014年4月10日	至今
李长春	宁波建乐建筑装潢有限公司	董事	2015年10月22日	至今
李长春	上海雍胜投资管理有限公司	执行董事	2014年12月22日	至今
李长春	宁建国际（香港）有限公司	董事	2015年1月23日	至今
李长春	上海安旌投资管理有限公司	执行董事兼总经理	2015年11月10日	至今
李长春	宁波建工投资有限公司	执行董事兼总经理	2015年10月20日	至今
李长春	宁波建工建乐工程有限公司	董事	2015年11月19日	至今
胡春健	宁波永瑞投资发展有限公司	董事长	2012年12月3日	至今
胡春健	宁波建工工程集团有限公司	副总经理	2015年10月14日	至今
金德钧（离任）	江苏中南建设集团股份有限公司	独立董事	2014年3月27日	至今
王菁华（离任）	宁波工程学院	副院长	2010年4月29日	至今
在其他单位任职情况的说明				

三、董事、监事、高级管理人员报酬情况

董事、监事、高级管理人员报酬的决策程序	经公司 2011 年度股东大会审议，公司独立董事津贴标准为税前每人每年 7 万元人民币。公司内部董事及监事、高级管理人员薪酬由董事会薪酬与考核委员会提出薪酬方案，经董事会、股东大会审议通过后实施。担任其他兼职职务的董事、监事、高管人员的薪酬由公司人力资源部门按照薪酬考核制度确定执行。公司董事长的薪酬由控股股东按其考核制度确定执行。
董事、监事、高级管理人员报酬确定依据	公司董事、监事、高级管理人员报酬根据公司股东大会、董事会决议以及公司有关人力资源薪酬考核制度并结合个人岗位、所承担的工作量、责任和风险，确定相应薪酬发放。公司董事长徐文卫按照控股股

	东单位的考核制度确定并领取薪酬。
董事、监事和高级管理人员报酬的实际支付情况	详见本报告现任及报告期内离任董事、监事和高级管理人员持股变动及报酬情况
报告期末全体董事、监事和高级管理人员实际获得的报酬合计	详见本节“现任及报告期内离任董事、监事和高级管理人员持股变动及报酬情况”

四、公司董事、监事、高级管理人员变动情况

姓名	担任的职务	变动情形	变动原因
艾永祥	独立董事	选举	选举
沈成德	独立董事	选举	选举
张子江	监事	选举	选举
金德钧	独立董事	离任	任期届满
王菁华	独立董事	离任	任期届满
周钢祥	监事	离任	任期届满
杨威杨	财务总监	离任	任期届满

五、近三年受证券监管机构处罚的情况说明

适用 不适用

六、母公司和主要子公司的员工情况

(一) 员工情况

母公司在职员工的数量	53
主要子公司在职员工的数量	3,607
在职员工的数量合计	3,660
母公司及主要子公司需承担费用的离退休职工人数	9
专业构成	
专业构成类别	专业构成人数
生产人员	2,263
销售人员	61
技术人员	533
财务人员	153
行政人员	650
合计	3,660
教育程度	
教育程度类别	数量（人）
研究生及以上	51
大学本科	1,299
大学专科	970
中专及高中	554
初中及以下	786
合计	3,660

(二) 薪酬政策

公司坚持按劳分配、多劳多得，效率优先、兼顾公平的收入分配原则。公司的工资水平将随经济效益和发展状况而调整。薪酬制度围绕以人为本的理念，坚持激励因素与保健因素兼顾的原则，合理制定薪酬水平，使员工与公司能够利益共享。公司严格按照《公司法》、《劳动法》及相关行业管理办法制定实施人力资源及绩效考核管理办法，努力为员工提供具有市场竞争力的薪酬福利待遇，并建立动态调整机制，调动员工的积极性和责任心。公司薪酬构成体系为：员工总收入=基本工资+绩效工资+特殊奖励。

(三) 培训计划

公司培训工作由人力资源部门统一管理，公司制定的各项培训以提高职工自身业务素质为目的，人力资源部每年结合公司管理要求和各方的培训需求制订年度员工培训计划。公司各部门及各分公司在年初将《培训需求计划表》报至公司人力资源部，人力资源部根据各单位、各部门的需求及结合公司经营生产年度计划，制定年度培训计划；公司各部门及各分公司也可根据本部门或本单位的生产经营情况，自行安排组织职工培训，并将培训情况上报公司人力资源部备案。

公司培训以公司战略要求为导向，将对公司现有人员的能力提升作为培训的重点工作。培训形式主要包括内部集中培训、聘请专业人士讲授和选派相关人员外出参训等形式，培训对象主要包括中高层管理人员培训、后备人才梯队建设、新员工培训、专业资格培训等。公司以培养管理人才、技术人才和后备人才为目标，通过培训提高员工专业水平，提升员工整体素质。

2016年的培训力求紧密结合公司战略，同时注重培训绩效，提高培训工作的针对性。

1、培训方式：针对不同的学习内容，采取不同的培训方式，尤其是有关改变态度的培训更要用场景、案例、问题、游戏等形式来挑战学员固有的信念系统。考虑引入行动学习、沙盘模拟等方式和课堂讲授相结合。

2、培训师资：除和专业培训机构合作外，考虑开设内部讲师课程，培养内部师资，让公司内部的知识沉淀可以更好的传播扩散。建立内训师制度，鼓励知识分享，尤其是专业技术、工程管理上的实战经验。

3、培训内容：2016 年培训工作包括工程施工、项目管理、财务管理、法律法规学习、技术研发、信息化、综合管理等方面的内容。

4、重点工作：继续推进实施“薪火-鲁班传人”人才培养工程，做好“青英工程”人才的培训培养。开设中高层管理培训班，提高管理知识和技能水平。

(四) 劳务外包情况

劳务外包的工时总数	21,368,820 (工日)
劳务外包支付的报酬总额	2,521,520,744.72 元

七、其他

无

第九节 公司治理

一、公司治理相关情况说明

报告期内，公司严格按照《公司法》、《证券法》和中国证监会、上海证券交易所的有关要求，完善了公司内部控制制度，继续加强内幕信息管理，强化信息披露工作，切实维护公司及全体股东利益，公司治理水平和运行质量不断提高。积极贯彻落实《关于上市公司建立内幕信息知情人登记管理制度的规定》、《上市公司监管指引第 3 号——上市公司现金分红》、《上海证券交易所上市公司现金分红指引》等的要求，修订了《公司章程》，并根据财政部的要求自 2014 年 7 月 1 日起执行新的会计准则。2015 年公司深入推进了内控建设，公司规范运作体系及风险防范体系得到加强。

1、关于股东与股东大会：

公司能够根据《公司法》、《公司章程》、《宁波建工股份有限公司股东大会议事规则》的要求召开股东大会，并实施现场及网络投票相结合的方式，充分保障全体股东，尤其是中小股东的权益。年度内召开的股东大会符合法律法规的规定，股东大会的会议提案、议事程序、会议表决严格按照相关规定要求执行，具体情况请参见“股东大会情况简介”。

2、关于控股股东与上市公司的关系：

公司与控股股东在人员、资产、财务、组织机构和经营业务相互独立，公司控股股东严格规范自己的行为，通过股东大会行使出资人的权利。公司与控股股东进行的关联交易公平合理。公司建立了防止控股股东及其关联企业占用上市公司资金、资产的长效机制，未发生大股东占用上市公司资金和资产的情况。

3、关于董事和董事会：

公司董事会按照《公司法》、《公司章程》及《董事会议事规则》等制度组成和运作。公司董事会由 11 名董事组成，其中包括 4 名独立董事。公司董事能够按照《公司章程》、《董事会议事规则》等制度的规定忠实勤勉地履行义务。董事会的召集、通知、召开、授权委托及信息披露等符合相关法律法规的规定。公司独立董事能够按照公司《独立董事工作制度》的要求履行职责，对公司重大事项出具独立意见。董事会下设审计、提名、薪酬与考核和战略决策委员会在公司的经营管理和战略决策中发挥了积极作用。公司 2015 年度选举产生第三届董事会成员，年度内共召开了 7 次董事会议，形成了相关决议，及时披露了相关信息。

4、关于监事和监事会：

公司监事会严格执行《公司法》、《公司章程》及《监事会议事规则》等制度的有关规定，人数和人员构成符合法律、法规的要求。公司监事会有 5 名监事，其中 2 名为职工代表，监事会能够依据《监事会议事规则》的要求履行职责，对公司规范运作、财务、资产收购、出售、关联交易以及公司董事、总经理和其他高级管理人员履行职责的合法、合规性进行有效监督，并发表

意见。公司 2015 年度选举产生第三届监事会成员，年度内共召开了 5 次监事会议，形成了相关决议，及时披露了相关信息。

5、关于信息披露：

公司证券与投资部在公司董事会秘书的领导下根据《证券法》、《上海证券交易所股票上市规则》、《公司章程》、公司《信息披露管理办法》的相关规定真实、准确、完整、及时的履行信息披露义务、接待股东来访和咨询。《中国证券报》、《上海证券报》、《证券时报》、《证券日报》及上海证券交易所网站是公司法定信息披露媒体。公司的重要会议决议及相关重大事项均能够按照法律法规、《公司章程》和公司《信息披露管理办法》的规定及时、准确、完整地进行披露，保证公司信息披露的公开、公平、公正。

6、关于投资者关系：

公司按照《宁波建工股份有限公司投资者关系管理办法》开展投资者关系管理工作，并借助投资者专线、信箱、交易所 E 互动、投资者网上交流等多渠道、多种方式与投资者交流互动，及时解答投资者疑问，认真接待投资者及调研机构的来访等方式加强其对公司的了解，力求建立良好、稳定的投资者关系，提升市场对公司的认知度。

7、关于内幕信息知情人管理：

公司依照中国证监会《关于上市公司建立内幕消息知情人登记管理制度的规定》的要求，制定并披露了《宁波建工股份有限公司内幕信息知情人登记管理制度》，报告期内公司严格按照该制度的规定，对涉及公司内幕信息的相关人员、事项、知悉时间和用途等做了详细的登记备案，要求相关人员做出承诺并及时提醒他们履行信息保密的义务，并将相关内幕信息登记资料按要求向监管部门进行了报备。

公司治理与中国证监会相关规定的要求是否存在重大差异；如有重大差异，应当说明原因无上述情况。

二、股东大会情况简介

会议届次	召开日期	决议刊登的指定网站的查询索引	决议刊登的披露日期
2014 年度股东大会	2015 年 5 月 12 日	www.sse.com.cn	2015 年 5 月 13 日
2015 年第一次临时股东大会	2015 年 9 月 10 日	www.sse.com.cn	2015 年 9 月 11 日

股东大会情况说明

无

三、董事履行职责情况

(一) 董事参加董事会和股东大会的情况

董事姓名	是否独立董事	参加董事会情况						参加股东大会情况
		本年应参加董事会次数	亲自出席次数	以通讯方式参加次数	委托出席次数	缺席次数	是否连续两次未亲自参加会议	出席股东大会的次数
徐文卫	否	7	7	5	0	0	否	2
孟文华	否	7	7	5	0	0	否	1
潘信强	否	7	7	5	0	0	否	1
翁海勇	否	7	7	5	0	0	否	2
陈建国	否	7	7	5	0	0	否	2
陈贤华	否	7	7	5	0	0	否	2
王善波	否	7	7	5	0	0	否	1

吴毅雄	是	7	7	5	0	0	否	1
童全康	是	7	7	5	0	0	否	1
金德钧	是	3	3	2	0	0	否	0
王菁华	是	3	3	2	0	0	否	0
艾永祥	是	4	4	3	0	0	否	0
沈成德	是	4	4	3	0	0	否	0

连续两次未亲自出席董事会会议的说明
无上述情况。

年内召开董事会会议次数	7
其中：现场会议次数	2
通讯方式召开会议次数	5
现场结合通讯方式召开会议次数	0

(二) 独立董事对公司有关事项提出异议的情况

报告期内，公司独立董事未对公司本年度的董事会议案及其他非董事会议案事项提出异议。

(三) 其他

无

四、董事会下设专门委员会在报告期内履行职责时所提出的重要意见和建议，存在异议事项的，应当披露具体情况

公司董事会下设战略决策委员会、提名委员会、审计委员会、薪酬与考核委员会。报告期内，公司董事会完成了换届选举工作，专门委员会成员进行了相应调整。各专门委员会均能够各自按照公司关于各项专门委员会工作制度的规定，以认真负责的态度忠实履行各自职责。董事会提名委员会在聘任董事及高级管理人员过程中，认真审查提名候选人的资格，严格履行相应决策程序；董事会审计委员会对公司聘任审计机构、编制定期报告、内控建设及评价、内控审计等工作进行了指导，并与外部审计机构师进行充分的沟通，发挥了审计监督的功能。董事会各专门委员会为完善公司治理结构、促进公司发展起到了积极的作用。

五、监事会发现公司存在风险的说明

报告期内，监事会对报告期内的监督事项无异议。

六、公司就其与控股股东在业务、人员、资产、机构、财务等方面存在的不能保证独立性、不能保持自主经营能力的情况说明

公司与控股股东在业务、人员、资产、机构、财务等方面均能保证独立性，能够自主经营。

存在同业竞争的，公司相应的解决措施、工作进度及后续工作计划
公司与控股股东不存在同业竞争。

七、报告期内对高级管理人员的考评机制，以及激励机制的建立、实施情况

公司按照《公司法》和《公司章程》等法律法规的程序公开、公平的选聘高级管理人员。并依据公司高管人员考核办法及薪酬管理的规定并结合个人岗位、所承担的工作量、责任和风险进行考核评价，由董事会薪酬与考核委员会提出薪酬方案，经董事会、股东大会审议通过后实施。担任其他兼职职务的董事、监事、高管人员的薪酬由公司人力资源部门按照薪酬考核制度确定执行。公司董事长的薪酬由控股股东按其考核制度确定执行。

八、是否披露内部控制自我评价报告

适用 不适用

公司按照相关规定披露内部控制自我评价报告

报告期内内部控制存在重大缺陷情况的说明

适用 不适用

九、内部控制审计报告的相关情况说明

是否披露内部控制审计报告：是

十、其他

无

第十节 公司债券相关情况

适用 不适用

第十一节 财务报告

一、审计报告

√适用 □不适用

审计报告

大信审字[2016]第 4-00118 号

宁波建工股份有限公司全体股东：

我们审计了后附的宁波建工股份有限公司（以下简称“贵公司”）财务报表，包括 2015 年 12 月 31 日的合并及母公司资产负债表，2015 年度的合并及母公司利润表、合并及母公司现金流量表、合并及母公司股东权益变动表，以及财务报表附注。

一、管理层对财务报表的责任

编制和公允列报财务报表是贵公司管理层的责任，这种责任包括：（1）按照企业会计准则的规定编制财务报表，并使其实现公允反映；（2）设计、执行和维护必要的内部控制，以使财务报表不存在由于舞弊或错误导致的重大错报。

二、注册会计师的责任

我们的责任是在执行审计工作的基础上对财务报表发表审计意见。我们按照中国注册会计师审计准则的规定执行了审计工作。中国注册会计师审计准则要求我们遵守中国注册会计师职业道德守则，计划和执行审计工作以对财务报表是否不存在重大错报获取合理保证。

审计工作涉及实施审计程序，以获取有关财务报表金额和披露的审计证据。选择的审计程序取决于注册会计师的判断，包括对由于舞弊或错误导致的财务报表重大错报风险的评估。在进行风险评估时，注册会计师考虑与财务报表编制和公允列报相关的内部控制，以设计恰当的审计程序。审计工作还包括评价管理层选用会计政策的恰当性和作出会计估计的合理性，以及评价财务报表的总体列报。

我们相信，我们获取的审计证据是充分、适当的，为发表审计意见提供了基础。

三、审计意见

我们认为，贵公司财务报表在所有重大方面按照企业会计准则的规定编制，公允反映了贵公司 2015 年 12 月 31 日的财务状况以及 2015 年度的经营成果和现金流量。

大信会计师事务所（特殊普通合伙）

中国注册会计师：郭义喜

中国·北京

中国注册会计师：刘涛

二〇一六年四月二十三日

二、财务报表

合并资产负债表

2015 年 12 月 31 日

编制单位：宁波建工股份有限公司

单位：元 币种：人民币

项目	附注	期末余额	期初余额
流动资产：			
货币资金	七、1、	1,339,682,129.84	891,530,420.47
结算备付金			
拆出资金			
以公允价值计量且其变动计入当期损益的金融资产			
衍生金融资产			
应收票据	七、2、	16,157,695.00	18,771,750.00
应收账款	七、3、	3,785,849,094.08	3,637,492,827.39
预付款项	七、4、	328,831,695.35	344,575,096.29
应收保费			
应收分保账款			
应收分保合同准备金			
应收利息			
应收股利			
其他应收款	七、5、	873,021,637.21	770,957,834.66
买入返售金融资产			
存货	七、6、	4,450,511,687.79	3,544,066,993.00
划分为持有待售的资产			
一年内到期的非流动资产			
其他流动资产	七、7、	17,532,589.40	
流动资产合计		10,811,586,528.67	9,207,394,921.81
非流动资产：			
发放贷款和垫款			

可供出售金融资产	七、8、	86,300,000.00	18,300,000.00
持有至到期投资			
长期应收款	七、9、	60,140,000.00	
长期股权投资	七、10、	45,538,278.13	33,127,729.00
投资性房地产			
固定资产	七、11、	584,832,834.11	553,383,843.43
在建工程	七、12、	35,323,620.20	4,519,021.84
工程物资			
固定资产清理			
生产性生物资产			
油气资产			
无形资产	七、13、	263,046,777.56	271,262,116.35
开发支出			
商誉	七、14、	194,898,127.44	155,608,796.03
长期待摊费用	七、15、	2,758,163.25	3,889,638.30
递延所得税资产	七、16、	135,882,878.56	108,250,435.20
其他非流动资产	七、17、	9,533,183.09	12,937,722.64
非流动资产合计		1,418,253,862.34	1,161,279,302.79
资产总计		12,229,840,391.01	10,368,674,224.60
流动负债：			
短期借款	七、18、	3,426,550,000.00	2,493,300,000.00
向中央银行借款			
吸收存款及同业存放			
拆入资金			
以公允价值计量且其变动计入当期损益的金融负债			
衍生金融负债			
应付票据	七、19、	494,797,182.13	331,340,643.27
应付账款	七、20、	3,592,770,341.54	3,069,095,684.49
预收款项	七、21、	751,261,385.95	753,654,994.72
卖出回购金融资产款			
应付手续费及佣金			
应付职工薪酬	七、22、	34,547,228.60	36,070,548.73
应交税费	七、23、	236,427,906.32	233,976,780.14
应付利息	七、24、	6,284,889.18	3,740,862.01
应付股利	七、25、	989,545.89	989,545.89
其他应付款	七、26、	1,091,865,322.63	1,000,209,379.44
应付分保账款			
保险合同准备金			
代理买卖证券款			
代理承销证券款			
划分为持有待售的负债			
一年内到期的非流动负债	七、27、	115,000,000.00	7,500,000.00
其他流动负债			
流动负债合计		9,750,493,802.24	7,929,878,438.69
非流动负债：			
长期借款	七、28、	45,000,000.00	144,000,000.00
应付债券			

其中：优先股			
永续债			
长期应付款			
长期应付职工薪酬			
专项应付款	七、29、	1,400,000.00	2,455,000.00
预计负债			
递延收益	七、30、	29,353,116.50	30,122,949.11
递延所得税负债			
其他非流动负债			
非流动负债合计		75,753,116.50	176,577,949.11
负债合计		9,826,246,918.74	8,106,456,387.80
所有者权益			
股本	七、31、	488,040,000.00	488,040,000.00
其他权益工具			
其中：优先股			
永续债			
资本公积	七、32、	1,003,811,014.05	1,008,748,243.22
减：库存股			
其他综合收益	七、33、	-2,969,775.13	
专项储备	七、34、	2,417,606.73	1,873,266.80
盈余公积	七、35、	75,726,390.27	64,719,765.09
一般风险准备			
未分配利润	七、36、	733,530,982.38	612,097,507.98
归属于母公司所有者权益合计		2,300,556,218.30	2,175,478,783.09
少数股东权益		103,037,253.97	86,739,053.71
所有者权益合计		2,403,593,472.27	2,262,217,836.80
负债和所有者权益总计		12,229,840,391.01	10,368,674,224.60

法定代表人：徐文卫 主管会计工作负责人：李长春 会计机构负责人：王菊侠

母公司资产负债表

2015年12月31日

编制单位：宁波建工股份有限公司

单位：元 币种：人民币

项目	附注	期末余额	期初余额
流动资产：			
货币资金		283,367,375.96	404,416,455.64
以公允价值计量且其变动计入当期损益的金融资产			
衍生金融资产			
应收票据		860,010.00	14,491,750.00
应收账款	十四、1、	660,439,282.32	2,281,939,160.64
预付款项		196,532,750.86	170,420,596.92
应收利息			
应收股利		5,524,304.00	4,028,304.00
其他应收款	十四、2、	216,081,762.69	583,239,691.84
存货		260,157,069.60	1,534,577,092.43
划分为持有待售的资产			

一年内到期的非流动资产			
其他流动资产			
流动资产合计		1,622,962,555.43	4,993,113,051.47
非流动资产：			
可供出售金融资产		86,000,000.00	18,000,000.00
持有至到期投资			
长期应收款			
长期股权投资	十四、3、	2,102,162,909.06	1,053,383,475.02
投资性房地产			
固定资产		46,980,598.98	187,559,493.22
在建工程			457,200.00
工程物资			
固定资产清理			
生产性生物资产			
油气资产			
无形资产		49,235,497.48	57,862,825.64
开发支出			
商誉			
长期待摊费用			1,424,137.87
递延所得税资产		40,703,804.95	81,270,479.65
其他非流动资产			10,657,722.64
非流动资产合计		2,325,082,810.47	1,410,615,334.04
资产总计		3,948,045,365.90	6,403,728,385.51
流动负债：			
短期借款		640,000,000.00	980,500,000.00
以公允价值计量且其变动计入当期损益的金融负债			
衍生金融负债			
应付票据		156,227,774.10	96,000,000.00
应付账款		586,060,518.28	1,983,260,696.36
预收款项		142,874,163.59	542,203,470.10
应付职工薪酬		4,671,218.47	13,340,736.87
应交税费		10,466,370.59	117,055,320.90
应付利息		1,343,607.08	1,441,336.10
应付股利			
其他应付款		461,413,327.60	728,127,355.78
划分为持有待售的负债			
一年内到期的非流动负债			7,500,000.00
其他流动负债			
流动负债合计		2,003,056,979.71	4,469,428,916.11
非流动负债：			
长期借款			39,000,000.00
应付债券			
其中：优先股			
永续债			
长期应付款			
长期应付职工薪酬			
专项应付款		1,400,000.00	2,000,000.00

预计负债			
递延收益			
递延所得税负债			
其他非流动负债			
非流动负债合计		1,400,000.00	41,000,000.00
负债合计		2,004,456,979.71	4,510,428,916.11
所有者权益：			
股本		488,040,000.00	488,040,000.00
其他权益工具			
其中：优先股			
永续债			
资本公积		1,009,307,655.23	1,009,307,655.23
减：库存股			
其他综合收益			
专项储备			1,212,534.97
盈余公积		75,726,390.27	64,719,765.09
未分配利润		370,514,340.69	330,019,514.11
所有者权益合计		1,943,588,386.19	1,893,299,469.40
负债和所有者权益总计		3,948,045,365.90	6,403,728,385.51

法定代表人：徐文卫 主管会计工作负责人：李长春 会计机构负责人：王菊侠

合并利润表

2015 年 1—12 月

单位：元 币种：人民币

项目	附注	本期发生额	上期发生额
一、营业总收入	七、37、	13,276,230,505.00	13,644,421,864.22
其中：营业收入	七、37、	13,276,230,505.00	13,644,421,864.22
利息收入			
已赚保费			
手续费及佣金收入			
二、营业总成本		13,030,296,323.85	13,404,760,075.68
其中：营业成本	七、37、	12,017,355,580.01	12,420,782,438.41
利息支出			
手续费及佣金支出			
退保金			
赔付支出净额			
提取保险合同准备金净额			
保单红利支出			
分保费用			
营业税金及附加	七、38、	432,141,129.15	443,012,053.57
销售费用	七、39、	5,198,778.92	8,149,395.65
管理费用	七、40、	306,273,835.72	275,748,933.76
财务费用	七、41、	149,968,604.00	133,314,202.20
资产减值损失	七、42、	119,358,396.05	123,753,052.09
加：公允价值变动收益（损失以“－”			

号填列)			
投资收益(损失以“—”号填列)	七、43、	-1,915,850.87	1,315,382.06
其中:对联营企业和合营企业的投资收益		-2,289,450.87	-1,172,271.00
汇兑收益(损失以“—”号填列)			
三、营业利润(亏损以“—”号填列)		244,018,330.28	240,977,170.60
加:营业外收入	七、44、	21,986,097.99	37,840,900.01
其中:非流动资产处置利得		1,381,927.23	685,348.68
减:营业外支出	七、45、	1,679,850.68	13,782,496.93
其中:非流动资产处置损失		403,945.95	11,506,824.21
四、利润总额(亏损总额以“—”号填列)		264,324,577.59	265,035,573.68
减:所得税费用	七、46、	66,669,007.68	68,849,665.43
五、净利润(净亏损以“—”号填列)		197,655,569.91	196,185,908.25
归属于母公司所有者的净利润		191,004,899.58	183,907,431.54
少数股东损益		6,650,670.33	12,278,476.71
六、其他综合收益的税后净额	七、47、	-3,044,362.00	
归属母公司所有者的其他综合收益的税后净额		-2,969,775.13	
(一)以后不能重分类进损益的其他综合收益			
1.重新计量设定受益计划净负债或净资产的变动			
2.权益法下在被投资单位不能重分类进损益的其他综合收益中享有的份额			
(二)以后将重分类进损益的其他综合收益		-2,969,775.13	
1.权益法下在被投资单位以后将重分类进损益的其他综合收益中享有的份额			
2.可供出售金融资产公允价值变动损益			
3.持有至到期投资重分类为可供出售金融资产损益			
4.现金流量套期损益的有效部分			
5.外币财务报表折算差额		-2,969,775.13	
6.其他			
归属于少数股东的其他综合收益的税后净额		-74,586.87	
七、综合收益总额		194,611,207.91	196,185,908.25
归属于母公司所有者的综合收益总额		188,035,124.45	183,907,431.54
归属于少数股东的综合收益总额		6,576,083.46	12,278,476.71
八、每股收益:			
(一)基本每股收益(元/股)		0.3914	0.3768
(二)稀释每股收益(元/股)			

本期发生同一控制下企业合并的,被合并方在合并前实现的净利润为:_____元,上期被合并方实现的净利润为:_____元。

法定代表人:徐文卫主管会计工作负责人:李长春会计机构负责人:王菊侠

母公司利润表
2015 年 1—12 月

单位:元 币种:人民币

项目	附注	本期发生额	上期发生额
一、营业收入	十四、4、	8,112,485,088.53	9,703,531,364.10
减: 营业成本	十四、4、	7,492,982,514.70	8,949,104,388.09
营业税金及附加		266,849,618.41	322,797,642.92
销售费用		300,434.75	633,897.74
管理费用		108,760,288.44	146,837,347.51
财务费用		58,520,460.01	57,040,647.32
资产减值损失		55,708,674.35	105,921,942.74
加: 公允价值变动收益(损失以“—”号填列)			
投资收益(损失以“—”号填列)	十四、5、	8,024,098.43	7,963,631.87
其中: 对联营企业和合营企业的投资收益		-2,289,450.87	-1,172,271.00
二、营业利润(亏损以“—”号填列)		137,387,196.30	129,159,129.65
加: 营业外收入		7,138,377.48	6,143,342.02
其中: 非流动资产处置利得		58,942.38	325,203.29
减: 营业外支出		634,676.32	984,998.71
其中: 非流动资产处置损失		64,742.73	51,570.34
三、利润总额(亏损总额以“—”号填列)		143,890,897.46	134,317,472.96
减: 所得税费用		33,824,645.70	30,618,550.18
四、净利润(净亏损以“—”号填列)		110,066,251.76	103,698,922.78
五、其他综合收益的税后净额			
(一)以后不能重分类进损益的其他综合收益			
1. 重新计量设定受益计划净负债或净资产的变动			
2. 权益法下在被投资单位不能重分类进损益的其他综合收益中享有的份额			
(二)以后将重分类进损益的其他综合收益			
1. 权益法下在被投资单位以后将重分类进损益的其他综合收益中享有的份额			
2. 可供出售金融资产公允价值变动损益			
3. 持有至到期投资重分类为可供出售金融资产损益			
4. 现金流量套期损益的有效部分			
5. 外币财务报表折算差额			
6. 其他			
六、综合收益总额		110,066,251.76	103,698,922.78
七、每股收益:			
(一)基本每股收益(元/股)		0.2255	0.2125
(二)稀释每股收益(元/股)			

法定代表人: 徐文卫

主管会计工作负责人: 李长春

会计机构负责人: 王菊侠

合并现金流量表
2015 年 1—12 月

单位：元 币种：人民币

项目	附注	本期发生额	上期发生额
一、经营活动产生的现金流量：			
销售商品、提供劳务收到的现金		13,239,568,930.05	13,013,471,089.71
客户存款和同业存放款项净增加额			
向中央银行借款净增加额			
向其他金融机构拆入资金净增加额			
收到原保险合同保费取得的现金			
收到再保险业务现金净额			
保户储金及投资款净增加额			
处置以公允价值计量且其变动计入当期损益的金融资产净增加额			
收取利息、手续费及佣金的现金			
拆入资金净增加额			
回购业务资金净增加额			
收到的税费返还		517,574.05	1,569,946.30
收到其他与经营活动有关的现金	七、48、	750,241,733.90	755,782,169.25
经营活动现金流入小计		13,990,328,238.00	13,770,823,205.26
购买商品、接受劳务支付的现金		12,081,850,089.27	12,711,594,020.70
客户贷款及垫款净增加额			
存放中央银行和同业款项净增加额			
支付原保险合同赔付款项的现金			
支付利息、手续费及佣金的现金			
支付保单红利的现金			
支付给职工以及为职工支付的现金		364,172,115.21	330,908,477.90
支付的各项税费		560,990,608.30	583,386,235.86
支付其他与经营活动有关的现金	七、48、	824,869,136.68	746,448,159.39
经营活动现金流出小计		13,831,881,949.46	14,372,336,893.85
经营活动产生的现金流量净额		158,446,288.54	-601,513,688.59
二、投资活动产生的现金流量：			
收回投资收到的现金			19,900,000.00
取得投资收益收到的现金		373,600.00	3,804,404.38
处置固定资产、无形资产和其他长期资产收回的现金净额		535,856.18	1,320,345.27
处置子公司及其他营业单位收到的现金净额			
收到其他与投资活动有关的现金	七、48、		41,825,944.00
投资活动现金流入小计		909,456.18	66,850,693.65
购建固定资产、无形资产和其他长期资产支付的现金		56,810,380.54	98,585,942.61
投资支付的现金		87,211,655.85	34,300,000.00
质押贷款净增加额			
取得子公司及其他营业单位支付的现金净额	七、49、	132,566,538.04	52,607,377.49

支付其他与投资活动有关的现金			
投资活动现金流出小计		276,588,574.43	185,493,320.10
投资活动产生的现金流量净额		-275,679,118.25	-118,642,626.45
三、筹资活动产生的现金流量：			
吸收投资收到的现金		8,790,210.00	
其中：子公司吸收少数股东投资收到的现金			
取得借款收到的现金		6,038,920,000.00	4,153,950,000.00
发行债券收到的现金			
收到其他与筹资活动有关的现金	七、48、	52,038,525.05	
筹资活动现金流入小计		6,099,748,735.05	4,153,950,000.00
偿还债务支付的现金		5,175,170,000.00	3,196,200,000.00
分配股利、利润或偿付利息支付的现金		296,462,094.71	219,155,588.70
其中：子公司支付给少数股东的股利、利润		2,805,750.00	2,014,200.00
支付其他与筹资活动有关的现金	七、48、		52,038,525.05
筹资活动现金流出小计		5,471,632,094.71	3,467,394,113.75
筹资活动产生的现金流量净额		628,116,640.34	686,555,886.25
四、汇率变动对现金及现金等价物的影响			
五、现金及现金等价物净增加额		510,883,810.63	-33,600,428.79
加：期初现金及现金等价物余额		748,197,559.10	781,797,987.89
六、期末现金及现金等价物余额		1,259,081,369.73	748,197,559.10

法定代表人：徐文卫 主管会计工作负责人：李长春 会计机构负责人：王菊侠

母公司现金流量表
2015 年 1—12 月

单位：元 币种：人民币

项目	附注	本期发生额	上期发生额
一、经营活动产生的现金流量：			
销售商品、提供劳务收到的现金		9,219,573,197.06	9,133,503,565.92
收到的税费返还			574,439.20
收到其他与经营活动有关的现金		341,208,885.85	386,914,781.96
经营活动现金流入小计		9,560,782,082.91	9,520,992,787.08
购买商品、接受劳务支付的现金		7,525,057,689.82	8,708,422,630.38
支付给职工以及为职工支付的现金		115,973,632.24	142,453,944.03
支付的各项税费		316,963,118.55	387,236,825.65
支付其他与经营活动有关的现金		225,183,065.49	447,883,848.59
经营活动现金流出小计		8,183,177,506.10	9,685,997,248.65
经营活动产生的现金流量净额		1,377,604,576.81	-165,004,461.57
二、投资活动产生的现金流量：			
收回投资收到的现金			
取得投资收益收到的现金		7,321,750.00	12,047,402.87
处置固定资产、无形资产和其他长期资产收回的现金净额		219,579.00	613,634.69
处置子公司及其他营业单位收到的			

现金净额			
收到其他与投资活动有关的现金			
投资活动现金流入小计		7,541,329.00	12,661,037.56
购建固定资产、无形资产和其他长期资产支付的现金		4,443,107.53	11,060,667.75
投资支付的现金		963,662,475.21	130,983,456.29
取得子公司及其他营业单位支付的现金净额			
支付其他与投资活动有关的现金			
投资活动现金流出小计		968,105,582.74	142,044,124.04
投资活动产生的现金流量净额		-960,564,253.74	-129,383,086.48
三、筹资活动产生的现金流量：			
吸收投资收到的现金			
取得借款收到的现金		2,533,000,000.00	2,074,500,000.00
收到其他与筹资活动有关的现金		52,038,525.05	
筹资活动现金流入小计		2,585,038,525.05	2,074,500,000.00
偿还债务支付的现金		2,920,000,000.00	1,575,000,000.00
分配股利、利润或偿付利息支付的现金		138,911,056.39	137,834,651.97
支付其他与筹资活动有关的现金			52,038,525.05
筹资活动现金流出小计		3,058,911,056.39	1,764,873,177.02
筹资活动产生的现金流量净额		-473,872,531.34	309,626,822.98
四、汇率变动对现金及现金等价物的影响			
五、现金及现金等价物净增加额		-56,832,208.27	15,239,274.93
加：期初现金及现金等价物余额		316,604,698.59	301,365,423.66
六、期末现金及现金等价物余额		259,772,490.32	316,604,698.59

法定代表人：徐文卫

主管会计工作负责人：李长春

会计机构负责人：王菊侠

合并所有者权益变动表
2015 年 1—12 月

单位:元 币种:人民币

项目	本期												
	归属于母公司所有者权益										少数股东权益	所有者权益合计	
	股本	其他权益工具			资本公积	减:库存股	其他综合收益	专项储备	盈余公积	一般风险准备			未分配利润
	优先股	永续债	其他										
一、上年期末余额	488,040,000.00				1,008,748,243.22			1,873,266.80	64,719,765.09		612,097,507.98	86,739,053.71	2,262,217,836.80
加:会计政策变更													
前期差错更正													
同一控制下企业合并													
其他													
二、本年期初余额	488,040,000.00				1,008,748,243.22			1,873,266.80	64,719,765.09		612,097,507.98	86,739,053.71	2,262,217,836.80
三、本期增减变动金额(减少以“—”号填列)					-4,937,229.17		-2,969,775.13	544,339.93	11,006,625.18		121,433,474.40	16,298,200.26	141,375,635.47
(一)综合收益总额							-2,969,775.13				191,004,899.58	6,576,083.46	194,611,207.91
(二)所有者投入和减少资本					691,655.85							13,292,769.17	13,984,425.02
1. 股东投入的普通股					691,655.85							13,292,769.17	13,984,425.02
2. 其他权益工具持有者投入资本													
3. 股份支付计入所有者权益的金额													

2015 年年度报告

4. 其他												
(三) 利润分配								11,006,625.18		-69,571,425.18	-3,570,652.37	-62,135,452.37
1. 提取盈余公积								11,006,625.18		-11,006,625.18		
2. 提取一般风险准备												
3. 对所有者(或股东)的分配										-58,564,800.00	-3,570,652.37	-62,135,452.37
4. 其他												
(四) 所有者权益内部结转					-5,628,885.02							-5,628,885.02
1. 资本公积转增资本(或股本)												
2. 盈余公积转增资本(或股本)												
3. 盈余公积弥补亏损												
4. 其他					-5,628,885.02							-5,628,885.02
(五) 专项储备								544,339.93				544,339.93
1. 本期提取								259,065,532.84				259,065,532.84
2. 本期使用								258,521,192.91				258,521,192.91
(六) 其他												
四、本期期末余额	488,040,000.00				1,003,811,014.05		-2,969,775.13	2,417,606.73	75,726,390.27	733,530,982.38	103,037,253.97	2,403,593,472.27

项目	上期		
	归属于母公司所有者权益		少数股东权益
			所有者权益合计

2015 年年度报告

	股本	其他权益工具			资本公 积	减：库存 股	其他综 合收益	专项储 备	盈余公 积	一般风 险准备	未分配 利润		
		优先股	永续债	其他									
一、上年期末余额	488,040,000.00				1,008,748,243.22			903,233.12	54,349,872.81		511,765,968.72	58,812,981.57	2,122,620,299.44
加：会计政策变更													
前期差错更正													
同一控制下企业合并													
其他													
二、本年期初余额	488,040,000.00				1,008,748,243.22			903,233.12	54,349,872.81		511,765,968.72	58,812,981.57	2,122,620,299.44
三、本期增减变动金额（减少以“－”号填列）								970,033.68	10,369,892.28		100,331,539.26	27,926,072.14	139,597,537.36
（一）综合收益总额											183,907,431.54	12,278,476.71	196,185,908.25
（二）所有者投入和减少资本												18,189,546.17	18,189,546.17
1. 股东投入的普通股													
2. 其他权益工具持有者投入资本													
3. 股份支付计入所有者权益的金额													
4. 其他												18,189,546.17	18,189,546.17
（三）利润分配									10,369,892.28		-83,575,892.28	-2,541,950.74	-75,747,950.74
1. 提取盈余公积									10,369,892.28		-10,369,892.28		
2. 提取一般风险准备													

2015 年年度报告

3. 对所有者（或股东）的分配											-73,206,000.00	-2,541,950.74	-75,747,950.74
4. 其他													
(四) 所有者权益内部结转													
1. 资本公积转增资本（或股本）													
2. 盈余公积转增资本（或股本）													
3. 盈余公积弥补亏损													
4. 其他													
(五) 专项储备								970,033.68					970,033.68
1. 本期提取								247,569,410.33					247,569,410.33
2. 本期使用								246,599,376.65					246,599,376.65
(六) 其他													
四、本期期末余额	488,040,000.00				1,008,748,243.22			1,873,266.80	64,719,765.09		612,097,507.98	86,739,053.71	2,262,217,836.80

法定代表人：徐文卫

主管会计工作负责人：李长春

会计机构负责人：王菊侠

母公司所有者权益变动表

2015 年 1—12 月

单位：元 币种：人民币

项目	本期										
	股本	其他权益工具			资本公积	减：库存股	其他综合收益	专项储备	盈余公积	未分配利润	所有者权益合计
		优先股	永续债	其他							
一、上年期末余额	488,040,000.00				1,009,307,655.23			1,212,534.97	64,719,765.09	330,019,514.11	1,893,299,469.40
加：会计政策变更											

2015 年年度报告

前期差错更正											
其他											
二、本年期初余额	488,040,000.00				1,009,307,655.23			1,212,534.97	64,719,765.09	330,019,514.11	1,893,299,469.40
三、本期增减变动金额（减少以“-”号填列）								-1,212,534.97	11,006,625.18	40,494,826.58	50,288,916.79
（一）综合收益总额										110,066,251.76	110,066,251.76
（二）所有者投入和减少资本											
1. 股东投入的普通股											
2. 其他权益工具持有者投入资本											
3. 股份支付计入所有者权益的金额											
4. 其他											
（三）利润分配									11,006,625.18	-69,571,425.18	-58,564,800.00
1. 提取盈余公积									11,006,625.18	-11,006,625.18	
2. 对所有者（或股东）的分配										-58,564,800.00	-58,564,800.00
3. 其他											
（四）所有者权益内部结转											
1. 资本公积转增资本（或股本）											
2. 盈余公积转增资本（或股本）											
3. 盈余公积弥补亏损											
4. 其他											
（五）专项储备											
1. 本期提取								-1,212,534.97			-1,212,534.97
2. 本期使用								131,711,540.82			131,711,540.82
								132,924,075.79			132,924,075.79

2015 年年度报告

(六) 其他											
四、本期期末余额	488,040,000.00				1,009,307,655.23				75,726,390.27	370,514,340.69	1,943,588,386.19

项目	上期										
	股本	其他权益工具			资本公积	减：库存股	其他综合收益	专项储备	盈余公积	未分配利润	所有者权益合计
		优先股	永续债	其他							
一、上年期末余额	488,040,000.00				1,009,307,655.23			4,524.60	54,349,872.81	309,896,483.61	1,861,598,536.25
加：会计政策变更											
前期差错更正											
其他											
二、本年期初余额	488,040,000.00				1,009,307,655.23			4,524.60	54,349,872.81	309,896,483.61	1,861,598,536.25
三、本期增减变动金额（减少以“-”号填列）								1,208,010.37	10,369,892.28	20,123,030.50	31,700,933.15
（一）综合收益总额										103,698,922.78	103,698,922.78
（二）所有者投入和减少资本											
1. 股东投入的普通股											
2. 其他权益工具持有者投入资本											
3. 股份支付计入所有者权益的金额											
4. 其他											
（三）利润分配									10,369,892.28	-83,575,892.28	-73,206,000.00
1. 提取盈余公积									10,369,892.28	-10,369,892.28	
2. 对所有者（或股东）的分配										-73,206,000.00	-73,206,000.00
3. 其他											
（四）所有者权益内部结转											

2015 年年度报告

1. 资本公积转增资本(或股本)											
2. 盈余公积转增资本(或股本)											
3. 盈余公积弥补亏损											
4. 其他											
(五) 专项储备							1,208,010.37				1,208,010.37
1. 本期提取							187,940,739.41				187,940,739.41
2. 本期使用							186,732,729.04				186,732,729.04
(六) 其他											
四、本期期末余额	488,040,000.00				1,009,307,655.23		1,212,534.97	64,719,765.09	330,019,514.11		1,893,299,469.40

法定代表人：徐文卫

主管会计工作负责人：李长春

会计机构负责人：王菊侠

三、公司基本情况

1. 公司概况

(一) 企业注册地、组织形式和总部地址。

注册地：宁波市江东区兴宁路 46 号

组织形式：其他股份有限公司（上市）

总部地址：宁波市江东区宁穿路 538 号

(二) 企业的业务性质和主要经营活动。

企业所处的行业为土木工程建筑业。主要经营项目为：房屋和土木工程建筑业；建筑安装业；建筑装饰业；其他建筑业；建筑智能化工程施工；园林绿化工程；钢结构件制作安装；物业管理；建筑机械设备租赁；建筑构件、机械设备及配件的制造、加工（限分支机构经营）；管道安装；自营和代理各类货物和技术的进出口，但国家限定经营或禁止进出口的货物和技术除外；建材、五金、金属、交电、纺织品及原料、化工产品的批发、零售；建筑材料与结构测试；普通货物仓储服务；锅炉的安装、改造（限分支机构经营）；压力管道的安装；升降机的制造、钢管、钢模、扣件、模板、模具的租赁；提供施工设备服务。

(三) 财务报告的批准报出者和财务报告批准报出日。

本财务报表业经本公司董事会于 2016 年 4 月 23 日决议批准。根据本公司章程，本财务报表将提交股东大会审议

2. 合并财务报表范围

公司将实际控制的所有分、子公司纳入合并财务报表范围。公司现下设 11 个全资/控股子公司、13 个独立核算分公司及 3 个独立核算管理部。合并范围具体情况参见本附注“八、合并范围的变更”、本附注“九、在其他主体中的权益披露”。

四、财务报表的编制基础

1. 编制基础

本公司财务报表以持续经营为编制基础，根据实际发生的交易和事项，按照财政部颁布的《企业会计准则-基本准则》和具体会计准则等规定（以下合称“企业会计准则”），并基于以下所述重要会计政策、会计估计进行编制。

2. 持续经营

本公司不存在导致对报告期末起 12 个月内的持续经营假设产生重大疑虑的事项或情况。

五、重要会计政策及会计估计

具体会计政策和会计估计提示：

1. 遵循企业会计准则的声明

本公司所编制的财务报表符合企业会计准则的要求，真实、完整地反映了公司的财务状况、经营成果、股东权益变动和现金流量等有关信息。

2. 会计期间

本公司会计年度自公历 1 月 1 日起至 12 月 31 日止。

3. 营业周期

对于建筑工程施工业务，一个正常营业周期自工程项目施工成本发生开始，至工程项目竣工决算并收回工程款项为止，其一般在 12 个月以上，具体周期根据工程项目施工情况确定。公司其余的经营业务的一般营业周期较短，以 12 个月作为资产和负债的流动性划分标准。本公司以营业周期作为资产和负债的流动性划分标准。

4. 记账本位币

本公司的记账本位币为人民币。

5. 同一控制下和非同一控制下企业合并的会计处理方法

(1)、同一控制下的企业合并

同一控制下企业合并形成的长期股权投资，合并方以支付现金、转让非现金资产或承担债务方式作为合并对价的，本公司在合并日按照所取得的被合并方在最终控制方合并财务报表中的净资产的账面价值的份额作为长期股权投资的初始投资成本。合并方以发行权益性工具作为合并对价的，按发行股份的面值总额作为股本。长期股权投资的初始投资成本与合并对价账面价值（或发行股份面值总额）的差额，应当调整资本公积；资本公积不足冲减的，调整留存收益。

(2)、非同一控制下的企业合并

对于非同一控制下的企业合并，合并成本为购买方在购买日为取得对被购买方的控制权而付出的资产、发生或承担的负债以及发行的权益性证券的公允价值之和。非同一控制下企业合并中所取得的被购买方符合确认条件的可辨认资产、负债及或有负债，在购买日以公允价值计量。购买方对合并成本大于合并中取得的被购买方可辨认净资产公允价值份额的差额，体现为商誉价值。购买方对合并成本小于合并中取得的被购买方可辨认净资产公允价值份额的，经复核后合并成本仍小于合并中取得的被购买方可辨认净资产公允价值份额的差额，计入当期营业外收入。

6. 合并财务报表的编制方法

(1)、合并财务报表范围

本公司将全部子公司（包括本公司所控制的单独主体）纳入合并财务报表范围，包括被本公司控制的企业、被投资单位中可分割的部分以及结构化主体。

(2)、统一母子公司的会计政策、统一母子公司的资产负债表日及会计期间

子公司与本公司采用的会计政策或会计期间不一致的，在编制合并财务报表时，按照本公司的会计政策或会计期间对子公司财务报表进行必要的调整。

(3)、合并财务报表抵销事项

合并财务报表以母公司和子公司的资产负债表为基础，已抵销了母公司与子公司、子公司相互之间发生的内部交易。子公司所有者权益中不属于母公司的份额，作为少数股东权益，在合并资产负债表中所有者权益项目下以“少数股东权益”项目列示。子公司持有母公司的长期股权投资，视为企业集团的库存股，作为所有者权益的减项，在合并资产负债表中所有者权益项目下以“减：库存股”项目列示。

(4)、合并取得子公司会计处理

对于同一控制下企业合并取得的子公司，视同该企业合并于自最终控制方开始实时控制时已经发生，从合并当期的期初起将其资产、负债、经营成果和现金流量纳入合并财务报表；对于非同一控制下企业合并取得的子公司，在编制合并财务报表时，以购买日可辨认净资产公允价值为基础对其个别财务报表进行调整。

7. 合营安排分类及共同经营会计处理方法

(1)、合营安排的分类

合营安排分为共同经营和合营企业。未通过单独主体达成的合营安排，划分为共同经营。单独主体，是指具有单独可辨认的财务架构的主体，包括单独的法人主体和不具备法人主体资格但法律认可的主体。通过单独主体达成的合营安排，通常划分为合营企业。相关事实和情况变化导致合营方在合营安排中享有的权利和承担的义务发生变化的，合营方对合营安排的分类进行重新评估。

(2)、共同经营的会计处理

共同经营参与方应当确认其与共同经营中利益份额相关的下列项目，并按照相关企业会计准则的规定进行会计处理：确认单独所持有的资产或负债，以及按其份额确认共同持有的资产或负

债；确认出售其享有的共同经营产出份额所产生的收入；按其份额确认共同经营因出售产出所产生的收入；确认单独所发生的费用，以及按其份额确认共同经营发生的费用。

对共同经营不享有共同控制的参与方，如果享有该共同经营相关资产且承担该共同经营相关负债的，参照共同经营参与方的规定进行会计处理；否则，应当按照相关企业会计准则的规定进行会计处理。

(3)、合营企业的会计处理

合营企业参与方应当按照《企业会计准则第 2 号—长期股权投资》的规定对合营企业的投资进行会计处理，不享有共同控制的参与方应当根据其对该合营企业的影响程度进行会计处理。

8. 现金及现金等价物的确定标准

现金等价物是指企业持有的期限短（一般指从购买日起三个月内到期）、流动性强、易于转换为已知金额现金、价值变动风险很小的投资。

9. 外币业务和外币报表折算

(1)、外币业务折算

本公司对发生的外币交易，采用与交易发生日即期汇率折合本位币入账。资产负债表日外币货币性项目按资产负债表日即期汇率折算，因该日的即期汇率与初始确认时或者前一资产负债表日即期汇率不同而产生的汇兑差额，除符合资本化条件的外币专门借款的汇兑差额在资本化期间予以资本化计入相关资产的成本外，均计入当期损益。以历史成本计量的外币非货币性项目，仍采用交易发生日的即期汇率折算，不改变其记账本位币金额。以公允价值计量的外币非货币性项目，采用公允价值确定日的即期汇率折算，折算后的记账本位币金额与原记账本位币金额的差额，作为公允价值变动(含汇率变动)处理，计入当期损益或确认为其他综合收益。

(2)、外币财务报表折算

本公司的控股子公司、合营企业、联营企业等，若采用与本公司不同的记账本位币，需对其外币财务报表折算后，再进行会计核算及合并财务报表的编报。资产负债表中的资产和负债项目，采用资产负债表日的即期汇率折算，所有者权益项目除“未分配利润”项目外，其他项目采用发生时的即期汇率折算。利润表中的收入和费用项目，采用交易发生日的即期汇率折算。折算产生的外币财务报表折算差额，在资产负债表中所有者权益项目其他综合收益下列示。外币现金流量按照系统合理方法确定的，采用交易发生日的即期汇率折算。汇率变动对现金的影响额，在现金流量表中单独列示。处置境外经营时，与该境外经营有关的外币报表折算差额，全部或按处置该境外经营的比例转入处置当期损益。

10. 金融工具

(1)、金融工具的分类及确认

金融工具划分为金融资产或金融负债和权益工具。本公司成为金融工具合同的一方时，确认为一项金融资产或金融负债，或权益工具。

金融资产于初始确认时分类为：以公允价值计量且其变动计入当期损益的金融资产、持有至到期投资、应收款项、可供出售金融资产。除应收款项以外的金融资产的分类取决于本公司及其子公司对金融资产的持有意图和持有能力等。金融负债于初始确认时分类为：以公允价值计量且其变动计入当期损益的金融负债以及其他金融负债。

以公允价值计量且其变动计入当期损益的金融资产包括持有目的为短期内出售的交易性金融资产和初始确认时指定为以公允价值计量且其变动计入当期损益的金融资产；应收款项是指在活跃市场中没有报价、回收金额固定或可确定的非衍生金融资产；可供出售金融资产包括初始确认时即被指定为可供出售的非衍生金融资产及未被划分为其他类的金融资产；持有至到期投资是指到期日固定、回收金额固定或可确定，且管理层有明确意图和能力持有至到期的非衍生金融资产。

(2)、金融工具的计量

本公司金融工具初始确认按公允价值计量。后续计量分类为：以公允价值计量且其变动计入当期损益的金融资产、可供出售金融资产及以公允价值计量且其变动计入当期损益的金融负债按公允价值计量；持有到期投资、贷款和应收款项以及其他金融负债按摊余成本计量；在活跃市场中没有报价且其公允价值不能可靠计量的权益工具投资，以及与该权益工具挂钩并须通过交付该权益工具结算的衍生金融资产或者衍生金融负债，按照成本计量。本公司金融资产或金融负债后续计量中公允价值变动形成的利得或损失，除与套期保值有关外，按照如下方法处理：①以公允价值计量且其变动计入当期损益的金融资产或金融负债公允价值变动形成的利得或损失，计入公允价值变动损益。②可供出售金融资产的公允价值变动计入其他综合收益。

(3)、本公司对金融工具的公允价值的确认方法

如存在活跃市场的金融工具，以活跃市场中的报价确定其公允价值；如不存在活跃市场的金融工具，采用估值技术确定其公允价值。估值技术主要包括市场法、收益法和成本法。

(4)、金融资产负债转移的确认依据和计量方法

金融资产所有权上几乎所有的风险和报酬转移时，或既没有转移也没有保留金融资产所有权上几乎所有的风险和报酬，但放弃了对该金融资产控制的，应当终止确认该项金融资产。金融资产满足终止确认条件的，将所转移金融资产的账面价值与因转移而收到的对价和原直接计入其他

综合收益的公允价值变动累计额之和的差额部分，计入当期损益。部分转移满足终止确认条件的，将所转移金融资产整体的账面价值，在终止确认部分和未终止确认部分之间，按照各自的相对公允价值进行分摊。

金融负债的现时义务全部或部分已经解除的，则应终止确认该金融负债或其一部分。

(5)、金融资产减值

以摊余成本计量的金融资产发生减值时，按预计未来现金流量(不包括尚未发生的未来信用损失)现值低于账面价值的差额，计提减值准备。如果有客观证据表明该金融资产价值已恢复，且客观上与确认该损失后发生的事项有关，原确认的减值损失予以转回，计入当期损益。

以成本计量的金融资产发生减值时，按资产的账面价值与按照类似金融资产当时市场收益率对未来现金流量折现确定的现值之间的差额，计提减值准备。发生的减值损失，一经确认，不再转回。

当有客观证据表明可供出售金融资产发生减值时，原直接计入股东权益的因公允价值下降形成的累计损失予以转出并计入减值损失。对已确认减值损失的可供出售债务工具投资，在期后公允价值上升且客观上与确认原减值损失后发生的事项有关的，原确认的减值损失予以转回并计入当期损益。对已确认减值损失的可供出售权益工具投资，期后公允价值上升直接计入股东权益。

对于权益工具投资，本公司判断其公允价值发生“严重”或“非暂时性”下跌的具体量化标准、成本的计算方法、期末公允价值的确定方法，以及持续下跌期间的确定依据为：

公允价值发生“严重”下跌的具体量化标准	期末公允价值相对于成本的下跌幅度已达到或超过 50%。
公允价值发生“非暂时性”下跌的具体量化标准	连续 12 个月出现下跌。
成本的计算方法	取得时按支付对价(扣除已宣告但尚未发放的现金股利或已到付息期但尚未领取的债券利息)和相关交易费用之和作为投资成本。
期末公允价值的确定方法	存在活跃市场的金融工具，以活跃市场中的报价确定其公允价值；如不存在活跃市场的金融工具，采用估值技术确定其公允价值。
持续下跌期间的确定依据	连续下跌或在下跌趋势持续期间反弹上扬幅度低于 20%，反弹持续时间未超过 6 个月的均作为持续下跌期间。

11. 应收款项

本公司应收款项主要包括应收账款、长期应收款和其他应收款。在资产负债表日有客观证据表明其发生了减值的，本公司根据其账面价值与预计未来现金流量现值之间差额确认减值损失。

(1). 单项金额重大并单独计提坏账准备的应收款项

单项金额重大的判断依据或金额标准	本公司将期末余额达到 1000 万元及以上的应
------------------	-------------------------

	收款项（包括应收账款和其他应收款）分类为单项金额重大的款项。
单项金额重大并单项计提坏账准备的计提方法	对单项金额重大且有客观证据表明发生的减值的应收款项，根据其未来现金流量现值低于其账面价值的差额计提坏账准备；对经单独测试后未减值的单项金额重大的应收款项，根据相同账龄应收款项组合的实际损失率为基础，结合现时情况确定报告期各项组合计提坏账准备的比例。

(2). 按信用风险特征组合计提坏账准备的应收款项:

按信用风险特征组合计提坏账准备的计提方法（账龄分析法、余额百分比法、其他方法）	
组合 1：按账龄组合	按账龄状态
组合 2：按其他组合	对纳入合并报表范围的子公司的应收款项及投标保证金和备用金

组合中，采用账龄分析法计提坏账准备的

适用 不适用

账龄	应收账款计提比例 (%)	其他应收款计提比例 (%)
1 年以内 (含 1 年)	3	3
1—2 年	10	10
2—3 年	15	15
3—4 年	20	20
4—5 年	20	20
5 年以上	20	20

组合中，采用余额百分比法计提坏账准备的

适用 不适用

组合中，采用其他方法计提坏账准备的

适用 不适用

组合名称	应收账款计提比例 (%)	其他应收款计提比例 (%)
对纳入合并报表范围的子公司的应收款项及投标保证金和备用金	0	0

(3). 单项金额不重大但单独计提坏账准备的应收款项:

单项计提坏账准备的理由	对于单项金额不重大以及账龄较长的应收款项单独进行减值测试，有客观证据表明发生了减值
坏账准备的计提方法	对单项金额不重大且有客观证据表明发生的减值的应收款项，根据其未来现金流量现值低于其账面价值的差额计提坏账准备；对经单独测试后未减值的单项金额不重大的应收款项，根据相同账龄应收款项组合的实际损失率为基础，结合现时情况确定报告期各项组合计提坏账准备的比例

12. 存货**(1)、存货的分类**

存货是指本公司在日常活动中持有以备出售的产成品或商品、处在生产过程中的在产品、在生产过程或提供劳务过程中耗用的材料和物料，以及与建造合同相关的已完工尚未结算款项等。

主要包括原材料、低值易耗品、周转材料、库存商品、在产品和已完工尚未结算款项等项目。

(2)、发出存货的计价方法

公司存货采用实际成本法核算，一般生产性及经营性存货发出材料采用加权平均法结转成本，与工程施工相关的存货采用个别计价法。本公司主要业务为工程建设施工活动，公司工程施工成本按以下要点进行确定：

①明确工程施工成本的核算对象，一般情况下是以具有独立施工图预算的单位工程为成本核算对象，并结合实际状况对建造合同进行分立或合并。

②区别工程建造施工过程中所发生费用的归集原则：凡是与一定种类或数量的建筑施工产品相联系的费用，按建筑施工产品对象进行归集；与费用所发生会计期间相关费用如管理费用、销售费用、财务费用等作为期间费用。

③对按建造施工产品归集的费用，按经济内容一般可分为：直接人工费、直接材料费、机械使用费、其他直接费、分包费、间接费。

④在做好工程施工主体投标前应重视基础工作，如：建立健全各项工程所用实物的计量，收领退存制度，建立健全对施工建造过程完整记录工作制度。

⑤对工程施工过程中所发生的各项费用，必须设置必要的账册，以审核无误、手续齐全原始凭证为依据，按照成本核算对象、成本项目进行审核。

⑥建造合同中所涉及的存货项目：建造合同按实际成本计量，包括合同签订至合同履行完毕所发生的与执行合同有关的成本费用。在工程施工中期的某个资产负债表日，在建的工程施工合同累计已发生的成本及累计已确认的毛利的和减去已结算的价款的差额为正数时作为“工程施工-已完工尚未结算款”在存货项目中列示，在建的工程施工合同累计已发生的成本及累计已确认的毛利的和减去已结算的价款的差额为负数时作为“工程结算-已结算尚未完工款”在预收款项项目中列示；在工程竣工决算后，应将工程施工的借方余额与工程结算的贷方余额对冲结转，两者相抵后余额为零。

(3)、存货跌价准备的计提方法

资产负债表日，存货按照成本与可变现净值孰低计量，并按单个存货项目计提存货跌价准备，但对于数量繁多、单价较低的存货，按照存货类别计提存货跌价准备。

直接用于出售的存货，在正常生产经营过程中以该存货的估计售价减去估计的销售费用和相关税费后的金额确定其可变现净值；需要经过继续加工、生产的存货，在正常生产经营过程中以所生产的产成品的估计售价减去至完工时估计将要发生的成本、估计的销售费用和相关税费后的金额确定其可变现净值；资产负债表日，同一项存货中一部分有合同价格约定、其他部分不存在

合同价格的，分别确定其可变现净值，并与其对应的成本进行比较，分别确定存货跌价准备的计提或转回的金额。

建造合同形成的工程施工存货，如某工程施工过程中某个资产负债表期末，建造合同的预计总成本超过合同总收入，则形成合同预计损失，应提取损失准备，借记“资产减值损失”科目，贷记“存货跌价准备-工程施工合同预计损失准备”科目。若工程施工完成或工程施工建造过程中某个资产负债表日减记工程施工存货项目的影响因素已消失，即该时点合同预计总收入大于合同预计总成本，则应将减记的跌价金额予以回复，在原计提的减值金额内转回，借记“存货跌价准备-工程施工合同预计损失准备”，贷记“主营业务成本-工程施工结算成本”。合同完工时，将已提取的损失准备冲减合同费用。

4、存货的盘存制度

本公司的存货盘存制度为永续盘存制。

5、低值易耗品和包装物的摊销方法

低值易耗品和包装物采用一次转销法摊销。

13. 划分为持有待售资产

本公司将同时满足下列条件的非流动资产应当划分为持有待售：一是企业已经就处置该非流动资产作出决议；二是企业已经与受让方签订了不可撤销的转让协议；三是该项转让将在一年内完成。

14. 长期股权投资

(1)、初始投资成本确定

对于企业合并取得的长期股权投资，如为同一控制下的企业合并，应当按照取得被合并方所有者权益账面价值的份额确认为初始成本；非同一控制下的企业合并，应当按购买日确定的合并成本确认为初始成本；以支付现金取得的长期股权投资，初始投资成本为实际支付的购买价款；以发行权益性证券取得的长期股权投资，初始投资成本为发行权益性证券的公允价值；通过债务重组取得的长期股权投资，其初始投资成本应当按照《企业会计准则第12号—债务重组》的有关规定确定；非货币性资产交换取得的长期股权投资，初始投资成本根据准则相关规定确定。

(2)、后续计量及损益确认方法

投资方能够对被投资单位实施控制的长期股权投资应当采用成本法核算，对联营企业和合营企业的长期股权投资采用权益法核算。投资方对联营企业的权益性投资，其中一部分通过风险投资机构、共同基金、信托公司或包括投连险基金在内的类似主体间接持有的，无论以上主体是否

对这部分投资具有重大影响，投资方都应当按照《企业会计准则第 22 号——金融工具确认和计量》的有关规定，对间接持有的该部分投资选择以公允价值计量且其变动计入损益，并对其余部分采用权益法核算。

(3)、确定对被投资单位具有共同控制、重大影响的依据

对被投资单位具有共同控制，是指对某项安排的回报产生重大影响的活动必须经过分享控制权的参与方一致同意后才能决策，包括商品或劳务的销售和购买、金融资产的管理、资产的购买和处置、研究与开发活动以及融资活动等；对被投资单位具有重大影响，是指当持有被投资单位 20%以上至 50%的表决权资本时，具有重大影响。或虽不足 20%，但符合下列条件之一时，具有重大影响：在被投资单位的董事会或类似的权力机构中派有代表；参与被投资单位的政策制定过程；向被投资单位派出管理人员；被投资单位依赖投资公司的技术或技术资料；与被投资单位之间发生重要交易。

15. 固定资产

(1). 确认条件

固定资产指为生产商品、提供劳务、出租或经营管理而持有的，使用寿命超过一个会计年度的有形资产。同时满足以下条件时予以确认：与该固定资产有关的经济利益很可能流入企业；该固定资产的成本能够可靠地计量。

(2). 折旧方法

本公司固定资产主要分为：房屋建筑物、施工机械、生产设备、仪器及试验设备、运输设备、电子设备及其他等。折旧方法采用年限平均法，根据各类固定资产的性质和使用情况，确定固定资产的使用寿命和预计净残值。并在年度终了，对固定资产的使用寿命、预计净残值和折旧方法进行复核，如与原先估计数存在差异的，进行相应的调整。除已提足折旧仍继续使用的固定资产和单独计价入账的土地之外，本公司对所有固定资产计提折旧。

类别	折旧方法	折旧年限(年)	残值率(%)	年折旧率(%)
房屋建筑物	年限平均法	20-40	3-5	2.38-4.85
施工机械	年限平均法	10-12	3-5	7.92-9.7
生产设备	年限平均法	10-12	3-5	7.92-9.7
仪器及试验设备	年限平均法	5-10	3-5	9.5-19.4
运输设备	年限平均法	5-10	3-5	9.5-19.4
电子设备及其他	年限平均法	3-8	3-5	11.88-32.33

(3). 融资租入固定资产的认定依据、计价和折旧方法

融资租入固定资产为实质上转移了与资产所有权有关的全部风险和报酬的租赁。融资租入固

定资产初始计价为租赁期开始日租赁资产公允价值与最低租赁付款额现值较低者作为入账价值；融资租入固定资产后续计价采用与自有固定资产相一致的折旧政策计提折旧及减值准备。

16. 在建工程

本公司在建工程分为自营方式建造和出包方式建造两种。在建工程在工程完工达到预定可使用状态时，结转固定资产。预定可使用状态的判断标准，应符合下列情况之一：固定资产的实体建造（包括安装）工作已经全部完成或实质上已经全部完成；已经试生产或试运行，并且其结果表明资产能够正常运行或能够稳定地生产出合格产品，或者试运行结果表明其能够正常运转或营业；该项建造的固定资产上的支出金额很少或者几乎不再发生；所购建的固定资产已经达到设计或合同要求，或与设计或合同要求基本相符。

对达到预定可使用状态但尚未办理竣工决算的工程，自达到预定可使用状态之日起，按照工程预算、造价或工程成本等资料，估价转入固定资产，并计提折旧。待办理竣工决算后再按照实际成本调整原估价，不调整原已计提的折旧金额，调整价值部分在该项固定资产剩余年限计提折旧。

期末，对在建工程进行全面检查，若在建工程长期停建并预计未来3年内不会重新开工，所建项目在性能上、技术上已经落后且所带来的经济利益具有很大的不确定性，则对其可收回金额（据其公允价值减去处置费用后的净额与资产预计未来现金流量现值孰高者确定）进行估计，如可收回金额低于其账面价值，将资产账面价值减至可收回金额，减记的金额确认为资产减值损失，计入当期损益，并在以后会计期间不予转回。

17. 借款费用

(1)、借款费用资本化的确认原则

本公司发生的借款费用，可直接归属于符合资本化条件的资产的购建或者生产的，予以资本化，计入相关资产成本；其他借款费用，在发生时根据其发生额确认为费用，计入当期损益。符合资本化条件的资产，是指需要经过相当长时间的购建或者生产活动才能达到预定可使用或者可销售状态的固定资产、投资性房地产和存货等资产。

(2)、资本化金额计算方法

资本化期间，是指从借款费用开始资本化时点到停止资本化时点的期间。借款费用暂停资本化的期间不包括在内。在购建或生产过程中发生非正常中断、且中断时间连续超过3个月的，应当暂停借款费用的资本化。

借入专门借款，按照专门借款当期实际发生的利息费用，减去将尚未动用的借款资金存入银

行取得的利息收入或进行暂时性投资取得的投资收益后的金额确定；占用一般借款按照累计资产支出超过专门借款部分的资产支出加权平均数乘以所占用一般借款的资本化率计算确定，资本化率为一般借款的加权平均利率；借款存在折价或溢价的，按照实际利率法确定每一会计期间应摊销的折价或溢价金额，调整每期利息金额。

实际利率法是根据借款实际利率计算其摊余折价或溢价或利息费用的方法。其中实际利率是借款在预期存续期间的未来现金流量，折现为该借款当前账面价值所使用的利率。

18. 无形资产

(1). 计价方法、使用寿命、减值测试

本公司无形资产按照成本进行初始计量。购入的无形资产，按实际支付的价款和相关支出作为实际成本。投资者投入的无形资产，按投资合同或协议约定的价值确定实际成本，但合同或协议约定价值不公允的，按公允价值确定实际成本。自行开发的无形资产，其成本为达到预定用途前所发生的支出总额。

本公司无形资产后续计量方法分别为：使用寿命有限无形资产采用直线法摊销，并在年度终了，对无形资产的使用寿命和摊销方法进行复核，如与原先估计数存在差异的，进行相应的调整；使用寿命不确定的无形资产不摊销，但在年度终了，对使用寿命进行复核，当有确凿证据表明其使用寿命是有限的，则估计其使用寿命，按直线法进行摊销。

本公司将无法预见该资产为公司带来经济利益的期限，或使用期限不确定等无形资产确定为使用寿命不确定的无形资产。使用寿命不确定的判断依据为：来源于合同性权利或其他法定权利，但合同规定或法律规定无明确使用年限；综合同行业情况或相关专家论证等，仍无法判断无形资产为公司带来经济利益的期限。

每年年末，对使用寿命不确定无形资产使用寿命进行复核，主要采取自下而上的方式，由无形资产使用相关部门进行基础复核，评价使用寿命不确定判断依据是否存在变化等。

(2). 内部研究开发支出会计政策

内部研究开发项目研究阶段的支出，于发生时计入当期损益；开发阶段的支出，同时满足下列条件的，确认为无形资产：（1）完成该无形资产以使其能够使用或出售在技术上具有可行性；（2）具有完成该无形资产并使用或出售的意图；（3）无形资产产生经济利益的方式，包括能够证明运用该无形资产生产的产品存在市场或无形资产自身存在市场，无形资产将在内部使用的，能证明其有用性；（4）有足够的技术、财务资源和其他资源支持，以完成该无形资产的开发，并有能力使用或出售该无形资产；（5）归属于该无形资产开发阶段的支出能够可靠地计量。

划分内部研究开发项目的研究阶段和开发阶段的具体标准：为获取新的技术和知识等进行的有计划的调查阶段，应确定为研究阶段，该阶段具有计划性和探索性等特点；在进行商业性生产或使用前，将研究成果或其他知识应用于某项计划或设计，以生产出新的或具有实质性改进的材料、装置、产品等阶段，应确定为开发阶段，该阶段具有针对性和形成成果的可能性较大等特点。

内部研究开发项目研究阶段的支出，于发生时计入当期损益；开发阶段的支出，满足确认为无形资产条件的转入无形资产核算。

19. 长期资产减值

长期股权投资、采用成本模式计量的投资性房地产、固定资产、在建工程、采用成本模式计量的生产性生物资产、油气资产、无形资产、商誉等长期资产于资产负债表日存在减值迹象的，进行减值测试。减值测试结果表明资产的可收回金额低于其账面价值的，按其差额计提减值准备并计入减值损失。

可收回金额为资产的公允价值减去处置费用后的净额与资产预计未来现金流量的现值两者之间的较高者。资产减值准备按单项资产为基础计算并确认，如果难以对单项资产的可收回金额进行估计的，以该资产所属的资产组确定资产组的可收回金额。资产组是能够独立产生现金流入的最小资产组合。

在财务报表中单独列示的商誉，无论是否存在减值迹象，至少每年进行减值测试。减值测试时，商誉的账面价值分摊至预期从企业合并的协同效应中受益的资产组或资产组组合。测试结果表明包含分摊的商誉的资产组或资产组组合的可收回金额低于其账面价值的，确认相应的减值损失。减值损失金额先抵减分摊至该资产组或资产组组合的商誉的账面价值，再根据资产组或资产组组合中除商誉以外的其他各项资产的账面价值所占比重，按比例抵减其他各项资产的账面价值。

上述资产减值损失一经确认，以后期间不予转回价值得以恢复的部分。

20. 长期待摊费用

本公司长期待摊费用是指已经支出，但受益期限在一年以上（不含一年）的各项费用。长期待摊费用按费用项目的受益期限分期摊销。若长期待摊的费用项目不能使以后会计期间受益，则将尚未摊销的该项目的摊余价值全部转入当期损益。

21. 职工薪酬

职工薪酬，是指企业为获得职工提供的服务或解除劳动关系而给予的各种形式的报酬或补偿。职工薪酬主要包括短期薪酬、离职后福利、辞退福利和其他长期职工福利。

(1)、短期薪酬的会计处理方法

在职工为本公司提供服务的会计期间，将实际发生的短期薪酬确认为负债，并计入当期损益，其他会计准则要求或允许计入资产成本的除外。本公司发生的职工福利费，在实际发生时根据实际发生额计入当期损益或相关资产成本。职工福利费为非货币性福利的，按照公允价值计量。企业为职工缴纳的医疗保险费、工伤保险费、生育保险费等社会保险费和住房公积金，以及按规定提取的工会经费和职工教育经费，在职工提供服务的会计期间，根据规定的计提基础和计提比例计算确定相应的职工薪酬金额，并确认相应负债，计入当期损益或相关资产成本。

(2)、离职后福利的会计处理方法

本公司在职工提供服务的会计期间，根据设定提存计划计算的应缴存金额确认为负债，并计入当期损益或相关资产成本。根据预期累计福利单位法确定的公式将设定受益计划产生的福利义务归属于职工提供服务的期间，并计入当期损益或相关资产成本。

(3)、辞退福利的会计处理方法

本公司向职工提供辞退福利时，在下列两者孰早日确认辞退福利产生的职工薪酬负债，并计入当期损益：本公司不能单方面撤回因解除劳动关系计划或裁减建议所提供的辞退福利时；本公司确认与涉及支付辞退福利的重组相关的成本或费用时。

(4)、其他长期职工福利的会计处理方法

本公司向职工提供的其他长期职工福利，符合设定提存计划条件的，应当按照有关设定提存计划的规定进行处理；除此外，根据设定受益计划的有关规定，确认和计量其他长期职工福利净负债或净资产。

22. 预计负债

当与或有事项相关的义务是公司承担的现时义务，且履行该义务很可能导致经济利益流出，同时其金额能够可靠地计量时确认该义务为预计负债。本公司按照履行相关现时义务所需支出的最佳估计数进行初始计量，如所需支出存在一个连续范围，且该范围内各种结果发生的可能性相同，最佳估计数按照该范围内的中间值确定；如涉及多个项目，按照各种可能结果及相关概率计算确定最佳估计数。

资产负债表日应当对预计负债账面价值进行复核，有确凿证据表明该账面价值不能真实反映当前最佳估计数，应当按照当前最佳估计数对该账面价值进行调整。

23. 收入

(1)、销售商品

本公司销售的建材物资商品在同时满足下列条件时，视为商品所有权上的主要风险和报酬转移，按从购货方已收或应收的合同或协议价款的金额确认销售商品收入：商品已按购货方要求运送至指定地点，并与购货方授权的接收人员完成验收交付。

合同或协议价款的收取采用递延方式，实质上具有融资性质的，按照应收的合同或协议价款的公允价值确定销售商品收入金额。

(2)、让渡资产使用权

本公司在让渡资产使用权相关的经济利益很可能流入并且收入的金额能够可靠地计量时确认让渡资产使用权收入。

(3)、提供劳务

在资产负债表日提供劳务交易的结果能够可靠估计的，采用完工百分比法确认提供劳务收入。本公司根据合理的方法确定提供劳务交易的完工进度。

在资产负债表日提供劳务交易结果不能够可靠估计的，分别下列情况处理：①已经发生的劳务成本预计能够得到补偿的，按照已经发生的劳务成本金额确认提供劳务收入，并按相同金额结转劳务成本；②已经发生的劳务成本预计不能够得到补偿的，将已经发生的劳务成本计入当期损益，不确认提供劳务收入。

(4)、建造合同收入

①在工程施工建造合同履行过程的某个资产负债表日，根据工程施工合同结果能否可靠估计，分别对待：

第一：如果工程施工合同的结果能够可靠地估计，企业应当根据完工百分比法在资产负债表日确认工程合同收入和工程合同费用。合同的完工进度一般情况下是按累计已发生的成本占合同预计总成本的比例来确定。建造合同结果能够可靠估计是指同时满足以下条件：A、合同总收入能够可靠计量；B、与合同相关的经济利益很可能流入企业；C、实际已发生的成本能清楚区分和可靠计量；D、合同的完工进度和为完成整个合同尚需发生的成本能够可靠确定。

第二：如果工程施工合同的结果不能够可靠地估计，应当区别情况处理：若合同成本能够收回的，工程合同收入根据能够收回的实际合同成本加以确认，合同成本在其发生的当期确认为工程合同费用；若合同成本不能够收回的，不能收回的金额应当在发生时立即作为工程合同费用，不确认合同收入。

② 按规定确认工程合同收入和工程合同费用时，按当期确认的工程合同费用，借记“主营业务成本”科目，按当期确认的工程合同收入，贷记“主营业务收入”科目，按其差额，借记或贷记“工程施工——合同毛利”科目。第一、如果某个资产负债表日合同预计总成本将超过合同预计总收入，应将预计损失立即确认为当期费用，借记“资产减值损失”科目，贷记“存货跌价准备——合同预计损失准备”科目。第二、在合同执行中期某个资产负债表日，若该时点合同预计总成本小于合同预计总收入，在确认工程合同收入、费用时，应转销合同预计损失准备，按确认的工程合同费用，借记“主营业务成本”科目，按确认的工程合同收入，贷记“主营业务收入”科目，按其差额，借记或贷记“工程施工——合同毛利”科目。同时，按相关工程施工合同预计损失准备，借记“存货跌价准备——合同预计损失准备”科目，贷记“主营业务成本”科目。第三、在合同竣工决算日确认工程合同收入、合同费用，转销以前合同预计损失准备时，应按累计实际发生的合同成本减去以前会计年度累计已确认的工程合同费用后的余额，借记“主营业务成本”科目，按实际合同总收入减去以前会计年度累计已确认的工程合同收入后的余额，贷记“主营业务收入”科目，按其差额，借记或贷记“工程施工——合同毛利”科目。同时，按相关工程施工合同已计提的预计损失准备，借记“存货跌价准备——合同预计损失准备”科目，贷记“主营业务成本”科目。

24. 政府补助

(1)、与资产相关的政府补助判断依据及会计处理方法

本公司取得的、用于购建或以其他方式形成长期资产的政府补助，确认为与资产相关的政府补助，与资产相关的政府补助，确认为递延收益，自相关资产可供使用时起，按照相关资产的预计使用期限，将递延收益平均分摊转入当期损益。

(2)、与收益相关的政府补助判断依据及会计处理方法

除与资产相关的政府补助之外的政府补助，确认为与收益相关的政府补助。分别下列情况处理：用于补偿企业以后期间的相关费用或损失的，确认为递延收益，并在确认相关费用的期间，计入当期损益；用于补偿企业已发生的相关费用或损失的，直接计入当期损益。

区分与资产相关政府补助和与收益相关政府补助的具体标准

若政府文件未明确规定补助对象，将该政府补助划分为与资产相关的政府补助或与收益相关的政府补助的判断依据：①政府文件明确了补助所针对的特定项目的，根据该特定项目的预算中将形成资产的支出金额和计入费用的支出金额的相对比例进行划分，对该划分比例需在每个资产负债表日进行复核，必要时进行变更；②政府文件中对用途仅作一般性表述，没有指明特定项目

的，作为与收益相关的政府补助。

25. 递延所得税资产/递延所得税负债

(1)、根据资产、负债的账面价值与其计税基础之间的差额（未作为资产和负债确认的项目按照税法规定可以确定其计税基础的，确定该计税基础为其差额），按照预期收回该资产或清偿该负债期间的适用税率计算确认递延所得税资产或递延所得税负债。

(2)、递延所得税资产的确认以很可能取得用来抵扣可抵扣暂时性差异的应纳税所得额为限。资产负债表日，有确凿证据表明未来期间很可能获得足够的应纳税所得额用来抵扣可抵扣暂时性差异的，确认以前会计期间未确认的递延所得税资产。如未来期间很可能无法获得足够的应纳税所得额用以抵扣递延所得税资产的，则减记递延所得税资产的账面价值。

(3)、对与子公司及联营企业投资相关的应纳税暂时性差异，确认递延所得税负债，除非本公司能够控制暂时性差异转回的时间且该暂时性差异在可预见的未来很可能不会转回。对与子公司及联营企业投资相关的可抵扣暂时性差异，当该暂时性差异在可预见的未来很可能转回且未来很可能获得用来抵扣可抵扣暂时性差异的应纳税所得额时，确认递延所得税资产。

26. 租赁

(1)、经营租赁的会计处理方法

经营租赁的租金支出在租赁期内按照直线法计入相关资产成本或当期损益。

(2)、融资租赁的会计处理方法

以租赁资产的公允价值与最低租赁付款额的现值两者中较低者作为租入资产的入账价值，租入资产的入账价值与最低租赁付款额之间的差额作为未确认融资费用，在租赁期内按实际利率法摊销。最低租赁付款额扣除未确认融资费用后的余额作为长期应付款列示。

六、税项

1. 主要税种及税率

税种	计税依据	税率
增值税	销售额（注 1）	17%、11%、6%、3%
营业税	工程结算收入、其他业务收入（注 2）	3%、5%
城市维护建设税	流转税额（注 3）	4%、5%、7%
企业所得税	应纳税所得额	25%、10%
教育费附加	流转税额（注 3）	5%

注 1：报告期内本公司及除浙江广天构件股份有限公司姚江分公司、宁波广天新型建材有限公司、宁波新力水泥制品有限公司、上饶广天建筑构件有限公司外其他子公司适用 17% 的增值税税率，具体如下：

注 1-1: 浙江广天构件股份有限公司姚江分公司、宁波广天新型建材有限公司、上饶广天建筑构件有限公司分别由宁波市江北区国家税务机关、宁波市科技园区国家税务局、上饶市信州区国税局 认定为一般纳税人, 执行税率为 17%。依据国家税务总局关于简并增值税征收率政策的通知财税[2014]57 号 “一般纳税人销售自产的商品混凝土 (仅限于以水泥为原料生产的水泥混凝土), 可选择按照简易办法依照 3%征收率计算缴纳增值税”, 上述公司在报告期内执行税率为 3%;

注 1-2: 宁波市政工程建设集团股份有限公司所属子公司宁波新力水泥制品有限公司按财税[2014]57 号文, 在报告期内增值税率为 3%。

注 1-3: 根据财政部及国家税务总局财税[2013]37 号《关于在全国开展交通运输业和部分现代服务业营业税改征增值税试点税收政策的通知》本公司所属子公司浙江广天构件股份有限公司下属宁波广天顺安运输有限公司执行 11%增值税税率; 设备租赁分公司及设计分公司按小规模纳税人实行简易征收办法, 执行 3%的增值税税率; 宁波市明州建筑设计院有限公司设计费收入执行 6%增值税税率。宁波冶金勘察设计股份有限公司勘察设计收入执行 6%增值税税率。

注 2: 报告期内本公司及其子公司按工程结算收入缴纳 3%的营业税、按其他业务收入缴纳 5%的营业税。

注 3: 本公司及子公司分别按照其在地区税务局申报的流转税额的 7%或 5%或 4%、3%、2%计算缴纳城市维护建设税、教育费附加及地方教育费附加。

存在不同企业所得税税率纳税主体的, 披露情况说明

适用 不适用

纳税主体名称	所得税税率
宁波建达起重设备安装有限公司 (注 1)	25%
宁波市明州建筑设计院有限公司 (注 2)	25%
宁波新宇监理有限公司 (注 3)	10%
芜湖宁建建筑工程有限公司 (注 4)	25%

注 1: 经宁波江东区地方税务局审批, 该企业属于小型微利企业, 按核定征收方式缴纳企业所得税。税务机关核定的应税所得率为 8%, 应纳税所得额按收入的 8%计算确定, 适用税率为 25%。

注 2: 经宁波市海曙区地方税务局审批, 按核定征收方式缴纳企业所得税, 税务机关核定的应税所得率为 15%, 应纳税所得额按收入的 15%计算确定, 适用税率 25%。

注 3: 公司为小型微利企业, 企业所得税率为 10%。

注 4: 该企业所得税征收方法为核定征收, 应税所得率为 2%, 应纳税所得额按收入的 2%计算确定, 适用税率 25%。

七、合并财务报表项目注释

1、货币资金

单位: 元 币种: 人民币

项目	期末余额	期初余额
库存现金	522, 873. 98	525, 632. 59
银行存款	1, 164, 489, 216. 75	739, 550, 438. 69
其他货币资金	174, 670, 039. 11	151, 454, 349. 19
合计	1, 339, 682, 129. 84	891, 530, 420. 47
其中: 存放在境外的款项总额		

其他说明

期末因抵押、质押或冻结等对使用有限制的货币资金余额为 23, 594, 885. 64 元, 期末到期日三个月以上的其他货币资金余额为 57, 005, 874. 47 元。

2、 应收票据

(1). 应收票据分类列示

√适用 □不适用

单位：元 币种：人民币

项目	期末余额	期初余额
银行承兑票据	5,157,695.00	13,271,750.00
商业承兑票据	11,000,000.00	5,500,000.00
合计	16,157,695.00	18,771,750.00

(2). 期末公司已背书或贴现且在资产负债表日尚未到期的应收票据：

√适用 □不适用

单位：元 币种：人民币

项目	期末终止确认金额	期末未终止确认金额
银行承兑票据	270,768,092.18	
商业承兑票据		
合计	270,768,092.18	

3、 应收账款

(1). 应收账款分类披露

单位：元 币种：人民币

类别	期末余额					期初余额				
	账面余额		坏账准备		账面价值	账面余额		坏账准备		账面价值
	金额	比例 (%)	金额	计提比例 (%)		金额	比例 (%)	金额	计提比例 (%)	
单项金额重大并单独计提坏账准备的应收账款	470,526,606.36	11.37	112,467,326.07	23.92	358,059,280.29	300,739,596.77	7.64	112,355,985.39	37.36	188,383,611.38
按信用风险特征组合计提坏账准备的应收账款	3,635,685,999.02	87.85	208,748,222.83	5.74	3,426,937,776.19	3,609,160,815.13	91.7	164,420,833.82	4.56	3,444,739,981.31
单项金额不重大但单独计提坏账准备的应收账款	32,266,224.92	0.78	31,414,187.32	97.36	852,037.60	25,950,106.32	0.66	21,580,871.62	83.16	4,369,234.70
合计	4,138,478,830.30	/	352,629,736.22	/	3,785,849,094.08	3,935,850,518.22	/	298,357,690.83	/	3,637,492,827.39

期末单项金额重大并单项计提坏帐准备的应收账款

√适用 □不适用

单位：元 币种：人民币

应收账款 (按单位)	期末余额			
	应收账款	坏账准备	计提比例	计提理由
宁波甬鸿置业有限公司	89,158,241.59	4,457,912.08	5.00%	涉及诉讼,按谨慎性原则计提

				坏账
宁波汤仕玛置业有限公司	83,857,500.00	4,192,875.00	5.00%	涉及诉讼,按谨慎性原则计提坏账
浙江华越置业有限公司	74,600,000.00	18,650,000.00	25.00%	涉及诉讼,按谨慎性原则计提坏账
苍南浙福数码家电城开发有限公司	54,000,000.00	5,400,000.00	10.00%	客户经营恶化,按谨慎性原则计提坏账
宁波远望华夏置业发展有限公司	38,781,296.22	19,390,648.11	50.00%	涉及诉讼,按谨慎性原则计提坏账
宁波和邦投资集团有限公司	24,799,206.67	7,439,762.00	30.00%	涉及诉讼,按谨慎性原则计提坏账
兰溪市喜瑞地产开发有限公司	23,312,944.00	4,662,588.80	20.00%	涉及诉讼,按谨慎性原则计提坏账
宁波艾迪姆斯运动用品有限公司	20,290,624.47	20,290,624.47	100.00%	涉及诉讼,按谨慎性原则计提坏账
宁波香格房地产开发有限公司	19,454,455.00	3,890,891.00	20.00%	涉及诉讼,按谨慎性原则计提坏账
杭州森淼房地产开发有限公司	19,098,627.41	15,737,282.41	82.40%	涉及诉讼,按谨慎性原则计提坏账
浙江缙云路网物流有限公司	12,400,000.00	6,200,000.00	50.00%	涉及诉讼,按谨慎性原则计提坏账
镇江深国投商用置业有限公司	10,773,711.00	2,154,742.20	20.00%	涉及诉讼,按谨慎性原则计提坏账
合计	470,526,606.36	112,467,326.07	/	/

组合中,按账龄分析法计提坏账准备的应收账款:

√适用□不适用

单位:元 币种:人民币

账龄	期末余额		
	应收账款	坏账准备	计提比例
1年以内			
其中:1年以内分项			
1年以内	2,598,811,562.11	77,964,346.86	3.00%
1年以内小计	2,598,811,562.11	77,964,346.86	3.00%
1至2年	653,511,181.10	65,351,118.11	10.00%
2至3年	224,797,866.17	33,719,679.93	15.00%
3至4年	98,995,122.55	19,799,024.51	20.00%
4至5年	29,910,435.10	5,982,087.02	20.00%

5 年以上	29,659,831.99	5,931,966.40	20.00%
合计	3,635,685,999.02	208,748,222.83	5.74%

组合中，采用余额百分比法计提坏账准备的应收账款：

适用 不适用

期末单项金额虽不重大但单项计提坏账准备的应收账款

债务人名称	账面余额	坏账金额	账龄	计提比例 (%)	计提理由
金行大酒店有限公司	9,050,166.89	9,050,166.89	1-5 年	100.00	账龄较长，收回困难
山东荷泽热电有限公司	7,444,767.10	7,444,767.10	5 年以上	100.00	账龄较长，款项回收难度较大
仪征宇斯浦置业有限公司	6,736,772.56	6,736,772.56	2-3 年	100.00	涉及诉讼，按谨慎性原则计提坏账
中顺汽车控股有限公司	4,545,000.00	4,545,000.00	5 年以上	100.00	业主经营恶化，按谨慎性原则计提坏账
宁波佳泰机械工程有限公司	1,637,895.30	1,637,895.30	5 年以上	100.00	账龄较长，收回困难
强盛建设工程有限公司	1,637,860.27	1,637,860.27	3-4 年	100.00	客户经营恶化，按谨慎性原则计提坏账
宁波第五医院	1,065,047.00	213,009.40	2-3 年	20.00	涉及诉讼，按谨慎性原则计提坏账
其他小额应收款	148,715.80	148,715.80	5 年以上	100.00	账龄较长，收回困难
合计	32,266,224.92	31,414,187.32		97.36	

(2). 本期计提、收回或转回的坏账准备情况：

本期计提坏账准备金额 65,189,979.22 元；本期收回或转回坏账准备金额 16,349,255.74 元。

其中本期坏账准备收回或转回金额重要的：

适用 不适用

单位：元 币种：人民币

单位名称	收回或转回金额	收回方式
宁波和邦投资集团有限公司	14,553,613.00	款项收回
宁波创力建筑钢结构有限公司	1,795,642.74	款项收回
合计	16,349,255.74	/

(3). 本期实际核销的应收账款情况

适用 不适用

单位：元 币种：人民币

项目	核销金额
实际核销的应收账款	14,826,143.13

其中重要的应收账款核销情况

√适用 □不适用

单位：元 币种：人民币

单位名称	应收账款性质	核销金额	核销原因	履行的核销程序	款项是否由关联交易产生
宁波和邦投资集团有限公司	工程款	10,091,387.00	无法收回		否
重庆市黔江区环境保护工业公司	工程款	2,137,998.57	无法收回		否
重庆长寿开发投资(集团)有限公司	工程款	1,403,820.94	无法收回		否
重庆市铜梁县龙泽水务有限责任公司	工程款	817,813.13	无法收回		否
南昌洪大房地产开发有限责任公司	工程款	375,123.49	无法收回		否
合计	/	14,826,143.13	/	/	/

(4). 按欠款方归集的期末余额前五名的应收账款情况:

单位：元 币种：人民币

单位名称	期末余额	占应收账款总额的比例(%)	坏账准备余额
威县天海光伏发电有限公司	198,545,000.94	4.80	5,956,350.03
宁波市江北区庄桥街道安置房建设办公室	90,031,658.29	2.18	4,883,751.09
宁波甬鸿置业有限公司	89,158,241.59	2.15	4,457,912.08
宁波汤仕玛置业有限公司	83,857,500.00	2.03	4,192,875.00
鄞州区高桥镇保障性住房建设办公室	80,000,000.00	1.93	2,400,000.00
合计	541,592,400.82	13.09	21,890,888.20

4、预付款项

(1). 预付款项按账龄列示

单位：元 币种：人民币

账龄	期末余额		期初余额	
	金额	比例(%)	金额	比例(%)
1年以内	233,513,152.04	71.01	218,923,347.27	63.53
1至2年	58,059,769.66	17.66	82,320,520.51	23.89
2至3年	3,703,336.96	1.13	25,392,933.59	7.37
3年以上	33,555,436.69	10.20	17,938,294.92	5.21
合计	328,831,695.35	100.00	344,575,096.29	100.00

账龄超过1年且金额重要的预付款项未及时结算原因的说明:

单位：元 币种：人民币

债权单位	债务单位	期末余额	账龄	未结算原因
------	------	------	----	-------

债权单位	债务单位	期末余额	账龄	未结算原因
宁波市政工程建设集团股份有限公司	平湖市鑫磊土石方工程有限公司	7,094,974.66	1-2年	工程项目未完成决算
宁波建工股份有限公司	九江市华凯建筑装饰工程有限公司	5,250,000.00	1-2年	工程项目未完成决算
宁波建工股份有限公司	宁波市中级人民法院	3,687,782.00	1-2年	诉讼案件尚未结案
宁波市政工程建设集团股份有限公司	苏州金旺土方工程有限公司	1,173,175.05	1-2年	工程项目未完成决算
宁波市政工程建设集团股份有限公司	台州市邦达建设有限公司	1,598,824.35	1-2年	工程项目未完成决算
宁波建工股份有限公司	广东建粤工程有限公司	1,000,000.00	1-2年	工程项目未完成决算
合计		19,804,756.06		

(2). 按预付对象归集的期末余额前五名的预付款情况:

单位:元 币种:人民币

单位名称	期末余额	占预付款项总额的比例(%)
浙江中艺建设有限公司宁波分公司	36,856,730.80	11.21
浙江现代建工集团有限公司	25,233,073.01	7.67
山东源泰电力科技有限公司	12,699,500.00	3.86
山东盛世达电力工程有限公司	9,865,000.00	3.00
大连润御商贸有限公司	8,680,407.05	2.64
合计	93,334,710.86	28.38

5、其他应收款

(1). 其他应收款分类披露

单位:元 币种:人民币

类别	期末余额					期初余额				
	账面余额		坏账准备		账面价值	账面余额		坏账准备		账面价值
	金额	比例(%)	金额	计提比例(%)		金额	比例(%)	金额	计提比例(%)	
单项金额重大并单独计提坏账准备的其他应收款										
按信用风险特征组合计提坏账准备的其他应收款	950,851,776.80	97.63	77,830,139.59	8.19	873,021,637.21	841,965,831.01	98.05	71,007,996.35	8.43	770,957,834.66
单项金额不重大但单独计提坏账准备的其他应收款	23,129,796.27	2.41	23,129,796.27	100	0.00	16,708,357.85	1.95	16,708,357.85	100	0.00
合计	973,981,573.07	/	100,959,935.86	/	873,021,637.21	858,674,188.86	/	87,716,354.20	/	770,957,834.66

期末单项金额重大并单项计提坏帐准备的其他应收款

适用 不适用

组合中，按账龄分析法计提坏帐准备的其他应收款：

适用 不适用

单位：元 币种：人民币

账龄	期末余额		
	其他应收款	坏账准备	计提比例
1 年以内			
其中：1 年以内分项			
1 年以内	372,781,720.98	11,183,451.67	3%
1 年以内小计	372,781,720.98	11,183,451.67	3%
1 至 2 年	133,945,506.33	13,394,550.63	10%
2 至 3 年	143,526,110.68	21,528,916.60	15%
3 至 4 年	59,316,837.20	11,863,367.44	20%
4 至 5 年	25,539,856.43	5,107,971.29	20%
5 年以上	73,759,409.79	14,751,881.96	20%
合计	808,869,441.41	77,830,139.59	9.62%

组合中，采用余额百分比法计提坏帐准备的其他应收款：

适用 不适用

组合中，采用其他方法计提坏帐准备的其他应收款：

适用 不适用

组合名称	期末数			期初数		
	账面余额	坏账准备	计提比例 (%)	账面余额	坏账准备	计提比例 (%)
备用金	1,440,104.58			2,867,058.03		
投标保证金	140,542,230.81			93,211,962.81		
合计	141,982,335.39			96,079,020.84		

期末单项金额虽不重大但单项计提坏帐准备的其他应收款

单位：元 币种：人民币

债务人名称	账面余额	坏账金额	账龄	计提比例 (%)	计提理由
合肥市一环路综合畅通工程 C 标段应收款项	3,869,243.00	3,869,243.00	5 年以上	100.00	账龄较长，收回难度大
宁波压力容器有限公司	3,500,000.00	3,500,000.00	5 年以上	100.00	客户处于清算状态，款项预计难以收回
上海东兴置业有限公司	2,900,000.00	2,900,000.00	5 年以上	100.00	客户资产已被清算，款项难以收回
上海晓磊设备出租公司	2,777,026.00	2,777,026.00	3-4 年	100.00	客户无可执行有效财产，款项很难执行到位

周鹏程	2,200,952.25	2,200,952.25	5 年以上	100.00	账龄 5 年以上, 收回难度大
上海华信世纪建筑工程有限公司	1,500,000.00	1,500,000.00	5 年以上	100.00	账龄较长, 收回难度大
佳木斯华力集团有限公司	400,000.00	400,000.00	5 年以上	100.00	账龄 5 年以上, 收回难度大
金重有	200,000.00	200,000.00	5 年以上	100.00	账龄 5 年以上, 收回难度大
其他账龄较长已无法回收的小额应收款	5,782,575.02	5,782,575.02	5 年以上	100.00	账龄 5 年以上已无法回收
合计	23,129,796.27	23,129,796.27	—	100.00	

(2). 本期计提、收回或转回的坏账准备情况:

本期计提坏账准备金额 8,702,228.05 元; 本期收回或转回坏账准备金额_____元。

(3). 其他应收款按款项性质分类情况

√适用 □不适用

单位: 元 币种: 人民币

款项性质	期末账面余额	期初账面余额
备用金	1,440,104.58	2,867,058.03
对外单位的押金、保证金	268,378,541.99	293,935,312.06
往来款项	704,162,926.50	561,871,818.77
合计	973,981,573.07	858,674,188.86

(4). 按欠款方归集的期末余额前五名的其他应收款情况:

√适用 □不适用

单位: 元 币种: 人民币

单位名称	款项的性质	期末余额	账龄	占其他应收款期末余额合计数的比例(%)	坏账准备期末余额
宁波都市房产开发有限公司	往来款	50,000,000.00	1 年以内	5.13	1,500,000.00
余姚市人民政府兰江街道办事处姚江中学新建工程资金专户	投标保证金	33,000,000.00	1 年以内	3.39	990,000.00
浙江金乐太阳能科技有限公司	往来款	22,077,047.50	1 年以内	2.27	662,311.43
北京华银工程管理有限公司	往来款	22,000,000.00	1 年以内	2.26	660,000.00
舟山阿鲁亚大酒店管理有限公司	履约保证金	18,000,000.00	5 年以上	1.85	3,600,000.00
合计	/	145,077,047.50	/	14.90	7,412,311.43

6、存货

(1). 存货分类

单位：元 币种：人民币

项目	期末余额			期初余额		
	账面余额	跌价准备	账面价值	账面余额	跌价准备	账面价值
原材料	160,052,097.09		160,052,097.09	343,666,662.77		343,666,662.77
在产品	218,640,190.44		218,640,190.44	189,770,241.98		189,770,241.98
库存商品	129,410,007.65		129,410,007.65	68,231,634.47		68,231,634.47
周转材料	36,864,272.18		36,864,272.18	54,806,475.46		54,806,475.46
建造合同形成的已完工未结算资产	3,996,145,426.36	90,600,305.93	3,905,545,120.43	2,930,885,884.30	45,134,117.15	2,885,751,767.15
低值易耗品				1,840,211.17		1,840,211.17
合计	4,541,111,993.72	90,600,305.93	4,450,511,687.79	3,589,201,110.15	45,134,117.15	3,544,066,993.00

(2). 存货跌价准备

单位：元 币种：人民币

项目	期初余额	本期增加金额		本期减少金额		期末余额
		计提	其他	转回或转销	其他	
建造合同形成的已完工未结算资产	45,134,117.15	45,466,188.78				90,600,305.93
合计	45,134,117.15	45,466,188.78				90,600,305.93

(3). 存货期末余额含有借款费用资本化金额的说明：

本公司子公司宁波市政工程建设集团股份有限公司承接的 BT 建设项目永达路项目、杭甬高速项目、四明路项目本年度共进行借款费用资本化 94,404,626.71 元。

(4). 期末建造合同形成的已完工未结算资产情况：

√适用 □不适用

单位：元 币种：人民币

项目	余额
累计已发生成本	60,029,450,323.41
累计已确认毛利	4,549,432,394.82
减：预计损失	90,600,305.93
已办理结算的金额	60,582,737,291.87
建造合同形成的已完工未结算资产	3,905,545,120.43

7、其他流动资产

单位：元 币种：人民币

项目	期末余额	期初余额
待抵扣进项税	13,532,589.40	

银行理财产品	4,000,000.00	
合计	17,532,589.40	

8、可供出售金融资产

√适用 □不适用

(1). 可供出售金融资产情况

单位：元 币种：人民币

项目	期末余额			期初余额		
	账面余额	减值准备	账面价值	账面余额	减值准备	账面价值
可供出售债务工具：						
可供出售权益工具：	86,300,000.00		86,300,000.00	18,300,000.00		18,300,000.00
按公允价值计量的						
按成本计量的	86,300,000.00		86,300,000.00	18,300,000.00		18,300,000.00
合计	86,300,000.00		86,300,000.00	18,300,000.00		18,300,000.00

(2). 期末按成本计量的可供出售金融资产

√适用 □不适用

单位：元 币种：人民币

被投资单位	账面余额				减值准备				在被投资单位持股比例 (%)	本期现金红利
	期初	本期增加	本期减少	期末	期初	本期增加	本期减少	期末		
北京韬盛科技发展有限公司	18,000,000.00			18,000,000.00					4.68	
宁波设联施工图审查有限公司	300,000.00			300,000.00					15.00	100,000.00
深圳融美科技有限公司		68,000,000.00		68,000,000.00					20.00	
合计	18,300,000.00	68,000,000.00		86,300,000.00					/	100,000.00

9、长期应收款

√适用 □不适用

(1) 长期应收款情况：

单位：元 币种：人民币

项目	期末余额			期初余额			折现率区间
	账面余额	坏账准备	账面价值	账面余额	坏账准备	账面价值	
融资租赁款							
其中：未实现融资收益							
分期收款销售商品							
分期收款提供劳务	60,140,000.00		60,140,000.00				
合计	60,140,000.00		60,140,000.00				/

注：本公司子公司宁波市市政工程集团与浙江现代建工集团有限公司联合承建金华经济开发区 330 国道改建工程 PC+融资项目 2 标，按项目合同约定，项目建设所需资金由承建方负责筹集并汇入业主方开设的专项账户，再由业主按工程进度拨付工程款，承建方垫付的资金在项目工程项目竣工验收合格后分四年收回。上表长期应收款为截至 2015 年末公司已垫付的工程款。

10、长期股权投资

√适用□不适用

单位：元 币种：人民币

被投资单位	期初余额	本期增减变动							期末余额	减值准备期末余额
		追加投资	减少投资	权益法下确认的投资损益	其他综合收益调整	其他权益变动	宣告发放现金股利或利润	计提减值准备		
一、合营企业										
小计										
二、联营企业										
宁波普利凯建筑科技有限公司	33,127,729.00	14,700,000.00		-2,289,450.87					45,538,278.13	
小计	33,127,729.00	14,700,000.00		-2,289,450.87					45,538,278.13	
合计	33,127,729.00	14,700,000.00		-2,289,450.87					45,538,278.13	

11、固定资产

(1). 固定资产情况

单位：元 币种：人民币

项目	房屋及建筑物	施工机械	生产设备	仪器及实验设备	运输设备	电子设备及其他	合计
一、账面原值：							

1	· 期初余额	370,891,472.09	179,514,828.81	63,168,807.20	20,216,661.43	139,142,218.22	35,967,315.60	808,901,303.35
2	· 本期增加金额	70,711,773.00	6,963,663.15	11,922,378.89	4,225,678.35	9,826,960.45	4,067,587.91	107,718,041.75
	1) 购置	6,901,912.80	6,566,336.47	4,142,606.44	4,225,678.35	9,475,820.45	4,065,164.12	35,377,518.63
	2) 在建工程转入			7,779,772.45				7,779,772.45
	3) 企业合并增加	63,809,860.20	397,326.68			351,140.00	2,423.79	64,560,750.67
	· 本期减少金额	3,113,320.18	16,371,020.02	223,213.00	243,830.00	17,812,957.30	4,460,786.22	42,225,126.72
	1) 处置或报废	3,113,320.18	16,371,020.02	223,213.00	243,830.00	17,812,957.30	4,460,786.22	42,225,126.72
4	· 期末余额	438,489,924.91	170,107,471.94	74,867,973.09	24,198,509.78	131,156,221.37	35,574,117.29	874,394,218.38
	二、累计折旧							
1	· 期初余额	37,580,222.36	82,718,446.02	16,194,494.08	10,115,441.52	83,673,202.39	22,345,653.55	252,627,459.92
2	· 本期增加金额	17,792,508.06	12,651,596.70	7,144,707.73	2,094,865.75	18,416,065.87	7,186,144.96	65,285,889.07
	1) 计提	13,181,528.36	12,518,596.70	7,144,707.73	2,094,865.75	18,107,638.73	7,184,578.17	60,231,915.44

2) 企业合并增加	4,610,979.70	133,000.00			308,427.14	1,566.79	5,053,973.63
3 · 本期减少金额	1,028,698.78	10,888,807.99	196,178.81	231,638.50	17,378,627.89	1,560,725.61	31,284,677.58
1) 处置或报废	1,028,698.78	10,888,807.99	196,178.81	231,638.50	17,378,627.89	1,560,725.61	31,284,677.58
4 · 期末余额	54,344,031.64	84,481,234.73	23,143,023.00	11,978,668.77	84,710,640.37	27,971,072.90	286,628,671.41
三、减值准备							
1 · 期初余额	1,890,000.00		1,000,000.00				2,890,000.00
2 · 本期增加金额					42,712.86		42,712.86
1) 计提							
2) 企业合并增加					42,712.86		42,712.86
3 · 本期减少金额							
1) 处置或报废							
4 · 期末余额	1,890,000.00		1,000,000.00		42,712.86		2,932,712.86

额							
四、 账面 价值							
1 · 期 末账 面价 值	382,255,893. 27	85,626,237.2 1	50,724,950. 09	12,219,841. 01	46,402,868.1 4	7,603,044.3 9	584,832,834. 11
2 · 期 初账 面价 值	331,421,249. 73	96,796,382.7 9	45,974,313. 12	10,101,219. 91	55,469,015.8 3	13,621,662. 05	553,383,843. 43

(2). 暂时闲置的固定资产情况

√适用 □不适用

单位：元 币种：人民币

项目	账面原值	累计折旧	减值准备	账面价值	备注
房屋及建筑物	10,711,120.87	725,502.72	1,890,000.00	8,095,618.15	
生产设备	4,530,949.63	2,144,284.41	1,000,000.00	1,386,665.22	

(3). 通过经营租赁租出的固定资产

√适用 □不适用

单位：元 币种：人民币

项目	期末账面价值
房屋及建筑物	14,540,346.23

12、在建工程

√适用 □不适用

(1). 在建工程情况

单位：元 币种：人民币

项目	期末余额			期初余额		
	账面余额	减值准备	账面价值	账面余额	减值准备	账面价值
办公用房	34,159,136.57		34,159,136.57	3,120,912.84		3,120,912.84
生产用房	1,164,483.63		1,164,483.63	298,109.00		298,109.00
生产设备				1,100,000.00		1,100,000.00
合计	35,323,620.20		35,323,620.20	4,519,021.84		4,519,021.84

13、无形资产

(1). 无形资产情况

单位：元 币种：人民币

项目	土地使用权	专利权	非专利技术	专利技术	合计
一、账面原值					
1. 期初余额	277,398,312.98	3,910,537.43	12,600,300.00	11,431,700.00	305,340,850.41
2. 本期增加金额		850,712.93			850,712.93

(1)购置		850,712.93			850,712.93
(2)内部研发					
(3)企业合并增加					
3. 本期减少金额		298,150.00			298,150.00
(1)处置		298,150.00			298,150.00
4. 期末余额	277,398,312.98	4,463,100.36	12,600,300.00	11,431,700.00	305,893,413.34
二、累计摊销					
1. 期初余额	26,665,777.22	2,606,556.76	2,520,060.00	2,286,340.08	34,078,734.06
2. 本期增加金额	6,075,558.03	573,549.32	1,260,030.00	1,143,170.04	9,052,307.39
(1) 计提	6,075,558.03	573,549.32	1,260,030.00	1,143,170.04	9,052,307.39
3. 本期减少金额		284,405.67			284,405.67
(1) 处置		284,405.67			284,405.67
4. 期末余额	32,741,335.25	2,895,700.41	3,780,090.00	3,429,510.12	42,846,635.78
三、减值准备					
1. 期初余额					
2. 本期增加金额					
(1) 计提					
3. 本期减少金额					
(1) 处置					
4. 期末余额					
四、账面价值					
1. 期末账面价值	244,656,977.73	1,567,399.95	8,820,210.00	8,002,189.88	263,046,777.56
2. 期初账面价值	250,732,535.76	1,303,980.67	10,080,240.00	9,145,359.92	271,262,116.35

本期末通过公司内部研发形成的无形资产占无形资产余额的比例_____

14、商誉

√适用 □不适用

(1). 商誉账面原值

单位：元 币种：人民币

被投资单位名称或形成商誉的事项	期初余额	本期增加		本期减少		期末余额
		企业合并形成的		处置		
购买宁波市政集团形成的商誉	155,608,796.03					155,608,796.03
购买南非安兰证券形成的商誉		33,708,127.81				33,708,127.81
购买浙江置华建设形成的商誉		5,581,203.60				5,581,203.60
合计	155,608,796.03	39,289,331.41				194,898,127.44

(2). 商誉减值准备

单位：元 币种：人民币

被投资单位名称或形成商誉的事项	期初余额	本期增加		本期减少		期末余额
		计提		处置		
合计						

说明商誉减值测试过程、参数及商誉减值损失的确认方法

期末对取得的商誉进行减值测试时，将被收购公司整体视为一个资产组。资产组的可收回金额按照资产组的预计未来现金流量的现值确定，其预计未来现金流量根据该公司管理层批准的财务预测为基础的现金流量预测来确定。所采用的平均增长率与该公司目前所处的经营环境、发展规划及历史经营业绩基本相符，现金流折现时所采用的是反映相关与该公司及行业规模特定风险适用的折现率。减值测试结果显示，上述在企业合并中产生的商誉并未减值，本年末无需计提减值准备。

15、长期待摊费用

√适用 □不适用

单位：元 币种：人民币

项目	期初余额	本期增加金额	本期摊销金额	其他减少金额	期末余额
房屋装修费用	3,889,638.30	1,297,274.05	2,428,749.10		2,758,163.25
合计	3,889,638.30	1,297,274.05	2,428,749.10		2,758,163.25

16、递延所得税资产/递延所得税负债

(1). 未经抵销的递延所得税资产

√适用 □不适用

单位：元 币种：人民币

项目	期末余额		期初余额	
	可抵扣暂时性差异	递延所得税资产	可抵扣暂时性差异	递延所得税资产
资产减值准备	543,531,514.24	135,882,878.56	433,001,740.80	108,250,435.20
合计	543,531,514.24	135,882,878.56	433,001,740.80	108,250,435.20

(2). 未确认递延所得税资产明细

√适用 □不适用

单位：元 币种：人民币

项目	期末余额	期初余额
可抵扣暂时性差异	3,591,176.65	1,096,421.38
可抵扣亏损		
合计	3,591,176.65	1,096,421.38

注：由于因东北分公司、设计分公司、宁波市明州建筑设计院有限公司、宁波建达起重设备安装有限公司、芜湖宁建建筑工程有限公司按核定征收方式缴纳企业所得税，因此本公司没有确认递延所得税资产的可抵扣暂时

性差异。

17、其他非流动资产

单位：元 币种：人民币

项目	期末余额	期初余额
临时设施	7,253,183.09	10,657,722.64
对宁波建乐东城木业有限公司债权性投资（注）	2,280,000.00	2,280,000.00
合计	9,533,183.09	12,937,722.64

其他说明：

本公司所属子公司宁波建乐建筑装潢有限公司对宁波建乐东城木业有限公司原投资持股比例为49%，根据投资协议，宁波建乐建筑装潢有限公司不参与对被投资方的经营管理及财务决策，仅按投资协议收取固定收益，根据企业会计准则的相关规定，在其他非流动资产项下列报。

18、短期借款

√适用 □不适用

(1). 短期借款分类

单位：元 币种：人民币

项目	期末余额	期初余额
抵押借款	101,510,000.00	107,500,000.00
保证借款	2,916,310,000.00	1,978,900,000.00
抵押+保证借款	133,730,000.00	101,900,000.00
信托借款		40,000,000.00
信用借款	225,000,000.00	225,000,000.00
保理借款		40,000,000.00
信用证借款	50,000,000.00	
合计	3,426,550,000.00	2,493,300,000.00

19、应付票据

√适用 □不适用

单位：元 币种：人民币

种类	期末余额	期初余额
银行承兑汇票	374,797,182.13	321,340,643.27
商业承兑汇票	120,000,000.00	10,000,000.00
合计	494,797,182.13	331,340,643.27

20、应付账款

(1). 应付账款列示

√适用 □不适用

单位：元 币种：人民币

项目	期末余额	期初余额
1年以内（含1年）	2,689,924,360.86	2,409,452,218.29
1年以上	902,845,980.68	659,643,466.20
合计	3,592,770,341.54	3,069,095,684.49

(2). 账龄超过1年的重要应付账款

√适用 □不适用

单位：元 币种：人民币

项目	期末余额	未偿还或结转的原因
宁波同润鼎贸易有限公司	107,870,841.28	工程项目未决算，导致与相应供应商结算滞后
宁波阳光混凝土有限公司	34,335,803.50	工程项目未决算，导致与相应供应商结算滞后
舟山恒尊预拌混凝土有限公司	19,034,502.70	工程项目未决算，导致与相应供应商结算滞后
浙江舜仁市政建设有限公司	16,928,181.27	工程项目未决算，导致与相应供应商结算滞后
四川省雅安西南水泥有限公司	16,298,812.67	工程项目未决算，导致与相应供应商结算滞后
恒尊集团有限公司运输分公司	12,717,637.48	工程项目未决算，导致与相应供应商结算滞后
宁波宏安达建设工程有限公司	11,400,124.22	工程项目未决算，导致与相应供应商结算滞后
安徽长江池州建设工程有限公司	10,975,803.80	工程项目未决算，导致与相应供应商结算滞后
浙江一通建设有限公司	10,475,075.64	工程项目未决算，导致与相应供应商结算滞后
合计	240,036,782.56	/

21、预收款项

(1). 预收账款项列示

√适用 □不适用

单位：元 币种：人民币

项目	期末余额	期初余额
预收工程款	749,997,310.81	748,503,058.05
已结算尚未完工款	1,264,075.14	5,151,936.67
合计	751,261,385.95	753,654,994.72

(2). 账龄超过 1 年的重要预收款项

√适用 □不适用

单位：元 币种：人民币

项目	期末余额	未偿还或结转的原因
温州市中梁梦置业有限公司	26,166,733.10	未获得业主计量确认
舟山警备区经济适用房办公室	9,910,789.40	未获得业主计量确认
宁波东部新城开发投资有限公司	9,544,300.00	未获得业主计量确认
四川路桥宁波市环城南路快速路工程 2 标项目总经理部	9,000,000.00	未获得业主计量确认
宁波市援建指挥部	7,399,159.00	未获得业主计量确认
宁波市路林综合市场有限公司	6,652,671.33	未获得业主计量确认
宁波市市政工程前期办公室	6,613,100.00	未获得业主计量确认
成都市锦江公路发展有限公司	5,622,393.80	未获得业主计量确认
芜湖达观房产开发有限公司	5,476,600.00	未获得业主计量确认
合计	86,385,746.63	/

(3). 期末建造合同形成的已结算未完工项目情况:

√适用 □不适用

单位: 元 币种: 人民币

项目	金额
累计已发生成本	16,286,640.26
累计已确认毛利	
减: 预计损失	
已办理结算的金额	17,550,715.40
建造合同形成的已完工未结算项目	1,264,075.14

22、应付职工薪酬

(1). 应付职工薪酬列示:

√适用 □不适用

单位: 元 币种: 人民币

项目	期初余额	本期增加	本期减少	期末余额
一、短期薪酬	36,070,548.73	333,102,978.33	334,652,347.18	34,521,179.88
二、离职后福利-设定提存计划		29,429,519.32	29,403,470.60	26,048.72
三、辞退福利		191,023.00	191,023.00	
合计	36,070,548.73	362,723,520.65	364,246,840.78	34,547,228.60

(2). 短期薪酬列示:

√适用 □不适用

单位: 元 币种: 人民币

项目	期初余额	本期增加	本期减少	期末余额
一、工资、奖金、津贴和补贴	35,576,927.76	273,258,730.46	274,656,974.13	34,178,684.09
二、职工福利费		15,346,821.31	15,346,821.31	
三、社会保险费		23,091,386.79	23,057,296.38	34,090.41
其中: 医疗保险费		20,505,494.26	20,474,982.16	30,512.10
工伤保险费		1,650,983.48	1,648,878.59	2,104.89
生育保险费		934,909.05	933,435.63	1,473.42
四、住房公积金		15,530,765.34	15,530,765.34	
五、工会经费和职工教育经费	493,620.97	5,875,274.43	6,060,490.02	308,405.38
六、短期带薪缺勤				
七、短期利润分享计划				
合计	36,070,548.73	333,102,978.33	334,652,347.18	34,521,179.88

(3). 设定提存计划列示

√适用 □不适用

单位: 元 币种: 人民币

项目	期初余额	本期增加	本期减少	期末余额
1、基本养老保险		27,211,604.65	27,185,555.93	26,048.72
2、失业保险费		2,217,914.67	2,217,914.67	
3、企业年金缴费				
合计		29,429,519.32	29,403,470.60	26,048.72

23、 应交税费

单位：元 币种：人民币

项目	期末余额	期初余额
增值税	3,401,148.87	2,363,678.41
营业税	159,723,256.68	155,046,222.61
企业所得税	40,298,628.94	45,861,997.27
城市维护建设税	13,650,468.58	13,313,865.35
房产税	287,818.26	
土地使用税	29,992.96	
个人所得税	3,550,921.77	3,476,196.20
教育费附加	5,686,651.59	6,037,178.34
地方教育费附加	3,121,003.85	2,380,777.08
水利基金	6,048,810.23	4,980,015.02
印花税	41,497.32	
堤防税	46,750.36	
车船使用税	139,157.49	
其他税费	401,799.42	516,849.86
合计	236,427,906.32	233,976,780.14

24、 应付利息

√适用 □不适用

单位：元 币种：人民币

项目	期末余额	期初余额
分期付息到期还本的长期借款利息	81,250.00	260,000.00
企业债券利息		
短期借款应付利息	6,203,639.18	3,480,862.01
合计	6,284,889.18	3,740,862.01
划分为金融负债的优先股\永续债利息		

注：因银行计算利息仅到12月20日，公司按权责发生制计提2015年12月21日至31日的借款利息。

25、 应付股利

√适用 □不适用

单位：元 币种：人民币

项目	期末余额	期初余额
普通股股利	989,545.89	989,545.89
合计	989,545.89	989,545.89

其他说明，包括重要的超过1年未支付的应付股利，应披露未支付原因：
子公司少数股东未领取。

26、 其他应付款

(1). 按款项性质列示其他应付款

√适用 □不适用

单位：元 币种：人民币

项目	期末余额	期初余额
分包单位押金或保证金	184,881,625.79	140,084,249.47

其他往来款项	906,983,696.84	860,125,129.97
合计	1,091,865,322.63	1,000,209,379.44

(2). 账龄超过 1 年的重要其他应付款

√适用 □不适用

单位：元 币种：人民币

项目	期末余额	未偿还或结转的原因
宁波市江东区东郊街道宁江股份经济合作社	42,232,123.41	履约保证金
苍南龙华房地产开发有限公司	23,152,250.00	往来款
宁波三立置业有限公司	40,000,000.00	往来款
宁波阿鲁亚德胜隔离开关有限公司	18,000,000.00	履约保证金
江西城开投资有限公司长棱分公司	15,000,000.00	往来款
合计	138,384,373.41	/

27、1 年内到期的非流动负债

√适用 □不适用

单位：元 币种：人民币

项目	期末余额	期初余额
1 年内到期的长期借款	115,000,000.00	7,500,000.00
1 年内到期的应付债券		
1 年内到期的长期应付款		
合计	115,000,000.00	7,500,000.00

28、长期借款

√适用 □不适用

(1). 长期借款分类

单位：元 币种：人民币

项目	期末余额	期初余额
保证借款	45,000,000.00	144,000,000.00
合计	45,000,000.00	144,000,000.00

其他说明，包括利率区间：

保证借款利率区间为 6.00%-6.90%。

29、专项应付款

√适用 □不适用

单位：元 币种：人民币

项目	期初余额	本期增加	本期减少	期末余额	形成原因
政府拨付的专项资金	2,455,000.00		1,055,000.00	1,400,000.00	
合计	2,455,000.00		1,055,000.00	1,400,000.00	/

其他说明：

注：专项应付款中，40 万元系本公司收到的由宁波市财政局根据宁波市财政局、宁波市总部经济发展领导小组办公室联合下发的甬财政工【2012】1378 号文件《关于下达 2012 年宁波市优势总部企业激励资金的通知》拨付本公司专款专用的激励资金；100 万元系本公司收到的由宁波市财政局、宁波市总部经济发展领导小组办公室联合下发的甬财政工【2013】1543 号文件《关于下达 2013 年宁波市优势总部企业激励资金的通知》拨付本公司专款专用的激励资金。

30、递延收益

√适用 □不适用

单位：元 币种人民币

项目	期初余额	本期增加	本期减少	期末余额	形成原因
政府补助	30,122,949.11		769,832.61	29,353,116.50	与资产相关的拆迁补偿款
合计	30,122,949.11		769,832.61	29,353,116.50	/

涉及政府补助的项目：

单位：元 币种：人民币

负债项目	期初余额	本期新增补助金额	本期计入营业外收入金额	其他变动	期末余额	与资产相关/与收益相关
宁波市政集团本部土地拆迁补偿	30,122,949.11		769,832.61		29,353,116.50	与资产相关
合计	30,122,949.11		769,832.61		29,353,116.50	/

其他说明：

本公司子公司宁波市政集团本部于 2014 年收到拆迁补偿款 41,825,944.00 元，收到的补偿款中用于弥补拆迁损失的金额为 11,318,078.60 元，用于补偿拆迁后新建资产的金额为 30,507,865.40 元，计入递延收益并按照资产使用年限分摊。2015 年分摊递延收益 769,832.61 元。

31、股本

单位：元 币种：人民币

	期初余额	本次变动增减(+、-)					期末余额
		发行新股	送股	公积金转股	其他	小计	
股份总数	488,040,000.00						488,040,000.00

32、资本公积

单位：元 币种：人民币

项目	期初余额	本期增加	本期减少	期末余额
资本溢价(股本溢价)	1,008,748,243.22	691,655.85	5,628,885.02	1,003,811,014.05
合计	1,008,748,243.22	691,655.85	5,628,885.02	1,003,811,014.05

其他说明，包括本期增减变动情况、变动原因说明：

1、公司与游克、纪振永、张景彬、林海等四名自然人合资成立上海雍胜投资管理有限公司，根据投资协议约定，本公司出资比例 78%，持股比例为 65%，二者差异作为权益性交易，冲减公司资本公积 5,628,885.02 元。

2、资本公积其他变动为本期公司与子公司明州设计、建达起重少数股东进行权益性交易产生。

33、其他综合收益

√适用 □不适用

单位：元 币种：人民币

项目	期初余额	本期发生金额				期末余额
		本期所得税前发	减：前期	减：	税后归属于母 税后归属	

	生额	计入其他综合收益当期转入损益	所得税费用	公司	于少数股东	
一、以后不能重分类进损益的其他综合收益						
其中：重新计算设定受益计划净负债和净资产的变动						
权益法下在被投资单位不能重分类进损益的其他综合收益中享有的份额						
二、以后将重分类进损益的其他综合收益	-3,044,362.00			-2,969,775.13	-74,586.87	-2,969,775.13
其中：权益法下在被投资单位以后将重分类进损益的其他综合收益中享有的份额						
可供出售金融资产公允价值变动损益						
持有至到期投资重分类为可供出售金融资产损益						
现金流量套期损益的有效部分						
外币财务报表折算差额	-3,044,362.00			-2,969,775.13	-74,586.87	-2,969,775.13
其他综合收益合计	-3,044,362.00			-2,969,775.13	-74,586.87	-2,969,775.13

34、专项储备

√适用 □不适用

单位：元 币种：人民币

项目	期初余额	本期增加	本期减少	期末余额
安全生产费	1,873,266.80	259,065,532.84	258,521,192.91	2,417,606.73
合计	1,873,266.80	259,065,532.84	258,521,192.91	2,417,606.73

35、盈余公积

单位：元 币种：人民币

项目	期初余额	本期增加	本期减少	期末余额
法定盈余公积	64,719,765.09	11,006,625.18		75,726,390.27

合计	64,719,765.09	11,006,625.18	75,726,390.27
----	---------------	---------------	---------------

36、未分配利润

单位：元 币种：人民币

项目	本期	上期
调整前上期末未分配利润	612,097,507.98	511,765,968.72
调整期初未分配利润合计数（调增+，调减-）		
调整后期初未分配利润	612,097,507.98	511,765,968.72
加：本期归属于母公司所有者的净利润	191,004,899.58	183,907,431.54
减：提取法定盈余公积	11,006,625.18	10,369,892.28
提取任意盈余公积		
提取一般风险准备		
应付普通股股利	58,564,800.00	73,206,000.00
转作股本的普通股股利		
期末未分配利润	733,530,982.38	612,097,507.98

调整期初未分配利润明细：

- 1、由于《企业会计准则》及其相关新规定进行追溯调整，影响期初未分配利润_____元。
- 2、由于会计政策变更，影响期初未分配利润_____元。
- 3、由于重大会计差错更正，影响期初未分配利润_____元。
- 4、由于同一控制导致的合并范围变更，影响期初未分配利润_____元。
- 5、其他调整合计影响期初未分配利润_____元。

37、营业收入和营业成本

单位：元 币种：人民币

项目	本期发生额		上期发生额	
	收入	成本	收入	成本
主营业务	13,265,837,434.57	12,008,842,276.15	13,630,213,549.95	12,411,008,681.30
其他业务	10,393,070.43	8,513,303.86	14,208,314.27	9,773,757.11
合计	13,276,230,505.00	12,017,355,580.01	13,644,421,864.22	12,420,782,438.41

38、营业税金及附加

单位：元 币种：人民币

项目	本期发生额	上期发生额
营业税	372,127,005.10	379,512,497.85
城市维护建设税	26,787,041.50	29,060,272.32
教育费附加	20,636,038.91	22,245,612.11
水利基金	12,591,043.64	12,193,671.29
合计	432,141,129.15	443,012,053.57

39、销售费用

单位：元 币种：人民币

项目	本期发生额	上期发生额
装卸运输费	3,365,056.64	5,943,355.87
销售人员工资	1,051,413.70	1,338,821.40
业务经费	428,133.99	140,103.00

折旧费	325.53	941.64
修理费	4,922.45	7,288.89
广告费	202,601.00	
其他	146,325.61	718,884.85
合计	5,198,778.92	8,149,395.65

40、管理费用

单位：元 币种：人民币

项目	本期发生额	上期发生额
人工费用	187,024,121.28	163,950,797.73
办公运营费用	30,633,824.00	27,586,316.66
折旧摊销费用	29,105,219.32	27,139,238.01
业务招待费	18,658,996.94	18,415,516.54
税金	10,865,336.54	11,052,264.23
研发费	8,001,946.58	7,846,102.51
中介、诉讼、咨询费用	11,000,611.11	8,270,250.49
差旅费用	10,665,960.12	11,015,516.33
其他费用	317,819.83	472,931.26
合计	306,273,835.72	275,748,933.76

41、财务费用

单位：元 币种：人民币

项目	本期发生额	上期发生额
利息支出	163,621,083.28	138,175,441.16
减：利息收入	-18,227,921.52	-10,691,446.88
汇兑损失	429,918.42	
减：汇兑收益	-19,561.87	-211.89
手续费支出	3,844,865.69	2,766,362.87
其他支出	320,220.00	3,064,056.94
合计	149,968,604.00	133,314,202.20

42、资产减值损失

√适用 □不适用

单位：元 币种：人民币

项目	本期发生额	上期发生额
一、坏账损失	73,892,207.27	84,983,378.65
二、存货跌价损失	45,466,188.78	35,879,673.44
三、可供出售金融资产减值损失		
四、持有至到期投资减值损失		
五、长期股权投资减值损失		
六、投资性房地产减值损失		
七、固定资产减值损失		2,890,000.00
八、工程物资减值损失		
九、在建工程减值损失		
十、生产性生物资产减值损失		
十一、油气资产减值损失		
十二、无形资产减值损失		

十三、商誉减值损失		
十四、其他		
合计	119,358,396.05	123,753,052.09

43、投资收益

√适用 □不适用

单位：元 币种：人民币

项目	本期发生额	上期发生额
权益法核算的长期股权投资收益	-2,289,450.87	-1,172,271.00
处置长期股权投资产生的投资收益		1,649,050.32
可供出售金融资产等取得的投资收益	100,000.00	
其他	273,600.00	838,602.74
合计	-1,915,850.87	1,315,382.06

其他说明：

本公司所属于子公司宁波建乐建筑装潢有限公司对宁波建乐东城木业有限公司投资，2015年收到投资分红273,600.00元。

44、营业外收入

单位：元 币种：人民币

项目	本期发生额	上期发生额	计入当期非经常性损益的金额
非流动资产处置利得合计	1,381,927.23	685,348.68	1,381,927.23
其中：固定资产处置利得	1,381,927.23	685,348.68	1,381,927.23
政府补助	20,417,699.71	32,577,783.46	20,417,699.71
非同一控制下企业合并形成的营业外收入		3,329,749.96	
其他	186,471.05	1,248,017.91	186,471.05
合计	21,986,097.99	37,840,900.01	21,986,097.99

计入当期损益的政府补助

√适用 □不适用

单位：元 币种：人民币

补助项目	本期发生金额	上期发生金额	与资产相关/与收益相关
财政补贴款	16,138,953.00	17,742,295.00	与收益相关
宁波市政集团拆迁补偿	769,832.61	11,702,994.89	与收益相关
财政奖励款	2,152,520.05	1,460,000.00	与收益相关
税收返还款	517,574.05	1,569,946.30	与收益相关
其他政府补贴	838,820.00	102,547.27	与收益相关
合计	20,417,699.71	32,577,783.46	/

45、营业外支出

单位：元 币种：人民币

项目	本期发生额	上期发生额	计入当期非经常性损益的金额
非流动资产处置损失合计	403,945.95	11,506,824.21	403,945.95

其中：固定资产处置损失	403,945.95	9,836,029.89	403,945.95
无形资产处置损失		1,670,794.32	
对外捐赠	635,667.99	582,000.00	635,667.99
赔偿支出	507,337.05		507,337.05
非常损失	129,800.00	350,000.00	129,800.00
其他	3,099.69	1,343,672.72	3,099.69
合计	1,679,850.68	13,782,496.93	1,679,850.68

46、所得税费用

(1) 所得税费用表

单位：元 币种：人民币

项目	本期发生额	上期发生额
当期所得税费用	94,301,451.04	100,785,608.73
递延所得税费用	-27,632,443.36	-31,935,943.30
合计	66,669,007.68	68,849,665.43

(2) 会计利润与所得税费用调整过程：

单位：元 币种：人民币

项目	本期发生额
利润总额	264,324,577.59
按法定/适用税率计算的所得税费用	66,081,144.40
子公司适用不同税率的影响	354,903.46
调整以前期间所得税的影响	
非应税收入的影响	
不可抵扣的成本、费用和损失的影响	856,648.64
使用前期未确认递延所得税资产的可抵扣亏损的影响	
本期未确认递延所得税资产的可抵扣暂时性差异或可抵扣亏损的影响	-623,688.82
所得税费用	66,669,007.68

47、其他综合收益

详见附注“七、33、其他综合收益”

48、现金流量表项目

(1). 收到的其他与经营活动有关的现金：

单位：元 币种：人民币

项目	本期发生额	上期发生额
暂收款和收回暂付款	700,555,086.02	710,461,094.19
法院冻结款的变动净额	12,178,346.36	14,076,768.00
收到补贴款	19,130,293.05	19,304,842.27
利息收入	18,227,921.52	10,691,446.88
收到的赔偿款及其他收入	150,086.95	1,248,017.91
合计	750,241,733.90	755,782,169.25

(2). 支付的其他与经营活动有关的现金:

单位: 元 币种: 人民币

项目	本期发生额	上期发生额
用于经营活动的3个月以上其他货币资金变动净额	1,484,770.15	23,430,958.66
业务招待费	18,658,996.94	18,415,516.54
科技费用	8,001,946.58	7,846,102.51
中介、诉讼、咨询费用	11,000,611.11	8,270,250.49
差旅费用	10,665,960.12	11,015,516.33
办公运营费用	30,633,824.00	27,586,316.66
运输装卸费	3,365,056.64	5,943,355.87
其他运营费用	30,081,573.17	22,869,592.33
暂付款和支付暂收款	710,976,397.97	621,070,550.00
合计	824,869,136.68	746,448,159.39

(3). 收到的其他与投资活动有关的现金

单位: 元 币种: 人民币

项目	本期发生额	上期发生额
收到的拆迁补偿款项		41,825,944.00
合计		41,825,944.00

(4). 收到的其他与筹资活动有关的现金

单位: 元 币种: 人民币

项目	本期发生额	上期发生额
收回用于借款质押的保证金	52,038,525.05	
合计	52,038,525.05	

(5). 支付的其他与筹资活动有关的现金

单位: 元 币种: 人民币

项目	本期发生额	上期发生额
支付用于借款质押的保证金		52,038,525.05
合计		52,038,525.05

49. 现金流量表补充资料

(1) 现金流量表补充资料

单位: 元 币种: 人民币

补充资料	本期金额	上期金额
1. 将净利润调节为经营活动现金流量:		
净利润	197,655,569.91	196,185,908.25
加: 资产减值准备	119,358,396.05	123,753,052.09
固定资产折旧、油气资产折耗、生产性生物资产折旧	60,231,915.44	54,242,206.65
无形资产摊销	9,052,307.38	8,812,719.99
长期待摊费用摊销	14,626,070.78	19,531,888.49
处置固定资产、无形资产和其他长期	-977,981.28	10,821,475.53

资产的损失（收益以“-”号填列）		
固定资产报废损失（收益以“-”号填列）		
公允价值变动损失（收益以“-”号填列）		
财务费用（收益以“-”号填列）	163,941,303.28	141,239,498.10
投资损失（收益以“-”号填列）	1,915,850.87	-1,315,382.06
递延所得税资产减少（增加以“-”号填列）	-27,632,443.36	-31,935,943.30
递延所得税负债增加（减少以“-”号填列）		
存货的减少（增加以“-”号填列）	-762,944,993.08	-1,186,728,190.99
经营性应收项目的减少（增加以“-”号填列）	-68,122,756.63	-469,224,068.03
经营性应付项目的增加（减少以“-”号填列）	451,343,049.18	533,103,146.69
其他		
经营活动产生的现金流量净额	158,446,288.54	-601,513,688.59
2. 不涉及现金收支的重大投资和筹资活动：		
债务转为资本		
一年内到期的可转换公司债券		
融资租入固定资产		
3. 现金及现金等价物净变动情况：		
现金的期末余额	1,259,081,369.73	748,197,559.10
减：现金的期初余额	748,197,559.10	781,797,987.89
加：现金等价物的期末余额		
减：现金等价物的期初余额		
现金及现金等价物净增加额	510,883,810.63	-33,600,428.79

注：长期待摊费用摊销中含临时设施摊销

(2) 本期支付的取得子公司的现金净额

√适用 □不适用

单位：元 币种：人民币

	金额
本期发生的企业合并于本期支付的现金或现金等价物	141,882,033.12
其中：宁波建工建乐工程有限公司	106,000,000.00
南非安兰证券公司	35,882,033.12
减：购买日子公司持有的现金及现金等价物	9,315,495.08
其中：宁波建工建乐工程有限公司	8,160,483.44
南非安兰证券公司	1,155,011.64
加：以前期间发生的企业合并于本期支付的现金或现金等价物	
取得子公司支付的现金净额	132,566,538.04

(3) 现金和现金等价物的构成

单位：元 币种：人民币

项目	期末余额	期初余额
一、现金	1,259,081,369.73	748,197,559.10

其中：库存现金	522,873.98	525,632.59
可随时用于支付的银行存款	1,140,894,331.11	651,738,681.64
可随时用于支付的其他货币资金	117,664,164.64	95,933,244.87
可用于支付的存放中央银行款项		
存放同业款项		
拆放同业款项		
二、现金等价物		
其中：三个月内到期的债券投资		
三、期末现金及现金等价物余额	1,259,081,369.73	748,197,559.10
其中：母公司或集团内子公司使用受限制的现金和现金等价物		

50、所有权或使用权受到限制的资产

√适用 □不适用

单位：元 币种：人民币

项目	期末账面价值	受限原因
货币资金	80,600,760.11	法院冻结款及到期日3个月以上其他货币资金
固定资产	111,143,579.70	抵押贷款
无形资产	155,344,031.22	抵押贷款
合计	347,088,371.03	/

51、外币货币性项目

√适用 □不适用

(1). 外币货币性项目：

单位：元

项目	期末外币余额	折算汇率	期末折算人民币余额
货币资金			
其中：美元			
欧元			
港币	7,446.35	0.8375	6,236.32
南非兰特	219,204.00	0.4213	92,350.65
应收账款			
其中：美元			
欧元			
港币			
南非兰特	1,751,071.00	0.4213	737,726.21

(2). 境外经营实体说明，包括对于重要的境外经营实体，应披露其境外主要经营地、记账本位币及选择依据，记账本位币发生变化的还应披露原因。

√适用 □不适用

重要境外经营实体	境外主要经营地	记账本位币	选择依据
南非安兰证券公司	南非	兰特	经营需要

八、合并范围的变更

1、非同一控制下企业合并

√适用 □不适用

(1). 本期发生的非同一控制下企业合并

√适用 □不适用

单位：元 币种：人民币

被购买方名称	股权取得时点	股权取得成本	股权取得比例 (%)	股权取得方式	购买日	购买日的确定依据	购买日至期末被购买方的收入	购买日至期末被购买方的净利润
宁波建工建乐工程有限公司 (原浙江置华建设工程有限公司)	2015-11-19	106,000,000.00	100.00	购买	2015-11-1	取得实际控制权	123,861,697.67	4,085,099.42
南非安兰证券公司 Anglorand Securities Limited	2015-10-1	35,882,033.12	100.00	购买	2015-10-1	取得实际控制权	11,283,084.71	-623,446.48

其他说明：

截至 2015 年 12 月 31 日，本公司通过二级子公司上海雍胜投资管理有限公司（本公司持股比例 65%）下属的全资子公司宁建国际（香港）有限公司持有南非安兰证券 100% 股权。

(2). 合并成本及商誉

√适用 □不适用

单位：元 币种：人民币

合并成本	宁波建工建乐工程有限公司	南非安兰证券公司
--现金	106,000,000.00	35,882,033.12
--非现金资产的公允价值		
--发行或承担的债务的公允价值		
--发行的权益性证券的公允价值		
--或有对价的公允价值		
--购买日之前持有的股权于购买日的公允价值		
--其他		
合并成本合计	106,000,000.00	35,882,033.12
减：取得的可辨认净资产公允价值份额	100,418,796.40	2,173,905.31
商誉/合并成本小于取得的可辨认净资产公允价值份额的金额	5,581,203.60	33,708,127.81

大额商誉形成的主要原因：

公司购买南非安兰证券公司形成的商誉较大，主要原因安兰证券在南非市场具有比较齐全的证券业相关资质，并拥有稳定的管理团队和较高的知名度，公司通过下属子公司收购南非安兰证券公司及其附属子公司的主要目的为以安兰证券为切入点，发挥公司建筑业管理及技术优势，探

索金融服务与海外建筑施工业务拓展互动的业务模式；同时，以安兰证券为金融平台，搭建中国企业、市场与非洲企业、市场之间的金融服务平台和沟通桥梁，发挥中资证券公司的优势，为中资企业提供在非洲的本地化投融资服务，拓展相关市场。鉴于上述目的，公司在收购时，经过与南非安兰证券原控股股东 Anglorand Holdings Limited 经过平等协商，达成交易协议。

(3). 被购买方于购买日可辨认资产、负债

√适用 □不适用

单位：元 币种：人民币

	宁波建工建乐工程有限公司		南非安兰证券公司	
	购买日公允价值	购买日账面价值	购买日公允价值	购买日账面价值
资产：	346,988,473.15	333,796,794.99	200,465,430.63	200,465,430.63
货币资金	8,160,483.44	8,160,483.44	1,155,011.64	1,155,011.64
应收款项	140,593,046.69	140,593,046.69	198,416,296.08	198,416,296.08
存货	134,373,715.28	134,373,715.28		
固定资产	59,466,512.71	46,274,834.55	894,122.91	894,122.91
无形资产				
预付款项	4,394,715.03	4,394,715.03		
负债：	246,569,676.75	246,569,676.75	198,291,525.32	198,291,525.32
借款	78,000,000.00	78,000,000.00		
应付款项	168,569,676.75	168,569,676.75	198,291,525.32	198,291,525.32
递延所得税负债				
净资产	100,418,796.40	87,227,118.24	2,173,905.31	2,173,905.31
减：少数股东权益				
取得的净资产	100,418,796.40	87,227,118.24	2,173,905.31	2,173,905.31

可辨认资产、负债公允价值的确定方法：

(1) 公司收购宁波建工建乐工程有限公司在购买日的可辨认净资产公允价值，以银信资产评估有限公司出具的银信评报字【2014】沪第 1054 号确定的各项可辨认资产的公允价值连续计算至购买日确定。

(2) 公司收购南非安兰证券公司时，依据企业会计准则的相关规定对购买日的可辨认净资产进行了充分识别与评估，南非安兰证券公司各项可辨认的资产与负债主要为货币性项目，其公允价值与账面价值基本无差异。

2、其他原因的合并范围变动

说明其他原因导致的合并范围变动（如，新设子公司、清算子公司等）及其相关情况：

公司本期合并范围发生变化，除上述非同一控制下购买两家子公司外，还新设下列六家子公司：

公司名称	设立方式	注册资本	期末实际出资金额	持股比例
宁波建工工程集团有限公司	新设	1,000,000,000.00	1,000,017,077.55	100.00%

上海雍胜投资管理有限公司	新设	50,000,000.00	31,200,000.00	65.00%
宁波建工投资有限公司	新设	35,000,000.00	35,000,000.00	100.00%
上海安旌投资管理有限公司	新设	200,000,000.00	25,000,000.00	100.00%
宁建国际(香港)有限公司	新设	-	38,823,008.20	65.00%
南非安旌投资有限公司	新设	-	25,000,000.00	100.00%

注：宁建国际(香港)有限公司为上海雍胜投资管理有限公司下属全资子公司，南非安旌投资有限公司为上海安旌投资管理有限公司下属全资子公司。

九、在其他主体中的权益

1、在子公司中的权益

√适用 □不适用

(1). 企业集团的构成

子公司名称	主要经营地	注册地	业务性质	持股比例(%)		取得方式
				直接	间接	
宁波建工工程集团有限公司	浙江宁波	浙江宁波	土建施工	100.00		投资成立
浙江广天构件股份有限公司	浙江宁波	浙江宁波	商品混凝土、管桩销售	60.69		同一控制下企业合并
宁波建乐建筑装潢有限公司	浙江宁波	浙江宁波	建筑装潢	90.00		同一控制下企业合并
宁波市明州建筑设计院有限公司	浙江宁波	浙江宁波	建筑设计	100.00		同一控制下企业合并
宁波市政工程建设集团股份有限公司	浙江宁波	浙江宁波	城市建设工程施工	95.00	5.00	非同一控制企业合并
宁波冶金勘察设计研究股份有限公司	浙江宁波	浙江宁波	勘察设计	85.00		非同一控制企业合并
芜湖宁建建筑工程有限公司	安徽芜湖	安徽芜湖	房屋建筑安装施工总承包	100.00		投资成立
宁波建工建乐工程有限公司	浙江宁波	浙江宁波	土建施工	100.00		非同一控制企业合并
上海雍胜投资管理有限公司	上海	上海	投资管理	65.00		投资成立
宁波建工投资有限公司	浙江宁波	浙江宁波	投资管理	100.00		投资成立
上海安旌投资管理有限公司	上海	上海	投资管理	100.00		投资成立

在子公司的持股比例不同于表决权比例的说明：

(1) 本公司对宁波市政工程建设集团股份有限公司直接持股比例为 95%，通过子公司宁波建工投资有限公司持有宁波市政集团 5% 股权，合计表决权比例为 100%。

(2) 本公司与游克、纪振永、张景彬、林海等四名自然人合资成立上海雍胜投资管理有限公司，根据投资协议约定，本公司出资比例 78%，持股比例为 65%。

(2). 重要的非全资子公司

单位：元 币种：人民币

子公司名称	少数股东持股比例	本期归属于少数股东的损益	本期向少数股东宣告分派的股利	期末少数股东权益余额
浙江广天构件股份有限公司	39.31%	5,100,935.50	1,885,700.70	50,106,662.79
宁波建乐建筑装潢有限公司	10.00%	2,987,075.00	656,250.00	24,062,128.57

(3). 重要非全资子公司的主要财务信息

单位:元 币种:人民币

子公司名称	期末余额						期初余额					
	流动资产	非流动资产	资产合计	流动负债	非流动负债	负债合计	流动资产	非流动资产	资产合计	流动负债	非流动负债	负债合计
浙江广天构件股份有限公司	481,240,259.75	141,489,769.50	622,730,029.25	490,919,638.48		490,919,638.48	450,115,928.91	151,000,747.29	601,116,676.20	476,087,377.13		476,087,377.13
宁波建乐建筑装饰有限公司	1,161,912,889.16	50,812,107.24	1,212,724,996.40	970,303,710.71		970,303,710.71	748,123,412.95	48,441,704.67	796,565,117.62	577,452,081.92		577,452,081.92

子公司名称	本期发生额				上期发生额			
	营业收入	净利润	综合收益总额	经营活动现金流量	营业收入	净利润	综合收益总额	经营活动现金流量
浙江广天构件股份有限公司	458,684,760.34	12,342,793.36	12,342,793.36	4,835,919.22	552,478,663.98	22,647,432.23	22,647,432.23	34,189,954.23
宁波建乐建筑装饰有限公司	1,116,075,047.22	29,870,749.99	29,870,749.99	-91,857,309.52	1,150,265,586.76	33,282,401.80	33,282,401.80	4,277,498.01

2、在子公司的所有者权益份额发生变化且仍控制子公司的交易

√适用 □不适用

(1). 在子公司所有者权益份额的变化情况的说明:

本期公司发生收购子公司宁波市明州建筑设计院有限公司、宁波建达起重设备有限公司少数股东权益性交易事项，交易对价与账面少数股东权益之间的差异，调整公司资本公积 691,655.85 元。

(2). 交易对于少数股东权益及归属于母公司所有者权益的影响:

单位:元 币种:人民币

购买成本/处置对价	399,960.00
—现金	399,960.00
—非现金资产的公允价值	
购买成本/处置对价合计	399,960.00
减:按取得/处置的股权比例计算的子公司净资产份额	1,091,615.85
差额	-691,655.85
其中:调整资本公积	-691,655.85
调整盈余公积	

调整未分配利润	
---------	--

3、在合营企业或联营企业中的权益

√适用 □不适用

(1). 重要的合营企业或联营企业

单位:元 币种:人民币

合营企业或联营企业名称	主要经营地	注册地	业务性质	持股比例(%)		对合营企业或联营企业投资的会计处理方法
				直接	间接	
宁波普利凯建筑科技有限公司	宁波	宁波	建筑构件生产与销售	49.00		权益法

(2). 不重要的合营企业和联营企业的汇总财务信息

单位:元 币种:人民币

	期末余额/ 本期发生额	期初余额/ 上期发生额
联营企业:		
投资账面价值合计	45,538,278.13	33,127,729.00
下列各项按持股比例计算的合计数		
--净利润	-2,289,450.87	-1,172,271.00
--其他综合收益		
--综合收益总额	-2,289,450.87	-1,172,271.00

十、关联方及关联交易

1、本企业的母公司情况

单位:元 币种:人民币

母公司名称	注册地	业务性质	注册资本	母公司对本企业的持股比例(%)	母公司对本企业的表决权比例(%)
浙江广天日月集团股份有限公司	宁波	实业项目投资	5,096.60 万元	39.0394	39.0394

2、本企业的子公司情况

本企业子公司的情况详见附注“九、在其他主体中的权益”

3、本企业合营和联营企业情况

本企业重要的合营或联营企业详见附注

本企业重要的合营或联营企业详见附注“九、在其他主体中的权益”。

本期与本公司发生关联方交易，或前期与本公司发生关联方交易形成余额的其他合营或联营企业情况如下

□适用 √不适用

4、其他关联方情况

√适用 □不适用

其他关联方名称	其他关联方与本企业关系
浙江广天建昌房地产股份有限公司	母公司的控股子公司
宁波市铜材有限责任公司	母公司的控股子公司
浙江广天日月金属结构有限公司	母公司的控股子公司
宁波市建隆铜业有限公司	母公司的控股子公司
宁波市民营企业贷款担保有限公司	母公司的控股子公司
建德市广天三峰矿业有限公司	母公司的控股子公司
浙江广天日月钙业有限公司	母公司的控股子公司
大洋企业集团有限公司	母公司的全资子公司
宁波新日月酒店物业服务有限公司	母公司的控股子公司
浙江广天日月严州金属制造有限公司	母公司的控股子公司
宁波广天建昌房地产有限公司	母公司的控股子公司
余姚广天建昌房地产开发有限公司	母公司的控股子公司
余姚中景房地产有限责任公司	母公司的控股子公司
余姚中景房地产有限责任公司	母公司的控股子公司
宁波市日月宾馆有限公司	母公司的控股子公司
宁波市江北日月宾馆有限公司	母公司的控股子公司
海盐建昌房地产有限公司	母公司的控股子公司
衢州广天建昌房地产开发有限公司	母公司的控股子公司
建德广天建昌房地产开发有限公司	母公司的控股子公司
杭州瑞鼎大厦有限公司	母公司的控股子公司
宁波和风细雨人力资源有限公司	母公司的控股子公司
宁波福兴昌贸易有限公司	母公司的控股子公司
宁波远望华夏置业发展有限公司	母公司的控股子公司
宁波远望华夏酒店管理有限公司	母公司的控股子公司
关岛祥龙房地产有限公司	其他
宁波市本源物资有限公司	其他
宁波同创投资有限公司	其他
宁波建乐东城木业有限公司	其他
宁波新日月保安服务有限公司	其他

5、关联交易情况

(1). 购销商品、提供和接受劳务的关联交易

√适用 □不适用

采购商品/接受劳务情况表

单位：元 币种：人民币

关联方	关联交易内容	本期发生额	上期发生额
宁波建乐东城木业有限公司	采购建材物资	8,848,000.00	5,769,402.09
宁波高新区广天日月广告企划公司	企划费		442,596.00
宁波市日月宾馆有限公司	餐饮住宿服务	2,614,611.90	2,400,370.00
宁波新日月酒店物业服务有限公司	物业费	3,373,864.57	3,212,140.46
宁波和风细雨人力资源有限公司	服务费		43,200.00
浙江广天日月集团股份有限公司	采购商品	27,942.44	26,709.40

出售商品/提供劳务情况表

单位：元 币种：人民币

关联方	关联交易内容	本期发生额	上期发生额
-----	--------	-------	-------

衢州广天建昌房地产开发有限公司	工程施工	1,009,236.10	38,996,544.26
浙江广天建昌房地产股份有限公司	工程施工		488,734.00
宁波广天建昌房地产有限公司	工程施工	10,275,559.14	5,290,265.84
海盐建昌房地产有限公司	工程施工	39,805,908.51	106,916,541.44
余姚广天建昌房地产开发有限公司	设计		1,359,223.30
宁波普利凯建筑科技有限公司	销售材料、设计	57,675,909.23	1,299,370.81
宁波新日月酒店物业服务有限公司	工程施工	1,317,178.84	151,757.00
宁波远望华夏酒店管理有限公司	工程施工		1,000,000.00
宁波远望华夏置业发展有限公司	工程施工	1,204.34	8,602,751.06

(2). 关联租赁情况

√适用 □不适用

本公司作为出租方：

单位：元 币种：人民币

承租方名称	租赁资产种类	本期确认的租赁收入	上期确认的租赁收入
浙江广天日月集团股份有限公司	房屋出租	791,216.00	744,768.00
浙江广天建昌房地产股份有限公司	房屋出租	729,504.00	686,592.00

本公司作为承租方：

单位：元 币种：人民币

出租方名称	租赁资产种类	本期确认的租赁费	上期确认的租赁费
宁波市民营企业贷款担保有限公司	房屋租赁	180,000.00	183,750.00
浙江广天日月集团股份有限公司	房屋租赁	400,000.00	380,000.00
浙江广天日月金属结构有限公司	房屋租赁	31,500.00	

(3). 关联担保情况

√适用 □不适用

本公司作为担保方

单位：元币种：人民币

被担保方	担保金额	担保起始日	担保到期日	担保是否已经履行完毕
宁波市政工程建设集团股份有限公司	25,000,000.00	2015/7/15	2018/1/14	否
宁波市政工程建设集团股份有限公司	30,000,000.00	2015/8/11	2018/2/10	否
宁波市政工程建设集团股份有限公司	35,000,000.00	2015/8/12	2018/8/12	否
宁波市政工程建设集团股份有限公司	35,000,000.00	2015/8/10	2018/8/10	否
宁波市政工程建设集团股份有限公司	25,000,000.00	2015/9/11	2018/3/11	否
宁波市政工程建设集团股份有限公司	25,000,000.00	2015/9/18	2018/9/18	否
宁波市政工程建设集团股份有限公司	20,000,000.00	2015/9/23	2018/3/23	否
宁波市政工程建设集团股份有限公司	15,000,000.00	2015/9/23	2018/3/23	否
宁波市政工程建设集团股份有限公司	15,000,000.00	2015/9/23	2018/9/23	否
宁波市政工程建设集团股份有限公司	20,000,000.00	2015/11/19	2018/8/19	否
宁波市政工程建设集团股份有限公司	9,800,000.00	2015/11/9	2018/10/10	否
宁波市政工程建设集团股份有限公司	50,000,000.00	2015/8/26	2018/8/25	否
宁波市政工程建设集团股份有限公司	40,000,000.00	2015/1/4	2018/1/4	否
宁波市政工程建设集团股份有限公司	19,000,000.00	2015/5/8	2018/4/15	否
宁波市政工程建设集团股份有限公司	20,000,000.00	2015/5/8	2018/5/6	否
宁波市政工程建设集团股份有限公司	30,000,000.00	2015/5/26	2018/5/25	否
宁波市政工程建设集团股份有限公司	40,000,000.00	2015/6/2	2018/6/1	否
宁波市政工程建设集团股份有限公司	50,000,000.00	2015/7/3	2018/7/2	否
宁波市政工程建设集团股份有限公司	60,000,000.00	2015/7/22	2018/7/19	否
宁波市政工程建设集团股份有限公司	50,000,000.00	2015/7/8	2018/7/7	否
宁波市政工程建设集团股份有限公司	40,000,000.00	2015/10/10	2018/9/28	否

宁波市政工程建设集团股份有限公司	50,000,000.00	2015/10/12	2018/10/13	否
宁波市政工程建设集团股份有限公司	40,000,000.00	2014/3/28	2019/9/30	否
宁波市政工程建设集团股份有限公司	5,000,000.00	2014/3/28	2018/9/30	否
宁波市政工程建设集团股份有限公司	15,000,000.00	2014/5/28	2018/9/30	否
宁波市政工程建设集团股份有限公司	15,000,000.00	2014/9/28	2018/9/30	否
宁波市政工程建设集团股份有限公司	30,000,000.00	2014/12/4	2018/9/30	否
宁波市政工程建设集团股份有限公司	40,000,000.00	2015/5/29	2018/9/30	否
宁波市政工程建设集团股份有限公司	15,000,000.00	2015/9/16	2018/9/30	否
宁波市政工程建设集团股份有限公司	20,000,000.00	2015/1/14	2018/1/12	否
宁波市政工程建设集团股份有限公司	10,000,000.00	2015/8/19	2018/2/17	否
宁波市政工程建设集团股份有限公司	25,000,000.00	2015/9/30	2018/3/29	否
宁波市政工程建设集团股份有限公司	10,000,000.00	2015/1/20	2018/1/19	否
宁波市政工程建设集团股份有限公司	30,000,000.00	2015/3/6	2018/3/6	否
宁波市政工程建设集团股份有限公司	20,000,000.00	2015/3/12	2018/3/11	否
宁波市政工程建设集团股份有限公司	10,000,000.00	2015/4/24	2018/4/22	否
宁波市政工程建设集团股份有限公司	20,000,000.00	2015/5/7	2018/5/6	否
宁波市政工程建设集团股份有限公司	20,000,000.00	2015/5/26	2018/5/19	否
宁波市政工程建设集团股份有限公司	40,000,000.00	2015/6/4	2018/6/3	否
宁波市政工程建设集团股份有限公司	20,000,000.00	2015/4/20	2018/4/19	否
宁波市政工程建设集团股份有限公司	30,000,000.00	2015/4/17	2018/4/15	否
宁波市政工程建设集团股份有限公司	50,000,000.00	2015/12/4	2018/6/4	否
宁波市政工程建设集团股份有限公司	35,000,000.00	2015/2/10	2018/2/2	否
宁波市政工程建设集团股份有限公司	50,000,000.00	2015/7/17	2018/7/17	否
宁波市政工程建设集团股份有限公司	50,000,000.00	2015/7/23	2018/7/22	否
宁波市政工程建设集团股份有限公司	30,000,000.00	2015/2/12	2018/2/10	否
宁波市政工程建设集团股份有限公司	20,000,000.00	2015/7/22	2018/6/15	否
宁波市政工程建设集团股份有限公司	40,000,000.00	2015/6/8	2018/6/8	否
宁波市政工程建设集团股份有限公司	50,000,000.00	2015/7/10	2018/2/11	否
宁波市政工程建设集团股份有限公司	40,000,000.00	2015/8/22	2018/2/11	否
宁波市政工程建设集团股份有限公司	40,000,000.00	2015/11/23	2018/11/22	否
宁波经济开发区建兴物资有限公司	20,000,000.00	2015/10/20	2018/10/19	否
宁波经济开发区建兴物资有限公司	20,000,000.00	2015/11/30	2018/11/29	否
宁波经济开发区建兴物资有限公司	10,000,000.00	2015/7/1	2018/1/7	否
宁波经济开发区建兴物资有限公司	20,000,000.00	2015/8/21	2018/8/20	否
宁波经济开发区建兴物资有限公司	10,000,000.00	2015/10/15	2018/10/14	否
宁波建乐建筑装潢有限公司	10,000,000.00	2015/7/27	2018/1/25	否
宁波建乐建筑装潢有限公司	30,000,000.00	2015/9/30	2018/3/29	否
宁波建乐建筑装潢有限公司	30,000,000.00	2015/9/30	2018/11/1	否
宁波建乐建筑装潢有限公司	10,000,000.00	2015/10/22	2018/10/22	否
宁波建乐建筑装潢有限公司	20,000,000.00	2015/12/17	2018/12/16	否
宁波建乐建筑装潢有限公司	26,000,000.00	2015/2/15	2018/2/14	否
宁波建乐建筑装潢有限公司	14,000,000.00	2015/7/29	2018/3/26	否
宁波建乐建筑装潢有限公司	20,000,000.00	2015/10/23	2018/10/17	否
宁波建乐建筑装潢有限公司	20,000,000.00	2015/1/19	2018/1/14	否
宁波建乐建筑装潢有限公司	30,000,000.00	2015/7/22	2018/7/21	否
宁波建乐建筑装潢有限公司	30,000,000.00	2015/8/11	2018/8/10	否
宁波建乐建筑装潢有限公司	20,000,000.00	2015/9/8	2018/9/6	否
宁波建乐建筑装潢有限公司	20,000,000.00	2015/9/8	2018/8/18	否
宁波建乐建筑装潢有限公司	30,000,000.00	2015/9/11	2018/9/10	否
宁波建工建乐工程有限公司	30,000,000.00	2015/12/3	2018/6/3	否
宁波建工建乐工程有限公司	35,000,000.00	2015/12/4	2018/6/4	否
宁波建工建乐工程有限公司	7,000,000.00	2015/2/10	2018/2/8	否
浙江广天构件股份有限公司	10,000,000.00	2015/9/18	2018/3/25	否
浙江广天构件股份有限公司	8,000,000.00	2015/9/22	2018/3/25	否
浙江广天构件股份有限公司	8,500,000.00	2015/9/24	2018/3/25	否
浙江广天构件股份有限公司	11,000,000.00	2015/12/4	2018/12/4	否

浙江广天构件股份有限公司	7,500,000.00	2015/12/8	2018/12/8	否
浙江广天构件股份有限公司	5,000,000.00	2015/10/22	2018/10/22	否
浙江广天构件股份有限公司	15,000,000.00	2015/11/26	2018/11/26	否

本公司作为被担保方

单位：元币种：人民币

担保方	担保金额	担保起始日	担保到期日	担保是否已经履行完毕
浙江广天日月集团股份有限公司	75,000,000.00	2015/8/17	2018/8/16	否
浙江广天日月集团股份有限公司	25,000,000.00	2015/8/17	2018/7/14	否
浙江广天日月集团股份有限公司	25,000,000.00	2015/8/17	2018/8/16	否
浙江广天日月集团股份有限公司	40,000,000.00	2015/9/29	2018/9/25	否
浙江广天日月集团股份有限公司	30,000,000.00	2015/9/29	2018/9/27	否
浙江广天日月集团股份有限公司	25,000,000.00	2015/3/26	2018/3/25	否
浙江广天日月集团股份有限公司	27,000,000.00	2015/4/13	2018/3/25	否
浙江广天日月集团股份有限公司	21,000,000.00	2015/4/29	2018/3/25	否
浙江广天日月集团股份有限公司	20,000,000.00	2015/5/19	2018/3/25	否
浙江广天日月集团股份有限公司	25,000,000.00	2015/7/28	2018/3/25	否
浙江广天日月集团股份有限公司	25,000,000.00	2015/8/4	2018/3/25	否
浙江广天日月集团股份有限公司	27,000,000.00	2015/8/6	2018/3/25	否
浙江广天日月集团股份有限公司	30,000,000.00	2015/12/2	2018/12/1	否
浙江广天日月集团股份有限公司	50,000,000.00	2015/11/18	2018/11/16	否
浙江广天日月集团股份有限公司	30,000,000.00	2015/11/24	2018/4/11	否
浙江广天日月集团股份有限公司	30,000,000.00	2015/11/24	2018/5/11	否
浙江广天日月集团股份有限公司	30,000,000.00	2015/11/24	2018/6/11	否
浙江广天日月集团股份有限公司	30,000,000.00	2015/11/24	2018/7/11	否
浙江广天日月集团股份有限公司	30,000,000.00	2015/11/24	2018/8/11	否
浙江广天日月集团股份有限公司	50,000,000.00	2015/11/24	2018/10/18	否
浙江广天日月集团股份有限公司	30,000,000.00	2015/11/27	2018/11/25	否
浙江广天日月集团股份有限公司	35,000,000.00	2015/12/29	2018/10/26	否
浙江广天日月集团股份有限公司	50,000,000.00	2015/12/29	2018/11/28	否
浙江广天日月集团股份有限公司	30,000,000.00	2015/12/29	2018/12/28	否
浙江广天日月集团股份有限公司	50,000,000.00	2015/12/29	2018/8/14	否
浙江广天日月集团股份有限公司	50,000,000.00	2015/12/29	2018/9/14	否
浙江广天日月集团股份有限公司	30,000,000.00	2015/12/29	2018/10/16	否
浙江广天日月集团股份有限公司	40,000,000.00	2015/12/29	2018/11/14	否
浙江广天日月集团股份有限公司	30,000,000.00	2015/12/29	2018/12/28	否
浙江广天日月集团股份有限公司	30,000,000.00	2015/12/29	2018/12/28	否

(4). 关键管理人员报酬

√适用 □不适用

单位：元币种：人民币

项目	本期发生额	上期发生额
关键管理人员报酬	9,046,903.10	9,370,836.80

6、关联方应收应付款项

√适用 □不适用

(1). 应收项目

单位：元 币种：人民币

项目名称	关联方	期末余额		期初余额	
		账面余额	坏账准备	账面余额	坏账准备
应收账款	建德广天建昌房地产开发有限公司	10,929,342.00	1,688,401.30	10,929,342.00	1,141,934.20
应收账款	海盐建昌房地产有限公司	1,045,602.94	48,974.99	2,985,812.94	141,934.39

应收账款	杭州瑞鼎大厦有限公司	350,000.00	52,500.00	940,000.00	94,000.00
应收账款	宁波广天建昌房地产有限公司	272,600.00	8,178.00	1,470,000.00	44,100.00
应收账款	衢州广天建昌房地产开发有限公司	2,089,826.98	169,418.14	18,110,611.24	548,918.34
应收账款	宁波远望华夏置业发展有限公司	38,781,296.22	19,390,648.11	38,781,296.22	19,390,648.11
应收账款	宁波普利凯建筑科技有限公司	1,597,741.00	47,932.23	784,000.00	23,520.00
应收账款	宁波新日月酒店物业服务有限公司			151,757.00	4,552.71
应收账款	余姚广天建昌房地产开发有限公司	1,400,000.00	140,000.00	1,400,000.00	42,000.00
应收账款	浙江广天建昌房地产股份有限公司	24,136.70	724.10	30,136.70	904.10

(2). 应付项目

单位:元 币种:人民币

项目名称	关联方	期末账面余额	期初账面余额
应付账款	宁波市建隆铜业有限公司	588.96	958,653.37
应付账款	宁波高新区广天日月广告企划公司		37,800.00
应付账款	浙江广天日月金属结构有限公司	15,000.00	
应付账款	宁波市日月宾馆有限公司	85,770.00	
应付账款	宁波新日月酒店物业服务有限公司		334,284.00
应付账款	宁波建乐东城木业有限公司	653,772.89	761,585.89
预收账款	宁波普利凯建筑科技有限公司	121,976.00	160,800.00
预收账款	宁波新日月酒店物业服务有限公司	2,440,000.00	
其他应付款	浙江广天日月集团股份有限公司	490,871.53	491,054.53
其他应付款	宁波广天建昌房地产有限公司	2,000,000.00	

十一、 承诺及或有事项

1、 重要承诺事项

√适用 □不适用

资产负债表日存在的对外重要承诺、性质、金额

(1) 开具保函及承兑汇票:

截止 2015 年 12 月 31 日公司保函保证金为 43,178,359.36 元,用于开立总额为 1,493,093,638.36 元的保函。其中: 本公司开立保函 1,158,498,520.66 元, 本公司下属子公司宁波建工工程集团有限公司开立保函 37,177,672.70 元, 本公司下属子公司宁波建乐建筑装饰有限公司开立保函 23,952,200.95 元, 本公司下属子公司宁波建工建乐工程有限公司开立保函 9,312,746.00 元, 本公司下属子公司浙江广天构件股份有限公司开立保函 35,274,539.00 元, 本公司下属子公司宁波市政工程建设集团股份有限公司开立保函 216,188,903.05 元, 本公司下属子公司宁波冶金勘察设计研究股份有限公司开立保函 12,689,056.00 元。

截止 2015 年 12 月 31 日公司银行承兑汇票保证金为 101,228,817.31 元,用于开具总额为 374,797,182.13 元的银行承兑汇票。其中: 本公司开具银行承兑汇票金额 156,227,774.10 元, 本公司下属子公司宁波建乐建筑装饰有限公司开具银行承兑汇票金额 115,016,643.13 元, 本公司下属子公司浙江广天构件股份有限公司开具银行承兑汇票金额 27,300,000.00 元, 本公司下属子公司宁波市政工程建设集团股份有限公司开具银行承兑汇票金额 76,252,764.90 元。

截止 2015 年 12 月 31 日公司商业承兑汇票保证金为 16,500,000.00 元,用于开具总额为 120,000,000.00 元的商业承兑汇票。其中:本公司下属子公司宁波市政工程建设集团股份有限公司开具商业承兑汇票金额 120,000,000.00 元。

2、或有事项

√适用 □不适用

(1). 资产负债表日存在的重要或有事项

1、未决诉讼事项

序号	事项名称	事项目前状态	具体案情或查询索引
1	本公司与兰溪市喜瑞地产发展有限公司建设工程施工合同纠纷诉讼	兰溪市喜瑞地产发展有限公司已申请破产重整,本公司已申报债权	本项诉讼详见公司于 2014 年 6 月 24 日、2014 年 7 月 17 日及 2015 年 4 月 1 日、2015 年 11 月 20 日、2016 年 1 月 4 日在《中国证券报》、《上海证券报》、《证券时报》、《证券日报》及上海证券交易所网站披露的《宁波建工股份有限公司涉及诉讼公告》、《宁波建工股份有限公司诉讼撤诉公告》、《宁波建工股份有限公司涉及诉讼公告》、《宁波建工股份有限公司工程业主单位重整公告》、《宁波建工股份有限公司工程业主单位重整进展公告》。
2	本公司与浙江武义元利投资有限责任公司、浙江三新建材有限公司、浙江华越置业有限公司、杨伯群、杨樑樑申请再审案	浙江省高级人民法院下发的已决定对该案进行再审,现再审审理中	本项诉讼详见公司于 2014 年 8 月 13 日、2015 年 4 月 17 日及 2015 年 7 月 30 日在《中国证券报》、《上海证券报》、《证券时报》、《证券日报》及上海证券交易所网站披露的《宁波建工股份有限公司申请再审公告》、《宁波建工股份有限公司申请再审进展公告》。
3	本公司与江西邦盛服装工业城发展有限公司建设工程施工合同纠纷案	本公司已撤诉	本项诉讼详见公司于 2015 年 6 月 26 日、2015 年 7 月 1 日在《中国证券报》、《上海证券报》、《证券时报》、《证券日报》及上海证券交易所网站披露的《宁波建工股份有限公司涉及诉讼公告》、《宁波建工股份有限公司诉讼撤诉公告》。
4	本公司与中国人民解放军第三〇七医院建设工程施工合同纠纷案	目前正在审理中	本项诉讼详见公司于 2015 年 7 月 30 日在《中国证券报》、《上海证券报》、《证券时报》、《证券日报》及上海证券交易所网站披露的《宁波建工股份有限公司涉及诉讼公告》。
5	本公司与宁波南南置业有限公司破产申请申报债权案	公司向宁波市镇海区人民法院提起诉讼,请求确认本公司享有的破产债权,目前该案已受理	详见公司于 2015 年 3 月 25 日、2015 年 4 月 1 日、2016 年 2 月 16 日在《中国证券报》、《上海证券报》、《证券时报》、《证券日报》及上海证券交易所网站披露的《宁波建工股份有限公司澄清公告》、《宁波建工股份有限公司

			工程业主单位破产进展公告》、《宁波建工股份有限公司涉及诉讼公告》。
6	本公司与浙江华越置业有限公司建设工程施工合同纠纷案	宁波市中级人民法院已下达一审判决，现本案已进入执行程序	本项诉讼详见 2014 年 6 月 24 日、2015 年 11 月 21 日刊登于上海证券交易所网站的《宁波建工股份有限公司涉及诉讼公告》、《宁波建工股份有限公司涉及诉讼进展公告》
7	本公司与宁波甬鸿置业有限公司建设工程合同纠纷案	目前该案审理中	本项诉讼详见公司于 2015 年 9 月 2 日在上海证券交易所网站披露的《宁波建工股份有限公司涉及诉讼公告》
8	本公司与浙江路网物流有限公司建设工程合同纠纷案	目前该案审理中	本项诉讼详见公司于 2015 年 10 月 10 日在上海证券交易所网站披露的《宁波建工股份有限公司涉及诉讼公告》
9	本公司与宁波艾迪姆斯运动用品有限公司建设工程施工合同纠纷案	目前仍处于执行阶段	本项诉讼详见公司于 2015 年 8 月 25 日在上海证券证券交易所网站披露的《宁波建工 2015 年半年度报告》
10	本公司与吉林白山和丰置业有限公司建设工程施工合同纠纷案	目前仍处于执行阶段	本项诉讼详见公司于 2015 年 8 月 25 日在上海证券证券交易所网站披露的《宁波建工 2015 年半年度报告》
11	本公司与宁波和邦投资集团有限公司建设工程施工合同纠纷案	法院已下达二审判决，判令和邦投资在项目竣工验收后三日内向本公司支付工程款 24,895,422.00 元。现本公司已收回全部判决支持款项。	本项诉讼详见公司于 2015 年 8 月 25 日在上海证券证券交易所网站披露的《宁波建工 2015 年半年度报告》
12	新昌营造有限公司与本公司建设工程施工合同纠纷案	案件已经过多次开庭审理，现等待杭州仲裁庭审理裁定。	本项诉讼详见公司于 2015 年 8 月 25 日在上海证券证券交易所网站披露的《宁波建工 2015 年半年度报告》
13	本公司与宁波镇海新恒德房地产开发有限公司建设工程施工合同纠纷案	2016 年 1 月，镇海区人民法院作出一审判决，判令宁波镇海新恒德房产开发公司支付本公司工程款 8,444.67 万元，利息 544.02 万元，及其他迟延履行支付的利息，另需向本公司赔偿窝工损失 124.07 万元。本公司在 8,392.95 万元范围内享有优先受偿权，现本案处于执行阶段。	本项诉讼详见公司于 2015 年 8 月 25 日在上海证券证券交易所网站披露的《宁波建工 2015 年半年度报告》
14	本公司与杭州森森房地产开发有限公司建设工程施工合同纠纷案	目前正在审理中	本项诉讼详见公司于 2015 年 8 月 25 日在上海证券证券交易所网站披露的《宁波建工 2015 年半年度报告》
15	本公司与仪征市宇斯浦置业有限公司建设工程施工合同纠纷案	目前仍处于执行阶段	本项诉讼详见公司于 2015 年 8 月 25 日在上海证券证券交易所网站披露的《宁波建工 2015 年半年度报告》
16	本公司与宁波香格房地产开发有限公司建设工程合同纠纷案	目前处于执行调解协议阶段	本项诉讼详见公司于 2015 年 8 月 25 日在上海证券证券交易所网站披露的《宁波建工 2015 年半年度报告》
17	本公司与盛宏永（九江）实业发展有限公司建设	目前正在审理中	本项诉讼详见公司于 2015 年 8 月 25 日在上海证券证券交易所网站披露的《宁

	工程合同纠纷案		波建工 2015 年半年度报告》
18	本公司与镇江深国投商用置业有限公司建设工程合同纠纷案	法院已下达一审判决，判令深国投支付本公司工程款 3,920.00 万元及逾期利息 363.43 万元，本公司对镇江东方伟业广场享有优先受偿权，目前该案执行中。	本项诉讼详见公司于 2015 年 8 月 25 日在上海证券证券交易所网站披露的《宁波建工 2015 年半年度报告》
19	本公司与宁波广隆房地产开发有限公司建设工程合同纠纷案	目前处于执行调解协议阶段	本项诉讼详见公司于 2015 年 8 月 25 日在上海证券证券交易所网站披露的《宁波建工 2015 年半年度报告》
20	本公司与宁波千和置业有限公司建设工程合同纠纷案	法院已下达一审判决，判令千和置业支付工程款 2,374.94 万元及相应利息。截至目前，本公司已累计收到 2,242.50 万元。	本项诉讼详见公司于 2015 年 8 月 25 日在上海证券证券交易所网站披露的《宁波建工 2015 年半年度报告》
21	本公司与宁波第五医院有限公司、太仓康来特房地产开发有限公司建设工程合同纠纷案	目前处于执行调解协议阶段	2016 年 1 月，公司与被申请人宁波第五医院有限公司、詹少贤、詹少泉、杨避如、执行担保人宁波春天宾馆有限公司达成执行和解协议，被申请人及执行担保人应于 2016 年 6 月 30 日前向本公司支付 6,100.00 万元，否则，上述各方应支付本公司 62,686,553.38 元及其逾期利息。

十二、 资产负债表日后事项

1、 利润分配情况

√适用 □不适用

单位：元 币种：人民币

拟分配的利润或股利	58,564,800.00
经审议批准宣告发放的利润或股利	

注 1：公司于 2016 年 4 月 23 日召开第三届第七次董事会会议，会议审议通过了 2015 年度利润分配预案：按 2015 年经审计后净利润的 10%提取法定盈余公积后，拟以 2015 年末总股本为基数，按每 10 股派现金红利 1.20 元（含税）向股东分配现金股利，共分配现金股利 5,856.48 万元；此外，拟以资本公积转增股本 488,040,000.00 元，即向全体股东每 10 股转增 10 股，共计转增 488,040,000 股。

注 2：因 2015 年度股东大会尚未召开，上述议案尚未审议。

十三、 其他重要事项

1、 分部信息

√适用 □不适用

(1). 报告分部的确定依据与会计政策:

本公司从事多种经营业务,管理层主要按风险报酬的不同特征对各项业务的经营业绩进行评价,分部间转移产品或劳务的价格参照向第三方销售价格确定。间接归属各分部的费用按照收入比例在分部之间进行分配。

(2). 报告分部的财务信息

单位:元 币种:人民币

项目	提供施工劳务	物资建材销售	勘察设计	未分配金额	分部间抵销	合计
一、主营业务收入	12,970,617,621.86	811,782,106.83	225,573,958.14		742,136,252.26	13,265,837,434.57
二、主营业务成本	11,866,406,621.40	687,720,194.54	196,851,712.47		742,136,252.26	12,008,842,276.15
三、对联营和合营企业的投资收益				-2,289,450.87		-2,289,450.87
四、资产减值损失	102,772,296.42	16,006,200.72	579,898.91			119,358,396.05
五、折旧费和摊销费	55,088,079.81	22,610,779.66	6,211,434.13			83,910,293.60
六、利润总额	227,841,868.12	33,373,299.65	3,109,409.82			264,324,577.59
七、所得税费用	56,582,023.14	8,379,663.09	1,707,321.45			66,669,007.68
八、净利润	171,259,844.98	24,993,636.56	1,402,088.37			197,655,569.91
九、资产总额	12,285,580,555.43	1,195,970,677.47	168,563,564.33		1,420,274,406.22	12,229,840,391.01
十、负债总额	10,238,570,044.65	939,696,116.56	68,255,163.75		1,420,274,406.22	9,826,246,918.74

2、其他对投资者决策有影响的重要交易和事项

经第三届董事会第三次会议审议,并经2015年第一次临时股东大会批准,成立全资子公司宁波建工工程集团有限公司,资本金为人民币10亿元,出资方式为现金及非货币资产,并将建工股

份母公司与施工总承包及相关配套业务有关的资产、资质、人员等转入建工集团，对宁波市市政工程建设集团股份有限公司、宁波建乐建筑装饰有限公司、浙江广天构件股份有限公司、宁波冶金勘察设计研究股份有限公司、宁波市明州设计院有限公司的长期股权投资保留在建工股份有限公司。截至 2015 年 12 月 31 日，上述资产、资质、人员划转事项已实施完毕，因本次划转为同一控制下（持股比例均为 100%）的划转，公司以相关资产负债的账面价值确定其划出及划入价值，本次划转事项对公司合并报表不产生影响。

十四、 母公司财务报表主要项目注释

1、 应收账款

(1). 应收账款分类披露：

单位：元 币种：人民币

种类	期末余额					期初余额				
	账面余额		坏账准备		账面价值	账面余额		坏账准备		账面价值
	金额	比例 (%)	金额	计提比例 (%)		金额	比例 (%)	金额	计提比例 (%)	
单项金额重大并单独计提坏账准备的应收账款	83,871,127.36	11.10	47,121,034.58	56.18	36,750,092.78	300,739,596.77	12.01	112,355,985.39	37.36	188,383,611.38
按信用风险特征组合计提坏账准备的应收账款	662,754,888.39	87.70	39,065,698.85	5.89	623,689,189.54	2,183,782,171.88	87.21	94,595,857.32	4.33	2,089,186,314.56
单项金额不重大但单独计提坏账准备的应收账款	9,050,166.89	1.20	9,050,166.89	100.00		19,616,774.55	0.78	15,247,539.85	77.73	4,369,234.70
合计	755,676,182.64	/	95,236,900.32	/	660,439,282.32	2,504,138,543.20	/	222,199,382.56	/	2,281,939,160.64

期末单项金额重大并单项计提坏账准备的应收账款：

√适用 □不适用

单位：元 币种：人民币

应收账款（按单位）	期末余额			
	应收账款	坏账准备	计提比例	计提理由
宁波艾迪姆斯运动用品有限公司	20,290,624.47	20,290,624.47	100.00	涉及诉讼，按谨慎性原则计提坏账
宁波远望华夏置业发展有限公司	38,781,296.22	19,390,648.11	50.00	涉及诉讼，按谨慎性原则计提坏账
宁波和邦投资集团有限公司	24,799,206.67	7,439,762.00	30.00	涉及诉讼，按谨慎性原则计提坏账
合计	83,871,127.36	47,121,034.58	/	/

组合中，按账龄分析法计提坏账准备的应收账款：

√适用 □不适用

单位：元 币种：人民币

账龄	期末余额		
	应收账款	坏账准备	计提比例
1 年以内			
其中：1 年以内分项			
1 年以内	462,328,947.41	13,869,868.41	3.00
1 年以内小计	462,328,947.41	13,869,868.41	3.00
1 至 2 年	119,418,638.16	11,941,863.82	10.00
2 至 3 年	44,939,422.86	6,740,913.43	15.00
3 至 4 年	15,268,407.30	3,053,681.46	20.00
4 至 5 年	14,243,853.76	2,848,770.75	20.00
5 年以上	3,053,004.90	610,600.98	20.00
合计	659,252,274.39	39,065,698.85	5.89

组合中，采用其他方法计提坏账准备的应收账款：

组合名称	期末数			期初数		
	账面余额	坏账准备	计提比例 %	账面余额	坏账准备	计提比例 %
应收合并范围内的关联方款项	3,502,614.00			3,701,021.00		
合计	3,502,614.00			3,701,021.00		

期末单项金额虽不重大但单项计提坏账准备的应收账款

债务人名称	账面余额	坏账准备	账龄	计提比例 (%)	计提理由
金行大酒店有限公司	9,050,166.89	9,050,166.89	1-5 年	100.00	账龄较长，收回困难
合计	9,050,166.89	9,050,166.89		100.00	

(2). 本期计提、收回或转回的坏账准备情况：

本期计提坏账准备金额 32,381,150.00 元；本期收回或转回坏账准备金额 16,349,255.74 元。

其中本期坏账准备收回或转回金额重要的：

√适用 □不适用

单位：元 币种：人民币

单位名称	收回或转回金额	收回方式
宁波和邦投资集团有限公司	14,553,613.00	款项收回
宁波创力建筑钢结构有限公司	1,795,642.74	款项收回
合计	16,349,255.74	/

(3). 本期实际核销的应收账款情况

√适用 □不适用

单位：元 币种：人民币

项目	核销金额
实际核销的应收账款	10,466,510.49

其中重要的应收账款核销情况

√适用 □不适用

单位：元 币种：人民币

单位名称	应收账款性质	核销金额	核销原因	履行的核销程序	款项是否由关联交易产生
宁波和邦投资集团有限公司	工程款	10,091,387.00	无法收回		否
南昌洪大房地产开发有限责任公司	工程款	375,123.49	无法收回		否
合计	/	10,466,510.49	/	/	/

(4). 按欠款方归集的期末余额前五名的应收账款情况:

单位名称	期末余额	占应收账款总额的比例(%)	坏账准备余额
宁波市江北区庄桥街道安置房建设办公室	90,031,658.29	11.91	4,883,751.09
宁波远望华夏置业发展有限公司	38,781,296.22	5.13	19,390,648.11
宁波和邦投资集团有限公司	24,799,206.67	3.28	7,439,762.00
镇江维科置业公司	24,651,526.32	3.26	3,400,810.23
安徽香溢房地产有限公司	24,158,028.79	3.20	1,044,912.28
合计	202,421,716.29	26.79	36,159,883.71

2、其他应收款

(1). 其他应收款分类披露:

单位：元 币种：人民币

类别	期末余额					期初余额				
	账面余额		坏账准备		账面价值	账面余额		坏账准备		账面价值
	金额	比例(%)	金额	计提比例(%)		金额	比例(%)	金额	计提比例(%)	
单项金额重大并单独计提坏账准备的其他应收款										

按信用风险特征组合计提坏账准备的其他应收款	225,810,903.71	93.97	9,729,141.02	2.19	216,081,762.69	625,123,691.73	97.74	41,883,999.89	6.70	583,239,691.84
单项金额不重大但单独计提坏账准备的其他应收款	14,477,548.85	6.03	14,477,548.85	100.00	0.00	14,477,548.85	2.26	14,477,548.85	100.00	0.00
合计	240,288,452.56	/	24,206,689.87	/	216,081,762.69	639,601,240.58	/	56,361,548.74	/	583,239,691.84

期末单项金额重大并单项计提坏账准备的其他应收款：

适用 不适用

组合中，按账龄分析法计提坏账准备的其他应收款：

适用 不适用

单位：元 币种：人民币

账龄	期末余额		
	其他应收款	坏账准备	计提比例
1 年以内			
其中：1 年以内分项			
1 年以内	81,493,105.92	2,444,793.18	3.00
1 年以内小计	81,493,105.92	2,444,793.18	3.00
1 至 2 年	25,460,236.28	2,546,023.63	10.00
2 至 3 年	4,260,353.12	639,052.97	15.00
3 至 4 年	11,416,426.19	2,283,285.24	20.00
4 至 5 年	1,679,692.00	335,938.40	20.00
5 年以上	7,400,238.00	1,480,047.60	20.00
合计	131,710,051.51	9,729,141.02	7.39

组合中，采用余额百分比法计提坏账准备的其他应收款：

适用 不适用

组合中，采用其他方法计提坏账准备的其他应收款：

组合名称	期末数			期初数		
	账面余额	坏账准备	计提比例 (%)	账面余额	坏账准备	计提比例 (%)
备用金	174,471.00			1,114,624.89		
投标押金				32,065,674.90		
合并范围内关联方往来	93,926,381.20			128,200,305.33		
合计	94,100,852.20			161,380,605.12		

期末单项金额虽不重大但单项计提坏账准备的其他应收账款

债务人名称	账面余额	坏账金额	账龄	计提比例 (%)	计提理由
宁波压力容器有限公司	3,500,000.00	3,500,000.00	5年以上	100.00	客户处于清算状态,款项预计难以收回
上海东兴置业有限公司	2,900,000.00	2,900,000.00	5年以上	100.00	客户资产已被清算,款项难以收回
上海晓磊设备出租公司	2,777,026.00	2,777,026.00	3-4年	100.00	客户无可执行有效财产,款项很难执行到位
周鹏程	2,200,952.25	2,200,952.25	5年以上	100.00	账龄5年以上,收回难度大
上海华信世纪建筑工程有限公司	1,500,000.00	1,500,000.00	5年以上	100.00	账龄较长,收回难度大
佳木斯华力集团有限公司	400,000.00	400,000.00	5年以上	100.00	账龄5年以上,收回难度大
金重有	200,000.00	200,000.00	5年以上	100.00	账龄5年以上,收回难度大
其他小额应收款项	999,570.60	999,570.60	5年以上	100.00	账龄5年以上已无法回收
合计	14,477,548.85	14,477,548.85		100.00	

(2). 本期计提、收回或转回的坏账准备情况:

本期计提坏账准备金额 20,672,673.93 元; 本期收回或转回坏账准备金额 _____ 元。

(3). 其他应收款按款项性质分类情况

√适用 □不适用

单位: 元 币种: 人民币

款项性质	期末账面余额	期初账面余额
备用金	174,471.00	1,114,624.89
合并范围内往来款	93,926,381.20	128,200,305.33
对外单位的押金、保证金	12,022,058.00	232,584,930.02
往来款项	134,165,542.36	277,701,380.34
合计	240,288,452.56	639,601,240.58

(4). 按欠款方归集的期末余额前五名的其他应收款情况:

√适用 □不适用

单位: 元 币种: 人民币

单位名称	款项的性质	期末余额	账龄	占其他应收款 期末余额合计 数的比例(%)	坏账准备 期末余额
宁波建工工程集团有限公司	合并范围内往 来款	69,261,466.73	1-3年	28.82	
北京华银工程管理有限公司	往来款	22,000,000.00	1年以内	9.16	660,000.00
浙江广天构件股份有限公司	合并范围内往 来款	15,534,406.85	3-5年	6.46	
北京御景园园林绿化有限公司	往来款	12,000,000.00	1-2年	4.99	360,000.00
宁波建乐建筑装潢有限公司	合并范围内往 来款	6,230,507.62	1-3年	2.59	
合计	/	125,026,381.20	/	52.02	1,020,000.00

3、长期股权投资

√适用 □不适用

单位：元 币种：人民币

项目	期末余额			期初余额		
	账面余额	减值 准备	账面价值	账面余额	减值 准备	账面价值
对子公司投资	2,056,624,630.93		2,056,624,630.93	1,020,255,746.02		1,020,255,746.02
对联营、合营企业 投资	45,538,278.13		45,538,278.13	33,127,729.00		33,127,729.00
合计	2,102,162,909.06		2,102,162,909.06	1,053,383,475.02		1,053,383,475.02

(1) 对子公司投资

√适用 □不适用

单位：元 币种：人民币

被投资单位	期初余额	本期增加	本期减少	期末余额	本期 计提 减值 准备	减值 准备 期末 余额
浙江广天构 件股份有限 公司	33,049,636.73			33,049,636.73		
宁波建乐建 筑装潢有限 公司	38,415,440.11			38,415,440.11		
宁波市明州 建筑设计院 有限公司	4,036,116.54	399,960.00		4,436,076.54		
宁波建达起 重设备安装 有限公司	5,614,200.00		5,614,200.00			
宁波经济开 发区建兴物 资有限公司	10,833,952.64		10,833,952.64			
宁波建工钢 构有限公司	150,000,000.00		150,000,000.00			
浙江广天重 工设备有限 公司	3,000,000.00			3,000,000.00		

宁波永瑞投资发展有限公司	14,800,000.00		14,800,000.00		
宁波市政工程建设集团股份有限公司	652,843,500.00			652,843,500.00	
宁波冶金勘察设计研究股份有限公司	81,662,900.00			81,662,900.00	
芜湖宁建建筑工程有限公司	1,000,000.00			1,000,000.00	
温州宁建投资有限公司	25,000,000.00	20,000,000.00		45,000,000.00	
上海雍胜投资管理有限公司		31,200,000.00		31,200,000.00	
宁波建工工程集团有限公司		1,000,017,077.55		1,000,017,077.55	
宁波建工投资有限公司		35,000,000.00		35,000,000.00	
上海安旌投资管理有限公司		25,000,000.00		25,000,000.00	
宁波建工建乐工程有限公司		106,000,000.00		106,000,000.00	
合计	1,020,255,746.02	1,217,617,037.55	181,248,152.64	2,056,624,630.93	

对子公司投资的本期减少系公司将原持有的该子公司的股权按账面价值划拨至公司新成立的全资子公司宁波建工工程集团有限公司所致，非对外处置子公司股权。

(2) 对联营、合营企业投资

√适用 □不适用

单位：元 币种：人民币

投资单位	期初余额	本期增减变动							期末余额	减值准备期末余额
		追加投资	减少投资	权益法下确认的投资损益	其他综合收益调整	其他权益变动	宣告发放现金股利或利润	计提减值准备		
一、合营企业										
小计										
二、联营企业										
宁波普利凯建	33,127,729.0	14,700,000.0		-2,289,450.8					45,538,278.1	

筑科技 有限公司	0	0	7						3
小计	33,127,729.00	14,700,000.00	-2,289,450.87						45,538,278.13
合计	33,127,729.00	14,700,000.00	-2,289,450.87						45,538,278.13

4、营业收入和营业成本：

单位：元 币种：人民币

项目	本期发生额		上期发生额	
	收入	成本	收入	成本
主营业务	8,108,107,051.64	7,492,285,135.66	9,686,355,274.46	8,943,710,724.76
其他业务	4,378,036.89	697,379.04	17,176,089.64	5,393,663.33
合计	8,112,485,088.53	7,492,982,514.70	9,703,531,364.10	8,949,104,388.09

5、投资收益

√适用 □不适用

单位：元 币种：人民币

项目	本期发生额	上期发生额
成本法核算的长期股权投资收益	10,313,549.30	9,135,902.87
权益法核算的长期股权投资收益	-2,289,450.87	-1,172,271.00
处置长期股权投资产生的投资收益		
以公允价值计量且其变动计入当期损益的金融资产在持有期间的投资收益		
处置以公允价值计量且其变动计入当期损益的金融资产取得的投资收益		
持有至到期投资在持有期间的投资收益		
可供出售金融资产在持有期间的投资收益		
处置可供出售金融资产取得的投资收益		
丧失控制权后，剩余股权按公允价值重新计量产生的利得		
合计	8,024,098.43	7,963,631.87

十五、 补充资料

1、 当期非经常性损益明细表

单位：元 币种：人民币

项目	金额	说明
非流动资产处置损益	977,981.28	
越权审批或无正式批准文件的税收返还、减免		
计入当期损益的政府补助（与企业业务密切相关，按照国家统一标准定额或定量享受的政府补助除外）	20,417,699.71	
计入当期损益的对非金融企业收取的资金占用费		
企业取得子公司、联营企业及合营企业的		

投资成本小于取得投资时应享有被投资单位可辨认净资产公允价值产生的收益		
非货币性资产交换损益		
委托他人投资或管理资产的损益		
因不可抗力因素，如遭受自然灾害而计提的各项资产减值准备		
债务重组损益		
企业重组费用，如安置职工的支出、整合费用等		
交易价格显失公允的交易产生的超过公允价值部分的损益		
同一控制下企业合并产生的子公司期初至合并日的当期净损益		
与公司正常经营业务无关的或有事项产生的损益		
除同公司正常经营业务相关的有效套期保值业务外，持有交易性金融资产、交易性金融负债产生的公允价值变动损益，以及处置交易性金融资产、交易性金融负债和可供出售金融资产取得的投资收益		
单独进行减值测试的应收款项减值准备转回	16,349,255.74	
对外委托贷款取得的损益		
采用公允价值模式进行后续计量的投资性房地产公允价值变动产生的损益		
根据税收、会计等法律、法规的要求对当期损益进行一次性调整对当期损益的影响		
受托经营取得的托管费收入		
除上述各项之外的其他营业外收入和支出	-1,089,433.68	
其他符合非经常性损益定义的损益项目		
所得税影响额	-9,290,710.02	
少数股东权益影响额	-1,299,363.04	
合计	26,065,429.99	

2、净资产收益率及每股收益

报告期利润	加权平均净资产收益率 (%)	每股收益	
		基本每股收益	稀释每股收益
归属于公司普通股股东的净利润	8.41	0.3914	
扣除非经常性损益后归属于公司普通股股东的净利润	7.26	0.3380	

第十二节 备查文件目录

备查文件目录	载有法定代表人、主管会计工作负责人、会计机构负责人签名并盖章的财务报表
备查文件目录	载有会计师事务所盖章、注册会计师签名并盖章的审计报告原件
备查文件目录	报告期内在中国证监会指定报纸上公开披露过的所有公司文件的正本及公告的原稿

董事长： 徐文卫

董事会批准报送日期：2016 年 4 月 23 日

修订信息

报告版本号	更正、补充公告发布时间	更正、补充公告内容