

# 民生加银岁岁增利定期开放债券型证券投资 基金 2016 年半年度报告 摘要

2016 年 6 月 30 日

基金管理人：民生加银基金管理有限公司

基金托管人：中国建设银行股份有限公司

送出日期：2016 年 8 月 29 日

## § 1 重要提示

### 1.1 重要提示

基金管理人的董事会、董事保证本报告所载资料不存在虚假记载、误导性陈述或重大遗漏，并对其内容的真实性、准确性和完整性承担个别及连带的法律责任。本半年度报告已经三分之二以上独立董事签字同意，并由董事长签发。

基金托管人中国建设银行股份有限公司根据本基金合同规定，于 2016 年 8 月 24 日复核了本报告中的财务指标、净值表现、利润分配情况、财务会计报告、投资组合报告等内容，保证复核内容不存在虚假记载、误导性陈述或者重大遗漏。

基金管理人承诺以诚实信用、勤勉尽责的原则管理和运用基金资产，但不保证基金一定盈利。

基金的过往业绩并不代表其未来表现。投资有风险，投资者在作出投资决策前应仔细阅读本基金的招募说明书及其更新。

本报告中财务资料未经审计。

本报告期自 2016 年 1 月 1 日起至 2016 年 6 月 30 日止。

本半年度报告摘要摘自半年度报告正文，投资者欲了解详细内容，应阅读半年度报告正文。

## § 2 基金简介

### 2.1 基金基本情况

基金简称	民生加银岁岁增利债券		
基金主代码	000137		
基金运作方式	契约型开放式		
基金合同生效日	2013 年 8 月 1 日		
基金管理人	民生加银基金管理有限公司		
基金托管人	中国建设银行股份有限公司		
报告期末基金份额总额	1,322,063,793.81 份		
基金合同存续期	不定期		
下属分级基金的基金简称	民生加银岁岁增利债券 A	民生加银岁岁增利债券 C	民生加银岁岁增利债券 D
下属分级基金的交易代码	000137	000138	001785
报告期末下属分级基金份额总额	550,161,349.02 份	526,571,444.79 份	245,331,000.00 份

### 2.2 基金产品说明

投资目标	本基金在控制基金资产风险、适度保持资产流动性的基础上，通过积极主动的投资管理，追求基金资产的平稳增值，争取实现超过业绩比较基准的投资业绩。
投资策略	本基金采取自上而下与自下而上相结合的投资策略。基金管理人对宏观经济环境、市场状况、政策走向等宏观层面信息和个券的微观层面信息进行综合分析，同时为合理控制本基金开放期的流动性风险，并满足每次开放期的流动性需求，本基金在每个封闭期将适当的采取期限配置策略，即将基金资产所投资标的的平均剩余存续期限与基金剩余封闭期限进行适当的匹配，实施积极的债券投资组合管理，做出投资决策。
业绩比较基准	同期一年期定期存款利率（税后）
风险收益特征	本基金属于债券型证券投资基金，属于证券投资基金中的较低风险品种，一般情况下其预期风险和预期收益高于货币市场基金，低于股票型基金和混合型基金。

### 2.3 基金管理人和基金托管人

项目	基金管理人	基金托管人
名称	民生加银基金管理有限公司	中国建设银行股份有限公司

信息披露负责人	姓名	林海	田青
	联系电话	0755-23999888	010-67595096
	电子邮箱	linhai@msjfund.com.cn	tianqingl.zh@ccb.com
客户服务电话		400-8888-388	010-67595096
传真		0755-23999800	010-66275853

## 2.4 信息披露方式

登载基金半年度报告正文的管理人互联网网址	<a href="http://www.msjfund.com.cn">http://www.msjfund.com.cn</a>
基金半年度报告备置地点	基金管理人和基金托管人的住所

## § 3 主要财务指标和基金净值表现

### 3.1 主要会计数据和财务指标

金额单位：人民币元

基金级别	民生加银岁岁增利债券 A	民生加银岁岁增利债券 C	民生加银岁岁增利债券 D
3.1.1 期间数据和指标	报告期(2016年1月1日 - 2016年6月30日)	报告期(2016年1月1日 - 2016年6月30日)	报告期(2016年1月1日 - 2016年6月30日)
本期已实现收益	10,416,051.39	8,826,039.20	3,962,227.28
本期利润	10,210,197.14	8,625,252.98	3,872,089.39
加权平均基金份额本期利润	0.0186	0.0164	0.0158
本期加权平均净值利润率	1.73%	1.53%	1.53%
本期基金份额净值增长率	1.69%	1.60%	1.56%
3.1.2 期末数据和指标	报告期末(2016年6月30日)		
期末可供分配利润	23,375,828.36	20,035,493.31	7,133,162.69
期末可供分配基金份额利润	0.0425	0.0380	0.0291
期末基金资产净值	597,013,729.06	569,500,718.96	255,662,962.12
期末基金份额净值	1.085	1.082	1.042
3.1.3 累计期末指标	报告期末(2016年6月30日)		
基金份额累计净值增长率	28.05%	26.63%	4.20%

注：①所述基金业绩指标不包括持有人认购或交易基金的各项费用，计入费用后实际收益水平要低于所列数字。

②本期已实现收益指基金本期利息收入、投资收益、其他收入（不含公允价值变动收益）扣除相关费用后的余额，本期利润为本期已实现收益加上本期公允价值变动收益。

③期末可供分配利润，采用期末资产负债表中未分配利润期末余额和未分配利润中已实现部

分的期末余额的孰低数。表中的“期末”均指报告期最后一日，即 6 月 30 日，无论该日是否为开放日或交易所的交易日。

## 3.2 基金净值表现

### 3.2.1 基金份额净值增长率及其与同期业绩比较基准收益率的比较

民生加银岁岁增利债券 A

阶段	份额净值增长率①	份额净值增长率标准差②	业绩比较基准收益率③	业绩比较基准收益率标准差④	①—③	②—④
过去一个月	1.12%	0.08%	0.12%	0.00%	1.00%	0.08%
过去三个月	0.28%	0.13%	0.35%	0.00%	-0.07%	0.13%
过去六个月	1.69%	0.13%	0.70%	0.00%	0.99%	0.13%
过去一年	7.87%	0.11%	1.54%	0.00%	6.33%	0.11%
自基金合同生效起至今	28.05%	0.14%	7.09%	0.01%	20.96%	0.13%

民生加银岁岁增利债券 C

阶段	份额净值增长率①	份额净值增长率标准差②	业绩比较基准收益率③	业绩比较基准收益率标准差④	①—③	②—④
过去一个月	1.12%	0.10%	0.12%	0.00%	1.00%	0.10%
过去三个月	0.19%	0.14%	0.35%	0.00%	-0.16%	0.14%
过去六个月	1.60%	0.13%	0.70%	0.00%	0.90%	0.13%
过去一年	7.51%	0.11%	1.54%	0.00%	5.97%	0.11%
自基金合同生效起至今	26.63%	0.14%	7.09%	0.01%	19.54%	0.13%

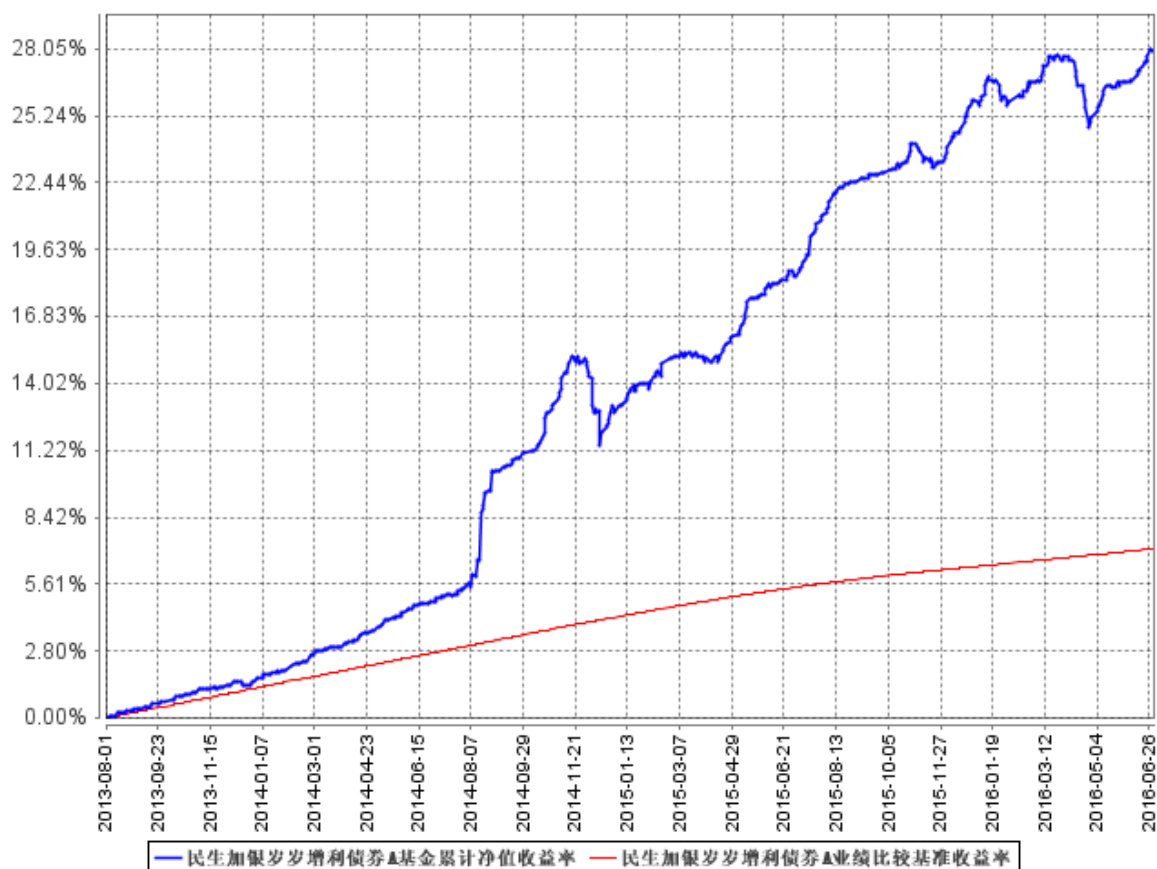
民生加银岁岁增利债券 D

阶段	份额净值增长率①	份额净值增长率标准差②	业绩比较基准收益率③	业绩比较基准收益率标准差④	①—③	②—④
过去一个月	1.07%	0.09%	0.12%	0.00%	0.95%	0.09%
过去三个月	0.19%	0.13%	0.35%	0.00%	-0.16%	0.13%
过去六个月	1.56%	0.13%	0.70%	0.00%	0.86%	0.13%
过去一年	4.20%	0.11%	1.30%	0.01%	2.90%	0.10%
自基金合同生效起至今	4.20%	0.11%	1.30%	0.01%	2.90%	0.10%

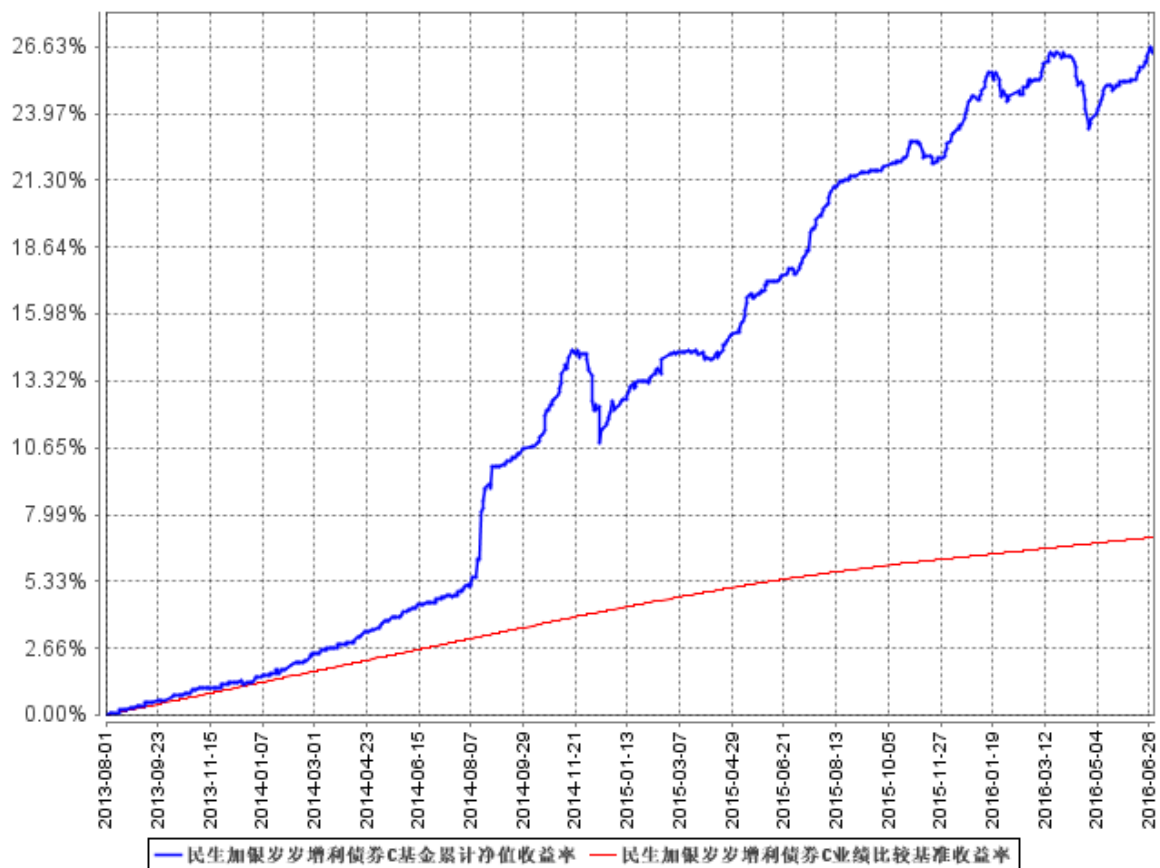
注：业绩比较基准=同期一年期定期存款利率（税后）。

### 3.2.2 自基金合同生效以来基金份额累计净值增长率变动及其与同期业绩比较基准收益率变动的比较

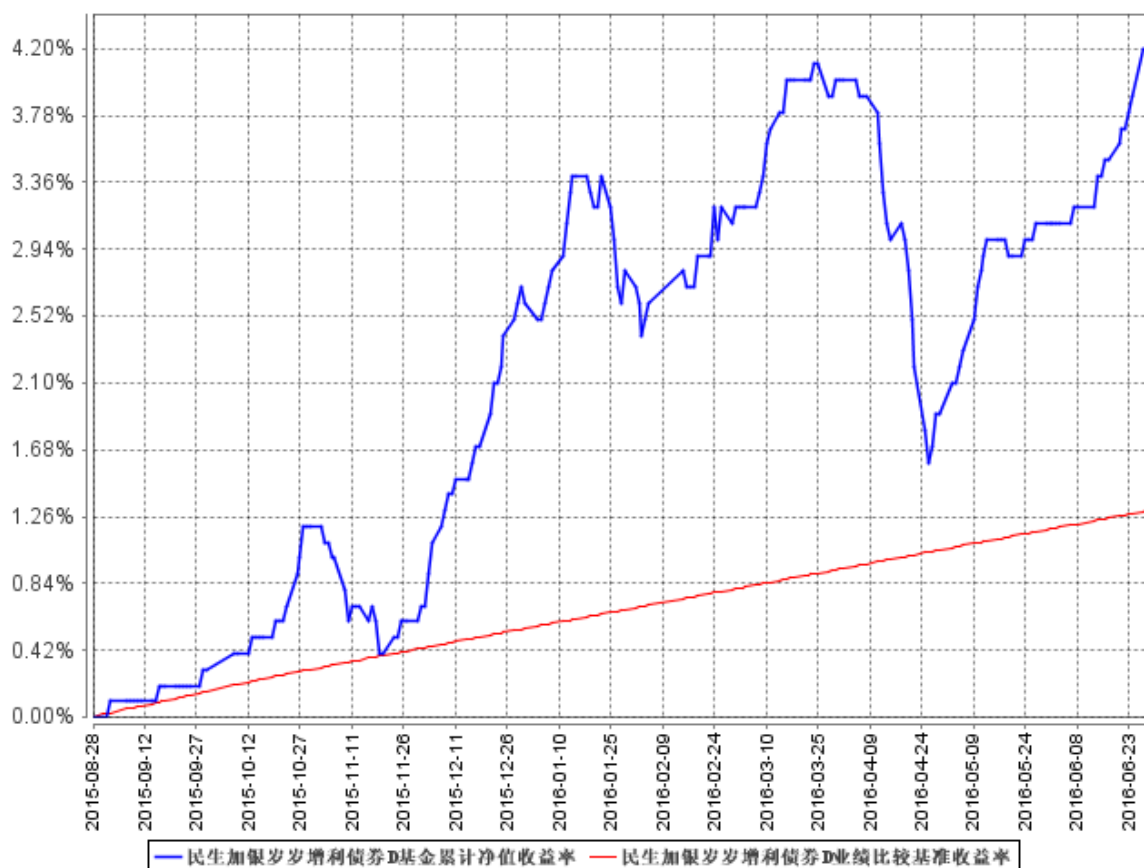
民生加银岁岁增利债券A基金累计净值收益率与同期业绩比较基准收益率的历史走势对比图



民生加银岁岁增利债券C基金累计净值收益率与同期业绩比较基准收益率的历史走势对比图



民生加银岁岁增利债券D基金累计净值收益率与同期业绩比较基准收益率的历史走势对比图



注：本基金合同于 2013 年 08 月 01 日生效，本基金建仓期为自基金合同生效日起的 6 个月。截至建仓期结束，本基金各项资产配置比例符合基金合同及招募说明书有关投资比例的约定。

## § 4 管理人报告

### 4.1 基金管理人及基金经理情况

#### 4.1.1 基金管理人及其管理基金的经验

民生加银基金管理有限公司（以下简称“公司”）是由中国民生银行股份有限公司、加拿大皇家银行和三峡财务有限责任公司共同发起设立的中外合资基金管理公司。经中国证监会[2008]1187号文批准，于2008年11月3日在深圳正式成立，2012年注册资本增加至3亿元人民币。

截至2016年6月30日，公司共管理29只开放式基金：民生加银品牌蓝筹灵活配置混合型证券投资基金、民生加银增强收益债券型证券投资基金、民生加银精选混合型证券投资基金、民生加银稳健成长混合型证券投资基金、民生加银内需增长混合型证券投资基金、民生加银景气行业混合型证券投资基金、民生加银中证内地资源主题指数型证券投资基金、民生加银信用双利债券



型证券投资基金、民生加银红利回报灵活配置混合型证券投资基金、民生加银平稳增利定期开放债券型证券投资基金、民生加银现金增利货币市场基金、民生加银积极成长混合型发起式证券投资基金、民生加银家盈理财 7 天债券型证券投资基金、民生加银转债优选债券型证券投资基金、民生加银家盈理财月度债券型证券投资基金、民生加银策略精选灵活配置混合型证券投资基金、民生加银岁岁增利定期开放债券型证券投资基金、民生加银平稳添利定期开放债券型证券投资基金、民生加银现金宝货币市场基金、民生加银城镇化灵活配置混合型证券投资基金、民生加银优选股票型证券投资基金、民生加银新动力灵活配置混合型证券投资基金、民生加银研究精选灵活配置混合型证券投资基金、民生加银新战略灵活配置混合型证券投资基金、民生加银新收益债券型证券投资基金、民生加银和鑫债券型证券投资基金、民生加银量化中国灵活配置混合型证券投资基金、民生加银鑫瑞债券型证券投资基金、民生加银现金添利货币市场基金。

#### 4.1.2 基金经理（或基金经理小组）及基金经理助理简介

姓名	职务	任本基金的基金经理（助理）期限		证券从业年限	说明
		任职日期	离任日期		
曹晋文	民生加银岁岁增利债券、民生加银现金宝货币的基金经理	2015年8月11日	-	11年	中国人民大学统计学硕士，获得注册会计师资格证书，曾就职于信诚人寿保险有限公司，担任投资经理一职。2014年3月加入民生加银基金管理有限公司，担任基金经理助理一职。
杨林耘	民生加银增强收益债券、民生加银信用双利债券、民生加银平稳增利、民生加银转债优选、民生加银平稳添利债券、民生加银现金宝货币、民生加银新动力混合、民生加银新战略混合、民生加银新收益债券的基金经理；固定收益部总监	2014年8月20日	2016年1月11日	22年	曾任东方基金基金经理（2008年-2013年），中国外贸信托高级投资经理、部门副总经理，泰康人寿投资部高级投资经理，武汉融利期货首席交易员、研究部副经理。自2013年10月加盟民生加银基金管理有限公司。

注：①上述任职日期、离任日期根据本基金管理人对外披露的任免日期填写。

②证券从业的含义遵从《证券业从业人员资格管理办法》的相关规定。

## 4.2 管理人对报告期内本基金运作合规守信情况的说明

本报告期内，基金管理人严格遵守《证券投资基金法》及其他相关法律法规、证监会规定和基金合同的约定，本着诚实信用、勤勉尽责的原则管理和运用基金资产，在严格控制风险的前提下，为基金份额持有人谋求最大利益。本报告期内，基金运作整体合法合规，无损害基金份额持有人利益的行为。

## 4.3 管理人对报告期内公平交易情况的专项说明

### 4.3.1 公平交易制度的执行情况

公司严格执行《证券投资基金管理公司公平交易制度指导意见》，完善了公司公平交易制度，制度的范围包括境内上市股票、债券的一级市场申购、二级市场交易等所有投资管理活动，同时包括授权、研究分析、投资决策、交易执行、监控等投资管理活动相关的各个环节，形成了有效的公平交易执行体系。

对于场内交易，公司启用了交易系统内的公平交易程序，在指令分发及指令执行阶段，均由系统强制执行公平委托；此外，公司严格控制不同投资组合之间的同日反向交易。

对于场外交易，公司完善银行间市场交易、交易所大宗交易等非集中竞价交易的交易分配制度，保证各投资组合获得公平的交易机会。对于部分债券一级市场申购、非公开发行股票申购等以公司名义进行的交易，各投资组合经理在交易前独立地确定各投资组合的交易价格和数量，公司按照价格优先、比例分配的原则对交易结果进行分配。

本报告期内，本基金管理人公平交易制度得到良好的贯彻执行，未发现存在违反公平交易原则的情况。

### 4.3.2 异常交易行为的专项说明

公司严格控制不同投资组合之间的同日反向交易，禁止可能导致不公平交易和利益输送的同日反向交易。本报告期内，本基金未发现可能的异常交易情况，不存在所有投资组合参与的交易所公开竞价同日反向交易成交较少的单边成交量超过该证券当日成交量的 5% 的情况。

## 4.4 管理人对报告期内基金的投资策略和业绩表现的说明

### 4.4.1 报告期内基金投资策略和运作分析

2016 年上半年，宏观经济在房地产和基建带动下整体表现为企稳反弹。

1 季度，宏观经济企稳反弹。大宗商品价格触底反弹，工业品价格指数 PPI 同比企稳；消费

品价格指数快速反弹至 2.3%；房地产销售面积同比大幅反弹至 28.2%，叠加一线和部分二线城市房价大幅增长，房地产投资扭转下行趋势，同比增速反弹至 3%。中采 PMI 指数上行突破 50，新订单和生产指数都位于 50 以上。货币供应量 M1、M2 保持高位，人民币新增贷款规模高位平稳，贷款结构趋好。

2 季度，宏观经济弱势企稳。工业品价格指数 PPI 环比同比均持续回升；消费品价格指数稳定在 2.0%附近；房地产销售面积和销售金额同比继续反弹，房地产投资同比增速反弹至 7%。中采 PMI 指数持续位于 50 以上，经济增长小幅扩张。人民币新增贷款规模高位波动，贷款结构较好。工业增加值累计同比增速比 1 季度持续小幅回升。

货币政策上半年保持平稳，公开市场操作利率继续持平，并加大公开市场操作频率和力度降低资金面波动，银行间资金价格 1 季度波动大，但 2 季度逐步趋于平稳。

债券市场上半年大幅震荡，整体震荡上涨。1 季度债券价格快速上涨，收益率震荡下行；2 季度债券市场先抑后扬。其中 4 月份在经济基本面好转、信用风险密集爆发的多重利空因素影响下，收益率曲线大幅上行；5 月份后信用风险阶段性降低，6 月份英国脱欧等导致避险情绪升温，叠加经济金融数据冲高回落，收益率曲线全面下行。

民生加银岁岁增利债券上半年投资加大杠杆，加长久期，通过对利率债的波段操作以及长久期信用债的持有获取了较好的资本利得。

#### 4.4.2 报告期内基金的业绩表现

截至 2016 年 6 月 30 日，本基金 A 份额净值为 1.085 元，本报告期内 A 份额净值增长率为 1.69%，同期业绩比较基准收益率为 0.70%。本基金 C 份额净值为 1.082 元，本报告期内 C 份额净值增长率为 1.60%，同期业绩比较基准收益率为 0.70%。本基金 D 份额净值为 1.042 元，本报告期内 D 份额净值增长率为 1.56%，同期业绩比较基准收益率为 0.70%

#### 4.5 管理人对宏观经济、证券市场及行业走势的简要展望

展望下半年，本基金认为宏观经济将面临下行压力。房地产销售增速预计将延续高位回落的趋势，制造业投资在产能过剩大背景下预计仍将保持弱势而没有明显起色，基建投资托而不举。消费者物价指数可能会有波动，但猪肉价格下半年上涨动力将减弱，同比涨幅降低也将弱化通胀压力。

货币政策预计相比上半年会有适度宽松，但力度和节奏具有一定不确定性。外汇持续流出对基础货币造成的收缩需要央行通过将准实现对冲，上半年银行间货币市场资金脉冲性波动意味着银行间资金处于相对平衡。若下半年汇率相对稳定、房地产销售高位回落、物价稳定，货币政策

降准的条件将更加充分。

综合来看，本基金对下半年债券市场偏乐观。但由于收益率已经位于历史低位，资金尚不习惯，市场心态会比较小心谨慎，使得一旦遇到不利因素，投机性资金会快速撤离，市场宽幅震荡的概率较大。投资策略上，本基金将积极把握市场波动机会，加大波段操作力度；利率债和中高等级信用债是我们重点关注的品种。

#### 4.6 管理人对报告期内基金估值程序等事项的说明

根据中国证监会相关规定及基金合同约定，本基金管理人严格按照新准则、中国证监会相关规定和基金合同关于估值的约定，对基金所持有的投资品种进行估值。本基金托管人根据法律法规要求履行估值及净值计算的复核责任。其中，本基金管理人为了确保估值工作的合规开展，建立了负责估值工作决策和执行的专门机构，组成人员包括分管运营的公司领导、督察长、投资总监、运营管理部、交易部、研究部、投资部、固定收益部、监察稽核部、风险管理部各部门负责人及其指定的相关人员。研究部参加人员应包含金融工程小组及相关行业研究员。分管运营的公司领导任估值小组组长。且基金经理不参与其管理基金的相关估值业务。本报告期内，参与估值流程各方之间无重大利益冲突。

#### 4.7 管理人对报告期内基金利润分配情况的说明

根据《证券投资基金运作管理办法》及本基金的基金合同等规定，本基金本报告期可不进行利润分配。

#### 4.8 报告期内管理人对本基金持有人数或基金资产净值预警情形的说明

本报告期内本基金不存在连续二十个工作日基金份额持有人数量不满二百人或者基金资产净值低于五千万元的情形。

### § 5 托管人报告

#### 5.1 报告期内本基金托管人遵规守信情况声明

本报告期，中国建设银行股份有限公司在本基金的托管过程中，严格遵守了《证券投资基金法》、基金合同、托管协议和其他有关规定，不存在损害基金份额持有人利益的行为，完全尽职尽责地履行了基金托管人应尽的义务。

## 5.2 托管人对报告期内本基金投资运作遵规守信、净值计算、利润分配等情况的说明

本报告期，本托管人按照国家有关规定、基金合同、托管协议和其他有关规定，对本基金的基金资产净值计算、基金费用开支等方面进行了认真的复核，对本基金的投资运作方面进行了监督，未发现基金管理人有关损害基金份额持有人利益的行为。

报告期内，本基金未实施利润分配。

## 5.3 托管人对本半年度报告中财务信息等内容的真实、准确和完整发表意见

本托管人复核审查了本报告中的财务指标、净值表现、利润分配情况、财务会计报告、投资组合报告等内容，保证复核内容不存在虚假记载、误导性陈述或者重大遗漏。

## § 6 半年度财务会计报告（未经审计）

### 6.1 资产负债表

会计主体：民生加银岁岁增利定期开放债券型证券投资基金

报告截止日：2016年6月30日

单位：人民币元

资产	附注号	本期末 2016年6月30日	上年度末 2015年12月31日
<b>资产：</b>			
银行存款	6.4.7.1	100,711,659.24	3,619,558.50
结算备付金		59,721,409.35	8,270,069.72
存出保证金		20,479.71	3,494.77
交易性金融资产	6.4.7.2	1,655,412,700.00	2,120,419,107.70
其中：股票投资		-	-
基金投资		-	-
债券投资		1,655,412,700.00	2,120,419,107.70
资产支持证券投资		-	-
贵金属投资		-	-
衍生金融资产	6.4.7.3	-	-
买入返售金融资产	6.4.7.4	-	-
应收证券清算款		60,082,675.98	-
应收利息	6.4.7.5	38,036,117.31	18,751,397.91
应收股利		-	-

应收申购款		-	-
递延所得税资产		-	-
其他资产	6.4.7.6	-	-
资产总计		1,913,985,041.59	2,151,063,628.60
<b>负债和所有者权益</b>	<b>附注号</b>	<b>本期末 2016年6月30日</b>	<b>上年度末 2015年12月31日</b>
<b>负 债:</b>			
短期借款		-	-
交易性金融负债		-	-
衍生金融负债	6.4.7.3	-	-
卖出回购金融资产款		490,000,000.00	749,999,155.00
应付证券清算款		520,193.02	-
应付赎回款		-	-
应付管理人报酬		694,346.00	706,190.63
应付托管费		231,448.67	235,396.89
应付销售服务费		268,597.38	273,407.99
应付交易费用	6.4.7.7	8,511.02	31,362.98
应交税费		-	-
应付利息		-	98,244.48
应付利润		-	-
递延所得税负债		-	-
其他负债	6.4.7.8	84,535.36	250,000.00
负债合计		491,807,631.45	751,593,757.97
<b>所有者权益:</b>			
实收基金	6.4.7.9	1,322,063,793.81	1,322,063,793.81
未分配利润	6.4.7.10	100,113,616.33	77,406,076.82
所有者权益合计		1,422,177,410.14	1,399,469,870.63
负债和所有者权益总计		1,913,985,041.59	2,151,063,628.60

注：报告截止日 2016 年 6 月 30 日，基金份额总额 1,322,063,793.81 份，其中民生加银岁岁增利定期开放债券型证券投资基金 A 类份额净值人民币 1.085 元，份额总额 550,161,349.02 份；民生加银岁岁增利定期开放债券型证券投资基金 C 类份额净值人民币 1.082 元，份额总额 526,571,444.79 份；民生加银岁岁增利定期开放债券型证券投资基金 D 类份额净值人民币 1.042 元，份额总额 245,331,000.00 份。

## 6.2 利润表

会计主体：民生加银岁岁增利定期开放债券型证券投资基金

本报告期：2016 年 1 月 1 日至 2016 年 6 月 30 日

单位：人民币元

项 目	附注号	本期 2016年1月1日至	上年度可比期间 2015年1月1日至
-----	-----	------------------	-----------------------

		2016 年 6 月 30 日	2015 年 6 月 30 日
<b>一、收入</b>		37,260,666.43	7,729,411.89
1.利息收入		32,701,709.10	4,644,107.88
其中：存款利息收入	6.4.7.11	181,015.48	54,085.23
债券利息收入		32,443,545.10	4,563,013.10
资产支持证券利息收入		-	-
买入返售金融资产收入		77,148.52	27,009.55
其他利息收入		-	-
2.投资收益（损失以“-”填列）		5,055,735.69	2,327,078.89
其中：股票投资收益	6.4.7.12	-	-
基金投资收益		-	-
债券投资收益	6.4.7.13	5,055,735.69	2,327,078.89
资产支持证券投资收益		-	-
贵金属投资收益	6.4.7.14	-	-
衍生工具收益	6.4.7.15	-	-
股利收益	6.4.7.16	-	-
3.公允价值变动收益（损失以“-”号填列）	6.4.7.17	-496,778.36	758,225.12
4.汇兑收益（损失以“-”号填列）		-	-
5.其他收入（损失以“-”号填列）	6.4.7.18	-	-
<b>减：二、费用</b>		14,553,126.92	1,837,856.79
1. 管理人报酬	6.4.9.2.1	4,197,386.75	356,269.86
2. 托管费	6.4.9.2.2	1,399,128.90	118,756.64
3. 销售服务费	6.4.9.2.3	1,624,262.39	210,941.53
4. 交易费用	6.4.7.19	14,286.97	1,496.78
5. 利息支出		7,195,653.26	1,059,842.04
其中：卖出回购金融资产支出		7,195,653.26	1,059,842.04
6. 其他费用	6.4.7.20	122,408.65	90,549.94
<b>三、利润总额（亏损总额以“-”号填列）</b>		22,707,539.51	5,891,555.10
减：所得税费用		-	-
<b>四、净利润（净亏损以“-”号填列）</b>		22,707,539.51	5,891,555.10

### 6.3 所有者权益（基金净值）变动表

会计主体：民生加银岁岁增利定期开放债券型证券投资基金

本报告期：2016 年 1 月 1 日至 2016 年 6 月 30 日

单位：人民币元

项目	本期
	2016 年 1 月 1 日至 2016 年 6 月 30 日

	实收基金	未分配利润	所有者权益合计
一、期初所有者权益（基金净值）	1,322,063,793.81	77,406,076.82	1,399,469,870.63
二、本期经营活动产生的基金净值变动数（本期净利润）	-	22,707,539.51	22,707,539.51
三、本期基金份额交易产生的基金净值变动数（净值减少以“-”号填列）	-	-	-
其中：1.基金申购款	-	-	-
2.基金赎回款	-	-	-
四、本期向基金份额持有人分配利润产生的基金净值变动（净值减少以“-”号填列）	-	-	-
五、期末所有者权益（基金净值）	1,322,063,793.81	100,113,616.33	1,422,177,410.14
	上年度可比期间 2015年1月1日至2015年6月30日		
项目	实收基金	未分配利润	所有者权益合计
一、期初所有者权益（基金净值）	108,284,475.85	8,588,168.10	116,872,643.95
二、本期经营活动产生的基金净值变动数（本期净利润）	-	5,891,555.10	5,891,555.10
三、本期基金份额交易产生的基金净值变动数（净值减少以“-”号填列）	-	-	-
其中：1.基金申购款	-	-	-
2.基金赎回款	-	-	-
四、本期向基金份额持有人分配利润产生的基金净值变动（净值减少以“-”号填列）	-	-	-
五、期末所有者权益（基金净值）	108,284,475.85	14,479,723.20	122,764,199.05



报表附注为财务报表的组成部分。

本报告 6.1 至 6.4 财务报表由下列负责人签署：

<u>          吴剑飞          </u>	<u>          周吉人          </u>	<u>          洪锐珠          </u>
基金管理人负责人	主管会计工作负责人	会计机构负责人

## 6.4 报表附注

### 6.4.1 基金基本情况

民生加银岁岁增利定期开放债券型证券投资基金(以下简称“本基金”),系经中国证券监督管理委员会(以下简称“中国证监会”)监许可[2013]291 号文《关于核准民生加银岁岁增利定期开放债券型证券投资基金募集的批复》的核准,由民生加银基金管理有限公司作为发起人向社会公开募集,基金合同于 2013 年 8 月 1 日生效,首次设立募集规模为 2,113,035,853.41 份基金份额,其中认购资金利息折合 859,240.01 份基金份额。本基金为契约型开放式,存续期限不定。本基金的基金管理人为民生加银基金管理有限公司,注册登记机构为民生加银基金管理有限公司,基金托管人为中国建设银行股份有限公司(以下简称“中国建设银行”)。

根据《民生加银岁岁增利定期开放债券型证券投资基金基金合同》和《民生加银岁岁增利定期开放债券型证券投资基金招募说明书》的有关规定,以及基金管理人于 2015 年 8 月 13 日发布的《关于民生加银岁岁增利定期开放债券型证券投资基金增加 D 类基金份额并修改基金合同》的公告,本基金根据认购/申购费用与销售服务费收取方式的不同,将基金份额分为不同的类别。在投资者认购/申购时收取前端认购/申购费用的称为 A 类;从本类别基金资产中计提销售服务费、不收取认购/申购费用的,称为 C 类;从本类别基金资产中计提销售服务费、不收取申购费用并且在指定电子交易平台办理申购、赎回等业务的,称为 D 类。本基金 A 类、C 类和 D 类基金份额分别设置代码。由于基金费用的不同,本基金 A 类基金份额、C 类基金份额和 D 类基金份额将分别计算基金份额净值。根据基金运作情况,基金管理人可在不损害已有基金份额持有人权益的情况下,经与基金托管人协商,在履行适当程序后停止现有基金份额类别的销售、或者调低现有基金份额类别的费率水平、或者增加新的基金份额类别等,调整实施前基金管理人需依照《信息披露办法》的规定在指定媒体公告并报中国证监会备案。

本基金的投资范围为具有良好流动性的金融工具,包括国债、金融债券、中央银行票据、企业债券、公司债券、中小企业私募债、中期票据、短期融资券、超级短期融资券、次级债券、政府机构债、地方政府债、资产支持证券、可分离交易可转债中的公司债部分、债券回购、银行存款(包括协议存款、定期存款及其他银行存款)、货币市场工具以及中国证监会允许投资的其它固定收益类金融工具。如法律法规或监管机构以后允许基金投资其他品种,基金管理人在履行适当

程序后，可以将其纳入投资范围。本基金是纯债券型基金，不通过任何方式投资股票、权证和可转换公司债券(不含分离交易的可转换公司债券)。基金的投资组合比例为：债券资产占基金资产比例不低于 80%，但在开放期前三个月和后三个月以及开放期内基金投资不受上述比例限制。在开放期，本基金持有的现金或者到期日在一年以内的政府债券不低于基金资产净值的 5%，在封闭期内，本基金不受上述 5%的限制。本基金的业绩比较基准为：同期一年期定期存款利率(税后)。

## 6.4.2 会计报表的编制基础

本基金以持续经营为基础。本财务报表符合中华人民共和国财政部(以下简称“财政部”)颁布的企业会计准则的要求，同时亦按照中国证监会颁布的《证券投资基金信息披露 XBRL 模板第 3 号<年度报告和半年度报告>》以及中国证券投资基金业协会于 2012 年 11 月 16 日颁布的《证券投资基金会计核算业务指引》编制财务报表。

## 6.4.3 遵循企业会计准则及其他有关规定的声明

本财务报表符合财政部颁布的企业会计准则的要求，真实、完整地反映了本基金 2016 年 6 月 30 日的财务状况、2016 年 1 月 1 日至 2016 年 6 月 30 日止期间的经营成果和基金净值变动情况。

## 6.4.4 本报告期所采用的会计政策、会计估计与最近一期年度报告相一致的说明

本基金本报告期会计报表所采用的会计政策、会计估计与最近一期年度会计报表所采用的会计政策、会计估计一致。

## 6.4.5 会计政策和会计估计变更以及差错更正的说明

### 6.4.5.1 会计政策变更的说明

本基金在本期未发生重大会计政策变更。

### 6.4.5.2 会计估计变更的说明

本基金在本期未发生重大会计估计变更。

### 6.4.5.3 差错更正的说明

本基金在本期未发生重大会计差错更正。

## 6.4.6 税项

### (1) 主要税项说明

根据财税字[1998]55 号文《财政部、国家税务总局关于证券投资基金税收问题的通知》、财

税[2002]128 号文《关于开放式证券投资基金有关税收问题的通知》、财税[2004]78 号文《关于证券投资基金税收政策的通知》、财税 [2008]1 号文《财政部、国家税务总局关于企业所得税若干优惠政策的通知》、财税[2016]36 号文《财政部、国家税务总局关于全面推开营业税改征增值税试点的通知》、财税[2015] 125 号文《关于内地与香港基金互认有关税收政策的通知》及其他相关税务法规和实务操作，本基金适用的主要税项列示如下：

(a) 以发行基金方式募集资金，不属于营业税征收范围，不征收营业税。

(b) 证券投资基金管理人运用基金买卖债券的差价收入暂免征收营业税和企业所得税。

(c) 自 2016 年 5 月 1 日起，在全国范围内全面推开营业税改征增值税（以下称营改增）试点，建筑业、房地产业、金融业、生活服务业等全部营业税纳税人纳入试点范围，由缴纳营业税改为缴纳增值税。

证券投资基金（封闭式证券投资基金，开放式证券投资基金）管理人运用基金买卖股票、债券收入免征增值税。

(e) 对基金取得的债券的利息收入，由发行债券的企业在向基金支付上述收入时代扣代缴 20% 的个人所得税。

(f) 关于香港市场投资者通过基金互认买卖内地基金份额的所得税问题：

对香港市场投资者（包括企业和个人）通过基金互认买卖内地基金份额取得的转让差价所得，暂免征收所得税。

对香港市场投资者（包括企业和个人）通过基金互认从内地基金分配取得的收益，由内地上市公司向该内地基金分配股息红利时，对香港市场投资者按照 10% 的税率代扣所得税；或发行债券的企业向该内地基金分配利息时，对香港市场投资者按照 7% 的税率代扣所得税，并由内地上市公司或发行债券的企业向其主管税务机关办理扣缴申报。该内地基金向投资者分配收益时，不再扣缴所得税。

内地基金管理人应当向相关证券登记结算机构提供内地基金的香港市场投资者的相关信息。

(h) 对投资者（包括个人和机构投资者）从基金分配中取得的收入，暂不征收个人所得税和企业所得税。

## 6.4.7 重要财务报表项目的说明

### 6.4.7.1 银行存款

单位：人民币元

项目	本期末
----	-----

	2016 年 6 月 30 日
活期存款	100,711,659.24
定期存款	-
其中：存款期限 1-3 个月	-
其他存款	-
合计：	100,711,659.24

#### 6.4.7.2 交易性金融资产

单位：人民币元

项目	本期末 2016 年 6 月 30 日		
	成本	公允价值	公允价值变动
股票	-	-	-
贵金属投资-金交所 黄金合约	-	-	-
债券	交易所市场	775,357,931.08	783,870,900.00
	银行间市场	857,198,652.19	871,541,800.00
	合计	1,632,556,583.27	1,655,412,700.00
资产支持证券	-	-	-
基金	-	-	-
其他	-	-	-
合计	1,632,556,583.27	1,655,412,700.00	22,856,116.73

#### 6.4.7.3 衍生金融资产/负债

本基金于本期末无衍生金融资产/负债。

#### 6.4.7.4 买入返售金融资产

##### 6.4.7.4.1 各项买入返售金融资产期末余额

本基金于本期末无买入返售金融资产。

##### 6.4.7.4.2 期末买断式逆回购交易中取得的债券

本基金于本期末无买断式逆回购交易中取得的债券。

#### 6.4.7.5 应收利息

单位：人民币元

项目	本期末 2016 年 6 月 30 日
应收活期存款利息	3,105.60
应收定期存款利息	-

应收其他存款利息	-
应收结算备付金利息	8,034.86
应收债券利息	38,024,967.65
应收买入返售证券利息	-
应收申购款利息	-
应收黄金合约拆借孳息	-
其他	9.20
合计	38,036,117.31

#### 6.4.7.6 其他资产

本基金于本期末无其他资产。

#### 6.4.7.7 应付交易费用

单位：人民币元

项目	本期末 2016年6月30日
交易所市场应付交易费用	-
银行间市场应付交易费用	8,511.02
合计	8,511.02

#### 6.4.7.8 其他负债

单位：人民币元

项目	本期末 2016年6月30日
应付券商交易单元保证金	-
应付赎回费	-
预提审计费	34,809.32
预提信息披露费	49,726.04
合计	84,535.36

#### 6.4.7.9 实收基金

金额单位：人民币元

民生加银岁岁增利债券 A		
项目	本期 2016年1月1日至2016年6月30日	
	基金份额（份）	账面金额
上年度末	550,161,349.02	550,161,349.02
本期申购	-	-

本期赎回(以“-”号填列)	-	-
- 基金拆分/份额折算前	-	-
基金拆分/份额折算变动份额	-	-
本期申购	-	-
本期赎回(以“-”号填列)	-	-
本期末	550,161,349.02	550,161,349.02

民生加银岁岁增利债券 C		
项目	本期 2016年1月1日至2016年6月30日	
	基金份额(份)	账面金额
上年度末	526,571,444.79	526,571,444.79
本期申购	-	-
本期赎回(以“-”号填列)	-	-
- 基金拆分/份额折算前	-	-
基金拆分/份额折算变动份额	-	-
本期申购	-	-
本期赎回(以“-”号填列)	-	-
本期末	526,571,444.79	526,571,444.79

民生加银岁岁增利债券 D		
项目	本期 2016年1月1日至2016年6月30日	
	基金份额(份)	账面金额
上年度末	245,331,000.00	245,331,000.00
本期申购	-	-
本期赎回(以“-”号填列)	-	-
- 基金拆分/份额折算前	-	-
基金拆分/份额折算变动份额	-	-
本期申购	-	-
本期赎回(以“-”号填列)	-	-
本期末	245,331,000.00	245,331,000.00

#### 6.4.7.10 未分配利润

单位：人民币元

民生加银岁岁增利债券 A			
项目	已实现部分	未实现部分	未分配利润合计
上年度末	12,959,776.97	23,682,405.93	36,642,182.90
本期利润	10,416,051.39	-205,854.25	10210197.14
本期基金份额交易产生的变动数	-	-	-

其中：基金申购款	-	-	-
基金赎回款	-	-	-
本期已分配利润	-	-	-
本期末	23,375,828.36	23,476,551.68	46,852,380.04

民生加银岁岁增利债券 C			
项目	已实现部分	未实现部分	未分配利润合计
上年度末	11,209,454.11	23,094,567.08	34,304,021.19
本期利润	8,826,039.20	-200,786.22	8,625,252.98
本期基金份额交易产生的变动数	-	-	-
其中：基金申购款	-	-	-
基金赎回款	-	-	-
本期已分配利润	-	-	-
本期末	20,035,493.31	22,893,780.86	42,929,274.17

民生加银岁岁增利债券 D			
项目	已实现部分	未实现部分	未分配利润合计
上年度末	3,170,935.41	3,288,937.32	6,459,872.73
本期利润	3,962,227.28	-90,137.89	3,872,089.39
本期基金份额交易产生的变动数	-	-	-
其中：基金申购款	-	-	-
基金赎回款	-	-	-
本期已分配利润	-	-	-
本期末	7,133,162.69	3,198,799.43	10,331,962.12

#### 6.4.7.11 存款利息收入

单位：人民币元

项目	本期 2016年1月1日至2016年6月30日
活期存款利息收入	44,321.16
定期存款利息收入	-
其他存款利息收入	-
结算备付金利息收入	136,367.07
其他	327.25
合计	181,015.48

#### 6.4.7.12 股票投资收益

##### 6.4.7.12.1 股票投资收益——买卖股票差价收入

本基金于本期无股票投资收益。

### 6.4.7.13 债券投资收益

#### 6.4.7.13.1 债券投资收益——买卖债券差价收入

单位：人民币元

项目	本期
	2016年1月1日至2016年6月30日
卖出债券（、债转股及债券到期兑付）成交总额	1,684,243,205.08
减：卖出债券（、债转股及债券到期兑付）成本总额	1,647,572,229.29
减：应收利息总额	31,615,240.10
买卖债券差价收入	5,055,735.69

### 6.4.7.14 贵金属投资收益

本基金于本期无贵金属投资收益。

### 6.4.7.15 衍生工具收益

本基金于本期无衍生工具收益。

### 6.4.7.16 股利收益

本基金于本期无股利收益。

### 6.4.7.17 公允价值变动收益

单位：人民币元

项目名称	本期
	2016年1月1日至2016年6月30日
1. 交易性金融资产	-496,778.36
——股票投资	-
——债券投资	-496,778.36
——资产支持证券投资	-
——贵金属投资	-
——其他	-
2. 衍生工具	-
——权证投资	-
3. 其他	-
合计	-496,778.36

### 6.4.7.18 其他收入



本基金于本期无其他收入。

#### 6.4.7.19 交易费用

单位：人民币元

项目	本期 2016 年 1 月 1 日至 2016 年 6 月 30 日
交易所市场交易费用	3,116.97
银行间市场交易费用	11,170.00
合计	14,286.97

#### 6.4.7.20 其他费用

单位：人民币元

项目	本期 2016 年 1 月 1 日至 2016 年 6 月 30 日
审计费用	34,809.32
信息披露费	49,726.04
债券账户维护费	18,000.00
银行费用	19,073.29
其他费用	800.00
合计	122,408.65

### 6.4.8 关联方关系

#### 6.4.8.1 本报告期存在控制关系或其他重大利害关系的关联方发生变化的情况

本基金本报告期不存在控制关系或其他重大利害关系的关联方发生变化的情况。

#### 6.4.8.2 本报告期与基金发生关联交易的各关联方

关联方名称	与本基金的关系
民生加银基金管理有限公司（“民生加银基金公司”）	基金管理人、注册登记机构、基金销售机构
中国建设银行	基金托管人、基金销售机构
中国民生银行股份有限公司（“中国民生银行”）	基金管理人的中方投资者、基金销售机构

### 6.4.9 本报告期及上年度可比期间的关联方交易

本基金在本期及上年度可比期间均没有通过关联方的交易单元进行过交易。

#### 6.4.9.1 通过关联方交易单元进行的交易

### 6.4.9.1.1 应支付关联方的佣金

本基金于本期末及上年度末均无应支付关联方的佣金。

### 6.4.9.2 关联方报酬

#### 6.4.9.2.1 基金管理费

单位：人民币元

项目	本期	上年度可比期间
	2016年1月1日至2016年6月30日	2015年1月1日至2015年6月30日
当期发生的基金应支付的管理费	4,197,386.75	356,269.86
其中：支付销售机构的客户维护费	430,104.44	51,644.96

注：支付基金管理人民生加银基金公司的基金管理费按前一日基金资产净值 0.60% 的年费率计提，逐日累计至每月月底，按月支付。计算公式为：

日基金管理费=前一日基金资产净值×0.60%/当年天数

#### 6.4.9.2.2 基金托管费

单位：人民币元

项目	本期	上年度可比期间
	2016年1月1日至2016年6月30日	2015年1月1日至2015年6月30日
当期发生的基金应支付的托管费	1,399,128.90	118,756.64

注：支付基金托管人中国建设银行的基金托管费按前一日基金资产净值 0.20% 的年费率计提，逐日累计至每月月底，按月支付。计算公式为：

日基金托管费=前一日基金资产净值×0.20%/当年天数

#### 6.4.9.2.3 销售服务费

单位：人民币元

获得销售服务费的各关联方名称	本期			
	2016年1月1日至2016年6月30日			
	当期发生的基金应支付的销售服务费			
	民生加银岁岁增利债券 A	民生加银岁岁增利债券 C	民生加银岁岁增利债券 D	合计
中国建设银行	-	13,926.29	-	13,926.29
中国民生银行	-	1,091,516.54	-	1,091,516.54
民生加银基金公司	-	2,171.51	503,250.14	505,421.65
合计	-	1,107,614.34	503,250.14	1,610,864.48

获得销售服务费的各关联方名称	上年度可比期间 2015 年 1 月 1 日至 2015 年 6 月 30 日			
	当期发生的基金应支付的销售服务费			
	民生加银岁岁增利债券 A	民生加银岁岁增利债券 C	民生加银岁岁增利债券 D	合计
中国建设银行	-	2,190.88	-	2,190.88
中国民生银行	-	208,558.03	-	208,558.03
民生加银基金公司	-	37.44	-	37.44
合计	-	210,786.35	-	210,786.35

注：支付销售机构的销售服务费按前一日基金资产净值一定比例的年费率计提，逐日累计至每月月底，按月支付。计算公式为：

A 类份额：不收取销售服务费

C 类份额：日销售服务费=前一日 C 类基金份额基金资产净值×0.40%/当年天数

D 类份额：日销售服务费=前一日 D 类基金份额基金资产净值×0.40%/当年天数

#### 6.4.9.3 与关联方进行银行间同业市场的债券(含回购)交易

本基金于本期及上年度可比期间均未与关联方进行银行间同业市场的债券（含回购）交易。

#### 6.4.9.4 各关联方投资本基金的情况

##### 6.4.9.4.1 报告期内基金管理人运用固有资金投资本基金的情况

基金管理人于本期及上年度可比期间均未运用固有资金投资本基金。

##### 6.4.9.4.2 报告期末除基金管理人之外的其他关联方投资本基金的情况

除基金管理人之外的其他关联方在本期末及上年度末均未持有本基金。

#### 6.4.9.5 由关联方保管的银行存款余额及当期产生的利息收入

单位：人民币元

关联方名称	本期 2016 年 1 月 1 日至 2016 年 6 月 30 日		上年度可比期间 2015 年 1 月 1 日至 2015 年 6 月 30 日	
	期末余额	当期利息收入	期末余额	当期利息收入
中国建设银行	100,711,659.24	44,321.16	306,366.34	5,140.54

注：本基金通过“中国建设银行基金托管结算资金专用存款账户”转存于中国证券登记结算有限责任公司的结算备付金，于 2016 年 6 月 30 日的相关余额为人民币 59,721,409.35 元。（2015 年 12 月 31 日：人民币 8,270,069.72 元）

#### 6.4.9.6 本基金在承销期内参与关联方承销证券的情况

本基金于本期及上年度可比期间均未在承销期内购入过由关联方承销的证券。

#### **6.4.10 期末（2016 年 6 月 30 日）本基金持有的流通受限证券**

##### **6.4.10.1 因认购新发/增发证券而于期末持有的流通受限证券**

于 2016 年 6 月 30 日，本基金无因认购新发/增发证券而持有的流通受限证券。

##### **6.4.10.2 期末持有的暂时停牌等流通受限股票**

于 2016 年 6 月 30 日，本基金未持有暂时停牌等流通受限股票。

##### **6.4.10.3 期末债券正回购交易中作为抵押的债券**

###### **6.4.10.3.1 银行间市场债券正回购**

截至本报告期末 2016 年 6 月 30 日止，本基金未持有从事银行间市场债券正回购交易中作为抵押的债券。

###### **6.4.10.3.2 交易所市场债券正回购**

截至本报告期末 2016 年 6 月 30 日止，本基金从事证券交易所债券正回购交易形成的卖出回购证券款余额人民币 490,000,000.00 元，于 2016 年 7 月 1 日到期。该类交易要求本基金在回购期内持有的证券交易所交易的债券和/或在新质押式回购下转入质押库的债券，按证券交易所规定的比例折算为标准券后，不低于债券回购交易的余额。

#### **6.4.11 有助于理解和分析会计报表需要说明的其他事项**

##### (1) 公允价值计量

###### (a) 公允价值计量的层次

本基金在资产负债表日持续和非持续以公允价值计量的资产和负债于本报告期末的公允价值信息及其公允价值计量的层次如下：

###### 各层次金融工具公允价值

于 2016 年 6 月 30 日，本基金持有的以公允价值计量且其变动计入当期损益的金融资产中划分为第二层次的余额为人民币 1,655,412,700.00 元，无划分为第一层次和第三层次余额。

###### 公允价值所属层次间重大变动

对于证券交易所上市的股票和债券，若出现重大事项停牌或交易不活跃等情况，本基金不会于停牌日至交易恢复活跃日期间及交易不活跃期间将相关股票和债券的公允价值列入第一层次；并根据估值调整中采用的不可观察输入值对于公允价值的影响程度，确定相关股票和债券公允价值应属第二层次还是第三层次。第三层次公允价值期初金额和本期变动金额

本基金于本报告期初未持有公允价值归属于第三层次的金融工具，本基金本报告期未发生第三层次公允价值转入转出情况。

(b) 第二层次的公允价值计量

对于本基金投资的证券交易所上市的证券，若出现重大事项停牌、交易不活跃(包括涨跌停时的交易不活跃)、或属于限售期间等情况时，本基金将相应进行估值方法的变更。根据估值方法的变更，本基金综合考虑估值调整中采用的可观察与不可观察输入值对于公允价值的影响程度，确定相关证券公允价值的层次。

本报告期本基金上述持续和非持续第二层次公允价值计量所使用的估值技术并未发生该变更。

(c) 非持续的以公允价值计量的金融工具

本基金本期末及上年度末均无非持续的以公允价值计量的金融工具。

(2) 其他金融工具的公允价值(年末非以公允价值计量的项目)

其他金融工具主要包括应收款项和其他金融负债，其账面价值与公允价值之间无重大差异。

## § 7 投资组合报告

### 7.1 期末基金资产组合情况

金额单位：人民币元

序号	项目	金额	占基金总资产的比例 (%)
1	权益投资	-	-
	其中：股票	-	-
2	固定收益投资	1,655,412,700.00	86.49
	其中：债券	1,655,412,700.00	86.49
	资产支持证券	-	-
3	贵金属投资	-	-
4	金融衍生品投资	-	-
5	买入返售金融资产	-	-
	其中：买断式回购的买入返售金融资产	-	-
6	银行存款和结算备付金合计	160,433,068.59	8.38
7	其他各项资产	98,139,273.00	5.13
8	合计	1,913,985,041.59	100.00

## 7.2 期末按行业分类的股票投资组合

本基金本报告期末未持有股票。

## 7.3 期末按公允价值占基金资产净值比例大小排序的前十名股票投资明细

本基金本报告期末未持有股票。

## 7.4 报告期内股票投资组合的重大变动

本基金本报告期末未持有股票。

## 7.5 期末按债券品种分类的债券投资组合

金额单位：人民币元

序号	债券品种	公允价值	占基金资产净值比例（%）
1	国家债券	-	-
2	央行票据	-	-
3	金融债券	123,780,000.00	8.70
	其中：政策性金融债	123,780,000.00	8.70
4	企业债券	792,355,700.00	55.71
5	企业短期融资券	-	-
6	中期票据	739,277,000.00	51.98
7	可转债（可交换债）	-	-
8	同业存单	-	-
9	其他	-	-
10	合计	1,655,412,700.00	116.40

## 7.6 期末按公允价值占基金资产净值比例大小排序的前五名债券投资明细

金额单位：人民币元

序号	债券代码	债券名称	数量（张）	公允价值	占基金资产净值比例（%）
1	150218	15 国开 18	1,200,000	123,780,000.00	8.70
2	122485	15 厦住宅	1,000,000	100,080,000.00	7.04

3	101552037	15 中油股 MTN002	950,000	97,641,000.00	6.87
4	101554072	15 宝钢 MTN001	900,000	90,936,000.00	6.39
5	112004	08 中粮债	510,000	53,952,900.00	3.79

## 7.7 期末按公允价值占基金资产净值比例大小排序的前十名资产支持证券投资明细

本基金本报告期末未持有资产支持证券。

## 7.8 报告期末按公允价值占基金资产净值比例大小排序的前五名贵金属投资明细

本基金本报告期末未持有贵金属。

## 7.9 期末按公允价值占基金资产净值比例大小排序的前五名权证投资明细

本基金本报告期末未持有权证。

## 7.10 报告期末本基金投资的国债期货交易情况说明

### 7.10.1 本期国债期货投资政策

本基金尚未在基金合同中明确国债期货的投资策略、比例限制、信息披露等，本基金暂不参与国债期货交易。

### 7.10.2 报告期末本基金投资的国债期货持仓和损益明细

本基金本报告期末未持有国债期货。

### 7.10.3 本期国债期货投资评价

本基金本报告期末未持有国债期货。

## 7.11 投资组合报告附注

7.11.1 本基金投资的前十名证券的发行主体本期没有出现被监管部门立案调查，或在报告编制日前一年内受到公开谴责、处罚的情形。

7.11.2 报告期内本基金投资的前十名股票没有超出基金合同规定的备选股票库。

### 7.11.3 期末其他各项资产构成

单位：人民币元

序号	名称	金额
1	存出保证金	20,479.71
2	应收证券清算款	60,082,675.98
3	应收股利	-
4	应收利息	38,036,117.31
5	应收申购款	-
6	其他应收款	-
7	待摊费用	-
8	其他	-
9	合计	98,139,273.00

#### 7.11.4 期末持有的处于转股期的可转换债券明细

本基金本报告期末未持有处于转股期的可转换债券。

#### 7.11.5 期末前十名股票中存在流通受限情况的说明

本基金本报告期末未持有股票。

#### 7.11.6 投资组合报告附注的其他文字描述部分

由于四舍五入的原因，分项之和与合计项之间可能存在尾差。

## § 8 基金份额持有人信息

### 8.1 期末基金份额持有人户数及持有人结构

份额单位：份

份额级 别	持有人 户数(户)	户均持有的 基金份额	持有人结构			
			机构投资者		个人投资者	
			持有份额	占总份 额比例	持有份额	占总份 额比例
民生加 银岁岁 增利债 券 A	2,453	224,281.02	130,482,092.62	23.72%	419,679,256.40	76.28%
民生加	3,289	160,100.77	400,004.17	0.08%	526,171,440.62	99.92%



银岁岁增利债券 C						
民生加银岁岁增利债券 D	3,956	62,014.91	-	-	245,331,000.00	100.00%
合计	9,698	136,323.34	130,882,096.79	9.90%	1,191,181,697.02	90.10%

注：机构/个人投资者持有份额占总份额比例的计算中，对下属分级基金，比例的分母采用各自级别的份额，对合计数，比例的分母采用下属分级基金份额的合计数（即期末基金份额总额）。

## 8.2 期末基金管理人的从业人员持有本基金的情况

项目	份额级别	持有份额总数（份）	占基金总份额比例
基金管理人所有从业人员持有本基金	民生加银岁岁增利债券 A	0.00	0.0000%
	民生加银岁岁增利债券 C	2,001.38	0.0004%
	民生加银岁岁增利债券 D	0.00	0.0000%
	合计	2,001.38	0.0002%

## 8.3 期末基金管理人的从业人员持有本开放式基金份额总量区间的情况

项目	份额级别	持有基金份额总量的数量区间（万份）
本公司高级管理人员、基金投资和研究部门负责人持有本开放式基金	民生加银岁岁增利债券 A	0
	民生加银岁岁增利债券 C	0
	民生加银岁岁增利债券 D	0
	合计	0
本基金基金经理持有本开放式基金	民生加银岁岁增利债券 A	0
	民生加银岁岁增利债券 C	0

	民生加银岁岁增利债券 D	0
	合计	0

## § 9 开放式基金份额变动

单位：份

项目	民生加银岁岁增利债券 A	民生加银岁岁增利债券 C	民生加银岁岁增利债券 D
基金合同生效日（2013 年 8 月 1 日）	183,256,960.41	1,929,778,893.00	-
基金份额总额			
本报告期期初基金份额总额	550,161,349.02	526,571,444.79	245,331,000.00
本报告期基金总申购份额	-	-	-
减：本报告期基金总赎回份额	-	-	-
本报告期基金拆分变动份额（份额减少以“-”填列）	-	-	-
本报告期末基金份额总额	550,161,349.02	526,571,444.79	245,331,000.00

## § 10 重大事件揭示

### 10.1 基金份额持有人大会决议

报告期内无基金份额持有人大会决议。

### 10.2 基金管理人、基金托管人的专门基金托管部门的重大人事变动

2016 年 3 月 16 日，本基金管理人发布公告，解聘张力女士副总经理职务。

### 10.3 涉及基金管理人、基金财产、基金托管业务的诉讼

本报告期基金管理人、基金财产、基金托管业务没有发生诉讼事项。

## 10.4 基金投资策略的改变

本报告期基金投资策略没有改变。

## 10.5 为基金进行审计的会计师事务所情况

本报告期本基金所聘用的会计师事务所未发生改变。

## 10.6 管理人、托管人及其高级管理人员受稽查或处罚等情况

本基金管理人、托管人及其高级管理人员没有发生受监管部门稽查或处罚的情形。

## 10.7 基金租用证券公司交易单元的有关情况

### 10.7.1 基金租用证券公司交易单元进行股票投资及佣金支付情况

金额单位：人民币元

券商名称	交易单元数量	股票交易		应支付该券商的佣金		备注
		成交金额	占当期股票成交总额的比例	佣金	占当期佣金总量的比例	
中国国际金融股份有限公司	2	-	-	-	-	-
方正证券股份有限公司	1	-	-	-	-	-
申万宏源证券有限公司	2	-	-	-	-	-
招商证券股份有限公司	1	-	-	-	-	-
中国银河证券股份有限公司	2	-	-	-	-	-
长江证券股份有限公司	1	-	-	-	-	-
中银国际证券有限责任公司	2	-	-	-	-	-
兴业证券股份有限公司	1	-	-	-	-	-
中信证券股份有限公司	1	-	-	-	-	-
中信建投证券	2	-	-	-	-	-

股份有限公司						
国泰君安证券 股份有限公司	1	-	-	-	-	-
中泰证券股份 有限公司	1	-	-	-	-	-
国金证券股份 有限公司	1	-	-	-	-	-
东方证券股份 有限公司	1	-	-	-	-	-
广发证券股份 有限公司	1	-	-	-	-	-
光大证券股份 有限公司	1	-	-	-	-	-
英大证券有限 责任公司	1	-	-	-	-	-
平安证券有限 责任公司	1	-	-	-	-	-
民生证券股份 有限公司	1	-	-	-	-	-
国联证券股份 有限公司	1	-	-	-	-	-
华泰证券股份 有限公司	2	-	-	-	-	-
中国中投证券 有限责任公司	1	-	-	-	-	-
安信证券股份 有限公司	2	-	-	-	-	-
东兴证券股份 有限公司	1	-	-	-	-	-
国信证券股份 有限公司	1	-	-	-	-	-
海通证券股份 有限公司	1	-	-	-	-	-

### 10.7.2 基金租用证券公司交易单元进行其他证券投资的情况

金额单位：人民币元

券商名称	债券交易		债券回购交易		权证交易	
	成交金额	占当期债券 成交总额的比 例	成交金额	占当期债 券回购 成交总额 的比例	成交金额	占当期权证 成交总额的 比例
中国国际金融	169,632,847.10	36.02%	-	-	-	-

股份有限公司						
方正证券股份 有限公司	-	-	-	-	-	-
申万宏源证券 有限公司	68,925,506.29	14.64%	15,586,800,000.00	79.85%	-	-
招商证券股份 有限公司	157,239,739.29	33.39%	-	-	-	-
中国银河证券 股份有限公司	19,766,088.26	4.20%	3,934,179,000.00	20.15%	-	-
长江证券股份 有限公司	-	-	-	-	-	-
中银国际证券 有限责任公司	-	-	-	-	-	-
兴业证券股份 有限公司	-	-	-	-	-	-
中信证券股份 有限公司	-	-	-	-	-	-
中信建投证券 股份有限公司	-	-	-	-	-	-
国泰君安证券 股份有限公司	-	-	-	-	-	-
中泰证券股份 有限公司	-	-	-	-	-	-
国金证券股份 有限公司	-	-	-	-	-	-
东方证券股份 有限公司	-	-	-	-	-	-
广发证券股份 有限公司	-	-	-	-	-	-
光大证券股份 有限公司	-	-	-	-	-	-
英大证券有限 责任公司	-	-	-	-	-	-
平安证券有限 责任公司	-	-	-	-	-	-
民生证券股份 有限公司	-	-	-	-	-	-
国联证券股份 有限公司	-	-	-	-	-	-
华泰证券股份 有限公司	-	-	-	-	-	-
中国中投证券 有限责任公司	-	-	-	-	-	-
安信证券股份	-	-	-	-	-	-

有限公司						
东兴证券股份 有限公司						
国信证券股份 有限公司						
海通证券股份 有限公司	55,339,767.81	11.75%				

注：由于四舍五入的原因，百分比分项之和与合计可能有尾差。

①为了贯彻中国证监会的有关规定，我公司制定了选择券商的标准，即：

- i 实力雄厚，信誉良好，注册资本不少于 3 亿元人民币；
- ii 研究实力较强，有固定的研究机构和专门的研究人员，能及时为基金提供高质量的资讯服务，包括宏观经济报告、行业报告、市场分析、个股分析报告、市场数据统计及其它专门报告等，并能根据基金投资的特定要求，提供专门研究报告；
- iii 财务状况良好，各项财务指标显示公司经营状况稳定； iv 经营行为规范，内部管理规范、严格，具备健全的内部控制制度，并能满足基金运作高度保密的要求；
- v 具备基金运作所需的高效、安全的通讯条件，交易设施符合代理基金进行证券交易的要求，并能为基金提供全面的信息服务。

②券商专用交易单元选择程序：

- i 投研能力打分：由投资、研究、交易部相关人员对券商投研及综合能力进行打分，填写《券商评价表》；
- ii 指定租用方案：由交易部根据评价结果，结合公司租用席位要求制定具体的席位租用方案；
- iii 公司领导审批：公司领导对席位租用方案进行审批或提供修改意见；
- iv 交易部洽谈：交易部指派专人就租用事宜等业务与券商一并进行洽谈，并起草相关书面协议；
- v 律师审议：席位租用协议交公司监察稽核部的律师进行法律审计；
- vi 交易部经办：席位租用协议生效后，由交易部专人与券商进行联系，具体办理租用手续；
- vii 连通测试：信息技术部接到交易部通知后，将联络券商技术人员对租用席位进行连通等方面的测试；
- viii 通知托管行：信息技术部测试通过后，应及时通知投资部、交易部及运营部，由运营部通知托管行有关席位的具体信息；
- ix 席位启用：交易席位正式使用，投资部、交易部、运营部有关人员须提前做好席位启用的准备工作。

本基金管理人与被选择的券商签订交易单元租用协议，并通知基金托管人。

③本基金本期取消东海证券股份有限公司交易单元。

## § 11 影响投资者决策的其他重要信息

无。

民生加银基金管理有限公司  
2016 年 8 月 29 日