



无锡宝通科技股份有限公司

2016 年度报告

2017-007

2017 年 03 月

第一节 重要提示、目录和释义

本公司董事会、监事会及董事、监事、高级管理人员保证年度报告内容的真实、准确、完整，不存在虚假记载、误导性陈述或重大遗漏，并承担个别和连带的法律责任。

公司负责人包志方、主管会计工作负责人周庆及会计机构负责人(会计主管人员)周庆声明：保证年度报告中财务报告的真实、准确、完整。

所有董事均已出席了审议本报告的董事会会议。

公司需遵守《深圳证券交易所创业板行业信息披露指引第 5 号——上市公司从事互联网游戏业务》的披露要求：

(一)游戏收入主要来自境外市场的风险 依靠游戏产品质量优势、对海外市场的深刻理解以及优秀的市场推广能力，公司产品吸引了众多境外游戏玩家。2014 年、2015 年、2016 年，公司来自境外的游戏收入分别达到 60,969.06 万元、81,025.79 万元、119,537.38 万元，占公司报告期内游戏收入总额的比例分别为 99.29%、99.80%和 99.29%。由于各个国家的文化和市场情况不尽相同，玩家喜好也有差异。如果公司推出的游戏产品无法满足境外玩家的喜好，或市场推广不符合当地的市场环境，可能导致公司无法获得理想的收益，甚至无法收回前期投入。公司未来将建立覆盖全球的业务网络，由于各个国家或地区的政策、法律、税务等存在差异，如果公司对当地的规定了解不全面，可能会面临境外经营活动无法满足当地监管要求的情况，从而可能会使公司遭受损失。

(二)对 App Store 和 Google Play 平台存在一定依赖的风险 报告期内，公司取得的游戏收入主要来自于境外，并主要来源于 App Store 和 Google Play 两大应用软件商店，2014 年、2015 年、2016 年，公司收到来自 App Store 和 Google Play 平台的游戏收入分别为 36,625.96 万元、50,360.11 万元和 77,083.72 万元，占全部游戏收入的比例分别为 59.64%、62.03%和 64.03%。因此，公司对 App Store 和 Google Play 平台存在一定的依赖。虽然公司产品的最终用户主要是境外移动游戏玩家，但如果 App Store 和 Google Play 平台因为政策或商业原因而无法提供应用软件下载或充值服务，或者 App Store 和 Google Play 因税收和汇率等因素而调整虚拟商品售价的话，可能会对公司的收入产生不利影响。

(三)市场竞争加剧的风险 移动网络游戏运营行业发展日渐成熟，竞争者数量较多，成为行业中优秀的企业需要克服较高的进入壁垒。虽然易幻网络具有丰富的游戏发行和运营经验，具有较强的竞争优势，并利用精准的游戏产品定位能力和国际化产品发行和运营模式来降低市场竞争风险，但是随着游戏市场规模的快速增长、游戏产品的更新换代、用户习惯的不断变化，以及竞争对手对海外市场的不断渗透，如果易幻网络发行的游戏产品不能适应市场需求变化，不能强化自身核心优势，扩大市场份额，则将面临来自市场的激烈竞争。

(四)核心技术人员流失的风险 易幻网络是一家国际化的游戏发行和运营企业，拥有稳定、高素质的游戏运营人才队伍是易幻网络保持市场地位领先优势的重要保障。如果易幻网络不能有效保持并根据环境变化而不断完善核心技术人员的激励机制，将会影响到核心人员积极性、创造性的发挥，甚至造成核心人员的流失。如果易幻网络不能持续从外部引进并保留与业务发展所需密切相关的技术及运营人才，易幻网络的经营运作、发展空间及盈利水平将会受到不利的影

公司经本次董事会审议通过的利润分配预案为：以 396,767,886 股为基数，向全体股东每 10 股派发现金红利 1.00 元（含税），送红股 0 股（含税），以资本公积金向全体股东每 10 股转增 0 股。

目录

第一节 重要提示、目录和释义.....	8
第二节 公司简介和主要财务指标.....	12
第三节 公司业务概要.....	22
第四节 经营情况讨论与分析.....	38
第五节 重要事项	58
第六节 股份变动及股东情况.....	67
第七节 优先股相关情况.....	67
第八节 董事、监事、高级管理人员和员工情况.....	68
第九节 公司治理	75
第十节 公司债券相关情况.....	81
第十一节 财务报告.....	82
第十二节 备查文件目录.....	182

释义

释义项	指	释义内容
中国证监会	指	中国证券监督管理委员会
报告期、本报告期	指	2016 年 1 月 1 日到 2016 年 12 月 31 日
宝通科技、上市公司、股份公司、本公司	指	无锡宝通科技股份有限公司，在深交所创业板上市，股票代码：300031
易幻网络、广州易幻	指	广州易幻网络科技有限公司
上海易幻	指	上海易幻网络科技有限公司，易幻网络全资子公司，无锡宝通科技股份有限公司控股孙公司
香港易幻	指	Efun Company Limited（易幻网络有限公司），易幻国际全资子公司
韩国易幻	指	Efun Company Limited（营业所），香港易幻韩国分公司
无锡宝通带业股份有限公司	指	公司曾用名，于 2015 年 8 月 7 日公告变更为无锡宝通科技股份有限公司
宝通带业	指	公司曾用名证券简称，于 2015 年 8 月 7 日公告变更为宝通科技
宝通新材料	指	无锡宝通新材料技术有限公司，无锡宝通科技股份有限公司全资子公司
宝强织造	指	无锡宝强工业织造有限公司，无锡宝通科技股份有限公司控股孙公司
宝通医疗	指	无锡宝通医疗投资有限公司，无锡宝通科技股份有限公司全资子公司
永立帆布	指	无锡市永立工业帆布厂
宝通工程	指	无锡宝通工程技术服务有限公司，无锡宝通科技股份有限公司控股子公司
中盛有限	指	中盛有限公司（境外 BVI 公司），宝通工程全资子公司，无锡宝通科技股份有限公司控股公司
澳洲宝通	指	Boton Conveyor Services Pty Ltd（中文：宝通输送系统服务（澳大利亚）有限公司），无锡宝通科技股份有限公司控股公司
宝通辰韬产业并购基金	指	宝通辰韬（上海）投资管理合伙企业（有限合伙）
宝通辰韬互联网产业并购基金	指	宁波梅山保税港区宝通辰韬合伙企业（有限合伙）
牛曼投资	指	樟树市牛曼投资管理中心（有限合伙）
牛杜投资	指	樟树市牛杜投资管理中心（有限合伙）
辰韬资产	指	上海辰韬资产管理有限公司
哈视奇	指	北京哈视奇科技有限公司
移动网络游戏	指	以智能手机或平板电脑等终端设备为载体，通过移动互联网接入游戏服务器并支持多人同时在线互动的游戏

2D	指	Two-Dimensional 的缩写，即二维
3D	指	Three-Dimensional 的缩写，即三维
App Store	指	由苹果公司为其 iOS 操作系统产品建立的应用程序在线发布平台，软件使用者可以在该平台免费或付费下载 iOS 版本软件，并通过该平台充值，使用下载的软件
Google Play	指	由谷歌公司为 Android 操作系统产品建立的应用程序在线发布平台，软件使用者可以在该平台免费或付费下载 Android 版本软件，并通过该平台充值，使用下载的软件
RPG	指	角色扮演游戏 (Role-Playing Game)，是一种游戏类型。在游戏中，玩家扮演一位角色在一个虚构的世界中活动，并通过一些行动对所扮演角色在一个结构化规则下进行发展
ARPG	指	动作角色扮演类游戏 (Action Role-Playing Game)。所谓的“动作”，就是说角色的动作（特别是攻击动作）与玩家的操作（如点击鼠标）密切相关的，也就是说，玩家在玩 ARPG 类游戏时像是在玩一款格斗游戏，而同时又在玩一款有剧情的 RPG 游戏
MMORPG	指	“Massive Multiplayer Online Role-Playing Game”的缩写，大型多人在线角色扮演类游戏
PVP	指	“Player vs Player”的缩写，即玩家对战玩家，一名玩家攻击另一名玩家的互动竞技
独家代理	指	游戏运营商通过向游戏研发商支付游戏分成收入及/或授权金，获得游戏研发商的授权，在特定区域独家代理运营某款游戏
联合运营/联运	指	指游戏研发商与运营商合作运营一款游戏产品的商业模式，其本质是利用彼此的资源互补。研发商提供产品，而“联合运营”的合作方则主要提供运营以及用户资源的支持。联合运营益处明显，一方面可以整合资源，降低风险，提高企业的灵活性；另一方面，将一款游戏交给多个平台同时运营，不管对于游戏研发商还是运营商，都是一个扩展本身覆盖面和盈利机会的方式
ARPPU	指	平均每付费用户收入 (Average Revenue Per Paying User)，用户基数采用的是付费用户数，ARPPU 值是一项重要的运营业务收入指标
虚拟道具	指	游戏中非实物道具的全称，以电磁记录的方式存在于网络游戏程序运行的服务器内，由游戏经营单位进行自主命名，可实现游戏程序设定的某项既定功能或体现游戏某项程序运行的特定结果，并在游戏程序内以文字或图形化等数字商品形式表现的一种电子服务凭证。所有游戏中的道具都是虚拟的，只能存在游戏中没有实际物体存在
虚拟货币	指	由网络游戏经营单位发行，网络游戏用户使用法定货币按一定比例直接或者间接购买，存在于游戏程序之外，以电磁记录方式存储于服务器内，并以特定数字单位表现的虚拟兑换工具
次日留存率	指	次日留存数指游戏用户在注册账户后，24 小时后再次登录过账户的用户数量；次日留存率是指次日留存数除以注册用户数的比值
注册用户	指	填写了个人资料并获得游戏账号的用户

活跃用户	指	某一期间内登录次数大于或等于 2 次的用户数量
付费用户	指	购买了游戏时间或游戏道具的网络游戏用户
付费率	指	付费率=当天付费人数/当天登录游戏人数
账号	指	用户向网游服务企业注册的用于进入网络游戏的一组信息，包括用户名、密码、个人信息等内容

第二节 公司简介和主要财务指标

一、公司信息

股票简称	宝通科技	股票代码	300031
公司的中文名称	无锡宝通科技股份有限公司		
公司的中文简称	宝通科技		
公司的外文名称（如有）	WUXI BOTON TECHNOLOGY., LTD.		
公司的外文名称缩写（如有）	BOTON TECHNOLOGY		
公司的法定代表人	包志方		
注册地址	江苏省无锡市新吴区张公路 19 号		
注册地址的邮政编码	214112		
办公地址	江苏省无锡市新吴区张公路 19 号		
办公地址的邮政编码	214112		
公司国际互联网网址	www.btdy.com		
电子信箱	boton300031@126.com		

二、联系人和联系方式

	董事会秘书	证券事务代表
姓名	张利乾	仰凯锋
联系地址	江苏省无锡市新吴区张公路 19 号	江苏省无锡市新吴区张公路 19 号
电话	0510-83709871	0510-83709871
传真	0510-83709871	0510-83709871
电子信箱	boton60685@126.com	boton300031@126.com

三、信息披露及备置地点

公司选定的信息披露媒体的名称	《证券时报》
登载年度报告的中国证监会指定网站的网址	www.cninfo.com.cn
公司年度报告备置地点	公司证券事务部

四、其他有关资料

公司聘请的会计师事务所

会计师事务所名称	天衡会计师事务所（特殊普通合伙）
会计师事务所办公地址	南京市建邺区江东中路 106 号万达广场商务楼 B 座 19-20 层
签字会计师姓名	朱敏杰、张利华

公司聘请的报告期内履行持续督导职责的保荐机构

适用 不适用

公司聘请的报告期内履行持续督导职责的财务顾问

适用 不适用

财务顾问名称	财务顾问办公地址	财务顾问主办人姓名	持续督导期间
中信建投证券股份有限公司	北京市东城区朝阳门内大街 2 号凯恒中心 B、E 座 3 楼	秦龙、王一浩	2016 年 3 月 3 日至 2017 年 12 月 31 日

五、主要会计数据和财务指标

公司是否因会计政策变更及会计差错更正等追溯调整或重述以前年度会计数据

是 否

	2016 年	2015 年	本年比上年增减	2014 年
营业收入（元）	1,464,601,971.46	469,820,351.56	211.74%	502,450,641.60
归属于上市公司股东的净利润（元）	140,725,667.44	68,298,235.68	106.05%	73,581,194.35
归属于上市公司股东的扣除非经常性损益的净利润（元）	128,971,456.43	63,049,812.74	104.55%	70,144,334.01
经营活动产生的现金流量净额（元）	146,328,199.86	48,094,726.90	204.25%	90,466,146.90
基本每股收益（元/股）	0.3827	0.2276	68.15%	0.2453
稀释每股收益（元/股）	0.3827	0.2276	68.15%	0.2453
加权平均净资产收益率	7.04%	7.96%	-0.92%	9.13%
	2016 年末	2015 年末	本年末比上年末增减	2014 年末
资产总额（元）	3,102,226,592.09	1,041,397,027.11	197.89%	987,579,462.74
归属于上市公司股东的净资产（元）	2,554,324,493.06	891,828,016.67	186.41%	823,542,974.83

六、分季度主要财务指标

单位：元

	第一季度	第二季度	第三季度	第四季度
营业收入	216,876,191.60	480,229,203.65	368,743,994.50	398,752,581.71
归属于上市公司股东的净利润	20,745,406.27	56,138,774.94	38,013,973.41	25,827,512.82
归属于上市公司股东的扣除非经常性损益的净利润	20,509,919.34	55,875,531.92	35,820,002.60	16,766,002.57
经营活动产生的现金流量净额	61,697,916.13	49,688,762.42	62,103,708.72	-27,162,187.41

上述财务指标或其加总数是否与公司已披露季度报告、半年度报告相关财务指标存在重大差异

是 否

七、境内外会计准则下会计数据差异

1、同时按照国际会计准则与按照中国会计准则披露的财务报告中净利润和净资产差异情况

适用 不适用

公司报告期不存在按照国际会计准则与按照中国会计准则披露的财务报告中净利润和净资产差异情况。

2、同时按照境外会计准则与按照中国会计准则披露的财务报告中净利润和净资产差异情况

适用 不适用

公司报告期不存在按照境外会计准则与按照中国会计准则披露的财务报告中净利润和净资产差异情况。

八、非经常性损益项目及金额

适用 不适用

单位：元

项目	2016 年金额	2015 年金额	2014 年金额	说明
非流动资产处置损益（包括已计提资产减值准备的冲销部分）	2,144.16		644,382.79	
计入当期损益的政府补助（与企业业务密切相关，按照国家统一标准定额或定量享受的政府补助除外）	6,599,673.93	6,036,149.20	2,721,659.04	兼并重组等政府补助
除同公司正常经营业务相关的有效套期保值业务外，持有交易性金融资产、交易性金融负债产生的公允价值变动损益，以及处置交易性金融资产、交易性金融负债和可供出售金融资产取得的投资收益	485,769.12			公允价值变动收益
除上述各项之外的其他营业外收入和支出	-170,159.23	140,989.20	677,323.28	

委托投资收益	7,122,763.41			本期为购买理财产品所取得的收益
减：所得税影响额	2,106,028.71	928,425.88	606,504.77	
少数股东权益影响额（税后）	179,951.67	289.58		
合计	11,754,211.01	5,248,422.94	3,436,860.34	--

对公司根据《公开发行证券的公司信息披露解释性公告第 1 号——非经常性损益》定义界定的非经常性损益项目，以及把《公开发行证券的公司信息披露解释性公告第 1 号——非经常性损益》中列举的非经常性损益项目界定为经常性损益的项目，应说明原因

适用 不适用

公司报告期不存在将根据《公开发行证券的公司信息披露解释性公告第 1 号——非经常性损益》定义、列举的非经常性损益项目界定为经常性损益的项目的情形。

第三节 公司业务概要

一、报告期内公司从事的主要业务

公司是否需要遵守特殊行业的披露要求

是

互联网游戏业

（一）公司所从事的主要业务情况

报告期内，公司围绕年初制定的发展战略，积极推进各项工作，初步完成了主营业务的升级转型，切入了移动互联网业务，实现了从工业输送系统部件生产商、总包服务商向全球移动网络游戏发行和运营商的跨越式转型，构建了公司多元化可持续发展的企业生态系统，既提升了公司的盈利能力，也提高了公司的抗风险能力，为公司的可持续发展打下了坚实的基础，为公司股东实现了价值，为公司员工和社会创造了价值。报告期内公司形成了由移动网络游戏发行及运营业务和现代输送服务业务的双主业运营格局。

1、移动网络游戏的全球发行和运营业务

公司的控股子公司易幻网络已成为中国领先的移动网络游戏的全球发行和运营商。其发行和运营游戏类型涵盖了战争策略类、角色扮演类、休闲竞技类、模拟经营、MMO、MOBA等多种类型，主要的产品包括：《六龙御天》、《剑侠情缘》、《暗黑黎明2》、《天龙八部3D》、《风云》、《射雕英雄传》、《倚天屠龙记》、《三国志PK（一统天下）》、《神雕侠侣》、《巨炮连队（坦克风云）》、《妖姬三国》、《名将争霸（君临天下）》等业界知名游戏。

2、现代输送服务业务

公司是国内领先的高强力橡胶输送生产及工业散货物料输送系统总包服务一体化提供商，公司专注于各类高强力橡胶输送的研发、生产、销售与服务。提供的服务为输送系统总包服务，主要产品有各类钢丝绳芯输送带（防撕裂、超耐磨、煤矿用阻燃、钢网带等）、各类织物芯输送带（煤矿用叠层阻燃、耐热、耐高温、防撕裂、耐油、耐酸碱等）以及各类特种输送带产品（环保节能带、芳纶带、花纹带、挡边带、环形带、提升带等），公司现有产品与服务广泛应用于钢铁冶炼、建材水泥、能源矿山、港口码头、火力发电等行业的工业散货物料输送。

报告期内，公司积极推进对原有输送带生产销售业务升级，从以生产经营为中心的生产制造模式向以客户为中心的服务供应商模式转变，公司投资的控股子公司宝通工程，加速了公司由生产制造型企业向现代服务业型转型，实现公司对现有主业的升级迭代规划，成为主业新的利润增长点。

（二）行业趋势和格局

1、移动网络游戏的全球发行和运营业务

2016年12月发布的《2016年中国游戏产业报告》显示，2016年中国游戏产业实现1655.7亿元，同比增长17.7%。其中，移动游戏市场规模达到819.6亿元，市场份额占比过半，同比增长59.2%，首次超过端游的583亿元，继续保持远高于游戏行业整体的增长速度，成为国内游戏市场增长的主要驱动力。

然而国内游戏市场整体销售收入年增长率已经连续两年出现下滑，移动游戏市场增速趋于放缓，国内游戏巨头在国内的市场规模逐步扩大，如腾讯、网易两大巨头的市场占有率超过60%，国内高达上千家的移动游戏研发团队或依附于巨头，或面临生存空间越来越狭小的压力。同时，国家新闻出版广电总局于2016年7月出台了《关于移动游戏出版服务管理的通知》，通知规定：新上线的游戏必须获得网络出版服务许可（即版号），才可上网出版运营，对于那些已经上线的游戏，则需在2016年10月1日前补齐“版号”。综上，国内移动游戏产品供给过剩、竞争激烈，而头部产品的集中效应越来越明显，使得游戏研发商越发重视海外市场，中国移动游戏“出海”成为必然选择。

易幻网络自创立之初即专注于中国移动网络游戏的海外发行和运营，并在港澳台、东南亚、韩国等细分市场建立了成熟的发行推广团队并取得优秀的经营业绩，市场份额处于领先地位。近年来，易幻网络在上述细分市场成功发行上百款国内知

名移动网络游戏作品。易幻网络通过多年积累的海外发行网络、用户资源和技术能力已经成为中国移动网络游戏出海的重要渠道，在中国游戏海外发行市场占据重要地位，成为优秀的国际化移动网络游戏发行企业之一。

2、现代输送服务业务

2016年是国家“十三五”开局之年，面对宏观经济的持续低位运行和国家供给侧去产能的结构性改革，供给侧改革加剧行业整合，市场竞争更加激烈，传统行业去产能常态化，2016年下半年开始，以橡胶为代表的生产所需原辅材料价格上涨剧烈，产品成本持续增加，给传统的输送带生产、销售业务带来巨大挑战。

面对不利的宏观经济环境，公司积极推广以客户为中心的供应服务商模式，在行业内率先实施效率更高、装置更加灵活、服务更加专业的营运一体化解决方案，依托宝通工程在输送系统总包服务项目方面积累的现场管理经验和维护技术力量，结合宝通科技现有客户资源以及在输送系统优化设计、输送带研发、设计选型、接头专利等技术优势，已经培育了多个国内输送系统总包服务项目，并把这一商业模式拓展至澳大利亚，成为全球领先的输送系统总包服务一体化提供商。

二、主要资产重大变化情况

1、主要资产重大变化情况

主要资产	重大变化说明
固定资产	未发生重大变化
无形资产	未发生重大变化
在建工程	本报告期末，在建工程较期初余额下降 48.62%，因竣工转入固定资产

2、主要境外资产情况

√ 适用 □ 不适用

资产的具体内容	形成原因	资产规模	所在地	运营模式	保障资产安全性的控制措施	收益状况	境外资产占公司净资产的比重	是否存在重大减值风险
间接持有澳洲宝通股权	控股子公司宝通工程通过全资子公司中盛有限公司对外投资	截止报告期末总资产规模为 4975.79 万元人民币	澳大利亚	企业合作运营	建立健全了境外企业业务监管的规章制度及内部控制和风险防范机制	净利润 1119.14 万元人民币	0.35%	否
可供出售金融资产	控股子公司出资购买伦奇在线科技股份有限公司股份	截至报告期末总资产规模为 341.83 万元人民币	香港	参股公司				否

三、核心竞争力分析

公司是否需要遵守特殊行业的披露要求

是

互联网游戏业

(一) 移动网络游戏的全球发行和运营业务核心竞争力

1、在移动网络游戏海外发行市场份额较高，先发优势明显

2012年国内手机游戏市场尚处于快速上升阶段，涌现大量游戏研发商、游戏发行商、游戏推广渠道，市场竞争日益激烈。易幻网络于同年成立，成立之初便意识到海外市场的巨大潜力和发展前景，企业战略布局聚焦中国移动网络游戏海外发行和运营，通过代理运营国内优质的游戏产品逐步开拓海外版图，至今共发行上百款游戏、十几种语言并拥有全球超过20个国家的发行经验，成为中国移动网络游戏出海最为成功的发行商代表。

早期的海外战略布局和准确的市场判断，使易幻网络在竞争激烈的港澳台、东南亚、韩国等移动网络游戏市场建立了竞争优势，处于市场第一梯队。根据《2014 年度中国游戏产业海外市场报告》，2014年在中国本土原创移动网络游戏海外收入（不包括海外工作室收入）中，易幻网络约占9.85%，市场份额位列第二，先发优势明显。2017年，易幻网络被评为“2016年度中国十大海外拓展游戏企业”奖，也被app annie评为中国游戏出海收入十强。

2、拥有成熟的数据分析系统以及精细化的市场营销和运营体系

易幻网络通过优秀的数据分析能力，实现精准的市场投放，建立了以数据为基础、以用户行为为导向的精细化运营体系。易幻网络自主开发了游戏数据分析平台GM Tool，对所运营的游戏进行实时数据监控，及时收集相关运营数据并进行精准分析和比对，及时且客观评估游戏运营状况并制定最佳运营策略。

成熟的数据集成和分析能力，为运营及营销决策提供科学强大的数据支持，并用实际数据指导市场推广工作，更精确定位目标用户，优化广告投放渠道、投放时段、投放人群、投放区域和广告创意，实现精准市场投放，确保市场投入的高效益，提高产品的利润率。易幻网络还可以通过成熟的数据分析系统进行高效精准的统计分析，对市场变化及时迅速地做出判断并进行调整，从产品上线前的运营策略制定到产品运营过程中的运营方向调整，都建立在对过往数据的比对、现有数据的分析上，最大限度确保数据支持运营的有效性和高效性，把控不同产品的风险，提高产品成功率，保障公司利益。与移动网络游戏的全球发行和运营业务相关的软件著作权：

序号	软件名称	登记号	著作权人	首次发表日期	登记日期	取得方式
1	指点真龙手机游戏软件V1.0	2013SR036134	易幻网络	2013.03.01	2013.04.22	原始取得
2	众神录手机游戏软件V1.0	2013SR092145	易幻网络	2013.06.03	2013.08.29	原始取得
3	全民战争游戏软件V1.0	2015SR042939	易幻网络	2015.01.14	2015.03.10	原始取得
4	易幻游戏运营平台软件VI.0	2015SR206559	易幻网络	2013.12.31	2015.10.26	原始取得
5	易幻移动终端游戏运营平台软件V1.0	2015SR206562	易幻网络	2014.03.31	2015.10.26	原始取得
6	易幻用户账户管理软件V1.0	2015SR257696	易幻网络	2013.12.01	2015.12.12	原始取得
7	易幻游戏广告数据分析软件V2.0	2015SR257639	易幻网络	2014.12.01	2015.12.12	原始取得
8	易幻游戏开发商自动对账软件V2.0	2015SR257302	易幻网络	2014.12.01	2015.12.12	原始取得
9	易幻用户行为数据分析软件V1.0	2015SR257063	易幻网络	2015.03.02	2015.12.12	原始取得

10	易幻移动游戏管理软件V1.0	2015SR257995	易幻网络	2015.09.25	2015.12.14	原始取得
11	易幻游戏日志分析软件V1.0	2015SR257258	易幻网络	2015.10.27	2015.12.12	原始取得
12	易幻移动游戏好友系统软件V1.0	2016SR058016	易幻网络	2016.01.21	2016.03.18	原始取得
13	易幻手游运营平台软件V1.0	2016SR155018	上海易幻	2016.04.22	2016.06.24	原始取得
14	易幻游戏运营平台客服管理软件V1.0	2016SR368470	易幻网络	2016.09.01	2016.09.09	原始取得
15	易幻持续集成开发管理软件V1.0	2016SR368317	易幻网络	2016.10.14	2016.10.20	原始取得
16	易幻图片上传管理软件V1.0	2016SR374836	易幻网络	2016.09.23	2016.09.30	原始取得

3、具备强劲的全球发行实力及强大的新兴市场开拓能力，兼具国际化与本地化优势

易幻网络从成立之初起便专注于中国移动网络游戏海外发行业务，2012年以《英雄战魂》成功占领港澳台市场后，2013年即成立亚欧运营中心和韩国运营中心，开拓东南亚市场和韩国市场，以港澳台、东南亚、韩国三大主力市场为业务核心，支撑对全球其他新兴市场的开拓和探索，先后将产品推向中东、日本、南美、俄罗斯、德国等多个海外市场，具备较强的全球发行实力。


在全球化发行的实现过程中，易幻网络与Facebook、Google、Twitter、Line、Kakao、DeNA等国际知名公司形成长久深厚互信的合作关系，无论是引进国际知名IP还是与国际媒体间的合作，易幻网络在国际市场都具有更大的主动性和能动性。同时易幻网络在目标市场建立办公室或者分公司，目前已在香港、韩国、泰国、新加坡等国家和地区组建当地团队，深耕细分市场，通过与当地支付渠道、广告渠道等本地化资源的合作，针对不同市场的历史背景、文化特点、玩家属性、用户偏好、付费习惯等制定营销和运营策略，真正做到深度本地化。

4、多年优秀成绩和稳定运营所沉淀的品牌优势和行业口碑

易幻网络自2012年进入海外市场至今，已经在海外多个主要市场成功发行了《六龙御天》、《剑侠情缘》、《暗黑黎明2》、《天龙八部3D》、《风云》、《射雕英雄传》、《倚天屠龙记》、《三国志PK（一统天下）》、《神雕侠侣》、《巨炮连队（坦克风云）》、《妖姬三国》、《名将争霸（君临天下）》等众多产品，多个产品在App Store和Google Play榜单中位列前茅。多款游戏在海外几个主要市场的成功，为易幻网络树立起良好的品牌形象，在国内研发商和海外渠道商中形成了专业、高效的品牌优势。

除了行业内部自发形成的口碑，易幻网络重视各个目标市场，通过扎实的游戏运营和市场推广与当地玩家进行线上线下的密切互动，也通过企业慈善、企业赞助等方式进一步回馈当地市场，并树立起良好的品牌形象，不仅有助于当地用户对易幻网络所发行游戏的认知，也有助于公司与当地各方资源的合作。与移动网络游戏的全球发行和运营业务相关的注册商标：

序号	商标	类号	注册号	商品服务列表	权利人	有效期至	注册地
1	易幻	42	16629998	技术研究；计算机软件设计；计算机程序复制；计算机编程；计算机系统分析；计算机软件更新；计算机软件出租；计算机程序和数据的数据转换(非有形转换)；把有形的数据或文件转换成电子媒体；网络服务器出租(截止)	易幻网络	2026.06.13	中国
2	易幻	41	16629793	教育；组织教育或娱乐竞赛；在线电子书籍和杂志的出版；录像带发行；俱乐部服务(娱乐或教育)；电	易幻网络	2026.05.20	中国

				视文娱节目；在计算机网络上提供 在线游戏；健身俱乐部(健身和体能 训练)；娱乐；娱乐信息；			
3		41	303384900	国际商标	易幻网络	2025. 04. 23	香港

5、优秀的业务团队和管理团队

易幻网络员工团队目前超过450人，运营人员超过70%，其中具备双外语能力的员工超过百人。相比较游戏行业的高人才流动率，易幻网络十分稳健，尤其是核心人员的流失率较低。未来，稳健、专业的团队是易幻网络保持现有核心市场话语权、攻下新兴市场的强力后盾和重要保障。

易幻网络拥有优秀业绩纪录的强大管理团队，通过多年专注深耕移动网络游戏海外市场，管理团队能够更准确把握行业的风向和命脉，引导整个团队在技术实力、产品引进能力、产品运营能力、产品营销能力实现自身优势；商务团队通过专业判断和测评、易幻网络的口碑和形象，提高优秀产品引进的成功率，从源头为运营单位提供保障；运营及市场团队，基于数据分析和经验积累，通过专业、高效、灵活的执行力，制定有针对性的精准的营销和运营策略，并且在市场出现变化时，能快速做出调整，从而控制整体业务的投入产出比，使公司实现市场占有率的同时提高利润率。

6、易幻网络在精细化营销和运营方面的具体措施、竞争优势，以及具有较强本地化能力的依据

(1) 易幻网络在精细化营销和运营方面的具体措施主要包括：

①从每款游戏上线首日起，即针对新老用户付费率、新老用户留存率、用户导入边际产值、各媒体留存率、各媒体回报率、3/5/7日运营数据等游戏运营指标进行未来风险分析，以掌握每个新开服务器、每家媒体的推广效果，为团队的策略调整提供客观数据的参考。

②运营部对于用户等级区间的每日成长曲线、流失点行为进行数据观察和分析，以确保每个活动规划和更新调整均符合玩家需求。

③定期或不定期举办的游戏用户实体见面会（包括VIP用户和非VIP用户），增强与游戏用户之间的互动和黏性，提高游戏用户的留存率。

(2) 易幻网络在精细化营销和运营方面的竞争优势主要包括：

①拥有大数据后台，实时监控每款游戏的各项运营指标，能够根据各项指标的变化及时调整市场推广工作，优化广告投放策略，实现精准的市场投放。

②与Facebook、Google、Twitter等具有影响力的媒体形成稳固良好的合作关系。

③多款游戏的成功，为运营团队积累了同时在多个地区运营不同类型产品的经验，提升了团队精细化营销和运营方面的能力

(3) 易幻网络具有较强本地化能力的依据

①在香港、韩国以及东南亚的部分地区等主要境外市场均配备有本地化的专业团队，团队人员均具备丰富的游戏推广和运营经验。

②本地化团队能够根据不同地区游戏用户的习惯差异，对包括游戏名、Logo、物品图标、人物形状、人物配音、游戏文字翻译、屏蔽词、功能增加等制定本地化方案，以让游戏更加符合当地游戏用户的偏好。

③根据不同类型的游戏，能整体性、立体化、多方位地制定详尽而又针对性的营销推广方案，成功发行和运营了如《六龙御天》、《剑侠情缘》、《暗黑黎明2》、《天龙八部3D》、《风云》、《射雕英雄传》、《倚天屠龙记》、《三国志PK（一统天下）》、《神雕侠侣》、《巨炮连队（坦克风云）》、《妖姬三国》、《名将争霸（君临天下）》等优秀游戏产品，在本地化方面积累了丰富的经验。

(二) 现代输送服务业务

1、战略先发优势

为实现战略布局，优化升级主营业务，稳步推进新业务新模式转型发展。公司围绕主业制定了以生产经营为中心的生产







制造型企业向以客户为中心的供应服务商型企业转型升级的发展战略，同时，积极布局新行业、新领域。宝通工程作为全国首家也是唯一一家从事输送带相关物料输送总包服务的公司，具有连续12年为中信兴澄特钢、中信湖北新冶钢进行输送物料总包服务的经历，积累了先进的总包服务经验。

2、产品质量优势

面对激烈的市场竞争，公司依靠稳定的产品质量、良好的信誉、较高的品牌认知度，积累了一批下游行业重点领域客户群体。公司是国家首批“中国名牌产品”获授单位、“中国驰名商标”、“国家级火炬计划重点高新技术企业”、“江苏省高新技术企业”，拥有“全国石化行业高性能输送带新材料及先进制造工程实验室”、“江苏省煤矿用工程技术研究中心”、“江苏省企业技术中心”、“江苏省博士后科研工作站”、“江苏省研究生工作站”、“无锡市企业技术研究院”等高水平研发平台。

3、行业品牌优势

报告期内，公司主要产品“帆布芯耐热输送带”、“普通用途织物芯输送带”、“普通用途钢丝绳芯输送带”、“煤矿用阻燃钢丝绳芯输送带”、“一般用途织物芯阻燃输送带”、“煤矿用织物叠层阻燃输送带”获得中国橡胶工业协会质量授信产品称号。公司“卓越QC小组”荣获二〇一六年度全国石油和化工行业优秀质量管理小组二等奖，公司“化学检测QC小组”荣获二〇一六年度全国石油和化工行业优秀质量管理小组三等奖，公司“快检QC小组”荣获二〇一六年度全国石油和化工行业优秀质量管理小组三等奖。2016年公司被评为“中国石油和化工行业技术创新示范企业”、“江苏省两化融合管理体系贯标试点企业”、“十二五”中国石油和化工优秀民营企业”和“国家级守重企业”；“宝通牌”普通用途钢丝绳芯橡胶输送带产品被评为“2017年协会推荐品牌产品”；“宝通”品牌获得2015年度江苏省名牌。

序号	商标	类号	注册号	商品服务列表	权利人	有效期至	注册地
1		14	5668002	钟；手表；表带；钟表盘(钟表制造)；钟表构件；电子钟表；表；闹钟；秒表；电子万年台历；	宝通科技	2019.09.27	中国
2		8	5668004	农业器具(手动的)；钻(手工具)；切削工具(手工具)；钳子；剪刀；刀片(手工具)；刀；刀叉餐具；匙；	宝通科技	2019.12.20	中国
3		6	5668006	缆绳及管道用金属夹；金属垫圈；钉子；五金器具；金属纪念章；金属焊丝；	宝通科技	2019.12.06	中国
4		7	1977663	传送带；三角胶带；	宝通科技	2023.03.06	中国
5		7	5668005	运输机传送带；机器传动带；滑轮胶带；皮带轮胶带；平行胶带(包括运输带，传送带，不包括陆地车辆引擎传动带)；风扇胶带(不包括陆地车辆引擎风扇传动带)；	宝通科技	2022.10.27	中国
6		7	10971886	三角胶带；输送机传输带；机器传动带；滑轮胶带；平行胶带(包括运输带，传送带，不包括陆地车辆引擎传动带)；风扇胶带(不包括陆地车辆引擎风扇传动带)；	宝通科技	2023.09.27	中国

7		11	<u>5668003</u>	车灯；自行车灯；车辆照明设备；汽车照明设备；车辆遮光装置(灯配件)；汽车转向指示灯；车辆防眩光装置(灯配件)；车辆用反射镜；	宝通科技	2019.08.27.	中国
8		7	<u>3865224</u>	皮带轮胶带；输送机传送带；传送带；机器传动带；滑轮胶带；	宝通科技	2026.03.20	中国
9	宝通	7	<u>5918884</u>	机器传动带；滑轮胶带；皮带轮胶带；平行胶带(包括运输带,传送带,不包括陆地车辆引擎传动带)；输送机传送带；风扇胶带(不包括陆地车辆引擎风扇传动带)；清洗设备；电动清洁机械和设备；	宝通科技	2020.01.20	中国
10		7	<u>10971624</u>	三角胶带；输送机传输带；机器传动带；滑轮胶带；平行胶带(包括运输带,传送带,不包括陆地车辆引擎传动带)；风扇胶带(不包括陆地车辆引擎风扇传动带)；	宝通科技	2024.02.06	中国
11		7	1487372	国际专利	宝通带业	2022.04.24	澳大利亚
12		7	1487375	国际专利	宝通带业	2022.04.24	澳大利亚
13		7	1487378	国际专利	宝通带业	2022.04.24	澳大利亚
14		7	P332126	国际专利	宝通带业	2028.09.11	委内瑞拉
15		7	P332124	国际专利	宝通带业	2028.09.11	委内瑞拉
16		7	P332125	国际专利	宝通带业	2028.09.11	委内瑞拉

4、技术研发优势

公司与国内外各研究院校建立长期有效的产学研合作关系，不断引进专业技术研发人才，为公司做强做大提供强有力的技术保障。报告期内，公司在科技创新、技术产品开发等方面取得以下成果：公司新研发的“高性能节能芳纶输送带”和“煤

矿用可弯曲叠层阻燃输送带”分别被认定为2016年第一批江苏省高新技术产品和2016年第二批江苏省高新技术产品。煤矿用织物叠层阻燃输送带1000SD、1250SD、2800SD、3150SD四个产品和煤矿用阻燃钢丝绳芯输送带 ST/S4500、ST/S5000、ST/S5400、ST/S6300、ST/S7000、ST/S7500六个产品，都通过了国家矿用产品安全标志的延续申请；同时，煤矿用芳纶织物阻燃输送带1600S DPP和2500S DPP首次获得了国家矿用产品安全标志证书。公司主持修订的行业标准：HG/T 3646-2014《普通用途抗撕裂钢丝绳芯输送带》获得2016年无锡市技术标准资助项目公示。同时，公司被中国石油和化学工业联合会评为“中国石油和化工行业技术创新示范企业”，公司产品“普通用途钢丝绳芯橡胶输送带”被评为2017年中国橡胶工业协会推荐品牌产品。

2016年，公司共新增授权专利9项，其中发明专利6项，新增发明专利申请7项。截至到报告期末，公司已经授权的专利数目达到58项，其中44项发明专利，14项实用新型专利；正在申请专利数20项。

截至报告期末，公司拥有的专利如下：

序号	专利权人	专利号	专利类型	专利名称	申请日
1	北京化工大学；宝通带业	2014105627118	发明专利	一种耐高温橡胶输送带及其制备方法	2014.10.21
2	北京化工大学；宝通科技	2014100073642	发明专利	节能型高强度碳纤维输送带的制备方法	2014.01.07
3	宝通科技	2014101845293	发明专利	一种输送带用耐寒抗结冰覆盖胶及其制备方法	2014.05.04
4	北京化工大学；宝通带业	2013104351695	发明专利	一种聚酯帆布输送带用耐高温粘合层橡胶材料及其制备方法	2013.09.23
5	北京化工大学；宝通带业	2013101543617	发明专利	一种耐高温芳纶帆布芯输送带用粘合层橡胶材料及其使用方法	2013.04.28
6	北京化工大学；宝通科技	2013100694431	发明专利	节能输送带底胶及其制备方法	2013.03.05
7	宝通科技	201310041389X	发明专利	低硬度、高耐疲劳抽出性阻燃钢丝绳芯输送带芯胶及其制备方法	2013.02.04
8	宝通科技	2013101745981	发明专利	矿井下用耐磨高阻燃叠层帆布输送带覆盖胶及其制备方法	2013.05.13
9	宝通科技	2013100418272	发明专利	一种输送带用耐油覆盖胶及其制备方法	2013.02.04
10	北京化工大学；宝通科技	201110435669X	发明专利	一种轻质高强橡胶输送带及其制备方法	2011.12.22
11	宝通科技	2012101400801	发明专利	一种织物芯输送带用抗撕裂覆盖胶及其制备方法	2012.05.08
12	宝通科技	2012100699252	发明专利	一种白炭黑补强的高耐磨覆盖胶及其制备方法	2012.03.16
13	宝通科技	2012101396863	发明专利	一种用于输送带的超耐磨覆盖胶及其制备方法	2012.05.08
14	宝通科技	2011103048827	发明专利	一种钢丝绳芯输送带用钢丝绳芯体粘贴胶及其制备方法	2011.10.11
15	宝通科技	201210069913X	发明专利	一种白炭黑补强氯丁橡胶覆盖胶及其制备方法	2012.03.16

16	宝通科技	2012100321253	发明专利	一种难燃耐热织物芯输送带用覆盖胶及其制备方法	2012.02.14
17	宝通科技	2011103062913	发明专利	一种耐热耐磨输送带覆盖胶及其制备方法	2011.10.11
18	宝通科技	2011104041030	发明专利	一种输送带覆盖层用粘土橡胶纳米复合材料及其制备方法	2011.12.08
19	宝通科技	2012100319662	发明专利	一种用于耐热输送带的粘合胶及其制备方法	2012.02.14
20	宝通科技	2012100319554	发明专利	一种耐高温输送带用中间胶及其制备方法	2012.02.14
21	宝通科技	2012100321520	发明专利	一种丁苯胶耐高温输送带覆盖胶及其制备方法	2012.02.14
22	宝通科技	2011103076579	发明专利	一种用于阻燃钢丝绳芯输送带的芯胶及其制备方法	2011.10.11
23	北京化工大学；宝通科技	2011102073520	发明专利	一种耐高温帆布输送带用粘合层橡胶材料及其使用方法	2011.07.22
24	宝通科技	2009100302674	发明专利	钢丝绳芯胶带生产用的分梳装置	2009.03.24
25	宝通科技	2010102590452	发明专利	简易模腔开档调节器	2010.08.17
26	宝通科技	2009100275785	发明专利	钢丝绳0形移动分梳器	2009.05.22
27	宝通科技	2009100302689	发明专利	一种阻燃帆布叠层芯输送带的表面覆盖胶及其制备方法	2009.03.24
28	宝通科技	2010102864151	发明专利	一种用于耐高温钢网输送带芯胶的制备方法	2010.09.19
29	宝通科技	2010102864289	发明专利	一种输送物料的耐高温覆盖胶的制备方法	2010.09.19
30	宝通科技	2010102864274	发明专利	一种用于钢丝绳芯输送带防撕裂边胶的制备方法	2010.09.19
31	宝通科技	2010105417592	发明专利	一种IW钢帘网输送带接头快速施工方法	2010.11.12
32	宝通科技	2009101822996	发明专利	冷喂料宽幅胶片挤出压延联动生产线复合带坯的生产方法	2009.07.08
33	宝通科技	2009101822977	发明专利	IW钢帘网胶带成型机复合带坯的生产方法	2009.07.08
34	宝通科技	2009101822981	发明专利	IW钢帘网胶带冷压成型车复合带坯的加工方法	2009.07.08
35	宝通科技	2009101822962	发明专利	IW钢帘网胶带冷压成型车复合带坯的生产方法	2009.07.08
36	宝通科技	2009100296777	发明专利	钢丝绳芯胶带生产用的钢丝绳多功能分梳装置	2009.04.01
37	宝通科技	200910030266X	发明专利	一种阻燃帆布叠层芯输送带混炼胶用塑料糊及其制备方法	2009.03.24

38	宝通科技	2008101944950	发明专利	一种钢丝绳连接器	2008.10.24
39	北京化工大学、宝通科技	2008101124487	发明专利	一种输送带覆盖层用低烟无卤阻燃橡胶材料及制备方法	2008.05.23
40	宝通科技	2007100207420	发明专利	一种防撕裂、耐磨损输送带	2007.03.23
41	宝通科技	2007100207416	发明专利	一种耐高温输送带	2007.03.23
42	宝通科技	2015204300397	实用新型	一种磨损预警输送带	2015.06.19
43	宝通科技	2014207530818	实用新型	耐高温输送带帆布	2014.12.03
44	宝通科技	2014206639654	实用新型	煤矿用可弯曲织物叠层阻燃输送带	2014.11.07
45	宝通科技	2014206654264	实用新型	输送带用交叉式帘子布防撕裂层	2014.11.07
46	宝通科技	2014200077121	实用新型	一种钢网提升机输送带	2014.01.07
47	宝通科技	2014200076684	实用新型	带有石棉布的耐高温输送带	2014.01.07
48	北京化工大学、宝通科技	2013200998729	实用新型	高强度芳纶输送带的接头结构	2013.03.05
49	宝通科技	2013200668131	实用新型	芳纶帆布芯耐高温输送带	2013.02.04
50	宝通科技	2013200617958	实用新型	耐高温耐磨输送带	2013.02.04
51	宝通科技	2008201862212	实用新型	悬浮式输送机钢丝绳芯花纹夹皮带	2008.10.15
52	宝通科技	2008201862208	实用新型	运输带接头剥头装置	2008.10.15
53	宝通科技	2014106506568	发明专利	一种玻璃纤维耐高热输送带覆盖胶及其制备方法	2014.11.14
54	宝通科技	2015102442862	发明专利	织物芯叠层阻燃输送带覆盖层用橡胶及其制备方法	2015.05.13
55	宝通科技	2014106508741	发明专利	一种聚酯帆布用的耐热浸渍处理液及其制备方法和应用	2014.11.14
56	宝通科技	2016201853720	实用新型	一种输送带挤出机用防撕裂层复合装置	2016.03.09
57	宝通科技	2016200116318	实用新型	钢丝绳芯输送带冷压防粘结构	2016.01.04
58	北京化工大学、宝通科技	2015206483208	实用新型	一种高强度单层芳纶输送带接头结构	2015.08.25

第四节 经营情况讨论与分析

一、概述

报告期内，围绕公司2016年发展的规划稳步推进转型发展战略，深化移动网络游戏全球发行运营业务，加快现代工业输送服务业务。得益于公司于2016年3月完成对易幻网络66.6578%股权的收购，合计持有易幻网络70%股权，易幻网络成为上市公司控股子公司。报告期内公司的盈利能力大幅度提升；业务上形成由移动互联网和现代输送服务业双主业运营的格局。

报告期内公司重点工作如下：

1、经营指标完成情况

报告期内，公司实现营业总收入为人民币146,460万元，比去年同期增长211.74%；营业利润为人民币20,372万元，比去年同期增长166.72%；利润总额为人民币21,015万元，比去年同期增长155.56%；归属于母公司股东的净利润人民币14,073万元，比去年同期增长106.05%，归属于上市公司股东的扣除非经常性损益的净利润人民币12,897万元，比去年同期增长104.55%。经营指标的大幅提升主要得益于两个方面。一方面，公司在年初完成收购广州易幻网络科技有限公司，正式进入移动网络游戏行业的海外发行和营运业务，进一步拓展公司的业务范围，实现跨越式多元化发展；另一方面，工业输送服务事业部打造的输送系统总包服务业务不仅在国内得到下游客户的广泛认可，并将这一全新的商业模式推广至澳大利亚等海外市场，取得了良好的效益，公司通过输送系统总包业务的发力，实现了工业输送服务业务的止跌，收入与去年同期基本持平。

2、对外投资及合作

（1）收购易幻网络24.1644%股权

2016年12月15日，经公司第三届董事会召开第二十一次会议和2017年第一次临时股东大会审议通过，公司以现金方式收购易幻网络24.1644%股权，上述股权的交易价格为50,000万元。截止本年度报告披露日，本次交易已经完成，公司持有易幻网络的股权比例已经由70%提高到94.1644%。易幻网络实现的业绩将在2017年更多纳入上市公司，有助于提高上市公司未来每股收益和净资产收益率。

（2）投资设立互联网产业投资基金

现为了加速公司在互联网产业内的横向与纵向布局，借助专业投资机构的项目辐射和投资判断能力，把握战略性投资机会，经公司第三届董事会第十六次会议审议通过，公司决定拟以自有资金人民币35,000万元与辰韬资产共同发起设立互联网产业基金。互联网产业基金重点投资游戏、娱乐、文化等内容制作、运营与相关先进硬件技术，及其他新兴及成长性产业等，着重布局其中与互联网相关领域。目前，互联网产业基金已完成名称预核准，正在办理基金备案等事宜。

（3）增资虚拟现实（VR）游戏内容研发商哈视奇

虚拟现实（VR）游戏领域是未来游戏甚至文化娱乐发展的一个方向和趋势，经公司第三届董事会第十八次会议审议通过，公司以自有资金人民币700万元增资哈视奇，提前切入虚拟现实（VR）游戏领域，有序推进VR领域的战略布局，是现有游戏发行与运营业务的延伸，有助于与现有业务形成合作及良性互动。

3、公司内部管理工作

报告期内，公司进行了组织架构的调整，以企业战略为导向，遵循现代化企业管理理念，适应公司多元化发展路径，优化集团总部和各战略板块职能定位，充分调动各业务板块的积极性，进一步优化管理流程，提高管理运营效率，公司于2016年6月8日召开了第三届董事会第十五次会议，审议通过了《关于调整公司组织架构和高级管理人员的议案》，对整体组织架构及人员配置进行调整，设立互联网事业部和现代工业输送服务事业部，形成“集团总部—事业部—分子公司”的三级事业部制管理体制。经过半年多时间的运行，这一模式既实现了集团公司的统一管控，又激发了各事业部的发展活力，增强了公司持续盈利能力及抗风险能力，促进上市公司长远、健康发展，为全体股东带来良好回报，

4、互联网事业部

报告期内，公司完成对易幻网络的并购，易幻网络成为公司控股子公司，其主营业务为移动网络游戏的发行、运营业务，并且提供其他移动互联网相关服务与技术。报告期内（1-12月），易幻网络实现营业收入人民币120,394.82万元，同比增长48.29%；实现营业利润人民币17,718.35万元，同比增长142.40%；实现净利润人民币17,369.84万元，同比增长146.15%。

报告期内，在市场拓展上易幻网络立足移动游戏发行业务，扎根港澳台、东南亚、韩国等优势市场，尤其在韩国和东南亚地区，无论是单款产品月流水亦或者总流水均突破历史新高，证明了易幻网络强大的全球化发行能力，EFUN的品牌/口碑得到同行的进一步认可。扎实的业绩表现和优秀的品牌效应亦反哺易幻网络获取优秀产品及与国内一线研发商合作的更大可能性。在开拓新兴市场上，易幻网络也有所斩获，推出了多款游戏，覆盖了俄罗斯、德国、英国等多个国家和地区，为进军日本和美国市场打下根基。在业务层面，深化产品运营能力，强化日常推广合作，优化服务器资源，搭建多渠道、多语种、便捷的客户服务系统，让玩家获得优质的游戏体验，延长游戏的生命周期，而运营能力也得到游戏开发商的普遍认同。在产品层面，提升游戏产品识别和获取能力，特别是精品大作和具备爆发性的产品，立足国内国外市场调研，基本建立了全球化的市场推广渠道，储备了充足游戏作品，游戏发行节奏做到不断档发行。易幻网络也加强了优势发行地区的团队渗透，第三季度，完成对伦奇在线增资至30%，继续扩大港澳台地区的发行厚度。在团队管理上，精细打磨，进一步提升公司管理团队的稳定性、专业性、业务能力，打造了一支年轻的、有活力的、能攻坚的、稳定的、具备团队协作能力的移动网络游戏发行和运营团队。

5、现代输送服务事业部

报告期内，现代输送服务业务实现营业收入人民币35,390万元，同比减少22%；实现营业利润人民币2,981万元，同比减少59%；实现净利润人民币3,071万元，同比减少55%。

报告期内，输送带制造与销售业务本身供求关系的矛盾突出，愈加加剧了国内市场的竞争。公司积极推广以客户为中心的供应服务商模式，并把输送系统总包服务业务拓展至澳大利亚，正式与中信泰富国际矿业（CPM）在澳大利亚的铁矿工厂开展第一期36条物料输送线的系统总包服务业务。同时，以澳大利亚宝通为辐射点，将宝通的产品售后服务扩大至澳大利亚全境，提升了公司在澳大利亚获取订单的能力，一举中标了必和必拓西澳大利亚铁矿（WAI0）2016年下半年度输送带采购合同。

报告期内，公司在输送带制造和销售环节实施精细化管理，强化成本管控，继续推进生产装备节能、智能化改造，不断加大在节能环保方面的投入，启动了740.52KW光伏发电项目，进一步降低公司的能源消耗，减少碳、烟尘等污染物排放，推进资源节约型、环境友好型企业建设，全力实现企业经济效益和社会效益的最大化。在报告期内顺利通过ISO9001质量管理体系、ISO14001环境管理体系和GB/T28001职业健康安全管理体系的二次监督审核，提升公司产品综合竞争力，为公司日后提供全生命周期成本最优的输送带产品及总包服务打下了更加坚实、稳固的基础。

公司需遵守《深圳证券交易所创业板行业信息披露指引第5号——上市公司从事互联网游戏业务》的披露要求：

报告期内（1-12月），易幻网络累计新增代理运营的游戏产品多达88款（分不同地区版本），其中港澳台6款、韩国9款、东南亚37款、其他地区36款。游戏版本涵盖简体中文版本、繁体中文版、英文版本、印尼语版本、泰语版本、德语版本、葡萄牙语版本、俄语版本等多种语言版本，覆盖了全球20个国家和地区。充分体现了易幻网络深厚的发行功底和完整的发行体系，为易幻网络的“全球化”发行策略迈出了坚实的一步。

截止报告期末，易幻网络仍有游戏产品124款（分不同地区版本）在全球20个国家上线运行。

二、主营业务分析

1、概述

参见“经营情况讨论与分析”中的“一、概述”相关内容。

2、收入与成本

（1）营业收入构成

公司是否需要遵守光伏产业链相关业的披露要求

否

公司是否需遵守《深圳证券交易所创业板行业信息披露指引第1号——上市公司从事广播电影电视业务》的披露要求：

否

公司是否需遵守《深圳证券交易所创业板行业信息披露指引第 5 号——上市公司从事从事互联网游戏业务》的披露要求：

是

主要游戏基本情况

单位：元

游戏名称	游戏类型	运营模式	收费方式	收入	收入占游戏业务收入的比例	推广营销费用	推广营销费用占游戏推广营销费用总额的比例	推广营销费用占主要游戏收入总额的比例
천명 (天命)	手游	自主运营	道具收费	237,772,890.80	19.75%	26,473,243.10	16.14%	11.13%

主要游戏分季度运营数据

单位：元

游戏名称	季度	用户数量	活跃用户数	付费用户数量	ARPPU 值	充值流水
천명 (天命)	第一季度	332,845	332,845	28,955	493.43	14,287,604.09
천명 (天命)	第二季度	795,609	743,622	99,922	1142.10	114,118,694.53
천명 (天命)	第三季度	894,107	254,116	37,055	2113.18	78,340,518.72
천명 (天命)	第四季度	944,820	147,709	23,824	2082.29	49,608,037.60

单位：元

	2016 年		2015 年		同比增减
	金额	占营业收入比重	金额	占营业收入比重	
营业收入合计	1,464,601,971.46	100%	469,820,351.56	100%	211.74%
分行业					
手机游戏代理运营	1,004,493,013.77	68.58%			
输送带制造	341,316,469.22	23.30%	469,820,351.56	100.00%	-27.35%
系统总包服务	118,792,488.47	8.11%			
分产品					
手机游戏产品	1,004,493,013.77	68.58%			
输送带	341,316,469.22	23.30%	469,820,351.56	100.00%	-27.35%
输送系统服务	118,792,488.47	8.11%			
分地区					
国外	1,117,887,313.72	76.33%	73,004,227.91	15.54%	1,431.26%
国内	346,714,657.74	23.67%	396,816,123.65	84.46%	-12.63%

(2) 占公司营业收入或营业利润 10%以上的行业、产品或地区情况

√ 适用 □ 不适用

公司是否需要遵守特殊行业的披露要求

是

互联网游戏业

单位：元

	营业收入	营业成本	毛利率	营业收入比上年 同期增减	营业成本比上年 同期增减	毛利率比上年同 期增减
分行业						
手机游戏运营	1,004,493,013.77	399,414,145.17	60.24%			
输送带制造	341,316,469.22	244,421,154.16	28.39%	-27.35%	-21.48%	-5.35%
分产品						
手机游戏运营	1,004,493,013.77	399,414,145.17	60.24%			
输送带	341,316,469.22	244,421,154.16	28.39%	-27.35%	-21.48%	-5.35%
分地区						
国外	1,117,887,313.72	465,841,012.96	58.33%	1,431.26%	929.60%	20.31%
国内	346,714,657.74	254,183,881.35	26.69%	-12.63%	-4.45%	-6.27%

公司主营业务数据统计口径在报告期发生调整的情况下，公司最近 1 年按报告期末口径调整后的主营业务数据

适用 不适用

(3) 公司实物销售收入是否大于劳务收入

是 否

(4) 公司已签订的重大销售合同截至本报告期的履行情况

适用 不适用

(5) 营业成本构成

行业和产品分类

单位：元

行业分类	项目	2016 年		2015 年		同比增减
		金额	占营业成本比重	金额	占营业成本比重	
手机游戏运营	游戏分成等	399,414,145.17	55.47%			
输送带制造	存货成本等	244,421,154.16	33.95%	311,280,423.45	100.00%	-21.48%
系统总包服务	人工成本等	76,189,594.98	10.58%			

单位：元

产品分类	项目	2016 年		2015 年		同比增减
		金额	占营业成本比重	金额	占营业成本比重	
手机游戏运营	游戏分成等	399,414,145.17	55.47%			
输送带	存货成本等	244,421,154.16	10.58%	311,280,423.45	100.00%	-21.48%
输送系统服务	人工成本等	76,189,594.98	33.95%			

说明

(6) 报告期内合并范围是否发生变动

√ 是 □ 否

报告期内，公司完成了对易幻网络66.6578%股权的收购，于2016年3月8日完成对易幻网络的资产过户手续和公司变更登记手续，本次收购完成后公司共持有易幻网络70.00%股权，易幻网络成为公司控股子公司，其财务数据自2016年3月起合并纳入公司财务报表。详细情况请见公司于2016年3月10日发布在巨潮资讯网上的《关于发行股份及支付现金购买资产并募集配套资金之标的资产过户完成的公告》（公告编号：2016-015）。

公司完成易幻网络的收购事项后，易幻网络成为公司控股子公司，公司对其有控制权，公司原有管理层稳定性仍较为稳定；易幻网络业务有利于进一步拓展公司的业务范围，宝通科技将在现有业务的基础上，增加移动网络游戏的发行、运营业务，实现跨越式多元化发展，加强公司市场竞争力与盈利能力，符合公司未来战略计划。

(7) 公司报告期内业务、产品或服务发生重大变化或调整有关情况

√ 适用 □ 不适用

报告期内，公司完成了对易幻网络的并购，易幻网络成为公司控股子公司，其主营业务其手机游戏发行及运营成为公司主营业务的重要构成部分。

(8) 主要销售客户和主要供应商情况

公司主要销售客户情况

前五名客户合计销售金额（元）	893,405,348.29
前五名客户合计销售金额占年度销售总额比例	61.00%
前五名客户销售额中关联方销售额占年度销售总额比例	0.00%

公司前 5 大客户资料

序号	客户名称	销售额（元）	占年度销售总额比例
1	客户 A	377,137,808.59	25.75%
2	客户 B	258,770,699.41	17.67%
3	客户 C	136,576,292.69	9.33%
4	客户 D	80,516,002.34	5.50%
5	客户 E	40,404,545.26	2.76%

合计	--	893,405,348.29	61.00%
----	----	----------------	--------

主要客户其他情况说明

适用 不适用

公司主要供应商情况

前五名供应商合计采购金额（元）	278,389,083.06
前五名供应商合计采购金额占年度采购总额比例	38.66%
前五名供应商采购额中关联方采购额占年度采购总额比例	0.00%

公司前 5 名供应商资料

序号	供应商名称	采购额（元）	占年度采购总额比例
1	供应商 A	170,406,064.34	23.67%
2	供应商 B	39,780,231.77	5.52%
3	供应商 C	32,776,490.98	4.55%
4	供应商 D	18,089,767.02	2.51%
5	供应商 E	17,336,528.94	2.41%
合计	--	278,389,083.06	38.66%

主要供应商其他情况说明

适用 不适用

3、费用

单位：元

	2016 年	2015 年	同比增减	重大变动说明
销售费用	451,367,019.57	30,939,348.62	1,358.88%	报告期增加了易幻网络的销售费用
管理费用	92,812,243.62	50,679,011.77	83.14%	报告期增加了易幻网络、宝通工程和宝通（澳洲）的相关管理费用
财务费用	-3,663,086.46	-6,317,848.25	-42.02%	报告期宝通科技取得的定期存款利息减少

4、研发投入

适用 不适用

（1）互联网事业部

报告期内公司互联网事业部主要有6个研发项目，其中部分项目已经完工，并投入到日常的运营工作中，进一步体现了公司的技术创新能力，为专业、高效提供运营平台服务提供有力的支持。报告期内，公司获得4项软件著作权。2016年公司互联网事业部研发项目进展情况如下：

项目名称	项目目标	项目进展	项目意义
移动游戏好友系统的设	本项目主要研究开发一套游戏好友系统，	已经完工	通过本软件能够通过玩家朋友圈

计开发	使得efun游戏推广平台能为玩家提供更多更好玩的游戏,同时也能为玩家带来更好的游戏体验和好友互动体验,让玩家和好友共同体验优质的游戏,享受游戏的乐趣。		子,扩大游戏的推广群体,为平台带来更多的用户及创造营收。 软著:《易幻移动游戏好友系统软件v1.0》
游戏运营平台客服管理系统	为了能够及时解答玩家关于游戏的问题,更好地整合推广平台上单独的游戏客服系统,需要一款管理软件,通过横向整合,提供更优质的服务。	已经完成	通过客服管理软件,提供一个统一的管理界面让客服人员通过此系统管理所有平台运营游戏的玩家提问,大大降低了问题的响应时间,并为后续的大数据分析提供一部分基础数据准备。 软著:《易幻游戏运营平台客服管理软件v1.0》
SDK包功能自动测试系统	本项目主要是为了解决由于平台业务规模扩大,导致接入的游戏越来越多,游戏SDK包的接入过程会出现各种问题而产生。通过抽取业务共有的测试流程,封装成自动化测试工具,降低开发人员及测试人员在此部分重复工作中的时间成本。	已经完工	通过此软件能够降低客户端开发人员在这部分重复工作的耗时,提高工作效率,并且通过自动化测试,减少人为失误因素。
面向游戏运营平台开发的持续集成工具	本项目主要为了解决随着业务规模扩展带来的开发、测试、部署等流程的不断复杂化问题,通过持续集成开发管理软件,能够让开发人员专注于开发本身,实现自动化的测试,集群一键部署功能。	已经完工	通过本软件,可以使整个开发及发布的生命周期连同。开发人员只需把项目提交到SVN或GIT即可通过软件提供的界面,进行相关的编译、测试、发布、重启等工作。此软件能够大大降低开发人员对于项目管理及部署的要求,并使整个流程更为规范。 软著:《易幻持续集成开发管理软件v1.0》
分布式图片管理系统	由于游戏平台会推广不同地区游戏,针对不同地区游戏推广,我们推广所需的图片目前存储是分散在不同服务器集群上,目前需要一个统一的管理软件,能够把所有地区推广及平台运营所需的图片做一个统一的管理。	已经完工	分布式图片管理软件主要把所有地区的图片集中管理,并且在网络不佳或CDN出现故障的时候,提供源站访问功能,确保图片相关访问功能7X24可用。 软著:《易幻图片上传管理软件v1.0》
基于redis的移动支付平台优化	为了应对持续增长的支付压力,使用了redis存储工具,通过常驻内存的存储,使整体的支付系统吞吐量达到原来的10倍以上,通过分布式的存储使平台能够支持更大的订单量。	未完工	通过redis解决存储的问题,使整个支付系统能够支撑更大的业务量,确保能够无缝接入各类的游戏及支付渠道。

(2) 现代输送服务事业部

报告期内公司现代输送服务事业部主要有9个研发项目，其中部分产品已进入产品试应用和市场开拓阶段，进一步提升了公司高性能输送带产品的层次，丰富了“高、精、特、新”产品的数量，这些研发项目为公司抢占高端市场、引领行业发展起到支撑性作用。其中一项研发项目目标产品——煤矿用芳纶织物阻燃输送带产品，1600S DPP和2500S DPP两个规格获得了国家矿用产品安全标志证书。2016年，公司主要产品“帆布芯耐热输送带”、“普通用途织物芯输送带”、“普通用途钢丝绳芯输送带”、“煤矿用阻燃钢丝绳芯输送带”、“一般用途织物芯阻燃输送带”、“煤矿用织物叠层阻燃输送带”等获得中国橡胶工业协会质量授信产品称号；“宝通牌”普通用途钢丝绳芯橡胶输送带产品被评为“2017年协会推荐品牌产品”。公司主持修订的行业标准：HG/T 3646-2014《普通用途抗撕裂钢丝绳芯输送带》获得2016年无锡市技术标准资助项目公示。凭借公司持续的创新投入和加快的转型升级，公司通过了中国石油和化学工业联合会“中国石油和化工行业技术创新示范企业”的复审。报告期内，公司共新增授权专利9项，其中发明专利6项，新增发明专利申请7项。截至到报告期末，公司已经授权的专利数目达到58项，其中44项发明专利，14项实用新型专利；正在申请专利数20项。2016年公司现代输送服务事业部研发项目进展情况如下：

项目名称	项目目标	项目进展
超高分子量聚乙烯纤维在输送带中的应用研究	采用超高分子量聚乙烯纤维作为骨架材料，制备超高分子量聚乙烯输送带，性能满足GB/T 7984标准	产品试应用及市场开拓中
抗烧灼输送带	设计开发抗烧灼的橡胶复合材料，制备抗烧灼输送带，性能满足GB/T20021标准	产品试应用及市场开拓中
节能输送带底胶	采用芳纶作为骨架材料，制备节能输送带，性能满足GB/T 7984、GB/T 9770标准	产品试应用及市场开拓中
煤矿用阻燃芳纶输送带	采用芳纶作为骨架材料制备煤矿井下用阻燃输送带，性能满足MT830标准	产品试应用及市场开拓中
耐高温长寿命称量输送带	采用IW钢网作为骨架材料，制备耐高温输送带，性能满足GB/T20021标准	产品试应用及市场开拓中
芳纶耐热输送带的研发	采用芳纶作为骨架材料，制备芳纶耐热输送带，性能满足GB/T 20021标准	产品已进入实验室小试阶段
耐油阻燃输送带覆盖胶的研发	设计开发既耐热又阻燃的橡胶复合材料，制备耐油阻燃输送带，耐油性能满HG/T3714-2003标准，阻燃性能及物理性能满足DIN22131标准要求	产品已进入实验室小试阶段
输送带用快速修补胶的研发	设计开发输送带用快速修补胶的橡胶复合材料	产品已进入研究阶段
表面疏水抗覆冰耐磨输送带的研发	设计开发疏水抗覆冰橡胶复合材料，制备表面疏水抗覆冰耐磨输送带，性能满足HG/T3647标准	产品已进入实验室小试阶段

近三年公司研发投入金额及占营业收入的比例

	2016 年	2015 年	2014 年
研发人员数量（人）	160	79	72
研发人员数量占比	15.73%	17.21%	14.97%
研发投入金额（元）	24,534,536.60	16,707,084.74	16,622,019.34
研发投入占营业收入比例	1.68%	3.56%	3.31%
研发支出资本化的金额（元）	0.00	0.00	0.00
资本化研发支出占研发投入的比例	0.00%	0.00%	0.00%
资本化研发支出占当期净利润的比重	0.00%	0.00%	0.00%

研发投入总额占营业收入的比重较上年发生显著变化的原因

适用 不适用

原因是增加了广州易幻网络的研发投入和营业收入。

研发投入资本化率大幅变动的原因及其合理性说明

适用 不适用

5、现金流

单位：元

项目	2016 年	2015 年	同比增减
经营活动现金流入小计	1,204,454,018.80	478,318,388.83	151.81%
经营活动现金流出小计	1,058,125,818.94	430,223,661.93	145.95%
经营活动产生的现金流量净额	146,328,199.86	48,094,726.90	204.25%
投资活动现金流入小计	16,060,404.02		
投资活动现金流出小计	469,267,388.37	122,122,243.53	284.26%
投资活动产生的现金流量净额	-453,206,984.35	-122,122,243.53	271.11%
筹资活动现金流入小计	691,999,995.14	16,927,420.00	3,988.04%
筹资活动现金流出小计	114,270,110.42	2,000,000.00	5,613.51%
筹资活动产生的现金流量净额	577,729,884.72	14,927,420.00	3,770.26%
现金及现金等价物净增加额	279,085,402.85	-59,129,030.46	

相关数据同比发生重大变动的主要影响因素说明

适用 不适用

(1) 经营活动产生的现金流量净额同比增加204.25%，主要是受报告期合并易幻网络的现金流量所影响。

(2) 投资活动产生的现金流量净额同比增加271.11%，主要是报告期宝通科技支付的易幻收购款，购买理财产品，投资辰韬和哈视奇所支付的收购款共3.47亿元。

(3) 筹资活动产生的现金流量净额同比增长3,770.26%，主要是报告期宝通科技通过非公开发行人民币普通股股票29,397,354股，共募集到资金人民币591,999,995.14元。

报告期内公司经营活动产生的现金净流量与本年度净利润存在重大差异的原因说明

适用 不适用

三、非主营业务情况

适用 不适用

四、资产及负债状况

1、资产构成重大变动情况

单位：元

	2016 年末		2015 年末		比重增减	重大变动说明
	金额	占总资产比例	金额	占总资产比例		
货币资金	441,333,502.01	14.23%	160,761,070.20	15.44%	-1.21%	本期增加了易幻网络的货币资金
应收账款	403,390,243.24	13.00%	244,774,758.53	23.50%	-10.50%	收购易幻网络总资产增加
存货	110,385,350.41	3.56%	79,524,766.02	7.64%	-4.08%	未有重大变化。
长期股权投资			63,000,000.00	6.05%	-6.05%	对易幻网络进行了合并报表处理
固定资产	289,033,045.62	9.32%	293,517,188.14	28.18%	-18.86%	未有重大变化
在建工程	4,122,034.24	0.13%	8,021,936.28	0.77%	-0.64%	未有重大变化
短期借款			12,127,420.00	1.16%	-1.16%	借款已经偿还

2、以公允价值计量的资产和负债

适用 不适用

单位：元

项目	期初数	本期公允价值变动损益	计入权益的累计公允价值变动	本期计提的减值	本期购买金额	本期出售金额	期末数
金融资产							
1. 以公允价值计量且其变动计入当期损益的金融资产（不含衍生金融	0.00	50,585,769.12					50,585,769.12

融资产)							
上述合计	0.00	50,585,769.12					50,585,769.12
金融负债	0.00						0.00

报告期内公司主要资产计量属性是否发生重大变化

是 否

3、截至报告期末的资产权利受限情况

截至报告期末，无资产权利受限的情况。

五、投资状况分析

1、总体情况

适用 不适用

报告期投资额（元）	上年同期投资额（元）	变动幅度
334,261,961.34	177,952,180.00	87.84%

2、报告期内获取的重大的股权投资情况

适用 不适用

单位：元

被投资公司名称	主要业务	投资方式	投资金额	持股比例	资金来源	合作方	投资期限	产品类型	预计收益	本期投资盈亏	是否涉诉	披露日期（如有）	披露索引（如有）
广州易幻网络科技有限公司	移动网络游戏的发行和运营业务	收购	1,256,500.00	66.66%	发行股份	无	长期	代理、授权运营游戏		101,549,876.16	否	2016年03月04日	2016-012
合计	--	--	1,256,500.00	--	--	--	--	--	0.00	101,549,876.16	--	--	--

3、报告期内正在进行的重大的非股权投资情况

适用 不适用

4、以公允价值计量的金融资产

√ 适用 □ 不适用

单位：元

资产类别	初始投资成本	本期公允价值变动损益	计入权益的累计公允价值变动	报告期内购入金额	报告期内售出金额	累计投资收益	期末金额	资金来源
金融衍生工具				50,585,769.12	0.00	0.00	50,585,769.12	自有资金
合计	0.00	0.00	0.00	50,585,769.12	0.00	0.00	50,585,769.12	--

5、募集资金使用情况

√ 适用 □ 不适用

(1) 募集资金总体使用情况

√ 适用 □ 不适用

单位：万元

募集年份	募集方式	募集资金总额	本期已使用募集资金总额	已累计使用募集资金总额	报告期内变更用途的募集资金总额	累计变更用途的募集资金总额	累计变更用途的募集资金总额比例	尚未使用募集资金总额	尚未使用募集资金用途及去向	闲置两年以上募集资金金额
2016	向符合条件的特定投资者非公开发行人民币普通股股票 29,397,354 股	59,200	42,557.5	42,557.5	0	0	0.00%	16,910.89	公司募集资金专户	0
合计	--	59,200	42,557.5	42,557.5	0	0	0.00%	16,910.89	--	0

募集资金总体使用情况说明

本次募集资金 591,999,995.14 元，截止 2016 年 12 月 31 日，募集资金已使用 425,575,000.00 元，其中置换自筹资金先行垫付募集资金投资项目的交易的现金对价 166,425,000.00 元，其余 259,150,000.00 元用于补充上市公司流动资金。另外收到银行存款利息收入 2,683,931.23 元。截止 2016 年 12 月 31 日，公司募集资金专户余额为 169,108,931.23 元。

(2) 募集资金承诺项目情况

√ 适用 □ 不适用

单位：万元

承诺投资项目和超募资金投向	是否已变更项目(含部分变更)	募集资金承诺投资总额	调整后投资总额(1)	本报告期投入金额	截至期末累计投入金额(2)	截至期末投资进度(3)=(2)/(1)	项目达到预定可使用状态日期	本报告期实现的效益	是否达到预计效益	项目可行性是否发生重大变化

承诺投资项目										
支付重大资产重组交易的现金对价	否	33,285	33,285	16,642.5	16,642.5	50.00%		10,154.99	是	否
补充上市公司流动资金	否	25,915	25,915	25,915	25,915	100.00%			是	否
承诺投资项目小计	--	59,200	59,200	42,557.5	42,557.5	--	--	10,154.99	--	--
超募资金投向										
无										
合计	--	59,200	59,200	42,557.5	42,557.5	--	--	10,154.99	--	--
未达到计划进度或预计收益的情况和原因（分具体项目）	无									
项目可行性发生重大变化的情况说明	无									
超募资金的金额、用途及使用进展情况	不适用									
募集资金投资项目实施地点变更情况	不适用									
募集资金投资项目实施方式调整情况	不适用									
募集资金投资项目先期投入及置换情况	不适用									
用闲置募集资金暂时补充流动资金情况	不适用									
项目实施出现募集资金结余的金额及原因	不适用									
尚未使用的募集资金用途及去向	截止 2016 年 12 月 31 日，公司募集资金专户存放情况如下：中信银行无锡长江路支行									
募集资金使用及披露中存在的问题或其他情况	无									

(3) 募集资金变更项目情况

适用 不适用

公司报告期不存在募集资金变更项目情况。

六、重大资产和股权出售

1、出售重大资产情况

适用 不适用

公司报告期未出售重大资产。

2、出售重大股权情况

适用 不适用

七、主要控股参股公司分析

适用 不适用

主要子公司及对公司净利润影响达 10%以上的参股公司情况

单位：元

公司名称	公司类型	主要业务	注册资本	总资产	净资产	营业收入	营业利润	净利润
易幻网络	子公司	移动网络游戏的发行和运营业务	10,345,774	433,830,924.24	297,032,442.95	1,203,948,191.65	177,183,492.73	173,698,388.38
宝通工程	子公司	输送系统总包服务	55,814,000	63,893,339.24	48,116,144.31	43,946,359.14	2,260,821.96	1,635,636.38
宝通新材料	子公司	研发、技术服务、对外投资等	30,000,000	28,121,580.42	27,894,616.56	784,331.06	-1,120,531.03	-1,170,189.90
宝通医疗	子公司	医疗健康领域的投资、管理、咨询等	50,000,000	9,860,374.60	9,846,444.60		-35,014.87	-62,024.46

报告期内取得和处置子公司的情况

适用 不适用

公司名称	报告期内取得和处置子公司方式	对整体生产经营和业绩的影响
广州易幻网络科技有限公司	发行股份支付现金购买股权	拓展业务方向，持续提升母公司业绩

主要控股参股公司情况说明

1、广州易幻网络科技有限公司，成立于2012年11月9日，统一信用代码证号：914401130565722273，注册资本1034.5774万，注册地为广州市番禺区市桥街捷进中路丹桂园大街2巷12号四楼402，经营范围：网络游戏服务；网上动漫服务；软件开

发;信息系统集成服务;信息技术咨询服务;数据处理和存储服务;集成电路设计;数字动漫制作;游戏软件设计制作;网络技术的研究、开发;计算机技术开发、技术服务;软件测试服务;多媒体设计服务;动漫及衍生产品设计服务;信息电子技术服务;技术进出口。

2、无锡宝通工程技术有限公司，成立于2015年5月8日。统一信用代码：9132021433898633XU，注册资本5581.4万元，注册地为无锡市新吴区张公路19号，经营范围是机电工程施工总承包；物料搬运设备、起重、输送、传动机械设备及备件的设计、开发、制造、加工、销售、安装及维修服务；机械设备、橡胶制品、金属材料的销售；以承接服务外包方式从事工业成套设备的运行服务；特殊耐热铸件的技术服务、技术咨询、制造、加工；冷作加工。

3、无锡宝通新材料技术有限公司，成立于2013年12月23日。统一信用代码：913202140869799412，注册资本3000万元，注册地为无锡市新吴区张公路19号，经营范围是高分子材料、生物基复合材料的研发及销售；天然橡胶仓储及销售；技术培训、技术咨询、技术服务；利用自有资金对外投资。

4、无锡宝通医疗投资有限公司，成立于2014年10月29日。统一信用代码：91320214321295751Y，注册资本5000万元，注册地为无锡市新吴区张公路19号，经营范围是利用自有资金对医疗健康领域投资；特殊医学用途配方食品、保健食品、营养食品的销售和研发；医疗器械的销售；生物专业领域内研究开发；上述领域内的技术服务、技术开发、技术咨询、技术转让；会议展览服务；自营和代理各类商品及技术的进出口（国家限定企业经营或禁止进出口的商品和技术除外）。

八、公司控制的结构化主体情况

适用 不适用

九、公司未来发展的展望

（一）、2017年发展战略

2017年，是宝通科技转型升级的巩固深化之年。2016年中央经济工作会议确立“缓中趋稳，稳中求好”的经济发展总体基调，可见短时间内中国经济低速增长的发展方向不会改变，经济继续下行的压力正在减弱，公司的外部发展环境趋于稳定。

1、移动互联网事业部

根据专门研究亚洲游戏市场的数据公司Niko Partners最新出具的报告显示，中国移动游戏市场整体规模约550亿元，占全球市场份额的20%。由此可以推断，2017年，移动游戏海外发行的整体规模在2200亿元，市场空间巨大。但随着国内移动游戏运营商出海队伍的壮大，市场竞争将更加激烈，行业规范也将更加严格。易幻网络将在以互联网流量为基础上强化现有移动网络游戏发行和运营业务，稳步推进“全球化”游戏发行与运营策略，并将重点布局具有优势IP的游戏内容研发，或亦通过自建IP的方式，加快游戏产品内容端的深化与升级；发掘海外与游戏产品粘性强的流量载体，丰富产品布局，强化研发投入，打通从内容制作到发行、运营、广告、用户的整个产业链。另外，公司将补强研运一体化板块，它是对现有成熟代理发行商业模式的补充，最终真正实现“全球化”发行与运营策略。以此同时，公司在游戏、娱乐、文化等泛娱乐领域积极寻找发展机会，并且将加强泛娱乐方向内的内容布局，为公司二次创业开启新的篇章。

2、现代输送服务事业部

随着国家供给侧结构性改革进入深水区，钢铁等行业去产能从中央到地方层层加码，传统产业的生存环境短期不会有大的起色，客户订单集中上升也不太可能，但是下游客户生产结构的调整，必然会催生新的订单需求，特别是节能环保产品、高性价比产品、新合作模式等都会得到客户的认可与尝试，从而最大限度降低下游客户的采购成本、管理成本等。公司将精准把握下游客户的需求，适时提供新的产品、新的合作模式，改善业务结构。同时，输送系统集成总包作为宝通科技行业首创的新兴商业模式，经过近两年的宣传、推广和运行，客户基础逐步建立、管理经验不断积累，初步形成了一套具有一定市场认知度和宝通科技特色的运营管理模式。输送系统总包服务的市场具有非常可观的前景和订单容量，公司将继续加大对客户推介的力度、继续在实践中不断完善管理体系。

（二）、公司可能面对的风险

1、收购整合、资产重组风险

鉴于公司收购易幻网络股权的重大资产重组事项已完成，易幻网络变更成为公司的控股子公司，自2016年3月起纳入上市公司合并报表范围，公司提请广大投资者注意以下风险：

(1) 收购整合导致的上市公司经营管理风险

鉴于本次交易已完成，宝通科技合计持有易幻网络70%股权，易幻网络成为上市公司的控股子公司。公司在现有业务的基础上，增加移动网络游戏海外发行、运营业务，进一步拓展公司的业务范围，实现跨越式多元化发展，公司能否在企业文化、团队管理、产品研发、营销模式等方面对易幻网络进行整合，保持其在原有业务领域领先地位，将成为公司及经营管理团队面临的一个课题。

公司实现跨行业转型，对公司的管理、业务风险控制构成挑战，也对公司董事会、经营班子的经营策略、人才战略、公司文化以及公司战略提出了现实和紧迫的要求。如收购整合后，公司的经营管理能力未能满足新增业务的发展需求，则可能给公司和股东造成损失。

针对此风险，公司一方面将沿用易幻网络原管理团队，延续业务团队的经营管理；另一方面，公司将定期组织上市公司与易幻网络在管理、内控、业务、技术等方面进行交流、学习，让更多的员工熟悉和参与双方的业务，力争在业务、管理、发展等方面形成合力。

(2) 交易标的业绩承诺无法实现的风险

易幻网络所处的TMT行业发展较快，市场规模快速扩张，易幻网络在其行业内具有较强的实力，未来发展前景可期。但若届时行业发展放缓或企业经营状况发生较大改变，存在可能发生业绩承诺无法实现的风险。

针对此风险，公司本次重大资产重组的交易对方对未来三年标的公司的业绩做出了承诺，若未实现业绩承诺，承诺人将以现金或股份补偿上市公司，交易双方约定的业绩补偿方案能够在较大程度上保障上市公司及广大股东的利益，降低收购风险。

(3) 交易形成商誉的减值风险

鉴于公司收购易幻网络股权的交易已完成，本公司合并资产负债表中形成了一定金额的商誉。本次交易系非同一控制下的企业合并，根据《企业会计准则》，购买方对合并成本大于合并中取得的被购买方可辨认净资产公允价值份额的差额，应当确认为商誉。该等商誉不作摊销处理，但需要在未来每年会计年末进行减值测试。若易幻网络未来经营中不能较好地实现收益，那么收购标的资产所形成的商誉将会面临减值风险，从而对公司资产情况和经营业绩产生不利影响。

针对此风险，公司已通过业绩承诺、约定核心团队较长的服务期限以及持有公司股票等方式，调动核心团队的积极性；进一步加强业务与管理的融合，最大限度地降低商誉减值风险。

2、公司快速发展的经营管理风险

根据公司战略布局，未来继续围绕移动互联网行业开展各类投资。随着投资并购项目的增加，公司资产规模、业务规模、人员及管理队伍的持续扩大和经营实体的增加，对公司的经营决策、业务管理和实施、人力资源管理、风险控制等方面的管理要求越来越高。公司若不能进一步提高管理水平和管理能力，适应公司发展对管理的需要，将可能面临较大的管理风险。

针对上述风险，公司会审慎的选择投资标的，做好尽职调查工作，减少法律风险，同时进一步加强管理团队建设，引进优秀管理人才，优化管理队伍和管理架构，提升公司整体管理能力，研究制定包括切实有效的绩效考核机制、人才管理和激励约束机制等在内的管理体制和措施，提升管理水平，降低管理风险。

十、接待调研、沟通、采访等活动登记表

1、报告期内接待调研、沟通、采访等活动登记表

√ 适用 □ 不适用

接待时间	接待方式	接待对象类型	调研的基本情况索引
2016年07月01日	实地调研	机构	2016-001

第五节 重要事项

一、公司普通股利润分配及资本公积金转增股本情况

报告期内普通股利润分配政策，特别是现金分红政策的制定、执行或调整情况

适用 不适用

公司报告期利润分配预案及资本公积金转增股本预案与公司章程和分红管理办法等的相关规定一致

是 否 不适用

公司报告期利润分配预案及资本公积金转增股本预案符合公司章程等的相关规定。

本年度利润分配及资本公积金转增股本预案

每 10 股送红股数（股）	0
每 10 股派息数（元）（含税）	1.00
每 10 股转增数（股）	0
分配预案的股本基数（股）	396,767,886
现金分红总额（元）（含税）	39,676,788.60
可分配利润（元）	446,159,907.45
现金分红占利润分配总额的比例	100.00%
本次现金分红情况	
公司发展阶段不易区分但有重大资金支出安排的，进行利润分配时，现金分红在本次利润分配中所占比例最低应达到 20%	
利润分配或资本公积金转增预案的详细情况说明	
经天衡会计师事务所（特殊普通合伙）审计，公司 2016 年度实现归属于母公司所有者的净利润 140,725,667.44 元，提取法定盈余公积 3,071,635.55 元，加上上年结存未分配利润 308,505,875.56 元，本年度可供股东分配的未分配利润为 446,159,907.45 元；公司 2016 年年末资本公积余额为 1,652,058,926.16 元。经董事会研究决定，公司 2016 年度利润分配的预案为：以公司 2016 年 12 月 31 日股份总数 396,767,886 股为基数，向全体股东每 10 股派 1.00 元人民币现金（含税），合计派发现金 3,967.68 万元，其余未分配利润结转下年。	

公司近 3 年（包括本报告期）的普通股股利分配方案（预案）、资本公积金转增股本方案（预案）情况

1、2013 年度利润分配预案为：以公司 2013 年 12 月 31 日股份总数 150,000,000 股为基数，向全体股东每 10 股派 3 元人民币现金（含税）；同时，以资本公积金向全体股东每 10 股转增 10 股。

2、2014 年度利润分配预案为：2014 年度不进行利润分配，也不进行资本公积金转增股本，未分配利润结转至下一年度。

3、2015 年度利润分配预案为：2015 年度不进行利润分配，也不进行资本公积金转增股本，未分配利润结转至下一年度。

公司近三年（包括本报告期）普通股现金分红情况表

单位：元

分红年度	现金分红金额（含税）	分红年度合并报表中归属于上市公司普通股股东的净利润	占合并报表中归属于上市公司普通股股东的净利润的比率	以其他方式现金分红的金额	以其他方式现金分红的比例
2016 年	39,676,788.60	140,725,667.44	28.19%	0.00	0.00%
2015 年	0.00	68,298,235.68	0.00%	0.00	0.00%
2014 年	0.00	73,581,194.35	0.00%	0.00	0.00%

公司报告期内盈利且母公司可供普通股股东分配利润为正但未提出普通股现金红利分配预案

 适用 不适用

二、承诺事项履行情况

1、公司实际控制人、股东、关联方、收购人以及公司等承诺相关方在报告期内履行完毕及截至报告期末尚未履行完毕的承诺事项

 适用 不适用

承诺来源	承诺方	承诺类型	承诺内容	承诺时间	承诺期限	履行情况
收购报告书或权益变动报告书中所作承诺						
资产重组时所作承诺	包志方	避免同业竞争的承诺	（1）截止本承诺函签署之日，本人未在，将来也不会在中国境内或境外以任何方式（包括但不限于单独经营、通过合资/合伙经营或拥有另一公司或企业的股权及其它权益等方式）直接或间接从事或参与任何与上市公司及其下属子公司相同、相似或在商业上构成任何竞争的业务及活动，或拥有与上市公司及其下属子公司存在竞争关系的任何经济实体、机构、经济组织的权益，或以其他任何形式取得该经济实体、机构、经济组织的控制权，或者为该等与上市公司及其下属子公司业务构成竞争关系的经济实体、机构、经济组织以劳务、顾问或咨询等方式提供服	2015 年 11 月 6 日	长期	截止 2016 年 12 月 31 日，公司控股股东及实际控制人包志方先生遵守上述承诺，未发现违反上述承诺情况。

			<p>务。(2) 本人如从任何第三方获得的商业机会与上市公司及其下属子公司经营的业务构成竞争或可能构成竞争, 则应立即通知上市公司或其下属子公司, 并应促成将该商业机会让予上市公司或其下属子公司。</p> <p>(3) 若发现本人及本人控制的其他企业在以后任何时间从事与上市公司及其下属子公司的产品或业务存在竞争的业务, 则本人及本人控制的其他企业承诺将以停止生产经营相竞争的业务或产品的方式, 或者将相竞争的业务无偿转让给上市公司及其下属子公司的方式, 或者将相竞争的业务转让给无关联关系的第三方的方式避免同业竞争。(4) 本人保证与本人关系密切的家庭成员, 包括配偶、父母、配偶的父母、兄弟姐妹及其配偶、年满 18 周岁的子女及其配偶、配偶的兄弟姐妹和子女配偶的父母等, 亦遵守上述承诺。(5) 在本人作为上市公司实际控制人期间, 本承诺函持续有效, 不可撤销。</p> <p>(6) 如上述承诺被证明是不真实的或未被遵守, 本人愿意承担因违反上述承诺而给上市公司造成的全部经济损失。</p>			
--	--	--	--	--	--	--

	包志方	减少和规范关联交易的承诺	<p>(1) 于本次交易完成前, 本人及本人控制的其他企业与广州易幻及其子公司之间不存在任何形式的交易。(2) 于本次交易完成后, 本人将尽量避免或减少本人及本人控制的其他企业与上市公司及其子公司(包括广州易幻及其子公司, 下同)之间的关联交易。对于上市公司及其子公司能够通过市场与第三方之间发生的交易, 将由上市公司及其子公司独立与第三方进行; 对于本人及本人控制的其他企业与上市公司及其子公司无法避免的关联交易, 均将严格遵守市场化原则, 本着平等互利、等价有偿的一般原则, 公平合理地进行。(3) 本次交易过程中及交易完成后, 除开展正常业务所需备用金外, 不会以任何方式占用或使用上市公司及其子公司的资金、资产或其他资源, 也不会要求上市公司及其子公司为本人及本人控制的其他企业代垫款项、代偿债务, 本人不会以任何直接或间接的方式从事损害或可能损害上市公司及其子公司利益的行为。(4) 本人及本人控制的其他企业与上市公司及其子公司发生关联交易时, 将严格按照有关法律、法规、规范性文件及《无锡宝通科技股份有限公司章程》等公司治理制度的有关规定履行审批程序和信息披露义务, 保证不通过关联交易损害上市公司及其子公司、广大中小股东的合法权益。本人在上市公司董事会或股东大会审议该等关联交易事项时, 主动依法履行回避义务, 并在议案获得通过后方可实施。(5) 如果因违反上述承诺导致上市公司及其子公</p>	2015 年 11 月 6 日		截止 2016 年 12 月 31 日, 公司控股股东及实际控制人包志方先生遵守上述承诺, 未发现违反上述承诺情况。
--	-----	--------------	--	-----------------	--	--

			司利益损失的，该等损失由本人承担。			
--	--	--	-------------------	--	--	--

	樟树市牛曼投资管理中心（有限合伙）	股份限售承诺	<p>（1）本企业通过本次交易取得的上市公司股份的锁定期自上市公司本次股份发行结束之日起算，届满日为下述日期中的较晚日期：（a）自上市公司本次股份发行结束之日起满36个月之日；（b）本企业与上市公司就本次交易签署的《盈利预测补偿与奖励协议》约定的各项盈利预测补偿和奖励（如有）均实施完毕之日。（2）上述锁定期届满后，本企业在本次交易中取得的上市公司股份的转让和交易依照届时有效的法律、行政法规、行政规章、规范性文件和深圳证券交易所的有关规定办理；（3）本企业在本次交易中取得的上市公司股份所派生的股份，如红股、资本公积金转增之股份等，亦遵守上述锁定安排；（4）本企业保证有权签署本承诺函，本承诺函一经签署即对本企业构成有效的、合法的、具有约束力的责任。本企业保证严格履行本承诺函中各项承诺，如因违反相关承诺因此给上市公司造成损失的，本企业将承担相应的法律责任。</p>	2015年11月6日	长期	截止2016年12月31日，牛曼投资遵守上述承诺，未发现违反上述承诺情况。
--	-------------------	--------	--	------------	----	---------------------------------------

	樟树市牛曼投资管理中心（有限合伙）	避免同业竞争的承诺	<p>截至本承诺函签署之日，本企业未直接或间接投资其他企业，亦未从事其他与广州易幻及其子公司构成竞争的业务。</p> <p>（2）本次重组完成后，在作为上市公司股东期间，本企业及本企业控制的其他企业不会直接或间接从事任何与上市公司及其下属公司（包括广州易幻及其子公司，下同）经营业务构成竞争或潜在竞争关系的生产与经营，亦不会投资任何与上市公司及其下属公司经营业务构成竞争或潜在竞争关系的其他企业。（3）在本企业作为上市公司股东期间，如本企业或本企业控制的其他企业获得的商业机会与上市公司及其下属公司主营业务构成同业竞争或可能构成同业竞争的，本企业将立即通知上市公司，并优先将该商业机会给予上市公司，避免与上市公司及其下属公司业务构成同业竞争或潜在同业竞争，以确保上市公司及上市公司其他股东利益不受损害。</p> <p>（4）本企业保证有权签署本承诺函，且本承诺函一经本企业签署即对本企业构成有效的、合法的、具有约束力的责任，且在本企业作为上市公司股东期间持续有效，不可撤销。本企业保证严格履行本承诺函中各项承诺，如因违反相关承诺并因此给上市公司造成损失的，本企业将承担相应的法律责任。</p>	2015年11月6日	长期	截止2016年12月31日，牛曼投资遵守上述承诺，未发现违反上述承诺情况。
--	-------------------	-----------	--	------------	----	---------------------------------------

	樟树市牛曼投资管理中心（有限合伙）	减少和规范关联交易的承诺	<p>本企业及本企业控制的企业将尽可能避免和减少与上市公司及其子公司的关联交易，对于无法避免或有合理理由存在的关联交易，本企业及本企业控制的企业将与上市公司及其子公司按照公平、公允、等价有偿等原则依法签订协议，并由上市公司按照有关法律、法规、其他规范性文件以及《无锡宝通科技股份有限公司章程》等规定，依法履行相关内部决策批准程序并及时履行信息披露义务。本企业保证本企业及本企业控制的企业不以与市场价格相比显失公允的条件与上市公司及其子公司进行交易，不利用关联交易非法转移上市公司的资金、利润，亦不利用该类交易从事任何损害上市公司及其他股东合法权益的行为。若出现违反上述承诺而损害上市公司及其子公司利益的情形，本企业将对前述行为给上市公司造成的损失向上市公司进行赔偿。</p>	2015年11月6日	长期	<p>截止2016年12月31日，牛曼投资遵守上述承诺，未发现违反上述承诺情况。</p>
--	-------------------	--------------	---	------------	----	--

	樟树市牛杜投资管理中心（有限合伙）	避免同业竞争的承诺	<p>（1）截至本承诺函签署之日，本企业未直接或间接投资其他企业，亦未从事其他与广州易幻及其子公司构成竞争的业 务。（2）本次重组完成后，在作为上市公司股东期间，本企业及本企业控制的其他企业不会直接或间接从事任何与上市公司及其下属公司（包括广州易幻及其子公司，下同）经营业务构成竞争或潜在竞争关系的生产与经营，亦不会投资任何与上市公司及其下属公司经营业务构成竞争或潜在竞争关系的其他企业。（3）在本企业作为上市公司股东期间，如本企业或本企业控制的其他企业获得的商业机会与上市公司及其下属公司主营业务构成同业竞争或可能构成同业竞争的，本企业将立即通知上市公司，并优先将该商业机会给予上市公司，避免与上市公司及其下属公司业务构成同业竞争或潜在同业竞争，以确保上市公司及上市公司其他股东利益不受损害。（4）本企业保证有权签署本承诺函，且本承诺函一经本企业签署即对本企业构成有效的、合法的、具有约束力的责任，且在本企业作为上市公司股东期间持续有效，不可撤销。本企业保证严格履行本承诺函中各项承诺，如因违反相关承诺并因此给上市公司造成损失的，本企业将承担相应的法律责任。</p>	2016 年 12 月 15 日	长期	截止 2016 年 12 月 31 日，牛杜投资遵守上述承诺，未发现违反上述承诺情况。
--	-------------------	-----------	--	------------------	----	---

	樟树市牛杜投资管理中心（有限合伙）	减少和规范关联交易的承诺	本企业及本企业控制的企业将尽可能避免和减少与上市公司及其子公司的关联交易，对于无法避免或有合理理由存在的关联交易，本企业及本企业控制的企业将与上市公司及其子公司按照公平、公允、等价有偿等原则依法签订协议，并由上市公司按照有关法律、法规、其他规范性文件以及《无锡宝通科技股份有限公司章程》等规定，依法履行相关内部决策批准程序并及时履行信息披露义务。本企业保证本企业及本企业控制的企业不以与市场价格相比显失公允的条件与上市公司及其子公司进行交易，不利用关联交易非法转移上市公司的资金、利润，亦不利用该类交易从事任何损害上市公司及其他股东合法权益的行为。若出现违反上述承诺而损害上市公司及其子公司利益的情形，本企业将对前述行为给上市公司造成的损失向上市公司进行赔偿。	2016年12月15日	长期	截止2016年12月31日，牛杜投资遵守上述承诺，未发现违反上述承诺情况。
首次公开发行或再融资时所作承诺	包志方	股份限售承诺	担任本公司董事、高级管理人员的股东唐宇承诺：除前述锁定期外，在其任职期间每年转让的股份不超过其持有的本公司股份总数的百分之二十五；在离职后半年内，不转让其持有的本公司股份。	2009年12月25日	长期	截止2016年12月31日，公司董事长包志方先生遵守上述承诺，未发现违反上述承诺情况。

	包志方	避免同业竞争的承诺	<p>1、截至本确认函出具之日止，本人除投资宝通带业外，未有其他控股及参股的企业；宝通带业目前不存在同业竞争情形。</p> <p>2、本人保证不利用控股股东及实际控制人的地位损害宝通带业及宝通带业其他股东的利益；在作为宝通带业的控股股东及实际控制人期间，本人保证本人及全资子公司、控股子公司和实际控制的公司不在中国境内外以任何形式直接或间接从事与宝通带业主营业务、或者主营产品相竞争、或者构成竞争威胁的业务活动，包括不在中国境内外投资、收购、兼并与宝通带业主营业务或者主要产品相同或者相似的公司、企业或者其他经济组织。</p> <p>3、本人保证不为自己或者他人谋取属于宝通带业的商业机会，自营或者为他人经营与宝通带业同类的业务。</p> <p>4、本人保证与本人关系密切的家庭成员，包括配偶、父母及配偶的父母、兄弟姐妹及其配偶、年满 18 周岁的子女及其配偶、配偶的兄弟姐妹和子女配偶的父母等，亦遵守上述承诺。</p> <p>5、上述承诺在本人作为宝通带业控股股东及实际控制人期间内持续有效，且不可撤销。</p>	2009年7月8日	长期	<p>截止 2016 年 12 月 31 日，公司控股股东及实际控制人包志方先生遵守上述承诺，未发现违反上述承诺情况。</p>
股权激励承诺						

其他对公司中小股东所作承诺	包志方	股份增持承诺	在公司复牌（复牌日期：2015年11月17日）后6个月内，根据中国证监会和深圳证券交易所的有关规定，拟通过深圳证券交易所证券交易系统或证券公司、基金管理公司定向资产管理或参与定向增发等方式增持公司股份，合计增持金额不低于人民币1亿元。	2015年11月6日	2015年11月6日至2016年1月8日	自2015年12月22日起，至2016年1月8日，包志方先生通过深圳证券交易所交易系统以定向资产管理间接方式和以竞价交易直接方式增持公司股份共计3,550,478股，占公司股份总数的1.1835%，合计增持总金额10,003.88万元，现完成增持公司股份计划并且履行完毕本次增持承诺。
---------------	-----	--------	---	------------	----------------------	--

	包志方	股份增持承诺	计划在未来 3 个月内，根据中国证监会和深圳证券交易所的有关规定，拟通过深圳证券交易所证券交易系统或证券公司、基金管理公司定向资产管理的方式增持公司股份。结合已实施完毕的股份增持计划，两次计划 12 个月内累计增持股份数不超过公司总股份的 2%。	2016 年 1 月 13 日	2016 年 1 月 13 日至 2016 年 4 月 13 日	截止 2016 年 12 月 31 日，公司控股股东及实际控制人包志方先生遵守上述承诺，未发现违反上述承诺情况。
承诺是否按时履行	是					
如承诺超期未履行完毕的，应当详细说明未完成履行的具体原因及下一步的工作计划	不适用					

2、公司资产或项目存在盈利预测，且报告期仍处在盈利预测期间，公司就资产或项目达到原盈利预测及其原因做出说明

适用 不适用

三、控股股东及其关联方对上市公司的非经营性占用资金情况

适用 不适用

公司报告期不存在控股股东及其关联方对上市公司的非经营性占用资金。

四、董事会对最近一期“非标准审计报告”相关情况的说明

适用 不适用

五、董事会、监事会、独立董事（如有）对会计师事务所本报告期“非标准审计报告”的说明

适用 不适用

六、董事会关于报告期会计政策、会计估计变更或重大会计差错更正的说明

适用 不适用

七、与上年度财务报告相比，合并报表范围发生变化的情况说明

适用 不适用

报告期内，公司完成了对易幻网络66.6578%股权的收购，于2016年3月8日完成对易幻网络的资产过户手续和公司变更登记手续，本次收购完成后公司共持有易幻网络70.00%股权，易幻网络成为公司控股子公司，其财务数据自2016年3月起合并纳入公司财务报表。详细情况请见公司于2016年3月10日发布在巨潮资讯网上的《关于发行股份及支付现金购买资产并募集配套资金之标的资产过户完成的公告》（公告编号：2016-015）。

公司完成易幻网络的收购事项后，易幻网络成为公司控股子公司，公司对其有控制权，公司原有管理层稳定性仍较为稳定；易幻网络业务有利于进一步拓展公司的业务范围，宝通科技将在现有业务的基础上，增加移动网络游戏的发行、运营业务，实现跨越式多元化发展，加强公司市场竞争力与盈利能力，符合公司未来战略计划。

八、聘任、解聘会计师事务所情况

现聘任的会计事务所

境内会计师事务所名称	天衡会计师事务所（特殊普通合伙）
境内会计师事务所报酬（万元）	90
境内会计师事务所审计服务的连续年限	11 年
境内会计师事务所注册会计师姓名	朱敏杰、张利华

是否改聘会计师事务所

是 否

聘请内部控制审计会计师事务所、财务顾问或保荐人情况

适用 不适用

2015年度11月，公司筹划重大资产重组事项，聘请中信建投证券股份有限公司，报告期内支付财务顾问费800万元。

九、年度报告披露后面临暂停上市和终止上市情况

适用 不适用

十、破产重整相关事项

适用 不适用

公司报告期未发生破产重整相关事项。

十一、重大诉讼、仲裁事项

适用 不适用

本年度公司无重大诉讼、仲裁事项。

十二、处罚及整改情况

适用 不适用

公司报告期不存在处罚及整改情况。

十三、公司及其控股股东、实际控制人的诚信状况

适用 不适用

十四、公司股权激励计划、员工持股计划或其他员工激励措施的实施情况

适用 不适用

无锡宝通科技股份有限公司（以下简称“公司”）分别于2016年3月11日召开第三届董事会第十三次会议、2016年3月28日召开2016年第一次临时股东大会，会议审议通过了《关于〈公司第一期员工持股计划（草案）〉及其摘要的议案》，同意公司实施第一期员工持股计划，并委托华泰证券（上海）资产管理有限公司对公司第一期员工持股计划进行管理，通过二级市场购买等法律法规许可的方式完成公司股票的购买。

具体内容详见公司于2016年3月11日、2016年3月28日刊登在巨潮资讯网（<http://www.cninfo.com.cn>）上的相关公告。

根据中国证券监督管理委员会《关于上市公司实施员工持股计划试点的指导意见》及深圳证券交易所《创业板信息披露业务备忘录第20号：员工持股计划》的相关规定，现将公司第一期员工持股计划的实施进展情况公告如下：

公司第一期员工持股计划于2016年4月20日至2016年4月22日通过二级市场以竞价交易的方式累计买入公司股票1,556,110股，占公司总股本的0.52%，成交金额合计40,011,713.38元，成交均价为25.71元/股。

报告期内，公司第一期员工持股计划已完成股票购买，该计划所购买的股票锁定期为12个月，自2016年4月23日至2017年4月22日。

十五、重大关联交易

1、与日常经营相关的关联交易

适用 不适用

公司报告期未发生与日常经营相关的关联交易。

2、资产或股权收购、出售发生的关联交易

适用 不适用

关联方	关联关系	关联交易类型	关联交易内容	关联交易定价原则	转让资产的账面价值(万元)	转让资产的评估价值(万元)	转让价格(万元)	关联交易结算方式	交易损益(万元)	披露日期	披露索引
牛曼投资	公司持股 5%以上的股东	购买资产	购买广州易幻网络科技有限公司 66.66%股权	评估价格	8,842.48	125,654.1	125,654.1	股票及现金	0	2016年03月04日	
转让价格与账面价值或评估价值差异较大的原因(如有)				不适用							
对公司经营成果与财务状况的影响情况				公司完成了对易幻网络的并购,易幻网络成为公司控股子公司,其主营业务成为公司主营业务的重要构成部分,提升母公司营收和利润,详情见财务报告。							
如相关交易涉及业绩约定的,报告期内的业绩实现情况				业绩约定已经实现,净利润达到预期目标。							

3、共同对外投资的关联交易

适用 不适用

公司报告期未发生共同对外投资的关联交易。

4、关联债权债务往来

适用 不适用

公司报告期不存在关联债权债务往来。

5、其他重大关联交易

适用 不适用

详见公司于2017年3月17日在巨潮资讯网(www.cninfo.com.cn)披露的《关于确认2016年度关联交易及2017年度日常关联交易预计的公告》。

重大关联交易临时报告披露网站相关查询

临时公告名称	临时公告披露日期	临时公告披露网站名称
	2017 年 03 月 17 日	巨潮资讯网 (www.cninfo.com.cn)

十六、重大合同及其履行情况

1、托管、承包、租赁事项情况

(1) 托管情况

适用 不适用

公司报告期不存在托管情况。

(2) 承包情况

适用 不适用

公司报告期不存在承包情况。

(3) 租赁情况

适用 不适用

租赁情况说明

1、宝通科技向无锡国顺广告材料有限公司租赁位于锡贤路109号的厂房、仓库和土地，合同期限2015年1月1日起至2020年12月31日，房产建筑面积2073.31平方米，土地面积10273平方米，房产证锡房权证字第XQ1000586267-1号，土地证锡新国用(2004)第530号。

2、宝通工程向江阴特种运输机械制造有限公司租赁位于江阴市云亭工业园区松文头路8号的厂房和土地，合同期限2015年8月至2018年7月底，房产建筑面积19,930.10平方米，土地面积20,881.00平方米，房产证澄房权证字第fyt0002416号，土地证澄土国用2006第003260号。

3、易幻网络向广州丽柏酒店有限公司租赁位于广州市天河区龙口东横街28号中辉广场东塔第4层写字楼，合同期限为2015.06.01-2021.05.31；第5层写字楼，合同期限为2015.10.01-2021.09.30；第7层写字楼，合同期限为2015.09.21-2021.01.20。

为公司带来的损益达到公司报告期利润总额 10%以上的项目

适用 不适用

公司报告期不存在为公司带来的损益达到公司报告期利润总额 10%以上的租赁项目。

2、重大担保

适用 不适用

(1) 担保情况

单位：万元

公司及其子公司对外担保情况（不包括对子公司的担保）								
担保对象名称	担保额度 相关公告 披露日期	担保额度	实际发生日期 （协议签署日）	实际担保金 额	担保类型	担保期	是否履行 完毕	是否为关 联方担保
公司与子公司之间担保情况								
担保对象名称	担保额度 相关公告 披露日期	担保额度	实际发生日期 （协议签署日）	实际担保金 额	担保类型	担保期	是否履行 完毕	是否为关 联方担保
无锡宝通工程技术服 务有限公司	2015 年 12 月 15 日	2,000			连带责任保 证	2 年	否	
报告期内审批对子公司担保额度 合计（B1）			2,000	报告期内对子公司担保实 际发生额合计（B2）				2,000
报告期末已审批的对子公司担保 额度合计（B3）			2,000	报告期末对子公司实际担 保余额合计（B4）				2,000
子公司对子公司的担保情况								
担保对象名称	担保额度 相关公告 披露日期	担保额度	实际发生日期 （协议签署日）	实际担保金 额	担保类型	担保期	是否履行 完毕	是否为关 联方担保
公司担保总额（即前三大项的合计）								
报告期内审批担保额度合计 （A1+B1+C1）			2,000	报告期内担保实际发生额 合计（A2+B2+C2）				2,000
报告期末已审批的担保额度合计 （A3+B3+C3）			2,000	报告期末实际担保余额合 计（A4+B4+C4）				2,000
实际担保总额（即 A4+B4+C4）占公司净资产的比例								0.78%
其中：								
为股东、实际控制人及其关联方提供担保的余额（D）								0
直接或间接为资产负债率超过 70% 的被担保对象提供的债务担 保余额（E）								0
担保总额超过净资产 50% 部分的金额（F）								0
上述三项担保金额合计（D+E+F）								0
对未到期担保，报告期内已发生担保责任或可能承担连带清偿 责任的情况说明（如有）					不适用			
违反规定程序对外提供担保的说明（如有）					不适用			

采用复合方式担保的具体情况说明

(2) 违规对外担保情况

适用 不适用

公司报告期无违规对外担保情况。

3、委托他人进行现金资产管理情况

(1) 委托理财情况

适用 不适用

公司报告期不存在委托理财。

(2) 委托贷款情况

适用 不适用

公司报告期不存在委托贷款。

4、其他重大合同

适用 不适用

公司报告期不存在其他重大合同。

十七、社会责任情况

1、履行精准扶贫社会责任情况

适用 不适用

2、履行其他社会责任的情况

公司自上市以来，一直积极承担相应的社会责任。公司严格按照《公司法》、《深圳证券交易所创业板股票上市规则》、《上市公司信息披露管理办法》等相关法律法规的要求，及时、准确、真实、完整地进行信息披露，秉持公平、公正、公开的原则对待全体投资者，维护广大投资者的利益。

上市公司及其子公司是否属于环境保护部门公布的重点排污单位

否

是否发布社会责任报告

是 否

十八、其他重大事项的说明

适用 不适用

公司报告期不存在需要说明的其他重大事项。

十九、公司子公司重大事项

适用 不适用

第六节 股份变动及股东情况

一、股份变动情况

1、股份变动情况

单位：股

	本次变动前		本次变动增减（+，-）					本次变动后	
	数量	比例	发行新股	送股	公积金 转股	其他	小计	数量	比例
一、有限售条件股份	77,154,640	25.72%	96,767,886			-4,460,212	92,307,674	169,462,314	42.71%
3、其他内资持股	77,154,640	25.72%	96,767,886			-4,460,212	92,307,674	169,462,314	42.71%
其中：境内法人持股			96,767,886				96,767,886	96,767,886	24.39%
境内自然人持股	77,154,640	25.72%				-4,460,212	-4,460,212	72,694,428	18.32%
二、无限售条件股份	222,845,360	74.28%				4,460,212	4,460,212	227,305,572	57.29%
1、人民币普通股	222,845,360	74.28%				4,460,212	4,460,212	227,305,572	57.29%
三、股份总数	300,000,000	100.00%	96,767,886			0	96,767,886	396,767,886	100.00%

股份变动的原因

√ 适用 □ 不适用

本次变动前，公司股份数为30,000万股。2016年3月2日，公司取得了经中国证券监督管理委员会《关于核准无锡宝通科技股份有限公司向樟树市牛曼投资管理中心（有限合伙）发行股份购买资产并募集配套资金的批复》（证监许可[2016]417号），核准公司向樟树市牛曼投资管理中心（有限合伙）发行67,370,532股股份购买相关资产，核准公司非公开发行股份募集配套资金不超过6亿元。

（1）发行股份购买资产新增股份登记及上市

2016年3月14日，天衡会计师事务所（特殊普通合伙）出具了天衡验字（2016）00033号《验资报告》，经其审验认为：截至2016年3月7日止，宝通科技已收到牛曼投资缴纳的新增注册资本（股本）人民币67,370,532.00元，变更后股本为人民币367,370,532.00元，上述新增股份于2016年4月29日正式上市。

（2）发行股份募集配套资金新增股份登记及上市

公司本次募集配套资金非公开发行的股份价格经由上市公司与主承销商根据市场化询价情况遵循价格优先的原则协商确定为20.41元/股，本次募集配套资金非公开发行的股份数量最终确定为29,397,354股股份。

2016年5月25日，中准会计师事务所（特殊普通合伙）出具中准验字[2016]1101号《验资报告》，经审验，截止2016年5

月24日,中信建投已收到宝通科技2015年度非公开发行股票认购资金共人民币伍亿玖仟玖佰玖拾玖万玖仟玖佰玖拾伍元壹角肆分(¥599,999,995.14元),上述款项已存入中信建投在中信银行北京西单支行开立的7112310182700000774账户。

2016年5月27日,天衡会计师事务所(特殊普通合伙)出具天衡验字(2016)00103号《验资报告》,经审验,截至2016年5月25日止,宝通科技已发行人民币普通股29,397,354.00股,募集资金总额为人民币599,999,995.14元,扣除本次发行费用10,496,767.88元,实际募集资金净额589,503,227.26元,其中新增注册资本(股本)人民币29,397,354.00元,资本公积人民币560,105,873.26元,变更后股本为人民币396,767,886.00元,上述新增股份于2016年6月20日正式上市。

综上所述,报告期内公司实际发行新股96,767,886股股份,均为限售流通股,截止报告期末公司总股本为396,767,886股。

股份变动的批准情况

√ 适用 □ 不适用

2015年11月6日,宝通科技第三届董事会召开第十次会议,审议通过了《关于<无锡宝通科技股份有限公司发行股份及支付现金购买资产并募集配套资金暨关联交易报告书(草案)>的议案》、《关于签署<发行股份及支付现金购买资产协议书>的议案》、《关于签署<业绩补偿与奖励协议>的议案》及其他相关议案。

2015年11月5日,易幻网络召开股东会并作出决议,同意牛曼投资将其所持有的易幻网络增资后66.6578%的股权(对应出资金额6,896,267.80元)转让给宝通科技,股东牛杜投资放弃优先购买权。

2015年11月5日,牛曼投资合伙人召开会议并作出决议,同意牛曼投资将其所持易幻网络66.6578%的股权(对应出资金额6,896,267.80元)转让给宝通科技。

2015年11月30日,宝通科技召开2015年第二次临时股东大会,审议通过了《关于公司发行股份及支付现金购买资产并募集配套资金方案的议案》、《关于<无锡宝通科技股份有限公司发行股份及支付现金购买资产并募集配套资金暨关联交易报告书(草案)(修订稿)>及其摘要(修订稿)的议案》、《关于签署<发行股份及支付现金购买资产协议书>的议案》、《关于签署<业绩补偿与奖励协议>的议案》及其他相关议案。

2016年1月28日,本次重组经中国证券监督管理委员会上市公司并购重组审核委员会2016年第10次工作会议审核通过。2016年3月2日,中国证监会出具《关于核准无锡宝通科技股份有限公司向樟树市牛曼投资管理中心(有限合伙)发行股份购买资产并募集配套资金的批复》(证监许可[2016]417号),核准公司向樟树市牛曼投资管理中心(有限合伙)发行67,370,532股股份购买相关资产,核准公司非公开发行股份募集配套资金不超过6亿元。

股份变动的过户情况

√ 适用 □ 不适用

公司于2016年3月2日取得了经中国证券监督管理委员会下发的《关于核准无锡宝通科技股份有限公司向樟树市牛曼投资管理中心(有限合伙)发行股份购买资产并募集配套资金的批复》(证监许可[2016]417号),核准公司向樟树市牛曼投资管理中心(有限合伙)发行67,370,532股股份购买相关资产,核准公司非公开发行股份募集配套资金不超过6亿元。

(1) 发行股份购买资产新增股份登记及上市

2016年3月14日,天衡会计师事务所(特殊普通合伙)出具了天衡验字(2016)00033号《验资报告》,经其审验认为:截至2016年3月7日止,宝通科技已收到牛曼投资缴纳的新增注册资本(股本)人民币67,370,532.00元,变更后股本为人民币367,370,532.00元,本次交易发行股份登记申请于2016年4月12日在中国证券登记结算有限责任公司深圳分公司获得受理。

公司于2016年4月26日发布了《公司发行股份及支付现金购买资产并募集配套资金暨关联交易之实施情况暨新增股份上市公告书》及其摘要,上述股份已于2016年4月29日正式上市,公司总股份变为396,767,886股。

(2) 发行股份募集配套资金新增股份登记及上市

公司本次募集配套资金非公开发行的股份价格经由上市公司与主承销商根据市场化询价情况遵循价格优先的原则协商确定为20.41元/股,本次募集配套资金非公开发行的股份数量最终确定为29,397,354股股份。

2016年5月25日,中准会计师事务所(特殊普通合伙)出具中准验字[2016]1101号《验资报告》,经审验,截止2016年5月24日,中信建投已收到宝通科技2015年度非公开发行股票认购资金共人民币伍亿玖仟玖佰玖拾玖万玖仟玖佰玖拾伍元壹

角肆分（¥599,999,995.14元），上述款项已存入中信建投在中信银行北京西单支行开立的7112310182700000774账户。

2016年5月27日，天衡会计师事务所（特殊普通合伙）出具天衡验字（2016）00103号《验资报告》，经审验，截至2016年5月25日止，宝通科技已发行人民币普通股29,397,354.00股，募集资金总额为人民币599,999,995.14元，扣除本次发行费用10,496,767.88元，实际募集资金净额589,503,227.26元，其中新增注册资本（股本）人民币29,397,354.00元，资本公积人民币560,105,873.26元，变更后股本为人民币396,767,886.00元，本次交易发行股份登记申请于2016年6月7日在中国证券登记结算有限责任公司深圳分公司获得受理。

公司于2016年6月17日发布了《公司发行股份及支付现金购买资产并募集配套资金实施情况暨新增股份上市公告书》及其摘要，上述股份已于2016年6月20日正式上市，公司总股份变为396,767,886股。

股份变动对最近一年和最近一期基本每股收益和稀释每股收益、归属于公司普通股股东的每股净资产等财务指标的影响

适用 不适用

公司于2016年5月27日发行新股，总股本由30,000万股增加至39,676万股。本次股份变动，对公司最近一期的基本每股收益、稀释每股收益及归属于公司普通股股东的每股净资产等财务指标的影响情况如下：报告期公司基本每股收益、稀释每股收益均为0.3827元/股，比去年同期增长68.15%，归属于公司普通股股东的每股净资产为6.9472元/股，比去年同期增长133.69%。

公司认为必要或证券监管机构要求披露的其他内容

适用 不适用

2、限售股份变动情况

适用 不适用

单位：股

股东名称	期初限售股数	本期解除限售股数	本期增加限售股数	期末限售股数	限售原因	拟解除限售日期
包志方	67,665,714		30,750	67,696,464	董监高锁定	每年按上年末持股数的25%解除限售
陈勇	4,490,962	4,572,062	81,100	0	董监高锁定	董监高离职后半年内不得转让，拟于2016年12月9日解除限售
唐宇	4,997,214			4,997,214	董监高锁定	每年按上年末持股数的25%解除限售
丁晶	750			750	董监高锁定	每年按上年末持股数的25%解除限售
樟树市牛曼投资管理中心（有限合伙）			67,370,532	67,370,532	首发后机构类限售股	自新增股份上市之日起三十六个月内不得转让
上银瑞金资本一			6,173,444	6,173,444	首发后机构类限	自新增股份上市

上海银行—慧富48号资产管理计划					售股	之日起十二个月内不得转让
上银瑞金资本—上海银行—慧富47号资产管理计划			13,424,792	13,424,792	首发后机构类限售股	自新增股份上市之日起十二个月内不得转让
上银基金—浦发银行—上银基金财富59号资产管理计划			9,799,118	9,799,118	首发后机构类限售股	自新增股份上市之日起十二个月内不得转让
合计	77,154,640	4,572,062	96,879,736	169,462,314	--	--

二、证券发行与上市情况

1、报告期内证券发行（不含优先股）情况

√ 适用 □ 不适用

股票及其衍生证券名称	发行日期	发行价格（或利率）	发行数量	上市日期	获准上市交易数量	交易终止日期
股票类						
人民币普通股	2015年11月06日	13.71	67,370,532	2016年04月29日	67,370,532	
人民币普通股	2016年05月17日	20.41	29,397,354	2016年06月20日	29,397,354	
可转换公司债券、分离交易的可转换公司债券、公司债类						
其他衍生证券类						

报告期内证券发行（不含优先股）情况的说明

2016年3月2日，公司取得了经中国证券监督管理委员会《关于核准无锡宝通科技股份有限公司向樟树市牛曼投资管理中心（有限合伙）发行股份购买资产并募集配套资金的批复》（证监许可[2016]417号），核准公司向樟树市牛曼投资管理中心（有限合伙）发行67,370,532股股份购买相关资产，核准公司非公开发行股份募集配套资金不超过6亿元。

（1）发行股份购买资产新增股份登记及上市

2016年3月14日，天衡会计师事务所（特殊普通合伙）出具了天衡验字（2016）00033号《验资报告》，经其审验认为：截至2016年3月7日止，宝通科技已收到牛曼投资缴纳的新增注册资本（股本）人民币67,370,532.00元，变更后股本为人民币367,370,532.00元，上述新增股份于2016年4月29日正式上市。

（2）发行股份募集配套资金新增股份登记及上市

公司本次募集配套资金非公开发行的股份价格经由上市公司与主承销商根据市场化询价情况遵循价格优先的原则协商确定为20.41元/股，本次募集配套资金非公开发行的股份数量最终确定为29,397,354股股份。

2016年5月25日，中准会计师事务所（特殊普通合伙）出具中准验字[2016]1101号《验资报告》，经审验，截止2016年5月24日，中信建投已收到宝通科技2015年度非公开发行股票认购资金共人民币伍亿玖仟玖佰玖拾玖万玖仟玖佰玖拾伍元壹角肆分（¥599,999,995.14元），上述款项已存入中信建投在中信银行北京西单支行开立的7112310182700000774账户。

2016年5月27日，天衡会计师事务所（特殊普通合伙）出具天衡验字（2016）00103号《验资报告》，经审验，截至2016

年5月25日止，宝通科技已发行人民币普通股29,397,354.00股，募集资金总额为人民币599,999,995.14元，扣除本次发行费用10,496,767.88元，实际募集资金净额589,503,227.26元，其中新增注册资本（股本）人民币29,397,354.00元，资本公积人民币560,105,873.26元，变更后股本为人民币396,767,886.00元，上述新增股份于2016年6月20日正式上市。

综上所述，报告期内公司实际发行新股96,767,886股股份，均为限售流通股，截止报告期末公司总股本为396,767,886股。

2、公司股份总数及股东结构的变动、公司资产和负债结构的变动情况说明

适用 不适用

（1）股份总数的变化详见本章节报告期内“证券发行（不含优先股）情况”的说明。

（2）股东结构变动情况如下表：

	股份数量（股）	比例 %
一、限售流通股（或非流通股）	169,462,314	42.71
首发后机构类限售股	96,767,886	24.39
高管锁定股	72,694,428	18.32
二、无限售流通股	227,305,572	57.29
其中未托管股数	0	0.00
三、总股本	396,767,886	100.0

（3）公司资产负债结构变动

收购易幻网络66.6578%股权后总资产增加了1,256,500,000.00元 负债增加应付易幻现金332,850,000.00元。

非公开发行股份后总资产增加591,999,995.14元 负债增加发行费2,496,767.88元。

3、现存的内部职工股情况

适用 不适用

三、股东和实际控制人情况

1、公司股东数量及持股情况

单位：股

报告期末普通股股东总数	14,856	年度报告披露日前上一月末普通股股东总数	14,225	报告期末表决权恢复的优先股股东总数（如有）（参见注9）	0	年度报告披露日前上一月末表决权恢复的优先股股东总数（如有）（参见注9）	0	
持股 5%以上的股东或前 10 名股东持股情况								
股东名称	股东性质	持股比例	报告期末持股数量	报告期内增减变动情况	持有有限售条件的股份数量	持有无限售条件的股份数量	质押或冻结情况	
							股份状态	数量
包志方	境内自然人	22.75%	90,261,952	41,000	67,696,464	22,565,488	质押	31,270,000
樟树市牛	境内非	16.98%	67,370,532	67,370,532	67,370,532	0	质押	53,300,000

曼投资管理 中心 (有限合 伙)	国有法 人							
上银瑞金 资本—上 海银行— 慧富 47 号资产管 理计划	其他	3.38%	13,424,792	13,424,792	13,424,792	0		
上银基金 —浦发银 行—上银 基金财富 59 号资 产管理计 划	其他	2.47%	9,799,118	9,799,118	9,799,118	0		
唐宇	境内自 然人	1.68%	6,662,952		4,997,214	1,665,738		
上银瑞金 资本—上 海银行— 慧富 48 号资产管 理计划	其他	1.56%	6,173,444	6,173,444	6,173,444	0		
朱泽	境内自 然人	1.55%	6,151,100	21,100		6,151,100		
东方证券 股份有限 公司	境内非 国有法 人	1.27%	5,041,312			5,041,312		
陈勇	境内自 然人	1.15%	4,572,062	81,100		4,572,062		
东海基金 —兴业银 行—鑫龙 115 号特 定多客户 资产管理 计划	其他	0.97%	3,830,145	-3,903,959		3,830,145		
战略投资者或一般 法人因配售新股成 为前 10 名股东的情	不适用。							

况(如有)(参见注 4)			
上述股东关联关系或一致行动的说明	公司第一大股东包志方先生与上述其他股东之间不存在关联关系,也不属于《上市公司收购管理办法》规定的一致行动人。公司股东”上银瑞金资本—上海银行—慧富 47 号资产管理计划“、“上银基金—浦发银行—上银基金财富 59 号资产管理计划“与”上银瑞金资本—上海银行—慧富 48 号资产管理计划“属于《上市公司股东持股变动信息披露管理办法》中规定的一致行动人。除上述股东外,公司未知其他流通股股东之间是否存在关联关系,也未知其他流通股股东是否属于《上市公司股东持股变动信息披露管理办法》中规定的一致行动人。		
前 10 名无限售条件股东持股情况			
股东名称	报告期末持有无限售条件股份数量	股份种类	
		股份种类	数量
包志方	22,565,488	人民币普通股	22,565,488
朱泽	6,151,100	人民币普通股	6,151,100
东方证券股份有限公司	5,041,312	人民币普通股	5,041,312
陈勇	4,572,062	人民币普通股	4,572,062
东海基金—兴业银行—鑫龙 115 号特定多客户资产管理计划	3,830,145	人民币普通股	3,830,145
上海兴全睿众—招商银行—兴全睿众—宝通 1 号分级特定多客户资产管理计划	3,530,478	人民币普通股	3,530,478
中国工商银行股份有限公司—财通多策略升级混合型证券投资基金	3,070,409	人民币普通股	3,070,409
中国工商银行股份有限公司—汇添富外延增长主题股票型证券投资基金	3,002,501	人民币普通股	3,002,501
交通银行股份有限公司—长信量化中小盘股票型证券投资基金	2,666,174	人民币普通股	2,666,174
中国工商银行股份有限公司—嘉实事件驱动股票型证券投资基金	2,423,587	人民币普通股	2,423,587

前 10 名无限售流通股股东之间，以及前 10 名无限售流通股股东和前 10 名股东之间关联关系或一致行动的说明	公司第一大股东包志方先生与上述其他股东之间不存在关联关系，也不属于《上市公司收购管理办法》规定的一致行动人。公司未知其他流通股股东之间是否存在关联关系，也未知其他流通股股东是否属于《上市公司股东持股变动信息披露管理办法》中规定的一致行动人。
参与融资融券业务股东情况说明（如有）（参见注 5）	公司股东朱泽除通过普通证券账户持有 0 股外，还通过金元证券股份有限公司客户信用交易担保证券账户持有 6,151,100 股。

公司前 10 名普通股股东、前 10 名无限售条件普通股股东在报告期内是否进行约定购回交易

是 否

公司前 10 名普通股股东、前 10 名无限售条件普通股股东在报告期内未进行约定购回交易。

2、公司控股股东情况

控股股东性质：自然人控股

控股股东类型：自然人

控股股东姓名	国籍	是否取得其他国家或地区居留权
包志方	中国	否
主要职业及职务	董事长	

控股股东报告期内变更

适用 不适用

公司报告期控股股东未发生变更。

3、公司实际控制人情况

实际控制人性质：境内自然人

实际控制人类型：自然人

实际控制人姓名	国籍	是否取得其他国家或地区居留权
包志方	中国	否
主要职业及职务	董事长	
过去 10 年曾控股的境内外上市公司情况	不适用	

实际控制人报告期内变更

适用 不适用

公司报告期实际控制人未发生变更。

公司与实际控制人之间的产权及控制关系的方框图



实际控制人通过信托或其他资产管理方式控制公司

适用 不适用

4、其他持股在 10%以上的法人股东

适用 不适用

法人股东名称	法定代表人/单位负责人	成立日期	注册资本	主要经营业务或管理活动
牛曼投资	蓝水生	2015 年 05 月 04 日	100,000	企业投资管理，资产管理，股权、股票投资及服务。 (依法须经批准的项目，经相关部门批准后方可开展经营活动)

5、控股股东、实际控制人、重组方及其他承诺主体股份限制减持情况

适用 不适用

(1) 重组方限售情况说明：

根据《上市公司重大资产重组管理办法》关于发行股份的锁定要求并经宝通科技和牛曼投资友好协商，牛曼投资保证，牛曼投资通过本次交易取得的上市公司股份的锁定期自上市公司本次股份发行结束之日（上市日期为2016年4月29日）起算，届满日为下述日期中的较晚日期：

- 自上市公司本次股份发行结束之日起满36个月之日；
- 交易对方与上市公司就本次交易签署的《补偿协议》约定的各项业绩补偿(如有)均实施完毕之日。

交易对方通过本次交易取得的上市公司股份在前述锁定期结束后方可办理锁定解除手续。

(2) 其他方限售情况说明：

2016年6月，公司实施募集配套资金的6亿元，发行价格20.41元/股，本次募集配套资金非公开发行的股份数量最终确定为29,397,354股。上银基金管理有限公司和上银瑞金资本管理有限公司发行的股份自新增股份上市之日起十二个月内不得转让。

第七节 优先股相关情况

适用 不适用

报告期公司不存在优先股。

第八节 董事、监事、高级管理人员和员工情况

一、董事、监事和高级管理人员持股变动

姓名	职务	任职状态	性别	年龄	任期起始日期	任期终止日期	期初持股数（股）	本期增持股份数量（股）	本期减持股份数量（股）	其他增减变动（股）	期末持股数（股）
包志方	董事长	现任	男	57	2008年 07月08日		90,220,952	41,000			90,261,952
唐宇	董事、副总经理	现任	女	50	2008年 07月08日		6,662,952				6,662,952
曾晓斌	董事、副总经理	现任	男	40	2016年 06月08日						
陈勇	董事、副总经理	离任	男	56	2008年 07月08日	2016年 06月08日	4,490,962	81,100			4,572,062
陈希	董事、总经理、	现任	男	36	2008年 07月08日						
张利乾	董事会秘书	现任	男	35	2016年 06月08日						
周庆	财务负责人	现任	男	40	2011年 07月08日						
周莉	董事	现任	女	44	2014年 09月26日						
丁晶	监事	现任	女	41	2008年 07月08日		1,000				1,000
冯玥煜	监事	现任	女	37	2012年 08月31日						
许文波	监事会主	现任	男	34	2014年						

	席				09月26日						
邓雅俐	独立董事	现任	女	59	2014年09月26日						
郝德明	独立董事	现任	男	61	2014年09月26日						
冯凯燕	独立董事	现任	女	44	2014年09月26日						
合计	--	--	--	--	--	--	101,375,866	122,100	0	0	101,497,966

二、公司董事、监事、高级管理人员变动情况

姓名	担任的职务	类型	日期	原因
陈勇	董事，副总经理	离任	2016年06月08日	个人原因
包志方	总经理	离任	2016年06月08日	职务调整

三、任职情况

公司现任董事、监事、高级管理人员专业背景、主要工作经历以及目前在公司的主要职责

包志方先生：中国国籍，无境外永久居留权，大专学历。1976年起任职于无锡市橡胶厂，1980年至1988年在上海全国胶带测试中心进修、工作，1988年至1991年在无锡市橡胶厂任供销科科长，1992年至2000年历任无锡市橡胶厂供销科副科长、供销公司副经理、经理、厂长助理、副厂长。2000年12月至2016年6月任公司董事长、总经理，现任公司董事长。2015年1月起包志方先生兼任上海雅顺投资有限公司执行董事。2015年1月起兼任浙江诺特健康科技股份有限公司董事。包志方先生为中国橡胶工业协会胶管胶带分会副理事长，曾荣获“石油和化工优秀民营企业家”、“无锡市优秀青年企业家”、“无锡市新长征突击手”、“依靠职工办企业优秀经营者”、“无锡市杰出民营企业家”等多项荣誉称号。

陈希先生：中国国籍，无境外永久居留权，本科学历。2006年起就职于公司，2008年7月起历任公司副总经理、董事会秘书、证券事务代表，现任公司董事、总经理（执行总裁）。2013年12月起陈希先生兼任全资子公司无锡宝通新材料技术有限公司总经理。2014年10月起陈希先生兼任全资子公司无锡宝通医疗投资有限公司监事。2016年3月7日起陈希先生兼任控股子公司广州易幻网络科技有限公司董事。

唐宇女士：中国国籍，无境外永久居留权，大专学历。1986年7月至2000年11月任职于无锡市橡胶厂销售科，2000年起至今任公司副总经理，现任公司董事、副总经理（副总裁）。

曾晓斌先生：中国国籍，无境外永久居留权，本科学历。2005年至2007年曾任戴尔（中国）有限公司项目主管，2007年至2009年曾任云起游戏代理有限公司总监，2009年至2011年曾任V-Flame Entertainment Sdn. Bhd 副总裁，2011年至2013年曾任网龙网络公司海外高级经理。现任公司董事兼副总经理（副总裁），兼任广州易幻网络科技有限公司总经理。2016年3月7日起曾

晓斌先生兼任控股子公司广州易幻网络科技有限公司董事。

周莉女士：中国国籍，无境外永久居留权，中技学历。2009年起历任公司储运部部长、公司工会副主席、职工代表监事、生产制造部主任。现任公司工会主席、党支部书记、总经办主任、董事。

邓雅俐女士：中国国籍，无境外永久居留权，高级经济师，毕业于四川大学。1982年至1998年在原化工部工作，先后从事橡胶工业行业管理和化工技术监督工作。1998年至2000年在中国化工报工作。2000年6月至今，在中国橡胶工业协会工作，曾任副秘书长、常务副会长兼秘书长、《中国橡胶》主编。现任中国橡胶工业协会会长，中国橡胶杂志社社长、公司独立董事。

郝德明先生：中国国籍，无境外永久居留权，研究员，兼职教授。郝德明先生长期从事全国医师队伍建设和管理、医师定期考核、医学继续教育、公立医院体制改革和社会办医政策研究。现任中国非公立医疗机构协会副会长、秘书长兼法人，全国医师定期考核领导小组副组长兼办公室主任，国家卫生计生委医师定期考核专家委员会总干事长，中国健康服务产业质量指导工作委员会副主任委员，全国社会办医促进工作委员会副总干事兼办公室主任，中国医师协会信息网络中心主任，公司独立董事。

冯凯燕女士：中国国籍，无境外永久居留权，本科学历，注册会计师。冯凯燕女士从事会计工作20余年，在企业财务报告审计、税务审计、财务分析、资产评估等领域拥有丰富经验。现任无锡东华会计师事务所有限责任公司董事长、主任会计师，公司独立董事。

张利乾先生：中国国籍，无境外永久居留权，本科学历，注册会计师。张利乾先生自2007年至2013年曾任安永会计师事务所审计师。自2013年至2016年6月任广州易幻网络科技有限公司财务负责人。现任公司副总经理（副总裁）兼董事会秘书。

周庆先生：中国国籍，无境外永久居留权，工商管理硕士，高级会计师。2011年7月起至今任宝通科技财务负责人。2013年12月起周庆先生兼任全资子公司无锡宝通新材料技术有限公司财务负责人。2016年3月7日起周庆先生兼任控股子公司广州易幻网络科技有限公司董事。

许文波先生：中国国籍，无境外永久居留权，助理工程师，本科学历。2004年至2008年在红豆集团江苏通用科技股份有限公司工作，2008年至今在宝通科技工作，曾任质量管理部检验员、输送带车间主任助理，生产制造部部长助理，生产制造部技术质量科科长，入职公司至今一直从事橡胶制品加工技术、质量管理等工作。现任宝通科技生产制造部技术质量科科长、职工代表监事。

丁晶女士：中国国籍，无境外永久居留权，大专学历。1995年起任职于无锡市橡胶厂，2008年起历任公司储运部部长助理、营销中心营销管理部副部长。现任公司物资管理部部长、非职工监事。

冯玥煜女士：中国国籍，无境外永久居留权，1980年出生，大学本科，工商与行政管理专业。2002年5月至2005年5月任职于无锡贝克威尔器具厂，2009年5月历任于公司总经理办公室秘书，现任公司非职工监事、子公司无锡宝通工程技术服务有限公司行政部副部长。

在股东单位任职情况

√ 适用 □ 不适用

任职人员姓名	股东单位名称	在股东单位担任的职务	任期起始日期	任期终止日期	在股东单位是否领取报酬津贴
包志方	无锡宝通新材料技术有限公司	执行董事	2013年12月23日		否
包志方	无锡宝强工业织造有限公司	董事长	2014年10月28日		否
包志方	无锡宝通工程技术服务有限公司	执行董事	2015年06月24日		否
包志方	无锡宝通医疗投资有限公司	执行董事、总经理	2014年10月29日		否
包志方	Boton Conveyor Services Pty Ltd	董事	2015年08月20日		否
包志方	广州易幻网络科技有限公司	董事	2016年03月07日		否
陈希	无锡宝通新材料技术有限公司	总经理	2013年12月23日		否
陈希	无锡宝通医疗投资有限公司	监事	2014年10月29日		否
陈希	广州易幻网络科技有限公司	董事	2016年3月7日		否
曾晓斌	广州易幻网络科技有限公司	总经理	2013年03月01日		是
周庆	无锡宝通新材料技术有限公司	财务负责人	2013年12月23日		否
周庆	广州易幻网络科技有限公司	董事	2016年3月7日		否
冯玥煜	无锡宝通工程技术服务有限公司	行政部副部长	2017年02月01日		是

在其他单位任职情况

√ 适用 □ 不适用

任职人员姓名	其他单位名称	在其他单位担任的职务	任期起始日期	任期终止日期	在其他单位是否领取报酬津贴
包志方	上海雅顺投资有限公司	执行董事	2015年01月15日		否
包志方	浙江诺特健康科技股份有限公司	董事	2015年01月24日		否

包志方	上海德伦口腔门诊医疗有限公司	执行董事	2016年04月 15日		否
包志方	苏州康洁口腔门诊医疗有限公司	执行董事	2016年10月 27日		否

公司现任及报告期内离任董事、监事和高级管理人员近三年证券监管机构处罚的情况

适用 不适用

四、董事、监事、高级管理人员报酬情况

董事、监事、高级管理人员报酬的决策程序、确定依据、实际支付情况

董事、监事、高级管理人员报酬的决策程序

1、董事、监事和高级管理人员的报酬按照公司《薪酬与考核委员会实施细则》的规定，结合其经营绩效、工作能力、岗位职级等为依据考核确定并发放。

2、董事、监事、高级管理人员报酬确定依据

董事、监事和高级管理人员的报酬按照公司《薪酬与考核委员会实施细则》的规定，结合其经营绩效、工作能力、岗位职级等为依据考核确定并发放。

3、董事、监事和高级管理人员报酬的实际支付情况

公司2016年度共支付董事、监事、高级管人员薪酬213.39万元。

公司报告期内董事、监事和高级管理人员报酬情况

单位：万元

姓名	职务	性别	年龄	任职状态	从公司获得的税前报酬总额	是否在公司关联方获取报酬
包志方	董事长	男	57	现任	25.62	否
陈希	董事、总经理	男	36	现任	22.86	否
唐宇	董事、副总经理	女	50	现任	23.1	否
曾晓斌	董事、副总经理	男	40	现任	37.21	否
周莉	董事	女	44	现任	9.94	否
张利乾	副总经理、董事会秘书	男	35	现任	30.97	否
周庆	财务负责人	男	40	现任	13.31	否
丁晶	监事	女	41	现任	8.8	否
冯玥煜	监事	女	37	现任	7.31	否
许文波	监事会主席	男	34	现任	9	否
邓雅俐	独立董事	女	59	现任	5	是
郝德明	独立董事	男	61	现任	5	是
冯凯燕	独立董事	男	44	现任	5	是
陈勇	副总经理	男	56	离任	10.27	否
合计	--	--	--	--	213.39	--

公司董事、高级管理人员报告期内被授予的股权激励情况

适用 不适用

五、公司员工情况

1、员工数量、专业构成及教育程度

母公司在职员工的数量（人）	459
主要子公司在职员工的数量（人）	558
在职员工的数量合计（人）	1,017
当期领取薪酬员工总人数（人）	1,017
母公司及主要子公司需承担费用的离退休职工人数（人）	0
专业构成	
专业构成类别	专业构成人数（人）
生产人员	301
销售人员	48
技术人员	151
财务人员	25
行政人员	107
运营人员	385
合计	1,017
教育程度	
教育程度类别	数量（人）
本科及以上	422
大专及中专	266
中专以下	329
合计	1,017

2、薪酬政策

公司根据员工岗位、司龄、能力、责任、贡献及行业薪酬水平等因素作为判定员工薪酬的依据，建立了薪酬政策与岗位价值相匹配的薪酬管理体系及薪酬等级制度：一线生产操作岗位实行基本工资、岗位工资、加班工资、月度绩效；非生产类实行按岗位确定的基本工资加学历（职称）补贴、绩效奖金，各层级绩效奖金占总收入设定不同比例；全员按司龄享受司龄津贴，相关岗位按涉密程度享受保密津贴。同时持续完善福利制度，促进员工凝聚力的形成，促使留住人才和吸引人才，最终推进公司发展战略的实现。

3、培训计划

公司各部门根据自身培训需求情况和往年的培训结果反馈，编制各部门年度培训计划，报人力资源中心汇总。人力资源中心在对各部门培训需求的汇总、整合基础上，按人力资源中心对公司培训需求进行补充，制定公司培训计划报公司批准后组织实施。具体安排采用内训和外训结合的培训模式，并针对不同情况的员工进行入职培训、生产安全培训、专业技能培训、职业素养培训等不同的培训方式。同时公司鼓励员工自己报名参加与本职工作相关的专业教育、培训，以提高自身文化及职业素质。

2016年度公司基本完成年初的培训目标。2017年公司将结合实际情况完善培训管理制度，进一步提高员工的技能和职业素养。

4、劳务外包情况

适用 不适用

第九节 公司治理

一、公司治理的基本状况

《深圳证券交易所创业板上市公司规范运作指引》等法律、法规和中国证监会有关法律、法规等的要求，不断完善公司的法人治理结构，建立健全公司内部管理和控制制度，持续深入开展公司治理活动，促进了公司规范运作，提高了公司治理水平。截至报告期末，公司治理的实际状况符合《上市公司治理准则》和《深圳证券交易所创业板上市公司规范运作指引》的要求。

（一）、关于股东与股东大会：

公司严格按照《上市公司股东大会规则》、《公司章程》、《股东大会议事规则》等规定和要求，规范地召集、召开股东大会，平等对待所有股东，并尽可能为股东参加股东大会提供便利，使其充分行使股东权利。

（二）、关于公司与控股股东：

公司控股股东严格规范自己的行为，没有超越股东大会直接或间接干预公司的决策和经营活动。公司拥有独立完整的业务和自主经营能力，在业务、人员、资产、机构、财务上独立于控股股东，公司董事会、监事会和内部机构独立运作。

（三）、关于董事和董事会：

公司董事会设董事8名，2016年6月公司董事、副总经理陈勇先生由于个人原因辞去公司第三届董事会董事一职及相关专门委员会职务，辞职后将不再担任公司任何职务，公司已于2016年6月8日发布了《关于公司董事、高级管理人员离职的公告》（公告编号：2016-057）。现公司独立董事人数为3名，非独立董事5名，公司董事会中独立董事所占的比例及董事最低人数符合法定的最低要求，各董事能够依据《公司法》、《深圳证券交易所创业板上市公司规范运作指引》、《公司章程》、《董事会议事规则》、《独立董事工作制度》等相关法律法规开展工作，能够按时出席董事会和股东大会、认真审议各项议案，并能够对公司重大事项做出科学、合理的决策，同时积极参加相关培训，忠实、诚信、勤勉尽责。

2016年度，公司董事会共召开9次会议，对公司2016年度的重大对外投资、关联交易、重大资产重组等重大事项进行审议，会议的召集与召开程序、出席会议人员的资格、会议表决程序、表决结果和决议内容均符合法律法规和《公司章程》的规定。公司董事会全体董事勤勉尽责，认真履行《公司法》、《证券法》等法律法规和《公司章程》赋予的职责，严格执行股东大会各项决议，持续提高公司治理水平，促进了公司各项业务的发展，为公司科学决策和董事会规范运作做了大量的工作。

（四）、关于监事和监事会：

公司监事会由3名监事组成，其中职工监事1名，监事会的人数和构成符合法律、法规和《公司章程》的要求。各位监事能够按照《监事会议事规则》的要求，认真履行自己的职责，对公司重大事项、关联交易、财务状况以及董事、高管人员履行职责的合法合规性进行监督。

（五）、关于绩效评价与激励约束机制：

公司正逐步建立和完善公正、透明的董事、监事和高级管理人员的绩效评价标准和激励约束机制。《公司章程》明确规定了高级管理人员的履职行为、权限和职责，高级管理人员的聘任公开、透明，符合法律法规的规定。

（六）、关于信息披露与透明度：

按照公司《信息披露管理制度》、《投资者关系管理制度》等规定，董事会指定公司董事会秘书负责投资者关系管理和日常信息披露工作，接待股东的来访和咨询。公司力求做到公平、及时、准确、完整地披露公司信息。报告期内，公司未发生信息披露不规范而受到监管部门批评的情形。

（七）、关于相关利益者

公司充分尊重和维护相关利益者的合法权益，积极与相关利益者合作，加强与各方的沟通和交流，实现股东、员工、社会等各方利益的协调平衡，共同推动公司持续、健康的发展。

公司治理的实际状况与中国证监会发布的有关上市公司治理的规范性文件是否存在重大差异

是 否

公司治理的实际状况与中国证监会发布的有关上市公司治理的规范性文件不存在重大差异。

二、公司相对于控股股东在业务、人员、资产、机构、财务等方面的独立情况

报告期内，公司严格按照《公司法》、《证券法》等有关法律法规和《公司章程》的要求规范运作，在业务、人员、资产、机构、财务等方面与公司股东完全分开，具有独立、完整的资产和业务及面向市场、自主经营的能力。

（一）、业务独立情况

公司业务独立于公司控股股东。公司拥有完整独立的研发、生产、销售和服务系统，具有独立完整的业务体系及面向市场独立经营的能力，不依赖于股东或其它任何关联方。

（二）、人员独立情况

公司人员、劳动、人事及工资完全独立。公司总经理、副总经理、董事会秘书、财务负责人等高级管理人员均在公司工作并领取薪酬，未在控股股东及其下属企业担任除董事、监事以外的任何职务和领取报酬；公司财务人员没有在控股股东及下属企业兼职。

（三）、资产完整情况

公司资产完整，拥有独立于股东单位及其他关联方的机器设备、房屋建筑物，也独立拥有注册商标、非专利技术等无形资产。

（四）、机构独立情况

公司各部门独立履行其职责，负责公司的生产经营活动，其履行职能不受控股股东、其他有关部门或单位、个人的干预，并且与控股股东及其职能部门之间不存在隶属关系，公司生产经营和办公场所与股东单位完全分开，不存在混合经营、合署办公的情况。

（五）、财务独立情况

公司设有独立的财务会计部门、财务负责人，建立了独立的财务规章制度，有完整独立的财务核算体系，能够独立出财务决策，开设了独立的银行账户，并依法独立纳税，公司不存在与股东单位及其关联方共用银行账户的情况，也不存在资金、资产被股东单位及其关联方非法占用的情况。

三、同业竞争情况

适用 不适用

四、报告期内召开的年度股东大会和临时股东大会的有关情况

1、本报告期股东大会情况

会议届次	会议类型	投资者参与比例	召开日期	披露日期	披露索引
2016 年第一次临时股东大会	临时股东大会	34.55%	2016 年 03 月 28 日	2016 年 03 月 28 日	2016-019
2015 年度股东大会	年度股东大会	37.18%	2016 年 05 月 03 日	2016 年 05 月 03 日	2016-043
2016 年第二次临时股东大会	临时股东大会	41.52%	2016 年 06 月 24 日	2016 年 06 月 24 日	2016-063
2016 年第三次临时股东大会	临时股东大会	41.66%	2016 年 09 月 07 日	2016 年 06 月 07 日	2016-086

2016 年第四次临时股东大会	临时股东大会	25.54%	2016 年 12 月 05 日	2016 年 12 月 05 日	2016-111
-----------------	--------	--------	------------------	------------------	----------

2、表决权恢复的优先股股东请求召开临时股东大会

适用 不适用

五、报告期内独立董事履行职责的情况

1、独立董事出席董事会及股东大会的情况

独立董事出席董事会情况						
独立董事姓名	本报告期应参加董事会次数	现场出席次数	以通讯方式参加次数	委托出席次数	缺席次数	是否连续两次未亲自参加会议
冯凯燕	9	3	6	0	0	否
郝德明	9	2	7	0	0	否
邓雅俐	9	2	5	2	0	否
独立董事列席股东大会次数		5				

连续两次未亲自出席董事会的说明

不适用

2、独立董事对公司有关事项提出异议的情况

独立董事对公司有关事项是否提出异议

是 否

报告期内独立董事对公司有关事项未提出异议。

3、独立董事履行职责的其他说明

独立董事对公司有关建议是否被采纳

是 否

独立董事对公司有关建议被采纳或未被采纳的说明

公司所有独立董事依据《公司法》、《证券法》、《公司章程》和《独立董事工作制度》等相关法律、法规，重点关注公司运作的规范性；能够独立履行职责，针对公司的制度和日常经营决策等事务提出建设性意见。对报告期的年度报告审计机构、关联交易情况等的事项进行评估和分析，并给出独立、公正的意见。有效的履行和发挥了独立董事在公司运营过程中应有的责任。

六、董事会下设专门委员会在报告期内履行职责情况

公司董事会下设战略委员会、审计委员会、薪酬与考核委员会、提名委员会四个专门委员会。

（一）战略委员会

公司董事会战略委员会由7名成员组成，董事长为召集人。报告期内，战略委员会根据《董事会专门委员会工作制度》，对《公司章程》规定须经董事会批准的重大资本运作项目进行研究并提出建议。

（二）审计委员会

公司董事会审计委员会由3名成员组成，其中2名为独立董事，并由会计专业的独立董事担任召集人。

报告期内，审计委员会对公司内控情况、对外担保、续聘会计师事务所等事项进行核查，并定期召开会议，审议了定期报告相关事项及内部审计部门提交的工作计划和报告等事项。审计委员会与年审注册会计师进行沟通，督促其按计划进行审计工作，就年度审计事宜与公司管理层、年审机构进行了沟通，并对会计师事务所从事公司年度审计的工作进行了总结评价，提出续聘会计师事务所的建议。

（三）薪酬与考核委员会

公司董事会薪酬与考核委员会成员由3名成员组成，其中2名为独立董事，并由独立董事担任召集人。

报告期内，薪酬与考核委员会对公司高级管理人员的薪酬情况进行了审核，认为其薪酬情况符合公司《高级管理人员薪酬制度》。

（四）提名委员会

公司董事会提名委员会由3名成员组成，其中2名为独立董事，并由独立董事担任召集人。报告期内，提名委员会积极关注和参与研究公司的发展，对公司拟选举的董事及聘任的高管任职资格进行审查，并提交董事会审议。

七、监事会工作情况

监事会在报告期内的监督活动中发现公司是否存在风险

是 否

公司监事会对报告期内的监督事项无异议。

八、高级管理人员的考评及激励情况

所有董事、监事和高级管理人员的报酬按照公司《薪酬与考核委员会实施细则》的规定，结合其经营绩效、工作能力、岗位职级等为依据考核确定并发放。公司高级管理人员能够严格按照《公司法》、《公司章程》及国家有关法律法规认真履行职责，积极落实公司股东大会和董事会相关决议。

九、内部控制评价报告

1、报告期内发现的内部控制重大缺陷的具体情况

是 否

2、内控自我评价报告

内部控制评价报告全文披露日期	2017年03月17日	
内部控制评价报告全文披露索引	巨潮资讯网（www.cninfo.com.cn）	
纳入评价范围单位资产总额占公司合并财务报表资产总额的比例	100.00%	
纳入评价范围单位营业收入占公司合并财务报表营业收入的比例	100.00%	
缺陷认定标准		
类别	财务报告	非财务报告

定性标准	公司确定的财务报告内部控制缺陷评价的定性标准如下：财务报告重大缺陷的迹象包括：（1）控制环境无效；（2）公司董事、监事和高级管理人员的舞弊行为；（3）注册会计师发现的却未被公司内部控制识别的当期财务报告中的重大错报；（4）审计委员会和审计部门对公司的对外财务报告和财务报告内部控制监督无效。财务报告重要缺陷的迹象包括：（1）未依照公认会计准则选择和应用会计政策；（2）未建立反舞弊程序和控制措施；（3）对于非常规或特殊交易的账务处理没有建立相应的控制机制或没有实施且没有相应的补偿性控制；（4）对于期末财务报告过程的控制存在一项或多项缺陷且不能合理保证编制的财务报表达到真实、完整的目标。一般缺陷是指除上述重大缺陷、重要缺陷之外的其他控制缺陷。	公司确定的非财务报告内部控制缺陷评价的定性标准如下：非财务报告缺陷认定主要以缺陷对业务流程有效性的影响程度、发生的可能性作判定。如果缺陷发生的可能性较小，会降低工作效率或效果、或加大效果的不确定性、或使之偏离预期目标为一般缺陷；如果缺陷发生的可能性较高，会显著降低工作效率或效果、或显著加大效果的不确定性、或使之显著偏离预期目标为重要缺陷；如果缺陷发生的可能性高，会严重降低工作效率或效果、或严重加大效果的不确定性、或使之严重偏离预期目标为重大缺陷。
定量标准	公司确定的财务报告内部控制缺陷评价的定量标准如下：本公司以营业总收入的 3% 作为利润表整体重要性水平的衡量指标。当潜在错报金额大于或等于营业总收入的 3%，则认定为重大缺陷；当潜在错报金额小于营业总收入的 3% 但大于或等于营业总收入的 2%，则认定为重要缺陷；当潜在错报金额小于营业总收入的 2% 时，则认定为一般缺陷。	公司确定的非财务报告内部控制缺陷评价的定量标准如下：本公司以直接损失占公司资产总额的 3% 作为非财务报告重要性水平的衡量指标。当直接缺失金额大于或等于资产总额的 3%，则认定为重大缺陷；当直接缺失金额小于资产总额的 3% 但大于或等于资产总额的 2%，则认定为重要缺陷；当直接缺失金额小于资产总额的 2% 时，则认定为一般缺陷。
财务报告重大缺陷数量（个）	0	
非财务报告重大缺陷数量（个）	0	
财务报告重要缺陷数量（个）	0	
非财务报告重要缺陷数量（个）	0	

十、内部控制审计报告或鉴证报告

内部控制鉴证报告

内部控制鉴证报告中的审议意见段
无锡宝通科技股份有限公司董事会：我们接受委托，审核了贵公司管理当局对 2016 年 12 月 31 日与会计报表相关的内部控制有效性的认定。贵公司管理当局的责任是建立健全内部控制并保持其有效性，同时按照财政部颁布的《内部会计控制规范—基本规范（试行）》及相关具体规范对 2016 年 12 月 31 日与财务报表相关的内部控制有效性作出认定。我们的责任是对贵公司 2016 年 12 月 31 日止内部控制的有效性发表意见。我们按照《中国注册会计师其他鉴证业务准则第 3101 号—历史财务信息审计或审阅以外的鉴证业务》和《内部控制审核指导意见》的规定执行了鉴证业务。上述规定要求我们计

划和实施鉴证工作，以对鉴证对象信息是否不存在重大错报获取合理保证。在鉴证过程中，我们实施了包括了解、测试和评价内部控制系统设计的合理性和执行的有效性，以及我们认为必要的其他程序。我们相信，我们的鉴证工作为发表意见提供了合理的基础。内部控制具有固有限制，存在由于错误或舞弊而导致错报发生和未被发现的可能性。此外，由于情况的变化可能导致内部控制变得不恰当，或降低对控制政策、程序遵循的程度，根据内部控制评价结果推测未来内部控制有效性具有一定的风险。我们认为，贵公司管理层按照财政部颁布的《内部会计控制规范-基本规范（试行）》及相关具体规范的控制标准于 2016 年 12 月 31 日在所有重大方面保持了与财务报表相关的有效的内部控制。

内控鉴证报告披露情况	披露
内部控制鉴证报告全文披露日期	2017 年 03 月 17 日
内部控制鉴证报告全文披露索引	www.cninfo.com.cn
内控鉴证报告意见类型	标准意见
非财务报告是否存在重大缺陷	否

会计师事务所是否出具非标准意见的内部控制鉴证报告

是 否

会计师事务所出具的内部控制鉴证报告与董事会的自我评价报告意见是否一致

是 否

第十节 公司债券相关情况

公司是否存在公开发行并在证券交易所上市，且在年度报告批准报出日未到期或到期未能全额兑付的公司债券
否

第十一节 财务报告

一、审计报告

审计意见类型	标准的无保留意见
审计报告签署日期	2017 年 03 月 16 日
审计机构名称	天衡会计师事务所（特殊普通合伙）
审计报告文号	天衡审字（2017）00339 号
注册会计师姓名	朱敏杰、张利华

审计报告正文

无锡宝通科技股份有限公司全体股东：

我们审计了后附的无锡宝通科技股份有限公司（以下简称公司）财务报表，包括2016年12月31日的合并资产负债表及资产负债表，2016年度的合并利润表及利润表、合并现金流量表及现金流量表和合并所有者权益变动表及所有者权益变动表以及财务报表附注。

一、管理层对财务报表的责任

编制和公允列报财务报表是公司管理层的责任，这种责任包括：（1）按照企业会计准则的规定编制财务报表，并使其实现公允反映；（2）设计、执行和维护必要的内部控制，以使财务报表不存在由于舞弊或错误而导致的重大错报。

二、注册会计师的责任

我们的责任是在执行审计工作的基础上对财务报表发表审计意见。我们按照中国注册会计师审计准则的规定执行了审计工作。中国注册会计师审计准则要求我们遵守中国注册会计师职业道德守则，计划和执行审计工作以对财务报表是否不存在重大错报获取合理保证。

审计工作涉及实施审计程序，以获取有关财务报表金额和披露的审计证据。选择的审计程序取决于注册会计师的判断，包括对由于舞弊或错误导致的财务报表重大错报风险的评估。在进行风险评估时，注册会计师考虑与财务报表编制和公允列报相关的内部控制，以设计恰当的审计程序，但目的并非对内部控制的有效性发表意见。审计工作还包括评价管理层选用会计政策的恰当性和作出会计估计的合理性，以及评价财务报表的总体列报。

我们相信，我们获取的审计证据是充分、适当的，为发表审计意见提供了基础。

三、审计意见

我们认为，公司财务报表在所有重大方面按照企业会计准则的规定编制，公允反映了公司2016年12月31日的合并及母公司财务状况以及2016年度的合并及母公司经营成果和现金流量。

二、财务报表

财务附注中报表的单位为：人民币元

1、合并资产负债表

编制单位：无锡宝通科技股份有限公司

2017 年 03 月 16 日

单位：元

项目	期末余额	期初余额
流动资产：		
货币资金	441,333,502.01	160,761,070.20
结算备付金		
拆出资金		
以公允价值计量且其变动计入当期损益的金融资产	50,585,769.12	
衍生金融资产		
应收票据	74,149,566.15	81,400,976.11
应收账款	403,390,243.24	244,774,758.53
预付款项	65,740,972.39	13,451,542.87
应收保费		
应收分保账款		
应收分保合同准备金		
应收利息	300,615.56	89,062.01
应收股利		
其他应收款	12,189,489.78	11,332,479.75
买入返售金融资产		
存货	110,385,350.41	79,524,766.02
划分为持有待售的资产		
一年内到期的非流动资产		
其他流动资产	276,575,360.35	4,573,049.78
流动资产合计	1,434,650,869.01	595,907,705.27
非流动资产：		
发放贷款及垫款		
可供出售金融资产	45,818,276.66	35,500,000.00
持有至到期投资		

长期应收款		
长期股权投资		63,000,000.00
投资性房地产		
固定资产	289,033,045.62	293,517,188.14
在建工程	4,122,034.24	8,021,936.28
工程物资		
固定资产清理		
生产性生物资产		
油气资产		
无形资产	25,127,898.04	25,416,028.27
开发支出		
商誉	1,240,494,367.13	14,249,430.00
长期待摊费用	49,473,882.59	441,508.49
递延所得税资产	7,894,405.51	5,343,230.66
其他非流动资产	5,611,813.29	
非流动资产合计	1,667,575,723.08	445,489,321.84
资产总计	3,102,226,592.09	1,041,397,027.11
流动负债：		
短期借款		12,127,420.00
向中央银行借款		
吸收存款及同业存放		
拆入资金		
以公允价值计量且其变动计入当期损益的金融负债		
衍生金融负债		
应付票据	21,603,651.53	34,357,219.46
应付账款	162,493,690.15	61,496,566.58
预收款项	4,413,998.99	4,184,944.29
卖出回购金融资产款		
应付手续费及佣金		
应付职工薪酬	6,684,949.80	1,821,968.25
应交税费	14,945,202.26	4,133,098.14
应付利息		
应付股利		

其他应付款	169,505,824.29	1,540,680.01
应付分保账款		
保险合同准备金		
代理买卖证券款		
代理承销证券款		
划分为持有待售的负债		
一年内到期的非流动负债		
其他流动负债		
流动负债合计	379,647,317.02	119,661,896.73
非流动负债：		
长期借款		
应付债券		
其中：优先股		
永续债		
长期应付款		
长期应付职工薪酬		
专项应付款		
预计负债		
递延收益	46,634,664.92	6,733,993.20
递延所得税负债		
其他非流动负债		
非流动负债合计	46,634,664.92	6,733,993.20
负债合计	426,281,981.94	126,395,889.93
所有者权益：		
股本	396,767,886.00	300,000,000.00
其他权益工具		
其中：优先股		
永续债		
资本公积	1,652,058,926.16	235,177,581.28
减：库存股		
其他综合收益	8,108,384.23	-13,193.84
专项储备		
盈余公积	51,229,389.22	48,157,753.67
一般风险准备		

未分配利润	446,159,907.45	308,505,875.56
归属于母公司所有者权益合计	2,554,324,493.06	891,828,016.67
少数股东权益	121,620,117.09	23,173,120.51
所有者权益合计	2,675,944,610.15	915,001,137.18
负债和所有者权益总计	3,102,226,592.09	1,041,397,027.11

法定代表人：包志方

主管会计工作负责人：周庆

会计机构负责人：周庆

2、母公司资产负债表

单位：元

项目	期末余额	期初余额
流动资产：		
货币资金	207,396,281.96	109,360,656.90
以公允价值计量且其变动计入当期损益的金融资产	50,485,422.72	
衍生金融资产		
应收票据	69,238,658.51	75,225,476.11
应收账款	266,261,426.34	241,936,298.19
预付款项	11,336,872.17	12,088,108.44
应收利息	300,615.56	89,062.01
应收股利		
其他应收款	19,912,687.59	10,980,470.72
存货	75,493,731.90	47,946,703.64
划分为持有待售的资产		
一年内到期的非流动资产		
其他流动资产	247,576,898.30	
流动资产合计	948,002,595.05	497,626,776.01
非流动资产：		
可供出售金融资产	42,400,000.00	35,500,000.00
持有至到期投资		
长期应收款		
长期股权投资	1,399,001,000.00	142,501,000.00
投资性房地产		
固定资产	282,944,797.15	290,053,173.82
在建工程	4,122,034.24	7,948,785.47

工程物资		
固定资产清理		
生产性生物资产		
油气资产		
无形资产	24,687,130.81	25,127,677.15
开发支出		
商誉		
长期待摊费用	1,477,352.39	
递延所得税资产	4,788,877.55	4,016,902.56
其他非流动资产	3,604,813.29	
非流动资产合计	1,763,026,005.43	505,147,539.00
资产总计	2,711,028,600.48	1,002,774,315.01
流动负债：		
短期借款		
以公允价值计量且其变动计入当期损益的金融负债		
衍生金融负债		
应付票据	21,493,651.53	34,357,219.46
应付账款	72,837,652.03	57,813,356.23
预收款项	3,950,926.30	4,184,944.29
应付职工薪酬	1,287,658.00	1,410,692.00
应交税费	2,983,624.66	5,037,197.03
应付利息		
应付股利		
其他应付款	168,972,728.27	1,481,794.93
划分为持有待售的负债		
一年内到期的非流动负债		
其他流动负债		
流动负债合计	271,526,240.79	104,285,203.94
非流动负债：		
长期借款		
应付债券		
其中：优先股		
永续债		

长期应付款		
长期应付职工薪酬		
专项应付款		
预计负债		
递延收益	3,381,655.41	6,733,993.20
递延所得税负债		
其他非流动负债		
非流动负债合计	3,381,655.41	6,733,993.20
负债合计	274,907,896.20	111,019,197.14
所有者权益：		
股本	396,767,886.00	300,000,000.00
其他权益工具		
其中：优先股		
永续债		
资本公积	1,652,058,926.16	235,177,581.28
减：库存股		
其他综合收益		
专项储备		
盈余公积	51,229,389.22	48,157,753.67
未分配利润	336,064,502.90	308,419,782.92
所有者权益合计	2,436,120,704.28	891,755,117.87
负债和所有者权益总计	2,711,028,600.48	1,002,774,315.01

3、合并利润表

单位：元

项目	本期发生额	上期发生额
一、营业总收入	1,464,601,971.46	469,820,351.56
其中：营业收入	1,464,601,971.46	469,820,351.56
利息收入		
已赚保费		
手续费及佣金收入		
二、营业总成本	1,268,488,187.14	393,440,304.10
其中：营业成本	720,024,894.31	311,280,423.45
利息支出		

手续费及佣金支出		
退保金		
赔付支出净额		
提取保险合同准备金净额		
保单红利支出		
分保费用		
税金及附加	2,368,368.90	3,651,210.35
销售费用	451,367,019.57	30,939,348.62
管理费用	92,812,243.62	50,679,011.77
财务费用	-3,663,086.46	-6,317,848.25
资产减值损失	5,578,747.20	3,208,158.16
加：公允价值变动收益（损失以“－”号填列）	485,769.12	
投资收益（损失以“－”号填列）	7,122,763.41	
其中：对联营企业和合营企业的投资收益		
汇兑收益（损失以“－”号填列）		
三、营业利润（亏损以“－”号填列）	203,722,316.85	76,380,047.46
加：营业外收入	6,655,684.05	6,587,572.60
其中：非流动资产处置利得	2,144.16	
减：营业外支出	224,025.19	733,637.08
其中：非流动资产处置损失		
四、利润总额（亏损总额以“－”号填列）	210,153,975.71	82,233,982.98
减：所得税费用	14,498,762.37	12,262,231.08
五、净利润（净亏损以“－”号填列）	195,655,213.34	69,971,751.90
归属于母公司所有者的净利润	140,725,667.44	68,298,235.68
少数股东损益	54,929,545.90	1,673,516.22
六、其他综合收益的税后净额	11,672,553.17	-28,933.83
归属母公司所有者的其他综合收益的税后净额	8,121,578.07	-13,193.84
（一）以后不能重分类进损益的其他综合收益		
1. 重新计量设定受益计划		

净负债或净资产的变动		
2. 权益法下在被投资单位不能重分类进损益的其他综合收益中享有的份额		
(二) 以后将重分类进损益的其他综合收益	8,121,578.07	-13,193.84
1. 权益法下在被投资单位以后将重分类进损益的其他综合收益中享有的份额		
2. 可供出售金融资产公允价值变动损益		
3. 持有至到期投资重分类为可供出售金融资产损益		
4. 现金流量套期损益的有效部分		
5. 外币财务报表折算差额	8,121,578.07	-13,193.84
6. 其他		
归属于少数股东的其他综合收益的税后净额	3,550,975.10	-15,739.99
七、综合收益总额	207,327,766.51	69,942,818.07
归属于母公司所有者的综合收益总额	148,847,245.51	68,285,041.84
归属于少数股东的综合收益总额	58,480,521.00	1,657,776.23
八、每股收益：		
(一) 基本每股收益	0.3827	0.2276
(二) 稀释每股收益	0.3827	0.2276

本期发生同一控制下企业合并的，被合并方在合并前实现的净利润为：元，上期被合并方实现的净利润为：元。

法定代表人：包志方

主管会计工作负责人：周庆

会计机构负责人：周庆

4、母公司利润表

单位：元

项目	本期发生额	上期发生额
一、营业收入	353,908,659.48	451,775,205.72
减：营业成本	259,611,572.92	305,671,352.98
税金及附加	2,218,835.30	3,598,030.80
销售费用	22,892,261.30	29,808,071.93

管理费用	41,890,793.78	42,212,791.95
财务费用	-709,531.63	-6,147,839.45
资产减值损失	5,771,904.17	2,842,046.00
加：公允价值变动收益（损失以“－”号填列）	485,422.72	
投资收益（损失以“－”号填列）	7,096,681.22	
其中：对联营企业和合营企业的投资收益		
二、营业利润（亏损以“－”号填列）	29,814,927.58	73,790,751.51
加：营业外收入	5,959,889.22	6,554,254.99
其中：非流动资产处置利得	37.37	
减：营业外支出	218,391.12	710,324.96
其中：非流动资产处置损失		
三、利润总额（亏损总额以“－”号填列）	35,556,425.68	79,634,681.54
减：所得税费用	4,840,070.15	11,582,567.25
四、净利润（净亏损以“－”号填列）	30,716,355.53	68,052,114.29
五、其他综合收益的税后净额		
（一）以后不能重分类进损益的其他综合收益		
1. 重新计量设定受益计划净负债或净资产的变动		
2. 权益法下在被投资单位不能重分类进损益的其他综合收益中享有的份额		
（二）以后将重分类进损益的其他综合收益		
1. 权益法下在被投资单位以后将重分类进损益的其他综合收益中享有的份额		
2. 可供出售金融资产公允价值变动损益		
3. 持有至到期投资重分类为可供出售金融资产损益		
4. 现金流量套期损益的有效部分		

5. 外币财务报表折算差额		
6. 其他		
六、综合收益总额	30,716,355.53	68,052,114.29
七、每股收益：		
（一）基本每股收益		
（二）稀释每股收益		

5、合并现金流量表

单位：元

项目	本期发生额	上期发生额
一、经营活动产生的现金流量：		
销售商品、提供劳务收到的现金	1,191,703,652.62	461,160,802.88
客户存款和同业存放款项净增加额		
向中央银行借款净增加额		
向其他金融机构拆入资金净增加额		
收到原保险合同保费取得的现金		
收到再保险业务现金净额		
保户储金及投资款净增加额		
处置以公允价值计量且其变动计入当期损益的金融资产净增加额		
收取利息、手续费及佣金的现金		
拆入资金净增加额		
回购业务资金净增加额		
收到的税费返还		
收到其他与经营活动有关的现金	12,750,366.18	17,157,585.95
经营活动现金流入小计	1,204,454,018.80	478,318,388.83
购买商品、接受劳务支付的现金	747,610,496.74	292,428,555.08
客户贷款及垫款净增加额		
存放中央银行和同业款项净增加额		
支付原保险合同赔付款项的现金		
支付利息、手续费及佣金的现金		

支付保单红利的现金		
支付给职工以及为职工支付的现金	89,623,608.18	37,511,198.17
支付的各项税费	47,631,523.98	48,241,658.89
支付其他与经营活动有关的现金	173,260,190.04	52,042,249.79
经营活动现金流出小计	1,058,125,818.94	430,223,661.93
经营活动产生的现金流量净额	146,328,199.86	48,094,726.90
二、投资活动产生的现金流量：		
收回投资收到的现金	9,026,082.19	
取得投资收益收到的现金	6,885,127.67	
处置固定资产、无形资产和其他长期资产收回的现金净额	149,194.16	
处置子公司及其他营业单位收到的现金净额		
收到其他与投资活动有关的现金		
投资活动现金流入小计	16,060,404.02	
购建固定资产、无形资产和其他长期资产支付的现金	33,043,234.45	23,622,243.53
投资支付的现金	334,261,961.34	98,500,000.00
质押贷款净增加额		
取得子公司及其他营业单位支付的现金净额	101,962,192.58	
支付其他与投资活动有关的现金		
投资活动现金流出小计	469,267,388.37	122,122,243.53
投资活动产生的现金流量净额	-453,206,984.35	-122,122,243.53
三、筹资活动产生的现金流量：		
吸收投资收到的现金	591,999,995.14	4,800,000.00
其中：子公司吸收少数股东投资收到的现金		4,800,000.00
取得借款收到的现金	100,000,000.00	12,127,420.00
发行债券收到的现金		
收到其他与筹资活动有关的现金		
筹资活动现金流入小计	691,999,995.14	16,927,420.00
偿还债务支付的现金	112,510,000.00	2,000,000.00
分配股利、利润或偿付利息支付的现金	1,760,110.42	

其中：子公司支付给少数股东的股利、利润		
支付其他与筹资活动有关的现金		
筹资活动现金流出小计	114,270,110.42	2,000,000.00
筹资活动产生的现金流量净额	577,729,884.72	14,927,420.00
四、汇率变动对现金及现金等价物的影响	8,234,302.62	-28,933.83
五、现金及现金等价物净增加额	279,085,402.85	-59,129,030.46
加：期初现金及现金等价物余额	140,094,256.91	199,223,287.37
六、期末现金及现金等价物余额	419,179,659.76	140,094,256.91

6、母公司现金流量表

单位：元

项目	本期发生额	上期发生额
一、经营活动产生的现金流量：		
销售商品、提供劳务收到的现金	289,344,790.58	443,790,318.29
收到的税费返还		
收到其他与经营活动有关的现金	151,366,111.88	16,495,718.50
经营活动现金流入小计	440,710,902.46	460,286,036.79
购买商品、接受劳务支付的现金	193,582,635.96	248,034,762.13
支付给职工以及为职工支付的现金	30,533,695.19	32,829,465.67
支付的各项税费	29,696,374.70	42,720,896.31
支付其他与经营活动有关的现金	189,422,246.95	44,937,992.34
经营活动现金流出小计	443,234,952.80	368,523,116.45
经营活动产生的现金流量净额	-2,524,050.34	91,762,920.34
二、投资活动产生的现金流量：		
收回投资收到的现金		
取得投资收益收到的现金	6,885,127.67	
处置固定资产、无形资产和其他长期资产收回的现金净额	147,087.37	
处置子公司及其他营业单位收到的现金净额		
收到其他与投资活动有关的现金		
投资活动现金流入小计	7,032,215.04	

购建固定资产、无形资产和其他长期资产支付的现金	23,075,926.44	20,404,643.84
投资支付的现金	301,650,000.00	148,001,000.00
取得子公司及其他营业单位支付的现金净额	166,425,000.00	
支付其他与投资活动有关的现金		
投资活动现金流出小计	491,150,926.44	168,405,643.84
投资活动产生的现金流量净额	-484,118,711.40	-168,405,643.84
三、筹资活动产生的现金流量：		
吸收投资收到的现金	591,999,995.14	
取得借款收到的现金	100,000,000.00	
发行债券收到的现金		
收到其他与筹资活动有关的现金		
筹资活动现金流入小计	691,999,995.14	
偿还债务支付的现金	100,000,000.00	2,000,000.00
分配股利、利润或偿付利息支付的现金	1,162,235.42	
支付其他与筹资活动有关的现金		
筹资活动现金流出小计	101,162,235.42	2,000,000.00
筹资活动产生的现金流量净额	590,837,759.72	-2,000,000.00
四、汇率变动对现金及现金等价物的影响		
五、现金及现金等价物净增加额	104,194,997.98	-78,642,723.50
加：期初现金及现金等价物余额	88,693,843.61	167,336,567.11
六、期末现金及现金等价物余额	192,888,841.59	88,693,843.61

7、合并所有者权益变动表

本期金额

单位：元

项目	本期												
	归属于母公司所有者权益											少数股东权益	所有者权益合计
	股本	其他权益工具			资本公积	减：库存股	其他综合收益	专项储备	盈余公积	一般风险准备	未分配利润		
	优先股	永续债	其他										
一、上年期末余	300,000				235,177,581.		-13,19		48,157,7		308,505,875.	23,173,120.5	915,001,137.

额	,000.00				28		3.84		53.67		56	1	18
加：会计政策变更													
前期差错更正													
同一控制下企业合并													
其他													
二、本年期初余额	300,000,000.00				235,177,581.28		-13,193.84		48,157,753.67		308,505,875.56	23,173,120.51	915,001,137.18
三、本期增减变动金额（减少以“－”号填列）	96,767,886.00				1,416,881,344.88		8,121,578.07		3,071,635.55		137,654,031.89	98,446,996.58	1,760,943,472.97
（一）综合收益总额							8,121,578.07				140,725,667.44	58,480,521.01	207,327,766.51
（二）所有者投入和减少资本	96,767,886.00				1,416,881,344.88							39,966,475.57	1,553,615,706.46
1. 股东投入的普通股	96,767,886.00				1,416,881,344.88							39,966,475.57	1,553,615,706.46
2. 其他权益工具持有者投入资本													
3. 股份支付计入所有者权益的金额													
4. 其他													
（三）利润分配									3,071,635.55		-3,071,635.55		
1. 提取盈余公积									3,071,635.55		-3,071,635.55		
2. 提取一般风险准备													

3. 对所有者（或股东）的分配													
4. 其他													
（四）所有者权益内部结转													
1. 资本公积转增资本（或股本）													
2. 盈余公积转增资本（或股本）													
3. 盈余公积弥补亏损													
4. 其他													
（五）专项储备													
1. 本期提取													
2. 本期使用													
（六）其他													
四、本期期末余额	396,767,886.00				1,652,058.92 6.16		8,108,384.23		51,229,389.22		446,159,907.45	121,620,117.09	2,675,944,610.15

上期金额

单位：元

项目	上期												少数股东权益	所有者权益合计
	归属于母公司所有者权益													
	股本	其他权益工具			资本公积	减：库存股	其他综合收益	专项储备	盈余公积	一般风险准备	未分配利润			
	优先股	永续债	其他											
一、上年期末余额	300,000,000.00				235,177,581.28				41,352,542.24		247,012,851.31	2,465,914.28	826,008,889.11	
加：会计政策变更														
前期差错更正														
同一控制下企业合并														
其他														

亏损													
4. 其他													
(五) 专项储备													
1. 本期提取													
2. 本期使用													
(六) 其他													
四、本期期末余额	300,000.00				235,177,581.28		-13,193.84		48,157,753.67		308,505,875.56	23,173,120.51	915,001,137.18

8、母公司所有者权益变动表

本期金额

单位：元

项目	本期										
	股本	其他权益工具			资本公积	减：库存股	其他综合收益	专项储备	盈余公积	未分配利润	所有者权益合计
		优先股	永续债	其他							
一、上年期末余额	300,000,000.00				235,177,581.28				48,157,753.67	308,419,782.92	891,755,117.87
加：会计政策变更											
前期差错更正											
其他											
二、本年期初余额	300,000,000.00				235,177,581.28				48,157,753.67	308,419,782.92	891,755,117.87
三、本期增减变动金额（减少以“－”号填列）	96,767,886.00				1,416,881,344.88				3,071,635.55	27,644,719.98	1,544,365,586.41
(一) 综合收益总额										30,716,355.53	30,716,355.53
(二) 所有者投入和减少资本	96,767,886.00				1,416,881,344.88						1,513,649,230.88
1. 股东投入的普通股	96,767,886.00				1,416,881,344.88						1,513,649,230.88

2. 其他权益工具持有者投入资本											
3. 股份支付计入所有者权益的金额											
4. 其他											
(三) 利润分配									3,071,635.55	-3,071,635.55	
1. 提取盈余公积									3,071,635.55	-3,071,635.55	
2. 对所有者（或股东）的分配											
3. 其他											
(四) 所有者权益内部结转											
1. 资本公积转增资本（或股本）											
2. 盈余公积转增资本（或股本）											
3. 盈余公积弥补亏损											
4. 其他											
(五) 专项储备											
1. 本期提取											
2. 本期使用											
(六) 其他											
四、本期期末余额	396,767,886.00				1,652,058,926.16				51,229,389.22	336,064,502.90	2,436,120,704.28

上期金额

单位：元

项目	上期										
	股本	其他权益工具			资本公积	减：库存股	其他综合收益	专项储备	盈余公积	未分配利润	所有者权益合计
		优先股	永续债	其他							
一、上年期末余额	300,000,000.00				235,177,581.28				41,352,542.24	247,172,880.	823,703,003.58

										06	
加：会计政策变更											
前期差错更正											
其他											
二、本年期初余额	300,000,000.00				235,177,581.28				41,352,542.24	247,172,880.06	823,703,003.58
三、本期增减变动金额（减少以“－”号填列）									6,805,211.43	61,246,902.86	68,052,114.29
（一）综合收益总额										68,052,114.29	68,052,114.29
（二）所有者投入和减少资本											
1. 股东投入的普通股											
2. 其他权益工具持有者投入资本											
3. 股份支付计入所有者权益的金额											
4. 其他											
（三）利润分配									6,805,211.43	-6,805,211.43	
1. 提取盈余公积									6,805,211.43	-6,805,211.43	
2. 对所有者（或股东）的分配											
3. 其他											
（四）所有者权益内部结转											
1. 资本公积转增资本（或股本）											
2. 盈余公积转增											

资本（或股本）											
3. 盈余公积弥补亏损											
4. 其他											
（五）专项储备											
1. 本期提取											
2. 本期使用											
（六）其他											
四、本期期末余额	300,000,000.00				235,177,581.28				48,157,753.67	308,419,782.92	891,755,117.87

三、公司基本情况

无锡宝通科技股份有限公司（以下简称公司或本公司），是经中华人民共和国商务部商资批[2008]601号《商务部关于同意无锡市宝通带业有限公司变更为股份有限公司的批复》，由无锡市宝通带业有限公司整体变更设立的股份有限公司，2014年6月11日，公司经无锡市人民政府新区管理委员会《关于同意无锡宝通带业股份有限公司股权变更的批复》锡新管项发（2014）62号批准，由外资企业变更为内资企业。2015年7月16日经无锡市工商行政管理局批准，公司名称变更为无锡宝通科技股份有限公司，公司总部位于无锡市新区张公路19号。

2015年09月14日，公司召开第三届董事会第八次会议，审议通过了《关于使用自有资金向广州易幻网络科技有限公司增资暨对外投资的议案》。并于2016年3月4日，经中国证券监督管理委员会（以下简称“中国证监会”）出具的《关于核准无锡宝通科技股份有限公司向樟树市牛曼投资管理中心（有限合伙）发行股份购买资产并募集配套资金的批复》（证监许可[2016]417号）核准，公司与易幻网络股东牛曼投资签署《购买资产协议书》，以发行股份及支付现金的方式购买牛曼投资持有的易幻网络66.6578%股权（增资后）。根据中企华出具的中企华评报字（2015）第4009号《资产评估报告》，以2015年7月31日为审计评估基准日，易幻网络的评估值为182,355.66万元，经协商确定增资前易幻网络整体估值为182,200.00万元，对应增资后整体估值为188,500.00万元。本次交易价格为125,650.00万元，其中，交易对价的73.5097%，即92,365.00万元以发行股份的方式支付，交易对价的26.4903%，即33,285.00万元以现金方式支付。

公司及宝强、宝通工程等子公司主要从事：橡胶制品、普通机械、物料搬运设备的技术开发、加工制造、设计、开发、安装；专用设备、通用设备、高分子材料的研究、开发、技术咨询及技术服务；自营和代理各类商品及技术的进出口业务。

子公司广州易幻网络科技有限公司主要从事互联网和相关服务：网络游戏服务。

本公司2016年度纳入合并范围的子公司共10户，详见本附注七“在其他主体中的权益”。本公司本年度合并范围新增5家子公司。详见本附注六“合并范围的变更”。

四、财务报表的编制基础

1、编制基础

本公司以持续经营为基础，根据实际发生的交易和事项，按照财政部颁布的《企业会计准则-基本准则》及具体会计准则、应用指南、解释以及其他相关规定进行确认和计量，在此基础上编制财务报表。

2、持续经营

本公司自本财务报表批准日后不短于12 个月的可预见未来期间内不存在对持续经营能力产生重大怀疑的因素。

五、重要会计政策及会计估计

公司是否需要遵守特殊行业的披露要求

是

互联网游戏业

具体会计政策和会计估计提示：

本公司根据实际生产经营特点，依据相关企业会计准则的规定，对收入确认、应收款项坏账准备、存货核算、固定资产等交易和事项制定了若干项具体会计政策和会计估计，详见本附注三相关各项描述。

1、遵循企业会计准则的声明

本公司编制的财务报表符合企业会计准则的要求，真实、完整地反映了本公司的财务状况、经营成果和现金流量等有关信息。

2、会计期间

以公历1月1日起至12月31日止为一个会计年度。

3、营业周期

本公司从事制造业（橡胶和塑料制品），正常营业周期短于一年。本公司以12个月作为一个营业周期，并以其作为资产和负债的流动性划分标准。

4、记账本位币

以人民币为记账本位币。

5、同一控制下和非同一控制下企业合并的会计处理方法

（1）同一控制下企业合并

参与合并的各方在合并前后均受同一方或相同的多方最终控制且该控制并非暂时性的，为同一控制下企业合并。合并方在企业合并中取得的资产和负债，按合并日在被合并方的账面价值计量。合并方取得的净资产账面价值与支付的合并对价账面价值（或发行股份面值总额）的差额，调整资本公积（股本溢价），资本公积（股本溢价）不足以冲减的，调整留存收益。合并日为合并方实际取得对被合并方控制权的日期。

（2）非同一控制下企业合并

参与合并的各方在合并前后不受同一方或相同的多方最终控制的，为非同一控制下企业合并。购买方支付的合并成本是为取得被购买方控制权而支付的资产、发生或承担的负债以及发行的权益性证券在购买日的公允价值之和。付出资产的公允价值与其账面价值的差额，计入当期损益。购买日是指购买方实际取得对被购买方控制权的日期。

购买方在购买日对合并成本进行分配，确认所取得的被购买方各项可辨认资产、负债及或有负债的公允价值。合并成本大于合并中取得的被购买方可辨认净资产公允价值份额的差额，确认为商誉；合并成本小于合并中取得的被购买方可辨认净资产公允价值份额的差额，计入当期损益。

通过多次交易分步实现的非同一控制下企业合并，对于购买日之前持有的被购买方的股权，按照该股权在购买日的公允价值进行重新计量，公允价值与其账面价值的差额计入当期投资收益；购买日之前持有的被购买方的股权涉及其他综合收益以及其他所有者权益变动的，与其相关的其他综合收益、其他所有者权益变动转为购买日所属当期投资收益，由于被投资方重新计量设定受益计划净负债或净资产变动而产生的其他综合收益除外。

6、合并财务报表的编制方法

合并财务报表的合并范围以控制为基础确定，包括本公司及本公司的子公司（指被本公司控制的主体，包括企业、被投资单位中可分割部分、以及企业所控制的结构化主体等）。子公司的经营成果和财务状况由控制开始日起至控制结束日止包含于合并财务报表中。

本公司通过同一控制下企业合并取得的子公司，在编制合并当期财务报表时，视同被合并子公司在本公司最终控制方对其实施控制时纳入合并范围，并对合并财务报表的期初数以及前期比较报表进行相应调整。

本公司通过非同一控制下企业合并取得的子公司，在编制合并当期财务报表时，以购买日确定的各项可辨认资产、负债的公允价值为基础对子公司的财务报表进行调整，并自购买日起将被合并子公司纳入合并范围。

子公司所采用的会计期间或会计政策与本公司不一致时，在编制合并财务报表时按本公司的会计期间或会计政策对子公司的财务报表进行必要的调整。合并范围内企业之间所有重大交易、余额以及未实现损益在编制合并财务报表时予以抵消。内部交易发生的未实现损失，有证据表明该损失是相关资产减值损失的，则不予抵消。

子公司少数股东应占的权益和损益分别在合并资产负债表中股东权益项目下和合并利润表中净利润项目下单独列示。

子公司少数股东分担的当期亏损超过了少数股东在该子公司期初所有者权益中所享有的份额的，其余部分应当冲减少数股东权益。

因处置部分股权投资或其他原因丧失了对原有子公司控制权的，对于剩余股权，按照其在丧失控制权日的公允价值进行重新计量。处置股权取得的对价与剩余股权公允价值之和，减去按原持股比例计算应享有原有子公司自购买日开始持续计算的净资产的份额之间的差额，计入丧失控制权当期的投资收益，同时冲减商誉。与原有子公司股权投资相关的其他综合收益、其他所有者权益变动，在丧失控制权时转为当期投资收益，由于被投资方重新计量设定受益计划净负债或净资产变动而产生的其他综合收益除外。

通过多次交易分步处置对子公司股权投资直至丧失控制权的，需考虑各项交易是否构成一揽子交易，处置对子公司股权投资的各项交易的条款、条件以及经济影响符合以下一种或多种情况，表明应将多次交易事项作为一揽子交易进行会计处理：（1）这些交易是同时或者在考虑了彼此影响的情况下订立的；（2）这些交易整体才能达成一项完整的商业结果；（3）一项交易的发生取决于其他至少一项交易的发生；（4）一项交易单独看是不经济的，但是和其他交易一并考虑时是经济的。不属于一揽子交易的，对其中每一项交易分别按照前述进行会计处理；若各项交易属于一揽子交易的，将各项交易作为一项处置子公司并丧失控制权的交易进行会计处理；但是，在丧失控制权之前每一次处置价款与处置投资对应的享有该子公司净资产份额的差额，在合并财务报表中确认为其他综合收益，在丧失控制权时一并转入丧失控制权当期的损益。

7、合营安排分类及共同经营会计处理方法

合营安排分为共同经营和合营企业。共同经营，是指合营方享有该安排相关资产且承担该安排相关负债的合营安排。合营企业，是指合营方仅对该安排的净资产享有权利的合营安排。

共同经营的合营方应当确认其与共同经营中利益份额相关的下列项目，并按照相关企业会计准则的规定进行会计处理：（一）确认单独所持有的资产，以及按其份额确认共同持有的资产；（二）确认单独所承担的负债，以及按其份额确认共同承担的负债；（三）确认出售其享有的共同经营产出份额所产生的收入；（四）按其份额确认共同经营因出售产出所产生的收入；（五）确认单独所发生的费用，以及按其份额确认共同经营发生的费用。

合营方向共同经营投出或出售资产等（该资产构成业务的除外），在该资产等由共同经营出售给第三方之前，应当仅确认因该交易产生的损益中归属于共同经营其他参与方的部分。投出或出售的资产发生符合《企业会计准则第 8 号——资产减值》等规定的资产减值损失的，合营方应当全额确认该损失。

合营方自共同经营购买资产等（该资产构成业务的除外），在将该资产等出售给第三方之前，应当仅确认因该交易产生的损益中归属于共同经营其他参与方的部分。购入的资产发生符合《企业会计准则第 8 号——资产减值》等规定的资产减值损失的，合营方应当按其承担的份额确认该部分损失。

对共同经营不享有共同控制的参与方，如果享有该共同经营相关资产且承担该共同经营相关负债的，应当按照前述规定进行会计处理。

8、现金及现金等价物的确定标准

现金是指库存现金及可以随时用于支付的存款。现金等价物是指持有的期限短、流动性强、易于转换为已知金额现金、价值变动风险很小的投资。

9、外币业务和外币报表折算

（1）外币交易的会计处理

发生外币交易时，采用交易发生日的即期汇率将外币金额折算为人民币金额。

于资产负债表日，外币货币性项目采用资产负债表日的即期汇率折算为人民币，所产生的折算差额，除根据借款费用核算方法应予资本化的，计入当期损益。以历史成本计量的外币非货币性项目，于资产负债表日仍采用交易发生日的即期汇率折算。

（2）外币财务报表的折算

境外经营的资产负债表中的资产和负债项目，采用资产负债表日的即期汇率折算，股东权益项目除未分配利润项目外，其他项目采用发生时的即期汇率折算。境外经营的利润表中的收入和费用项目，采用年平均汇率折算。上述折算产生的外币报表折算差额，在其他综合收益中单独列示。外币财务报表的折算

境外经营的资产负债表中的资产和负债项目，采用资产负债表日的即期汇率折算，股东权益项目除未分配利润项目外，其他项目采用发生时的即期汇率折算。境外经营的利润表中的收入和费用项目，采用年平均汇率折算。上述折算产生的外币报表折算差额，在其他综合收益中单独列示。处置境外经营时，将与该境外经营相关的其他综合收益转入处置当期损益，部分处置的按处置比例计算。外币现金流量以及境外子公司的现金流量，采用现金流量发生当期平均汇率折算。汇率变动对现金的影响额作为调节项目，在现金流量表中单独列报。

10、金融工具

（1）金融资产和金融负债的公允价值确定方法

公允价值，指在公平交易中，熟悉情况的交易双方自愿进行资产交换或债务清偿的金额。金融工具存在活跃市场的，

本公司采用活跃市场中的报价确定其公允价值。活跃市场中的报价是指易于定期从交易所、经纪商、行业协会、定价服务机构等获得的价格，且代表了在公平交易中实际发生的市场交易的价格。金融工具不存在活跃市场的，本公司采用估值技术确定其公允价值。估值技术包括参考熟悉情况并自愿交易的各方最近进行的市场交易中使用的价格、参照实质上相同的其他金融工具当前的公允价值、现金流量折现法和期权定价模型等。

(2) 金融资产

①金融资产于初始确认时分类为以公允价值计量且其变动计入当期损益的金融资产、贷款及应收款项、持有至到期投资和可供出售金融资产。金融资产的分类取决于本公司对金融资产的持有意图和持有能力。

②金融资产于本公司成为金融工具合同的一方时，按公允价值确认。对于以公允价值计量且其变动计入当期损益的金融资产，相关交易费用直接计入当期损益；对于其他类别的金融资产，相关交易费用计入初始确认金额。

③金融资产的后续计量

以公允价值计量且其变动计入当期损益的金融资产，采用公允价值进行后续计量，公允价值变动形成的利得或损失，计入当期损益。

贷款及应收款项和持有至到期投资，采用实际利率法，按摊余成本进行后续计量，终止确认、减值以及摊销形成的利得或损失，计入当期损益。

可供出售金融资产，采用公允价值进行后续计量，公允价值变动计入资本公积，在该可供出售金融资产发生减值或终止确认时转出，计入当期损益。可供出售债务工具投资在持有期间按实际利率法计算的利息，计入当期损益。可供出售权益工具投资的现金股利，在被投资单位宣告发放股利时计入当期损益。

④金融资产减值

本公司在期末对以公允价值计量且其变动计入当期损益的金融资产以外的金融资产的账面价值进行检查，有客观证据表明该金融资产发生减值的，确认减值损失，计提减值准备。

A、以摊余成本计量的金融资产的减值准备，按该金融资产预计未来现金流量现值低于其账面价值的差额计提，计入当期损益。

本公司对单项金额重大的金融资产单独进行减值测试，对单项金额不重大的金融资产，单独或包括在具有类似信用风险特征的金融资产组合中进行减值测试。单独测试未发生减值的金融资产，无论单项金额重大与否，仍将包括在具有类似信用风险特征的金融资产组合中再进行减值测试。已单独确认减值损失的金融资产，不包括在具有类似信用风险特征的金融资产组合中进行减值测试。

对以摊余成本计量的金融资产确认资产减值损失后，如有客观证据表明该金融资产价值已经恢复，且客观上与确认该损失后发生的事项有关，原确认的减值损失予以转回，计入当期损益。

B、可供出售金融资产减值：

当综合相关因素判断可供出售权益工具投资公允价值下跌是严重或非暂时性下跌时，表明该可供出售权益工具投资发生减值。其中“严重下跌”是指公允价值下跌幅度累计超过50%；“非暂时性下跌”是指公允价值连续下跌时间超过12个月。

可供出售金融资产的公允价值发生非暂时性下跌时，即使该金融资产没有终止确认，原直接计入其他综合收益的因公允价值下降形成的累计损失，予以转出，计入当期损益。

对可供出售债务工具投资确认资产减值损失后，如有客观证据表明该金融资产价值已经恢复，且客观上与确认该损失后发生的事项有关，原确认的减值损失予以转回，计入当期损益。

可供出售权益工具投资发生的减值损失，不通过损益转回。

⑤金融资产终止确认

当收取某项金融资产的现金流量的合同权利终止或将所有权上几乎所有的风险和报酬转移时，本公司终止确认该金融资产。

金融资产整体转移满足终止确认条件的，本公司将下列两项金额的差额计入当期损益：

A、所转移金融资产的账面价值；

B、因转移而收到的对价，与原直接计入股东权益的公允价值变动累计额之和。

(3) 金融负债

①金融负债于初始确认时分类为以公允价值计量且其变动计入当期损益的金融负债和其他金融负债。

②金融负债在初始确认时以公允价值计量。对于以公允价值计量且其变动计入当期损益的金融负债，相关交易费用直接计入当期损益；对于其他金融负债，相关交易费用计入初始确认金额。

③金融负债的后续计量

A、以公允价值计量且其变动计入当期损益的金融负债，包括交易性金融负债和指定为以公允价值计量且其变动计入当期损益的金融负债，采用公允价值进行后续计量，公允价值变动形成的利得或损失，计入当期损益。

B、其他金融负债，采用实际利率法，按摊余成本进行后续计量。

④金融负债终止确认

金融负债的现时义务全部或部分已经解除的，本公司终止确认该金融负债或其一部分。

11、应收款项

(1) 单项金额重大并单独计提坏账准备的应收款项

单项金额重大的判断依据或金额标准	期末余额 100 万元以上（含）
单项金额重大并单项计提坏账准备的计提方法	单独进行减值测试，根据其预计未来现金流量现值低于其账面价值的差额，确认减值损失，计提坏账准备。

(2) 按信用风险特征组合计提坏账准备的应收款项

组合名称	坏账准备计提方法
账龄分析法组合①（无锡宝通科技股份有限公司）	账龄分析法
账龄分析法组合②（广州易幻网络科技有限公司）	账龄分析法

组合中，采用账龄分析法计提坏账准备的：

适用 不适用

账龄	应收账款计提比例	其他应收款计提比例
账龄分析法组合①（无锡宝通科技股份有限公司）	6.00%	6.00%
账龄分析法组合②（广州易幻网络科技有限公司）	5.00%	5.00%
1—2 年	10.00%	10.00%
2—3 年	30.00%	30.00%
3—4 年	50.00%	50.00%
4—5 年	80.00%	80.00%
5 年以上	100.00%	100.00%

组合中，采用余额百分比法计提坏账准备的：

适用 不适用

组合中，采用其他方法计提坏账准备的：

适用 不适用

(3) 单项金额不重大但单独计提坏账准备的应收款项

单项计提坏账准备的理由	应收款项的未来现金流量现值与以账龄为信用风险特征的应收款项组合的未来现金流量现值存在显著差异。
坏账准备的计提方法	单独进行减值测试，根据其预计未来现金流量现值低于其账面价值的差额，确认减值损失，计提坏账准备。

12、存货

公司是否需要遵守特殊行业的披露要求

是

互联网游戏业

(1) 本公司存货包括原材料、在产品、产成品、周转材料等。

(2) 原材料、产成品发出时采用加权平均法核算。

(3) 存货可变现净值的确定依据及存货跌价准备的计提方法

存货可变现净值按存货的估计售价减去至完工时估计将要发生的成本、估计的销售费用以及相关税费后的金额确定。

期末，按照单个存货成本高于可变现净值的差额计提存货跌价准备，计入当期损益；以前减记存货价值的影响因素已经消失的，减记的金额应当予以恢复，并在原已计提的存货跌价准备金额内转回，转回的金额计入当期损益。对于数量繁多、单价较低的存货，按存货类别计提存货跌价准备。

(4) 本公司存货盘存采用永续盘存制。

(5) 周转材料包括低值易耗品和包装物等，在领用时采用一次转销法进行摊销。

13、划分为持有待售资产

本公司将在当前状况下根据惯常条款可立即出售，已经作出处置决议、已经与受让方签订了不可撤销的转让协议、并且该项转让将在一年内完成的固定资产、无形资产、成本模式后续计量的投资性房地产、长期股权投资等非流动资产（不包括递延所得税资产），划分为持有待售资产。按账面价值与预计可变现净值孰低者计量持有待售资产，账面价值高于预计可变现净值之间的差额确认为资产减值损失。

14、长期股权投资

(1) 重大影响、共同控制的判断标准

①本公司结合以下情形综合考虑是否对被投资单位具有重大影响：是否在被投资单位董事会或类似权利机构中派有代表；是否参与被投资单位财务和经营政策制定过程；是否与被投资单位之间发生重要交易；是否向被投资单位派出管理人员；是否向被投资单位提供关键技术资料。

②若本公司与其他参与方均受某合营安排的约束，任何一个参与方不能单独控制该安排，任何一个参与方均能够阻止其他参与方或参与方组合单独控制该安排，本公司判断对该项合营安排具有共同控制。

(2) 投资成本确定

①企业合并形成的长期股权投资，按以下方法确定投资成本：

A、对于同一控制下企业合并形成的对子公司投资，以在合并日取得被合并方所有者权益在最终控制方合并财务报表中账面价值的份额作为长期股权投资的投资成本。

分步实现的同一控制下企业合并，在合并日根据合并后应享有被合并方净资产在最终控制方合并财务报表中的账面价值的份额，确定长期股权投资的初始投资成本；初始投资成本与达到合并前长期股权投资账面价值加上合并日进一步取得股份新支付对价的账面价值之和的差额，调整资本公积（资/股本溢价），资本公积不足冲减的，冲减留存收益。合并日之前

持有的股权投资，因采用权益法核算或金融工具确认和计量准则核算而确认的其他综合收益暂不进行会计处理，直至处置该项投资时采用与投资单位直接处置相关资产或负债相同的基础进行会计处理；因采用权益法核算而确认的被投资单位净资产中除净损益、其他综合收益和利润分配以外的所有者权益其他变动，暂不进行会计处理，直至处置该项投资时转入当期损益。其中，处置后的剩余股权根据本准则采用成本法或权益法核算的，其他综合收益和其他所有者权益应按比例结转，处置后的剩余股权改按金融工具确认和计量准则进行会计处理的，其他综合收益和其他所有者权益应全部结转。

B、对于非同一控制下企业合并形成的对子公司投资，以企业合并成本作为投资成本。

追加投资能够对非同一控制下的被投资单位实施控制的，以购买日之前所持被购买方的股权投资的账面价值与购买日新增投资成本之和，作为改按成本法核算的初始投资成本；购买日之前持有的被购买方的股权投资因采用权益法核算而确认的其他综合收益，在处置该项投资时采用与被投资单位直接处置相关资产或负债相同的基础进行会计处理。购买日之前持有的股权投资按照《企业会计准则第22号——金融工具确认和计量》有关规定进行会计处理的，原计入其他综合收益的累计公允价值变动应当在改按成本法核算时转入当期损益。

②除企业合并形成的长期股权投资以外，其他方式取得的长期股权投资，按以下方法确定投资成本：

A、以支付现金取得的长期股权投资，按实际支付的购买价款作为投资成本。

B、以发行权益性证券取得的长期股权投资，按发行权益性证券的公允价值作为投资成本。

③因追加投资等原因，能够对被投资单位施加重大影响或实施共同控制但不构成控制的，应当按照《企业会计准则第22号——金融工具确认和计量》确定的原持有股权的公允价值加上新增投资成本之和，作为改按权益法核算的初始投资成本。原持有的股权投资分类为可供出售金融资产的，其公允价值与账面价值之间的差额，以及原计入其他综合收益的累计公允价值变动应当转入改按权益法核算的当期损益。

（3）后续计量及损益确认方法

①对子公司投资

在合并财务报表中，对子公司投资按附注三、6进行处理。

在母公司财务报表中，对子公司投资采用成本法核算，在被投资单位宣告分派的现金股利或利润时，确认投资收益。

②对合营企业投资和对联营企业投资

对合营企业投资和对联营企业投资采用权益法核算，具体会计处理包括：

对于初始投资成本大于投资时应享有被投资单位可辨认净资产公允价值份额的，其差额包含在长期股权投资成本中；对于初始投资成本小于投资时应享有被投资单位可辨认净资产公允价值份额的，其差额计入当期损益，同时调整长期股权投资成本。

取得对合营企业投资和对联营企业投资后，按照应享有或应分担的被投资单位实现的净损益和其他综合收益的份额，分别确认投资损益和其他综合收益并调整长期股权投资的账面价值；按照被投资单位宣告分派的现金股利或利润应分得的部分，相应减少长期股权投资的账面价值。

在计算应享有或应分担的被投资单位实现的净损益的份额时，以取得投资时被投资单位可辨认净资产的公允价值为基础确定，对于被投资单位的会计政策或会计期间与本公司不同的，权益法核算时按照本公司的会计政策或会计期间对被投资单位的财务报表进行必要调整。与合营企业和联营企业之间内部交易产生的未实现损益按照持股比例计算归属于本公司的部分，在权益法核算时予以抵消。内部交易产生的未实现损失，有证据表明该损失是相关资产减值损失的，则全额确认该损失。

对合营企业或联营企业发生的净亏损，除本公司负有承担额外损失义务外，以长期股权投资的账面价值以及其他实质上构成对被投资单位净投资的长期权益减记至零为限。被投资企业以后实现净利润的，在收益分享额弥补未确认的亏损分担额后，恢复确认收益分享额。

对于被投资单位除净损益、其他综合收益和利润分配以外所有者权益的其他变动，调整长期股权投资的账面价值并计入资本公积。处置该项投资时，将原计入资本公积的部分按相应比例转入当期损益。

（3）处置长期股权投资，其账面价值与实际取得价款的差额计入当期损益，采用权益法核算的长期股权投资，处置时，采用与被投资单位直接处置相关资产或负债相同的基础，按相应比例对原计入其他综合收益的部分进行会计处理。

因处置部分权益性投资等原因丧失了对被投资单位共同控制或重大影响的，处置后的剩余股权按《企业会计准则第22号——金融工具确认和计量》核算，其在丧失共同控制或重大影响之日的公允价值与账面价值间的差额计入当期损益。原股权投资因采用权益法核算而确认的其他综合收益，应当在终止采用权益法核算时采用与被投资单位直接处置相关资产或负债

相同的基础进行会计处理。

因处置部分权益性投资等原因丧失了对被投资单位控制的，在编制个别财务报表时，处置后的剩余股权能够对被投资单位实施共同控制或重大影响的，改按权益法核算，并对剩余股权视同自取得时即采用权益法核算进行调整。处置后剩余股权不能对被投资单位实施共同控制或重大影响的，按《企业会计准则第22号——金融工具确认和计量》的有关规定进行会计处理，其在丧失控制权之日的公允价值与账面价值间的差额计入当期损益。

15、投资性房地产

投资性房地产计量模式

不适用

16、固定资产

(1) 确认条件

固定资产是指为生产商品、提供劳务、出租或经营管理而持有的，使用寿命超过一个会计年度的有形资产。

(2) 折旧方法

类别	折旧方法	折旧年限	残值率	年折旧率
房屋建筑物	年限平均法	20	10%	4.5%
机器设备	年限平均法	10	10%	9.0%
运输设备	年限平均法	5	10%	18.0%
办公电子设备	年限平均法	3、5	0%、10%	33.33%、18.0%

本公司至少在每年年度终了对固定资产的使用寿命、预计净残值和折旧方法进行复核。

(3) 融资租入固定资产的认定依据、计价和折旧方法

无

17、在建工程

公司是否需要遵守特殊行业的披露要求

是

互联网游戏业

在建工程在达到预定可使用状态时，按实际发生的全部支出转入固定资产核算。

18、借款费用

(1) 借款费用包括借款利息、折价或溢价的摊销、辅助费用以及因外币借款而发生的汇兑差额等。可直接归属于符合资本化条件的资产的购建或者生产的借款费用，予以资本化，计入相关资产成本；其他借款费用计入当期损益。

(2) 当资产支出已经发生、借款费用已经发生且为使资产达到预定可使用或者可销售状态所必要的购建或者生产活动已经开始时，开始借款费用的资本化。符合资本化条件的资产在购建或者生产过程中发生非正常中断、且中断时间连续超过

3个月的，暂停借款费用的资本化。当所购建或者生产的资产达到预定可使用或者可销售状态时，停止借款费用的资本化，以后发生的借款费用计入当期损益。

(3) 借款费用资本化金额的计算方法

①为购建或者生产符合资本化条件的资产而借入的专门借款所发生的借款费用（包括借款利息、折价或溢价的摊销、辅助费用、外币专门借款本金和利息的汇兑差额），其资本化金额为在资本化期间内专门借款实际发生的借款费用减去尚未动用的借款资金存入银行取得的利息收入或进行暂时性投资取得的投资收益后的金额。

②为购建或者生产符合资本化条件的资产而占用的一般借款所发生的借款费用（包括借款利息、折价或溢价的摊销），其资本化金额根据在资本化期间内累计资产支出超过专门借款部分的资产支出加权平均数乘以所占用一般借款的资本化率计算确定。

19、生物资产

无。

20、油气资产

无。

21、无形资产

(1) 计价方法、使用寿命、减值测试

公司是否需要遵守特殊行业的披露要求

是

互联网游戏业

(1) 无形资产按照取得时的成本进行初始计量。

(2) 无形资产的摊销方法

①对于使用寿命有限的无形资产，在使用寿命期限内，采用直线法摊销。

类别	使用寿命
土地使用权	50
计算机软件	2-10

本公司至少于每年年度终了对无形资产的使用寿命及摊销方法进行复核。

②对于使用寿命不确定的无形资产，不摊销。于每年年度终了，对使用寿命不确定的无形资产的使用寿命进行复核，如果有证据表明其使用寿命是有限的，则估计其使用寿命，并按其使用寿命进行摊销。

(2) 内部研究开发支出会计政策

①划分公司内部研究开发项目研究阶段和开发阶段的具体标准

研究是指为获取并理解新的科学或技术知识而进行的独创性的有计划调查。开发是指在进行商业性生产或使用前，将研究成果或其他知识应用于一项或若干项计划或设计，以生产出新的或具有实质性改进的材料、装置、产品或获得新工序等。

②研究阶段的支出，于发生时计入当期损益。开发阶段的支出，同时满足下列条件的，予以资本化：

A、完成该无形资产以使其能够使用或出售在技术上具有可行性；

B、具有完成该无形资产并使用或出售的意图；

C、无形资产产生经济利益的方式，包括能够证明运用该无形资产生产的产品存在市场或无形资产自身存在市场，无形资产将在内部使用的，应当证明其有用性；

D、有足够的技术、财务资源和其他资源支持，以完成该无形资产的开发，并有能力使用或出售该无形资产；

E、归属于该无形资产开发阶段的支出能够可靠地计量。

22、长期资产减值

本公司在资产负债表日根据内部及外部信息以确定长期股权投资、采用成本模式计量的固定资产、在建工程、无形资产等长期资产是否存在减值的迹象，对存在减值迹象的长期资产进行减值测试，估计其可收回金额。此外，无论是否存在减值迹象，本公司至少于每年年度终了对商誉、使用寿命不确定的无形资产以及尚未达到可使用状态的无形资产进行减值测试，估计其可收回金额。

可收回金额的估计结果表明上述长期资产可收回金额低于其账面价值的，其账面价值会减记至可收回金额，减记的金额确认为资产减值损失，计入当期损益，同时计提相应的减值准备。

可收回金额是指资产（或资产组、资产组组合，下同）的公允价值减去处置费用后的净额与资产预计未来现金流量的现值两者之间较高者。

资产组是可以认定的最小资产组合，其产生的现金流入基本上独立于其他资产或者资产组。资产组由创造现金流入相关的资产组成。在认定资产组时，主要考虑该资产组能否独立产生现金流入，同时考虑管理层对生产经营活动的管理方式、以及对资产使用或者处置的决策方式等。

资产的公允价值减去处置费用后的净额，是根据市场参与者在计量日发生的有序交易中，出售一项资产所能收到或者转移一项负债所需支付的价格减去可直接归属于该资产处置费用的金额确定。资产预计未来现金流量的现值，按照资产在持续使用过程中和最终处置时所产生的预计未来现金流量，选择恰当的税前折现率对其进行折现后的金额加以确定。

与资产组或者资产组组合相关的减值损失，先抵减分摊至该资产组或者资产组组合中商誉的账面价值，再根据资产组或者资产组组合中除商誉之外的其他各项资产的账面价值所占比重，按比例抵减其他各项资产的账面价值，但抵减后的各资产的账面价值不得低于该资产的公允价值减去处置费用后的净额（如可确定的）、该资产预计未来现金流量的现值（如可确定的）和零三者之中最高者。

前述长期资产减值损失一经确认，在以后会计期间不得转回。

23、长期待摊费用

长期待摊费用按其受益期平均摊销。如果长期待摊的费用项目不能使以后会计期间受益的，将尚未摊销的该项目的摊余价值全部转入当期损益。

本公司的装修费用受益期内采用直线法摊销。主要长期待摊项目摊销期限如下：

性质或项目	受益期
游戏授权金	注
SSL证书服务费	3年
硫化蒸汽节能技改项目	3年
绿植花卉	2年
租入厂房粉刷费	2年

注：授权金为公司获得游戏运营权支付的款项，按照预计游戏运营期限平均摊销计入主营业务成本。当游戏在预计运营期限届满前提前终止运营的，尚未摊销的授权金余值将一次摊销全部计入主营业务成本核算。

24、职工薪酬

(1) 短期薪酬的会计处理方法

本公司按规定参加由政府机构设立的职工社会保障体系，包括基本养老保险、医疗保险、住房公积金及其他社会保障制度，相应的支出于发生时计入相关资产成本或当期损益。

(2) 离职后福利的会计处理方法

本公司按规定参加由政府机构设立的职工社会保障体系，包括基本养老保险、医疗保险、住房公积金及其他社会保障制度，相应的支出于发生时计入相关资产成本或当期损益。

(3) 辞退福利的会计处理方法

在职工劳动合同到期之前解除与职工的劳动关系，或为鼓励职工自愿接受裁减而提出给予补偿的建议，本公司在下列两者孰早日确认辞退福利产生的职工薪酬负债，并计入当期损益：本公司不能单方面撤回因解除劳动关系计划或裁减建议所提供的辞退福利时；本公司确认与涉及支付辞退福利的重组相关的成本或费用时。

(4) 其他长期职工福利的会计处理方法

不适用。

25、预计负债

(1) 与或有事项相关的义务同时满足下列条件的，应当确认为预计负债：

- ①该义务是企业承担的现时义务；
- ②履行该义务很可能导致经济利益流出企业；
- ③该义务的金额能够可靠地计量。

(2) 预计负债按照履行相关现时义务所需支出的最佳估计数进行初始计量。

如所需支出存在一个连续范围，且该范围内各种结果发生的可能性相同的，最佳估计数按照该范围内的中间值确定。

在其他情况下，最佳估计数分别下列情况处理：

- ①或有事项涉及单个项目的，按照最可能发生金额确定。
- ②或有事项涉及多个项目的，按照各种可能结果及相关概率计算确定。

26、股份支付

(1) 股份支付的种类

股份支付是为了获取职工或其他方提供服务而授予权益工具或者承担以权益工具为基础确定的负债的交易。股份支付分为以权益结算的股份支付和以现金结算的股份支付。

① 以权益结算的股份支付

用以换取职工提供的服务的权益结算的股份支付，以授予职工权益工具在授予日的公允价值计量。该公允价值的金额在完成等待期内的服务或达到规定业绩条件才可行权的情况下，在等待期内以对可行权权益工具数量的最佳估计为基础，按

直线法计算计入相关成本或费用，在授予后立即可行权时，在授予日计入相关成本或费用，相应增加资本公积。

用以换取其他方服务的权益结算的股份支付，如果其他方服务的公允价值能够可靠计量，按照其他方服务在取得日的公允价值计量，如果其他方服务的公允价值不能可靠计量，但权益工具的公允价值能够可靠计量的，按照权益工具在服务取得日的公允价值计量，计入相关成本或费用，相应增加股东权益。

② 以现金结算的股份支付

以现金结算的股份支付，按照本公司承担的以股份或其他权益工具为基础确定的负债的公允价值计量。如授予后立即可行权，在授予日计入相关成本或费用，相应增加负债；如须完成等待期内的服务或达到规定业绩条件以后才可行权，在等待期的每个资产负债表日，以对可行权情况的最佳估计为基础，按照本公司承担负债的公允价值金额，将当期取得的服务计入成本或费用，相应增加负债。

在相关负债结算前的每个资产负债表日以及结算日，对负债的公允价值重新计量，其变动计入当期损益。

(2) 实施、修改、终止股份支付计划的相关会计处理

本公司对股份支付计划进行修改时，若修改增加了所授予权益工具的公允价值，按照权益工具公允价值的增加相应确认取得服务的增加。权益工具公允价值的增加是指修改前后的权益工具在修改日的公允价值之间的差额。若修改减少了股份支付公允价值总额或采用了其他不利于职工的方式，则仍继续对取得的服务进行会计处理，视同该变更从未发生，除非本公司取消了部分或全部已授予的权益工具。

在等待期内，如果取消了授予的权益工具，本公司对取消所授予的权益性工具作为加速行权处理，将剩余等待期内应确认的金额立即计入当期损益，同时确认资本公积。职工或其他方能够选择满足非可行权条件但在等待期内未满足的，本公司将其作为授予权益工具的取消处理。

27、优先股、永续债等其他金融工具

不适用。

28、收入

公司是否需要遵守特殊行业的披露要求

是

互联网游戏业

公司需遵守《深圳证券交易所创业板行业信息披露指引第 5 号——上市公司从事互联网游戏业务》的披露要求

(1) 销售商品收入

在已将商品所有权上的主要风险和报酬转移给购货方，既没有保留通常与所有权相联系的继续管理权，也没有对已售出的商品实施有效控制，收入的金额、相关的已发生或将发生的成本能够可靠地计量，相关的经济利益很可能流入时，确认销售商品收入。

本公司输送带采取订单式生产，在产品发运并经客户验收后确认销售收入。具体确认方法为：（1）国内销售：按合同约定将货物交付客户签收、客户收货后验收或领用后确认收入实现；（2）国外销售：国外销售通常采用FOB和CIF 条款进行货款结算；在FOB和CIF条款下，于办妥装船及出口报关手续确认主要风险已转移后，公司确认销售收入实现。

本公司游戏收入按照不同的运营模式进行确认，具体如下：

在代理运营模式下，根据协议约定，本公司承担主要运营责任，按照总额法，采用基于用户生命周期的收入确认模型，将用户兑换游戏币的金额按照用户生命周期分摊确认收入。

在授权运营模式下，根据协议约定，本公司不承担主要运营责任，按照净额法，即合作运营方支付的分成款项确认营业收入。

(2) 提供劳务收入

①在交易的完工进度能够可靠地确定，收入的金额、相关的已发生或将发生的成本能够可靠地计量，相关的经济利益很可能流入时，采用完工百分比法确认提供劳务收入。

确定完工进度可以选用下列方法：已完工作的测量，已经提供的劳务占应提供劳务总量的比例，已经发生的成本占估计总成本的比例。

②在提供劳务交易结果不能够可靠估计时，分别下列情况处理：

A、已经发生的劳务成本预计能够得到补偿的，按照已经发生的劳务成本金额确认提供劳务收入，并按相同金额结转劳务成本。

B、已经发生的劳务成本预计不能够得到补偿的，将已经发生的劳务成本计入当期损益，不确认提供劳务收入。

(3) 让渡资产使用权收入

在收入的金额能够可靠地计量，相关的经济利益很可能流入时，确认让渡资产使用权收入。

29、政府补助

(1) 与资产相关的政府补助判断依据及会计处理方法

与资产相关的政府补助，确认为递延收益，并在相关资产使用寿命内平均分配，计入当期损益。但是，按照名义金额计量的政府补助，直接计入当期损益。

(2) 与收益相关的政府补助判断依据及会计处理方法

与收益相关的政府补助，如果用于补偿本公司以后期间的相关费用或损失的，确认为递延收益，并在确认相关费用的期间，计入当期损益；如果用于补偿本公司已发生的相关费用或损失的，直接计入当期损益。

30、递延所得税资产/递延所得税负债

本公司采用资产负债表债务法进行所得税会计处理。

除与直接计入股东权益的交易或事项有关的所得税影响计入股东权益外，当期所得税费用和递延所得税费用（或收益）计入当期损益。

当期所得税费用是按本年度应纳税所得额和税法规定的税率计算的预期应交所得税，加上对以前年度应交所得税的调整。

资产负债表日，如果纳税主体拥有以净额结算的法定权利并且意图以净额结算或取得资产、清偿负债同时进行，那么当期所得税资产及当期所得税负债以抵销后的净额列示。

递延所得税资产和递延所得税负债分别根据可抵扣暂时性差异和应纳税暂时性差异确定，按照预期收回资产或清偿债务期间的适用税率计量。暂时性差异是指资产或负债的账面价值与其计税基础之间的差额，包括能够结转以后年度抵扣的亏损和税款递减。递延所得税资产的确认以很可能取得用来抵扣暂时性差异的应纳税所得额为限。

对于既不影响会计利润也不影响应纳税所得额（或可抵扣亏损）的非企业合并交易中产生的资产或负债初始确认形成的暂时性差异，不确认递延所得税。商誉的初始确认导致的暂时性差异也不产生递延所得税。

资产负债表日，根据递延所得税资产和负债的预期收回或结算方式，依据已颁布的税法规定，按照预期收回该资产或清偿该负债期间的适用税率计量该递延所得税资产和负债的账面金额。

资产负债表日，递延所得税资产及递延所得税负债在同时满足以下条件时以抵销后的净额列示：

(1) 纳税主体拥有以净额结算当期所得税资产及当期所得税负债的法定权利；

(2) 递延所得税资产及递延所得税负债是与同一税收征管部门对同一纳税主体征收的所得税相关或者是对不同的纳税主体相关，但在未来每一具有重要性的递延所得税资产及负债转回的期间内，涉及的纳税主体意图以净额结算当期所得税资产和负债或是同时取得资产、清偿负债。

31、租赁

(1) 经营租赁的会计处理方法

租入资产

经营租赁租入资产的租金费用在租赁期内按直线法确认为相关资产成本或费用。或有租金在实际发生时计入当期损益。

租出资产

经营租赁租出资产所产生的租金收入在租赁期内按直线法确认为收入。经营租赁租出资产发生的初始直接费用，直接计入当期损益。或有租金在实际发生时计入当期损益。

(2) 融资租赁的会计处理方法

不适用。

32、其他重要的会计政策和会计估计

为规避某些风险，本公司把某些金融工具作为套期工具进行套期。满足规定条件的套期，本公司采用套期会计方法进行处理。本公司的套期包括公允价值套期、现金流量套期以及对境外经营净投资的套期。对确定承诺的外汇风险进行的套期，本公司作为现金流量套期/公允价值套期处理。

本公司在套期开始时，记录套期工具与被套期项目之间的关系，以及风险管理目标和进行不同套期交易的策略。此外，在套期开始及之后，本公司会持续地对套期有效性进行评价，以检查有关套期在套期关系被指定的会计期间内是否高度有效。

A公允价值套期

被指定为公允价值套期且符合条件的的衍生工具，其公允价值变动形成的利得或损失计入当期损益。被套期项目因被套期风险形成的利得或损失也计入当期损益，同时调整被套期项目的账面价值。

当本公司撤销对套期关系的指定、套期工具已到期或被出售、合同终止或已行使、或不再符合运用套期会计的条件时，终止运用套期会计。

B现金流量套期

被指定为现金流量套期且符合条件的的衍生工具，其公允价值的变动属于有效套期的部分确认为其他综合收益并计入资本公积，无效套期部分计入当期损益。

如果对预期交易的套期使本公司随后确认一项金融资产或金融负债的，原计入资本公积的金额将在该项资产或债务影响企业损益的相同期间转出，计入当期损益；如果本公司预期原计入资本公积的净损失全部或部分在未来会计期间不能弥补，则将不能弥补的部分转出，计入当期损益。

如果对预期交易的套期使本公司随后确认一项非金融资产或非金融负债，则将已计入资本公积的利得或损失转出，计入该项非金融资产或非金融负债的初始成本中/原计入资本公积的金额在该项非金融资产或非金融债务影响企业损益的相同期间转出，计入当期损益。如果预期原计入资本公积的净损失全部或部分在未来会计期间不能弥补的，则将不能弥补的部分转出，计入当期损益。

除上述情况外，原计入资本公积的金额在被套期预期交易影响损益的相同期间转出，计入当期损益。

当本公司撤销了对套期关系的指定、套期工具已到期或被出售、合同终止、已行使或不再符合套期会计条件时，终止运用套期会计。套期会计终止时，已计入资本公积的累计利得或损失，将在预期交易发生并计入损益时，自资本公积转出计入损益。如果预期交易不会发生，则将计入资本公积的累计利得或损失立即转出，计入当期损益。

C境外经营净投资套期

境外经营净投资的套期采用与现金流量套期类似的方法进行核算。套期工具的利得或损失中，属于有效套期的部分确认为其他综合收益并计入资本公积，无效套期部分的利得或损失则计入当期损益。

已计入资本公积的利得和损失，在处置境外经营时，自资本公积转出，计入当期损益。

33、重要会计政策和会计估计变更

(1) 重要会计政策变更

适用 不适用

(2) 重要会计估计变更

适用 不适用

34、其他

无。

六、税项

1、主要税种及税率

税种	计税依据	税率
增值税	按税法规定计算的销售货物和应税劳务收入为基础计算销项税额，在扣除当期允许抵扣的进项税额后，差额部分为应交增值税	内销产品销项税率 17%、天然橡胶进项税率为 13%、出口产品销项零税率
消费税		0
城市维护建设税	按缴纳的流转税计征	7%
企业所得税	按应纳税所得额计征	25%
教育费附加	按缴纳的流转税计征	5%

存在不同企业所得税税率纳税主体的，披露情况说明

纳税主体名称	所得税税率
Efun Company Limited	利得税 16.5%
Efun Company Limited 韩国分公司	法人税适用超额累进税率，应税所得 2 亿韩元及以下，税率为 10%；应税所得 2 亿韩元以上至 200 亿韩元，税率为 20%；应税所得 200 亿韩元以上，税率为 22%。
BOTON CONVEYOR	所得税 30%

2、税收优惠

(1) 增值税

根据财政部、国家税务总局发布《关于将铁路运输和邮政业纳入营业税改征增值税试点的通知》（财税[2013]106号），自2014年1月1日至2018年12月31日，营业税改征增值税试点纳税人提供的离岸服务外包业务免征增值税。

(2) 所得税

根据财政部、国家税务总局、商务部、科技部、国家发展改革委《关于完善技术先进型服务企业有关企业所得税政策

问题的通知》(财税[2014]59号)和《广州市技术先进型服务企业认定管理办法》(穗科信字〔2015〕220号)的规定,本公司于2016年3月25日获广州市科技创新委员会、广州市发展和改革委员会、广州市商务委员会、广州市财政局、广州市国家税务局、广州市地方税务局认定为“2015年度广州市技术先进型服务企业”,并于2016年4月25日获得六部门联合颁发的编号为20154401000013的《技术先进型服务企业证书》,有效期至2018年12月31日。广州易幻网络科技有限公司2016年度执行15%的优惠企业所得税税率。

无锡宝通科技股份有限公司收到由江苏省科学技术厅、江苏省财政厅、江苏省国家税务局、江苏省地方税务局于2014年9月2日联合颁发的编号为GR201432001283的《高新技术企业证书》,2016年度按应纳税所得额的15%计缴。

3、其他

无。

七、合并财务报表项目注释

1、货币资金

单位：元

项目	期末余额	期初余额
库存现金	50,854.11	38,094.14
银行存款	419,238,805.65	156,479,219.60
其他货币资金	22,043,842.25	4,243,756.46
合计	441,333,502.01	160,761,070.20
其中：存放在境外的款项总额	201,582,870.81	6,673,720.98

其他说明

货币资金期末余额中除银票保证金6,700,000.00元、保函保证金7,753,402.00元、信用证保证金5,910,509.22元、海关保证金1,789,931.03元外,无抵押、冻结等对变现有限制和存放在境外、或有潜在收回风险的款项。

2、以公允价值计量且其变动计入当期损益的金融资产

单位：元

项目	期末余额	期初余额
交易性金融资产	50,585,769.12	
其他	50,585,769.12	
合计	50,585,769.12	

其他说明：

3、衍生金融资产

适用 不适用

4、应收票据

(1) 应收票据分类列示

单位：元

项目	期末余额	期初余额
银行承兑票据	60,607,352.55	81,400,976.11
商业承兑票据	13,542,213.60	
合计	74,149,566.15	81,400,976.11

(2) 期末公司已质押的应收票据

单位：元

项目	期末已质押金额
银行承兑票据	6,121,404.50
合计	6,121,404.50

(3) 期末公司已背书或贴现且在资产负债表日尚未到期的应收票据

单位：元

项目	期末终止确认金额	期末未终止确认金额
银行承兑票据	2,302,809.58	
合计	2,302,809.58	

(4) 期末公司因出票人未履约而将其转应收账款的票据

单位：元

项目	期末转应收账款金额
其他说明	

5、应收账款

(1) 应收账款分类披露

单位：元

类别	期末余额					期初余额				
	账面余额		坏账准备		账面价值	账面余额		坏账准备		账面价值
	金额	比例	金额	计提比例		金额	比例	金额	计提比例	

单项金额重大并单独计提坏账准备的应收账款	0.00	0.00%	0.00	0.00%	0.00	0.00	0.00%	0.00	0.00%	0.00
按信用风险特征组合计提坏账准备的应收账款	440,551,260.72	100.00%	37,161,017.48	8.44%	403,390,243.24	269,108,394.70	100.00%	24,333,636.17	9.04%	244,774,758.53
合计	440,551,260.72	100.00%	37,161,017.48	8.44%	403,390,243.24	269,108,394.70	100.00%	24,333,636.17	9.04%	244,774,758.53

期末单项金额重大并单项计提坏账准备的应收账款：

适用 不适用

组合中，按账龄分析法计提坏账准备的应收账款：

适用 不适用

单位：元

账龄	期末余额		
	应收账款	坏账准备	计提比例
1 年以内分项			
账龄分析法组合①	238,279,550.81	14,296,773.05	6.00%
账龄分析法组合②	123,778,369.08	6,188,918.47	5.00%
1 年以内小计	362,057,919.89	20,485,691.52	
1 至 2 年	52,723,587.90	5,272,358.79	10.00%
2 至 3 年	11,440,185.55	3,432,055.66	30.00%
3 年以上	14,329,567.38	7,970,911.51	
3 至 4 年	12,186,006.21	6,093,003.11	50.00%
4 至 5 年	1,328,263.87	1,062,611.10	80.00%
5 年以上	815,297.30	815,297.30	100.00%
合计	315,736,765.48	30,868,486.39	

确定该组合依据的说明：

组合中，采用余额百分比法计提坏账准备的应收账款：

适用 不适用

组合中，采用其他方法计提坏账准备的应收账款：

(2) 本期计提、收回或转回的坏账准备情况

本期计提坏账准备金额 4,936,163.32 元；本期收回或转回坏账准备金额 0.00 元。

其中本期坏账准备收回或转回金额重要的：

单位：元

单位名称	收回或转回金额	收回方式

(3) 本期实际核销的应收账款情况

单位：元

项目	核销金额
----	------

其中重要的应收账款核销情况：

单位：元

单位名称	应收账款性质	核销金额	核销原因	履行的核销程序	款项是否由关联交易产生
------	--------	------	------	---------	-------------

应收账款核销说明：

(4) 按欠款方归集的期末余额前五名的应收账款情况

公司是否需要遵守特殊行业的披露要求

是

互联网游戏业

往来单位名称	与本公司关系	金额	占应收账款总额比例	坏账准备
Inch Interactive Entertainment Ltd	客户	48,869,140.71	11.09%	2,443,457.04
新疆九华天物流有限公司	客户	25,870,672.20	5.87%	1,552,240.33
Google Inc	客户	24,397,856.58	5.54%	1,219,892.83
Apple Inc	客户	20,442,442.7	4.64%	1,022,122.14
内蒙古伊泰集团有限公司	客户	1,8474,573.85	4.19%	1,108,474.43
合计		138,054,686.04	31.33%	7,346,186.77

(5) 因金融资产转移而终止确认的应收账款

(6) 转移应收账款且继续涉入形成的资产、负债金额

其他说明：

6、预付款项

(1) 预付款项按账龄列示

单位：元

账龄	期末余额		期初余额	
	金额	比例	金额	比例
1年以内	58,064,912.14	88.32%	10,081,716.86	74.95%
1至2年	7,181,463.99	10.92%	3,190,944.11	23.72%

2至3年	350,042.32	0.53%	177,900.00	1.32%
3年以上	144,553.94	0.23%	981.90	0.01%
合计	65,740,972.39	--	13,451,542.87	--

账龄超过1年且金额重要的预付款项未及时结算原因的说明：

单位名称	期末余额	未结算原因
广州丽柏酒店有限公司	4,925,471.04	预付房租
合计	4,925,471.04	

(2) 按预付对象归集的期末余额前五名的预付款情况

往来单位名称	期末余额	占预付款项总额比例
乐道互动(天津)科技有限公司	8,284,323.00	12.60%
祖龙(天津)科技有限公司	7,404,733.13	11.26%
LEDO (HK) CO., LIMITED	6,937,000.00	10.55%
广州丽柏酒店有限公司	4,925,471.04	7.49%
北京畅游天下网络技术有限公司	4,107,680.11	6.25%
合计	31,659,207.28	48.15%

其他说明：

7、应收利息

(1) 应收利息分类

单位：元

项目	期末余额	期初余额
定期存款	300,615.56	89,062.01
合计	300,615.56	89,062.01

(2) 重要逾期利息

借款单位	期末余额	逾期时间	逾期原因	是否发生减值及其判断依据

其他说明：

8、应收股利

(1) 应收股利

单位：元

项目(或被投资单位)	期末余额	期初余额
------------	------	------

(2) 重要的账龄超过 1 年的应收股利

单位：元

项目(或被投资单位)	期末余额	账龄	未收回的原因	是否发生减值及其判断依据
------------	------	----	--------	--------------

其他说明：

9、其他应收款

(1) 其他应收款分类披露

单位：元

类别	期末余额					期初余额				
	账面余额		坏账准备		账面价值	账面余额		坏账准备		账面价值
	金额	比例	金额	计提比例		金额	比例	金额	计提比例	
单项金额重大并单独计提坏账准备的其他应收款	0.00	0.00%	0.00	0.00%	0.00	0.00	0.00%	0.00	0.00%	0.00
按信用风险特征组合计提坏账准备的其他应收款	14,245,400.85	100.00%	2,055,911.07	14.43%	12,189,489.78	12,629,110.87	100.00%	1,296,631.12	10.27%	11,332,479.75
合计	14,245,400.85	100.00%	2,055,911.07	14.43%	12,189,489.78	12,629,110.87	100.00%	1,296,631.12	10.27%	11,332,479.75

期末单项金额重大并单项计提坏账准备的其他应收款：

 适用 不适用

组合中，按账龄分析法计提坏账准备的其他应收款：

 适用 不适用

单位：元

账龄	期末余额		
	其他应收款	坏账准备	计提比例
1 年以内分项			
账龄分析法组合①	3,396,770.27	203,806.22	6.00%
账龄分析法组合②	3,596,418.77	179,820.97	5.00%
1 年以内小计	6,993,189.04	383,627.19	
1 至 2 年	4,677,229.08	467,722.91	

2至3年	1,296,702.73	385,966.97	30.00%
3年以上	1,278,280.00	818,594.00	
3至4年	748,100.00	374,050.00	50.00%
4至5年	428,180.00	342,544.00	80.00%
5年以上	102,000.00	102,000.00	100.00%
合计	10,566,758.35	1,864,823.83	

确定该组合依据的说明：

组合中，采用余额百分比法计提坏账准备的其他应收款：

适用 不适用

组合中，采用其他方法计提坏账准备的其他应收款：

适用 不适用

(2) 本期计提、收回或转回的坏账准备情况

本期计提坏账准备金额 642,583.88 元；本期收回或转回坏账准备金额 0.00 元。

其中本期坏账准备转回或收回金额重要的：

单位：元

单位名称	转回或收回金额	收回方式

(3) 本期实际核销的其他应收款情况

单位：元

项目	核销金额

其中重要的其他应收款核销情况：

单位：元

单位名称	其他应收款性质	核销金额	核销原因	履行的核销程序	款项是否由关联交易产生

其他应收款核销说明：

(4) 其他应收款按款项性质分类情况

单位：元

款项性质	期末账面余额	期初账面余额
保证金及押金	9,282,960.23	10,396,044.00
备用金	224,868.29	110,766.80
借款	854,560.00	1,131,177.70
广告费充值款	461,563.28	
代付款	395,575.56	

股权转让款	2,300,000.00	
其他	725,873.49	991,122.37
合计	14,245,400.85	12,629,110.87

(5) 按欠款方归集的期末余额前五名的其他应收款情况

单位：元

单位名称	款项的性质	期末余额	账龄	占其他应收款期末余额合计数的比例	坏账准备期末余额
新疆九华天物流有限公司	保证金	3,043,600.00	1-2年	21.37%	304,360.00
谢强	股权转让款	2,000,000.00	1年以内	14.04%	100,000.00
中国神华国际工程有限公司	保证金	1,031,004.00	1年以内 614004元； 1-2年 417000元	7.24%	78,540.24
武钢资源集团有限公司	保证金	500,000.00	3-4年 100000元； 4-5年 400000元	3.51%	370,000.00
Tapjoy Inc	广告费充值款	461,563.28	1年以内	3.24%	42,593.88
合计	--	7,036,167.28	--	49.39%	895,494.12

(6) 涉及政府补助的应收款项

单位：元

单位名称	政府补助项目名称	期末余额	期末账龄	预计收取的时间、金额及依据

(7) 因金融资产转移而终止确认的其他应收款

(8) 转移其他应收款且继续涉入形成的资产、负债金额

其他说明：

10、存货

(1) 存货分类

单位：元

项目	期末余额			期初余额		
	账面余额	跌价准备	账面价值	账面余额	跌价准备	账面价值
库存设备	0.00	0.00	0.00	0.00	0.00	0.00
开发成本	0.00	0.00	0.00	0.00	0.00	0.00

原材料	57,959,833.61		57,959,833.61	45,202,239.06		45,202,239.06
在产品	16,263,696.10		16,263,696.10	12,865,979.68		12,865,979.68
产成品	36,161,820.70		36,161,820.70	21,456,547.28		21,456,547.28
合计	110,385,350.41		110,385,350.41	79,524,766.02		79,524,766.02

(2) 存货跌价准备

单位：元

项目	期初余额	本期增加金额		本期减少金额		期末余额
		计提	其他	转回或转销	其他	
原材料						
在产品						
库存商品						
周转材料						
消耗性生物资产						
建造合同形成的 已完工未结算资产						
合计						

(3) 存货期末余额含有借款费用资本化金额的说明

(4) 期末建造合同形成的已完工未结算资产情况

单位：元

项目	金额
累计已发生成本	
累计已确认毛利	
减：预计损失	
已办理结算的金额	
建造合同形成的已完工未结算资产	

其他说明：

11、划分为持有待售的资产

单位：元

项目	期末账面价值	公允价值	预计处置费用	预计处置时间

其他说明：

12、一年内到期的非流动资产

单位：元

项目	期末余额	期初余额
----	------	------

其他说明：

13、其他流动资产

单位：元

项目	期末余额	期初余额
待摊费用	2,294,575.71	2,658,333.29
待抵扣税金	4,517,962.42	1,914,716.49
预缴税款	1,862,822.22	
理财产品	267,900,000.00	
合计	276,575,360.35	4,573,049.78

其他说明：

14、可供出售金融资产**(1) 可供出售金融资产情况**

单位：元

项目	期末余额			期初余额		
	账面余额	减值准备	账面价值	账面余额	减值准备	账面价值
可供出售权益工具：	45,818,276.66		45,818,276.66	35,500,000.00		35,500,000.00
按成本计量的	45,818,276.66		45,818,276.66	35,500,000.00		35,500,000.00
合计	45,818,276.66		45,818,276.66	35,500,000.00		35,500,000.00

(2) 期末按公允价值计量的可供出售金融资产

单位：元

可供出售金融资产分类	可供出售权益工具	可供出售债务工具		合计
------------	----------	----------	--	----

(3) 期末按成本计量的可供出售金融资产

单位：元

被投资单位	账面余额				减值准备				在被投资单位持股比例	本期现金红利
	期初	本期增加	本期减少	期末	期初	本期增加	本期减少	期末		
宝通辰韬（上海）投资管理合伙企业（有限合伙）	35,500,000.00	2,000,000.00		37,500,000.00					41.67%	
伦奇在线科技有限公司		3,418,276.66		3,418,276.66					30.00%	
北京哈视奇科技有限公司		4,900,000.00		4,900,000.00					12.73%	
合计	35,500,000.00	10,318,276.66		45,818,276.66					--	

(4) 报告期内可供出售金融资产减值的变动情况

单位：元

可供出售金融资产分类	可供出售权益工具	可供出售债务工具		合计

(5) 可供出售权益工具期末公允价值严重下跌或非暂时性下跌但未计提减值准备的相关说明

单位：元

可供出售权益工具项目	投资成本	期末公允价值	公允价值相对于成本的下跌幅度	持续下跌时间（个月）	已计提减值金额	未计提减值原因

其他说明

15、持有至到期投资

(1) 持有至到期投资情况

单位：元

项目	期末余额			期初余额		
	账面余额	减值准备	账面价值	账面余额	减值准备	账面价值

(2) 期末重要的持有至到期投资

单位：元

债券项目	面值	票面利率	实际利率	到期日
------	----	------	------	-----

(3) 本期重分类的持有至到期投资

其他说明

16、长期应收款

(1) 长期应收款情况

单位：元

项目	期末余额			期初余额			折现率区间
	账面余额	坏账准备	账面价值	账面余额	坏账准备	账面价值	

(2) 因金融资产转移而终止确认的长期应收款

(3) 转移长期应收款且继续涉入形成的资产、负债金额

其他说明

17、长期股权投资

单位：元

被投资单位	期初余额	本期增减变动							期末余额	减值准备 期末余额
		追加投资	减少投资	权益法下 确认的投资 损益	其他综合 收益调整	其他权益 变动	宣告发放 现金股利 或利润	计提减值 准备		
一、合营企业										
二、联营企业										
广州易幻 网络科技 有限公司	63,000,0 00.00		63,000,0 00.00							
小计	63,000,0 00.00		63,000,0 00.00							
合计	63,000,0 00.00		63,000,0 00.00							

其他说明

18、投资性房地产

(1) 采用成本计量模式的投资性房地产

□ 适用 √ 不适用

(2) 采用公允价值计量模式的投资性房地产

□ 适用 √ 不适用

(3) 未办妥产权证书的投资性房地产情况

单位：元

项目	账面价值	未办妥产权证书原因
----	------	-----------

其他说明

19、固定资产

(1) 固定资产情况

单位：元

项目	房屋建筑物	机器设备	运输设备	电子设备	其他	合计
一、账面原值：						
1. 期初余额	162,967,136.87	246,586,613.12	5,931,072.91	7,891,344.41	3,500.00	423,379,667.31
2. 本期增加金额	15,455,787.95	8,639,558.67	142,735.04	8,759,548.06	4,724.79	33,002,354.51
(1) 购置	7,346,837.96	7,703,282.66	142,735.04	2,094,035.89	4,724.79	17,291,616.34
(2) 在建工程转入	8,108,949.99	936,276.01				9,045,226.00
(3) 企业合并增加				6,665,512.17		6,665,512.17
3. 本期减少金额		1,470,500.00		46,153.85		1,516,653.85
(1) 处置或报废		1,470,500.00		46,153.85		1,516,653.85
4. 期末余额	178,422,924.82	253,755,671.79	6,073,807.95	16,604,738.62	8,224.79	454,865,367.97
二、累计折旧						
1. 期初余额	30,162,205.62	91,556,529.24	3,992,855.01	4,150,889.30		129,862,479.17
2. 本期增加金额	7,876,359.04	20,357,104.09	485,398.11	8,618,469.45	2,116.34	37,339,447.03
(1) 计提	7,876,359.04	20,357,104.09	485,398.11	3,582,908.34	2,116.34	32,303,885.92
(2) 企业合并增加				5,035,561.11		5,035,561.11
3. 本期减少金额		1,323,450.00		46,153.85		1,369,603.85

(1) 处置或报废		1,323,450.00		46,153.85		1,369,603.85
4. 期末余额	38,038,564.66	110,590,183.33	4,478,253.12	12,723,204.90	2,116.34	165,832,322.35
三、减值准备						
1. 期初余额						
2. 本期增加金额						
(1) 计提						
3. 本期减少金额						
(1) 处置或报废						
4. 期末余额						
四、账面价值						
1. 期末账面价值	140,384,360.16	143,165,488.46	1,595,554.83	3,881,533.72	6,108.45	289,033,045.62
2. 期初账面价值	132,804,931.25	155,030,083.88	1,938,217.90	3,740,455.11	3,500.00	293,517,188.14

(2) 暂时闲置的固定资产情况

单位：元

项目	账面原值	累计折旧	减值准备	账面价值	备注
----	------	------	------	------	----

(3) 通过融资租赁租入的固定资产情况

单位：元

项目	账面原值	累计折旧	减值准备	账面价值
----	------	------	------	------

(4) 通过经营租赁租出的固定资产

单位：元

项目	期末账面价值
----	--------

(5) 未办妥产权证书的固定资产情况

单位：元

项目	账面价值	未办妥产权证书的原因
----	------	------------

其他说明

20、在建工程

(1) 在建工程情况

单位：元

项目	期末余额			期初余额		
	账面余额	减值准备	账面价值	账面余额	减值准备	账面价值
输送带生产智慧工厂建设项目	3,555,996.50		3,555,996.50	3,553,418.87		3,553,418.87
车间改造工程				4,395,366.60		4,395,366.60
2.4M 宽幅织机				73,150.81		73,150.81
硫化蒸汽节能技改项目	566,037.74		566,037.74			
合计	4,122,034.24		4,122,034.24	8,021,936.28		8,021,936.28

(2) 重要在建工程项目本期变动情况

单位：元

项目名称	预算数	期初余额	本期增加金额	本期转入固定资产金额	本期其他减少金额	期末余额	工程累计投入占预算比例	工程进度	利息资本化累计金额	其中：本期利息资本化金额	本期利息资本化率	资金来源
输送带生产智慧工厂建设项目	23,060,000.00	3,553,418.87	2,577.63			3,555,996.50						其他
车间改造工程		4,395,366.60	4,553,631.66	8,948,998.26								其他
2.4M 宽幅织机		73,150.81	23,076.93	96,227.74								其他
硫化蒸汽节能技改项目			1,000,000.00	433,962.26		566,037.74						其他
合计	23,060,000.00	8,021,936.28	5,579,286.22	9,479,188.26		4,122,034.24	--	--				--

(3) 本期计提在建工程减值准备情况

单位：元

项目	本期计提金额	计提原因
----	--------	------

其他说明

21、工程物资

单位：元

项目	期末余额	期初余额
----	------	------

其他说明：

22、固定资产清理

单位：元

项目	期末余额	期初余额
----	------	------

其他说明：

23、生产性生物资产

(1) 采用成本计量模式的生产性生物资产

适用 不适用

(2) 采用公允价值计量模式的生产性生物资产

适用 不适用

24、油气资产

适用 不适用

25、无形资产

(1) 无形资产情况

公司是否需遵守《深圳证券交易所创业板行业信息披露指引第 5 号——上市公司从事从事互联网游戏业务》的披露要求

是 否

单位：元

项目	土地使用权	专利权	非专利技术	软件	合计
一、账面原值					
1. 期初余额	28,026,671.00			723,856.89	28,750,527.29
2. 本期增加金额				485,762.68	485,762.68
(1) 购置				272,446.44	272,446.44

(2) 内部研发					
(3) 企业合并增加				213,316.24	213,316.24
3. 本期减少金额					
(1) 处置					
4. 期末余额	28,026,671.00			1,209,618.97	29,236,289.97
二、累计摊销					
1. 期初余额	3,138,562.95			195,936.07	3,334,499.02
2. 本期增加金额	560,083.91			213,809.00	773,892.91
(1) 计提	560,083.91			156,608.92	716,692.83
3. 本期减少金额					
(1) 处置					
4. 期末余额	3,698,646.86			409,745.07	4,108,391.93
三、减值准备					
1. 期初余额					
2. 本期增加金额					
(1) 计提					
3. 本期减少金额					
(1) 处置					
4. 期末余额					
四、账面价值					
1. 期末账面价值	24,326,024.14			799,873.90	25,127,898.04
2. 期初账面价值	24,888,108.05			527,920.22	25,416,028.27

本期末通过公司内部研发形成的无形资产占无形资产余额的比例。

(2) 未办妥产权证书的土地使用权情况

单位：元

项目	账面价值	未办妥产权证书的原因
----	------	------------

其他说明：

26、开发支出

单位：元

项目	期初余额	本期增加金额	本期减少金额	期末余额
----	------	--------	--------	------

其他说明

27、商誉

(1) 商誉账面原值

单位：元

被投资单位名称 或形成商誉的事 项	期初余额	本期增加	本期减少	期末余额
无锡宝通工程技 术服务有限公司	14,249,430.00			14,249,430.00
广州易幻网络科 技有限公司		1,226,244,937.13		1,226,244,937.13
合计	14,249,430.00	1,226,244,937.13		1,240,494,367.13

(2) 商誉减值准备

单位：元

被投资单位名称 或形成商誉的事 项	期初余额	本期增加	本期减少	期末余额
-------------------------	------	------	------	------

说明商誉减值测试过程、参数及商誉减值损失的确认方法：

截至2016年12月31日止，本公司参考上海立信资产评估有限公司出具的《无锡宝通科技股份有限公司拟进行商誉减值测试涉及的广州易幻网络科技有限公司资产组价值资产评估报告》（信资评报字（2017）3012号），评估报告确认采用收益法评估，易幻网络相关资产组可回收价值为210,400万元。易幻网络截止2016年12月31日评估易幻网络资产组和资产组组合的可回收金额是依据管理层批准的五年期预算，采用现金流量预测方法计算。超过该五年期的现金流量采用0%增长率作出推算，不会超过资产组经营业务的长期平均增长率。评估报告根据易幻网络前三年的业绩表现及其对市场发展的预期编制未来财务预算。计算未来现金流现值采用资本资产定价模型（CAPM），确定税前折现率时考虑了本公司的债务成本、长期国债利率、当前中国市场的权益风险溢价率、市场预期报酬率等因素，折现率确定为13.39%。

其他说明

期末公司根据《企业会计准则第8号——资产减值》的规定对商誉进行了减值测试，不存在减值情况。

28、长期待摊费用

单位：元

项目	期初余额	本期增加金额	本期摊销金额	其他减少金额	期末余额
----	------	--------	--------	--------	------

厂房粉刷	441,508.49	1,232,546.81	305,186.66		1,368,868.64
车棚改造		17,200.00	9,316.69		7,883.31
硫化蒸汽节能技改项目		433,962.26	36,163.52		397,798.74
授权金		132,377,876.13	84,960,705.59		47,417,170.54
SSL 证书服务费		157,519.81	17,502.20		140,017.61
绿植花卉		179,550.00	37,406.25		142,143.75
合计	441,508.49	134,398,655.01	85,366,280.91		49,473,882.59

其他说明

29、递延所得税资产/递延所得税负债

(1) 未经抵销的递延所得税资产

单位：元

项目	期末余额		期初余额	
	可抵扣暂时性差异	递延所得税资产	可抵扣暂时性差异	递延所得税资产
资产减值准备	39,216,525.47	5,311,151.99	25,630,267.28	3,879,245.10
内部交易未实现利润	12,211,328.67	2,388,958.43	1,489,375.12	223,406.27
可抵扣亏损	1,068,780.38	267,195.10	4,376,853.54	1,240,579.29
合计	52,496,634.52	7,967,305.52	31,496,495.94	5,343,230.66

(2) 未经抵销的递延所得税负债

单位：元

项目	期末余额		期初余额	
	应纳税暂时性差异	递延所得税负债	应纳税暂时性差异	递延所得税负债
交易性金融资产	485,769.12	72,900.01		
合计	485,769.12	72,900.01		

(3) 以抵销后净额列示的递延所得税资产或负债

单位：元

项目	递延所得税资产和负债 期末互抵金额	抵销后递延所得税资产 或负债期末余额	递延所得税资产和负债 期初互抵金额	抵销后递延所得税资产 或负债期初余额
递延所得税资产	72,900.01	7,894,405.51		5,343,230.66

(4) 未确认递延所得税资产明细

单位：元

项目	期末余额	期初余额
----	------	------

(5) 未确认递延所得税资产的可抵扣亏损将于以下年度到期

单位：元

年份	期末金额	期初金额	备注
----	------	------	----

其他说明：

30、其他非流动资产

单位：元

项目	期末余额	期初余额
预付设备款	3,661,813.29	
预付无形资产	1,950,000.00	
合计	5,611,813.29	

其他说明：

31、短期借款

(1) 短期借款分类

单位：元

项目	期末余额	期初余额
保证借款		10,000,000.00
信用借款		2,127,420.00
合计		12,127,420.00

短期借款分类的说明：

(2) 已逾期未偿还的短期借款情况

本期末已逾期未偿还的短期借款总额为元，其中重要的已逾期未偿还的短期借款情况如下：

单位：元

借款单位	期末余额	借款利率	逾期时间	逾期利率
------	------	------	------	------

其他说明：

32、以公允价值计量且其变动计入当期损益的金融负债

单位：元

项目	期末余额	期初余额
----	------	------

其他说明：

33、衍生金融负债

 适用 不适用

34、应付票据

单位：元

种类	期末余额	期初余额
银行承兑汇票	21,603,651.53	34,357,219.46
合计	21,603,651.53	34,357,219.46

本期末已到期未支付的应付票据总额为 0.00 元。

35、应付账款

(1) 应付账款列示

单位：元

项目	期末余额	期初余额
货款	69,958,787.90	53,554,193.68
项目及设备款	5,395,488.58	5,927,479.43
运费	2,669,110.32	2,014,893.47
市场推广费等	19,415,645.53	
租金	1,011,258.22	
游戏授权金及分成款	62,521,129.16	
带宽等其他款项	1,522,270.44	
合计	162,493,690.15	61,496,566.58

(2) 账龄超过 1 年的重要应付账款

单位：元

项目	期末余额	未偿还或结转的原因
上海湘洁龙阻燃材料有限公司	1,102,675.00	质量问题，暂不付款
Seasun Games Corporation Limited	858,436.20	未取得票据，未结算

RayJoy Holdings Limited	693,700.00	未取得票据, 未结算
合计	2,654,811.20	--

其他说明:

36、预收款项

(1) 预收款项列示

单位: 元

项目	期末余额	期初余额
货款	3,950,926.30	4,184,944.29
分成款	463,072.69	
合计	4,413,998.99	4,184,944.29

(2) 账龄超过 1 年的重要预收款项

单位: 元

项目	期末余额	未偿还或结转的原因

(3) 期末建造合同形成的已结算未完工项目情况

单位: 元

项目	金额

其他说明:

37、应付职工薪酬

(1) 应付职工薪酬列示

单位: 元

项目	期初余额	本期增加	本期减少	期末余额
一、短期薪酬	1,821,968.25	86,211,981.40	81,816,572.10	6,217,377.55
二、离职后福利-设定提存计划		7,387,520.37	7,356,893.20	30,627.17
三、辞退福利		709,762.35	272,817.27	436,945.08
合计	1,821,968.25	94,309,264.12	89,446,282.57	6,684,949.80

(2) 短期薪酬列示

单位: 元

项目	期初余额	本期增加	本期减少	期末余额

1、工资、奖金、津贴和补贴	1,821,968.25	70,453,265.06	66,781,612.31	5,493,621.00
2、职工福利费		7,606,660.91	7,606,660.91	
3、社会保险费		4,074,974.30	4,057,791.15	17,183.15
其中：医疗保险费		3,421,424.82	3,407,627.46	13,797.36
工伤保险费		400,132.44	397,335.65	2,796.79
生育保险费		253,417.04	252,828.04	589.00
4、住房公积金		2,143,753.00	2,143,753.00	
5、工会经费和职工教育经费		1,090,439.88	1,090,439.88	
6、短期带薪缺勤		842,888.25	136,314.85	706,573.40
合计	1,821,968.25	86,211,981.40	81,816,572.10	6,217,377.55

(3) 设定提存计划列示

单位：元

项目	期初余额	本期增加	本期减少	期末余额
1、基本养老保险		7,063,816.48	7,035,726.04	28,090.44
2、失业保险费		323,703.89	321,167.16	2,536.73
合计		7,387,520.37	7,356,893.20	30,627.17

其他说明：

38、应交税费

单位：元

项目	期末余额	期初余额
增值税	3,851,507.70	
企业所得税	9,229,535.95	2,995,175.13
个人所得税	585,934.93	72,925.06
城市维护建设税	7,644.40	219,179.62
教育费附加	5,460.29	156,556.85
土地使用税	78,295.30	78,295.30
房产税	418,664.12	386,912.16
印花税	768,159.57	64,445.62
地方基金		159,608.40
合计	14,945,202.26	4,133,098.14

其他说明：

39、应付利息

单位：元

项目	期末余额	期初余额
----	------	------

重要的已逾期未支付的利息情况：

单位：元

借款单位	逾期金额	逾期原因
------	------	------

其他说明：

40、应付股利

单位：元

项目	期末余额	期初余额
----	------	------

其他说明，包括重要的超过 1 年未支付的应付股利，应披露未支付原因：

41、其他应付款

(1) 按款项性质列示其他应付款

单位：元

项目	期末余额	期初余额
投资款	166,425,000.00	
保证金及押金	1,953,184.80	441,584.00
费用欠款	137,332.34	665,020.48
其他往来	43,439.43	
其他	946,867.72	434,075.53
合计	169,505,824.29	1,540,680.01

(2) 账龄超过 1 年的重要其他应付款

单位：元

项目	期末余额	未偿还或结转的原因
----	------	-----------

其他说明

42、划分为持有待售的负债

单位：元

项目	期末余额	期初余额
----	------	------

其他说明：

43、一年内到期的非流动负债

单位：元

项目	期末余额	期初余额
----	------	------

其他说明：

44、其他流动负债

单位：元

项目	期末余额	期初余额
----	------	------

短期应付债券的增减变动：

单位：元

债券名称	面值	发行日期	债券期限	发行金额	期初余额	本期发行	按面值计提利息	溢折价摊销	本期偿还		期末余额
------	----	------	------	------	------	------	---------	-------	------	--	------

其他说明：

45、长期借款

(1) 长期借款分类

单位：元

项目	期末余额	期初余额
----	------	------

长期借款分类的说明：

其他说明，包括利率区间：

46、应付债券

(1) 应付债券

单位：元

项目	期末余额	期初余额
----	------	------

(2) 应付债券的增减变动（不包括划分为金融负债的优先股、永续债等其他金融工具）

单位：元

(3) 可转换公司债券的转股条件、转股时间说明

(4) 划分为金融负债的其他金融工具说明

期末发行在外的优先股、永续债等其他金融工具基本情况

期末发行在外的优先股、永续债等金融工具变动情况表

单位：元

发行在外的 金融工具	期初		本期增加		本期减少		期末	
	数量	账面价值	数量	账面价值	数量	账面价值	数量	账面价值

其他金融工具划分为金融负债的依据说明

其他说明

47、长期应付款

(1) 按款项性质列示长期应付款

单位：元

项目	期末余额	期初余额
----	------	------

其他说明：

48、长期应付职工薪酬

(1) 长期应付职工薪酬表

单位：元

项目	期末余额	期初余额
----	------	------

(2) 设定受益计划变动情况

设定受益计划义务现值：

单位：元

项目	本期发生额	上期发生额
----	-------	-------

计划资产：

单位：元

项目	本期发生额	上期发生额
----	-------	-------

设定受益计划净负债（净资产）

单位：元

项目	本期发生额	上期发生额
----	-------	-------

设定受益计划的内容及与之相关风险、对公司未来现金流量、时间和不确定性的影响说明：

设定受益计划重大精算假设及敏感性分析结果说明：

其他说明：

49、专项应付款

单位：元

项目	期初余额	本期增加	本期减少	期末余额	形成原因
----	------	------	------	------	------

其他说明：

50、预计负债

单位：元

项目	期末余额	期初余额	形成原因
----	------	------	------

其他说明，包括重要预计负债的相关重要假设、估计说明：

51、递延收益

单位：元

项目	期初余额	本期增加	本期减少	期末余额	形成原因
政府补助	6,733,993.20		3,352,337.79	3,381,655.41	与资产、收益相关
预收游戏充值款		84,117,604.95	40,864,595.44	43,253,009.51	
合计	6,733,993.20	84,117,604.95	44,216,933.23	46,634,664.92	--

涉及政府补助的项目：

单位：元

负债项目	期初余额	本期新增补助金额	本期计入营业外收入金额	其他变动	期末余额	与资产相关/与收益相关
科技成果转化专项资金注1	4,617,252.17		2,289,894.09		2,327,358.08	与资产相关
物联网应用示范项目资助注2	1,116,741.03		62,443.70		1,054,297.33	与资产相关
科技发展计划项目注3	1,000,000.00		1,000,000.00			与收益相关
合计	6,733,993.20		3,352,337.79		3,381,655.41	--

其他说明：

注1：2012年9月江苏省科学技术厅与公司签订《江苏省科技成果转化专项资金项目合同》，公司承担无卤阻燃橡胶纳米复合材料在煤矿用叠层阻燃输送带中应用的研究与产业化项目（起止年限：2012年9月至2015年8月）。公司于2012年和2013年分别收到科技成果转化专项资金300万元、345万元，合计645万元。2013年用于购买原材料和支付技术开发费等1,110,914.51元，用于购买试验机等资产956,286.00元，2014年用于购买硫化机等资产780,701.48元；2015年用于购买试验机等资产1,464,375.97元，2016年度相关资产计提的折旧300,473.52元和本年费用支出金额1,989,420.56元合计2,289,894.08元结转至当期损益。

注2：根据无锡市政府锡政发〔2013〕117号《关于加快全市物联网发展的若干政策意见》，公司于2013年10月收到无锡市人民政府新区管理委员会财政局无锡（太湖）国际科技园财政拨付的无锡市物联网发展专项资金114.50万元，截止2016年12月末共支出62,443.7元，其中购入电脑和软件资产支出52,305.24元。2016年度相关资产计提的折旧10,138.46元结转至当期损益。

注3：根据无锡市科技局、无锡市财政局锡科计【2014】212号、锡财工贸【2014】132号《关于下达2014年度无锡市科技创新与产业升级引导资金第四批科技发展计划（科技发展资金、科技成果产业化资金、科技研发机构资金）项目及经费》的通知，公司先进输送带技术研究（院）项目于2015年1月收到无锡市人民政府新区管理委员会财政局拨付的科技发展资金100万元，本年已全部支出结转当年损益。

52、其他非流动负债

单位：元

项目	期末余额	期初余额
----	------	------

其他说明：

53、股本

单位：元

	期初余额	本次变动增减(+、-)					期末余额
		发行新股	送股	公积金转股	其他	小计	
股份总数	300,000,000.00	96,767,886.00				96,767,886.00	396,767,886.00

其他说明：

54、其他权益工具

(1) 期末发行在外的优先股、永续债等其他金融工具基本情况

(2) 期末发行在外的优先股、永续债等金融工具变动情况表

单位：元

发行在外的金融工具	期初		本期增加		本期减少		期末	
	数量	账面价值	数量	账面价值	数量	账面价值	数量	账面价值

其他权益工具本期增减变动情况、变动原因说明，以及相关会计处理的依据：

其他说明：

55、资本公积

单位：元

项目	期初余额	本期增加	本期减少	期末余额
资本溢价（股本溢价）	235,177,581.28	1,416,881,344.88		1,652,058,926.16
合计	235,177,581.28	1,416,881,344.88		1,652,058,926.16

其他说明，包括本期增减变动情况、变动原因说明：

56、库存股

单位：元

项目	期初余额	本期增加	本期减少	期末余额
----	------	------	------	------

其他说明，包括本期增减变动情况、变动原因说明：

57、其他综合收益

单位：元

项目	期初余额	本期发生额					期末余额
		本期所得 税前发生 额	减：前期计入 其他综合收益 当期转入损益	减：所得税 费用	税后归属 于母公司	税后归属 于少数股 东	
二、以后将重分类进损益的其他综合收益	-13,193.84	11,672,553.17			8,121,578.07	3,550,975.10	8,108,384.23
外币财务报表折算差额	-13,193.84	11,672,553.17			8,121,578.07	3,550,975.10	8,108,384.23
其他综合收益合计	-13,193.84	11,672,553.17			8,121,578.07	3,550,975.10	8,108,384.23

其他说明，包括对现金流量套期损益的有效部分转为被套期项目初始确认金额调整：

58、专项储备

单位：元

项目	期初余额	本期增加	本期减少	期末余额

其他说明，包括本期增减变动情况、变动原因说明：

59、盈余公积

单位：元

项目	期初余额	本期增加	本期减少	期末余额
法定盈余公积	48,157,753.67	3,071,635.55		51,229,389.22
合计	48,157,753.67	3,071,635.55		51,229,389.22

盈余公积说明，包括本期增减变动情况、变动原因说明：

60、未分配利润

单位：元

项目	本期	上期
调整前上期末未分配利润	308,505,875.56	
调整后期初未分配利润	308,505,875.56	
加：本期归属于母公司所有者的净利润	140,725,667.44	
减：提取法定盈余公积	3,071,635.55	
其他		
期末未分配利润	446,159,907.45	

调整期初未分配利润明细:

- 1)、由于《企业会计准则》及其相关新规定进行追溯调整,影响期初未分配利润元。
- 2)、由于会计政策变更,影响期初未分配利润元。
- 3)、由于重大会计差错更正,影响期初未分配利润元。
- 4)、由于同一控制导致的合并范围变更,影响期初未分配利润元。
- 5)、其他调整合计影响期初未分配利润元。

61、营业收入和营业成本

单位: 元

项目	本期发生额		上期发生额	
	收入	成本	收入	成本
主营业务	1,464,601,971.46	720,024,894.31	469,820,351.56	311,280,423.45
合计	1,464,601,971.46	720,024,894.31	469,820,351.56	311,280,423.45

62、税金及附加

单位: 元

项目	本期发生额	上期发生额
城市维护建设税	1,083,078.90	2,129,872.71
教育费附加	774,073.39	1,521,337.64
房产税	418,664.12	
土地使用税	78,295.30	
车船使用税	3,007.80	
印花税	11,249.39	
合计	2,368,368.90	3,651,210.35

其他说明:

63、销售费用

单位: 元

项目	本期发生额	上期发生额
职工薪酬	30,061,035.34	1,930,501.00
业务招待费	1,575,809.46	1,273,673.34
差旅费	3,469,556.14	2,413,099.09
运输费	16,443,790.99	22,052,832.95
招标费	46,430.11	1,165,686.92
接头费	174,176.45	1,050,100.00

服务费	1,443,438.30	
广告费	128,344,402.51	
房租	36,510.00	42,052.00
金流渠道费	262,820,654.39	
咨询费	305,302.85	284,848.95
翻译费	4,130,463.64	
折旧费	1,033,002.07	
佣金	143,181.50	369,202.73
出口信用保险		183,588.00
其他	1,339,265.82	173,763.64
合计	451,367,019.57	30,939,348.62

其他说明：

64、管理费用

单位：元

项目	本期发生额	上期发生额
职工薪酬	37,556,663.02	16,646,422.67
各项税费	2,949,776.07	2,157,695.58
折旧费	3,151,671.26	907,425.01
无形资产摊销	585,340.55	605,577.81
长期待摊费用摊销	315,098.27	76,773.51
技术开发费	21,710,385.13	18,088,205.30
业务招待费	3,059,201.31	2,265,701.14
中介机构服务费	2,050,835.06	1,280,176.88
财产保险费	798,853.62	200,465.32
汽车费用	1,212,213.53	1,157,930.37
差旅费	1,741,589.31	477,246.83
办公费	1,681,536.28	1,249,828.78
租赁费	9,519,842.51	1,489,384.85
咨询服务费	406,104.81	1,682,766.98
广告费	407,917.12	738,423.03
其他	5,665,215.77	1,654,987.71
合计	92,812,243.62	50,679,011.77

其他说明：

65、财务费用

单位：元

项目	本期发生额	上期发生额
利息支出	1,760,110.42	42,200.00
减：利息收入	1,491,372.28	5,744,306.00
汇兑损失	-4,333,800.94	-756,192.13
金融机构手续费	401,976.34	140,449.88
合计	-3,663,086.46	-6,317,848.25

其他说明：

66、资产减值损失

单位：元

项目	本期发生额	上期发生额
一、坏账损失	5,578,747.20	3,208,158.16
合计	5,578,747.20	3,208,158.16

其他说明：

67、公允价值变动收益

单位：元

产生公允价值变动收益的来源	本期发生额	上期发生额
以公允价值计量的且其变动计入当期损益的金融资产	485,769.12	
合计	485,769.12	

其他说明：

68、投资收益

单位：元

项目	本期发生额	上期发生额
理财产品产生的投资收益	7,122,763.41	
合计	7,122,763.41	

其他说明：

69、营业外收入

单位：元

项目	本期发生额	上期发生额	计入当期非经常性损益的金 额
非流动资产处置利得合计	2,144.16		
其中：固定资产处置利得	2,144.16		2,144.16
政府补助	6,599,673.93	6,036,149.20	5,599,673.92
罚款收入	10,890.80	496,856.30	10,890.80
其他	42,975.16	54,567.10	42,475.16
合计	6,655,684.05	6,587,572.60	

计入当期损益的政府补助：

单位：元

补助项目	发放主体	发放原因	性质类型	补贴是否影 响当年盈亏	是否特殊补 贴	本期发生金 额	上期发生金 额	与资产相关/ 与收益相关
人才补贴						11,000.00	90,000.00	与收益相关
财政扶持资 金						2,652,613.1 2	1,392,600.0 0	与收益相关
专利补助等						91,000.00	77,000.00	与收益相关
地方政府税 收返还							3,331,600.5 2	
出口信用保 险补贴						21,600.00	23,800.00	与收益相关
863 计划专 项经费							590,515.19	
科技成果转化 专项资金							520,495.03	
物联网应用 示范项目资 助						62,443.70	10,138.46	
科技成果转化 资金						2,289,894.0 8		
2016 年服务 贸易发展事 项项目资金						50,000.00		与收益相关
高新企业培 育入库政府 补贴						100,000.00		与收益相关
服务外包补 贴						200,000.00		与收益相关
小巨人补贴						120,000.00		与收益相关

社保工作保险奖励						1,123.02		与收益相关
科技发展计划项目						1,000,000.00		与收益相关
合计	--	--	--	--	--	6,599,673.92	6,036,149.20	--

其他说明：

70、营业外支出

单位：元

项目	本期发生额	上期发生额	计入当期非经常性损益的金额
对外捐赠	100,000.00	300,000.00	100,000.00
滞纳金	4,336.46		4,336.46
罚款支出	189.60		189.60
其他	119,499.13	433,637.08	119,499.13
合计	224,025.19	733,637.08	224,025.19

其他说明：

71、所得税费用

(1) 所得税费用表

单位：元

项目	本期发生额	上期发生额
当期所得税费用	15,280,907.38	14,009,909.17
递延所得税费用	-782,145.01	-1,747,678.09
合计	14,498,762.37	12,262,231.08

(2) 会计利润与所得税费用调整过程

单位：元

项目	本期发生额
利润总额	210,153,975.71
按法定/适用税率计算的所得税费用	32,147,809.51
子公司适用不同税率的影响	4,709,486.70
非应税收入的影响	-23,523,088.18

不可抵扣的成本、费用和损失的影响	2,636,648.36
使用前期未确认递延所得税资产的可抵扣亏损的影响	-1,472,094.02
所得税费用	14,498,762.37

其他说明

72、其他综合收益

详见附注。

73、现金流量表项目

(1) 收到的其他与经营活动有关的现金

单位：元

项目	本期发生额	上期发生额
收到的政府补助	3,247,836.14	6,505,000.52
收到的存款利息	1,491,372.28	5,834,488.93
保证金、押金	7,839,657.80	4,324,117.00
其他往来	129,492.80	441,320.00
其他营业外收入	42,007.16	52,659.50
合计	12,750,366.18	17,157,585.95

收到的其他与经营活动有关的现金说明：

(2) 支付的其他与经营活动有关的现金

单位：元

项目	本期发生额	上期发生额
付现费用	166,325,877.75	36,998,261.78
保证金、押金	6,406,897.09	11,357,122.00
其他往来	527,415.20	3,686,866.01
合计	173,260,190.04	52,042,249.79

支付的其他与经营活动有关的现金说明：

(3) 收到的其他与投资活动有关的现金

单位：元

项目	本期发生额	上期发生额
----	-------	-------

收到的其他与投资活动有关的现金说明：

(4) 支付的其他与投资活动有关的现金

单位：元

项目	本期发生额	上期发生额
----	-------	-------

支付的其他与投资活动有关的现金说明：

(5) 收到的其他与筹资活动有关的现金

单位：元

项目	本期发生额	上期发生额
----	-------	-------

收到的其他与筹资活动有关的现金说明：

(6) 支付的其他与筹资活动有关的现金

单位：元

项目	本期发生额	上期发生额
----	-------	-------

支付的其他与筹资活动有关的现金说明：

74、现金流量表补充资料

(1) 现金流量表补充资料

单位：元

补充资料	本期金额	上期金额
1. 将净利润调节为经营活动现金流量：	--	--
净利润	195,655,213.34	69,971,751.90
加：资产减值准备	5,578,747.20	3,208,158.16
固定资产折旧、油气资产折耗、生产性生物资产折旧	32,303,885.92	29,282,906.41
无形资产摊销	716,692.83	605,577.81
长期待摊费用摊销	85,366,280.91	76,773.51
处置固定资产、无形资产和其他长期资产的损失（收益以“-”号填列）	-2,144.16	
公允价值变动损失（收益以“-”号填列）	-485,769.12	
财务费用（收益以“-”号填列）	588,433.54	-28,933.83
投资损失（收益以“-”号填列）	-7,122,763.41	
递延所得税资产减少（增加以“-”号填列）	-855,045.02	-1,738,997.94
递延所得税负债增加（减少以“-”号填列）	72,900.01	

列)		
存货的减少(增加以“-”号填列)	-30,065,253.76	-16,546,512.42
经营性应收项目的减少(增加以“-”号填列)	-126,563,143.15	7,583,149.44
经营性应付项目的增加(减少以“-”号填列)	-8,859,835.27	-44,319,146.14
经营活动产生的现金流量净额	146,328,199.86	48,094,726.90
2. 不涉及现金收支的重大投资和筹资活动:	--	--
3. 现金及现金等价物净变动情况:	--	--
现金的期末余额	419,179,659.76	140,094,256.91
减: 现金的期初余额	140,094,256.91	199,223,287.37
现金及现金等价物净增加额	279,085,402.85	-59,129,030.46

(2) 本期支付的取得子公司的现金净额

单位: 元

	金额
本期发生的企业合并于本期支付的现金或现金等价物	166,425,000.00
其中:	--
广州易幻网络科技有限公司	166,425,000.00
减: 购买日子公司持有的现金及现金等价物	64,462,807.42
其中:	--
广州易幻网络科技有限公司	64,462,807.42
其中:	--
取得子公司支付的现金净额	101,962,192.58

其他说明:

(3) 本期收到的处置子公司的现金净额

单位: 元

	金额
其中:	--
其中:	--
其中:	--

其他说明:

(4) 现金和现金等价物的构成

单位：元

项目	期末余额	期初余额
一、现金	419,179,659.76	140,094,256.91
其中：库存现金	50,854.11	38,094.14
可随时用于支付的银行存款	419,128,805.65	140,056,162.77
三、期末现金及现金等价物余额	419,179,659.76	140,094,256.91

其他说明：

75、所有者权益变动表项目注释

说明对上年期末余额进行调整的“其他”项目名称及调整金额等事项：

76、所有权或使用权受到限制的资产

单位：元

项目	期末账面价值	受限原因
货币资金	22,153,842.25	银行承兑汇票保证金 6,700,000.00 元、保函保证金 7,753,402.00 元、信用证保证金 5,910,509.22 元、海关保证金 1,789,931.03 元
应收票据	6,121,404.50	银行承兑汇票质押
合计	28,275,246.75	--

其他说明：

77、外币货币性项目**(1) 外币货币性项目**

单位：元

项目	期末外币余额	折算汇率	期末折算人民币余额
其中：美元	23,313,071.11	6.9370	161,722,774.29
欧元	20,839.84	7.3068	152,272.54
港币	33,265,722.39	0.8945	29,756,188.68
新加坡元	1,892.82	4.7995	9,084.59
加拿大元	780.13	5.1406	4,010.34
韩元	2,824,388,843.00	0.005757	16,260,006.57
澳元	2,870,013.99	5.0157	14,395,129.17

瑞士法郎	0.16	6.7989	1.09
其中：美元	13,372,070.60	6.9370	92,762,053.75
欧元	283.51	7.3068	2,071.55
港币	27,786,158.61	0.8945	24,854,718.88
新加坡	13,594.41	4.7995	65,246.37
澳元	3,691,829.80	5.0157	18,517,110.73
台币	182,688.00	0.2155	39,369.26
印尼币	5,565,611,209.99	0.0005	2,782,805.60
越南币	947,430,398.63	0.0003	284,229.12
巴西币	3,428.76	2.1314	7,308.06
泰铢	9,392,029.59	0.1937	1,819,236.13
菲律宾	1,010,487.58	0.1402	141,670.36
卢布	1,913,323.66	0.1151	220,223.55
马币	120,031.60	1.5527	186,373.07
韩元	2,197,828,104.00	0.005757	12,652,896.39

其他说明：

(2) 境外经营实体说明，包括对于重要的境外经营实体，应披露其境外主要经营地、记账本位币及选择依据，记账本位币发生变化的还应披露原因。

√ 适用 □ 不适用

名称	主要经营地	记账本位币	记账本位币选择依据
Efun Company Limited	香港	美元	经营业务主要以该等货币
Efun Company Limited韩国分公司	韩国	韩元	经营业务主要以该等货币
BOTON CONVEYOR SERVICES	澳大利亚	澳元	经营业务主要以该等货币

78、套期

按照套期类别披露套期项目及相关套期工具、被套期风险的定性和定量信息：

79、其他

八、合并范围的变更

1、非同一控制下企业合并

(1) 本期发生的非同一控制下企业合并

单位：元

被购买方名称	股权取得时点	股权取得成本	股权取得比例	股权取得方式	购买日	购买日的确定依据	购买日至期末被购买方的收入	购买日至期末被购买方的净利润
广州易幻网络科技有限公司	2015年09月14日	63,000,000.00	3.34%	购买	2016年03月08日	股东大会通过,并办理了工商变更,已付款50%	1,004,493,013.77	152,340,048.24
	2016年03月08日	1,256,500,000.00	66.66%	购买				

其他说明:

(2) 合并成本及商誉

单位: 元

合并成本	
--现金	229,425,000.00
--发行或承担的债务的公允价值	166,425,000.00
--发行的权益性证券的公允价值	923,650,000.00
合并成本合计	1,319,500,000.00
减:取得的可辨认净资产公允价值份额	133,221,518.39
商誉/合并成本小于取得的可辨认净资产公允价值份额的金额	1,226,244,937.13

合并成本公允价值的确定方法、或有对价及其变动的说明:

发行或承担的债务的公允价值:根据本公司与樟树市牛曼投资管理中心(有限合伙)(以下简称牛曼投资)、樟树市牛杜投资管理中心(有限合伙)(以下简称牛杜投资)和易幻网络签订《关于广州易幻网络科技有限公司的增资协议》,本公司出资人民币6,300.00万元认缴易幻网络新增注册资本,占易幻网络增资后注册资本的6.50%,后根据评估报告修正为3.3422%。

根据本公司与牛曼投资和易幻网络签订的《关于无锡宝通科技股份有限公司发行股份及支付现金购买资产协议书》,本公司以发行股份及支付现金的方式购买牛曼投资持有的易幻网络66.6578%股权(增资后)。根据中企华出具的中企华评报字(2015)第4009号《资产评估报告》,以2015年7月31日为审计评估基准日,易幻网络的评估值为182,355.66万元,经协商确定增资前易幻网络整体估值为182,200.00万元,对应增资后整体估值为188,500.00万元。本次交易价格为125,650.00万元,其中,交易对价的73.5097%,即92,365.00万元以发行股份的方式支付,交易对价的26.4903%,即33,285.00万元以现金方式支付。本公司已分期支付了前期的50%即166425万元,余50%款分别在2016年度和2017年度业绩承诺完成情况专项财务报告完成后5个工作日内支付。

发行的权益性证券的公允价值:发行股份价格为第三届董事会第十次会议决议公告日前60个交易日公司股票交易的均价的90%,即13.71元/股。发行股份数67,370,532股。

大额商誉形成的主要原因:

易幻网络购买日财务报表反映其归属于母公司可辨认净资产公允价值为133,221,518.39元,其中70%股权的可辨认净资产公允价值为93,255,062.87元,公司合并成本为1,319,500,000.00元,则两者差额1,226,244,937.13元列示为商誉。

2015年11月,本公司与牛曼投资和易幻网络及蓝水生签订的《业绩补偿与奖励协议》,以及2016年11月签订的《业绩补偿与奖励协议之补充协议(一)》,各方同意如于本次交易实施完毕当年起算三年内即2016年度、2017年度及2018年度,易幻网络经审计的归属于母公司股东的净利润(以扣除非经常性损益前后孰低为准)未达到承诺利润(各年分别为15500

万元，20150 万元和 26195 万元)，则由牛曼投资以其在本次交易中取得的股份对本公司进行补偿，蓝水生作为补偿担保人，股份补偿不足部分以现金补偿。2016 年度易幻网络经审计后扣除非经常性损益后的净利润超出目标利润 1805.09 万元，本公司商誉未出现减值迹象，不需计提减值准备。

其他说明：

(3) 被购买方于购买日可辨认资产、负债

单位：元

	购买日公允价值	购买日账面价值
货币资金	64,462,807.42	64,462,807.42
应收款项	145,619,218.74	145,619,218.74
固定资产	1,629,951.06	1,629,951.06
无形资产	156,116.16	156,116.16
预付款项	77,334,996.39	77,334,996.39
其他流动资产	690,581.53	690,581.53
可供出售金融资产	5,356,315.32	5,356,315.32
长期待摊费用	33,703,778.18	33,703,778.18
递延所得税资产	1,769,029.84	1,769,029.84
应付款项	149,904,983.26	149,904,983.26
递延所得税负债	40,864,595.44	40,864,595.44
应付职工薪酬	3,530,670.23	3,530,670.23
应交税费	3,201,027.32	3,201,027.32
净资产	133,221,518.39	133,221,518.39
减：少数股东权益	39,966,455.52	39,966,455.52
取得的净资产	93,255,062.87	93,255,062.87

可辨认资产、负债公允价值的确定方法：

可辨认净资产公允价值的确定方法：应收款项按将来可望收取的数额，以当时的实际利率折现的价值，减去估计的坏账损失及催收成本确定；应付账款等负债，按未来需支付数额采用当时利率折现所得的金额确定。

企业合并中承担的被购买方的或有负债：

无。

其他说明：

(4) 购买日之前持有的股权按照公允价值重新计量产生的利得或损失

是否存在通过多次交易分步实现企业合并并且在报告期内取得控制权的交易

√ 是 □ 否

单位：元

被购买方名称	购买日之前原持有股权在购买日的账面价值	购买日之前原持有股权在购买日的公允价值	购买日之前原持有股权按照公允价值重新计量产生的利得或损失	购买日之前原持有股权在购买日的公允价值的确定方法及主要假设	购买日之前与原持有股权相关的其他综合收益转入投资收益的金额
广州易幻网络科技有限公司	63,000,000.00	63,000,000.00			

其他说明：

(5) 购买日或合并当期期末无法合理确定合并对价或被购买方可辨认资产、负债公允价值的相关说明

本公司于购买日之前对易幻网络增资 6300 万元，占其注册资本比例 3.3422%，由于该项收购交易为一揽子交易，无需确认购买日之前持有的股权按照公允价值重新计量产生的利得或损失。

(6) 其他说明**2、同一控制下企业合并****(1) 本期发生的同一控制下企业合并**

单位：元

被合并方名称	企业合并中取得的权益比例	构成同一控制下企业合并的依据	合并日	合并日的确定依据	合并当期期初至合并日被合并方的收入	合并当期期初至合并日被合并方的净利润	比较期间被合并方的收入	比较期间被合并方的净利润

其他说明：

(2) 合并成本

单位：元

合并成本

或有对价及其变动的说明：

其他说明：

(3) 合并日被合并方资产、负债的账面价值

单位：元

	合并日	上期期末

企业合并中承担的被合并方的或有负债：

其他说明：

3、反向购买

交易基本信息、交易构成反向购买的依据、上市公司保留的资产、负债是否构成业务及其依据、合并成本的确定、按照权益性交易处理时调整权益的金额及其计算：

4、处置子公司

是否存在单次处置对子公司投资即丧失控制权的情形

是 否

是否存在通过多次交易分步处置对子公司投资且在本期丧失控制权的情形

是 否

5、其他原因的合并范围变动

说明其他原因导致的合并范围变动（如，新设子公司、清算子公司等）及其相关情况：

子公司名称	主要经营地	注册地	取得方式
无锡宝莱福医疗器械有限公司	无锡	无锡	新设

6、其他

九、在其他主体中的权益

1、在子公司中的权益

(1) 企业集团的构成

子公司名称	主要经营地	注册地	业务性质	持股比例		取得方式
				直接	间接	
广州易幻网络科技有限公司	广州	广州	网络游戏服务	70.00%		非同一控制下合并
Efun Company Limited	香港	香港	游戏发行		100.00%	非同一控制下企业合并
上海易幻网络科技有限公司	上海	上海	游戏发行		100.00%	非同一控制下企业合并
Efun International Ltd	开曼	开曼	投资管理		100.00%	非同一控制下企业合并
无锡宝通新材料技术有限公司	江苏无锡	江苏无锡	高分子材料研发、销售	100.00%		设立

无锡宝通工程技术服务有限公司	江苏无锡	江苏无锡	输送、传动机械的技术服务	57.00%		设立
中盛有限公司	英属维尔京	英属维尔京	投资管理		100.00%	设立
BOTON CONVEYOR	澳大利亚	珀斯	输送、传动机械的技术服务		80.00%	设立
无锡宝强工业织造有限公司	江苏无锡	江苏无锡	输送带骨架材料生产		51.00%	设立
无锡宝通医疗投资有限公司	江苏无锡	江苏无锡	医疗产品销售、代理、技术咨询	100.00%		设立
无锡宝莱福医疗器械有限公司	江苏无锡	江苏无锡	医疗器械的生产、销售、检测服务		80.00%	设立

在子公司的持股比例不同于表决权比例的说明：

持有半数或以下表决权但仍控制被投资单位、以及持有半数以上表决权但不控制被投资单位的依据：

对于纳入合并范围的重要的结构化主体，控制的依据：

确定公司是代理人还是委托人的依据：

其他说明：

(2) 重要的非全资子公司

单位：元

子公司名称	少数股东持股比例	本期归属于少数股东的损益	本期向少数股东宣告分配的股利	期末少数股东权益余额
广州易幻网络科技有限公司	30.00%	45,702,014.47		89,109,732.89
无锡宝通工程技术服务有限公司	43.00%	7,483,745.06		26,438,606.26
无锡宝强工业织造有限公司	49.00%	1,743,786.37		6,071,777.94

子公司少数股东的持股比例不同于表决权比例的说明：

其他说明：

(3) 重要非全资子公司的主要财务信息

单位：元

子公司名称	期末余额						期初余额					
	流动资产	非流动资产	资产合计	流动负债	非流动负债	负债合计	流动资产	非流动资产	资产合计	流动负债	非流动负债	负债合计
广州易幻网络科技有限公司	379,320,820.12	54,510,104.12	433,830,924.24	93,545,471.78	43,253,009.51	136,798,481.29						

限公司												
无锡宝通工程技术服务有限公司	85,693,296.19	6,734,337.21	92,427,633.40	33,409,588.99		33,409,588.99	57,561,757.10	3,343,016.72	60,904,773.82	16,516,777.41		16,516,777.41
无锡宝强工业织造有限公司	16,828,700.53	1,802,062.05	18,630,762.58	6,239,292.42	86.60	6,239,379.02	15,978,206.84	1,806,543.06	17,784,749.90	8,952,14.04		8,952,14.04

单位：元

子公司名称	本期发生额				上期发生额			
	营业收入	净利润	综合收益总额	经营活动现金流量	营业收入	净利润	综合收益总额	经营活动现金流量
广州易幻网络科技有限公司	1,004,493,013.77	152,340,048.24	163,810,924.56	130,347,022.06				
无锡宝通工程技术服务有限公司	118,792,488.47	14,437,031.24	14,598,372.73	13,865,793.62	21,333,659.77	86,996.41	86,996.41	-37,285,477.90
无锡宝强工业织造有限公司	28,365,851.23	3,558,747.70	3,558,747.70	1,201,789.98	30,153,851.00	3,800,157.74	3,800,157.74	-3,935,465.66

其他说明：

(4) 使用企业集团资产和清偿企业集团债务的重大限制

(5) 向纳入合并财务报表范围的结构化主体提供的财务支持或其他支持

其他说明：

2、在子公司的所有者权益份额发生变化且仍控制子公司的交易

(1) 在子公司所有者权益份额发生变化的情况说明

(2) 交易对于少数股东权益及归属于母公司所有者权益的影响

单位：元

--	--

其他说明

3、在合营安排或联营企业中的权益

(1) 重要的合营企业或联营企业

合营企业或联营企业名称	主要经营地	注册地	业务性质	持股比例		对合营企业或联营企业投资的会计处理方法
				直接	间接	

在合营企业或联营企业的持股比例不同于表决权比例的说明：

持有 20%以下表决权但具有重大影响，或者持有 20%或以上表决权但不具有重大影响的依据：

(2) 重要合营企业的主要财务信息

单位：元

	期末余额/本期发生额	期初余额/上期发生额

其他说明

(3) 重要联营企业的主要财务信息

单位：元

	期末余额/本期发生额	期初余额/上期发生额

其他说明

(4) 不重要的合营企业和联营企业的汇总财务信息

单位：元

	期末余额/本期发生额	期初余额/上期发生额
合营企业：	--	--
下列各项按持股比例计算的合计数	--	--
联营企业：	--	--
下列各项按持股比例计算的合计数	--	--

其他说明

(5) 合营企业或联营企业向本公司转移资金的能力存在重大限制的说明

(6) 合营企业或联营企业发生的超额亏损

单位：元

合营企业或联营企业名称	累积未确认前期累计认的损	本期未确认的损失（或本期分	本期末累积未确认的损失

	失	享的净利润)	
--	---	--------	--

其他说明

(7) 与合营企业投资相关的未确认承诺

(8) 与合营企业或联营企业投资相关的或有负债

4、重要的共同经营

共同经营名称	主要经营地	注册地	业务性质	持股比例/享有的份额	
				直接	间接

在共同经营中的持股比例或享有的份额不同于表决权比例的说明:

共同经营为单独主体的, 分类为共同经营的依据:

其他说明

5、在未纳入合并财务报表范围的结构化主体中的权益

未纳入合并财务报表范围的结构化主体的相关说明:

6、其他

十、与金融工具相关的风险

本公司的主要金融工具包括应收账款、应付账款等, 各项金融工具的详细情况说明见本附注三、10 相关项目。与这些金融工具有关的风险, 以及本公司为降低这些风险所采取的风险管理政策如下所述。本公司管理层对这些风险敞口进行管理和监控以确保将上述风险控制在限定的范围之内。

公司董事会全面负责风险管理目标和政策的确定, 并对风险管理目标和政策承担最终责任, 但是董事会已授权本公司管理层设计和实施能确保风险管理目标和政策得以有效执行的程序。董事会通过财务部门递交的月度报告来审查已执行程序的有效性以及风险管理目标和政策的合理性。

本公司风险管理的总体目标是在不过度影响公司竞争力和应变力的情况下, 制定尽可能降低风险的风险管理政策。

(一) 风险管理目标和政策

本公司从事风险管理的目标是在风险和收益之间取得适当的平衡, 将风险对本公司经营业绩的负面影响降低到最低水平, 使股东及其其他权益投资者的利益最大化。基于该风险管理目标, 本公司风险管理的基本策略是确定和分析本公司所面临的各种风险, 建立适当的风险承受底线和进行风险管理, 并及时可靠地对各种风险进行监督, 将风险控制在限定的范围之内。

1、市场风险

金融工具的市场风险, 是指金融工具的公允价值或未来现金流量因市场价格变动而发生波动的风险, 包括外汇风险、利率风险。

(1) 汇率风险

外汇风险, 是指金融工具的公允价值或未来现金流量因市场利率变动而发生波动的风险。本公司面临的汇率风险主要来源于银行存款及应收账款。本公司管理汇率风险时由指定成员密切关注汇率的变动, 并在可能范围内调节持有外币资产与负债余额、必要时运用对冲工具缓解外汇风险。

于资产负债表日，本集团外币资产及外币负债的余额如附注五、49 所示。

敏感性分析本公司承受外汇风险主要与美元、港币、澳元或韩元与人民币的汇率变化有关。下表列示了本公司相关外币与人民币汇率变动 2%假设下的敏感性分析。在管理层进行敏感性分析时，2%的增减变动被认为合理反映了汇率变化的可能范围。汇率可能发生的合理变动对当期净利润的影响如下：

金额：人民币万元

本年利润增加/减少	美元影响		港币影响		澳元影响		韩元影响
	本期金额	上期金额	本期金额	上期金额	本期金额	上期金额	本期金额
人民币升值±2%	±148.48	±84.66	±220.73	-	±44.03	±9.81	±49.02

(2) 证券价格风险

本公司持有的分类为交易性金融资产的投资在资产负债表日以其公允价值列示。证券价格风险指由于单个股票、债券价值的变动而导致权益证券之公允价值下降的风险。本公司之证券价格风险来自于报告日列报为以公允价值计量的可供出售权益投资。于 2016 年 12 月 31 日本公司持有的净值型权益工具，于报告期末以公开市场价格计量；本公司由指定成员密切监控投资产品之价格变动。

以 2016 年 12 月 31 日账面价值为基础，在保持其他变量不变且未考虑税项影响的前提下，权益性工具投资之公允价值每上升 10% 的敏感度分析如下表。

项目	账面价值（人民币元）	税前利润增加（人民币元）
交易性金融资产	50,585,769.12	5,058,576.91

(3) 利率风险

利率风险，是指金融工具的公允价值或未来现金流量因市场利率变动而发生波动的风险。本公司面临的利率风险主要来源于长短期借款。公司通过建立良好的银企关系，对授信额度、授信品种以及授信期限进行合理的设计，保障银行授信额度充足，满足公司各类长短期融资需求。并且通过缩短单笔借款的期限，特别约定提前还款条款，合理降低利率波动风险。截至 2016 年 12 月 31 日，本公司无存在以浮动利率计算的银行借款，因此，将不会对本公司的利润总额和股东权益产生重大的影响

2、信用风险

信用风险是指金融工具的一方不履行义务，造成另一方发生财务损失的风险。本公司主要面临赊销导致的客户信用风险。在签订合同前，本公司对客户的信用风险进行评估，包括外部信用评级和在某些情况下的银行资信证明（当此信息可获取时）。

公司通过对已有客户信用评级的季度监控以及应收账款账龄分析的月度审核来确保公司的整体信用风险在可控的范围内。在监控客户的信用风险时，按照客户的信用特征对其分组。被评为“高风险”级别的客户会放在受限制客户名单里，并且只有在额外批准的前提下，公司才可在未来期间内对其赊销，否则必须要求其提前支付相应款项。

3、流动风险

流动风险，是指企业在履行以交付现金或其他金融资产的方式结算的义务时发生资金短缺的风险。本公司的政策是确保拥有充足的现金以偿还到期债务。流动性风险由本公司的财务部门集中控制。财务部门通过监控现金余额、可随时变现的有价证券以及对未来 12 个月现金流量的滚动预测，确保公司在所有合理预测的情况下拥有充足的资金偿还债务。本公司与主要银行拥有足够的未使用授信额度，管理层有信心能获取充足的流动资产如期偿还各项债务。本公司管理层认为本公司所承担的流动风险对本公司的经营和财务报表不构成重大影响，本财务报表系在持续经营假设的基础上编制。

本公司持有的主要金融资产和金融负债按未折现剩余合同义务的到期期限分析如下：（万元）

项目	无期限	1-6个月	6-12个月	1年以上
货币资金	45,536.63	29,478.15	178.99	762.15
应收利息	192.43	-	-	-
应收票据	20	6,752.82	30	-
应收账款	1,100.87	42,296.56	168.18	489.51

其他应收款	419.7	777.53	1.87	225.44
小计	47,269.63	79,305.06	379.04	1,477.10
应付票据	-	2,160.37	-	-
应付账款	9,928.96	5,948.32	38.06	334.03
其他应付款	83.81	16,866.77	-	-
应付职工薪酬	668.49	-	-	-
小计	10,681.26	24,964.46	38.06	334.03
净额	36,588.37	54,340.60	340.98	1,143.07

综上所述，本公司管理层认为本公司所承担的流动风险较低，对本公司的经营和财务报表不构成重大影响，本财务报表系在持续经营假设的基础上编制。

十一、公允价值的披露

1、以公允价值计量的资产和负债的期末公允价值

单位：元

项目	期末公允价值			
	第一层次公允价值计量	第二层次公允价值计量	第三层次公允价值计量	合计
一、持续的公允价值计量	--	--	--	--
（一）以公允价值计量且变动计入当期损益的金融资产	50,585,769.12			50,585,769.12
1. 交易性金融资产	50,585,769.12			50,585,769.12
（3）衍生金融资产	50,585,769.12			50,585,769.12
二、非持续的公允价值计量	--	--	--	--

- 2、持续和非持续第一层次公允价值计量项目市价的确定依据
- 3、持续和非持续第二层次公允价值计量项目，采用的估值技术和重要参数的定性及定量信息
- 4、持续和非持续第三层次公允价值计量项目，采用的估值技术和重要参数的定性及定量信息
- 5、持续的第三层次公允价值计量项目，期初与期末账面价值间的调节信息及不可观察参数敏感性分析
- 6、持续的公允价值计量项目，本期内发生各层级之间转换的，转换的原因及确定转换时点的政策
- 7、本期内发生的估值技术变更及变更原因
- 8、不以公允价值计量的金融资产和金融负债的公允价值情况
- 9、其他

十二、关联方及关联交易

1、本企业的母公司情况

母公司名称	注册地	业务性质	注册资本	母公司对本企业的持股比例	母公司对本企业的表决权比例
-------	-----	------	------	--------------	---------------

本企业的母公司情况的说明

本企业最终控制方是包志方。

其他说明：

2、本企业的子公司情况

本企业子公司的情况详见附注七、1。

3、本企业合营和联营企业情况

本企业重要的合营或联营企业详见附注。

本期与本公司发生关联方交易，或前期与本公司发生关联方交易形成余额的其他合营或联营企业情况如下：

合营或联营企业名称	与本企业关系
-----------	--------

其他说明

4、其他关联方情况

其他关联方名称	其他关联方与本企业关系
江阴博帆机械制造有限公司	重要子公司股东之控股企业
黄石博帆机械制造有限公司	重要子公司股东之控股企业

江阴市特种运输机械制造有限公司	重要子公司股东之控股企业
伦奇在线科技有限公司	其他
樟树市牛曼投资管理中心（有限合伙）	其他

其他说明

5、关联交易情况

（1）购销商品、提供和接受劳务的关联交易

采购商品/接受劳务情况表

单位：元

关联方	关联交易内容	本期发生额	获批的交易额度	是否超过交易额度	上期发生额
江阴市特种运输机械制造有限公司	原材料	1,894,248.10	1,894,248.10	否	
江阴市特种运输机械制造有限公司	租赁费	3,236,603.10	3,236,603.10	否	3,300,000.00
江阴市特种运输机械制造有限公司	维修劳务	16,495,260.74	16,495,260.74	否	
江阴博帆机械制造有限公司	维修劳务	4,616,157.32	4,616,157.32	否	24,740,634.90
黄石博帆机械制造有限公司	原材料	20,166.66	20,166.66	否	172,260.63

出售商品/提供劳务情况表

单位：元

关联方	关联交易内容	本期发生额	上期发生额
江阴博帆机械制造有限公司	维修服务	33,571,196.64	21,331,075.15
江阴市特种运输机械制造有限公司	维修服务	6,508,915.31	
江阴博帆机械制造有限公司	输送带		605,091.28

购销商品、提供和接受劳务的关联交易说明

项目名称	关联方	期末余额	期初余额
应收票据	江阴博帆机械制造有限公司	4,178,407.64	
应收票据	江阴市特种运输机械制造有限公司	730,000.00	
应收账款	江阴博帆机械制造有限公司	5,947,598.46	5,350,222.38
预付账款	黄石博帆机械制造有限公司	8,500.00	8,500.00
其他应收款	伦奇在线科技有限公司		74,688.02
应付账款	江阴市特种运输机械制造有限公司	2,401,419.17	889,150.17
其他应付款	伦奇在线科技有限公司	88,557.12	
其他应付款	樟树市牛曼投资管理中心（有限合伙）	166,425,000.00	

(2) 关联受托管理/承包及委托管理/出包情况

本公司受托管理/承包情况表:

单位: 元

委托方/出包方 名称	受托方/承包方 名称	受托/承包资产 类型	受托/承包起始 日	受托/承包终止 日	托管收益/承包 收益定价依据	本期确认的托管 收益/承包收益
---------------	---------------	---------------	--------------	--------------	-------------------	--------------------

关联托管/承包情况说明

本公司委托管理/出包情况表:

单位: 元

委托方/出包方 名称	受托方/承包方 名称	委托/出包资产 类型	委托/出包起始 日	委托/出包终止 日	托管费/出包费 定价依据	本期确认的托管 费/出包费
---------------	---------------	---------------	--------------	--------------	-----------------	------------------

关联管理/出包情况说明

(3) 关联租赁情况

本公司作为出租方:

单位: 元

承租方名称	租赁资产种类	本期确认的租赁收入	上期确认的租赁收入
-------	--------	-----------	-----------

本公司作为承租方:

单位: 元

出租方名称	租赁资产种类	本期确认的租赁费	上期确认的租赁费
-------	--------	----------	----------

关联租赁情况说明

(4) 关联担保情况

本公司作为担保方

单位: 元

被担保方	担保金额	担保起始日	担保到期日	担保是否已经履行完毕
------	------	-------	-------	------------

本公司作为被担保方

单位: 元

担保方	担保金额	担保起始日	担保到期日	担保是否已经履行完毕
-----	------	-------	-------	------------

关联担保情况说明

(5) 关联方资金拆借

单位: 元

关联方	拆借金额	起始日	到期日	说明
-----	------	-----	-----	----

拆入
拆出

(6) 关联方资产转让、债务重组情况

单位：元

关联方	关联交易内容	本期发生额	上期发生额
-----	--------	-------	-------

(7) 关键管理人员报酬

单位：元

项目	本期发生额	上期发生额
----	-------	-------

(8) 其他关联交易

6、关联方应收应付款项

(1) 应收项目

单位：元

项目名称	关联方	期末余额		期初余额	
		账面余额	坏账准备	账面余额	坏账准备

(2) 应付项目

单位：元

项目名称	关联方	期末账面余额	期初账面余额
------	-----	--------	--------

7、关联方承诺

8、其他

十三、股份支付

1、股份支付总体情况

 适用 不适用

2、以权益结算的股份支付情况

 适用 不适用

3、以现金结算的股份支付情况

适用 不适用

4、股份支付的修改、终止情况

无。

5、其他

无。

十四、承诺及或有事项

1、重要承诺事项

资产负债表日存在的重要承诺

资本承诺—对外投资承诺

本公司拟以自有资金人民币35,000 万元与上海辰韬资产管理有限公司共同设立宝通辰韬互联网产业投资基金合伙企业（有限合伙），该互联网产业基金总规模4亿元，重点投资游戏、娱乐、文化等内容制作、运营与相关先进硬件技术，及其他新兴及成长性产业等，着重布局其中与互联网相关领域。

2、或有事项

（1）资产负债表日存在的重要或有事项

为其他单位提供债务担保形成的或有负债及其财务影响

担保单位	被担保单位	担保种类	担保借款金额	反担保措施
为关联方公司担保：				
无锡宝通科技股份有限公司	无锡宝通工程技术服务有限公司	贷款担保	2,000万元	
小 计			2,000万元	

（2）公司没有需要披露的重要或有事项，也应予以说明

公司不存在需要披露的重要或有事项。

3、其他

无。

十五、资产负债表日后事项

1、重要的非调整事项

单位：元

项目	内容	对财务状况和经营成果的影响数	无法估计影响数的原因

2、利润分配情况

单位：元

拟分配的利润或股利	39,676,788.60
-----------	---------------

3、销售退回

4、其他资产负债表日后事项说明

本公司已通过支付现金的方式购买广州易幻网络科技有限公司24.1644%股权，易幻网络于2017年1月17日取得了广州市工商行政管理局番禺分局出具的《准予变更登记(备案)通知书》(穗工商(番)内变字[2017]第26201701160476号)，股权过户完成后本公司累计持有易幻网络94.1644%股权。

十六、其他重要事项

1、前期会计差错更正

(1) 追溯重述法

单位：元

会计差错更正的内容	处理程序	受影响的各个比较期间报表项目名称	累积影响数

(2) 未来适用法

会计差错更正的内容	批准程序	采用未来适用法的原因

2、债务重组

3、资产置换

(1) 非货币性资产交换

(2) 其他资产置换

4、年金计划

5、终止经营

单位：元

项目	收入	费用	利润总额	所得税费用	净利润	归属于母公司所有者的终止经营利润

其他说明

6、分部信息

(1) 报告分部的确定依据与会计政策

根据公司的内部组织结构、管理要求及内部报告制度，本公司的经营业务划分为3大经营分部，本公司的管理层定期评价这些分部的经营成果，以决定向其分配资源及评价其业绩。在经营分部的基础上本公司确定了4个报告分部，分别为输送制造服务分部、输送带技术研发和传输维护服务、医疗服务部和互联网信息分部。这些报告分部是以收入为基础确定的。本公司各个报告分部提供的主要产品及劳务分别为输送带研发制造、维修维护服务；手机游戏运营推广服务。分部报告信息根据各分部向管理层报告时采用的会计政策及计量标准披露，这些计量基础与编制财务报表时的会计与计量基础保持一致。财务报表按照本附注三、24所述的会计政策按权责发生制确认收入。

(2) 报告分部的财务信息

单位：元

项目	输送带制造	传输维护服务	手机游戏运营	医疗服务部	分部间抵销	合计
主营业务收入	383,058,841.77	118,792,488.47	1,004,493,013.77		41,742,372.55	1,464,601,971.46
主营业务成本	281,656,460.12	76,189,594.98	399,414,145.17		37,235,305.96	720,024,894.31
资产总额	2,759,477,422.63	92,427,633.40	433,830,924.24	9,860,374.60	191,570,421.50	3,104,025,933.37
负债总额	282,540,602.35	33,409,588.99	136,798,481.29	13,930.00	25,314,170.82	427,448,431.81

(3) 公司无报告分部的，或者不能披露各报告分部的资产总额和负债总额的，应说明原因

(4) 其他说明

7、其他对投资者决策有影响的重要交易和事项

8、其他

十七、母公司财务报表主要项目注释

1、应收账款

(1) 应收账款分类披露

单位：元

类别	期末余额					期初余额				
	账面余额		坏账准备		账面价值	账面余额		坏账准备		账面价值
	金额	比例	金额	计提比例		金额	比例	金额	计提比例	
按信用风险特征组合计提坏账准备的应收账款	295,509,133.91	100.00%	29,247,707.57	9.90%	266,261,426.34	265,952,111.02	100.00%	24,015,812.83	9.03%	241,936,298.19
合计	295,509,133.91	100.00%	29,247,707.57	9.90%	266,261,426.34	265,952,111.02	100.00%	24,015,812.83	9.03%	241,936,298.19

期末单项金额重大并单项计提坏账准备的应收账款：

适用 不适用

组合中，按账龄分析法计提坏账准备的应收账款：

适用 不适用

单位：元

账龄	期末余额		
	应收账款	坏账准备	计提比例
1 年以内分项			
	211,266,570.29	12,675,994.22	6.00%
1 年以内小计	211,266,570.29	12,675,994.22	6.00%
1 至 2 年	51,687,461.74	5,168,746.17	10.00%
2 至 3 年	11,440,185.55	3,432,055.67	30.00%
3 至 4 年	12,186,006.21	6,093,003.11	50.00%
4 至 5 年	1,328,263.87	1,062,611.10	80.00%

5 年以上	815,297.30	815,297.30	100.00%
合计	288,723,784.96	29,247,707.57	

确定该组合依据的说明：

组合中，采用余额百分比法计提坏账准备的应收账款：

适用 不适用

组合中，采用其他方法计提坏账准备的应收账款：

(2) 本期计提、收回或转回的坏账准备情况

本期计提坏账准备金额 5,231,894.74 元；本期收回或转回坏账准备金额 0.00 元。

其中本期坏账准备收回或转回金额重要的：

单位：元

单位名称	收回或转回金额	收回方式

(3) 本期实际核销的应收账款情况

单位：元

项目	核销金额

其中重要的应收账款核销情况：

单位：元

单位名称	应收账款性质	核销金额	核销原因	履行的核销程序	款项是否由关联交易产生

应收账款核销说明：

(4) 按欠款方归集的期末余额前五名的应收账款情况

往来单位名称	与本公司关系	金额	占应收账款总额比例%	坏账准备
新疆九华天物流有限公司	客户	25,870,672.20	8.75%	1,552,240.33
内蒙古伊泰集团有限公司	客户	18,474,573.85	6.25%	1,108,474.43
中国水利电力物资集团有限公司	客户	11,345,828.70	3.84%	809,137.64
神华物资集团有限公司	客户	10,270,225.85	3.48%	616,213.55
唐山曹妃甸动力煤储配有限公司	客户	9,853,626.09	3.33%	1,268,056.82
合计		75,814,926.69	25.66%	5,354,122.77

(5) 因金融资产转移而终止确认的应收账款

(6) 转移应收账款且继续涉入形成的资产、负债金额

其他说明：

2、其他应收款

(1) 其他应收款分类披露

单位：元

类别	期末余额					期初余额				
	账面余额		坏账准备		账面价值	账面余额		坏账准备		账面价值
	金额	比例	金额	计提比例		金额	比例	金额	计提比例	
按信用风险特征组合计提坏账准备的其他应收款	21,726,859.48	100.00%	1,814,171.89	8.35%	19,912,687.59	12,254,633.18	100.00%	1,274,162.46	10.40%	10,980,470.72
合计	21,726,859.48	100.00%	1,814,171.89	8.35%	19,912,687.59	12,254,633.18	100.00%	1,274,162.46	10.40%	10,980,470.72

期末单项金额重大并单项计提坏账准备的其他应收款：

 适用 不适用

组合中，按账龄分析法计提坏账准备的其他应收款：

 适用 不适用

单位：元

账龄	期末余额		
	其他应收款	坏账准备	计提比例
1 年以内分项			
1 年以内小计	2,562,571.40	153,754.28	6.00%
1 至 2 年	4,619,444.08	461,944.41	10.00%
2 至 3 年	1,266,264.00	379,879.20	30.00%
3 至 4 年	748,100.00	374,050.00	50.00%
4 至 5 年	428,180.00	342,544.00	80.00%
5 年以上	102,000.00	102,000.00	100.00%
合计	9,726,559.48	1,814,171.89	

确定该组合依据的说明：

组合中，采用余额百分比法计提坏账准备的其他应收款：

 适用 不适用

组合中，采用其他方法计提坏账准备的其他应收款：

适用 不适用

(2) 本期计提、收回或转回的坏账准备情况

本期计提坏账准备金额 540,009.43 元；本期收回或转回坏账准备金额 0.00 元。

其中本期坏账准备转回或收回金额重要的：

单位：元

单位名称	转回或收回金额	收回方式

(3) 本期实际核销的其他应收款情况

单位：元

项目	核销金额

其中重要的其他应收款核销情况：

单位：元

单位名称	其他应收款性质	核销金额	核销原因	履行的核销程序	款项是否由关联交易产生

其他应收款核销说明：

(4) 其他应收款按款项性质分类情况

单位：元

款项性质	期末账面余额	期初账面余额
保证金及押金	8,402,151.00	10,396,044.00
备用金	128,200.00	63,453.00
员工借款	854,560.00	1,131,117.70
单位往来款	12,000,300.00	
其他	341,648.48	664,018.48
合计	21,726,859.48	12,254,633.18

(5) 按欠款方归集的期末余额前五名的其他应收款情况

单位：元

单位名称	款项的性质	期末余额	账龄	占其他应收款期末余额合计数的比例	坏账准备期末余额
无锡宝通工程技术服务有限公司	往来	12,000,300.00	1 年以内	55.23%	
新疆九华天物流有限	保证金	3,043,600.00	1-2 年	14.01%	304,360.00

公司					
中国神华国际工程有 限公司	保证金	1,031,004.00	1年以内 614004 元; 1-2年 417000 元	4.75%	78,540.24
武钢资源集团有限公 司	保证金	500,000.00	3-4年 100000元; 4-5年 400000元	2.30%	370,000.00
周赞	借款	430,000.00		1.98%	40,616.00
合计	--	17,004,904.00	--	78.27%	793,516.24

(6) 涉及政府补助的应收款项

单位：元

单位名称	政府补助项目名称	期末余额	期末账龄	预计收取的时间、金额 及依据

(7) 因金融资产转移而终止确认的其他应收款

(8) 转移其他应收款且继续涉入形成的资产、负债金额

其他说明：

3、长期股权投资

单位：元

项目	期末余额			期初余额		
	账面余额	减值准备	账面价值	账面余额	减值准备	账面价值
对子公司投资	1,399,001,000.00		1,399,001,000.00	142,501,000.00		142,501,000.00
合计	1,399,001,000.00		1,399,001,000.00	142,501,000.00		142,501,000.00

(1) 对子公司投资

单位：元

被投资单位	期初余额	本期增加	本期减少	期末余额	本期计提减值 准备	减值准备期末 余额
无锡宝通新材料 技术有限公司	30,000,000.00			30,000,000.00		
无锡宝通医疗投 资有限公司	10,000,000.00			10,000,000.00		
无锡宝通工程技 术服务有限公司	39,501,000.00			39,501,000.00		

广州易幻网络科技有限公司	63,000,000.00	1,256,500,000.00		1,319,500,000.00		
合计	142,501,000.00	1,256,500,000.00		1,399,001,000.00		

(2) 对联营、合营企业投资

单位：元

投资单位	期初余额	本期增减变动							期末余额	减值准备 期末余额
		追加投资	减少投资	权益法下 确认的投 资损益	其他综合 收益调整	其他权益 变动	宣告发放 现金股利 或利润	计提减值 准备		
一、合营企业										
二、联营企业										

(3) 其他说明

4、营业收入和营业成本

单位：元

项目	本期发生额		上期发生额	
	收入	成本	收入	成本
主营业务	353,908,659.48	259,611,572.92	451,775,205.72	305,671,352.98
合计	353,908,659.48	259,611,572.92	451,775,205.72	305,671,352.98

其他说明：

5、投资收益

单位：元

项目	本期发生额	上期发生额
理财收益	7,096,681.22	
合计	7,096,681.22	

6、其他

十八、补充资料

1、当期非经常性损益明细表

√ 适用 □ 不适用

单位：元

项目	金额	说明
非流动资产处置损益	2,144.16	
计入当期损益的政府补助（与企业业务密切相关，按照国家统一标准定额或定量享受的政府补助除外）	6,599,673.93	兼并重组等政府补助
除同公司正常经营业务相关的有效套期保值业务外，持有交易性金融资产、交易性金融负债产生的公允价值变动损益，以及处置交易性金融资产、交易性金融负债和可供出售金融资产取得的投资收益	485,769.12	公允价值变动收益
除上述各项之外的其他营业外收入和支出	-170,159.23	
委托投资收益	7,122,763.41	本期为购买理财产品所取得的收益
减：所得税影响额	2,106,028.71	
少数股东权益影响额	179,951.67	
合计	11,754,211.01	--

对公司根据《公开发行证券的公司信息披露解释性公告第 1 号——非经常性损益》定义界定的非经常性损益项目，以及把《公开发行证券的公司信息披露解释性公告第 1 号——非经常性损益》中列举的非经常性损益项目界定为经常性损益的项目，应说明原因。

适用 不适用

2、净资产收益率及每股收益

报告期利润	加权平均净资产收益率	每股收益	
		基本每股收益（元/股）	稀释每股收益（元/股）
归属于公司普通股股东的净利润	7.04%	0.3827	0.3827
扣除非经常性损益后归属于公司普通股股东的净利润	6.45%	0.3508	0.3508

3、境内外会计准则下会计数据差异

(1) 同时按照国际会计准则与按中国会计准则披露的财务报告中净利润和净资产差异情况

适用 不适用

(2) 同时按照境外会计准则与按中国会计准则披露的财务报告中净利润和净资产差异情况

适用 不适用

(3) 境内外会计准则下会计数据差异原因说明，对已经境外审计机构审计的数据进行差异调节的，应注明该境外机构的名称

4、其他

第十二节 备查文件目录

- (一) 载有法定代表人、会计机构负责人（会计主管人员）签名并盖章的财务报表。
- (二) 载有会计师事务所盖章、注册会计师签名并盖章的审计报告原件。
- (三) 报告期内在中国证监会指定网站上公开披露过的所有公司文件的正本及公告的原稿。
- (四) 在其它证券市场公布的年度报告。