

安信稳健增值灵活配置混合型证券投资基金 2016 年年度报告摘要

2016 年 12 月 31 日

基金管理人：安信基金管理有限责任公司

基金托管人：中国民生银行股份有限公司

送出日期：2017 年 3 月 27 日

§ 1 重要提示

基金管理人的董事会、董事保证本报告所载资料不存在虚假记载、误导性陈述或重大遗漏，并对其内容的真实性、准确性和完整性承担个别及连带的法律责任。本年度报告已经三分之二以上独立董事签字同意，并由董事长签发。

基金托管人宁波银行股份有限公司根据本基金合同规定，于 2017 年 3 月 24 日复核了本报告中的财务指标、净值表现、利润分配情况、财务会计报告、投资组合报告等内容，保证复核内容不存在虚假记载、误导性陈述或者重大遗漏。

基金管理人承诺以诚实信用、勤勉尽责的原则管理和运用基金资产，但不保证基金一定盈利。

基金的过往业绩并不代表其未来表现。投资有风险，投资者在作出投资决策前应仔细阅读本基金的招募说明书及其更新。

本年度报告摘要摘自年度报告正文，投资者欲了解详细内容，应阅读年度报告正文。

本报告中财务资料已经审计。安永华明会计师事务所(特殊普通合伙)为本基金出具了 2016 年度标准无保留意见的审计报告，请投资者注意阅读。

本报告期自 2016 年 1 月 1 日起至 12 月 31 日止。

§ 2 基金简介

2.1 基金基本情况

基金简称	安信稳健增值混合	
基金主代码	001316	
基金运作方式	契约型开放式	
基金合同生效日	2015 年 5 月 25 日	
基金管理人	安信基金管理有限责任公司	
基金托管人	中国民生银行股份有限公司	
报告期末基金份额总额	701,200,673.69 份	
下属分级基金的基金简称:	安信稳健增值混合 A	安信稳健增值混合 C
下属分级基金的交易代码:	001316	001338
报告期末下属分级基金的份额总额	265,878,049.72 份	435,322,623.97 份

2.2 基金产品说明

投资目标	本基金将以严格的风险控制为前提,结合科学严谨、具有前瞻性的宏观策略分析以及深入的个股/个券挖掘,动态灵活调整投资策略,力争为基金份额持有人获取较为确定且超越业绩比较基准的投资回报。	
投资策略	资产配置方面,通过宏观基本面定性和定量研究,结合政策因素、市场情绪与估值因素等对比分析大类资产风险收益比,合理分配各大类资产配置比例;固定收益类投资方面,在自上而下地在利率走势分析、债券供求分析基础上,灵活采用类属配置、久期配置、信用配置、回购等投资策略;股票投资上,秉承价值投资理念,深度挖掘符合经济结构转型、契合产业结构升级、发展潜力巨大的行业与公司;此外,本基金合理利用股指期货、国债期货、权证等衍生工具做套保或套利投资,对部分高质量的资产支持证券可以采用买入并持有到期策略,实现基金资产增值增厚。	
业绩比较基准	中国人民银行公布的金融机构 1 年期人民币定期存款基准利率+3.00%。	
风险收益特征	本基金为混合型基金,其预期收益及预期风险水平高于债券型基金和货币市场基金,但低于股票型基金,属于中等风险水平的投资品种。	
	安信稳健增值混合 A	安信稳健增值混合 C

2.3 基金管理人和基金托管人

项目	基金管理人	基金托管人
名称	安信基金管理有限责任公司	中国民生银行股份有限公司
信息披露负责人	姓名	乔江晖
	联系电话	0755-82509999
	电子邮箱	service@essencefund.com
客户服务电话	4008-088-088	95568

传真	0755-82799292	010-58560798
----	---------------	--------------

2.4 信息披露方式

登载基金年度报告正文的管理人互联网网址	www.essencefund.com
基金年度报告备置地点	安信基金管理有限责任公司 地址：广东省深圳市福田区莲花街道益田路 6009 号新世界商务中心 36 层

§ 3 主要财务指标、基金净值表现及利润分配情况

3.1 主要会计数据和财务指标

金额单位：人民币元

3.1.1 期间数据和指标	2016 年		2015 年 5 月 25 日(基金合同生效日)-2015 年 12 月 31 日		2014 年	
	安信稳健增值混合 A	安信稳健增值混合 C	安信稳健增值混合 A	安信稳健增值混合 C	安信稳健增值混合 A	安信稳健增值混合 C
本期已实现收益	3,457,919.54	33,390,312.64	3,469,493.20	27,471,267.41	-	-
本期利润	3,207,380.91	10,961,352.03	3,536,239.36	44,575,790.47	-	-
加权平均基金份额本期利润	0.0490	0.0150	0.0246	0.0178	-	-
本期基金份额净值增长率	5.20%	4.76%	3.90%	7.20%	-	-
3.1.2 期末数据	2016 年末		2015 年末		2014 年末	

和指标						
期末可供分配利润	23,695,476.57	51,693,974.70	1,564,049.29	200,815,072.04	-	-
期末基金资产净值	290,689,767.54	488,924,519.92	54,757,701.87	3,449,320,400.56	-	-
期末基金份额净值	1.093	1.123	1.039	1.072	-	-

注：1、基金业绩指标不包括持有人认（申）购或交易基金的各项费用，计入费用后实际收益水平要低于所列数字；

2、本期已实现收益指基金本期利息收入、投资收益、其他收入（不含公允价值变动收益）扣除相关费用后的余额，本期利润为本期已实现收益加上本期公允价值变动收益；

3、对期末可供分配利润，采用期末资产负债表中未分配利润与未分配利润中已实现部分的孰低数。

3.2 基金净值表现

3.2.1 基金份额净值增长率及其与同期业绩比较基准收益率的比较

安信稳健增值混合 A

阶段	份额净值增长率①	份额净值增长率标准差②	业绩比较基准收益率③	业绩比较基准收益率标准差④	①—③	②—④
过去三个月	0.28%	0.18%	1.07%	0.02%	-0.79%	0.16%
过去六个月	3.02%	0.14%	2.27%	0.01%	0.75%	0.13%
过去一年	5.20%	0.12%	4.51%	0.01%	0.69%	0.11%
自基金合同生效起至今	9.30%	0.11%	7.43%	0.01%	1.87%	0.10%

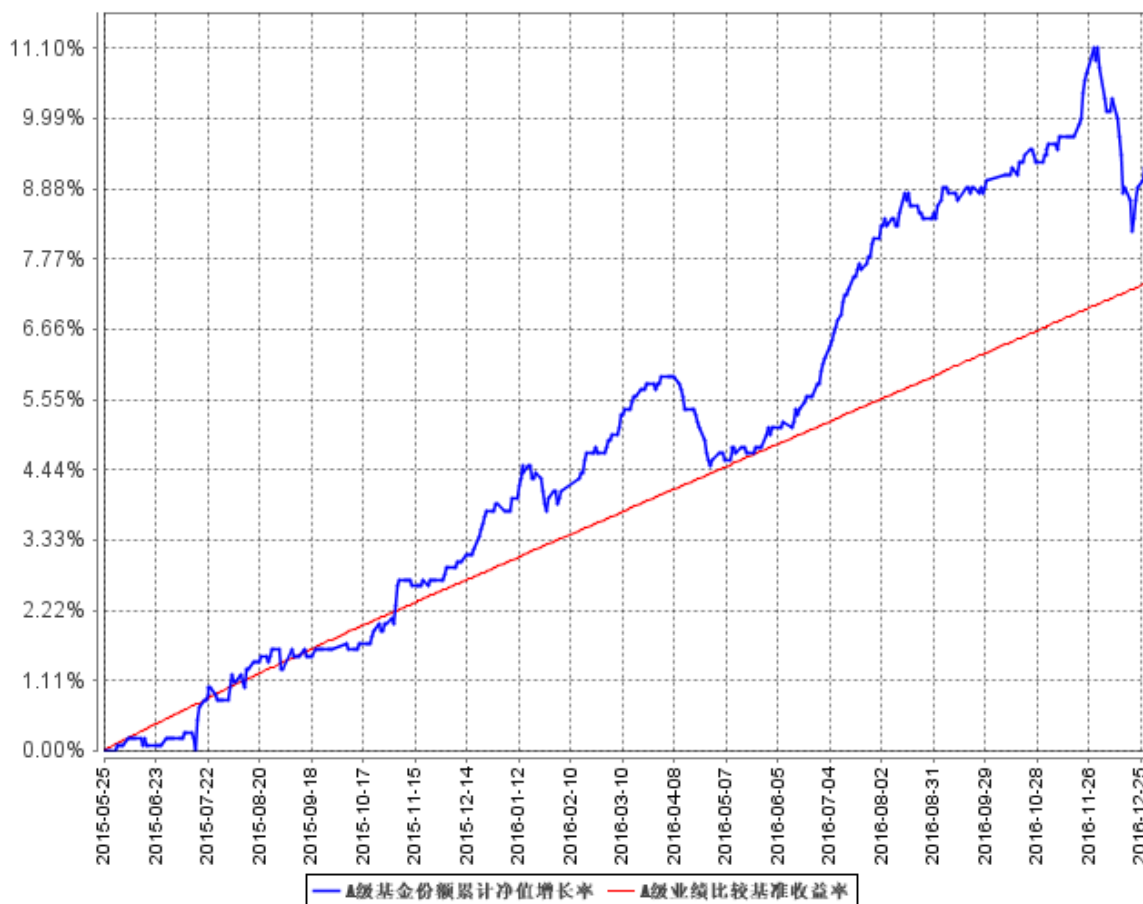
安信稳健增值混合 C

阶段	份额净值增长率①	份额净值增长率标准差②	业绩比较基准收益率③	业绩比较基准收益率标准差④	①—③	②—④
过去三个月	0.18%	0.18%	1.07%	0.02%	-0.89%	0.16%
过去六个月	2.56%	0.15%	2.27%	0.01%	0.29%	0.14%
过去一年	4.76%	0.12%	4.51%	0.01%	0.25%	0.11%
自基金合同生效起至今	12.30%	0.25%	7.43%	0.01%	4.87%	0.24%

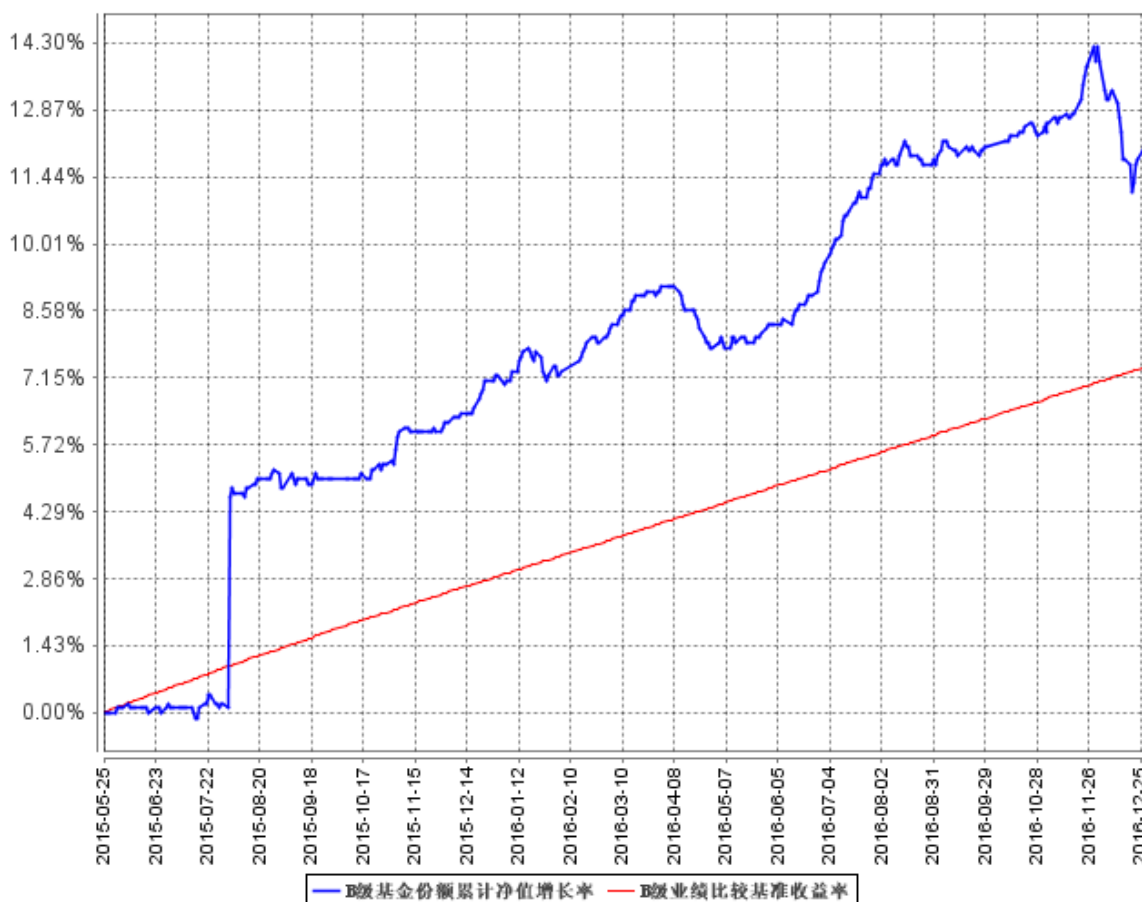
注：根据《安信稳健增值灵活配置混合型证券投资基金基金合同》的约定，本基金的业绩比较基准为：中国人民银行公布的金融机构 1 年期人民币定期存款基准利率+3.00%。

3.2.2 自基金合同生效以来基金份额累计净值增长率变动及其与同期业绩比较基准收益率变动的比较

A级基金份额累计净值增长率与同期业绩比较基准收益率的历史走势对比图



B级基金份额累计净值增长率与同期业绩比较基准收益率的历史走势对比图

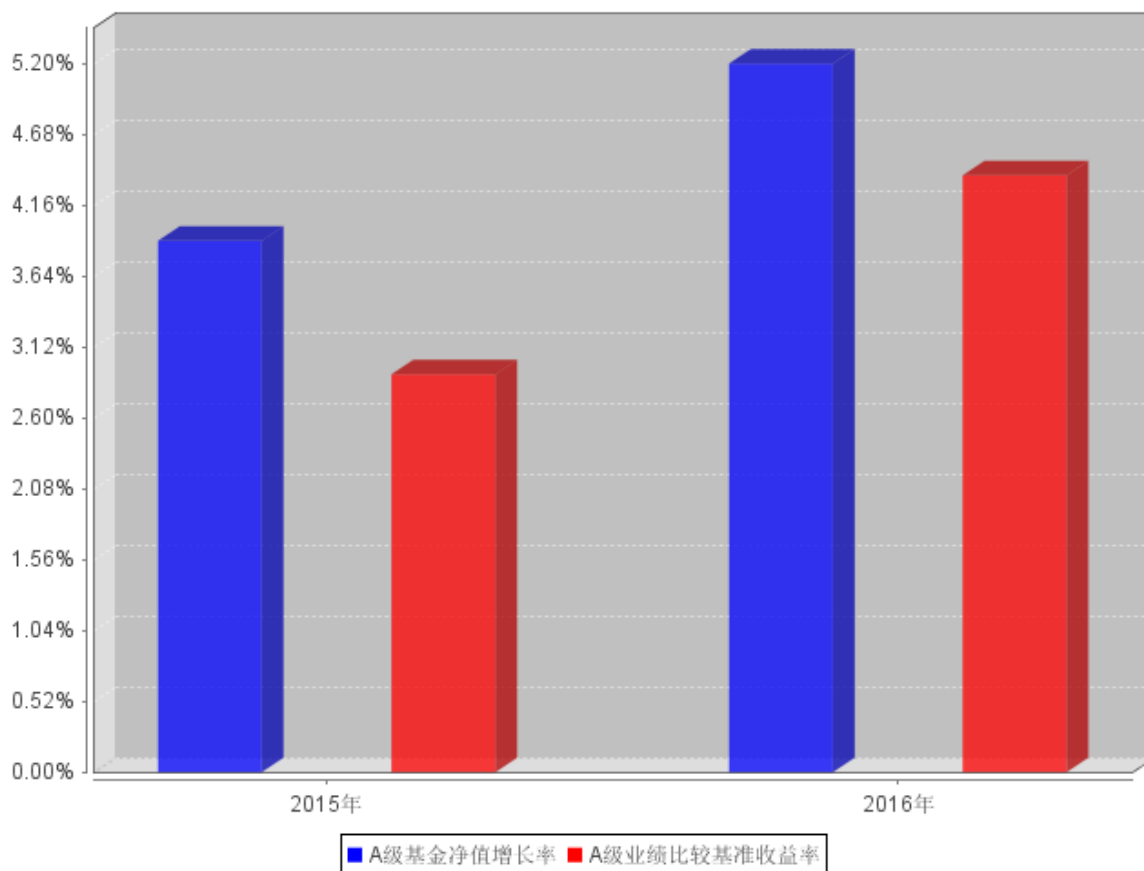


注：1、本基金的建仓期为 2015 年 5 月 25 日至 2015 年 11 月 24 日，建仓期结束时，本基金各项资产配置比例均符合本基金合同的约定。

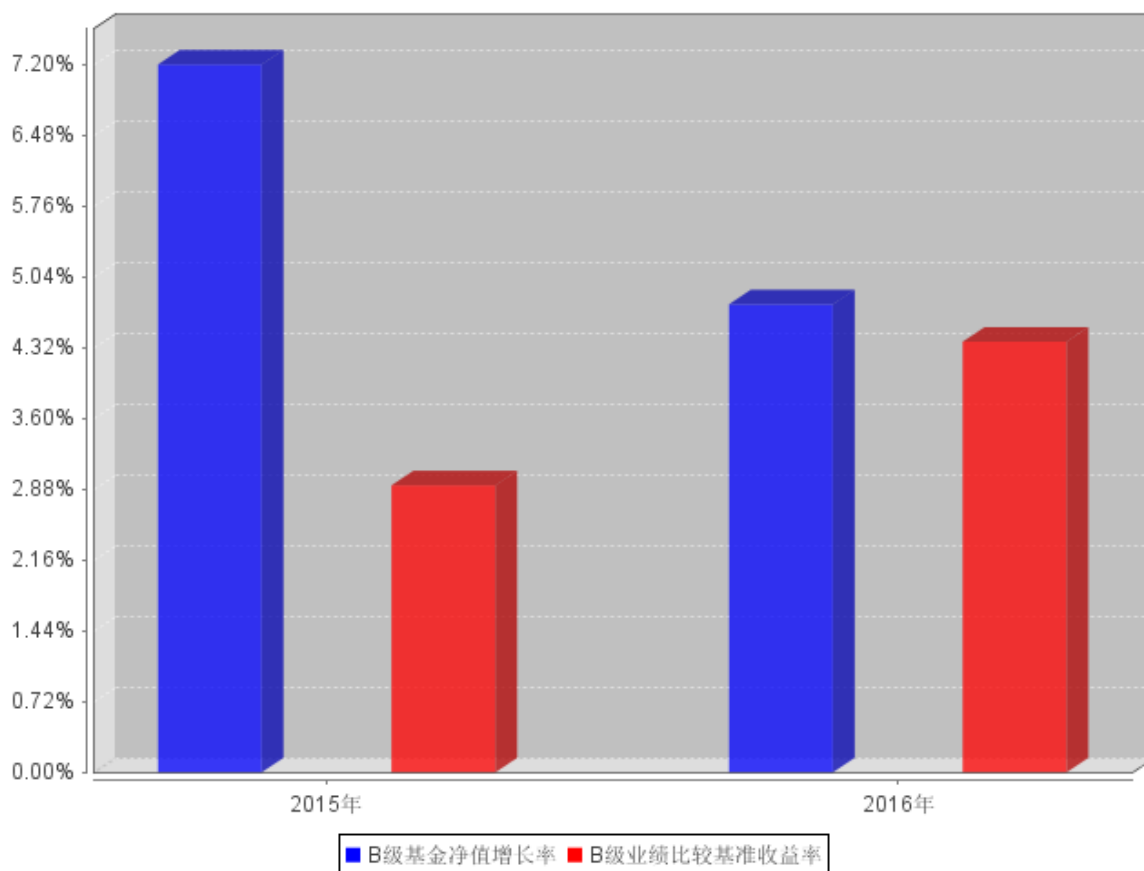
2、本基金基金合同生效日为 2015 年 5 月 25 日。图示日期为 2015 年 5 月 25 日至 2016 年 12 月 31 日。

3.2.3 自基金合同生效以来基金每年净值增长率及其与同期业绩比较基准收益率的比较

A级自基金合同生效以来基金每年净值增长率及其与同期业绩比较基准收益率的对比图



B级自基金合同生效以来基金每年净值增长率及其与同期业绩比较基准收益率的对比图



3.3 过去三年基金的利润分配情况

本基金于 2015 年 5 月 25 日成立，截至本报告期末尚未进行利润分配。

§ 4 管理人报告

4.1 基金管理人及基金经理情况

4.1.1 基金管理人及其管理基金的经验

安信基金管理有限责任公司经中国证监会批准，成立于 2011 年 12 月，总部位于深圳，注册资本 3.5 亿元人民币，股东及股权结构为：五矿资本控股有限公司持有 38.72%的股权，安信证券股份有限公司持有 33%的股权，佛山市顺德区新碧贸易有限公司持有 19.71%的股权，中广核财务有限责任公司持有 8.57%的股权。

截至 2016 年 12 月 31 日，本基金管理人共管理 30 只开放式基金，具体如下：从 2012 年 6 月 20 日起管理安信策略精选灵活配置混合型证券投资基金；从 2012 年 9 月 25 日起管理安信目标收益债券型证券投资基金；从 2012 年 12 月 18 日起管理安信平稳增长混合型发起式证券投资

基金；从 2013 年 2 月 5 日起管理安信现金管理货币市场基金；从 2013 年 7 月 24 日起管理安信宝利债券型证券投资基金(LOF)(原安信宝利分级债券型证券投资基金)；从 2013 年 11 月 8 日起管理安信永利信用定期开放债券型证券投资基金；从 2013 年 12 月 31 日起管理安信鑫发优选灵活配置混合型证券投资基金；从 2014 年 4 月 21 日起管理安信价值精选股票型证券投资基金；从 2014 年 11 月 24 日起管理安信现金增利货币市场基金；从 2015 年 3 月 19 日起管理安信消费医药主题股票型证券投资基金；从 2015 年 4 月 15 日起管理安信动态策略灵活配置混合型证券投资基金；从 2015 年 5 月 14 日起管理安信中证一带一路主题指数分级证券投资基金；从 2015 年 5 月 20 日起管理安信优势增长灵活配置混合型证券投资基金；从 2015 年 5 月 25 日起管理安信稳健增值灵活配置混合型证券投资基金；从 2015 年 6 月 5 日起管理安信鑫安得利灵活配置混合型证券投资基金；从 2015 年 8 月 7 日起管理安信新常态沪港深精选股票型证券投资基金；从 2015 年 11 月 24 日起管理安信新动力灵活配置混合型证券投资基金；从 2016 年 3 月 9 日起管理安信安盈保本混合型证券投资基金；从 2016 年 5 月 9 日起管理安信新回报灵活配置混合型证券投资基金；从 2016 年 7 月 28 日起管理安信新优选灵活配置混合型证券投资基金；从 2016 年 8 月 9 日起管理安信新目标灵活配置混合型证券投资基金；从 2016 年 8 月 19 日起管理安信新价值灵活配置混合型证券投资基金；从 2016 年 9 月 9 日起管理安信保证金交易型货币市场基金；从 2016 年 9 月 29 日起管理安信新成长灵活配置混合型证券投资基金；从 2016 年 9 月 29 日起管理安信尊享纯债债券型证券投资基金；从 2016 年 10 月 10 日起管理安信永丰定期开放债券型证券投资基金；从 2016 年 10 月 12 日起管理安信沪深 300 指数增强型发起式证券投资基金；从 2016 年 10 月 17 日起管理安信活期宝货币市场基金；从 2016 年 12 月 9 日起管理安信新趋势灵活配置混合型证券投资基金；从 2016 年 12 月 19 日起管理安信新视野灵活配置混合型证券投资基金。

4.1.2 基金经理（或基金经理小组）及基金经理助理简介

姓名	职务	任本基金的基金经理（助理）期限		证券从业年限	说明
		任职日期	离任日期		
张翼飞	本基金的基金经理	2015 年 5 月 25 日	-	5.5	张翼飞先生，经济学硕士。历任摩根轧机（上海）有限公司财务部会计、财务主管，上海市国有资产监督管理委员会规划发展处研究员，秦皇岛嘉隆高科实业有限公司财务总监，日盛嘉富证券国际有限公司上

					海代表处研究部研究员。现任职于安信基金管理有限责任公司固定收益部。曾任安信现金管理货币市场基金、安信目标收益债券型证券投资基金、安信永利信用定期开放债券型证券投资基金的基金经理助理，安信现金管理货币市场基金、安信现金增利货币市场基金的基金经理；现任安信稳健增值灵活配置混合型证券投资基金、安信目标收益债券型证券投资基金、安信永利信用定期开放债券型证券投资基金、安信尊享纯债债券型证券投资基金、安信新趋势灵活配置混合型证券投资基金的基金经理。
王坤	本基金的基金经理助理	2016 年 2 月 26 日	-	1	王坤先生，金融硕士。曾任安信基金管理有限责任公司固定收益部研究助理。现任安信基金管理有限责任公司固定收益部基金经理助理。现任安信基金目标收益债券型证券投资基金、安信永利信用定期开放债券型证券投资基金、安信稳健增值灵活配置混合型证券投资基金、安信新趋势灵活配置混合型证券投资基金、安信新起点灵活配置混合型证券投资基金、安信尊享纯债债券型证券投资基金的基金经理助理。

周仁	本基金的基金经理助理	2015 年 10 月 26 日	2016 年 2 月 26 日	1	周仁先生, 金融硕士。历任安信基金管理有限责任公司固定收益部研究助理、基金经理助理。
魏晓菲	本基金的基金经理助理	2015 年 10 月 26 日	2016 年 2 月 26 日	9	魏晓菲女士, 法学硕士。先后在安信证券股份有限公司、安信基金管理有限责任公司工作, 曾在安信基金管理有限责任公司固定收益部从事固定收益类投资工作。

注：1、基金经理的“任职日期”根据公司决定的公告（生效）日期填写；基金经理助理的“任职日期”根据公司决定确定的聘任日期填写。“离任日期”根据公司决定的公告（生效）日期填写。
2、证券从业年限计算标准遵从行业协会《证券业从业人员资格管理办法》中关于证券从业人员范围的相关规定。

4.2 管理人对报告期内本基金运作合规守信情况的说明

本报告期内，本基金管理人严格遵守《中华人民共和国证券投资基金法》、《证券投资基金销售管理办法》、《公开募集证券投资基金运作管理办法》、《证券投资基金信息披露管理办法》等有关法律法规、监管部门的相关规定及基金合同的约定，依照诚实信用、勤勉尽责、安全高效的原则管理和运用基金资产，在认真控制投资风险的基础上，为基金份额持有人谋求最大利益，没有损害基金份额持有人利益的行为。

4.3 管理人对报告期内公平交易情况的专项说明

4.3.1 公平交易制度和控制方法

本基金管理人采用 T 值检验等统计方法，定期对旗下管理的所有基金和投资组合之间发生的同一交易日内、三个交易日内、五个交易日内的同向交易价差进行专项分析和检查。分析结果显示，本基金与本基金管理人旗下管理的所有其他基金和投资组合之间，不存在通过相同品种的同向交易进行投资组合间利益输送的行为。

4.3.2 公平交易制度的执行情况

本报告期内，本基金管理人严格执行《证券投资基金管理公司公平交易制度指导意见》和公司制定的公平交易相关制度，公平对待旗下管理的所有基金和投资组合，未出现违反公平交易制度的情况，亦未受到监管机构的相关调查。

4.3.3 异常交易行为的专项说明

本报告期内未发现本基金存在异常交易行为。本报告期内，本公司所有投资组合参与的交易所公开竞价同日反向交易成交较少的单边交易量未超过该证券当日成交量的 5%。

4.4 管理人对报告期内基金的投资策略和业绩表现的说明

4.4.1 报告期内基金投资策略和运作分析

2016 年是债券市场波动很大的一年。4 月份由于中铁物资债券停牌和央企债转股传闻，导致市场的信用恐慌和抛售。期间我们也发生了一定的净值回撤。但之后经过认真分析研究，判断信用恐慌不会持久，在市场底部进行了一定的加仓操作，在 5 月之后的市场回升中，我们的净值恢复明显，并创出新高。11 月底，货币基金巨额赎回开启了年底的债灾，市场在 1 个月的时间，几乎完成了 2013 年钱荒之后半年的调整幅度。我们在本次债灾发生之前，已经开始对债券市场的过度繁荣产生了警惕，绝大部分仓位配置了 1 年以内的品种。在 4 季度的债灾中，我们受损程度显著低于债券市场平均水平。

股票投资方面，我们始终坚持了价值投资原则，以估值合理的大盘蓝筹股为主要投资方向；以估值合理、增长前景明朗的成长股为辅助投资标的。产生了比较好的效果。

4.4.2 报告期内基金的业绩表现

截至 2016 年 12 月 31 日，本基金 A 类份额净值为 1.093 元，本报告期份额净值增长率为 5.20%，同期业绩比较基准增长率为 4.51%。截至 2016 年 12 月 31 日，本基金 C 类份额净值为 1.123 元，本报告期份额净值增长率为 4.76%，同期业绩比较基准增长率为 4.51%。

4.5 管理人对宏观经济、证券市场及行业走势的简要展望

展望 2017 年，我们认为主要的投资逻辑如下：

1、宏观经济将进一步走向低增速的“新常态”，从重量走向重质。多数行业的有竞争优势的企业，将进一步获取更大的市场份额和利润空间，认为龙头股、蓝筹股将可能变得更有投资价值。

2、预期全年人民币汇率可能仍有一定的贬值，但贬值幅度大概率弱于之前两年。贬值可能导致输入性通胀，导致 PPI 继续走高，从而对 CPI 产生持续的压力。债券投资至少在上半年，或仍需以中短久期为主。

3、两会期间可能会多个有指导意义的信号出现，带动几个线条的投资标的走出一轮行情。但需要从中找出前景较强、较有可持续性的投资线条，参与其中；避开过度炒作或前景相对较弱的线条。

4、下半年汇率压力可能逐步减弱，同时房地产新开工可能逐步走弱，相应的货币政策基调可能边际上有所宽松，需要密切注意债市可能出现的机会。

4.6 管理人内部有关本基金的监察稽核工作情况

本报告期内，本基金管理人根据法律法规、监管要求和业务发展的实际需要，通过合规培训、梳理业务风险点、细化制度流程、对员工行为以及重点业务稽核检查等方式，保障了基金管理及公司业务的有效开展及合规运作。本基金管理人承诺将持续以风险控制为核心，坚持基金份额持有人利益优先的原则，提高监察稽核工作的科学性和有效性，切实保障基金资产安全、合规运作。

4.7 管理人对报告期内基金估值程序等事项的说明

报告期内，本基金的估值业务严格按照相关的法律法规、基金合同以及《安信基金管理有限责任公司估值管理制度》开展。

公司基金的日常估值业务由运营部负责，运营部在日常估值管理中，必须严格遵循各项法律法规及基金合同的规定，及时准确对基金资产估值事项进行基金估值。运营部对基金所使用的估值系统进行总体规划和组织实施，建立并不断完善基金资产估值系统。另外，公司成立基金估值委员会，主任委员由公司总经理担任，成员由副总经理、运营部、研究部、监察稽核部人员组成，投资部门相关人员列席。估值委员会的相关成员均具备相应的专业胜任能力和相关工作经历。

估值委员会负责审定公司基金估值业务管理制度，建立健全估值决策体系，确定不同基金产品及投资品种的估值方法，保证公司估值业务准确真实地反映基金相关金融资产和金融负债的公允价值。估值委员会采取临时会议的方式召开会议，在发生了影响估值政策和程序的有效性及适用性的情况时，运营部应及时提请估值委员会召开会议修订估值方法，以保证其持续适用。估值委员会会议决议须经全体委员半数以上投票表决同意方能通过，并形成书面文件妥善保管。对于重大事项，应在充分征求监管机构、托管银行、会计师事务所、律师事务所意见的基础上，再行表决。估值政策和程序的修订经估值委员会审批通过后方可实施。

估值委员会中各成员的职责分工如下：运营部凭借专业技能和对市场产品长期丰富的估值经验以及对相关法律法规的熟练掌握，对没有市价的投资品种的估值方法在其专业领域提供专业意见。研究部凭借丰富的专业技能和对市场产品的长期深入的跟踪研究，对没有市价的投资品种综合宏观经济、行业发展及个股状况等因素，从价值投资的角度进行理论分析，并根据分析的结果建议应采用的估值方法及合理的估值区间。研究部根据估值委员会提出的多种估值方法预案，利用金融工程研究体系各种经济基础数据和数量化工具，针对不同的估值方法及估值模型进行演算，为估值委员会寻找公允的、操作性较强的估值方法提供数理依据。监察稽核部对估值委员会临时

会议的全程讨论、做出的决议、提交的基金估值信息披露文件进行合规性审查。投资部门相关人员和基金经理有权列席估值委员会会议，但不得干涉估值委员会作出的决定及估值政策的执行。

本基金管理人参与估值流程各方之间不存在任何重大利益冲突。截至报告期末本基金管理人未与任何外部估值定价服务机构签约。

4.8 管理人对报告期内基金利润分配情况的说明

根据相关法律法规规定和本基金合同的约定及实际运作情况，本基金本报告期无需进行利润分配。在符合分红条件的前提下，本基金已实现尚未分配的可供分配收益部分，将严格按照本基金合同的约定适时向投资者予以分配。

4.9 报告期内管理人对本基金持有人数或基金资产净值预警情形的说明

本报告期内，本基金未出现连续 20 个工作日基金份额持有人不满 200 人或基金资产净值低于 5000 万元人民币的情形。

§ 5 托管人报告

5.1 报告期内本基金托管人遵规守信情况声明

本报告期内，本托管人在对安信稳健增值灵活配置混合型证券投资基金的托管过程中，严格遵守《证券投资基金法》及其他法律法规和基金合同、托管协议的有关规定，依法安全保管了基金财产，不存在损害基金份额持有人利益的行为，完全尽职尽责地履行了基金托管人应尽的义务。

5.2 托管人对报告期内本基金投资运作遵规守信、净值计算、利润分配等情况的说明

本报告期内，按照相关法律法规和基金合同、托管协议的有关规定，本托管人对本基金管理人—安信基金管理有限责任公司在安信稳健增值灵活配置混合型证券投资基金的投资运作方面进行了监督，对基金资产净值计算、基金份额申购赎回价格的计算、基金费用开支等方面进行了认真的复核，未发现基金管理人有关损害基金份额持有人利益的行为，在各重要方面的运作严格按照基金合同的规定进行。本报告期内，安信稳健增值灵活配置混合型证券投资基金未进行利润分配。

5.3 托管人对本年度报告中财务信息等内容的真实、准确和完整发表意见

由安信稳健增值灵活配置混合型证券投资基金管理人—安信基金管理有限责任公司编制，并经本托管人复核审查的本年度报告中的财务指标、净值表现、财务会计报告、投资组合报告等内容真实、准确和完整。

§ 6 审计报告

6.1 审计报告基本信息

财务报表是否经过审计	是
审计意见类型	标准无保留意见
审计报告编号	安永华明（2017）审字第 60962175_H14 号

6.2 审计报告的基本内容

审计报告标题	审计报告
审计报告收件人	安信稳健增值灵活配置混合型证券投资基金全体基金份额持有人
引言段	我们审计了后附的安信稳健增值灵活配置混合型证券投资基金财务报表，包括 2015 年 12 月 31 日的资产负债表、2015 年 5 月 25 日（基金合同生效日）至 2015 年 12 月 31 日的利润表和所有者权益（基金净值）变动表以及财务报表附注。
管理层对财务报表的责任段	编制和公允列报财务报表是基金管理人安信基金管理有限责任公司的责任。这种责任包括：(1) 按照企业会计准则的规定编制财务报表，并使其实现公允反映；(2) 设计、执行和维护必要的内部控制，以使财务报表不存在由于舞弊或错误而导致的重大错报。
注册会计师的责任段	<p>我们的责任是在执行审计工作的基础上对财务报表发表审计意见。我们按照中国注册会计师审计准则的规定执行了审计工作。中国注册会计师审计准则要求我们遵守中国注册会计师职业道德守则，计划和执行审计工作以对财务报表是否不存在重大错报获取合理保证。</p> <p>审计工作涉及实施审计程序，以获取有关财务报表金额和披露的审计证据。选择的审计程序取决于注册会计师的判断，包括对由于舞弊或错误导致的财务报表重大错报风险的评估。在进行风险评估时，注册会计师考虑与财务报表编制和公允列报相关的内部控制，以设计恰当的审计程序，但目的并非对内部控制的有效性发表意见。审计工作还包括评价基金管理人选用会计政策的恰当性和作出会计估计的合理性，以及评价财务报表的总体列报。</p> <p>我们相信，我们获取的审计证据是充分、适当的，为发表审计意见提供了基础。</p>
审计意见段	我们认为，上述财务报表在所有重大方面按照企业会计准则的规定编制，公允反映了安信稳健增值灵活配置混合型证券投资

	基金 2016 年 12 月 31 日的财务状况以及 2016 年度的经营成果和净值变动情况。	
注册会计师的姓名	昌华	陈立群
会计师事务所的名称	安永华明会计师事务所（特殊普通合伙）	
会计师事务所的地址	中国北京市东城区东长安街 1 号，东方广场安永大楼 16 层	
审计报告日期	2017 年 3 月 24 日	

§ 7 年度财务报表

7.1 资产负债表

会计主体：安信稳健增值灵活配置混合型证券投资基金

报告截止日：2016 年 12 月 31 日

单位：人民币元

资 产	本期末 2016 年 12 月 31 日	上年度末 2015 年 12 月 31 日
资 产：		
银行存款	45,725,549.25	228,616,527.35
结算备付金	3,557,887.16	4,179,500.05
存出保证金	64,527.73	746,878.33
交易性金融资产	805,525,524.52	4,371,719,480.18
其中：股票投资	88,155,319.22	47,571,273.40
基金投资	-	-
债券投资	717,370,205.30	4,324,148,206.78
资产支持证券投资	-	-
贵金属投资	-	-
衍生金融资产	-	-
买入返售金融资产	-	-
应收证券清算款	-	386,925.29
应收利息	7,092,700.17	58,450,126.60
应收股利	-	-
应收申购款	449.85	115,940.60
递延所得税资产	-	-
其他资产	-	-
资产总计	861,966,638.68	4,664,215,378.40
负债和所有者权益	本期末 2016 年 12 月 31 日	上年度末 2015 年 12 月 31 日
负 债：		
短期借款	-	-
交易性金融负债	-	-

衍生金融负债	-	-
卖出回购金融资产款	39,000,000.00	985,598,456.60
应付证券清算款	41,904,268.51	169,700,178.71
应付赎回款	396,122.33	523,757.40
应付管理人报酬	281,390.66	1,774,216.98
应付托管费	93,796.89	591,405.68
应付销售服务费	189,907.37	1,454,670.18
应付交易费用	105,813.66	315,504.46
应交税费	-	-
应付利息	1,003.87	127,926.99
应付利润	-	-
递延所得税负债	-	-
其他负债	380,047.93	51,158.97
负债合计	82,352,351.22	1,160,137,275.97
所有者权益：		
实收基金	701,200,673.69	3,269,661,440.09
未分配利润	78,413,613.77	234,416,662.34
所有者权益合计	779,614,287.46	3,504,078,102.43
负债和所有者权益总计	861,966,638.68	4,664,215,378.40

注：报告截止日 2016 年 12 月 31 日，安信稳健增值灵活配置混合型证券投资基金 A 类基金份额净值人民币 1.0930 元，C 类基金份额净值人民币 1.1230 元。基金份额总额 701,200,673.69 份，其中 A 类基金份额 265,878,049.72 份，C 类基金份额 435,322,623.97 份。

7.2 利润表

会计主体：安信稳健增值灵活配置混合型证券投资基金

本报告期：2016 年 1 月 1 日至 2016 年 12 月 31 日

单位：人民币元

项目	本期 2016 年 1 月 1 日至 2016 年 12 月 31 日	上年度可比期间 2015 年 5 月 25 日(基金合同生效日)至 2015 年 12 月 31 日
一、收入	31,903,401.55	72,844,604.07
1.利息收入	39,372,616.53	42,261,766.29
其中：存款利息收入	117,596.58	24,326,766.73
债券利息收入	39,004,739.43	17,237,161.28
资产支持证券利息收入	-	-
买入返售金融资产收入	250,280.52	697,838.28
其他利息收入	-	-
2.投资收益（损失以“-”填列）	14,248,030.63	12,126,167.24

其中：股票投资收益	19,327,024.50	1,697,523.40
基金投资收益	-	-
债券投资收益	-5,834,061.15	9,699,615.64
资产支持证券投资收益	-	-
贵金属投资收益	-	-
衍生工具收益	-	-
股利收益	755,067.28	729,028.20
3.公允价值变动收益（损失以“-”号填列）	-22,679,499.24	17,171,269.22
4.汇兑收益（损失以“-”号填列）	-	-
5.其他收入（损失以“-”号填列）	962,253.63	1,285,401.32
减：二、费用	17,734,668.61	24,732,574.24
1. 管理人报酬	5,282,975.75	9,367,061.04
2. 托管费	1,760,991.91	3,122,353.63
3. 销售服务费	4,050,358.88	7,380,890.60
4. 交易费用	552,310.28	1,844,837.31
5. 利息支出	5,650,476.16	2,812,727.20
其中：卖出回购金融资产支出	5,650,476.16	2,812,727.20
6. 其他费用	437,555.63	204,704.46
三、利润总额（亏损总额以“-”号填列）	14,168,732.94	48,112,029.83
减：所得税费用	-	-
四、净利润（净亏损以“-”号填列）	14,168,732.94	48,112,029.83

7.3 所有者权益（基金净值）变动表

会计主体：安信稳健增值灵活配置混合型证券投资基金

本报告期：2016 年 1 月 1 日至 2016 年 12 月 31 日

单位：人民币元

项目	本期 2016 年 1 月 1 日至 2016 年 12 月 31 日		
	实收基金	未分配利润	所有者权益合计
一、期初所有者权益（基金净值）	3,269,661,440.09	234,416,662.34	3,504,078,102.43
二、本期经营活动产生的基金净值变动数（本期利润）	-	14,168,732.94	14,168,732.94
三、本期基金份额交易产生的基金净值变动数（净值减少以“-”号填	-2,568,460,766.40	-170,171,781.51	-2,738,632,547.91

列)			
其中：1. 基金申购款	1,420,909,518.91	145,068,411.57	1,565,977,930.48
2. 基金赎回款	-3,989,370,285.31	-315,240,193.08	-4,304,610,478.39
四、本期向基金份额持有人分配利润产生的基金净值变动（净值减少以“-”号填列）	-	-	-
五、期末所有者权益（基金净值）	701,200,673.69	78,413,613.77	779,614,287.46
项目	上年度可比期间 2015年5月25日(基金合同生效日)至2015年12月31日		
	实收基金	未分配利润	所有者权益合计
一、期初所有者权益（基金净值）	5,346,467,040.07	-	5,346,467,040.07
二、本期经营活动产生的基金净值变动数（本期利润）	-	48,112,029.83	48,112,029.83
三、本期基金份额交易产生的基金净值变动数（净值减少以“-”号填列）	-2,076,805,599.98	186,304,632.51	-1,890,500,967.47
其中：1. 基金申购款	4,024,026,059.29	195,423,105.57	4,219,449,164.86
2. 基金赎回款	-6,100,831,659.27	-9,118,473.06	-6,109,950,132.33
四、本期向基金份额持有人分配利润产生的基金净值变动（净值减少以“-”号填列）	-	-	-
五、期末所有者权益（基金净值）	3,269,661,440.09	234,416,662.34	3,504,078,102.43

报表附注为财务报表的组成部分。

本报告 7.1 至 7.3 财务报表由下列负责人签署：

<u>刘入领</u>	<u>廖维坤</u>	<u>尚尔航</u>
基金管理人负责人	主管会计工作负责人	会计机构负责人

7.4 报表附注

7.4.1 基金基本情况

安信稳健增值灵活配置混合型证券投资基金（以下简称“本基金”）经中国证券监督管理委员会（以下简称“中国证监会”）2015年4月30日下发的证监许可[2015]793号文《关于核准安信

稳健增值灵活配置混合型证券投资基金募集的批复》的核准，由安信基金管理有限责任公司依照《中华人民共和国证券投资基金法》和《安信稳健增值灵活配置混合型证券投资基金基金合同》负责公开募集。本基金为契约型开放式，存续期限不定。

本基金募集期间为 2015 年 5 月 18 日至 2015 年 5 月 20 日，募集结束经安永华明会计师事务所（特殊普通合伙）验证并出具安永华明(2015)验字 60962175_H46 号验资报告。首次设立募集不包括认购资金利息共募集人民币 5,346,134,705.28 元。经向中国证监会备案，《安信稳健增值灵活配置混合型证券投资基金基金合同》于 2015 年 5 月 25 日正式生效。截至 2015 年 5 月 25 日止，安信稳健增值灵活配置混合型证券投资基金已收到的首次发售募集的有效认购资金扣除认购费后的净认购金额为人民币 5,346,134,705.28 元，折合 5,346,134,705.28 份基金份额；有效认购资金在首次发售募集期内产生的利息人民币 332,334.79 元，折合 332,334.79 份基金份额。以上收到的实收基金共计人民币 5,346,467,040.07 元，折合 5,346,467,040.07 份基金份额。其中 A 类基金已收到的首次发售募集的有效认购资金扣除认购费后的净认购金额为人民币 349,828,346.54 元，折合 349,828,346.54 份基金份额；有效认购资金在首次发售募集期内产生的利息为人民币 106.25 元，折合 106.25 份基金份额。C 类基金已收到的首次发售募集的有效认购资金金额为人民币 4,996,306,358.74 元，折合 4,996,306,358.74 份基金份额；有效认购资金在首次发售募集期内产生的利息为人民币 332,228.54 元，折合 332,228.54 份基金份额。以上收到的实收基金共计人民币 5,346,467,040.07 元，折合 5,346,467,040.07 份基金份额。本基金的基金管理人为安信基金管理有限责任公司，注册登记机构为安信基金管理有限责任公司，基金托管人为中国民生银行股份有限公司。

本基金的投资范围为具有良好流动性的金融工具，包括国内依法发行和上市交易的国债、金融债、央行票据、地方政府债、企业债、公司债、中期票据、短期融资券、超短期融资券、可转换债券、资产支持证券、银行存款、大额存单、回购、其他货币市场工具等固定收益类品种，股票（包括中小板、创业板及其他经中国证监会核准上市的股票）、权证等权益类品种，国债期货、股指期货以及法律法规或中国证监会允许基金投资的其它金融工具，但须符合中国证监会的相关规定。本基金各类资产投资比例为：本基金股票投资占基金资产的比例为 0% - 95%，持有全部权证的市值不超过基金资产净值的 3%，每个交易日日终在扣除国债期货和股指期货合约需缴纳的交易保证金后，本基金保持不低于基金资产净值 5%的现金或者到期日在一年以内的政府债券。

本基金的业绩比较基准为：中国人民银行公布的金融机构 1 年期人民币定期存款基准利率 +3.00%。

7.4.2 会计报表的编制基础

本财务报表系按照财政部颁布的《企业会计准则—基本准则》以及其后颁布及修订的具体会计准则、其后颁布的应用指南、解释以及其他相关规定（以下合称“企业会计准则”）编制，同时，对于在具体会计核算和信息披露方面，也参考了中国证券投资基金业协会修订并发布的《证券投资基金会计核算业务指引》、中国证监会制定的《关于进一步规范证券投资基金估值业务的指导意见》、《关于证券投资基金执行〈企业会计准则〉估值业务及份额净值计价有关事项的通知》、《证券投资基金信息披露管理办法》、《证券投资基金信息披露内容与格式准则》第 2 号《年度报告的内容与格式》、《证券投资基金信息披露编报规则》第 3 号《会计报表附注的编制及披露》、《证券投资基金信息披露 XBRL 模板第 3 号〈年度报告和半年度报告〉》、其他中国证监会及中国证券投资基金业协会颁布的相关规定。

本财务报表以本基金持续经营为基础列报。

7.4.3 遵循企业会计准则及其他有关规定的声明

本财务报表符合企业会计准则的要求，真实、完整地反映了本基金于 2016 年 12 月 31 日的财务状况以及 2016 年 1 月 1 日至 2016 年 12 月 31 日止期间的经营成果和净值变动情况。

7.4.4 本报告期所采用的会计政策、会计估计与最近一期年度报告相一致的说明

本报告期所采用的会计政策、会计估计与最近一期年度报告相一致。

7.4.5 会计政策和会计估计变更以及差错更正的说明

7.4.5.1 会计政策变更的说明

本基金本报告期无需要说明的会计政策变更。

7.4.5.2 会计估计变更的说明

本基金本报告期内无需说明的会计估计变更。

7.4.5.3 差错更正的说明

本基金本报告期无重大会计差错的内容和更正金额。

7.4.6 税项

7.4.6.1 印花税

证券（股票）交易印花税税率为 1‰，由出让方缴纳。

7.4.6.2 营业税、增值税、企业所得税

以发行基金方式募集资金不属于营业税或增值税征收范围，不征收营业税或增值税。

证券投资基金（封闭式证券投资基金，开放式证券投资基金）管理人运用基金买卖股票、债券的差价收入，免征营业税。

自 2016 年 5 月 1 日起，在全国范围内全面推开营业税改征增值税试点，金融业纳入试点范围，由缴纳营业税改为缴纳增值税。对证券投资基金（封闭式证券投资基金，开放式证券投资基金）管理人运用基金买卖股票、债券的转让收入免征增值税；国债、地方政府债利息收入以及金融同业往来利息收入免征增值税；存款利息收入不征收增值税。金融机构开展的质押式买入返售金融商品业务、买断式买入返售金融商品业务、同业存款、同业存单以及持有金融债券取得的利息收入属于金融同业往来利息收入。

根据财政部、国家税务总局财税[2016]140 号文《关于明确金融、房地产开发、教育辅助服务等增值税政策的通知》的规定，资管产品运营过程中发生的增值税应税行为，以资管产品管理人为增值税纳税人；根据财政部、国家税务总局财税[2017]2 号文《关于资管产品增值税政策有关问题的补充通知》的规定，2017 年 7 月 1 日（含）以后，资管产品运营过程中发生的增值税应税行为，以资管产品管理人为增值税纳税人，按照现行规定缴纳增值税。对资管产品在 2017 年 7 月 1 日前运营过程中发生的增值税应税行为，未缴纳增值税的，不再缴纳；已缴纳增值税的，已纳税额从资管产品管理人以后月份的增值税应纳税额中抵减。

证券投资基金从证券市场中取得的收入，包括买卖股票、债券的差价收入，股权的股息、红利收入，债券的利息收入及其他收入，暂不征收企业所得税。

7.4.6.3 个人所得税

个人所得税税率为 20%。

基金取得的股票的股息、红利收入、债券的利息收入及储蓄利息收入，由上市公司、债券发行企业及金融机构在向基金派发股息、红利、债券的利息及储蓄利息时代扣代缴个人所得税。

基金从上市公司分配取得的股息红利所得，持股期限在 1 个月以内（含 1 个月）的，其股息红利所得全额计入应纳税所得额；持股期限在 1 个月以上至 1 年（含 1 年）的，减按 50% 计入应纳税所得额；持股期限超过 1 年的，股息红利所得暂免征收个人所得税。

暂免征收储蓄存款利息所得个人所得税。

7.4.7 关联方关系

关联方名称	与本基金的关系
安信基金管理有限责任公司（以下简称“安信基金”）	基金管理人、注册登记机构、基金销售机构
中国民生银行股份有限公司（以下简称“民生银行”）	基金托管人、基金销售机构

安信证券股份有限公司(以下简称“安信证券”)	基金管理人的股东、基金销售机构
五矿资本控股有限公司	基金管理人的股东
中广核财务有限责任公司	基金管理人的股东
佛山市顺德区新碧贸易有限公司	基金管理人的股东
安信乾盛财富管理(深圳)有限公司	基金管理人的子公司
安信乾正股权投资管理(深圳)有限公司	基金管理人子公司的子公司

注: 1) 本基金管理人于 2013 年 12 月 2 日设立了全资子公司安信乾盛财富管理(深圳)有限公司。

2) 本基金管理人的子公司安信乾盛财富管理(深圳)有限公司于 2015 年 11 月 3 日设立了全资子公司安信乾正股权投资管理(深圳)有限公司。

3) 以下关联交易均在正常业务范围内按一般商业条款订立。

7.4.8 本报告期及上年度可比期间的关联方交易

本基金本期未发生通过关联方交易单元进行的股票交易。

7.4.8.1 通过关联方交易单元进行的交易

7.4.8.1.1 股票交易

本基金本期及上年度可比期间均未发生通过关联方交易单元进行的股票交易。

7.4.8.1.2 债券交易

本基金本期及上年度可比期间均未发生通过关联方交易单元进行的债券交易。

7.4.8.1.3 债券回购交易

本基金本期及上年度可比期间均未发生通过关联方交易单元进行的债券回购交易。

7.4.8.1.4 权证交易

本基金本报告期及上年度可比期间无通过关联方交易单元进行的权证交易。

7.4.8.1.5 应支付关联方的佣金

本基金本报告期及上年度可比期间均无应支付关联方的佣金。

7.4.8.2 关联方报酬

7.4.8.2.1 基金管理费

单位: 人民币元

项目	本期	上年度可比期间
	2016 年 1 月 1 日至 2016 年 12 月 31 日	2015 年 5 月 25 日(基金合同生效日)至 2015 年 12 月 31 日
当期发生的基金应支付	5,282,975.75	9,367,061.04

的管理费		
其中：支付销售机构的客户维护费	459,520.55	320,496.25

注：基金管理费按前一日的基金资产净值的 0.60%的年费率逐日计提。计算方法如下：

$$H = E \times 0.60\% / \text{当年天数}$$

H 为每日应支付的基金管理费

E 为前一日的基金资产净值

7.4.8.2.2 基金托管费

单位：人民币元

项目	本期	上年度可比期间
	2016 年 1 月 1 日至 2016 年 12 月 31 日	2015 年 5 月 25 日(基金合同生效日)至 2015 年 12 月 31 日
当期发生的基金应支付的托管费	1,760,991.91	3,122,353.63

注：基金托管费每日计提，按月支付。本基金的托管费按前一日基金资产净值的 0.20%的年费率计提。计算方法如下：

$$H = E \times 0.20\% / \text{当年天数}$$

H 为每日应计提的基金托管费

E 为前一日的基金资产净值

7.4.8.2.3 销售服务费

单位：人民币元

获得销售服务费的各关联方名称	本期		
	2016 年 1 月 1 日至 2016 年 12 月 31 日		
	当期发生的基金应支付的销售服务费		
	安信稳健增值混合 A	安信稳健增值混合 C	合计
民生银行	-	122,516.11	122,516.11
安信基金直销	-	2,857,002.70	2,857,002.70
安信证券	-	9,872.67	9,872.67
合计	-	2,989,391.48	2,989,391.48
获得销售服务费的各关联方名称	上年度可比期间		
	2015 年 5 月 25 日(基金合同生效日)至 2015 年 12 月 31 日		
	当期发生的基金应支付的销售服务费		
	安信稳健增值混合 A	安信稳健增值混合 C	合计

民生银行	-	103,566.64	103,566.64
安信基金直销	-	6,820,224.60	6,820,224.60
安信证券	-	-	-
合计	-	6,923,791.24	6,923,791.24

注：本基金 A 类基金份额不收取销售服务费，C 类基金份额的销售服务费按前一日 C 类基金资产净值的 0.50% 年费率计提。计算方法如下：

$$H = E \times 0.50\% \div \text{当年天数}$$

H 为 C 类基金份额每日应计提的销售服务费

E 为 C 类基金份额前一日基金资产净值

7.4.8.3 与关联方进行银行间同业市场的债券(含回购)交易

本基金本期及上年度可比期间未与关联方进行银行间同业市场债券（含回购）交易。

7.4.8.4 各关联方投资本基金的情况

7.4.8.4.1 报告期内基金管理人运用固有资金投资本基金的情况

本报告期及上年度可比期间基金管理人未运用固有资金投资本基金。

7.4.8.4.2 报告期末除基金管理人之外的其他关联方投资本基金的情况

本基金的其他关联方本期末及上年度末未持有本基金份额。

7.4.8.5 由关联方保管的银行存款余额及当期产生的利息收入

单位：人民币元

关联方名称	本期 2016 年 1 月 1 日至 2016 年 12 月 31 日		上年度可比期间 2015 年 5 月 25 日(基金合同生效日)至 2015 年 12 月 31 日	
	期末余额	当期利息收入	期末余额	当期利息收入
民生银行	45,725,549.25	18,504.88	228,616,527.35	3,836,323.90

注：1、本基金的银行存款由基金托管人民生银行保管，按银行同业利率计息。

2、上述当期利息收入中包含了本基金资金托管账户利息收入和对手方为民生银行的协议存款利息收入。

7.4.8.6 本基金在承销期内参与关联方承销证券的情况

本基金本报告期及上年度可比期间未在承销期内参与关联方承销证券。

7.4.8.7 其他关联交易事项的说明

本基金本期及上年度可比期间无其他关联交易事项。

7.4.9 期末（2016 年 12 月 31 日）本基金持有的流通受限证券

7.4.9.1 因认购新发/增发证券而于期末持有的流通受限证券

金额单位：人民币元

7.4.12.1.1 受限证券类别：股票										
证券代码	证券名称	成功认购日	可流通日	流通受限类型	认购价格	期末估值单价	数量 (单位：股)	期末成本总额	期末估值总额	备注
601375	中原证券	2016 年 12 月 20 日	2017 年 1 月 3 日	新股流通受限	4.00	4.00	26,695	106,780.00	106,780.00	
603877	太平鸟	2016 年 12 月 29 日	2017 年 1 月 9 日	新股流通受限	21.30	21.30	3,180	67,734.00	67,734.00	
603035	常熟汽饰	2016 年 12 月 27 日	2017 年 1 月 5 日	新股流通受限	10.44	10.44	2,316	24,179.04	24,179.04	
002840	华统股份	2016 年 12 月 29 日	2017 年 1 月 10 日	新股流通受限	6.55	6.55	1,814	11,881.70	11,881.70	
002838	道恩股份	2016 年 12 月 28 日	2017 年 1 月 6 日	新股流通受限	15.28	15.28	682	10,420.96	10,420.96	
300586	美联新材	2016 年 12 月 26 日	2017 年 1 月 4 日	新股流通受限	9.30	9.30	1,006	9,355.80	9,355.80	
300591	万里马	2016 年 12 月 30 日	2017 年 1 月 10 日	新股流通受限	3.07	3.07	2,396	7,355.72	7,355.72	

7.4.9.2 期末持有的暂时停牌等流通受限股票

本基金本期末未持有暂时停牌等流通受限股票。

7.4.9.3 期末债券正回购交易中作为抵押的债券

7.4.9.3.1 银行间市场债券正回购

截至本报告期末 2016 年 12 月 31 日止，本基金从事银行间市场债券正回购交易形成的卖出回购证券款余额为 0 元，无质押债券。

7.4.9.3.2 交易所市场债券正回购

截至本报告期末 2016 年 12 月 31 日止, 本基金从事证券交易所债券正回购交易形成的卖出回购证券款余额为 39,000,000.00 元, 于 2017 年 1 月 3 日到期。该类交易要求本基金在回购期内持有的证券交易所交易的债券和/或在新质押式回购下转入质押库的债券, 按证券交易所规定的比例折算为标准券后, 不低于债券回购交易的余额。

7.4.10 有助于理解和分析会计报表需要说明的其他事项

7.4.14.1 承诺事项

截至资产负债表日, 本基金无需要说明的承诺事项。

7.4.14.2 其他事项

公允价值

管理层已经评估了银行存款、结算备付金、买入返售金融资产、其他应收款项类投资以及其他金融负债因剩余期限不长, 公允价值与账面价值相若。

各层次金融工具公允价值

于 2016 年 12 月 31 日, 本基金持有的交易性金融资产中划分为第一层级的余额为人民币 87,917,612.00 元, 划分为第二层级的余额为人民币 717,607,912.52 元, 无划分为第三层级余额 (于 2015 年 12 月 31 日, 本基金持有的交易性金融资产中划分为第一层级的余额为人民币 47,523,673.40 元, 划分为第二层级的余额为人民币 4,324,148,206.78 元, 划分为第三层级的余额为人民币 47,600.00 元)。

公允价值所属层级间重大变动

本基金调整公允价值计量层次转换时点的相关会计政策在前后各会计期间保持一致。

对于证券交易所上市的股票, 若出现重大事项停牌、交易不活跃或属于非公开发行等情况, 本基金不会于停牌日至交易恢复活跃日期间或限售期间将相关股票的公允价值列入第一层次; 并根据估值调整中所采用输入值的可观察性和重要性, 确定相关股票公允价值应属第二层次或第三层次。

对于证券交易所上市的可转换、可交换债券, 若出现交易不活跃的情况, 本基金不会于交易不活跃期间将债券的公允价值列入第一层次; 根据估值调整中所采用输入值的可观察性和重要性, 确定相关债券公允价值应属第二层次或第三层次。

第三层级公允价值期初金额和本期变动金额

本基金于本报告期初未持有公允价值归属于第三层次的金融工具, 本基金本报告期未发生第三层次公允价值转入转出情况。

除公允价值外，截至资产负债表日本基金无需要说明的其他重要事项。

§ 8 投资组合报告

8.1 期末基金资产组合情况

金额单位：人民币元

序号	项目	金额	占基金总资产的比例 (%)
1	权益投资	88,155,319.22	10.23
	其中：股票	88,155,319.22	10.23
2	固定收益投资	717,370,205.30	83.22
	其中：债券	717,370,205.30	83.22
	资产支持证券	-	-
3	贵金属投资	-	-
4	金融衍生品投资	-	-
5	买入返售金融资产	-	-
	其中：买断式回购的买入返售金融资产	-	-
6	银行存款和结算备付金合计	49,283,436.41	5.72
7	其他各项资产	7,157,677.75	0.83
8	合计	861,966,638.68	100.00

8.2 期末按行业分类的股票投资组合

8.2.1 报告期末按行业分类的境内股票投资组合

金额单位：人民币元

代码	行业类别	公允价值	占基金资产净值比例 (%)
A	农、林、牧、渔业	-	-
B	采矿业	-	-
C	制造业	48,807,688.99	6.26
D	电力、热力、燃气及水生产和供应业	-	-
E	建筑业	15,592.23	0.00
F	批发和零售业	1,397,550.00	0.18
G	交通运输、仓储和邮政业	1,591,200.00	0.20
H	住宿和餐饮业	-	-
I	信息传输、软件和信息技术服务业	-	-

J	金融业	27,415,901.00	3.52
K	房地产业	6,933,432.00	0.89
L	租赁和商务服务业	-	-
M	科学研究和技术服务业	-	-
N	水利、环境和公共设施管理业	1,993,955.00	0.26
O	居民服务、修理和其他服务业	-	-
P	教育	-	-
Q	卫生和社会工作	-	-
R	文化、体育和娱乐业	-	-
S	综合	-	-
	合计	88,155,319.22	11.31

8.2.2 报告期末按行业分类的沪港通投资股票投资组合

本基金本报告期末未持有港股通股票。

8.3 期末按公允价值占基金资产净值比例大小排序的前十名股票投资明细

金额单位：人民币元

序号	股票代码	股票名称	数量（股）	公允价值	占基金资产净值比例（%）
1	000333	美的集团	322,200	9,076,374.00	1.16
2	600066	宇通客车	452,508	8,864,631.72	1.14
3	601988	中国银行	2,326,000	8,001,440.00	1.03
4	601318	中国平安	212,300	7,521,789.00	0.96
5	600741	华域汽车	402,922	6,426,605.90	0.82
6	600048	保利地产	600,000	5,478,000.00	0.70
7	000651	格力电器	200,000	4,924,000.00	0.63
8	601398	工商银行	1,000,000	4,410,000.00	0.57
9	601009	南京银行	350,000	3,794,000.00	0.49
10	000425	徐工机械	1,100,200	3,718,676.00	0.48

注：投资者欲了解本报告期末基金投资的所有股票明细，应阅读登载于安信基金管理有限责任公司网站的年度报告正文。

8.4 报告期内股票投资组合的重大变动

8.4.1 累计买入金额超出期初基金资产净值 2%或前 20 名的股票明细

金额单位：人民币元

序号	股票代码	股票名称	本期累计买入金额	占期初基金资产净值比例 (%)
1	600104	上汽集团	34,219,963.45	0.98
2	600048	保利地产	11,099,622.00	0.32
3	000001	平安银行	10,154,010.70	0.29
4	000625	长安汽车	9,704,199.30	0.28
5	600066	宇通客车	9,628,797.39	0.27
6	000333	美的集团	8,594,437.00	0.25
7	000651	格力电器	8,455,127.71	0.24
8	601988	中国银行	7,978,180.00	0.23
9	601318	中国平安	7,418,936.46	0.21
10	000800	一汽轿车	6,968,692.87	0.20
11	600741	华域汽车	6,650,467.08	0.19
12	601398	工商银行	6,310,000.00	0.18
13	000069	华侨城 A	5,765,176.81	0.16
14	002202	金风科技	4,891,426.76	0.14
15	000425	徐工机械	4,623,666.00	0.13
16	000550	江铃汽车	3,933,423.00	0.11
17	601009	南京银行	3,784,000.00	0.11
18	601668	中国建筑	3,325,393.00	0.09
19	601633	长城汽车	2,883,248.96	0.08
20	603589	口子窖	2,757,109.00	0.08

注：1、买入包括基金二级市场上主动的买入、新股、配股、债转股、换股及行权等获得的股票；
 2、基金持有的股票分类为交易性金融资产的，本项的“累计买入金额”按买入成交金额（成交价乘以成交数量）填列，不考虑相关交易费用。

8.4.2 累计卖出金额超出期初基金资产净值 2%或前 20 名的股票明细

金额单位：人民币元

序号	股票代码	股票名称	本期累计卖出金额	占期初基金资产净值比例 (%)
1	600104	上汽集团	48,900,576.84	1.40
2	000651	格力电器	20,802,318.00	0.59
3	000625	长安汽车	11,491,716.02	0.33
4	000001	平安银行	10,094,331.60	0.29
5	000800	一汽轿车	5,839,308.19	0.17
6	600048	保利地产	4,551,009.00	0.13
7	601668	中国建筑	4,345,607.43	0.12

8	000069	华侨城 A	3,669,007.95	0.10
9	603589	口子窖	2,953,370.00	0.08
10	601800	中国交建	2,770,692.00	0.08
11	000550	江铃汽车	2,498,695.00	0.07
12	002202	金风科技	2,378,909.00	0.07
13	601339	百隆东方	2,094,583.00	0.06
14	603508	思维列控	1,812,772.60	0.05
15	601398	工商银行	1,788,000.00	0.05
16	300496	中科创达	1,456,946.80	0.04
17	002422	科伦药业	1,352,405.00	0.04
18	603866	桃李面包	1,341,714.00	0.04
19	603999	读者传媒	1,069,632.00	0.03
20	000425	徐工机械	969,000.00	0.03

注：1、卖出主要指二级市场上主动的卖出、换股、要约收购、发行人回购及行权等减少的股票；
2、基金持有的股票分类为交易性金融资产的，本项的“累计卖出金额”按卖出成交金额（成交单价乘以成交数量）填列，不考虑相关交易费用。

8.4.3 买入股票的成本总额及卖出股票的收入总额

单位：人民币元

买入股票成本（成交）总额	180,233,487.25
卖出股票收入（成交）总额	152,261,213.36

注：1、买入包括基金二级市场上主动的买入、新股、配股、债转股、换股及行权等获得的股票，
卖出主要指二级市场上主动的卖出、换股、要约收购、发行人回购及行权等减少的股票；
2、“买入股票成本（成交）总额”、“卖出股票收入（成交）总额”均按买卖成交金额（成交单价乘以成交数量）填列，不考虑相关交易费用。

8.5 期末按债券品种分类的债券投资组合

金额单位：人民币元

序号	债券品种	公允价值	占基金资产净值比例（%）
1	国家债券	44,731,948.40	5.74
2	央行票据	-	-
3	金融债券	-	-
	其中：政策性金融债	-	-
4	企业债券	51,649,156.90	6.62
5	企业短期融资券	392,714,500.00	50.37
6	中期票据	228,274,600.00	29.28
7	可转债（可交换债）	-	-

8	同业存单	-	-
9	其他	-	-
10	合计	717,370,205.30	92.02

8.6 期末按公允价值占基金资产净值比例大小排序的前五名债券投资明细

金额单位：人民币元

序号	债券代码	债券名称	数量（张）	公允价值	占基金资产净值比例（%）
1	101551091	15 川能投 MTN001	500,000	50,440,000.00	6.47
2	011698210	16 苏美达 SCP001	500,000	49,875,000.00	6.40
3	011698516	16 云能投 SCP006	500,000	49,720,000.00	6.38
4	041669026	16 中化农化 CP001	500,000	49,670,000.00	6.37
5	101554099	15 泰达投资 MTN001	500,000	48,650,000.00	6.24

8.7 期末按公允价值占基金资产净值比例大小排序的前十名资产支持证券投资明细

本基金本报告期末未持有资产支持证券。

8.8 报告期末按公允价值占基金资产净值比例大小排序的前五名贵金属投资明细

本基金本报告期末未持有贵金属。

8.9 期末按公允价值占基金资产净值比例大小排序的前五名权证投资明细

本基金本报告期末未持有权证。

8.10 报告期末本基金投资的股指期货交易情况说明

8.10.1 报告期末本基金投资的股指期货持仓和损益明细

本基金本报告期末未持有股指期货合约。

8.10.2 本基金投资股指期货的投资政策

本基金在进行股指期货投资时，以风险对冲、套期保值为主要目的，将选择流动性好、交易活跃的期货合约，结合股指期货的估值定价模型，与需要作风险对冲的现货资产进行严格匹配，通过多头或空头套期保值等策略进行股指期货投资，实现基金资产增值保值。

8.11 报告期末本基金投资的国债期货交易情况说明

8.11.1 本期国债期货投资政策

国债期货作为利率衍生品的一种，有助于管理债券组合的久期、流动性和风险水平。基金管理人将按照相关法律法规的规定，结合对宏观经济形势和政策趋势的判断、对债券市场进行定性和定量分析。构建量化分析体系，对国债期货和现货的基差、国债期货的流动性、波动水平、套期保值的有效性等指标进行跟踪监控，在最大限度保证基金资产安全的基础上，力求实现所资产的长期稳定增值。

8.11.2 报告期末本基金投资的国债期货持仓和损益明细

本基金本报告期末未持有国债期货合约。

8.11.3 本期国债期货投资评价

本基金尚未在基金合同中明确国债期货的投资策略、比例限制、信息披露等，本基金暂不参与国债期货交易。

8.12 投资组合报告附注

8.12.1

报告期内基金投资的前十名证券的发行主体未有被监管部门立案调查，不存在报告编制日前一年内受到公开谴责、处罚的情形。

8.12.2

本基金投资的前十名证券没有超出基金合同规定的备选证券库，本基金管理人从制度和流程上要求证券必须先入库再买入。

8.12.3 期末其他各项资产构成

单位：人民币元

序号	名称	金额
1	存出保证金	64,527.73
2	应收证券清算款	-
3	应收股利	-
4	应收利息	7,092,700.17
5	应收申购款	449.85
6	其他应收款	-
7	待摊费用	-
8	其他	-
9	合计	7,157,677.75

8.12.4 期末持有的处于转股期的可转换债券明细

本基金本报告期末未持有处于转股期的可转换债券。

8.12.5 期末前十名股票中存在流通受限情况的说明

本基金本报告期末前十名股票中不存在流通受限情况。

§ 9 基金份额持有人信息

9.1 期末基金份额持有人户数及持有人结构

份额单位：份

份额级别	持有人户数 (户)	户均持有的基金份额	持有人结构			
			机构投资者		个人投资者	
			持有份额	占总份额比例	持有份额	占总份额比例
安信稳健增值混合 A	730	364,216.51	229,364,872.82	86.27%	36,513,176.90	13.73%
安信稳健增值混合 C	438	993,887.27	411,197,200.45	94.46%	24,125,423.52	5.54%
合计	1,168	600,343.04	640,562,073.27	91.35%	60,638,600.42	8.65%

注：机构/个人投资者持有份额占总份额比例的计算中，对下属分级基金，比例的分母采用各自级别的份额，对合计数，比例的分母采用下属分级基金份额的合计数（即期末基金份额总额）。

9.2 期末基金管理人的从业人员持有本基金的情况

项目	份额级别	持有份额总数 (份)	占基金总份额比例
基金管理人所有从业人员持有本基金	安信稳健增值混合 A	0.00	0.0000%
	安信稳健增值混合 C	0.00	0.0000%
	合计	0.00	0.0000%

注：管理人的从业人员持有基金占基金总份额比例的计算中，对下属分级基金，比例的分母采用

各自级别的份额，对合计数，比例的分母采用下属分级基金份额的合计数（即期末基金份额总额）。

9.3 期末基金管理人的从业人员持有本开放式基金份额总量区间的情况

项目	份额级别	持有基金份额总量的数量区间（万份）
本公司高级管理人员、基金投资和研究部门负责人持有本开放式基金	安信稳健增值混合 A	0
	安信稳健增值混合 C	0
	合计	0
本基金基金经理持有本开放式基金	安信稳健增值混合 A	0
	安信稳健增值混合 C	0
	合计	0

§ 10 开放式基金份额变动

单位：份

项目	安信稳健增值混合 A	安信稳健增值混合 C
基金合同生效日（2015 年 5 月 25 日）基金份额总额	349,828,452.79	4,996,638,587.28
本报告期期初基金份额总额	52,692,593.10	3,216,968,846.99
本报告期基金总申购份额	277,207,856.17	1,143,701,662.74
减:本报告期基金总赎回份额	64,022,399.55	3,925,347,885.76
本报告期基金拆分变动份额（份额减少以“-”填列）	-	-
本报告期末基金份额总额	265,878,049.72	435,322,623.97

注：总申购份额含红利再投、转换入份额；总赎回份额含转换出份额。

§ 11 重大事件揭示

11.1 基金份额持有人大会决议

本报告期内本基金未举行基金份额持有人大会。

11.2 基金管理人、基金托管人的专门基金托管部门的重大人事变动

本基金管理人于 2016 年 4 月 12 日发布公告，聘任陈振宇先生为安信基金管理有限责任公司副总经理。

11.3 涉及基金管理人、基金财产、基金托管业务的诉讼

本报告期内本基金无涉及本基金管理人、基金财产、基金托管业务的诉讼事项。

11.4 基金投资策略的改变

本报告期内本基金投资策略未改变。

11.5 为基金进行审计的会计师事务所情况

本报告期本基金聘请的会计师事务所未发生变更。目前安永华明会计师事务所（特殊普通合伙）已为本基金提供审计服务 2 年，本报告期应支付的报酬为人民币 110,000 元。

11.6 管理人、托管人及其高级管理人员受稽查或处罚等情况

本报告期内本基金管理人及其相关高级管理人员未受到任何稽查或处罚。

11.7 基金租用证券公司交易单元的有关情况

11.7.1 基金租用证券公司交易单元进行股票投资及佣金支付情况

金额单位：人民币元

券商名称	交易单元数量	股票交易		应支付该券商的佣金		备注
		成交金额	占当期股票成交总额的比例	佣金	占当期佣金总量的比例	
中信建投		2,328,849,163.67	100.00%	299,680.31	100.00%	-

注：公司制定《安信基金管理有限责任公司券商交易单元选择标准及佣金分配办法》，对选择证券公司的标准和程序、以及佣金分配规则进行了规定。

根据上述制度，由公司基金投资部、固定收益部、研究部、特定资产管理部、分管投资的副总经理及交易室于每季度末对券商进行综合评分，评价标准包括研究及投资建议的质量、报告的及时性、服务质量、交易成本等，由公司基金投资决策委员会根据评分结果对下一季度的证券公司名单及佣金分配比例做出决议。首只基金成立后最初半年的券商选择及佣金分配由基金投资决策委员会决定。

11.7.2 基金租用证券公司交易单元进行其他证券投资的情况

金额单位：人民币元

券商名称	债券交易		债券回购交易		权证交易	
	成交金额	占当期债券成交总额的比例	成交金额	占当期债券回购成交总额	成交金额	占当期权证成交总额的比例

				的比例		
中信建投	936,813,124.14	100.00%	11,115,623,000.00	100.00%	-	-

安信基金管理有限责任公司
2017年3月27日