

方正富邦优选灵活配置混合型证券投资基金2016年年度报告摘要

2016年12月31日

基金管理人：方正富邦基金管理有限公司

基金托管人：中国邮政储蓄银行股份有限公司

送出日期：2017年03月27日

§ 1 重要提示及目录

1.1 重要提示

基金管理人的董事会、董事保证本报告所载资料不存在虚假记载、误导性陈述或重大遗漏，并对其内容的真实性、准确性和完整性承担个别及连带的法律责任。本年度报告已经三分之二以上独立董事签字同意，并由董事长签发。

基金托管人中国邮政储蓄银行股份有限公司根据本基金合同规定，于2017年3月24日复核了本报告中的财务指标、净值表现、利润分配情况、财务会计报告、投资组合报告等内容，保证复核内容不存在虚假记载、误导性陈述或者重大遗漏。

基金管理人承诺以诚实信用、勤勉尽责的原则管理和运用基金资产，但不保证基金一定盈利。

基金的过往业绩并不代表其未来表现。投资有风险，投资者在作出投资决策前应仔细阅读本基金的招募说明书及其更新。

本报告期自2016年1月1日（基金合同生效日）起至2016年12月31日止。

本年度报告摘要摘自年度报告正文，投资者欲了解详细内容，应阅读年度报告正文。

§ 2 基金简介

2.1 基金基本情况

基金名称	方正富邦优选灵活配置混合型证券投资基金	
基金简称	方正富邦优选灵活配置	
基金主代码	001431	
基金运作方式	契约型开放式	
基金合同生效日	2015年06月25日	
基金管理人	方正富邦基金管理有限公司	
基金托管人	中国邮政储蓄银行股份有限公司	
报告期末基金份额总额	477,489,679.03份	
下属分级基金的基金简称	方正富邦优选混合A	方正富邦优选混合C
下属分级基金的交易代码	001431	002297
报告期末下属分级基金的份 额总额	477,484,493.76份	5,185.27份

2.2 基金产品说明

投资目标	在严格控制风险的前提下，追求稳健的绝对回报。
投资策略	<p>在类别资产的配置上，本基金结合宏观经济因素、市场估值因素、政策因素、市场情绪因素等分析各类资产的市场趋势和收益风险水平，进而对股票、债券和货币市场工具等类别的资产进行动态调整。</p> <p>(1) 宏观经济因素。主要分析对证券市场的基本面产生普遍影响的宏观经济指标。包括：GDP增长率、工业增加值、CPI、PPI水平及其变化趋势、市场利率水平及其变化趋势、M1、M2值及其增加量等；</p> <p>(2) 市场估值因素。包含纵向比较股票市场的整体估值水平、横向比较股票、债券之间的相对收益水平、上市公司盈利水平及其盈利预期、市场资金供求关系变化等；</p> <p>(3) 政策因素，研究与证券市场紧密相关的各种宏观调控政策，包括产业发展政策、区域发展政策、货币政策、财政政策、房地产调控政策等；</p> <p>(4) 市场情绪因素，包含新开户数、股票换手率、市</p>

	<p>场成交量、开放式基金股票持仓比例变化等。综合上述因素的分析结果，本基金给出股票、债券和货币市场工具等资产的最佳配置比例并实时进行调整。本基金的资产配置采用“自上而下”的多因素分析策略，综合运用定性分析和“宏观量化模型”等定量分析手段，在股票、债券、现金三类资产之间进行配置。行业配置策略将主要来自两个方面的支撑。首先聚焦于以技术创新和商业模式变革为驱动力、处于增长初期的新兴成长型行业。其次，在“宏观量化模型”体系下指导行业配置，当经济变动方向趋于扩张时，行业配置偏于周期类进攻型，当经济变动方向趋于收缩时，行业配置偏于弱周期类防御型。个股选择策略重点关注企业由知识创新、技术创新和管理模式创新引发的盈利变化趋势和动态估值水平走势，精选在经济转型中依托技术领先能力和商业模式创新能力构建壁垒优势且与市场普遍预期业绩和估值存在“水平差”的优质上市公司进行投资。债券投资采取主动的投资管理方式，根据市场变化和投资需要进行积极操作，力争提高基金收益。</p>
业绩比较基准	沪深300指数收益率×70%+中债总指数收益率×30%
风险收益特征	本基金为混合型基金，其预期收益及预期风险水平高于债券型基金和货币市场基金，但低于股票型基金，属于中等风险水平的投资品种。

2.3 基金管理人和基金托管人

项目		基金管理人	基金托管人
名称		方正富邦基金管理有限公司	中国邮政储蓄银行股份有限公司
信息披露负责人	姓名	赖宏仁	田东辉
	联系电话	010-57303988	010-68858113
	电子邮箱	laihr@founderff.com	tiandonghui@psbc.com
客户服务电话		400-818-0990	95580
传真		010-57303718	010-68858120

注册地址	北京市西城区车公庄大街12号东侧8层	北京市西城区金融大街3号A座
办公地址	北京市西城区车公庄大街12号东侧8层	北京市西城区金融大街3号
邮政编码	100037	100808
法定代表人	何其聪	李国华

2.4 信息披露方式

本基金选定的信息披露报纸名称	《中国证券报》、《上海证券报》、《证券时报》
登载基金年度报告正文的 管理人互联网网址	www.founderff.com
基金年度报告备置地点	基金管理人和基金托管人的办公地址

§ 3 主要财务指标、基金净值表现及利润分配情况

3.1 主要会计数据和财务指标

金额单位：人民币元

3.1.1 期间数据和指标	方正富邦优选混合A	
	2016年	2015年06月25日-2015年12月31日
本期已实现收益	4,182,921.98	-1,575,443.30
本期利润	-596,503.03	459,922.09
加权平均基金份额本期利润	-0.0027	0.0093
本期加权平均净值利润率	-0.32%	0.94%
本期基金份额净值增长率	-19.09%	3.20%
3.1.2 期末数据和指标	2016年末	2015年末
期末可供分配利润	-78,892,940.30	485,417.07
期末可供分配基金份额利润	-0.1652	0.0306
期末基金资产净值	398,591,553.46	16,358,437.73
期末基金份额净值	0.835	1.032
3.1.3 累计期末指标	2016年末	2015年末

基金份额累计净值增长率	-19.09%	3.20%
-------------	---------	-------

3.1.4 期间数据和指标	方正富邦优选混合C	
	2016年	2015年06月25日-2015年12月31日
本期已实现收益	700.65	—
本期利润	40.25	—
加权平均基金份额本期利润	0.0031	—
本期加权平均净值利润率	0.30%	—
本期基金份额净值增长率	3.40%	—
3.1.5 期末数据和指标	2016年末	2015年末
期末可供分配利润	173.33	—
期末可供分配基金份额利润	0.0334	—
期末基金资产净值	5,359.13	—
期末基金份额净值	1.034	—
3.1.6 累计期末指标	2016年末	2015年末
基金份额累计净值增长率	3.40%	—

注：1. 所述基金业绩指标不包括持有人认购或交易基金的各项费用，计入费用后实际收益水平要低于所列数字。

2. 本期已实现收益指基金本期利息收入、投资收益、其他收入（不含公允价值变动收益）扣除相关费用后的余额，本期利润为本期已实现收益加上本期公允价值变动收益。

3. 期末可供分配利润为期末资产负债表中未分配利润与未分配利润中已实现部分的孰低数。

3.2 基金净值表现

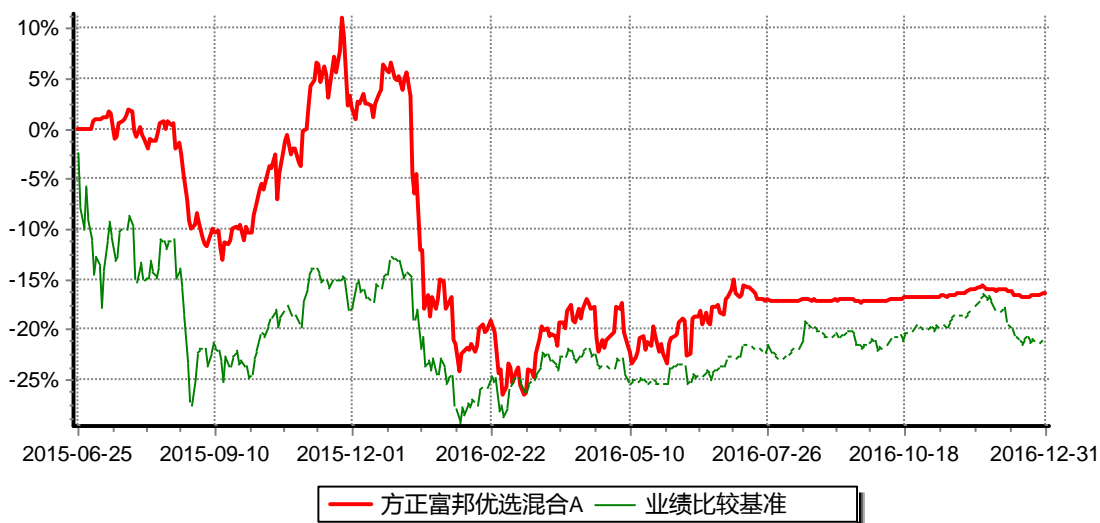
3.2.1 基金份额净值增长率及其与同期业绩比较基准收益率的比较

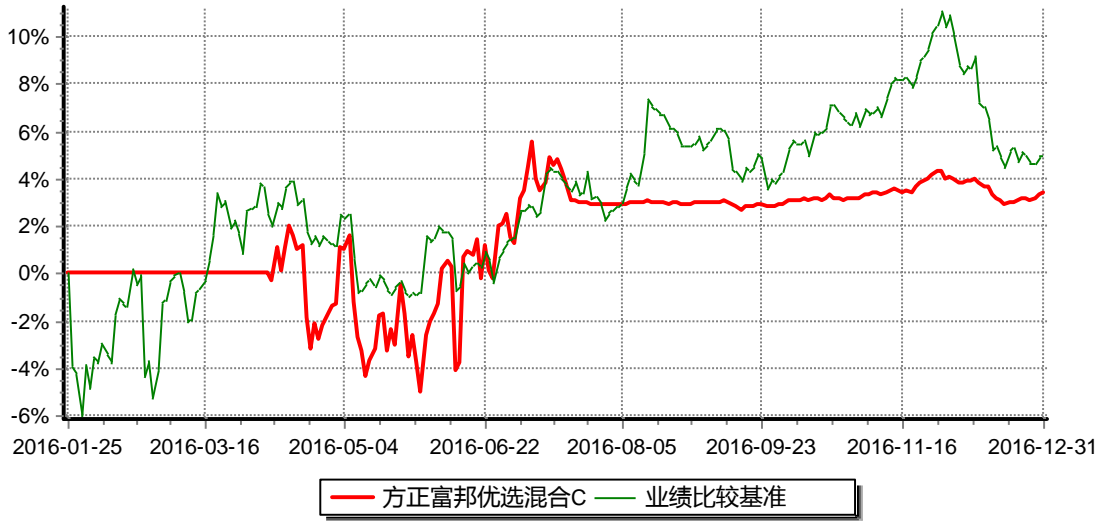
阶段 (方正富邦优选混合A)	份额净值增长率①	份额净值增长率标准差②	业绩比较基准收益率③	业绩比较基准收益率标准差④	①-③	②-④
过去三个月	0.85%	0.14%	0.66%	0.52%	0.19%	-0.38%
过去六个月	2.33%	0.30%	3.50%	0.54%	-1.17%	-0.24%
过去一年	-19.09%	1.48%	-7.21%	0.98%	-11.88%	0.50%

自基金合同生效日起至今（2015年06月25日-2016年12月31日）	-16.50%	1.46%	-21.03%	1.40%	4.53%	0.06%
--------------------------------------	---------	-------	---------	-------	-------	-------

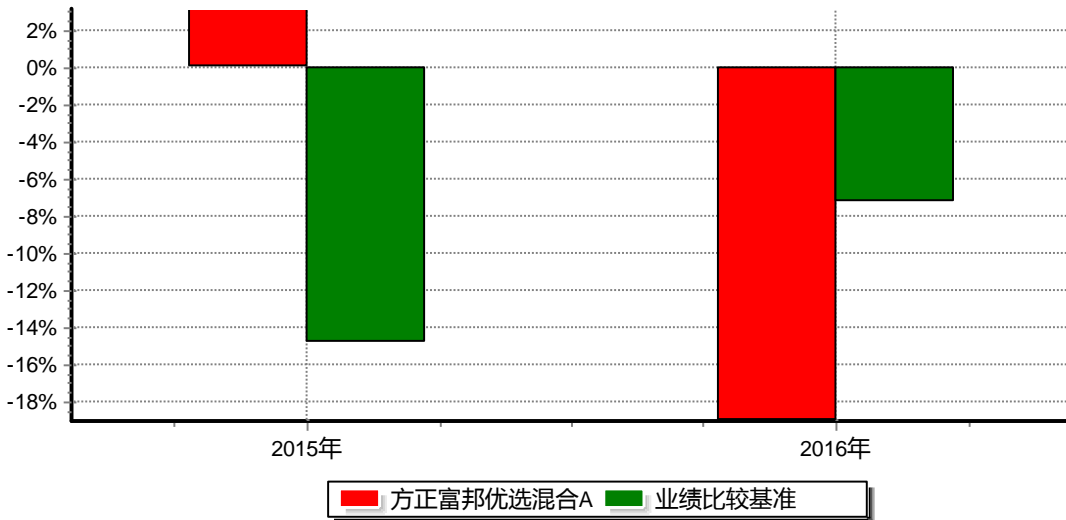
阶段 (方正富邦优选混合C)	份额净值增长率①	份额净值增长率标准差②	业绩比较基准收益率③	业绩比较基准收益率标准差④	①-③	②-④
过去三个月	0.49%	0.12%	0.66%	0.52%	-0.17%	-0.40%
过去六个月	1.87%	0.30%	3.50%	0.54%	-1.63%	-0.24%
自基金合同生效日起至今（2016年01月25日-2016年12月31日）	3.40%	0.76%	5.01%	0.82%	-1.61%	-0.06%

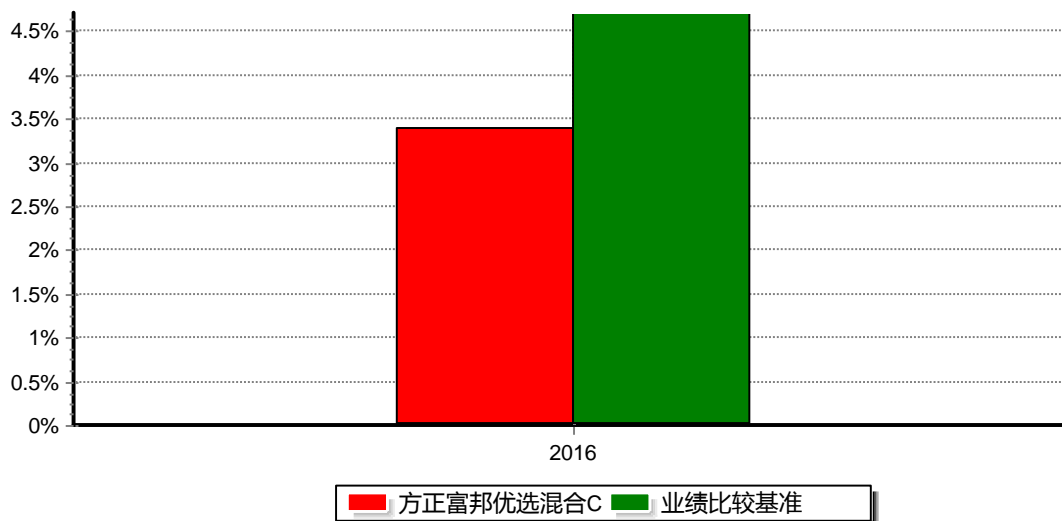
3.2.2 自基金合同生效以来基金份额累计净值增长率变动及其与同期业绩比较基准收益率变动的比较





3.2.3 自基金合同生效以来基金每年净值增长率及其与同期业绩比较基准收益率的比较





注：方正富邦优选混合C本年数据按基金合同生效后基金实际存续期计算，未按整个自然年度进行折算。

3.3 过去三年基金的利润分配情况

本基金未进行利润分配。

§ 4 管理人报告

4.1 基金管理人及基金经理情况

4.1.1 基金管理人及其管理基金的经验

本基金管理人为方正富邦基金管理有限公司。方正富邦基金管理有限公司（以下简称“本公司”）经中国证券监督管理委员会批准（证监许可【2011】1038号）于2011年7月8日成立。本公司注册资本4亿元人民币。本公司股东为方正证券股份有限公司，持有股份比例66.7%；富邦证券投资信托股份有限公司，持有股份比例33.3%。

截止2016年12月31日，本公司管理9只证券投资基金——方正富邦创新动力混合型证券投资基金、方正富邦红利精选混合型证券投资基金、方正富邦货币市场基金、方正富邦互利定期开放债券型证券投资基金、方正富邦金小宝货币市场基金、方正富邦中证保险主题指数分级证券投资基金、方正富邦优选灵活混合型证券投资基金、方正富邦睿利纯债债券型证券投资基金、方正富邦惠利纯债债券型证券投资基金，同时管理27个特定客户资产投资组合。

4.1.2 基金经理（或基金经理小组）及基金经理助理简介

姓名	职务	任本基金的基金经理（助	证券从	说明
----	----	-------------	-----	----

		理) 期限		业年限	
		任职日期	离任日期		
王健	基金投资部助理总监兼本基金基金经理	2015年06月25日	—	7年	<p>本科毕业于内蒙古师范大学教育技术专业，内蒙古工业大学产业经济学硕士研究生。2009年3月至2014年12月于包商银行债券投资部担任执行经理助理；2015年1月至3月于方正富邦基金管理有限公司基金投资部担任拟任基金经理；2015年3月起，于方正富邦基金管理有限公司任基金经理，2015年6月至今，任方正富邦优选灵活配置混合型证券投资基金基金经理。2016年6月至今于方正富邦基金管理有限公司基金投资部任助理总监职务。</p>
徐超	本基金基金经理	2015年11月04日	—	4年	<p>本科毕业于北京航空航天大学，硕士毕业于北京矿业大学企业管理专业，2006年7月至2008年11月于中美大都会人寿保险有限公司顾问行销市场部担任高级助理；2008年11月至2012年9月于中诚信国际信用评级有限责任公司金融机构评级部担任总经理助理、高级分析师；2012年9月至2015年6月于泰达宏利基金管理有限公司固定收益部担任高级研究</p>

					<p>员；2015年6月至今于方正富邦基金管理有限公司基金投资部担任基金经理助理。2015年11月至今，任方正富邦优选灵活配置混合型证券投资基金基金经理。</p>
--	--	--	--	--	---

注：①“任职日期”和“离任日期”分别指公司决定确定的聘任日期和解聘日期。

②证券从业的含义遵从行业协会《证券业从业人员资格管理办法》的相关规定。

③根据公司业务发展的需要，并按照《方正富邦基金管理有限公司章程》的相关规定，经公司投资决策委员会提名，公司决定聘任徐超先生为方正富邦红利精选混合型证券投资基金基金经理职务，同时向中国证券投资基金业协会递交基金经理资格变更申请。2016年8月9日公司收到基金业协会对徐超基金经理资格变更申请的通知。8月9日公司正式聘任徐超为方正富邦红利精选混合型证券投资基金基金经理职务，并于8月10日进行了公开信息披露。

4.2 管理人对报告期内本基金运作合规守信情况的说明

报告期内，本基金管理人严格遵守《证券法》、《证券投资基金法》及其各项配套法规、《方正富邦优选灵活配置混合型证券投资基金基金合同》和其他相关法律法规的规定，本着诚实信用、勤勉尽责、安全高效的原则管理和运用基金资产，在严格控制风险的基础上，为基金份额持有人谋求最大利益。本基金运作管理符合有关法律法规和基金合同的规定和约定，无损害基金份额持有人利益的行为。

4.3 管理人对报告期内公平交易情况的专项说明

4.3.1 公平交易制度和控制方法

本基金管理人为保证公司所管理的不同投资组合得到公平对待，保护投资者合法权益，根据《中华人民共和国证券投资基金法》、《证券投资基金管理公司管理办法》以及《证券投资基金管理公司公平交易制度指导意见》、《特定客户资产管理业务试点管理办法》等法律法规制定《方正富邦基金管理有限公司公平交易制度》。

《方正富邦基金管理有限公司公平交易制度》对公平交易的原则与内容，研究支持、投资决策的内部控制，交易执行的内部控制，行为监控和分析评估，报告、信息披露和外部监督进行了详细的梳理及规范。

本基金管理人根据相关制度建立科学的研究、投资决策、交易、公平交易分析体系，并通过加强交易执行环节内部控制，通过工作制度、流程和技术手段保证公平交易原则的实现。同时，通过对投资交易行为的监控、分析评估和信息披露来加强对公平交易过程和结果的监督。监察稽核部根据恒生电子投资交易系统公平交易稽核分析模块定期出

具公司不同组合间的公平交易报告。

本基金管理人在投资管理活动中，严格遵守法律法规关于公平交易的相关规定，公平对待不同投资组合，严禁直接或者通过与第三方的交易安排在不同投资组合之间进行利益输送。

4.3.2 公平交易制度的执行情况

报告期内，本基金管理人严格执行了《证券投资基金管理公司公平交易制度指导意见》和《方正富邦基金管理有限公司公平交易制度》的规定，通过系统和人工等方式在各业务环节严格控制交易公平执行，公平对待旗下管理的所有投资组合。

在投资决策内部控制方面，本基金管理人建立了统一的投资研究管理平台和全公司适用的投资对象备选库和交易对象备选库，确保各投资组合在获取研究信息、投资建议及实施投资决策方面享有平等的机会。健全投资授权制度，明确各投资决策主体的职责和权限划分，投资组合经理在授权范围内自主决策。建立投资组合投资信息的管理及保密制度，通过岗位设置、制度约束、技术手段相结合的方式，使不同投资组合经理之间的持仓和交易等重大非公开投资信息相互隔离。

在交易执行控制方面，本基金管理人实行集中交易制度，交易部运用交易系统中设置的公平交易功能并按照时间优先，价格优先的原则严格执行所有指令，确保公平对待各投资组合。对于一级市场申购等场外交易，按照公平交易原则建立和完善了相关分配机制。

4.3.3 异常交易行为的专项说明

本基金管理人建立了对异常交易的控制制度，报告期内未发现本基金存在异常交易行为。

4.4 管理人对报告期内基金的投资策略和业绩表现说明

4.4.1 报告期内基金投资策略和运作分析

年初股市呈现系统性的急剧下行，本基金净值也出现了一定幅度的回撤，后期本基金主要适当增加了大蓝筹的配置，同时积极参与了新股申购，获取了较为稳健的回报。

4.4.2 报告期内基金的业绩表现

截至2016年12月31日，本基金A级份额净值为0.835元，C级份额净值为1.034元。A级份额净值收益率为-19.09%，同期业绩比较基准收益率为-7.21%。C级份额净值收益率为3.4%，同期业绩比较基准收益率为4.71%。

4.5 管理人对宏观经济、证券市场及行业走势的简要展望

从市场环境来看，海外经济增长动力不是很强但可能带动利率上行，但目前国内经济增长呈现L型，难以大起大落，经济整体的内生动力仍不够强劲，预计整体利率走势下行空间有限，也难以出现大幅度的反弹，股市也将呈现震荡平稳格局。本基金期望在市场分化过程中精选个股，配合适时的仓位控制，力争为投资者带来良好的投资回报。

4.6 管理人对报告期内基金估值程序等事项的说明

公司设立的基金估值委员会为公司基金估值决策机构，负责制定公司所管理基金的基本估值政策，对公司旗下基金已采用的估值政策、方法、流程的执行情况进行审核监督，对因经营环境或市场变化等导致需调整已实施的估值政策、方法和流程的，负责审查批准基金估值政策、方法和流程的变更和执行。确保基金估值工作符合相关法律法规和基金合同的规定，确保基金资产估值的公平、合理，有效维护投资人的利益。估值委员会由公司分管估值业务的高级管理人员、督察长、投资总监、基金运营部负责人及监察稽核部负责人组成。

公司基金估值委员会下设基金估值工作小组，由具备丰富专业知识、两年以上基金行业相关领域工作经历、熟悉基金投资品种定价及基金估值法律法规、具备较强专业胜任能力的基金经理、数量研究员、风险管理人员、监察稽核人员及基金运营人员组成。

基金经理作为估值工作小组的成员之一，在基金估值定价过程中，充分表达对相关问题及定价方案的意见或建议，参与估值方案提议的制定。但对估值政策和估值方案不具备最终表决权。参与估值流程的各方还包括本基金托管银行和会计师事务所。托管人根据法律法规要求对基金估值及净值计算履行复核责任。会计师事务所对估值委员会采用的相关估值模型、假设及参数的适当性发表审核意见并出具报告。上述参与估值流程各方之间不存在任何重大利益冲突。

报告期内，本基金管理人未与任何第三方签定与估值相关的定价服务。本基金所采用的估值流程及估值结果均已经过会计师事务所鉴证，并经托管银行复核确认。

4.7 管理人对报告期内基金利润分配情况的说明

本基金本报告期未进行利润分配，符合相关法规及基金合同的规定。

4.8 报告期内管理人对本基金持有人数或基金资产净值预警情形的说明

报告期内，本基金出现连续六十个工作日基金资产净值低于五千万的情形，截止本报告期末，本基金资产净值已经高于五千万元。

§ 5 托管人报告

5.1 报告期内本基金托管人遵规守信情况声明

本报告期，中国邮政储蓄银行股份有限公司在本基金的托管过程中，严格遵守了《证券投资基金法》、基金合同、托管协议和其他有关规定，不存在损害基金份额持有人利益的行为，完全尽职尽责地履行了基金托管人应尽的义务。

5.2 托管人对报告期内本基金投资运作遵规守信、净值计算、利润分配等情况的说明

本报告期，本托管人按照国家有关规定、基金合同、托管协议和其他有关规定，对本基金的基金资产净值计算、基金费用开支等方面进行了认真的复核，对本基金的投资运作方面进行了监督，未发现基金管理人有关损害基金份额持有人利益的行为。

报告期内，本基金未实施利润分配。

5.3 托管人对本年度报告中财务信息等内容的真实、准确和完整发表意见

本托管人复核审查了本报告中的财务指标、净值表现、利润分配情况、财务会计报告、投资组合报告等内容，保证复核内容不存在虚假记载、误导性陈述或者重大遗漏。

§ 6 审计报告

本基金本年度财务会计报告已经普华永道中天会计师事务所（特殊普通合伙）审计并出具了标准无保留意见的审计报告。投资者可通过年度报告正文查看审计报告全文。

§ 7 年度财务报表

7.1 资产负债表

会计主体：方正富邦优选灵活配置混合型证券投资基金

报告截止日：2016年12月31日

单位：人民币元

资产	附注号	本期末 2016年12月31日	上年度末 2015年12月31日
资产：			
银行存款	7.4.7.1	1,102,825.47	2,288,513.13
结算备付金		596,671.07	24,746.26
存出保证金		153,331.26	85,904.94
交易性金融资产	7.4.7.2	515,426,348.43	14,198,888.42
其中：股票投资		102,051,348.43	14,198,888.42

基金投资		—	—
债券投资		413,375,000.00	—
资产支持证券投资		—	—
贵金属投资		—	—
衍生金融资产	7.4.7.3	—	—
买入返售金融资产	7.4.7.4	—	—
应收证券清算款		237,670.90	—
应收利息	7.4.7.5	3,778,265.21	857.47
应收股利		—	—
应收申购款		—	999.20
递延所得税资产		—	—
其他资产	7.4.7.6	—	—
资产总计		521,295,112.34	16,599,909.42
负债和所有者权益	附注号	本期末 2016年12月31日	上年度末 2015年12月31日
负 债:			
短期借款		—	—
交易性金融负债		—	—
衍生金融负债	7.4.7.3	—	—
卖出回购金融资产款		121,999,497.00	—
应付证券清算款		—	—
应付赎回款		—	42,024.38
应付管理人报酬		270,597.15	17,254.73
应付托管费		67,649.29	2,875.79
应付销售服务费		0.31	—
应付交易费用	7.4.7.7	165,901.76	35,284.82
应交税费		—	—
应付利息		25,654.24	—
应付利润		—	—
递延所得税负债		—	—
其他负债	7.4.7.8	168,900.00	144,031.97

负债合计		122,698,199.75	241,471.69
所有者权益：			
实收基金	7.4.7.9	477,489,679.03	15,852,155.26
未分配利润	7.4.7.10	-78,892,766.44	506,282.47
所有者权益合计		398,596,912.59	16,358,437.73
负债和所有者权益总计		521,295,112.34	16,599,909.42

注：1、截止2016年12月31日，基金份额净值0.835元，基金份额总额477,489,679.03份。其中A类基金份额净值0.835元，基金份额总额477,484,493.76份；C类基金份额净值1.034元，基金份额总额5,185.27份。

7.2 利润表

会计主体：方正富邦优选灵活配置混合型证券投资基金

本报告期：2016年01月01日至2016年12月31日

单位：人民币元

项目	附注号	本期 2016年01月01日至 2016年12月31日	上年度可比期间 2015年06月25日至 2015年12月31日
一、收入		3,194,328.97	1,123,799.90
1. 利息收入		4,952,418.49	428,429.81
其中：存款利息收入	7.4.7.11	170,334.77	244,092.18
债券利息收入		4,401,993.05	175,049.86
资产支持证券利息收入		—	—
买入返售金融资产收入		380,090.67	9,287.77
其他利息收入		—	—
2. 投资收益（损失以“-”填列）		2,103,644.21	-2,628,595.54
其中：股票投资收益	7.4.7.12	1,992,065.86	-2,575,174.97
基金投资收益		—	—
债券投资收益	7.4.7.13	11,631.64	-83,609.10
资产支持证券投资收		—	—

益			
贵金属投资收益		—	—
衍生工具收益	7.4.7.14	—	—
股利收益	7.4.7.15	99,946.71	30,188.53
3. 公允价值变动收益(损失以“-”号填列)	7.4.7.16	-4,780,085.41	2,035,365.39
4. 汇兑收益(损失以“-”号填列)		—	—
5. 其他收入(损失以“-”号填列)	7.4.7.17	918,351.68	1,288,600.24
减：二、费用		3,790,791.75	663,877.81
1. 管理人报酬		1,676,927.05	290,972.33
2. 托管费		370,786.99	48,495.39
3. 销售服务费		17.39	—
4. 交易费用	7.4.7.18	524,903.61	175,410.09
5. 利息支出		976,856.71	—
其中：卖出回购金融资产支出		976,856.71	—
6. 其他费用	7.4.7.19	241,300.00	149,000.00
三、利润总额(亏损总额以“-”号填列)		-596,462.78	459,922.09
减：所得税费用		—	—
四、净利润(净亏损以“-”号填列)		-596,462.78	459,922.09

7.3 所有者权益(基金净值)变动表

会计主体：方正富邦优选灵活配置混合型证券投资基金

本报告期：2016年01月01日至2016年12月31日

单位：人民币元

项目	本期		
	2016年01月01日至2016年12月31日		
	实收基金	未分配利润	所有者权益合计
一、期初所有者权益(基金净	15,852,155.26	506,282.47	16,358,437.73

值)			
二、本期经营活动产生的基金净值变动数(本期利润)	—	-596,462.78	-596,462.78
三、本期基金份额交易产生的基金净值变动数(净值减少以“-”号填列)	461,637,523.77	-78,802,586.13	382,834,937.64
其中：1. 基金申购款	688,135,927.56	-117,080,866.85	571,055,060.71
2. 基金赎回款	-226,498,403.79	38,278,280.72	-188,220,123.07
四、本期向基金份额持有人分配利润产生的基金净值变动(净值减少以“-”号填列)	—	—	—
五、期末所有者权益(基金净值)	477,489,679.03	-78,892,766.44	398,596,912.59
项 目	上年度可比期间2015年06月25日至2015年12月31日		
	实收基金	未分配利润	所有者权益合计
一、期初所有者权益(基金净值)	213,209,072.42	—	213,209,072.42
二、本期经营活动产生的基金净值变动数(本期利润)	—	459,922.09	459,922.09
三、本期基金份额交易产生的基金净值变动数(净值减少以“-”号填列)	-197,356,917.16	46,360.38	-197,310,556.78
其中：1. 基金申购款	301,800.30	1,509.24	303,309.54
2. 基金赎回款	-197,658,717.46	44,851.14	-197,613,866.32
四、本期向基金份额持有人分配利润产生的基金净值变动(净值减少以“-”号填列)	—	—	—
五、期末所有者权益(基金净值)	15,852,155.26	506,282.47	16,358,437.73

报表附注为财务报表的组成部分。

本报告7.1至7.4财务报表由下列负责人签署：

何其聪	潘英杰	潘英杰
-----	-----	-----
基金管理人负责人	主管会计工作负责人	会计机构负责人

7.4 报表附注

7.4.1 基金基本情况

方正富邦优选灵活配置混合型证券投资基金(以下简称“本基金”)经中国证券监督管理委员会(以下简称“中国证监会”)证监许可[2015]1053号《关于核准方正富邦优选灵活配置混合型证券投资基金注册的批复》核准,由方正富邦基金管理有限公司依照《中华人民共和国证券投资基金法》和《方正富邦优选灵活配置混合型证券投资基金基金合同》负责公开募集。本基金为契约型开放式,存续期限不定,首次设立募集不包括认购资金利息共募集213,198,862.49元,业经普华永道中天会计师事务所(特殊普通合伙)普华永道中天验字(2015)第800号验资报告予以验证。经向中国证监会备案,《方正富邦优选灵活配置混合型证券投资基金基金合同》于2015年6月25日正式生效,基金合同生效日的基金份额总额为213,209,072.42份基金份额,其中认购资金利息折合10,209.93份基金份额。本基金的基金管理人为方正富邦基金管理有限公司,基金托管人为中国邮政储蓄银行股份有限公司。

根据《中华人民共和国证券投资基金法》和《方正富邦优选灵活配置混合型证券投资基金基金合同》的有关规定,本基金的投资范围包括国内依法发行上市的股票(包含中小板、创业板及其他经中国证监会核准上市的股票)、权证、股市期货等权益类金融工具、债券等固定收益类金融工具(包括国债、央行票据、金融债、企业债、公司债、次级债、中小企业私募债、地方政府债券、中期票据、可转换债券(含分离交易可转债)、短期融资券、资产支持证券、债券回购、银行存款、货币市场工具等)及法律法规或中国证监会允许基金投资的其他金融工具(但须符合中国证监会的相关规定)。本基金投资组合资产配置比例为:股票投资占基金资产的0%-95%;投资于债券、债券回购、货币市场工具、现金、银行存款以及法律法规或中国证监会允许基金投资的其他金融工具不低于基金资产的5%;中小企业私募债占基金资产净值的比例不高于20%;本基金每个交易日日终在扣除股指期货合约需缴纳的交易保证金后,持有的现金或到期日在一年以内的政府债券不低于基金资产净值的5%。本基金投资的业绩比较基准为:沪深300指数收益率×70%+中债总指数收益率×30%。

本财务报表由本基金的基金管理人方正富邦基金管理有限公司于2017年3月24日批准报出。

7.4.2 会计报表的编制基础

本基金的财务报表按照财政部于2006年2月15日及以后期间颁布的《企业会计准则—基本准则》、各项具体会计准则及相关规定(以下合称“企业会计准则”)、中国证监会颁布的《证券投资基金信息披露XBRL模板第3号<年度报告和半年度报告>》、中国证券投资基金业协会(以下简称“中国基金业协会”)颁布的《证券投资基金会计核算业务指引》、《方正富邦优选灵活配置混合型证券投资基金基金合同》和在财务报表附注7.4.4所列示的中国证监会、中国基金业协会发布的有关规定及允许的基金行业实务操作编制。

根据《公开募集证券投资基金运行管理办法》的相关规定,开放式基金在基金合同生效后,连续60个工作日出现基金份额持有人数量不满200人或者基金资产净值低于5000万元情形的,基金管理人应当向中国证监会报告并提出解决方案,如转换运作方式、与其他基金合并或者终止基金合同等,并召开基金份额持有人大会进行表决。本基金于2016年度出现连续60个工作日基金净值低于5000万元的情形,本基金的基金管理人已在评估后续处理方案,故本财务报表以持续经营为编制基础。

7.4.3 遵循企业会计准则及其他有关规定的声明

本基金2016年度财务报表符合企业会计准则的要求,真实、完整地反映了本基金2016年12月31日的财务状况以及2016年度的经营成果和基金净值变动情况等有关信息。

7.4.4 会计政策和会计估计变更的说明

7.4.4.1 会计政策变更的说明

本基金本报告期未发生会计政策变更。

7.4.4.2 会计估计变更的说明

本基金本报告期未发生会计估计变更。

7.4.5 差错更正的说明

本基金在本报告期间无须说明的会计差错更正。

7.4.6 税项

根据财政部、国家税务总局财税[2004]78号《财政部、国家税务总局关于证券投资基金税收政策的通知》、财税[2008]1号《关于企业所得税若干优惠政策的通知》、财税[2012]85号《关于实施上市公司股息红利差别化个人所得税政策有关问题的通知》、财税[2015]101号《关于上市公司股息红利差别化个人所得税政策有关问题的通知》、财税[2016]36号《关于全面推开营业税改征增值税试点的通知》、财税[2016]46号《关

于进一步明确全面推开营改增试点金融业有关政策的通知》、财税[2016]70号《关于金融机构同业往来等增值税政策的补充通知》及其他相关财税法规和实务操作，主要税项列示如下：

(1) 于2016年5月1日前，以发行基金方式募集资金不属于营业税征收范围，不征收营业税。对证券投资基金管理人运用基金买卖股票、债券的差价收入免征营业税。自2016年5月1日起，金融业由缴纳营业税改为缴纳增值税。对证券投资基金管理人运用基金买卖股票、债券的转让收入免征增值税，对国债、地方政府债以及金融同业往来利息收入亦免征增值税。

(2) 对基金从证券市场中取得的收入，包括买卖股票、债券的差价收入，股权的股息、红利收入，债券的利息收入及其他收入，暂不征收企业所得税。

(3) 对基金取得的企业债券利息收入，应由发行债券的企业在向基金支付利息时代扣代缴20%的个人所得税。对基金从上市公司取得的股息红利所得，持股期限在1个月以内(含1个月)的，其股息红利所得全额计入应纳税所得额；持股期限在1个月以上至1年(含1年)的，暂减按50%计入应纳税所得额；持股期限超过1年的，于2015年9月8日前暂减按25%计入应纳税所得额，自2015年9月8日起，暂免征收个人所得税。对基金持有的上市公司限售股，解禁后取得的股息、红利收入，按照上述规定计算纳税，持股时间自解禁日起计算；解禁前取得的股息、红利收入继续暂减按50%计入应纳税所得额。上述所得统一适用20%的税率计征个人所得税。

(4) 基金卖出股票按0.1%的税率缴纳股票交易印花税，买入股票不征收股票交易印花税。

7.4.7 关联方关系

关联方名称	与本基金的关系
方正富邦基金管理有限公司(“方正富邦基金”)	基金管理人、注册登记机构、基金销售机构
中国邮政储蓄银行股份有限公司(“中国邮政储蓄银行”)	基金托管人
方正证券股份有限公司(“方正证券”)	基金管理人的股东、基金代销机构
富邦证券投资信托股份有限公司	基金管理人的股东

北京方正富邦创融资产管理有限公司(“方正富邦创融”)	基金管理人的子公司
----------------------------	-----------

注：下述关联交易均在正常业务范围内按一般商业条款订立。

7.4.8 本报告期及上年度可比期间的关联方交易

本基金本报告期无通过关联方交易单元进行的交易。

7.4.8.1 通过关联方交易单元进行的交易

本基金本报告期无通过关联方交易单元进行的交易。

7.4.8.2 关联方报酬

7.4.8.2.1 基金管理费

单位：人民币元

项目	本期 2016年01月01日至2016年12 月31日	上年度可比期间 2015年06月25日至2015年12 月31日
当期发生的基金应支付的管理费	1,676,927.05	290,972.33
其中：支付销售机构的客户维护费	802,707.96	52,581.72

注：支付基金管理人方正富邦基金的管理人报酬按前一日基金资产净值1.20%的年费率计提，逐日累计至每月月底，按月支付。其计算公式为：

日管理人报酬=前一日基金资产净值×1.20%/当年天数。

7.4.8.2.2 基金托管费

单位：人民币元

项目	本期 2016年01月01日至2016年12 月31日	上年度可比期间 2015年06月25日至2015年12 月31日
当期发生的基金应支付的托管费	370,786.99	48,495.39

注：支付基金托管人邮政储蓄银行的托管费按前一日基金资产净值0.20%的年费率计提，逐日累计至每月月底，按月支付。其计算公式为：

日托管费=前一日基金资产净值×0.20%/当年天数。

7.4.8.2.3 销售服务费

单位：人民币元

获得销售服务费的各关联方名称	本期 2016年01月01日至2016年12月31日		
	方正富邦优选混合 A	方正富邦优选混合 C	合计
方正富邦基金	—	0.27	0.27
合计	—	0.27	0.27
获得销售服务费的各关联方名称	上年度可比期间2015年06月25日至2015年12月31日		
	方正富邦优选混合 A	方正富邦优选混合 C	合计
方正富邦基金			

注：1. 支付基金销售机构的销售服务费按C类基金份额前一日基金资产净值0.10%的年费率计提，逐日累计至每月月底，按月支付给博时基金，再由博时基金计算并支付给各基金销售机构。A类基金份额不收取销售服务费。其计算公式为：

日销售服务费 = 前一日C类基金份额的基金资产净值 × 0.10% / 当年天数。

2. 根据《方正富邦基金管理有限公司关于方正富邦优选灵活配置混合型证券投资基金修改C类基金份额销售服务费率并修改基金合同的公告》，自2016年7月25日起，本基金C类基金份额销售服务费率由0.25%调整为0.10%。

7.4.8.3 与关联方进行银行间同业市场的债券(含回购)交易

本基金本报告期及上年度可比期间均未与关联方进行银行间同业市场的债券(含回购)交易。

7.4.8.4 各关联方投资本基金的情况

7.4.8.4.1 报告期内基金管理人运用固有资金投资本基金的情况

本基金的管理人本报告期末及上年度可比期间均未运用固有资金投资本基金。

7.4.8.4.2 报告期末除基金管理人之外的其他关联方投资本基金的情况

本基金除基金管理人之外的其他关联方本报告期末及上年度可比期间均未投资本基金。

7.4.8.5 由关联方保管的银行存款余额及当期产生的利息收入

单位：人民币元

关联方名称	本期 2016年01月01日至2016年12月31日		上年度可比期间 2015年06月25日至2015年12月31日	
	期末余额	当期利息收入	期末余额	当期利息收入
中国邮政储蓄 银行活期存款	1,102,825.47	166,011.96	2,288,513.13	62,281.78

注：1. 本基金的银行存款由基金托管人邮政储蓄银行保管，按银行同业利率计息。

7.4.8.6 本基金在承销期内参与关联方承销证券的情况

本基金本报告期及上年度可比期间均未在承销期内参与关联方承销证券。

7.4.8.7 其他关联交易事项的说明

本基金本报告期及上年度可比期间均无须作说明的其他关联交易事项。

7.4.9 期末（2016年12月31日）本基金持有的流通受限证券

7.4.9.1 因认购新发/增发证券而于期末持有的流通受限证券

金额单位：人民币元

7.4.12.1.1 受限证券类别：股票									
证券代码	证券名称	成功认购日	可流通日	流通受限类型	认购价格	期末估值单价	数量（单位：股）	期末成本总额	期末估值总额
603035	常熟汽饰	2016-12-27	2017-01-05	新股未上市	10.44	10.44	2,316	24,179.04	24,179.04
603877	太平鸟	2016-12-29	2017-01-09	新股未上市	21.30	21.30	3,180	67,734.00	67,734.00
002838	道恩股份	2016-12-28	2017-01-06	新股未上市	15.28	15.28	681	10,405.68	10,405.68
002840	华统股份	2016-12-29	2017-01-	新股未上市	6.55	6.55	1,814	11,881.70	11,881.70

			10						
300586	美联新材	2016-12-26	2017-01-04	新股未上市	9.30	9.30	1,006	9,355.80	9,355.80
7.4.12.1.2 受限证券类别：股票									
证券代码	证券名称	成功认购日	可流通日	流通受限类型	认购价格	期末估值单价	数量（单位：股）	期末成本总额	期末估值总额
300591	万里马	2016-12-30	2017-01-10	新股未上市	3.07	3.07	2,397	7,358.79	7,358.79

7.4.9.2 期末持有的暂时停牌等流通受限股票

金额单位：人民币元

股票代码	股票名称	停牌日期	停牌原因	期末估值单价	复牌日期	复牌开盘单价	数量（股）	期末成本总额	期末估值总额
000166	申万宏源	2016-12-21	重大事项	6.25	2017-01-26	6.29	2,790,027	18,614,437.15	17,437,668.75

注：本基金截至2016年12月31日止持有以上因公布的重大事项可能产生重大影响而被暂时停牌的股票，该类股票将在所公布事项的重大影响消除后，经交易所批准复牌。

7.4.9.3 期末债券正回购交易中作为抵押的债券

7.4.9.3.1 银行间市场债券正回购

金额单位：人民币元

债券代码	债券名称	回购到期日	期末估值单价	数量（张）	期末估值总额
011698298	16苏汇鸿SCP002	2017-01-03	99.65	300,000	29,895,000.00
111697888	16中原银行CD108	2017-01-03	98.16	1,000,000	98,160,000.00

合计				1,300,000	128,055,000.00
----	--	--	--	-----------	----------------

注：截至本报告期末2016年12月31日止，本基金从事银行间市场债券正回购交易形成的卖出回购证券款余额121,999,497.00元。

7.4.9.3.2 交易所市场债券正回购

本基金本报告期末及上年度可比期间均无交易所市场债券正回购交易中作为抵押的债券。

7.4.10 有助于理解和分析会计报表需要说明的其他事项

(1) 公允价值

(a) 金融工具公允价值计量的方法

公允价值计量结果所属的层次，由对公允价值计量整体而言具有重要意义的输入值所属的最低层次决定：

第一层次：相同资产或负债在活跃市场上未经调整的报价。

第二层次：除第一层次输入值外相关资产或负债直接或间接可观察的输入值。

第三层次：相关资产或负债的不可观察输入值。

(b) 持续的以公允价值计量的金融工具

(i) 各层次金融工具公允价值

于2016年12月31日，本基金持有的以公允价值计量且其变动计入当期损益的金融资产中属于第一层次的余额为102,051,348.43元，属于第二层次的余额为413,375,000.00元，无属于第三层次的余额(2015年12月31日：第一层次：12,277,019.42元，第二层次：1,921,869.00元，无属于第三层次的余额)。

(ii) 公允价值所属层次间的重大变动

对于证券交易所上市的股票和债券，若出现重大事项停牌、交易不活跃(包括涨跌停时的交易不活跃)、或属于非公开发行等情况，本基金不会于停牌日至交易恢复活跃日期间、交易不活跃期间及限售期间将相关股票和债券的公允价值列入第一层次；并根据估值调整中采用的不可观察输入值对于公允价值的影响程度，确定相关股票和债券公允价值应属第二层次还是第三层次。对于在证券交易所上市或挂牌转让的固定收益品种(可

转换债券、资产支持证券和私募债券除外)，本基金于2015年7月31日起改为采用中证指数有限公司根据《中国证券投资基金业协会估值核算工作小组关于2015年1季度固定收益品种的估值处理标准》所独立提供的估值结果确定公允价值(附注7.4.5.2)，并将相关债券的公允价值从第一层次调整至第二层次。

(iii) 第三层次公允价值余额和本期变动金额无。

(c) 非持续的以公允价值计量的金融工具
于2016年12月31日，本基金未持有非持续的以公允价值计量的金融资产。(2015年12月31日：同)。

(d) 不以公允价值计量的金融工具
不以公允价值计量的金融资产和负债主要包括应收款项和其他金融负债，其账面价值与公允价值相差很小。

(2) 除公允价值外，截至资产负债表日本基金无需要说明的其他重要事项。

§ 8 投资组合报告

8.1 期末基金资产组合情况

金额单位：人民币元

序号	项目	金额	占基金总资产的比例 (%)
1	权益投资	102,051,348.43	19.58
	其中：股票	102,051,348.43	19.58
2	固定收益投资	413,375,000.00	79.30
	其中：债券	413,375,000.00	79.30
	资产支持证券	—	—
3	贵金属投资	—	—
4	金融衍生品投资	—	—
5	买入返售金融资产	—	—
	其中：买断式回购的买入返售金融资产	—	—

6	银行存款和结算备付金合计	1,699,496.54	0.33
7	其他各项资产	4,169,267.37	0.80
8	合计	521,295,112.34	100.00

8.2 报告期末按行业分类的股票投资组合

8.2.1 报告期末按行业分类的境内股票投资组合

金额单位：人民币元

代码	行业类别	公允价值	占基金资产净值比例 (%)
A	农、林、牧、渔业	—	—
B	采矿业	—	—
C	制造业	470,113.46	0.12
D	电力、热力、燃气及水生产和供应业	—	—
E	建筑业	15,592.23	—
F	批发和零售业	—	—
G	交通运输、仓储和邮政业	—	—
H	住宿和餐饮业	—	—
I	信息传输、软件和信息技术服务业	—	—
J	金融业	101,565,642.74	25.48
K	房地产业	—	—
L	租赁和商务服务业	—	—
M	科学研究和技术服务业	—	—
N	水利、环境和公共设施管理业	—	—
O	居民服务、修理和其他服务业	—	—
P	教育	—	—
Q	卫生和社会工作	—	—
R	文化、体育和娱乐业	—	—
S	综合	—	—
	合计	102,051,348.43	25.60

8.3 期末按公允价值占基金资产净值比例大小排序的所有股票投资明细

金额单位：人民币元

序号	股票代码	股票名称	数量（股）	公允价值	占基金资产净值比例（%）
1	000001	平安银行	3,614,282	32,889,966.20	8.25
2	601398	工商银行	5,800,603	25,580,659.23	6.42
3	000166	申万宏源	2,790,027	17,437,668.75	4.37
4	601318	中国平安	457,592	16,212,484.56	4.07
5	601988	中国银行	2,745,600	9,444,864.00	2.37
6	603298	杭叉集团	3,641	88,403.48	0.02
7	603218	日月股份	1,652	68,805.80	0.02
8	603877	太平鸟	3,180	67,734.00	0.02
9	603416	信捷电气	1,076	53,886.08	0.01
10	603886	元祖股份	2,241	39,665.70	0.01
11	300582	英飞特	1,359	35,157.33	0.01
12	603239	浙江仙通	924	29,059.80	0.01
13	002835	同为股份	1,126	24,220.26	0.01
14	603035	常熟汽饰	2,316	24,179.04	0.01
15	603929	亚翔集成	2,193	15,592.23	—
16	002840	华统股份	1,814	11,881.70	—
17	002838	道恩股份	681	10,405.68	—
18	300586	美联新材	1,006	9,355.80	—
19	300591	万里马	2,397	7,358.79	—

8.4 报告期内股票投资组合的重大变动

8.4.1 累计买入金额超出期初基金资产净值2%或前20名的股票明细

金额单位：人民币元

序号	股票代码	股票名称	本期累计买入金额	占期初基金资产净值比例（%）
1	000001	平安银行	53,961,220.10	329.87
2	601398	工商银行	46,398,005.00	283.63
3	000166	申万宏源	43,506,925.48	265.96

4	601318	中国平安	26,730,489.50	163.40
5	601988	XD中国银	16,499,448.00	100.86
6	600016	XD民生银	6,499,178.00	39.73
7	300017	网宿科技	1,240,040.00	7.58
8	000002	万 科 A	1,007,414.00	6.16
9	002157	正邦科技	936,974.00	5.73
10	000333	美的集团	874,315.00	5.34
11	300073	当升科技	838,128.00	5.12
12	002247	帝龙文化	833,337.00	5.09
13	600199	金种子酒	763,902.00	4.67
14	300310	宜通世纪	762,961.79	4.66
15	000423	东阿阿胶	655,905.00	4.01
16	000858	五 粮 液	644,118.96	3.94
17	002709	天赐材料	639,000.00	3.91
18	002475	立讯精密	636,310.00	3.89
19	002673	西部证券	626,186.00	3.83
20	002108	沧州明珠	621,427.00	3.80
21	600520	*ST中发	620,465.99	3.79
22	000776	广发证券	595,799.00	3.64
23	000725	京东方 A	590,912.00	3.61
24	600885	宏发股份	568,612.00	3.48
25	002466	天齐锂业	559,244.00	3.42
26	002074	国轩高科	551,880.00	3.37
27	300036	超图软件	543,282.00	3.32
28	600682	南京新百	542,466.00	3.32
29	600366	宁波韵升	506,454.00	3.10
30	300203	聚光科技	502,477.00	3.07
31	002508	老板电器	499,148.00	3.05
32	002415	海康威视	493,728.00	3.02
33	603601	再升科技	477,058.00	2.92
34	600230	*ST沧大	471,766.00	2.88

35	002450	康得新	460,877.00	2.82
36	300031	宝通科技	457,287.00	2.80
37	300136	信维通信	453,789.86	2.77
38	002548	金新农	452,397.30	2.77
39	002582	好想你	449,836.00	2.75
40	002537	海立美达	427,052.00	2.61
41	002024	苏宁云商	414,017.00	2.53
42	300037	新宙邦	412,438.95	2.52
43	300285	国瓷材料	410,089.00	2.51
44	300113	顺网科技	401,038.80	2.45
45	002241	歌尔股份	396,603.00	2.42
46	300100	双林股份	395,892.00	2.42
47	601336	新华保险	391,400.00	2.39
48	300369	绿盟科技	386,914.00	2.37
49	002595	豪迈科技	381,408.00	2.33
50	300015	爱尔眼科	381,245.00	2.33
51	300146	汤臣倍健	380,700.00	2.33
52	002294	信立泰	378,612.55	2.31
53	000799	酒鬼酒	369,987.00	2.26
54	002444	巨星科技	361,515.00	2.21
55	002304	洋河股份	361,400.00	2.21
56	000060	中金岭南	360,585.00	2.20
57	600563	法拉电子	359,586.00	2.20
58	300014	亿纬锂能	354,375.00	2.17
59	002123	梦网荣信	353,079.00	2.16
60	600779	水井坊	350,007.00	2.14
61	300207	欣旺达	349,483.00	2.14
62	002470	金正大	347,136.00	2.12
63	300198	纳川股份	346,677.00	2.12
64	603308	应流股份	342,226.00	2.09
65	002368	太极股份	342,060.00	2.09

66	002155	湖南黄金	341,035.00	2.08
67	300078	思创医惠	336,567.00	2.06
68	000783	长江证券	335,654.00	2.05
69	600547	山东黄金	335,583.58	2.05
70	002273	水晶光电	332,645.00	2.03
71	000063	中兴通讯	328,857.00	2.01

注：本项的“买入金额”均按买入成交金额（成交单价乘以成交数量）填列，不考虑相关交易费用。

8.4.2 累计卖出金额超出期初基金资产净值2%或前20名的股票明细

金额单位：人民币元

序号	股票代码	股票名称	本期累计卖出金额	占期初基金资产净值比例 (%)
1	000166	申万宏源	25,220,124.96	154.17
2	601398	工商银行	21,054,488.86	128.71
3	000001	平安银行	20,210,101.02	123.55
4	601318	中国平安	11,845,410.79	72.41
5	601988	XD中国银	7,268,096.00	44.43
6	600016	XD民生银	6,658,619.29	40.70
7	300017	网宿科技	1,431,557.78	8.75
8	002709	天赐材料	1,312,229.37	8.02
9	000002	万科A	1,119,056.00	6.84
10	002157	正邦科技	949,168.46	5.80
11	300036	超图软件	936,984.00	5.73
12	300073	当升科技	889,138.97	5.44
13	000333	美的集团	876,664.00	5.36
14	002108	沧州明珠	869,368.76	5.31
15	002673	西部证券	802,903.00	4.91
16	002466	天齐锂业	782,001.85	4.78
17	600199	金种子酒	776,848.50	4.75
18	002247	帝龙文化	747,315.56	4.57
19	300310	宜通世纪	698,342.00	4.27

20	002074	国轩高科	696,573.80	4.26
21	002475	立讯精密	654,635.00	4.00
22	000423	东阿阿胶	635,903.00	3.89
23	000858	五粮液	635,013.00	3.88
24	600885	宏发股份	632,585.08	3.87
25	000776	广发证券	613,981.46	3.75
26	300182	捷成股份	596,503.00	3.65
27	000725	京东方A	590,762.00	3.61
28	603308	应流股份	562,146.00	3.44
29	603601	再升科技	539,580.00	3.30
30	300078	思创医惠	538,518.00	3.29
31	600366	宁波韵升	536,157.84	3.28
32	600682	南京新百	516,220.00	3.16
33	300136	信维通信	505,475.00	3.09
34	600230	*ST沧大	502,826.00	3.07
35	002508	老板电器	502,005.00	3.07
36	600520	*ST中发	500,196.00	3.06
37	300207	欣旺达	496,688.00	3.04
38	300203	聚光科技	493,396.00	3.02
39	002415	海康威视	489,915.18	2.99
40	002450	康得新	458,613.00	2.80
41	002582	好想你	458,347.00	2.80
42	300031	宝通科技	455,550.28	2.78
43	002548	金新农	452,907.27	2.77
44	300021	大禹节水	442,516.50	2.71
45	000977	浪潮信息	440,151.00	2.69
46	002537	海立美达	434,722.00	2.66
47	002241	歌尔股份	425,774.00	2.60
48	600547	山东黄金	424,998.00	2.60
49	300037	新宙邦	417,300.00	2.55
50	002024	苏宁云商	417,260.00	2.55

51	002294	信立泰	410,745.00	2.51
52	300113	顺网科技	401,758.96	2.46
53	300285	国瓷材料	397,893.31	2.43
54	002595	豪迈科技	384,385.00	2.35
55	300014	亿纬锂能	383,375.82	2.34
56	600563	法拉电子	372,668.00	2.28
57	000799	酒鬼酒	369,460.00	2.26
58	002657	中科金财	366,595.00	2.24
59	002019	亿帆医药	363,314.00	2.22
60	300015	爱尔眼科	360,636.00	2.20
61	002304	洋河股份	359,593.00	2.20
62	000925	众合科技	356,915.00	2.18
63	002155	湖南黄金	356,907.00	2.18
64	002470	金正大	351,896.16	2.15
65	002444	巨星科技	346,243.00	2.12
66	002273	水晶光电	344,686.00	2.11
67	601336	新华保险	343,860.00	2.10
68	300369	绿盟科技	341,972.00	2.09
69	002033	丽江旅游	339,924.00	2.08
70	300146	汤臣倍健	338,885.00	2.07
71	000783	长江证券	338,760.00	2.07
72	002630	华西能源	338,028.56	2.07
73	000060	中金岭南	334,728.00	2.05
74	002299	圣农发展	334,240.21	2.04
75	000625	长安汽车	333,742.96	2.04
76	300100	双林股份	330,844.00	2.02
77	600779	水井坊	328,908.00	2.01
78	000063	中兴通讯	327,444.68	2.00

注：本项的“买入金额”均按买入成交金额（成交单价乘以成交数量）填列，不考虑相关交易费用。

8.4.3 买入股票的成本总额及卖出股票的收入总额

金额单位：人民币元

买入股票成本（成交）总额	255,588,005.11
卖出股票收入（成交）总额	166,477,930.76

注：本项的“买入金额”均按买入成交金额（成交单价乘以成交数量）填列，不考虑相关交易费用。

8.5 期末按债券品种分类的债券投资组合

金额单位：人民币元

序号	债券品种	公允价值	占基金资产净值比例（%）
1	国家债券	—	—
2	央行票据	—	—
3	金融债券	19,970,000.00	5.01
	其中：政策性金融债	19,970,000.00	5.01
4	企业债券	—	—
5	企业短期融资券	109,849,000.00	27.56
6	中期票据	—	—
7	可转债	—	—
8	同业存单	283,556,000.00	71.14
9	其他	—	—
10	合计	413,375,000.00	103.71

8.6 期末按公允价值占基金资产净值比例大小排序的前五名债券投资明细

金额单位：人民币元

序号	债券代码	债券名称	数量（张）	公允价值	占基金资产净值比例（%）
1	111697888	16中原银行CD108	1,000,000	98,160,000.00	24.63
2	111697885	16泰安银行CD028	1,000,000	96,980,000.00	24.33
3	111697870	16桂林银行CD070	800,000	78,512,000.00	19.70
4	011698301	16曹妃港务	300,000	30,018,000.00	7.53

		SCP001			
5	011698298	16苏汇鸿 SCP002	300,000	29,895,000.00	7.50

8.7 期末按公允价值占基金资产净值比例大小排序的所有资产支持证券投资明细

本基金本报告期末未持有资产支持证券。

8.8 报告期末按公允价值占基金资产净值比例大小排序的前五名贵金属投资明细

本基金本报告期末未持有贵金属。

8.9 期末按公允价值占基金资产净值比例大小排序的前五名权证投资明细

本基金本报告期末未持有权证。

8.10 报告期末本基金投资的股指期货交易情况说明

本基金本报告期末未持有股指期货。

8.11 报告期末本基金投资的国债期货交易情况说明

本基金本报告期末未持有国债期货。

8.12 投资组合报告附注

投资者欲了解本报告期末基金投资的所有股票明细，应阅读登载于 <http://www.founderff.com> 的年度报告正文

8.12.1

报告期内，本基金投资决策程序符合相关法律法规的要求，未发现本基金投资的前十名证券的发行主体本期出现被监管部门立案调查，或在报告编制日前一年内受到公开谴责、处罚的情形。

8.12.2

本基金投资的前十名股票中，没有超出基金合同规定的备选股票库之外的股票。

8.12.3 期末其他各项资产构成

单位：人民币元

序号	名称	金额
1	存出保证金	153,331.26

2	应收证券清算款	237,670.90
3	应收股利	—
4	应收利息	3,778,265.21
5	应收申购款	—
6	其他应收款	—
7	待摊费用	—
8	其他	—
9	合计	4,169,267.37

8.12.4 期末持有的处于转股期的可转换债券明细

本基金本报告期末未持有处于转股期的可转换债券。

8.12.5 期末前十名股票中存在流通受限情况的说明

金额单位：人民币元

序号	股票代码	股票名称	流通受限部分的公允价值	占基金资产净值比例 (%)	流通受限情况说明
1	000166	申万宏源	—	4.37	
2	603877	太平鸟	—	0.02	

8.12.6 投资组合报告附注的其他文字描述部分

由于四舍五入的原因，分项之和与合计项之间可能存在尾差。

§ 9 基金份额持有人信息

9.1 期末基金份额持有人户数及持有人结构

份额单位：份

份额级别	持有人户数 (户)	户均持有的基金份额	持有人结构			
			机构投资者		个人投资者	
			持有份额	占总份额比例	持有份额	占总份额比例
方正富	269	1,775,035.	466,978,61	97.80%	10,505,877	2.20%

邦优选混合A		29	6.70		.06	
方正富邦优选混合C	1	5,185.27	—	—	5,185.27	—
合计	270	1,768,480.29	466,978,616.70	97.80%	10,511,062.33	2.20%

9.2 期末基金管理人的从业人员持有本基金的情况

项目	份额级别	持有份额总数(份)	占基金总份额比例
基金管理人所有从业人员持有本基金	方正富邦优选混合A	0.00	0.000000%
	方正富邦优选混合C	0.00	0.000000%
	合计	0.00	0.000000%

本报告期末基金管理人的从业人员未持有本基金。

9.3 期末基金管理人的从业人员持有本开放式基金份额总量区间情况

项目	份额级别	持有基金份额总量的数量区间(万份)
本公司高级管理人员、基金投资和研发部门负责人持有本开放式基金	方正富邦优选混合A	0
	方正富邦优选混合C	0
	合计	0
本基金基金经理持有本开放式基金	方正富邦优选混合A	0
	方正富邦优选混合C	0
	合计	0

注：本报告期末基金管理人的从业人员未持有本基金。

§ 10 开放式基金份额变动

单位：份

	方正富邦优选混合A	方正富邦优选混合C
基金合同生效日(2015年06月25日) 基金份额总额	213,209,072.42	—
本报告期期初基金份额总额	15,852,155.26	—
本报告期基金总申购份额	688,053,732.22	82,195.34
减：本报告期基金总赎回份额	226,421,393.72	77,010.07
本报告期基金拆分变动份额	—	—
本报告期末基金份额总额	477,484,493.76	5,185.27

注：申购含红利再投、转换入份额；赎回含转换出份额。

§ 11 重大事件揭示

11.1 基金份额持有人大会决议

本报告期内，本基金持有人大会以通讯方式召开，自2016年8月1日起至2016年8月24日17:00止（以表决票收件人收到表决票时间为准）进行了投票表决，会议审议通过了《关于修改方正富邦优选灵活配置混合型证券投资基金基金合同有关事项的议案》。2016年8月29日本基金管理人发布《方正富邦基金管理管理有限公司关于方正富邦优选灵活配置混合型证券投资基金基金份额持有人大会表决结果暨决议生效的公告》，2016年8月25日生效。

11.2 基金管理人、基金托管人的专门基金托管部门的重大人事变动

本报告期内，本基金管理人2016年2月26日发布公告聘任吴辉担任方正富邦基金管理管理有限公司副总经理。

本报告期内，本基金托管人的专门基金托管部门无重大人事变动。

11.3 涉及基金管理人、基金财产、基金托管业务的诉讼

报告期无涉及本基金管理人、基金财产、基金托管业务的诉讼事项。

11.4 基金投资策略的改变

本基金本报告期投资策略未发生改变。

11.5 为基金进行审计的会计师事务所情况

本基金基金合同生效日为2015年6月25日，报告年度应支付给普华永道中天会计师

事务所（特殊普通合伙）的审计费54,000元，该审计机构第2年为该基金提供审计服务。

11.6 管理人、托管人及其高级管理人员受稽查或处罚等情况

本基金管理人、基金托管人涉及托管业务的部门及其高级管理人员在本报告期内未受到任何稽查或处罚。

11.7 基金租用证券公司交易单元的有关情况

11.7.1 基金租用证券公司交易单元进行股票投资及佣金支付情况

金额单位：人民币元

券商名称	交易单元数量	股票交易		应支付该券商的佣金		备注
		成交金额	占股票成交总额比例	佣金	占当期佣金总量的比例	
安信证券	1	31,449,430.16	—	—	—	本期新增
长江证券	1	22,278,939.05	—	—	—	本期新增
银河证券	2	367,372,685.02	—	—	—	
招商证券	1		—	—	—	本期新增

注：1. 为了贯彻中国证监会的有关规定，我公司制定了选择券商的标准，即：

- i 经营行为规范，在近一年内无重大违规行为。
- ii 公司财务状况良好。
- iii 有良好的内控制度，在业内有良好的声誉。
- iv 有较强的研究能力，能及时、全面、定期提供质量较高的宏观、行业、公司和证券市场研究报告，并能根据基金投资的特殊要求，提供专门的研究报告。
- v 建立了广泛的信息网络，能及时提供准确的信息资讯和服务。

2. 券商专用交易单元选择程序：

- i 对交易单元候选券商的研究服务进行评估

本基金管理人组织相关人员依据交易单元选择标准对交易单元候选券商的服务质量和研究实力进行评估，确定选用交易单元的券商。

- ii 协议签署及通知托管人

本基金管理人与被选择的券商签订交易单元租用协议，并通知基金托管人。

3. 除本表列示外，本基金还选择了招商证券的交易单元作为本基金交易单元，本报告期无股票交易及应付佣金。

4. 租用证券公司交易单元情况

序号 证券公司名称 所属市场 数量

- i 安信证券股份有限公司 深圳 1 个
- ii 长江证券股份有限公司 上海 1 个
- iii 招商证券股份有限公司 深圳 1 个

方正富邦基金管理有限公司

二〇一七年三月二十七日