

利亚德光电股份有限公司

2016 年年度报告

2017-034

**利亚德**  
LEYARD

2017 年 03 月

## 董事长致辞

智能显示传捷报，  
文化景观布局早。  
三年翻番顺大势，  
利德双赢又得道。

承蒙客户厚爱 and 各位的支持，利亚德 2016 年再次实现了收入和利润的双翻番。从而成为三千多家 A 股上市公司里实现净利润三年（2014 年—2016 年）连续翻番的两家公司之一，尽显千里挑一之风采。我们进一步坚信：正确的发展方向、果断的战略布局、超强的执行能力以及分享的核心文化是我们从胜利走向更大胜利的坚强保障，让我们一起分享 2016 年的胜利果实：

### 一、利亚德 LED 智能显示斩获全球第一殊荣

这是对我本人自 1990 年奋战和专注 LED 行业 27 年的最大回报和荣誉，也是对利亚德原创 LED 小间距市场业绩的高度认可。我们将发挥优势，迅速扩大市场占有率，做实本行，扩大战果（通过收购上海蓝硕实现 LED 创意显示的腾飞）。

### 二、城市景观亮化捷报频传

实现收入和利润的双翻番，借助城市景观亮化井喷之势，以金达为龙头，通过收购中天照明、万科时代、普瑞照明和君泽照明，成为城市景观亮化国内第一的龙头企业群，完成景观亮化企业的全国布局，为未来三年的高速增长打下坚实而有力的基础。

### 三、文化旅游项目全面开花

利亚德旗下励丰文化 2016 年在文化演艺、休闲娱乐主题公园及商旅综合体、文旅小镇创意、水舞灯光秀、展览展示、剧场等诸多领域布局丰硕，培养和锻炼了强大的创意设计团队，尤其是前不久和张家界市合作开发文旅项目的签约和茅台天酿演艺即将首演，利亚德文化旅游板块必将呈现四面开花、硕果飘香的喜人局面，文化旅游爆炸性增长为期不远了。

### 四、国际板块协同整合成效显著

2016 年利亚德境外销售超四成，成为真正意义的跨国企业集团，尤其令人振奋的是 2016 年成功并购的美国平达经营性利润实现了成倍的增长，充分体现了利亚德的业务协同和管理的整合能力，为利亚德今年开启更大的国际并购打下了良好的基础和口碑。2017 年 1 月 25 日并购的 Natural Point 公司又走出了利亚德进军虚拟现实的坚实一步。

### 五、全面展开共建幸福城市布局

2016 年利亚德与昆明、遵义、成都市武侯区等市、区签订了共建幸福城市（文化旅游）的战略合作框架协议，并逐一落地实施；由于上述城市的书记、市（区）长的高度重视，推进效果显著，实现了共同发

展、合作共赢。目前集团在总结经验的基础下，正与若干城市（区）的高层在文化休闲旅游及城市景观亮化等领域展开全方位战略合作，必将形成集团各业务板块联合协同作战的全新格局。我协助盘古智库合作成立的幸福城市研究中心，已产生许多研究成果，将形成利亚德共建幸福城市战略的理论支撑，更有助于公司各项业务的全面而长期的高速增长。

#### **六、推进事业合伙制，实现集团多领域业务扩展**

2016 年集团全面推进事业合伙制，把 2013 年并购的互联亿达在对赌完成后实行管理层回购控股权，成立德火新媒体，以期实现单独 IPO。同时，在集团的集成、体育、军工、虚拟现实、教育等众多领域开始推进管理层参股合伙制，最大限度的激发相关领域管理人员的积极性、创造性。同时，对外也大幅增加了合作伙伴和销售渠道的数量，利用集团的平台优势迅速扩大市场，推动集团各业务板块的全面发展。

衷心感谢各位亲爱的客户的支持，感谢各位投资者的信任，我们将不负众望，继续拼搏前行，实现利亚德持续、全面增长，成为中国创新发展的成功典范。

利亚德董事长 李军

2017 年 3 月 27 日

## 第一节 重要提示、目录和释义

本公司董事会、监事会及董事、监事、高级管理人员保证年度报告内容的真实、准确、完整，不存在虚假记载、误导性陈述或重大遗漏，并承担个别和连带的法律责任。

公司负责人李军、主管会计工作负责人沙丽及会计机构负责人(会计主管人员)张晓雪声明：保证年度报告中财务报告的真实、准确、完整。

所有董事均已出席了审议本报告的董事会会议。

本公司请投资者认真阅读本年度报告全文，并特别注意下列风险因素

### 1、应收账款的风险

随着公司营收规模的扩大，应收账款额度也在不断增加，因为受国内宏观经济环境、金融政策及行业竞争的影响，以及公司客户主要以政府部门、大型企业为主，支付款项的审批流程较为复杂，且公司目前各业务板块以工程项目为主，导致收款周期相对较长。虽然公司坚持以严格标准选择客户，一直以来公司呆坏账率较低，但仍存在付款周期长带来的资金成本的增加及少量应收款坏账损失的风险，对公司的经营业绩产生不利影响。

### 2、现金流风险

近年来，公司业务扩展速度极快，目前业务多以工程项目为主，经营性现金需求极大，且公司现金投资和文化旅游投资运营项目对现金的需求也会不断加大，存在现金流不足的风险。2016年9月6日，非公开发行股票募集资金14.78亿元完成，其中3.5亿元补充流动资金；9月27日，公开发行9亿元“3+2”年公司债到位；2017年2月13日，再次筹划非公开发行股份募集资金12.2亿元，收到中国证监会行政许可申请受理通知书。通过以上融资方式，公司暂时解决现金流风险。

### 3、规模扩张导致的管理风险

截至本报告日，公司目前境内外直接控股的子公司12家，间接控股的公司28家，参股公司14家，分公司49家，公司已经发展成为跨国集团式企业，业务和员工遍布世界各地，对公司的管理水平提出了更高的要求，存在高速成长带来的管理风险。公司自2016年6月1日开始执行集团化管理制度，建立集

团管理决策机制，并通过不断引进管理人才，实施员工激励等方式减弱管理风险。

#### 4、汇率及境外政策变化带来的风险

公司境外营业收入占比 41.32%，其中，美国平达基本是境外采购境外销售；LED 小间距电视原材料 LED 灯 60%以上采购于境外，30%销往海外；报告期内，由于外采外销额度均衡，没有受汇率波动影响。但是，由于收购美国平达时，以美元结算，受到了汇率波动的影响：银行内保外贷方式借款 1.53 亿美元，套期保值费用发生 1,700 万元，加上贷款利息及费用合计 4,700 万元人民币，收购美国平达所影响公司 2016 年当期损益额度达到 6,400 万元人民币。未来，外采外销额度均衡若发生变化，有受汇率波动和境外政策变化影响的风险。同时，2017 年度，归还境外银行贷款也会受到汇率波动的影响。

#### **董事会审议的报告期利润分配预案或公积金转增股本预案**

公司经本次董事会审议通过的利润分配预案为：以 814,455,325 为基数，向全体股东每 10 股派发现金红利 1.30 元（含税），送红股 0 股（含税），以资本公积金向全体股东每 10 股转增 10 股。

## 目录

第一节 重要提示、目录和释义.....	9
第二节 公司简介和主要财务指标.....	13
第三节 公司业务概要.....	18
第四节 经营情况讨论与分析.....	67
第五节 重要事项.....	140
第六节 股份变动及股东情况.....	163
第七节 优先股相关情况.....	163
第八节 董事、监事、高级管理人员和员工情况.....	164
第九节 公司治理.....	176
第十节 公司债券相关情况.....	184
第十一节 财务报告.....	188
第十二节 备查文件目录.....	344

## 释义

释义项	指	释义内容
公司、本公司、股份公司及利亚德	指	利亚德光电股份有限公司
利亚德集团、本集团	指	利亚德光电集团（母公司名称为利亚德光电股份有限公司）
报告期	指	2016 年 1 月 1 日至 2016 年 12 月 31 日
去年同期	指	2015 年 1 月 1 日至 2015 年 12 月 31 日
利亚德有限	指	北京利亚德电子科技有限公司
深圳利亚德	指	全资子公司"深圳利亚德光电有限公司"
利亚德电视	指	全资子公司"利亚德电视技术有限公司"
利亚德香港	指	利亚德（香港）有限公司，由利亚德于 2013 年 6 月 28 日在香港注册，为利亚德全资子公司
利亚德欧洲	指	利亚德欧洲有限公司（LEYARD EUROPE s.r.o），利亚德香港持有其 99.85% 股权
利亚德日本	指	利亚德日本股份有限公司（LEYARD JAPAN CO.,LTD），由利亚德香港于 2014 年 7 月 14 日在日本投资，为利亚德香港全资子公司
利亚德美国	指	利亚德（美国）有限公司，（LEYARD AMERICAN CORPORATION），由利亚德香港在美国特拉华州独资设立
德火新媒体	指	占股 30% 的参股公司"北京德火新媒体技术有限公司"前身为公司全资子公司"北京利亚德视频技术有限公司"（收购时为"北京互联亿达科技有限公司"）
励丰文化	指	全资子公司"广州励丰文化科技股份有限公司"
金立翔	指	利亚德控股 99.19% 股权的控股子公司"北京金立翔艺彩科技有限公司"
金达照明	指	全资子公司深圳利亚德控股 1% 股权，利亚德控股 99% 股权的全资子公司"深圳市金达照明股份有限公司"
美国平达	指	美国 PLANAR SYSTEMS,INC.，原为美国纳斯达克证券交易所上市公司，股票代码：PLNR。目前已由全资子公司利亚德美国收购并退市，持有其 100% 股权。
NP 公司	指	公司下属控股公司美国平达收购的全资子公司 NATURALPOINT, INC.
君泽照明	指	全资子公司"湖南君泽照明设计工程有限公司"
中天照明	指	全资子公司"上海中天照明成套有限公司"
普瑞照明	指	全资子公司"四川普瑞照明工程有限公司"
万科时代	指	全资子公司"西安万科时代系统集成工程有限公司"

蓝硕科技	指	全资子公司"上海蓝硕数码科技有限公司"
实际控制人	指	李军先生
中国证监会	指	中国证券监督管理委员会
深交所	指	深圳证券交易所
北京证监局	指	中国证券监督管理委员会北京监管局
首发上市	指	公司 2012 年 3 月向社会公众发行 2,500 万股新股并在创业板上市的行为
A 股	指	人民币普通股
元	指	人民币元
LED 小间距电视	指	像素间距小于等于 2.5mm 的 LED 显示产品
像素间距	指	相邻两个 LED 灯珠的中心距（单位为毫米）
P2.5、P1.9、P1.6、P1.2、P1.0、P0.9、P0.7 产品	指	像素间距为 2.5mm、1.9mm、1.6mm、1.2mm、1.0mm、0.9mm、0.7mm 的 LED 小间距电视产品
54 吋、27 吋产品	指	利亚德标准研制的 54 吋、27 吋拼接单元
审计机构	指	立信会计师事务所（特殊普通合伙）
《公司章程》	指	《利亚德光电股份有限公司章程》
股东大会	指	利亚德光电股份有限公司股东大会
董事会	指	利亚德光电股份有限公司董事会
监事会	指	利亚德光电股份有限公司监事会
LED	指	Light Emitting Diode（发光二极管）的简称，是一种由固态化合物半导体材料制成的发光器件，能够将电能转化为光能而发光
LED 应用产品	指	应用 LED 光源生产制造的用于各类电子产品、电器设备、运输工具中以及用于家居、公共交通、建筑外观、演出展会等室内外场所的 LED 显示产品、照明产品和背光产品
发光效率、光效	指	光源消耗单位电功率所发出的光通量，单位为流明/瓦（lm/W）
LCD	指	Liquid Crystal Display 的简称，即液晶显示器
品能光电	指	品能光电技术（上海）有限公司，由全资子公司利亚德投资于 2015 年 7 月投资，持有其 55% 股权的控股公司
数虎图像	指	深圳数虎图像股份有限公司，利亚德全资子公司利亚德投资持有其 12.07% 股份
黑晶科技	指	北京黑晶科技有限公司，利亚德全资子公司利亚德投资持有其 20% 股份
VR	指	虚拟现实
AR	指	增强现实
VIRTUIX	指	VIRTUIX HOLDINGS INC.,由全资子公司利亚德（香港）有限公司参股



## 第二节 公司简介和主要财务指标

### 一、公司信息

股票简称	利亚德	股票代码	300296
公司的中文名称	利亚德光电股份有限公司		
公司的中文简称	利亚德		
公司的外文名称（如有）	Leyard Optoelectronic Co., Ltd.		
公司的外文名称缩写（如有）	Leyard		
公司的法定代表人	李军		
注册地址	北京市海淀区颐和园北正红旗西街 9 号		
注册地址的邮政编码	100091		
办公地址	北京市海淀区颐和园北正红旗西街 9 号		
办公地址的邮政编码	100091		
公司国际互联网网址	<a href="http://www.leyard.com">http://www.leyard.com</a>		
电子信箱	leyard2010@leyard.com		

### 二、联系人和联系方式

	董事会秘书	证券事务代表
姓名	李楠楠	张小丽
联系地址	北京市海淀区颐和园北正红旗西街 9 号	北京市海淀区颐和园北正红旗西街 9 号
电话	010-62864532	010-62888888
传真	010-62877624	010-62877624
电子信箱	leyard2010@leyard.com	leyard2010@leyard.com

### 三、信息披露及备置地点

公司选定的信息披露媒体的名称	《证券时报》
登载年度报告的中国证监会指定网站的网址	<a href="http://www.cninfo.com.cn">www.cninfo.com.cn</a>
公司年度报告备置地点	公司董事会办公室

### 四、其他有关资料

公司聘请的会计师事务所

会计师事务所名称	立信会计师事务所（特殊普通合伙）
会计师事务所办公地址	北京市海淀区西四环中路 16 号院 7 号楼 10 层
签字会计师姓名	李璟、辛文学

公司聘请的报告期内履行持续督导职责的保荐机构

适用  不适用

保荐机构名称	保荐机构办公地址	保荐代表人姓名	持续督导期间
中信建投证券股份有限公司	北京市东城区朝阳门内大街 2 号凯恒中心 B、E 座三层	刘连杰（2015 年创业板非公开发行股票持续督导）	2016 年 9 月-2018 年 12 月
中信建投证券股份有限公司	北京市东城区朝阳门内大街 2 号凯恒中心 B、E 座三层	陈龙飞（2015 年创业板非公开发行股票持续督导）	2016 年 9 月-2018 年 12 月

公司聘请的报告期内履行持续督导职责的财务顾问

适用  不适用

财务顾问名称	财务顾问办公地址	财务顾问主办人姓名	持续督导期间
华泰联合证券有限责任公司	北京市西城区丰盛胡同 22 号丰铭国际大厦 A 座 6 层	李文辉（收购励丰文化及金立翔）	2015 年 1 月-2016 年 12 月

## 五、主要会计数据和财务指标

公司是否因会计政策变更及会计差错更正等追溯调整或重述以前年度会计数据

是  否

	2016 年	2015 年	本年比上年增减	2014 年
营业收入（元）	4,377,935,243.28	2,022,625,059.04	116.45%	1,179,923,594.52
归属于上市公司股东的净利润（元）	668,829,540.35	330,789,116.80	102.19%	161,320,659.59
归属于上市公司股东的扣除非经常性损益的净利润（元）	579,269,239.48	271,189,412.09	113.60%	125,511,068.19
经营活动产生的现金流量净额（元）	13,769,475.12	115,706,973.15	-88.10%	84,049,397.63
基本每股收益（元/股）	0.87	0.48	81.25%	0.25
稀释每股收益（元/股）	0.87	0.48	81.25%	0.25
加权平均净资产收益率	22.06%	21.23%	0.83%	17.42%
	2016 年末	2015 年末	本年末比上年末增减	2014 年末
资产总额（元）	8,215,808,641.43	5,281,825,434.90	55.55%	1,955,840,154.91
归属于上市公司股东的净资产（元）	4,454,030,030.46	2,368,738,998.53	88.03%	1,101,558,884.92

## 六、分季度主要财务指标

单位：元

	第一季度	第二季度	第三季度	第四季度
营业收入	807,479,643.93	924,335,994.18	1,081,556,867.81	1,564,562,737.36
归属于上市公司股东的净利润	81,898,081.04	101,681,086.19	120,181,894.16	365,068,478.96
归属于上市公司股东的扣除非经常性损益的净利润	73,852,779.31	92,564,685.73	108,127,623.55	304,724,150.89
经营活动产生的现金流量净额	-113,659,070.63	-11,251,249.23	41,069,452.36	97,610,342.62

上述财务指标或其加总数是否与公司已披露季度报告、半年度报告相关财务指标存在重大差异

是  否

## 七、境内外会计准则下会计数据差异

### 1、同时按照国际会计准则与按照中国会计准则披露的财务报告中净利润和净资产差异情况

适用  不适用

公司报告期不存在按照国际会计准则与按照中国会计准则披露的财务报告中净利润和净资产差异情况。

### 2、同时按照境外会计准则与按照中国会计准则披露的财务报告中净利润和净资产差异情况

适用  不适用

公司报告期不存在按照境外会计准则与按照中国会计准则披露的财务报告中净利润和净资产差异情况。

## 八、非经常性损益项目及金额

适用  不适用

单位：元

项目	2016 年金额	2015 年金额	2014 年金额	说明
非流动资产处置损益（包括已计提资产减值准备的冲销部分）	-1,976,940.92	272,525.02	-331,954.99	
计入当期损益的政府补助（与企业业务密切相关，按照国家统一标准定额或定量享受的政府补助除外）	47,525,454.21	48,501,831.39	25,738,695.16	
债务重组损益	610,152.30	-171,000.00	-567,057.00	
除同公司正常经营业务相关的有效套期保值业务外，持有交易性金融资产、交易性金融负债产生的公允价值变动损益，以及处置交易性金融资产、交易性金融负债和可供出售金融资产取得的投资收益	53,864,481.46	-550,834.92	18,978,161.88	

除上述各项之外的其他营业外收入和支出	1,106,886.14	22,307,256.98	-1,909,433.92	
减：所得税影响额	11,569,732.32	10,760,073.76	6,098,819.73	
合计	89,560,300.87	59,599,704.71	35,809,591.40	--

对公司根据《公开发行证券的公司信息披露解释性公告第 1 号——非经常性损益》定义界定的非经常性损益项目，以及把《公开发行证券的公司信息披露解释性公告第 1 号——非经常性损益》中列举的非经常性损益项目界定为经常性损益的项目，应说明原因

适用  不适用

公司报告期不存在将根据《公开发行证券的公司信息披露解释性公告第 1 号——非经常性损益》定义、列举的非经常性损益项目界定为经常性损益的项目的情形。

### 第三节 公司业务概要

#### 一、报告期内公司从事的主要业务

公司是否需要遵守特殊行业的披露要求

否

随着2016年公司战略的升级，主营业务重新划分，由原来的显示系统、LED小间距电视、智能照明、文化传媒，调整为智能显示、景观照明、文化旅游。

智能显示业务，主要以多种显示产品为核心形成适用于各种行业的智能显示解决方案，显示产品包括LED小间距电视、LED显示屏、LED租赁显示、LED创意显示、LCD大屏拼墙等。

显示种类	技术指标	经营模式	应用领域	行业现状及发展趋势	行业地位
LED小间距电视	像素间距 2.5mm（含）以下的LED显示产品	高端产品直销、中端产品经销	监控、调度、指挥、会议、传媒、广告、交通等	2016年进入行业爆发期，目前爆发主要来源于境内，境外的行业爆发尚在培育中	公司的技术、产品处于全球领先地位，全球市场占有率50%以上
LED显示屏	像素间距3mm（含）以上的LED显示产品	直销	室内外广告、信息发布	较为成熟的产品和市场	公司的产品、技术和品牌位于全球前列
LED租赁显示屏	区别于固定安装显示产品的租赁结构显示产品	直销、租赁	舞台、展会、会议	较为成熟的产品和市场	国内市场占有率较大的租赁显示公司
LED创意显示	异形LED显示产品	直销	展示、广告、传媒	新兴市场，需求规模不断扩大	国内外知名度较高，市场占有率位于国内市场前列
LCD大屏拼墙	多台LCD液晶显示拼接成的显示墙	经销	目前公司产品集中国外销售，未来将搭配LED小间距应用于国内外监控、调度、指挥、会议等	较为成熟的产品和市场，大部分市场将被LED小间距电视替代	在北美和欧洲知名度较高，北美市场占有率8%

景观照明业务，为客户设计景观亮化方案、现场实施、运营维护，方案中所需LED照明产品OEM\或者外采。商业地产商主导的亮化市场较为成熟，但2015年开始呈现的以城市政府主导的城市景观亮化需求大增，预计将在2017-2019年市场爆发，公司的该业务板块规模处于全国第一。

文化旅游业务，是指以声光电等技术和产品为依托，体现城市文化内容，提升文化体验的解决方案，方案中的硬件产品来源于公司内部与外采结合，公司提供从策划至实施运营的一体化服务；目前该市场处于发展初期，具有非常广大的市场空间。

公司正在培育的VR业务，目前拥有全球领先的光学动作捕捉技术，并投资了VR从产品到内容多个领域，为迎接VR市场的爆发积极准备。2017年2月，NP公司并入，公司主营业务将增加“VR体验”。

## 二、主要资产重大变化情况

### 1、主要资产重大变化情况

主要资产	重大变化说明
股权资产	报告期内,公司收购厦门合道协同智能建筑工程有限公司 85%股权;收购上海中天照明成套有限公司 100%股权;收购上海蓝硕数码科技有限公司 100%股权;收购西安万科时代系统集成工程有限公司 100%股权;收购四川普瑞照明工程有限公司 100%股权;收购 Sight B.V.100%股权。报告期内转让本公司持有的北京利亚德视频技术有限公司 70%股权,本公司持股比例变更为 30%;仁怀国酒文化演艺有限公司增资后,本公司持股比例由 80%变更为 40%。
固定资产	报告期内固定资产较期初增长 7.87%, 主要原因为深圳利亚德新增生产设备。
无形资产	报告期内无形资产较期初减少 2.06%, 主要原因为报告期内无形资产摊销所致。
在建工程	报告期内在建工程较期初增加 541.27%, 主要原因为利亚德(欧洲)有限公司正在施工建设国际产业园所致。

### 2、主要境外资产情况

适用  不适用

## 三、核心竞争力分析

公司是否需要遵守特殊行业的披露要求

否

公司战略定位于“文化科技+金融”，以建设“幸福城市”为战略实施方向。“幸福城市”由五个业务板块构成，分别是夜游经济、文化旅游、智能显示、体育运动、VR体验，其中前三个板块为公司较为成熟的业务内容，后两个板块在根据市场发展现状培育完善中。该种模式定位下，公司的核心竞争力体现在：

### （一）夜游经济（景观亮化）

#### 1、区域化布局优势

公司通过投资并购的方式，旗下共有5家照明公司，布局了全国景观照明市场，成为国内规模最大的照明企业集团。2016年度，利亚德集团照明事业群景观亮化业务签订订单11.38亿元，全年营业收入9.67亿元，净利润2.49亿元；由于2016年并购的三家公司均在下半年合并业绩，故并入营业收入8.67亿元，并入净利润2.38亿元，在全国景观照明行业中具有绝对优势。

## 2、行业资质优势

公司旗下的照明企业，多数具备“照明工程设计专项甲级”和“城市及道路照明工程专业承包壹级”双资质，是行业内极少数具备双资质的企业。

## 3、品牌资源优势

公司旗下的照明公司均为所在区域知名度较高、品牌影响力较大的企业，并具备较丰厚的社会资源。

## 4、上市公司平台优势

景观照明行业中绝大多数为非上市民营企业，且规模都相对较小，在承接大规模城市景观亮化项目中，利亚德旗下的照明事业群具备较大的资金、风险承受能力、工程管理等优势。

## 5、业绩优势

利亚德企业照明公司承接了诸如武汉、赤峰、上饶、茅台等大规模城市亮化项目，具有绝对的业绩优势。

## 6、知识产权优势

景观照明业务板块的知识产权情况如下：

领域	国内实用新型专利	国内外观专利	软件著作权
照明	42	9	8

## 7、竞争对手分析

目前除了利亚德旗下5家公司外，名家汇和奥拓电子收购的千百辉为A股上市公司。

### （1）名家汇（股票代码：300506）

名家汇是一家集城市整体照明工程规划设计、安装与施工、LED照明产品研发生产于一体的专业化公司。2016年度，营业收入4.06亿元，净利润1.11亿元。（资料来源：《名家汇2016年年度业绩快报》）

### （2）千百辉

奥拓电子（股票代码：002587）于2016年12月20日收购完成千百辉100%股权，千百辉2016年承诺利润2300万元。（资料来源：《奥拓电子 发行股份及支付现金购买资产并募集配套资金报告书》）

## （二）文化旅游

### 1、资质优势

利亚德旗下励丰文化具备诸多行业资质：

序号	证书名称	颁发单位
1	专业灯光工程综合技术能力等级一级	中国演艺设备技术协会
2	专业音响工程综合技术能力等级一级	中国演艺设备技术协会
3	舞台机械工程综合技术能力等级二级	中国演艺设备技术协会
4	音视频系统集成工程综合技术能力等级一级	中国演艺设备技术协会

5	音视频集成工程企业资质一级	中国音像协会音视频工程专业委员会
6	展览陈列工程设计与施工一体化一级	中国展览馆协会
7	展览工程企业一级	中国展览馆协会
8	建筑装饰工程设计专项乙级	广东省住房和城乡建设厅
9	建筑机电安装工程专业承包叁级	广东省住房和城乡建设委员会
10	电子与智能化工程专业承包贰级	广东省住房和城乡建设委员会
11	建筑装修装饰工程专业承包贰级	广东省住房和城乡建设委员会
12	城市与道路照明工程专业承包叁级	广东省住房和城乡建设委员会

## 2、业绩优势

公司承接了茅台《天酿》国酒文化展演、茅台水舞声光秀、银川文化城、江苏大剧院、云南大剧院、敦煌大剧院、成都江安河创意策划、山东临淄区文化综合体策划等项目。

## 3、知识产权优势

文化旅游业务板块的知识产权情况如下：

领域	国内发明专利	国内实用新型专利	国内外外观专利	软件著作权
文化	21	41	17	20

### (三) 智能显示优势

#### 1、产品优势

利亚德集团旗下拥有的丰富的显示产品，包括LED小间距电视、LED显示屏、LED租赁显示、LED创意显示、LCD大屏拼墙，可应用于全球室内外广告、传媒、监控、指挥、调度、会议等诸多领域，在全球具有绝对优势。

#### 2、技术优势

公司的LED小间距产品为公司首创的原发技术，目前仍处于全球领先地位。

#### 3、市场优势

公司的小间距产品营销渠道遍布海内外，全球市场占有率保持在50%以上。

#### 4、知识产权优势

公司的显示产品具备的知识产权如下：

领域	国内发明专利	国内实用新型专利	国内外外观专利	海外已经授予专利	海外正在申请专利	软件著作权
显示	64	264	108	29	109	125

#### 5、竞争对手分析

行业内竞争对手均不具备全产业链显示产品，产品接近的行业竞争对手包括：

##### (1) 艾比森（股票代码：300389）

艾比森专注于LED显示屏业务，2015年度营业总收入101,353.86万元，其中，LED显示屏营业收入



97,005.33万元，LED照明营业收入1,556.99万元，酒店显示屏租金收入577.59万元。2015年公司实现小间距显示屏签单约3.37亿元，约占全部显示屏订单的33%。（资料来源：艾比森2015年度报告）

#### （2）洲明科技（股票代码：300232）

洲明科技主营LED全彩高清显示屏和LED绿色节能照明两大系列产品。洲明科技2015年度营业总收入130,637.24万元，归属于上市公司股东的净利润11,356.81万元。2015年度，LED小间距产品实现收入48,418.94万元；其中，内贸实现收入20,637.78万元，外贸实现收入27,781.16万元。截至2015年12月31日，公司小间距产品接单金额为55,954.27万元。截至2016年12月31日，公司LED小间距产品接单金额为11亿元。

（资料来源：洲明科技2015年度报告及2016年度业绩预告）

#### （四）战略定位及实施优势

公司战略实施方案为建设“幸福城市”，将集团内文化与科技相融合，结合全国区域化的布局，在国内市场中具有绝对优势。且公司具有“建筑智能化系统设计专项甲级”和“电子与智能化工程专业承包壹级”资质，为承接“幸福城市”整体工程提供了硬件支持。

#### （五）海外市场优势

2016年，海外营业收入实现18亿元，营收占比41.32%，为公司拓展海外业务及融资奠定基础。

#### （六）新技术优势

公司收购NATURAL POINT后，拥有全球领先的光学动作捕捉技术，为VR市场爆发做准备。具备的知识产权情况如下：

领域	海外已经授予专利	海外正在申请专利
VR	9	2

## 第四节 经营情况讨论与分析

### 一、概述

### “文化科技+金融”时代首年之荣

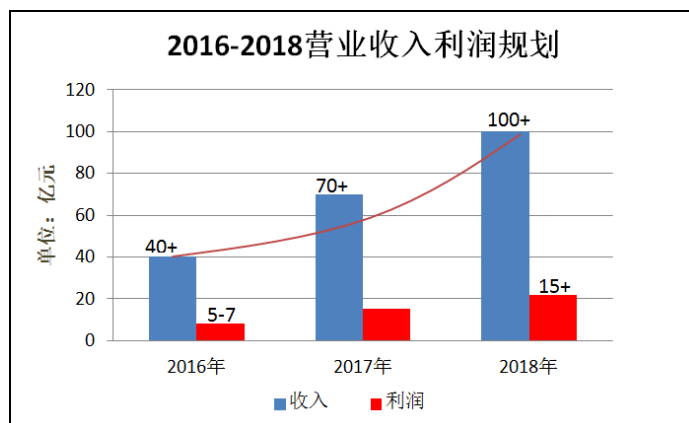
2016年，利亚德步入上市后的第二个战略周期（2016-2018年），发展战略升级为“文化科技+金融”，以“文化科技融合”为主营业务，“金融”为业务支撑手段，业绩目标为“百亿+工程”。

新一轮战略的升级，业绩目标的实现，需要每一个利亚德人对公司定位充分理解，对自身能力加速提升。“四轮驱动时代”完美地画了句号，“文化科技+金融时代”奋力起航。2016年，新战略实施的第一年，傲人的业绩继续展现着利亚德清晰的战略布局和强势的执行力。

### 一、“百亿+工程”首战告捷

#### 1、业绩目标实现

公司在《2015年年度报告》中披露了2016-2018年业绩目标，称之为“百亿+工程”，具体如下：

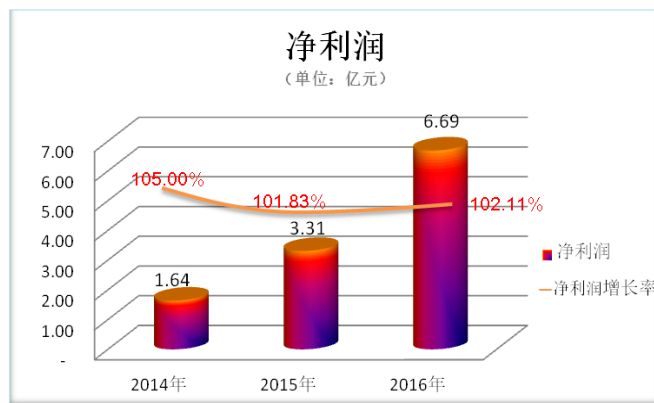


2016年度，公司营业收入实现43.76亿元，净利润实现6.69亿元，完成公司年初制定的40亿元收入及5-7亿元利润目标。

#### 2、净利润连续三年翻番

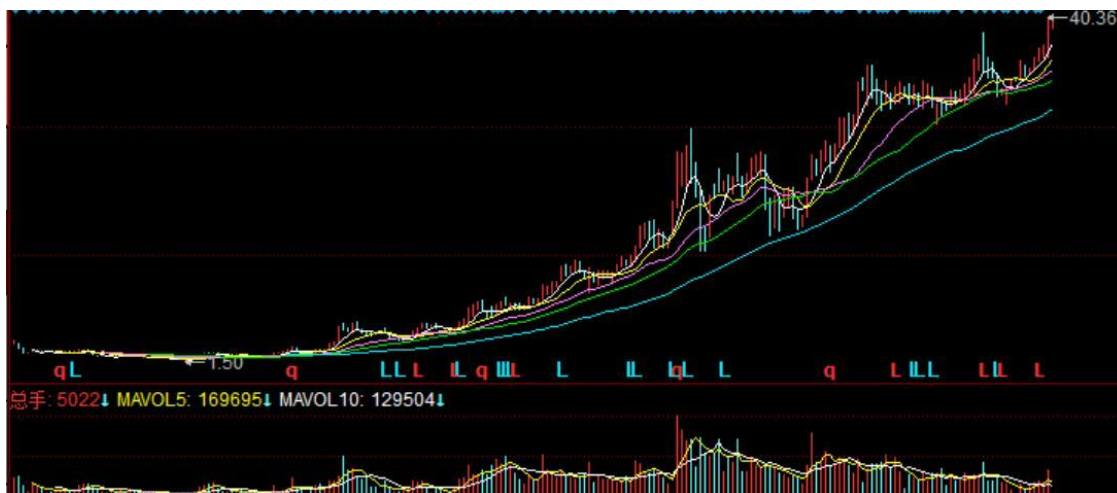
2016年净利润再次翻倍，创造了公司2014-2016年连续三年净利润翻番的骄人业绩，使公司成为A股上

市公司中业绩优秀的个案(据统计, 2014-2016年净利润增长100%以上的A股上市公司仅有利亚德和美晨科技), 为实现“百亿”目标迈出了坚实的一步。



### 3、市值突破300亿

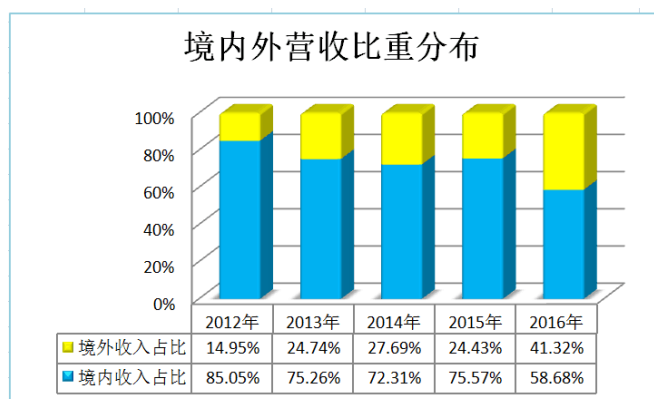
业绩总有惊喜, 市值稳步攀升。利亚德市值管理, 以战略为核心, 以业绩为支撑, 以沟通为保障, 不论牛熊, 稳步上涨。2016年度, 公司市值从年初最低118亿元, 屡创新高, 增长至目前最高328亿元, 为投资者和股东创造了丰硕的收益。



### 4、境内外收入首年均衡

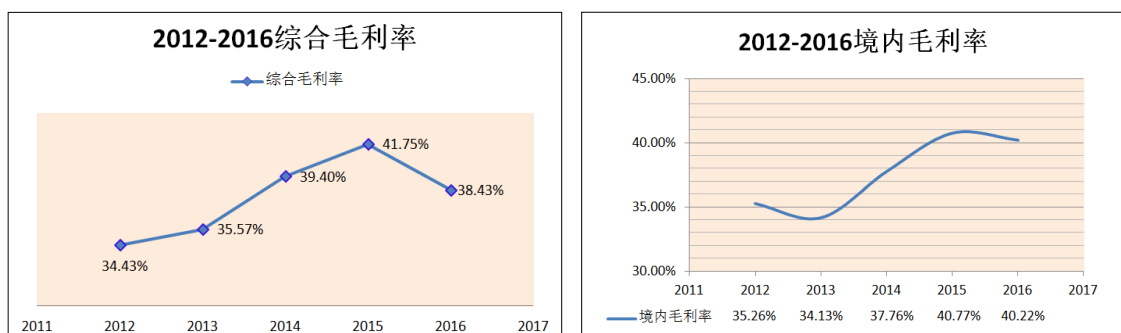
利亚德是业务遍布全球的跨国企业集团, 2016年度境内外营业收入比重首年实现均衡, 境外营业收入比重达到41.32%, 为公司拓展境外市场、建立全球化金融平台奠定了良好的基础。

根据境内外市场环境的不同, 公司在境内外的业务定位有所区别。目前, 公司境外业务以“视听科技”为主营业务; 境内业务则已从以“科技”为主营, 向“文化科技融合”高效地转化, 以建设“幸福城市”为主营业务。



## 5、持续较高的盈利能力

智能显示、景观照明、文化旅游等业务板块有效融合的境内业务，保持较强的盈利能力，2016年，境内综合毛利率保持在40%以上。境外营收以美国PLANAR为主要业绩贡献企业，2016年美国平达毛利率实现28.39%，较2015年25.93%提高2.46个百分点，毛利率提高主要源于LED小间距产品开始逐步替代LCD大屏拼墙，随着替代速度的加快，毛利率和净利率将会随之提升。2016年度，境外综合毛利率35.89%。由于美国平达的影响，2016年综合毛利率38.43%。



## 二、“幸福城市”建设起航

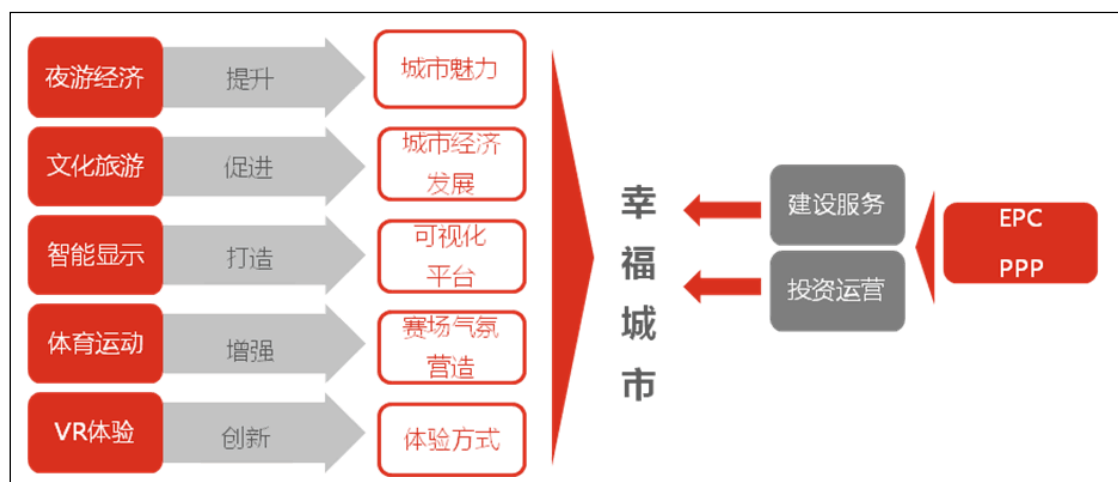
“文化科技+金融”战略升级后，立足为国内城市提供文化旅游、景观亮化、智能显示等城市综合规划、实施与运营，称之为建设“幸福城市”，成为利亚德集团中长期的境内业务发展定位。

“幸福城市”概念提出后，由中外知名学者组成的公共政策研究机构“盘古智库”，成立“幸福城市研究中心课题组”对“幸福城市”的定义和评定进行了分析及论证，提出：破除“唯GDP论”——从小康指数到幸福指数，从经济发展、公共服务、创新能力、诚实信用、自我感受等五个方面构建幸福城市指标体系。

幸福，是人类的一种情感体验。幸福城市，便是让城市大众感受和体验到幸福。利亚德集团所服务定

位的“建设幸福城市”，将助力全国各地政府共建幸福城市，提高城市幸福指数。自然风景禀赋将不再是带动城市旅游的唯一要素，增加现代化娱乐消费、打造夜游经济、高科技新创意的文化体验，将会大大增加城市魅力；城市幸福指数的提高，一是吸引更多游客，二是让城市民众走出家门，从而带动城市旅游消费，提高城市经济发展水平，形成良性的循环发展。

### （一）“幸福城市”运作模式



#### 1、建设内容

利亚德集团为全国各城市提供的“幸福城市”服务内容包括五个板块，即夜游经济、文化旅游、智能显示、体育运动、VR体验。其中夜游经济、文化旅游、智能显示三个板块较为成熟，体育运动、VR体验正在根据市场发展孕育完善。利亚德集团根据各城市发展规划和目标需求定制“幸福方案”。

#### 2、建设周期

“幸福城市”分为建设期和运维期。2016-2018年为建设期，规划和实施城市“幸福方案”；2019年之后进入运维期，幸福城市建成后的运营和维护，包括如夜游经济、智能显示等基础设施项目的维护，以及如消费娱乐等商业运作项目的运营。

#### 3、建设方式

“幸福城市”建设的具体项目分为非经营性业态和经营性业态。

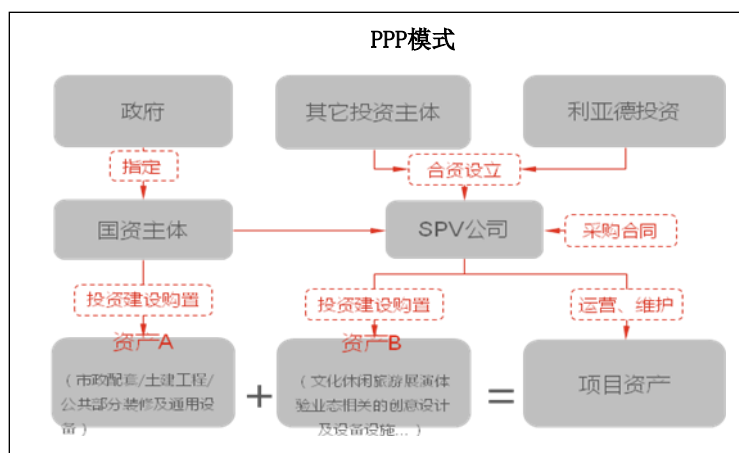
非经营性业态，如城市景观亮化、智能显示平台搭建等非盈利性建设内容，利亚德集团提供设计、产品、实施及服务，采用“建设服务”方式；

经营性业态，如演艺、娱乐、消费等所涉及的建设内容，公司将参与投资和运营。

#### 4、运作模式

“幸福城市”项目的运作，可采用通常的“EPC模式”，也可采用利亚德集团创新的适用于“夜游经

济”和“文化旅游”项目的“PPP模式”。



## 5、“幸福城市”三大板块业绩指标

年度	2016年				2015年			
	营业收入（元）	比重	同比增长	毛利率	营业收入（元）	比重	同比增长	毛利率
智能显示	3,062,762,106.71	69.96%	136.38%	37.03%	1,295,680,415.74	64.06%	32.36%	42.33%
夜游经济	866,934,800.74	19.80%	110.60%	41.94%	411,646,247.57	20.35%	123.85%	37.56%
文化旅游	422,154,320.94	9.64%	42.13%	40.75%	297,023,119.28	14.69%	—	45.89%
相关其他（维修，技术服务等）	26,084,014.89	0.60%	42.73%	48.35%	18,275,276.45	0.90%	6.86%	27.98%
合计	4,377,935,243.28	100.00%	116.45%	38.43%	2,022,625,059.04	100.00%	71.42%	41.75%

2016年度，智能显示业务板块和夜游经济板块营业收入均翻倍，是促进公司高速增长的保障。智能显示包含境内境外全部显示产品收入，2016年营收增速较快，一是美国平达的并入，二是小间距电视进入爆发期，但美国平达的并入也致使毛利率下降5个百分点；夜游经济主要是景观照明设计与工程收入，2015-2016年收入增速较快，由于行业客户结构调整，行业进入高速增长期，且2016年下半年三家照明公司并入；文化旅游仅为利亚德集团旗下励丰文化收入，营收增长42.73%，文化旅游将是下一个高速增长的业务板块。

## 6、利亚德已经及即将规划的“幸福城市”

利亚德集团自2016年开始提出了“幸福城市”建设，已经与部分城市政府展开了合作，部分城市提出了“幸福需求”，具体进度如下：


幸福城市建设	合作进展
茅台镇	城市夜游经济及水舞秀实施完毕，演艺预计5月份公演
成都市武侯祠区	合同已经签订，正在实施中

昆明市	官渡古镇设计、民族文化村文旅项目、夜游经济、水舞灯光秀进入创意设计和合作洽商中
重庆市巫山县	设计合同已经签订
银川市	一期文化旅游、智能显示项目已经实施完成
张家界	大庸古城文化旅游提升，合同已经签订
太原市	在文化旅游和夜游经济方向合作洽商中

下面详细介绍利亚德集团“幸福城市”的“夜游经济”、“文化旅游”和“智能显示”三个成熟的业务板块。

### （一）“夜游经济”——“幸福城市”之最急切需求

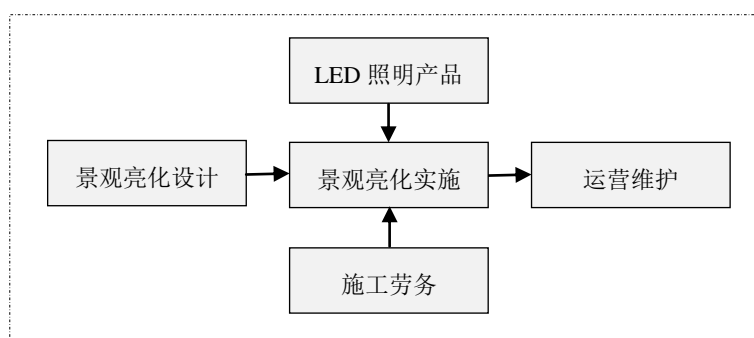
“夜游经济”即由政府主导，将城市夜晚点亮，体现城市文化的同时，增加旅游消费，带动经济发展。自然禀赋极佳的杭州，源于G20峰会点亮夜晚后，城市魅力大幅提升，同时也加速了国内各城市对夜游经济建设的急切需求。



杭州G20峰会

#### 1、城市景观照明行业迎来空前机遇

城市景观照明行业原本是由商业地产主导市场需求，商业地产亮化特点为：实施周期长（1-2年）、项目规模小、付款周期长（项目实施进度付款）等，致使景观照明行业形成的行业特征表现为：行业集中度低、地区分布明显、企业个体规模较小。城市景观照明行业的产业链模式如下：



随着政府对夜游经济建设需求提升后，城市景观照明行业格局发生质的变化：

**首先，行业需求规模增长至千亿规模。**全国共338个地级以上城市，2000余个县级以上城市，若平均每个县级城市投资0.5亿元，则全国市场规模将达到千亿。

**其次，需求正在爆发。**无论从国家政策支持，还是武汉、茅台、杭州等城市景观亮化所带来的示范效应，自2016年开始，全国城市亮化需求急切，预计2017-2019年将步入需求爆发期，行业增速达到50%以上。

**再次，客观条件具备。**第一，LED照明产品的成熟化满足了大规模使用的需求；第二，LED照明产品较传统照明产品具有绿色、节能、环保的优势；第三，国内普遍出现供电量持续供大于求的状态；以上，为夜游经济的建设提供了必要的保障。

## 2、从LED照明板块业绩印证城市亮化行业变化

### (1) 行业区域化特征明显

景观亮化行业地区分布较为明显，2014-2015年，公司照明板块业绩全部由金达照明贡献，故2014-2015年华南地区营收比重较高；2016年由于利亚德集团并购多家照明公司，分布在各地区，且由于金达照明夜游经济项目比重加大（单个项目额度较大，对项目所在区域比重影响较大），故业绩区域分布发生变化。

利亚德照明板块区域分布

年度	2016 年			2015 年			2014 年		
地区	营业收入（元）	比重	毛利率	营业收入（元）	比重	毛利率	营业收入（元）	比重	毛利率
华北地区	146,265,316.07	17%	43.59%	3,194,651.52	1%	69.46%	18,678,171.27	10%	37.04%
华东地区	232,957,322.80	27%	51.84%	24,090,995.84	6%	33.95%	18,466,184.63	10%	54.36%
华中地区	210,946,082.24	24%	25.07%	106,870,596.51	26%	38.13%	45,185.96	0%	18.44%
华南地区	77,067,095.59	9%	44.74%	130,429,606.93	32%	31.74%	78,371,279.16	43%	39.67%
东北地区	14,033,353.14	2%	45.49%	45,138,448.82	11%	47.40%	3,216,623.27	2%	60.77%
西南地区	159,435,376.53	18%	45.64%	98,465,415.08	24%	40.62%	52,432,357.68	29%	37.88%
西北地区	26,230,254.37	3%	48.05%	3,456,532.87	1%	19.86%	12,685,169.49	7%	17.51%
合计	866,934,800.74	100%	41.94%	411,646,247.57	100%	37.56%	183,894,971.46	100%	39.20%

### (2) 政府改变景观亮化行业结构

政府自2015年开始介入景观亮化行业，成为该行业的主导客户。在利亚德资源平台的支持下，金达照明成为迎合行业客户结构调整最快的公司，2015年政府机构比重达到60%，同期增长390.95%。2016年，金达照明政府机构比重进一步提高至78%，但由于本年度公司并入三家照明公司，目前三家公司的客户结构仍以商业地产为主，故2016年政府营业收入比重保持在60%，同期增长109.91%。

利亚德照明板块客户结构分布

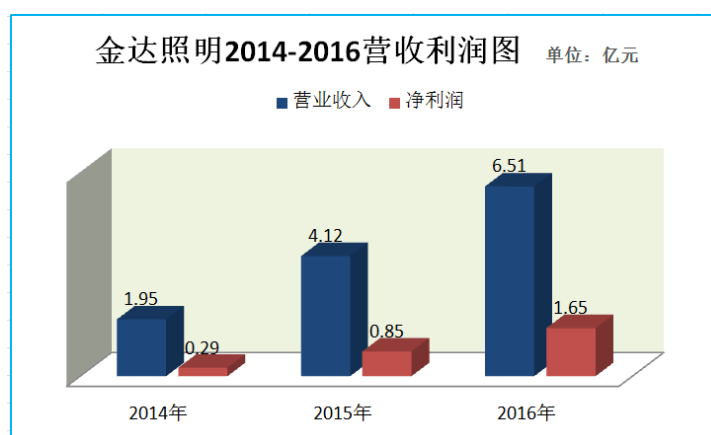


年度	2016 年				2015 年				2014 年		
	营业收入（元）	比重	增长	毛利率	营业收入（元）	比重	增长	毛利率	营业收入（元）	比重	毛利率
政府机构	519,043,564.69	60%	109.91%	39.73%	247,271,657.87	60%	390.95%	40.72%	50,366,382.46	27%	37.81%
商业地产	347,891,236.05	40%	111.65%	45.24%	164,374,589.71	40%	23.10%	32.81%	133,528,589.00	73%	39.73%
合计	866,934,800.74	100%	110.60%	41.94%	411,646,247.57	100%	123.85%	37.56%	183,894,971.46	100%	39.20%

### （3）行业需求增速较快

金达照明自2014年并入利亚德，业绩增速极快，2015年营业收入增长111%，净利润增长193%；2016年营业收入增长58%，净利润增长94%。一方面由于双方资源整合后实现了“1+1>2”的并购协同效果，另一方面由于行业市场规模的增大，促进了金达照明业绩大幅增长。

金达照明 2014-2016 收入及利润



### 3、迎接城市景观亮化需求爆发

与商业地产商对景观亮化需求特点相比，政府需求特点为：城市整体规划而非独立地产、项目规模较大、要求实施周期短、倾向“设计-实施-运维”一体化等。结合政府对夜游经济建设的特点，以及城市景观亮化行业区域化分布的特征，公司2016年采取“区域布局”战略，在夜游经济浪潮中已经具备绝对优势：

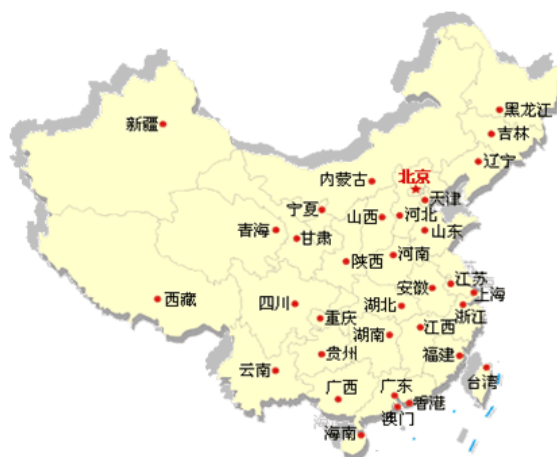
首先，2016年启动投资并购方式做区域布局，截至目前照明产业布局接近尾声，迎合全国各城市夜游经济遍地开花：

序号	所属区域	公司名称	2016年营业收入（万元）	2016年净利润（万元）	毛利率	净利率	人均贡献净利润（万元）	拥有的资质情况
1	华南	金达照明	65,098.83	16,482.89	38.61%	25.32%	74.58	1、城市及道路照明工程专业承包壹级 2、照明工程设计专项甲级 3、信息系统集成及服务叁级资质
2	华东	中天照明	17,464.35	4,944.50	47.01%	28.31%	78.48	1、城市及道路照明工程专业承包壹级

3	西北	万科时代	8,236.33	2,253.52	43.24%	27.36%	44.19	1、建筑智能化系统设计专项甲级 2、电子与智能化工程专业承包一级 3、照明工程设计专项乙级 4、城市及道路照明工程专业承包一级
4	西南	普瑞照明	5,905.16	1,249.19	41.34%	21.15%	14.78	1、城市及道路照明工程专业承包壹级 2、照明工程设计专项乙级 3、电子与智能化工程专业承包贰级 4、建筑机电安装工程专业承包叁级
5	华中	君泽照明 (2017年 2月合并)	7,092.12	1,066.69	27.50%	15.04%	15.69	1、城市及道路照明工程专业承包壹级 2、电子与智能化工程专业承包贰级 3、建筑机电安装工程专业承包叁级 4、地基基础工程专业承包叁级 5、承装(修、试)电力施工许可证五级

其次，利亚德集团旗下照明企业设计和施工资质，以及利亚德集团遍布全国各地的服务网络，满足政府“设计-实施-运维”一体化的需求；

利亚德集团全国服务网络



利亚德集团在全国设立了34个分公司，基本囊括覆盖了省一级地区，又根据各地经济发展情况有所侧重。2017年随着市场的拓展，还将与合作伙伴建立市一级的营销服务网络，并逐步向县一级行政单位推进。健全的服务网络，可以支撑全国范围内大规模业务的拓展。

第三，利亚德集团旗下照明企业知名度较高，政府项目业绩突出；尤其是自2015年开始的城市夜游经济建设，大规模夜游经济建设的城市包括：武汉、南昌、上饶、茅台、赤峰、厦门、杭州、北京怀柔、湘潭等城市，而利亚德集团上述城市参与度达到90%以上。

利亚德集团照明事业群近期承接的大规模夜游经济项目

年度	城市	项目名称	合同额
2015	峨眉山	峨眉山市夜景照明	54,876,519.76

2015	武汉	武汉市两江四岸景观亮化提升项目一期	317,341,582.34
2015	茅台镇	茅台镇夜景照明	117,986,580.00
2016	赤峰	赤峰新区夜景照明	255,000,000.00
2016	上饶	上饶市行政中心片区城市夜景提升改造	150,000,000.00
2017	厦门	厦门市鼓浪屿片区夜景照明	72,920,000.00
2017	北京	怀柔区城区及联络线周边夜景照明	143,090,500.96
2017	湘潭	精美湘潭三化两改亮化	90,000,000.00
2017	西安	高新区光影数字展演系统工程（包括建筑楼体灯光秀和唐遗址公园灯光秀）	45,723,085.67
2017	广州	广州增城沙至花都北兴公路二期亮化	36,331,945.00

第四，由于本行业集中度较低，照明企业规模均较小，绝大部分为民营企业，很难满足政府巨大项目对资金、人力、项目管理等方面的要求；目前，可借助上市公司平台优势的照明企业仅有利亚德集团旗下五家照明公司、名家汇（股票代码：300506）、奥拓电子（股票代码：002587）控股的千百辉，且利亚德集团景观照明板块利润及营收规模均处于行业第一，具备绝对优势。

截至本报告公告之日，2017年利亚德集团景观照明新增订单5.1亿元，较去年同期增长422%。



赤峰城市夜景



江西上饶夜景



贵州灵韵红水河印象



上海船厂

## (二) “文化旅游” —— “幸福城市” 之创收源泉

### 1、城市文化旅游需求

“文化旅游”以城市文化为核心，根据各城市旅游需求，为全国各城市提供定制的旅游规划方案。目前，城市文化旅游需求划分为三种类型：

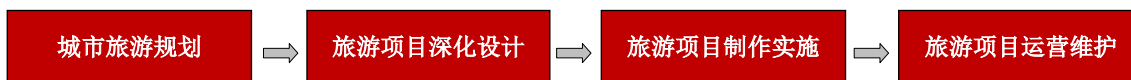
第一种，城市改造与提升，如茅台镇的整体旅游改造；

第二种，城市现有旅游景区的再建与提升，国内多数旅游景区仅对自然风光和历史人文进行基础设施的配套，有需求进一步深挖旅游消费项目，如张家界大庸古城项目；

第三种，城市新的旅游资源的开发，结合自然禀赋和城市定位，打造主题乐园等形式的现代化娱乐消费项目，如成都江安河主题乐园建设。

### 2、文化旅游服务模式

根据城市旅游的需求和定位，利亚德集团采取“设计服务+投资运营”一体化的模式为全国各城市提供定制旅游方案，具体产业链形式如下：



### 3、文化旅游项目类型

整合利亚德集团内部所有资源，目前可为各城市提供个性化的旅游项目类型包括：

旅游项目类型	实施项目
水舞声光秀	茅台水舞声光秀、银川文化城水舞声光秀
4.0文化演艺	茅台《天酿》国酒文化主题展演
文化展馆改造	海口Livepark 剧院剧场：江苏大剧院、云南大剧院、敦煌大剧院
景区提升	张家界大庸古城
文商旅改造	成都江安河都市文化休闲街区

公司将不断推出高科技的文化旅游项目，提升文化体验。

#### 4、文化旅游业务优势

集合利亚德集团的资源，在城市文化旅游业务中，表现的优势如下：

第一，现代化的旅游需求有所提升，游客除了最直接的游览自然风光和历史人文之外，开始提出“体验感”的需求，而现在的声光电高科技手段可以完美地展现城市文化内涵，满足“体验感”的需求，利亚德集团旗下各公司主营业务即对声光电的应用，同时“文化科技融合”已成为公司发展战略，并早已在诸多项目中体现。

第二，在文化旅游业务中，利亚德集团拥有诸多专业资质，可承接各种类型文化项目，具体如下：

	证书名称	颁发单位
1	专业灯光工程综合技术能力等级一级	中国演艺设备技术协会
2	专业音响工程综合技术能力等级一级	中国演艺设备技术协会
3	舞台机械工程综合技术能力等级二级	中国演艺设备技术协会
4	音视频系统集成工程综合技术能力等级一级	中国演艺设备技术协会
5	音视频集成工程企业资质一级	中国音像协会音视频工程专业委员会
6	展览陈列工程设计与施工一体化一级	中国展览馆协会
7	展览工程企业一级	中国展览馆协会
8	建筑装饰工程设计专项乙级	广东省住房和城乡建设厅
9	建筑机电安装工程专业承包叁级	广州市住房和城乡建设委员会
10	电子与智能化工程专业承包贰级	广州市住房和城乡建设委员会
11	建筑装修装饰工程专业承包贰级	广州市住房和城乡建设委员会
12	城市与道路照明工程专业承包叁级	广州市住房和城乡建设委员会
13	ISO9001 质量管理体系认证（SGS）	SGS
14	ISO9001 质量管理体系认证（方圆认证）	方圆标志认证集团
15	环境管理体系认证证书	北京中安质环认证中心
16	职业健康安全管理体系认证证书	北京中安质环认证中心
17	国家文化产业示范基地	国家文化部
18	广东省工程技术研究开发中心	广东省科学技术厅
19	广东省企业技术中心	广东省经济和信息化委员会
20	广州市工程技术研究开发中心	广州市工程技术研究中心
21	广州市企业技术中心	广州市经济和信息化委员会
22	2013 年广东省中小企业创新产业化示范基地	广东省经济和信息化委
23	广州光谷影像产业公共服务平台---声光像制造研发体验基地	广州市经济贸易委员会、广州市发展和改革委员会、广州市科技和信息化局

第三，“幸福城市”的布局，以及“夜游经济”的迅速铺开，将有效带动城市文化旅游的需求提升；同时，利亚德集团内的各种技术、设计、内容、产品等资源有效整合与业务协同后，具有绝对优势。



成都江安河旅游区规划

### （三）“智能显示”——“幸福城市”之智慧平台

2017年3月，在研究机构 Futuresource Consulting 的报告中，利亚德集团首次夺下全球LED影像显示屏市场占有率冠军。目前全球LED影像显示屏市值为35亿美元（折合人民币约241.52亿元），受惠于强大的客户基础，利亚德全球市场占有率为14%，跃居龙头。

利亚德 DirectLight® LED电视墙被欧洲2017 ISE展评为最佳产品，LED小间距电视已经成为当前全球市场最红的品项。除此之外，最新推出的利亚德DirectLight® LED电视墙系统最近被《Installation杂志》评选为2017年欧洲集成系统最佳显示奖，成为这个国际性盛会上最具创新的LED显示屏之一。

#### 1、利亚德显示产品系列

利亚德集团的显示产品较为丰富，采取多种营销模式应用于多种领域，具体如下：

显示种类	营销模式	营业收入（元）	比重
LED 小间距电视	直销	1,150,572,492.64	38%
	经销	105,822,850.47	3%
	小计	1,256,395,343.11	41%
LED 显示屏	直销	285,224,828.75	9%
LED 租赁显示	直销	143,767,282.43	5%
	租赁	61,533,020.86	2%
	小计	205,300,303.29	7%
LED 创意显示	直销	63,650,628.90	2%
LCD 大屏拼墙	经销	1,252,191,002.66	41%
合计		3,062,762,106.71	100%

2016年度，LED小间距电视开始启动经销模式，该种模式确认的营业收入占小间距电视全部营业收入8.42%。目前，公司的中端小间距产品采用经销模式，随着中端产品的不断成熟，经销模式产生的小间距收入将提高比重。截至本报告公告之日，2017年新签的经销模式的小间距订单5,500万元，占新签小间距电视订单4亿元的13.75%。

## 2、小间距电视市场爆发

LED小间距电视在“幸福城市”建设中，主要应用于全国各城市监控、调度、指挥、会议等智慧平台搭建中。并通过大数据分析，为城市政府提供可视化信息。

2016年，小间距电视新签订单18.2亿元，公司保持全球市场占有率50%以上。2016年度，小间距电视确认收入12.56亿元，较去年同期增长55%。自2012年小间距电视登陆市场，公司共签订单41.8亿元，确认收入30.57亿元。2016年是小间距电视的爆发元年，境内占比70%，爆发源于境内市场。

2012-2016小间距电视增长率

	2012年	2013年	2014年	2015年	2016年	合计
订单（亿元）	2	3.3	6.7	11.6	18.2	41.8
订单增长率	——	65%	103%	73%	57%	——
确认收入（亿元）	1.53	2.54	5.83	8.11	12.56	30.57
收入增长率	——	66%	130%	39%	55%	——
境内确认收入（亿元）	1.35	2.02	3.67	5.53	8.82	21.39
境内收入增长率	——	50%	82%	51%	59%	——
海外确认收入（亿元）	0.18	0.52	2.16	2.58	3.74	9.18
海外收入增长率	——	189%	315%	19%	45%	——
海外收入占比	12%	20%	37%	32%	30%	30%

自2012年小间距电视登陆市场，公司共签订单41.8亿元，确认收入30.57亿元。2016年是小间距电视的爆发元年，境内占比70%，爆发源于境内市场。截至本报告公告之日，LED小间距电视2017年新增订单4亿元，较去年同期增长54%。




十二届全国人大五次会议



山西省公安厅交通管理局



江苏省公安厅



北京市公安局 THV1.6



北京通州副中心展示中心项目

2017年2月23日至24日，习近平总书记来到建设中的北京新机场和通州区北京城市副中心考察，实地查看北京城市规划建设的最新进展。

### 3、租赁显示和创意显示为“文化科技融合”添彩

租赁显示和创意显示多应用于舞台、传媒、展示等领域，且显示形态多为体现文化创意，是“文化科技融合”的形象展现。



《鸟巢·吸引》



永远的长征





2017年央视春节联欢晚会

LED球形屏



LED魔方



LED飘带屏



LED智慧树



#### （四）“VR体验”——“幸福城市”之创新体验

##### 1、交互技术设备布局

VR未来将渗透至人们生活各个领域的趋势被全球各界所预知和认同，利亚德集团2016年开始布局VR产业。

深入分析了VR产业链发展的特点后，个体体验向团体体验的需求提升必将带动VR产业进入下一阶段。交互技术和设备的成熟，促进了VR产业的发展，也拓宽了VR的应用领域，成为VR产业发展的灵魂。利亚德集团集中布局了交互设备方向的动作捕捉领域，包括光学动作捕捉（100%控股的NATURALPOINT）、惯

性动作捕捉(参股的孚心科技)和步态动作捕捉(参股的VIRTUIX)。

## 2、NATURALPOINT

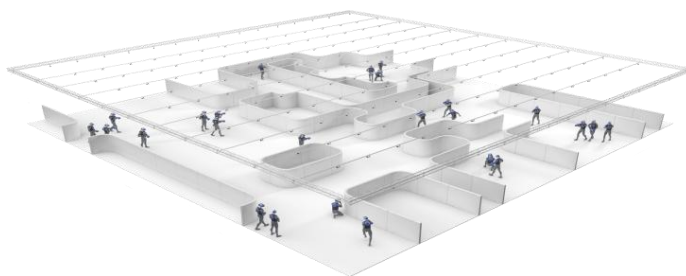
2017年1月,公司收购拥有全球领先的3D光学动作捕捉技术的NATURALPOINT公司100%股权。NP公司于1996年10月成立于美国,为客户提供高品质的3D光学动作捕捉软件、硬件及服务。技术领先导致的高盈利能力,NP公司产品毛利率接近80%。NP公司旗下的主要产品包括:OptiTrack、TrackIR、SmartNav。

### (1) OptiTrack

OptiTrack是NP公司核心产品,是全身动作捕捉系统,包括专用的高速、高分辨率的追踪摄像头和光学追踪软件,在北美、欧洲和中国得到了大量的使用,可广泛应用于VR游戏、数字化电影制作、无人机、运动科学研究等诸多领域。



数字化电影应用



多人互动VR游戏应用

数字化电影的应用是OptiTrack产品应用非常成熟的领域,应用于诸多全球知名电影,如《魔兽》。

2017年初,NP公司开发出新一代适合VR主题乐园的主动VR追踪方案,新方案是专门针对大空间、多用户的VR游玩设计的,对制造和安装环节进行了大量简化,成本较之前产品成本降低40%。该方案可以在面积大于30mx30m的空间内实现100个目标的同步追踪,同时保证高精度和低延迟,为VR游戏的成熟化和普及化创造了机会,VR主题乐园的春天真的来了。国外优秀的VR主题公园The Void,国内领先的大空间VR体验解决方案提供商诺亦腾,都用的是OptiTrack的空间定位产品。



体育科学研究应用



无人机应用

OptiTrack应用于高尔夫运动定位研究和无人机已经形成较为成熟的解决方案，2017年春晚中的《满城烟花》节目的无人机定位便是用了OptiTrack产品。

## (2) TrackIR

TrackIR是光学动作追踪游戏控制器，可对用户的头部动作进行追踪，随着头部动作的改变用户可以准确控制游戏中的视野，解放了双手。

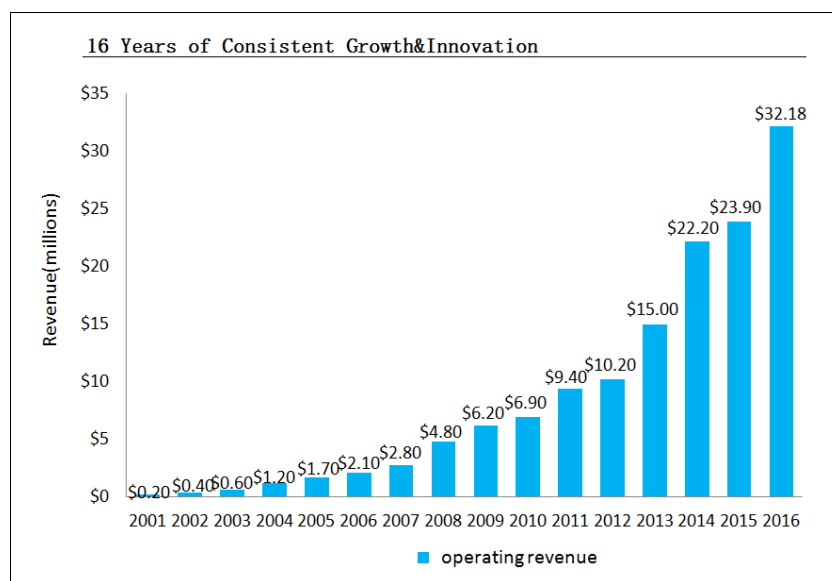
## (3) SmartNav

SmartNav是免手动鼠标，用户自然运动头部，鼠标的红外线摄像机可以追踪头部动作，实现对计算机的完全控制。

### 3、VR技术产品的日渐成熟提升幸福指数

“幸福城市”各个板块的实施均以科技为基础，展示文化内容，VR技术的成熟和普及，将大大提升各板块的科技水平，吸引更多游客，提升幸福指数，实现“幸福城市”建设目标。

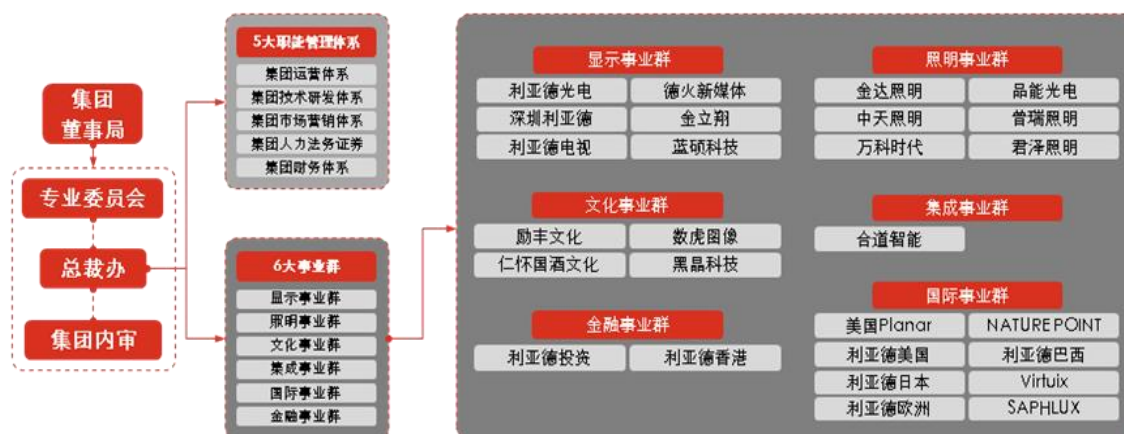
近年来，NP公司营业收入逐年大幅增长，2017年营业收入较去年同期增长50%以上。显示VR应用日趋扩大。



## 四、管理协同带动跨国集团高效运转

### 1、跨国集团化管理

2016年6月，公司开始实行全球化集团管理，“业务协同+垂直管理”，既促进了“幸福城市”各业务板块的资源整合，又提高了管理效率，加强了企业文化凝聚力。



## 2、事业合伙制试行

### (1) 事业合伙制模式

利亚德集团范围内开始推行“事业合伙制”方式，提高成员公司和员工的创新积极性。合伙方式分为三种：

第一种，主要针对现有成熟业务，按照行业或区域形成独立核算的利润中心，用于激励内部员工，尤其是中层和基层员工，使他们勇于承担更多的责任，独立承担业务和利润指标；

第二种，用于鼓励现有员工内部创业，对成长性好的业务成立公司控股、员工持股的独立子公司，独立经营，未来可以通过公司回购、市场交易甚至分拆上市等机制体现公司价值增值；

第三种，用于吸引公司外部有能力、有资源的合伙人，重点在现有弱势行业或弱势区域里寻找外部合伙人。

2016年，利亚德集团逐步在体育、军事、照明产品、演艺运营、教育等多个领域实行创业型事业合伙制，以激发员工创业激情。

### (2) “德火”试行

拆分的利亚德视频（现更名为“北京德火新媒体技术有限公司”，以下简称“德火”）即为事业合伙制的一种，德火二次创业，专注于为广电、旅游等领域提供沉浸式全景仿真系统、MR混合现实拍摄、全景拍摄直播等应用解决方案。

**沉浸式全景仿真系统：**是一种基于真实环境叠加虚拟空间环境技术，可以从多块不同角度拼接的屏幕环境拍摄到立体虚拟空间环境，以多屏三维缝合为基础，在室内有限空间展现出逼真的虚拟环境，通过场景的变换，满足不同行业客户应用需求。



**MR 混合显示拍摄：**是把 VR 个人独享内容通过实时合成技术，把人物所处所做的内容呈现在现实环境中。



**全景拍摄直播：**使用 360° 全景摄像机通过实时无缝拼接技术，实现演播室新闻、娱乐类节目全景播出，并且在全景直播的基础上增加虚拟植入，在线包装效果，观众通过头显设备在任何地方观看都有身临其境的感受。



### 3、国际业务稳步发展

2016 年，由于美国平达的加入，利亚德集团境内外营收实现均衡，境外营收占比 41.46%。通过对美国平达管理架构和集团管理理念的调整，并通过技术沟通和销售培训来提高境外小间距电视的市场渗透率，2016 年度美国平达实现营业收入 13.81 亿元，净利润 9,421.42 万元，超额完成 2016 年初制定的业绩目标，且较 2015 年经营性利润（扣除并购相关费用后的利润）增长 100%以上。

2016 年美国平达收入结构

产品类型	营业收入（元）	比重
------	---------	----

LCD 大屏拼墙	1,257,179,613.30	91%
LED 小间距电视	123,567,386.26	9%
合计	1,380,746,999.55	100%

经过一年对美国平达的有效整合，大幅提升了美国平达的净利润。同时，小间距电视开始逐步通过美国平达销售渠道渗透至北美及欧洲市场，为即将爆发的海外市场奠定基础。

#### 4、利亚德集团“分享”文化展现

中秋佳节，利亚德集团300余名优秀员工登顶黄山，凝聚“分享”文化。2017年2月，利亚德集团管理层齐聚欧洲，召开国际化会议。



## 五、战略性资本运作

### 1、资本市场沟通

2016年是“文化科技+金融”战略实施的第一年，公司在《2015年度报告》中详细描述了战略规划和实施路径，并通过年报说明会和战略发布会，以及持续的投资者策略会和调研活动，与各界投资者有效的沟通。报告期，公司组织了40次共551人的现场和电话调研活动，参加了22次券商组织的策略会及路演活动，发布了276个公告，回复了互动易平台182个问题，同时通过网络业绩说明会、公司网站、微信平台等多种方式与投资者沟通公司战略升级。

2016年度，公司市值从年初最低118亿元，增长至最高328亿元，被誉为“A股市场千里挑一”的优质股。

2016年公司获得了资本市场及投资者的诸多好评。

时间	奖项	评选机构
2016年1月9日	“2015年中国中小板、创业板公司治理50强”	中国社会科学院公司治理研究中心、IDG资本、企业邦
2016年4月18日	2015年度最具创新力企业	第一财经
2016年4月15日	中国创业板上市公司投资者关系最佳董事会	证券时报、中国基金报
2016年4月21日	“2015中关村年度最受关注品牌”榜单	中关村社会组织联合会
2016年8月20日	第十届中国上市公司价值评选，“创业板十佳管理团队奖”	证券时报社、新财富杂志社
2016年10月31日	“2015-2016 中国 LED 应用国际化领军企业”、“2015-2016 中国 LED 行业创新领军企业”和“2015-2016 年度国内 LED 知名品牌”	中国电子协会等
2016年12月17日	第十二届中国上市公司董事会金圆桌会“优秀董事会”	首善财富

董事长李军及董秘李楠楠等高管也受到了诸多关注：

时间	荣誉名称	授予单位
2016年8月20日	李军获得“第二届中国上市公司创业领袖人物”	证券时报社、新财富杂志社
2016年9月26日	李军获得“推动“北京创造”科技领军人物”	北京科技协作中心
2016年12月13日	李军获得第二届中关村文化创意产业“十大新领军者”	北京市海淀区文化创意产业协会
2016年12月14日	李军获得“2016福布斯中国最佳CEO”	Forbes
2016年1月13日	李楠楠获得“第13届中国财经风云榜年度金牌董秘”	中国证券市场研究设计中心（SEEC）与和讯网
2016年4月15日	李楠楠获得第七届中国上市公司投资者关系天马奖——“中国创业板上市公司投资者关系优秀董秘”	证券时报、中国基金报
2016年6月30日	李楠楠获得第十二届“新财富金牌董秘”、“第12届新财富十佳资本运作董秘”	《新财富》杂志社
2016年8月20日	李楠楠获得第十届中国上市公司价值评选，“资本运作创新杰出董秘奖”，“中国创业板上市公司优秀董秘”	证券时报、新财富杂志社
2016年7月22日	沙丽获得“第五届中国管理会计高峰论坛，“2016 中国十大资本运营 TOPCFO”	中国 CFO 发展中心

## 2、战略指引下的投资与并购

2016年度，公司对外投资并购的方向分为两个方面：

第一，LED照明区域布局。公司自2015年底判断出“夜游经济”即将爆发的趋势，结合LED照明行业的特征，采取并购策略，布局完成华南、华中、华东、西南、西北等区域，2014年收购了深圳金达照明，2016年收购了上海中天照明、西安万科时代、成都普瑞照明，2017年收购了湖南君泽照明。

第二，VR产业布局。VR已被各界肯定未来的趋势，公司在VR硬件、VR内容、VR技术等各方面采取投资参股及技术合作的方式进行布局，并积极投入研究VR与LED显示产品结合的应用空间。在2016年11月4日，

公司签订收购NATURAL POINT100%股权协议，并于2017年1月28日完成交割。

### 3、多种融资方式助力企业高速发展

为满足业务发展及外延扩展的需求，2016年度采取了多种融资方式：

2016年9月6日，非公开发行股份15亿元募集资金到位，发行价格28.40元；

2016年9月27日，公开发行9亿元“3+2”年公司债到位，利率4%；

2017年2月13日，再次筹划非公开发行股份募集资金12.2亿元，收到中国证监会行政许可申请受理通知书。

### 4、新一轮股权激励

2016年11月，公司完成3亿元规模员工持股计划，股票来源于二级市场购买，锁定期1年，平均购买成本31.46元。公司采取利亚德集团成员公司2017年净利润贡献率来分配未来收益，以促进公司高速发展。

## 六、社会责任

2016年，利亚德把“分享”文化继续发扬，将爱心传递给更多的需要帮助的人。利亚德集团主导的“繁星教育基金”，在集团3300多名员工的支持下，社会捐赠收入483万元，排名专项基金捐赠收入第八名，扶贫项目支出367万元。2016年9月7日-9日腾讯99公益日社会募捐活动中，利亚德繁星教育基金公益项目“女排世界冠军助学行”共募集善款400万元，募捐金额排名在所有定向配捐项目的前30名，腾讯公司额外奖励募捐金额的10%共计14万元，用于繁星教育基金的运作发展。截止到2016年12月底，基金累计捐赠款物460余万，捐献衣物3700余件，受助学生1300多人。

## 二、主营业务分析

### 1、概述

参见“经营情况讨论与分析”中的“一、概述”相关内容。

### 2、收入与成本

#### (1) 营业收入构成

公司是否需要遵守光伏产业链相关业的披露要求

否

公司是否需遵守《深圳证券交易所创业板行业信息披露指引第1号——上市公司从事广播电影电视业务》的披露要求：

否

公司是否需遵守《深圳证券交易所创业板行业信息披露指引第5号——上市公司从事互联网游戏业务》的披露要求：



否

单位：元

	2016 年		2015 年		同比增减
	金额	占营业收入比重	金额	占营业收入比重	
营业收入合计	4,377,935,243.28	100%	2,022,625,059.04	100%	116.45%
分行业					
LED 行业	4,377,935,243.28	100.00%	2,022,625,059.04	100.00%	116.45%
分产品					
智能显示	3,062,762,106.71	69.96%	1,295,680,415.74	64.06%	136.38%
景观亮化	866,934,800.74	19.80%	411,646,247.57	20.35%	110.60%
文化旅游	422,154,320.94	9.64%	297,023,119.28	14.69%	42.13%
相关其他（维修，技术服务等）	26,084,014.89	0.60%	18,275,276.45	0.90%	42.73%
分地区					
华北地区	717,558,972.95	16.39%	352,049,768.31	17.41%	103.82%
华中地区	286,595,349.79	6.55%	150,275,597.45	7.43%	90.71%
华东地区	668,536,698.37	15.27%	263,349,481.90	13.02%	153.86%
华南地区	281,604,558.67	6.43%	367,347,123.75	18.16%	-23.34%
东北地区	45,138,614.59	1.03%	93,606,596.18	4.63%	-51.78%
西南地区	387,302,643.86	8.85%	229,304,691.61	11.34%	68.90%
西北地区	182,149,990.18	4.16%	72,613,272.17	3.59%	150.85%
大洋洲	14,137,625.43	0.32%	5,896,596.50	0.29%	139.76%
非洲	14,102,520.13	0.32%	550,180.05	0.03%	2,463.26%
南美洲	29,428,498.19	0.67%	248,555,124.78	0.62%	-88.16%
北美洲	1,384,061,311.44	31.61%	12,475,334.28	12.29%	10,994.38%
欧洲	181,740,949.91	4.15%	120,856,234.77	5.98%	50.38%
亚洲（中国以外）	185,577,509.77	4.24%	105,745,057.29	5.23%	75.50%

## (2) 占公司营业收入或营业利润 10%以上的行业、产品或地区情况

√ 适用 □ 不适用

公司是否需要遵守特殊行业的披露要求

否

单位：元

	营业收入	营业成本	毛利率	营业收入比上年同期增减	营业成本比上年同期增减	毛利率比上年同期增减

分行业						
LED 行业	4,377,935,243.28	2,695,600,674.45	38.43%	116.45%	128.80%	-3.32%
分产品						
智能显示	3,062,762,106.71	1,928,689,339.42	37.03%	42.33%	136.38%	158.11%
景观亮化	866,934,800.74	503,315,627.29	41.94%	37.56%	110.60%	95.82%
分地区						
华北地区	717,558,972.94	409,181,296.21	42.98%	103.82%	95.16%	2.53%
华东地区	668,536,698.37	384,157,485.93	42.54%	153.86%	145.59%	1.94%
北美洲	1,384,061,311.44	900,716,356.10	34.92%	10,994.38%	11,174.59%	-1.04%

公司主营业务数据统计口径在报告期发生调整的情况下，公司最近 1 年按报告期末口径调整后的主营业务数据

适用  不适用

### (3) 公司实物销售收入是否大于劳务收入

是  否

行业分类	项目	单位	2016 年	2015 年	同比增减
LED 显示行业	销售量	平方米	104,288.63	60,220.13	73.18%
	生产量	平方米	106,520.28	66,390.79	60.44%
	库存量	平方米	13,316.64	11,084.98	20.13%

相关数据同比发生变动 30% 以上的原因说明

适用  不适用

报告期内销售订单增加，导致销售量和生产量较上年同期增加。

### (4) 公司已签订的重大销售合同截至本报告期的履行情况

适用  不适用

否

截至本报告公告日，尚未完全确认收入的重大项目如下：

序号	合同名称/项目名称	业务板块	合同金额（元）	签约/中标日期
1	武威影剧院	文化板块	14,861,641.00	2014年10月11日
2	保利琶洲项目地块四酒店及办公影视频及舞台灯光设备工程	文化板块	13,000,000.00	2016年6月7日
3	荷兰花海展演中心设备采购安装	文化板块	20,895,077.86	2017年1月25日
4	佛山文化中心坊塔剧院专业舞台音响系统供应及配套服务	文化板块	25,660,248.67	2017年2月24日
5	湖南张家界大庸古城大型室内情境演绎EPC项目	文化板块	107,997,811.06	2017年2月27日
6	武功山风景区地质博物馆布展工程	文化板块	10,048,246.29	2017年2月22日
7	迪拜NAS 项目	文化板块	74,100,000.00	2015年11月23日

8	岗厦河园片区北写字楼、中区公寓与4号地块裙楼塔楼泛光照明工程	景观照明	10,327,216.00	2015年11月19日
9	鹏瑞深圳湾壹号广场项目南地块三期泛光照明工程	景观照明	13,500,000.00	2016年9月20日
10	海花岛娱乐中心、双塔酒店、购物中心、博物馆群等泛光照明工程	景观照明	28,565,404.00	2016年11月18日
11	上饶市行政中心片区城市夜景提升改造工程	景观照明	150,000,000.00	2016年12月30日
12	天津天狮天元大学城项目一期	景观照明	15,400,000.00	2016年11月28日
13	怀柔区城区及联络线周边夜景照明工程	景观照明	143,090,500.96	2017年02月04日
14	厦门金砖五国城市景观照明（鼓浪屿标段）	景观照明	72,920,000.00	2017年01月22日
15	许昌市饮马河水系（八一路-莲城大道）两侧楼体和东湖公园亮化提升改造工程	景观照明	16,031,591.07	2017年02月24日
16	武汉中心项目	景观照明	29,039,648.88	2014年2月11日
17	华置广场幕墙LED灯饰及泛光灯专用工程	景观照明	15,900,000.00	2012年3月29日
18	阿里巴巴西部基地项目二三四期泛光照明专业分包工程	景观照明	10,200,000.00	2014年10月20日
19	螺蛳湾中心A1-4、A1-7地块室外泛光照明工程	景观照明	11,420,572.37	2016年1月20日
20	罗甸县红水河景区夜景灯光建设工程施工	景观照明	22,991,556.18	2017年1月6日
21	上海船厂（浦东）区域2E2-3地块泛光照明工程	景观照明	13,605,120.00	2016年12月20日
22	上海市虹口区海门路55号地块泛光照明工程	景观照明	17,200,540.00	2016年10月30日
23	星港国际中心三期~七期项目塔楼泛光照明安装工程	景观照明	14,550,853.77	2017年2月20号
24	浦东新区世纪大道商业泛光照明工程	景观照明	36,810,000.00	2016年3月10日
25	中国上海市普陀区天安阳光广场项目泛光及景观照明工程（西地块）	景观照明	11,483,345.30	2017年2月15日
26	广东省广州增城沙至花都北兴公路二期工程（荔城至花都北兴段）	景观照明	36,331,945.00	2017年2月20日
27	波隆立交桥	景观照明	16,491,372.87	2016年4月20日
28	怀化市舞水路综合提质改造工程	景观照明	15,558,490.59	2016年12月24日
29	一点两线及人民东路景观亮化工程（一期）	景观照明	24,258,833.47	2016年12月22日
30	精美湘潭三化两改亮化工程施工	景观照明	90,000,000.00	2017年3月9日
31	波隆立交桥	景观照明	16,491,372.87	2016年4月20日
32	怀化市舞水路综合提质改造工程	景观照明	15,558,490.59	2016年12月24日
33	TFNB	智能显示	20,595,394.43	2017年2月10日
34	天津人民广播电台多功能厅改造	智能显示	12,075,175.00	2017年3月2日
35	演播厅大屏建设项目	智能显示	17,420,731.00	2017年2月28日
36	上海北外滩苏宁广场MGM酒店中庭LED显示屏	智能显示	27,653,800.00	2016年5月12日

37	海康TWW1.25九期	智能显示	36,863,100.00	2016年6月29日
38	临沂齐鲁园广场照明工程	智能显示	10,888,930.00	2015年4月24日
39	宿迁市公安局指挥中心	智能显示	10,780,000.00	2016年8月23日

以上重大项目合同额总计1,250,567,009.23元。

### (5) 营业成本构成

行业分类

单位：元

行业分类	项目	2016 年		2015 年		同比增减
		金额	占营业成本比重	金额	占营业成本比重	
LED 行业	直接材料	2,163,885,139.06	80.27%	979,782,936.22	83.16%	120.85%
LED 行业	工程费用	189,518,405.39	7.03%	108,090,359.70	9.17%	75.33%
LED 行业	直接人工	218,021,916.47	8.09%	51,812,578.56	4.40%	320.79%
LED 行业	制造费用	124,175,213.53	4.61%	38,452,029.13	3.26%	222.94%
LED 行业合计	营业成本	2,695,600,674.45	100.00%	1,178,137,903.60	100.00%	128.80%

说明

### (6) 报告期内合并范围是否发生变动

是  否

本期发生的非同一控制下合并企业增加：厦门合道协同智能建筑工程有限公司，上海中天照明成套有限公司，上海蓝硕数码科技有限公司，西安万科时代系统集成工程有限公司，四川普瑞照明工程有限公司，Sight B.V.。

处置子公司：转让本公司持有的北京利亚德视频技术有限公司70%股权，仁怀国酒文化演艺有限公司增资后，本公司持股比例由80%变更为40%。

### (7) 公司报告期内业务、产品或服务发生重大变化或调整有关情况

适用  不适用

### (8) 主要销售客户和主要供应商情况

公司主要销售客户情况

前五名客户合计销售金额（元）	595,009,277.58
前五名客户合计销售金额占年度销售总额比例	13.59%

前五名客户销售额中关联方销售额占年度销售总额比例	0.00%
--------------------------	-------

## 公司前 5 大客户资料

序号	客户名称	销售额（元）	占年度销售总额比例
1	第一名	204,834,450.08	4.68%
2	第二名	121,037,167.65	2.76%
3	第三名	102,347,524.45	2.34%
4	第四名	85,729,401.91	1.96%
5	第五名	81,060,733.49	1.85%
合计	--	595,009,277.58	13.59%

## 主要客户其他情况说明

适用  不适用

## 公司主要供应商情况

前五名供应商合计采购金额（元）	646,949,234.93
前五名供应商合计采购金额占年度采购总额比例	22.03%
前五名供应商采购额中关联方采购额占年度采购总额比例	0.00%

## 公司前 5 名供应商资料

序号	供应商名称	采购额（元）	占年度采购总额比例
1	第一名	165,512,277.43	5.64%
2	第二名	154,576,693.66	5.26%
3	第三名	117,798,898.91	4.01%
4	第四名	105,172,186.86	3.58%
5	第五名	103,889,178.06	3.54%
合计	--	646,949,234.93	22.03%

## 主要供应商其他情况说明

适用  不适用

### 3、费用

单位：元

	2016 年	2015 年	同比增减	重大变动说明
销售费用	394,759,996.60	203,656,297.29	93.84%	报告期内订单增加，其相应的销售费用增加；同时由于并购励丰文化、金立翔、美国平达、蓝硕科技、万科时代、普瑞照明、中天照明造成销售费用增加所致

管理费用	455,814,806.65	237,837,743.50	91.65%	报告期内利亚德集团经营规模扩大，其管理费用增加；同时由于并购励丰文化、金立翔、美国平达、蓝硕科技、万科时代、普瑞照明、中天照明造成管理费用增加所致
财务费用	108,982,771.67	38,488,785.74	183.15%	报告期内由于公司扩大经营规模，融资成本增加所致

#### 4、研发投入

√ 适用 □ 不适用

本年度，利亚德研发团队继续致力于开发更加优质、节能、显示效果好的LED显示产品，研发项目主要集中在以下几个方面：

(1) 小间距节能技术，通过利亚德独有的显示控制芯片及系统，达到降低能耗与热量的作用，目前该项目产品已经批量导入生产及销售并且得到客户的认可，后续将成为公司主流应用技术；

(2) 小间距前维护技术，通过专用的产品结构及专业工具，可以达到小间距产品的前安装及前维修，大大增加了产品的应用领域，目前该项目产品已经完成样品开发并进入小批量试产方面，后续该技术将填补公司在小间距前维护方面的技术空白；

(3) 27吋小间距显示产品，基于54吋产品的显示平台升级，开发出更适用于多种领用领域的27吋产品，同时推出像素0.7mm的超高清产品，目前该产品已经可以批量导入，后续将大量用于指挥、控制、监控、租赁等多领域；

(4) 传统LED显示技术，通过利亚德在LED行业多年的显示经验，及近年来与集团各个子公司的技术合作，开发节能、轻便、快装的传统LED显示产品，目前该项目正在开发中，后续该技术产品将会补充公司在传统显示屏领域的产品系列；

(5) LED的大场景多深度混合现实显示系统，基于小间距LED显示技术、多层半透半反光学薄膜显示技术等显示系统，开发系统控制软件，完成小间距LED显示屏同多层半透半反光学薄膜的结合，实现立体视觉效果多层多角度融合，目前该技术产品正在开发中，后续将会在新型显示领域有良好的市场应用。

近三年公司研发投入金额及占营业收入的比例

	2016 年	2015 年	2014 年
研发人员数量（人）	543	470	226
研发人员数量占比	16.01%	16.64%	15.97%
研发投入金额（元）	192,846,990.34	110,608,660.25	65,913,972.21
研发投入占营业收入比例	4.40%	5.47%	5.59%

研发支出资本化的金额（元）	0.00	0.00	0.00
资本化研发支出占研发投入的比例	0.00%	0.00%	0.00%
资本化研发支出占当期净利润的比重	0.00%	0.00%	0.00%

研发投入总额占营业收入的比重较上年发生显著变化的原因

适用  不适用

研发投入资本化率大幅变动的原因及其合理性说明

适用  不适用

## 5、现金流

单位：元

项目	2016 年	2015 年	同比增减
经营活动现金流入小计	4,593,678,670.24	2,210,854,087.04	107.78%
经营活动现金流出小计	4,579,909,195.12	2,095,147,113.89	118.60%
经营活动产生的现金流量净额	13,769,475.12	115,706,973.15	-88.10%
投资活动现金流入小计	3,051,871,959.07	165,767,777.93	1,741.05%
投资活动现金流出小计	4,080,800,191.88	1,325,308,686.22	207.91%
投资活动产生的现金流量净额	-1,028,928,232.81	-1,159,540,908.29	11.26%
筹资活动现金流入小计	4,333,634,764.14	2,006,869,926.45	115.94%
筹资活动现金流出小计	3,074,906,824.38	598,990,909.28	413.35%
筹资活动产生的现金流量净额	1,258,727,939.76	1,407,879,017.17	-10.59%
现金及现金等价物净增加额	267,415,488.09	369,266,987.99	-27.58%

相关数据同比发生重大变动的主要影响因素说明

适用  不适用

1、经营活动现金流入小计：报告期较上年同期增长107.78%，主要原因是报告期内销售订单收款增加；同时由于并购励丰文化、金立翔、美国平达、蓝硕科技、万科时代、普瑞照明、中天照明增加经营活动收款所致；

2、经营活动现金流出小计：报告期较上年同期增长118.60%，主要原因是报告期内采购付款增加、人工成本增加、各项税费及费用增加；同时由于并购励丰文化、金立翔、美国平达、蓝硕科技、万科时代、普瑞照明、中天照明导致经营活动的现金流量支出增加所致；

3、经营活动产生的现金流量净额：报告期较上年同期减少88.10%，主要原因是报告期内销售订单增

多导致收款增加；公司规模扩大导致公司各项成本费用增加；总体来说，公司经营规模扩大，支出幅度较上年同期增加所致；

4、投资活动现金流入小计：报告期较上年同期增长1741.50%，主要原因是报告期内收回的结构性存款及相关收益较上年同期增加；

5、投资活动现金流出小计：报告期较上年同期增长207.91%，主要原因是报告期内增加投资款及购买结构性存款所致；

6、投资活动产生的现金流量净额：报告期较上年同期增长11.26%，主要原因是报告期内投资款支出高于上年同期，同时购买的结构性存款金额大于结构性存款收回金额，导致投资活动的净流出金额较上年同期增加；

7、筹资活动现金流入小计：报告期较上年同期增长115.94%，主要原因是报告期内因公司规模扩大，关联方往来款增加，同时公司发行公司债增加所致；

8、筹资活动现金流出小计：报告期较上年同期增长413.35%，主要原因是报告期内偿还借款金额增加，同时增加母公司分红，金立翔支付应付股利，及关联方往来款增加所致；

9、筹资活动产生的现金流量净额：报告期较上年同期减少10.59%，主要原因是报告期内发行公司债，且关联方往来款增加导致较上年同期的筹资活动资金流入增加，同时报告期内偿还借款金额，金立翔支付应付股利，母公司分红，偿还关联方往来款较上年同期增加。整体比较，本报告期的筹资净流入金额较上年同期净流入金额减少

报告期内公司经营活动产生的现金净流量与本年度净利润存在重大差异的原因说明

适用  不适用

### 三、非主营业务情况

适用  不适用

单位：元

	金额	占利润总额比例	形成原因说明	是否具有可持续性
投资收益	43,838,903.93	5.77%	处置子公司，结构性存款收益	否
公允价值变动损益	10,025,577.53	1.32%	股票投资	是
资产减值	55,458,642.39	7.30%	应收账款坏账准备，其他应收款坏账准备，存货减值减值	是
营业外收入	65,454,872.81	8.61%	处置固定资产利得，政府补助，盘盈及捐赠利得	否



营业外支出	7,533,710.47	0.99%	处置固定资产损失，债务重组损失，捐赠支出，罚款滞纳金支出	否
-------	--------------	-------	------------------------------	---

#### 四、资产及负债状况

##### 1、资产构成重大变动情况

单位：元

	2016 年末		2015 年末		比重增减	重大变动说明
	金额	占总资产比例	金额	占总资产比例		
货币资金	967,296,593.61	11.77%	640,720,452.39	12.13%	-0.36%	
应收账款	1,767,071,981.93	21.51%	1,149,672,496.23	21.77%	-0.26%	
存货	1,976,321,912.01	24.06%	1,138,462,103.40	21.55%	2.51%	
投资性房地产	30,518,169.18	0.37%	25,963,313.73	0.49%	-0.12%	
长期股权投资	85,357,392.63	1.04%	1,258,377.24	0.02%	1.02%	
固定资产	642,511,060.76	7.82%	595,628,767.45	11.28%	-3.46%	
在建工程	29,168,213.38	0.36%	4,548,538.00	0.09%	0.27%	
短期借款	579,101,578.15	7.05%	590,210,307.35	11.17%	-4.12%	
长期借款	113,221,938.17	1.38%	1,060,992,774.08	20.09%	-18.71%	报告期内偿还 1.53 亿美元长期借款所致

##### 2、以公允价值计量的资产和负债

√ 适用 □ 不适用

单位：元

项目	期初数	本期公允价值变动损益	计入权益的累计公允价值变动	本期计提的减值	本期购买金额	本期出售金额	期末数
金融资产							
1.以公允价值计量且其变动计入当期损益的金融资产（不含衍生金融	5,565,941.06	10,365,978.64	10,350,233.39	0.00	56,111,571.45	14,658,071.33	57,385,419.82

资产)							
金融资产小计	5,565,941.06	10,365,978.64	10,350,233.39	0.00	56,111,571.45	14,658,071.33	57,385,419.82
上述合计	5,565,941.06	10,365,978.64	10,350,233.39	0.00	56,111,571.45	14,658,071.33	57,385,419.82
金融负债	0.00	0.00	0.00	0.00	0.00	0.00	0.00

报告期内公司主要资产计量属性是否发生重大变化

是  否

### 3、截至报告期末的资产权利受限情况

(1) 因四川科志建设有限公司（以下简称：四川科志）同本公司之间存在施工合同纠纷，四川科志向法院提出财产保全申请。2016年10月15日成都市双流区人民法院出具（2015）双流民初字第5231号《民事裁定书》，对本公司银行存款5,508,301.00元予以冻结。

(2) 因四川蓝电电力系统工程有限责任公司（以下简称：四川蓝电）同本公司、四川省外宣传媒有限公司（以下简称：外宣传媒）之间存在施工合同纠纷，四川蓝电向法院提出财产保全申请。2016年7月19日成都市双流区人民法院出具（2016）川0116民初4634号之一《民事裁定书》，对本公司银行存款870,000.00元予以冻结。

## 五、投资状况分析

### 1、总体情况

适用  不适用

报告期投资额（元）	上年同期投资额（元）	变动幅度
1,609,748,800.00	2,069,581,704.28	-22.22%

### 2、报告期内获取的重大的股权投资情况

适用  不适用

单位：元

被投资公司名称	主要业务	投资方式	投资金额	持股比例	资金来源	合作方	投资期限	产品类型	预计收益	本期投资盈亏	是否涉诉	披露日期（如有）	披露索引（如有）
上海中天照明成套有限公司	室内照明工程及室外景观照明工程的设计、	收购	350,000,000.00	100.00%	自有资金	上海晶禹商务咨询事务所（有限合伙）、	长期股权投资	照明工程解决方案和系统服务	35,000,000.00	48,588,337.30	否	2016年06月29日	巨潮资讯网（http://www.cninfo.com.cn/）《关

	设备选型、项目管理、安装调试等照明解决方案和照明系统服务					上海润影商务咨询事务所（有限合伙）							于现金收购上海中天照明成套有限公司 100% 股权及后续安排暨关联交易公告》（公告编号：2016-071）
四川普瑞照明工程有限公司	照明专业顾问咨询、规划设计、设备供应、施工安装、维保支持	收购	120,000,000.00	100.00 %	自有资金	王梓硕、陈余、王爱琼、王智铎、王学雨、钟永科、杨勇、余琴	长期股权投资	照明专业顾问咨询、规划设计、设备供应、施工安装、维保支持	12,000,000.00	12,383,000.39	否	2016 年 08 月 26 日	巨潮资讯网（ <a href="http://www.cninfo.com.cn/">http://www.cninfo.com.cn/</a> ）《关于现金收购四川普瑞照明工程有限公司 100% 股权及后续安排暨关联交易公告》（公告编号：2016-100）
西安万科时代系统集成工程有限公司	智能建筑及建筑室内外照明项目的设计、施工与服务，为客户	收购	180,000,000.00	100.00 %	自有资金	刘剑宏、申文红、赵琪、么世玲、姚春燕	长期股权投资	智能建筑及照明工程的整体解决方案	18,000,000.00	20,012,370.54	否	2016 年 08 月 26 日	巨潮资讯网（ <a href="http://www.cninfo.com.cn/">http://www.cninfo.com.cn/</a> ）《关于现金收购西

	户提供 包括需求分析、系统设计、专业咨询、工程施工在内的智能建筑及照明工程的整体解决方案												安万科时代系统集成工程有限公司 100% 股权暨关联交易公告》（公告编号：2016-101）
上海蓝硕数码科技有限公司	高端创意 LED 显示、高端 LED 数字多媒体车、创意数字内容服务提供	收购	150,000,000.00	100.00%	自有资金	上海存硕企业管理中心（有限合伙）、上海芮硕企业管理中心（有限合伙）	长期股权投资	高端创意 LED 显示系统整体解决方案	15,000,000.00	21,235,760.58	否	2016 年 08 月 26 日	巨潮资讯网（ <a href="http://www.cninfo.com.cn/">http://www.cninfo.com.cn/</a> ）《关于现金收购上海蓝硕数码科技有限公司 100% 股权及后续安排暨关联交易公告》（公告编号：2016-102）
合计	--	--	800,000,000.00	--	--	--	--	--	80,000,000.00	102,219,468.81	--	--	--

### 3、报告期内正在进行的重大的非股权投资情况

适用  不适用

## 4、以公允价值计量的金融资产

√ 适用 □ 不适用

单位：元

资产类别	初始投资成本	本期公允价值变动损益	计入权益的累计公允价值变动	报告期内购入金额	报告期内售出金额	累计投资收益	期末金额	资金来源
股票	8,749,161.96	10,365,978.64	10,350,233.39	56,111,571.45	14,658,071.33	4,828,754.59	57,385,419.82	流动资金
合计	8,749,161.96	10,365,978.64	10,350,233.39	56,111,571.45	14,658,071.33	4,828,754.59	57,385,419.82	--

## 5、募集资金使用情况

√ 适用 □ 不适用

## (1) 募集资金总体使用情况

√ 适用 □ 不适用

单位：万元

募集年份	募集方式	募集资金总额	本期已使用募集资金总额	已累计使用募集资金总额	报告期内变更用途的募集资金总额	累计变更用途的募集资金总额	累计变更用途的募集资金总额比例	尚未使用募集资金总额	尚未使用募集资金用途及去向	闲置两年以上募集资金金额
2012年-2016年	首发及增发	302,297.19	234,813.27	295,418.45	15,939.19	15,939.19	5.27%	7,688.5	募集资金专户存放	0
合计	--	302,297.19	234,813.27	295,418.45	15,939.19	15,939.19	5.27%	7,688.5	--	0

## 募集资金总体使用情况说明

在 2012 年至 2016 年度募集资金使用上，公司均严格按照相关法律、法规和公司规定履行了审批手续，并按照招股说明书和公告的使用计划进行了使用，不存在未经审批擅自使用的问题。公司及时、真实、准确、完整地披露了相关信息。

## (2) 募集资金承诺项目情况

√ 适用 □ 不适用

单位：万元

承诺投资项目和超募资金投向	是否已变更项目(含部分变更)	募集资金承诺投资总额	调整后投资总额(1)	本报告期投入金额	截至期末累计投入金额(2)	截至期末投资进度(3)=(2)/(1)	项目达到预定可使用状态日期	本报告期实现的效益	是否达到预计效益	项目可行性是否发生重大变化
承诺投资项目										
LED 应用产业园建设项目	是	28,142.04	12,202.85		12,336.95	101.10%	2015 年 06 月 30	9,597.85	是	否

								日			
研发中心升级改造项目	否	3,500	3,500		3,649.67	104.28%		2015年 06月30 日	是	否	
营销服务网络建设项目	否	2,800	2,800		2,895.51	103.41%		2015年 06月30 日	是	否	
金达照明公司并购	否	5,062.5	5,062.5		5,062.5	100.00%		2014年 05月06 日	16,482.89	是	否
金达照明公司产业支持	否	1,048.98	1,048.98		1,048.98	100.00%		2014年 07月24 日		是	否
励丰文化公司并购	否	10,000	10,000	173.14	10,000	100.00%		2015年 07月08 日	8,000.47	是	否
金立翔公司并购	否	7,257.33	7,257.33	3,215.27	7,257.33	100.00%		2015年 07月23 日	1,577.28	是	否
永久补充流动资金	否		8,000	590.16	8,590.16	107.38%				是	否
并购及对外投资	否		7,939.19	1,300.2	7,922.62	99.79%				是	否
收购 PLANAR 公司 100%股权	否	100,000	100,000	100,000	100,000	100.00%		2015年 11月29 日	9,421.42	是	否
LED 应用产业园扩产项目	否	4,200	4,200	2,936.19	2,936.19	69.92%		2017年 09月30 日		是	否
LED 国际产业园建设项目	否	2,300	2,300	1,948.82	1,948.82	84.73%		2017年 09月30 日		是	否
营销服务网络建设项目（2016）	否	4,300	4,300	200.8	200.8	4.67%		2019年 09月30 日		是	否
研发中心创新项目	否	2,000	2,000	46.06	46.06	2.31%		2019年 09月30 日		是	否
补充流动资金	否	34,963	34,963	34,942.63	34,942.63	99.94%				是	否
2016 公司债-偿还借款	否	34,460	34,460	34,460	34,460	100.00%				是	否
2016 公司债-补充流动	否	55,000	55,000	55,000	55,000	100.00%				是	否

资产										
承诺投资项目小计	--	295,033.85	295,033.85	234,813.27	288,298.22	--	--	45,079.91	--	--
超募资金投向										
无										
归还银行贷款（如有）	--	600	600		600	100.00%	--	--	--	--
补充流动资金（如有）	--	6,663.34	6,663.34	144.32	6,664.55	100.02%	--	--	--	--
超募资金投向小计	--	7,263.34	7,263.34	144.32	7,264.55	--	--		--	--
合计	--	302,297.19	302,297.19	234,957.59	295,562.77	--	--	45,079.91	--	--
未达到计划进度或预计收益的情况和原因（分具体项目）	2014年3月25日,利亚德第二届董事会第五次会议审议通过《关于募集资金投资项目延期的议案》,中信建投证券股份有限公司出具了《关于利亚德光电股份有限公司募集资金投资项目延期的核查意见》,独立董事发表了独立意见,公司按照有关规定履行了审批程序和信息披露义务。“LED应用产业园建设项目”延期原因主要系与原计划相比生产基地建设工期有所延长,工程未能按期竣工,延期至2015年6月30日;目前募集资金已全部使用完毕且项目已正式启用并投产。“研发中心升级改造项目”延期原因主要系研发实验室的基础建设未能按期竣工;延期至2015年6月30日;目前募集资金已全部使用完毕且项目大部分设备已采购到位并投入使用。“营销服务网络建设项目”延期原因主要系公司根据业务拓展需要延长网络投入期;延期至2015年6月30日;目前募集资金已全部使用完毕且营销网络建设已基本完成。									
项目可行性发生重大变化的情况说明	无									
超募资金的金额、用途及使用进展情况	适用 2012年4月14日,利亚德第一届董事会第十九次会议审议通过《关于永久使用超募资金1,793.96万元补充流动资金及偿还银行贷款的议案》,中信建投证券股份有限公司出具了《关于利亚德光电股份有限公司用募集资金置换已投入募集资金投资项目自筹资金等事项的核查意见》,独立董事发表了独立意见,公司按照有关规定履行了审批程序和信息披露义务。据2014年12月华泰联合证券关于《发行股份及支付现金购买资产并募集配套资金暨关联交易报告书(草案)》中本次交易的配套募集资金用于现金对价的支付,配套资金的剩余部分(5326.28万元)用于本次交易中介机构费用及补充上市公司流动资金,提高本次交易完成后的整合绩效。									
募集资金投资项目实施地点变更情况	不适用									
募集资金投资项目实施方式调整情况	适用 以前年度发生 2012年9月10日,公司召开了第一届董事会第二十三次会议,审议通过了《关于变更募集资金用途的议案》,根据目前公司所处行业的市场变化及“LED应用产业园建设项目”的客观调整需要,全体董事同意对“LED应用产业园建设”项目进行变更,募集资金投入由28,142.04万元变更为12,202.85万元。此项目变更后募集资金剩余15,939.19万元,该部分资金将继续存放于本项目原募集资金专户中,拟用于并购等对外投资及补充生产经营所需的流动资金等用途,在资金实际使用时履行相应的									

	<p>决策程序。并且根据《深圳证券交易所创业板上市公司规范运作指引》等规范性文件的规定，在保证募集资金投资项目正常进行的前提下，为了充分提高公司资金使用效率，降低财务费用，同意使用变更“LED 应用产业园建设项目”后剩余募集资金 15,939.19 万元中的 8,000 万元永久补充流动资金。上述调整后剩余募集资金补充流动资金的行为，不会影响公司募集资金投资项目的正常进度。2012 年 9 月 10 日公司召开的第一届监事会第九次会议及 2012 年 10 月 9 日公司召开的 2012 年第三次临时股东大会，审议通过了《关于变更募集资金用途的议案》。上述事项独立董事发表了同意意见，中信建投证券股份有限公司发表了同意意见。</p>															
	<table border="1"> <thead> <tr> <th data-bbox="389 488 533 546">项目内容</th> <th data-bbox="533 488 951 546">变更前</th> <th data-bbox="951 488 1433 546">变更后</th> </tr> </thead> <tbody> <tr> <td data-bbox="389 546 533 667">建设期</td> <td data-bbox="533 546 951 667">分三期建设，2012 年中期开始建设，2013 年投产，2015 年达产。</td> <td data-bbox="951 546 1433 667">调整为分二期建设，一期 2013 年达产；二期的建设将根据行业及经济环境确定投资时间。</td> </tr> <tr> <td data-bbox="389 667 533 846">投资进度</td> <td data-bbox="533 667 951 846">第一期投资 8,203.02 万元，第二期投资 7,867.70 万元，第三期投资 12,071.32 万元。其中流动资金 4,000 万元在三个建设期达产后分别投入。</td> <td data-bbox="951 667 1433 846">第一期投资 12,202.85 万元（含流动资金 2,000 万元），第二期投资 15,939.19 万元。</td> </tr> <tr> <td data-bbox="389 846 533 994">建设计划</td> <td data-bbox="533 846 951 994">第一期建设面积达 2 万平方米；第二期建设面积达 4 万平方米；第三期建设面积达 7.16 万平方米。</td> <td data-bbox="951 846 1433 994">第一期建设面积达 4.04 万平方米；第二期建设面积达 7.16 万平方米。</td> </tr> <tr> <td data-bbox="389 994 533 1167">项目资金来源</td> <td data-bbox="533 994 951 1167">募集资金</td> <td data-bbox="951 994 1433 1167">一期投资 12,202.85 万元使用募集资金，二期因实际建设周期需要根据市场和经济环境决定，具有不确定性，故投资将使用自筹资金。</td> </tr> </tbody> </table>	项目内容	变更前	变更后	建设期	分三期建设，2012 年中期开始建设，2013 年投产，2015 年达产。	调整为分二期建设，一期 2013 年达产；二期的建设将根据行业及经济环境确定投资时间。	投资进度	第一期投资 8,203.02 万元，第二期投资 7,867.70 万元，第三期投资 12,071.32 万元。其中流动资金 4,000 万元在三个建设期达产后分别投入。	第一期投资 12,202.85 万元（含流动资金 2,000 万元），第二期投资 15,939.19 万元。	建设计划	第一期建设面积达 2 万平方米；第二期建设面积达 4 万平方米；第三期建设面积达 7.16 万平方米。	第一期建设面积达 4.04 万平方米；第二期建设面积达 7.16 万平方米。	项目资金来源	募集资金	一期投资 12,202.85 万元使用募集资金，二期因实际建设周期需要根据市场和经济环境决定，具有不确定性，故投资将使用自筹资金。
项目内容	变更前	变更后														
建设期	分三期建设，2012 年中期开始建设，2013 年投产，2015 年达产。	调整为分二期建设，一期 2013 年达产；二期的建设将根据行业及经济环境确定投资时间。														
投资进度	第一期投资 8,203.02 万元，第二期投资 7,867.70 万元，第三期投资 12,071.32 万元。其中流动资金 4,000 万元在三个建设期达产后分别投入。	第一期投资 12,202.85 万元（含流动资金 2,000 万元），第二期投资 15,939.19 万元。														
建设计划	第一期建设面积达 2 万平方米；第二期建设面积达 4 万平方米；第三期建设面积达 7.16 万平方米。	第一期建设面积达 4.04 万平方米；第二期建设面积达 7.16 万平方米。														
项目资金来源	募集资金	一期投资 12,202.85 万元使用募集资金，二期因实际建设周期需要根据市场和经济环境决定，具有不确定性，故投资将使用自筹资金。														
募集资金投资项目先期投入及置换情况	<p>适用</p> <p>截止 2012 年 4 月 12 日，LED 应用产业园建设项目自筹资金实际投资额 298.14 万元，其中公司《首次公开发行股票并在创业板上市招股说明书》已披露截止 2011 年 12 月 31 日自筹资金投资额 281.02 万元，2011 年 12 月 31 日至 2012 年 4 月 12 日公司新增自筹资金投资额 17.12 万元，总计 298.14 万元，公司用募集资金置换已投入的自筹资金事宜，已经公司董事会审议通过，大华会计师事务所有限公司进行了专项审核，并经公司监事会审议通过，独立董事发表了同意意见，履行了必要的法律程序，符合《深圳证券交易所创业板上市公司规范运作指引》等相关规定。公司本次资金置换行为没有与募集资金投资项目的实施计划相抵触，不影响募集资金投资项目的正常进行，不存在变相改变募集资金投向和损害股东利益的情况，本次置换时间距募集资金到账时间不超过 6 个月。中信建投证券同意公司实施用募集资金置换已投入募集资金投资项目的自筹资金 298.14 万元。2016 年 9 月 12 日，公司董事会第三十八次会议决议审议通过《关于使用非公开发行募集资金置换预先投入募投项目自筹资金的议案》，同意公司以募集资金置换预先已投入部分募投项目-收购 PLANAR 公司 100% 股权、LED 应用产业园扩产项目、LED 国际产业园建设项目的自筹资金共计人民币 102,639.28 万元；董立董事发表了同意意见；第二届监事会第二十五次会议审议通过；立信会计师事务所出具了《利亚德光电股份有限公司募集资金置换报告》（信会师报字[2016]第 211672 号）；中信建投发表了同意意见。截止 2016 年 9 月 30 日，公司已置换收购 PLANAR 公司 100% 股权项目 6 亿元。</p>															
用闲置募集资金暂时补充流动资金情况	<p>适用</p> <p>1、公司第一届董事会第十九次会议审议通过《关于使用闲置募集资金 9,000 万元暂时偿还银行贷款及补充流动资金的议案》，同意使用“LED 应用产业园建设项目”募集资金 28,142.04 万元中的 9,000 万元闲置募集资金暂时偿还银行贷款及补充流动资金；其中 6,700 万用于偿还银行贷款，2,300</p>															



	<p>万用于补充流动资金。使用期限不超过董事会批准之日起 6 个月,即自 2012 年 4 月 14 日起至 2012 年 10 月 13 日止,到期将归还至募集资金专户。上述事项已经公司监事会审议通过,独立董事发表了同意意见,中信建投证券发表了同意意见。截止 2012 年 10 月 11 日,利亚德已将上述 9,000 万元资金全部归还募集资金专用账户,并将上述募集资金的归还情况及时通知本保荐机构及保荐代表人。</p> <p>2、公司第一届董事会第二十四次会议审议通过,公司继续使用 3,600 万元闲置募集资金暂时偿还银行贷款及补充流动资金,其中 1,000 万元用于偿还银行贷款,2,600 万元用于补充流动资金,使用期限为董事会批准之日起 6 个月内,即 2012 年 10 月 22 日至 2013 年 4 月 21 日,到期后公司将及时归还至募集资金专用账户。本次偿还银行贷款及补充流动资金主要用于公司生产经营活动。通过此次以部分闲置募集资金暂时偿还银行贷款及补充流动资金,按半年期同期银行贷款利率计算,预计公司可节约财务费用 118.8 万元。上述事项已经公司监事会审议通过,独立董事发表了同意意见,中信建投证券发表了同意意见。</p> <p>3、2013 年 4 月 12 日,公司已将上述 3,600 万元资金全部归还募集资金专用账户,并将上述募集资金的归还情况及时通知保荐机构中信建投证券股份有限公司及保荐代表人。</p> <p>4、公司于 2013 年 4 月 17 日召开第一届董事会第二十七次会议,审议通过了《关于使用闲置募集资金 9,000 万元暂时补充流动资金的议案》;同意使用 9,000 万元闲置募集资金暂时补充流动资金,使用期限不超过董事会审议通过后的 6 个月,从 2013 年 4 月 17 日-2013 年 10 月 16 日止,到期将归还至募集资金专户。</p> <p>5、2013 年 10 月 14 日,公司已将上述 9,000 万元资金全部归还募集资金专用账户,并将上述募集资金的归还情况及时通知保荐机构中信建投证券股份有限公司及保荐代表人。</p> <p>6、2013 年 11 月 8 日,2013 年第二次临时股东大会审议通过《关于使用 8,000 万元闲置募集资金暂时补充流动资金的议案》,使用期限为股东大会批准之日起 6 个月内,即 2013 年 11 月 8 日—2014 年 5 月 7 日,到期后及时归还到募集资金专用账户。2014 年 5 月 6 日,公司已将上述 8,000 万元资金全部归还募集资金专用账户,并将上述募集资金的归还情况及时通知保荐机构中信建投证券股份有限公司及保荐代表人。"</p> <p>7、2014 年 5 月 22 日第一次临时股东大会决议审议通过《关于使用闲置募集资金 8,000 万元暂时补充流动资金的议案》,同意使用 8,000 万元闲置募集资金暂时补充流动资金。使用期限不超过 6 个月。上述事项已经公司董事会及监事会审议通过,独立董事发表了同意意见,中信建投证券发表了同意意见。2014 年 10 月 22 日,公司已将上述 8000 万元资金全部归还募集资金专用账户,并将上述募集资金的归还情况及时通知保荐机构中信建投证券股份有限公司及保荐代表人。</p> <p>8、公司于 2014 年 10 月 24 日召开第二届董事会第十二次会议,审议通过了《关于使用闲置募集资金 6,500 万元暂时补充流动资金的议案》,同意使用 6,500 万元闲置募集资金暂时补充流动资金,使用期限从 2014 年 11 月 10 日-2015 年 05 月 09 日止,到期将归还至募集资金专户。2015 年 04 月 22 日,公司已将上述 6,500 万元资金全部归还募集资金专用账户,并将上述募集资金的归还情况及时通知保荐机构中信建投证券股份有限公司及保荐代表人。</p> <p>9、公司于 2015 年 10 月 24 日召开第二届董事会第十六次会议,审议通过了《关于使用闲置募集资金 3,600 万元暂时补充流动资金的议案》,同意使用 3,600 万元闲置募集资金暂时补充流动资金,使用期限从 2015 年 04 月 22 日-2016 年 04 月 21 日止,到期将归还至募集资金专户。截止 2016 年 06 月 30 日,公司已将上述 3,600 万元资金全部归还募集资金专用账户,并将上述募集资金的归还情况及时通知保荐机构中信建投证券股份有限公司及保荐代表人。</p>
项目实施出现募集资金结余的金额及原因	<p>适用</p> <p>公司首次公开发行股票募集资金投资项目实际投资金额均已全部投资完成,募集资金尚有余额主要系募集资金存放期间产生的利息收入。公司于 2016 年 6 月 1 日召开第二届董事会第三十一次会议和</p>

	第二届监事会第二十一次会议，分别审议通过了《关于使用结余募集资金永久补充流动资金的议案》。截止 2016 年 6 月 30 日，公司已对上述结余募集资金 16.57 万元，利息 5,73.59 万元，共计 590.16 万元永久补充流动资金。
尚未使用的募集资金用途及去向	其他尚未使用的募集资金存放于公司募集资金专户进行存放和管理
募集资金使用及披露中存在的问题或其他情况	公司募集资金的使用合理、规范，募集资金的使用披露及时、真实、准确、完整。

### (3) 募集资金变更项目情况

适用  不适用

公司报告期不存在募集资金变更项目情况。

## 六、重大资产和股权出售

### 1、出售重大资产情况

适用  不适用

公司报告期未出售重大资产。

### 2、出售重大股权情况

适用  不适用

交易对方	被出售股权	出售日	交易价格(万元)	本期初起至出售日该股权为上市公司贡献的净利润(万元)	出售对公司的影响	股权出售为上市公司贡献的净利润占净利润总额的比例	股权出售定价原则	是否为关联交易	与交易对方的关联关系	所涉及的股权是否已全部过户	是否按计划如期实施,如未按计划实施,应当说明原因及公司已采取的措施	披露日期	披露索引
智得国际企业有限公司	Dime nco Holdi ng B.V.	2016 年 8 月 26 日	869.4	0	公司所占股权 份额 小,定 制研 发已 完成, 无	0.33%	协商定 价	否	无	是	是		

					不利影 响。								
刘福菊、北京利国创景投资合伙企业（有限合伙）	北京利亚德视频技术有限公司	2016年8月26日	3,240.00	126.804867	利亚德视频自2013年被公司全资收购以来，以公司为平台，在广电领域深入推广LED显示系统及显示播控系统，迅速扩大了公司在广电行业的市场份额。利亚德视频已超额完成利润承诺，本次股权转让为鼓励管理团队二次创业。	0.29%	账面资产基础上协商确定	是	李军为公司的控股股东、实际控制人；同时，李军担任利国创景执行事务合伙人。	是	是	2016年8月26日	巨潮资讯网 ( <a href="http://www.cninfo.com.cn/">http://www.cninfo.com.cn/</a> ) 《关于转让全资子公司北京利亚德视频技术有限公司股权暨关联交易公告》 (公告编号：2016-103)
	北京德火新媒体技术有限公司	2016年12月26日	3,600.00	1,915.83	进行股权结构改造，引入战略投资者	4.64%	协商确定	否		是	是		

## 七、主要控股参股公司分析

√ 适用 □ 不适用

主要子公司及对公司净利润影响达 10%以上的参股公司情况

单位：元

公司名称	公司类型	主要业务	注册资本	总资产	净资产	营业收入	营业利润	净利润
PLANAR SYSTEMS, INC.	子公司	LED 产品生产及销售	0	1,618,073,651.30	1,161,770,148.17	1,380,746,999.55	93,958,779.45	94,214,162.47
利亚德电视技术有限公司	子公司	LED 产品生产及销售	200000000	957,523,261.22	266,131,340.20	844,953,499.52	105,970,633.77	95,978,491.31
深圳利亚德光电有限公司	子公司	LED 产品生产及销售	100000000	807,031,065.95	345,141,743.39	677,899,795.11	72,122,996.68	72,677,626.35
广州励丰文化科技股份有限公司	子公司	文化科技产业相关业务	100000000	817,989,787.02	500,790,024.50	408,677,231.04	79,289,531.13	80,004,743.15
深圳市金达照明有限公司	子公司	LED 照明工程及销售	150000000	643,612,552.59	361,683,235.06	650,988,256.69	191,672,407.21	164,828,864.49
上海中天照明成套有限公司	子公司	LED 照明工程及销售	85000000	172,102,179.10	133,132,221.95	112,171,288.43	57,994,523.09	49,623,496.15

报告期内取得和处置子公司的情况

√ 适用 □ 不适用

公司名称	报告期内取得和处置子公司方式	对整体生产经营和业绩的影响
厦门合道协同智能建筑工程有限公司	收购	系统集成设计及销售，占报告期归属于母公司净利润 0.20%
上海中天照明成套有限公司	收购	LED 照明工程及销售，超额完成承诺利润，占报告期归属于上市公司净利润 7.42%
上海蓝硕数码科技有限公司	收购	LED 照明工程及销售，超额完成承诺利润，占报告期归属于上市公司净利润 2.92%
西安万科时代系统集成工程有限公司	收购	LED 照明工程及销售，超额完成承诺利润，占报告期归属于上市公司净利润 2.90%
四川普瑞照明工程有限公司	收购	LED 照明工程及销售，超额完成承诺利润，占报告期归属于上市公司净利润

		1.48%
北京利亚德视频技术有限公司	股权转让	对于整体生产经营和业绩无影响

#### 主要控股参股公司情况说明

1、金达照明为2014年度合并入公司报表中，报告期实现利润16,482万元，较上年同期增长93.60%，主要是由于其在利亚德平台上，实现了资源共享，并扩大了在行业内的知名度，承接重大项目的能力增强。

2、报告期，合并报表范围增加合道智能、中天照明、蓝硕数码、万科时代、普瑞照明、Sight B.V.等公司业绩。

3、报告期，合并范围利亚德视频转让股份，但将全部利润对利亚德光电进行了分配，所以对报告期整体生产经营和业绩无影响。

## 八、公司控制的结构化主体情况

适用  不适用

## 九、公司未来发展的展望

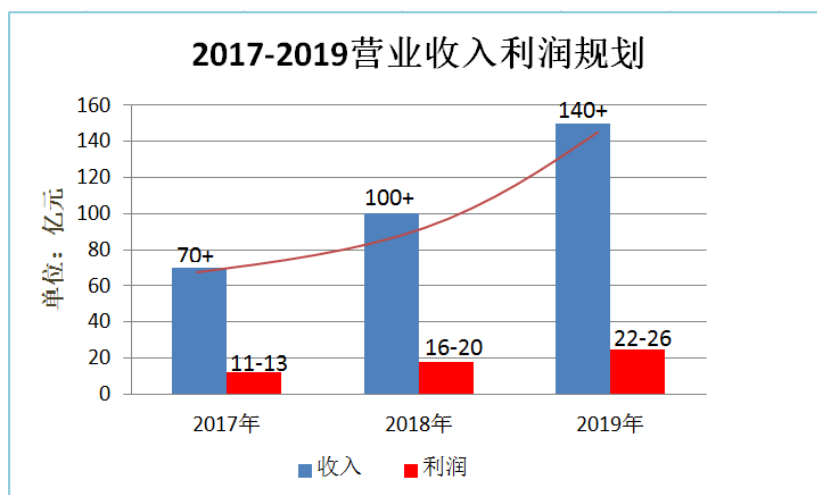
### “文化科技+金融” 战略实施次年规划

——利亚德集团第二个战略周期（2016-2018年）

2017年是“文化科技+金融”战略执行的第二年，“幸福城市”是“文化科技+金融”战略的实施方向。

#### 一、“百亿+工程”目标调整

经过2016年对战略执行思路的日渐清晰化，结合已经进入爆发期的“夜游经济”和“LED小间距电视”，以及正在进入高速增长“文化旅游”和“VR”，公司调整“百亿+工程”目标，并滚动下一年度业绩目标。



## 二、建设中的“利亚德系”

“利亚德系”体现为“业务系”和“资本系”。“资本系”，即利亚德希望未来在全球范围实现资本运作，在中国、美国、欧洲、香港、等各个资本市场均有利亚德的子系。“业务系”，即利亚德将以“科技”和“文化”为主业，以“金融”为助力，实现“文化科技+金融”的完美融合。

公司正在以业务全球化高速发展为支撑，以全球化投资并购手段和事业合伙制形式，构建“产业+资本”的“利亚德系”。

## 三、战略实施路径

### 1、多渠道迎合 LED 小间距电视爆发

LED 小间距电视处于爆发期，公司采取多渠道方式保持全球市场占有率。目前，爆发主要在国内市场，公司将采取“直销+经销”双渠道扩大小间距电视销售额。2016 年是经销方式实施的第一年，实现 1 个亿订单；2017 年，随着产品的成熟度提高，将加大经销方式力度，保证订单高速增长。境外市场，公司将继续做产品渗透，通过美国平达的全球经销渠道加速海外市场的培育。

### 2、整合集团资源，抢占“城市景观亮化”份额

完成全国各区域的布局，结合集团的平台资源，迎接正在爆发的夜游经济市场。

### 3、加速文化旅游份额

公司将继续采取投资并购的方式，增加文化旅游板块业务份额，同时展开多种形式的文化项目。

### 4、深耕“幸福城市”

以“幸福城市”为模式，通过“夜游经济”、“文化旅游”、“智能照明”三大业务板块切入城市建设，并持续将每个切入的城市深耕，发挥产业集群效应，深入为全国各城市提供“幸福城市”的建设和运营服务。

### 5、继续构建海外平台

继续加大海外业务投入，扩大业务规模，搭建“产业+资本”平台。

### 6、利用 NP 技术优势，扩大 VR 应用规模

充分利用 NP 的交互设备，开发出更多行业的 VR 解决方案，结合“幸福城市”业务规划，扩大 VR 的应用规模。

## 四、2017 年工作计划及目标

公司将继续在“文化科技+金融”的战略规划下，以及“百亿+”工程的目标引领下，继续推进内生业务发展，扩大外延并购，实现公司营业收入和净利润高增长的目标。2017 年公司的经营计划具体为：

- 1、在境内外继续大力拓展小间距市场，努力保持小间距电视订单高速增长。
- 2、继续布局照明业务，努力实现照明订单翻倍。
- 3、以文化旅游为投资并购方向，扩大文化旅游业务规模。
- 4、2017年，营业收入目标为70亿元，利润目标为11-13亿元。

## 五、2016 年度工作计划目标完成情况

针对 2015 年度报告中对 2016 年度工作计划目标的设定，完成情况如下：

### 1、建立并不断完善跨国集团架构

以国内外资源整合手段，建立并不断完善全球化运营管理架构。在财务、法务、人力资源、采购、市场等方面采用统一管理，以实现集团内资源高效共享与整合。

**完成情况：**公司已经搭建完成，并于2016年6月1日开始执行跨国集团管理模式，形成“六大事业群”及“五大职能体系”，有效整合集团境内外资源，提高管理效率。

### 2、依托领先技术打造出专业的视听应用解决方案

升级集成资质，从小集成向大集成发展，为各领域客户提供专业的视听应用整体解决方案。

**完成情况：**公司于2016年6月收购合道智能，拥有“建筑智能化工程设计与施工一级”和“信息系统集成及服务资质二级”资质，为公司发展集成业务奠定基础。

### 3、加大照明业务

在国家政策引领的前提下，照明市场潜在的巨大市场空间，公司将进一步加强照明市场的拓展。

**完成情况：**报告期内，金达照明注册资本增加至1.5亿元，收购完成中天照明、普瑞照明、万科时代，2017年2月收购君泽照明，布局完成了华南、华东、华中、西南、西北的区域市场。

### 4、显示市场迎接爆发

2016年小间距显示商用市场的爆发已然来临，公司将继续保持全球领先优势，扩大产能，加强渠道销售，实现高速增长。

**完成情况：**报告期，小间距电视2016年新签订单18.2亿元，较去年同期增长57%；确认收入12.56亿元，较去年同期增长55%。

### 5、继续融入内容资本

将围绕文化板块，不断融入优质的内容型合作伙伴。

**完成情况：**公司于2016年2月1日参股合资成立黑晶科技，投资VR内容。

### 6、收入和利润目标

2016年公司营业收入目标为40亿元，利润目标为5-7亿元。

**完成情况：**报告期，营业收入实现43.78亿元，较去年同期增长116.45%，净利润实现6.71亿元，较去年同期增长102%，营业收入和净利润均实现规划目标。

## 十、接待调研、沟通、采访等活动登记表

### 1、报告期内接待调研、沟通、采访等活动登记表

√ 适用 □ 不适用

接待时间	接待方式	接待对象类型	调研的基本情况索引
2016年01月05日	实地调研	机构	详见巨潮资讯网： <a href="http://www.cninfo.com.cn">http://www.cninfo.com.cn</a>
2016年01月08日	实地调研	机构	详见巨潮资讯网： <a href="http://www.cninfo.com.cn">http://www.cninfo.com.cn</a>
2016年01月25日	实地调研	机构	详见巨潮资讯网： <a href="http://www.cninfo.com.cn">http://www.cninfo.com.cn</a>
2016年01月26日	实地调研	机构	详见巨潮资讯网： <a href="http://www.cninfo.com.cn">http://www.cninfo.com.cn</a>
2016年01月27日	实地调研	机构	详见巨潮资讯网： <a href="http://www.cninfo.com.cn">http://www.cninfo.com.cn</a>
2016年03月22日	实地调研	机构	详见巨潮资讯网： <a href="http://www.cninfo.com.cn">http://www.cninfo.com.cn</a>
2016年03月23日	实地调研	机构	详见巨潮资讯网： <a href="http://www.cninfo.com.cn">http://www.cninfo.com.cn</a>
2016年04月25日	实地调研	机构	详见巨潮资讯网： <a href="http://www.cninfo.com.cn">http://www.cninfo.com.cn</a>
2016年05月06日	电话沟通	机构	详见巨潮资讯网： <a href="http://www.cninfo.com.cn">http://www.cninfo.com.cn</a>
2016年05月11日	实地调研	机构	详见巨潮资讯网： <a href="http://www.cninfo.com.cn">http://www.cninfo.com.cn</a>
2016年05月13日	实地调研	机构	详见巨潮资讯网： <a href="http://www.cninfo.com.cn">http://www.cninfo.com.cn</a>
2016年05月19日	电话沟通	机构	详见巨潮资讯网： <a href="http://www.cninfo.com.cn">http://www.cninfo.com.cn</a>
2016年05月19日	实地调研	机构	详见巨潮资讯网： <a href="http://www.cninfo.com.cn">http://www.cninfo.com.cn</a>
2016年05月20日	实地调研	机构	详见巨潮资讯网： <a href="http://www.cninfo.com.cn">http://www.cninfo.com.cn</a>
2016年05月27日	实地调研	机构	详见巨潮资讯网： <a href="http://www.cninfo.com.cn">http://www.cninfo.com.cn</a>



2016年05月30日	实地调研	机构	详见巨潮资讯网： <a href="http://www.cninfo.com.cn">http://www.cninfo.com.cn</a>
2016年06月01日	实地调研	机构	详见巨潮资讯网： <a href="http://www.cninfo.com.cn">http://www.cninfo.com.cn</a>
2016年06月06日	实地调研	机构	详见巨潮资讯网： <a href="http://www.cninfo.com.cn">http://www.cninfo.com.cn</a>
2016年06月14日	实地调研	机构	详见巨潮资讯网： <a href="http://www.cninfo.com.cn">http://www.cninfo.com.cn</a>
2016年07月06日	实地调研	机构	详见巨潮资讯网： <a href="http://www.cninfo.com.cn">http://www.cninfo.com.cn</a>
2016年07月15日	电话沟通	机构	详见巨潮资讯网： <a href="http://www.cninfo.com.cn">http://www.cninfo.com.cn</a>
2016年07月18日	实地调研	机构	详见巨潮资讯网： <a href="http://www.cninfo.com.cn">http://www.cninfo.com.cn</a>
2016年07月25日	电话沟通	机构	详见巨潮资讯网： <a href="http://www.cninfo.com.cn">http://www.cninfo.com.cn</a>
2016年07月26日	电话沟通	机构	详见巨潮资讯网： <a href="http://www.cninfo.com.cn">http://www.cninfo.com.cn</a>
2016年08月26日	电话沟通	机构	详见巨潮资讯网： <a href="http://www.cninfo.com.cn">http://www.cninfo.com.cn</a>
2016年09月06日	实地调研	机构	详见巨潮资讯网： <a href="http://www.cninfo.com.cn">http://www.cninfo.com.cn</a>
2016年09月12日	实地调研	机构	详见巨潮资讯网： <a href="http://www.cninfo.com.cn">http://www.cninfo.com.cn</a>
2016年09月19日	实地调研	机构	详见巨潮资讯网： <a href="http://www.cninfo.com.cn">http://www.cninfo.com.cn</a>
2016年09月20日	实地调研	机构	详见巨潮资讯网： <a href="http://www.cninfo.com.cn">http://www.cninfo.com.cn</a>
2016年11月01日	实地调研	机构	详见巨潮资讯网： <a href="http://www.cninfo.com.cn">http://www.cninfo.com.cn</a>
2016年11月03日	实地调研	机构	详见巨潮资讯网： <a href="http://www.cninfo.com.cn">http://www.cninfo.com.cn</a>
2016年11月11日	实地调研	机构	详见巨潮资讯网： <a href="http://www.cninfo.com.cn">http://www.cninfo.com.cn</a>
2016年11月15日	实地调研	机构	详见巨潮资讯网： <a href="http://www.cninfo.com.cn">http://www.cninfo.com.cn</a>
2016年11月17日	电话沟通	机构	详见巨潮资讯网： <a href="http://www.cninfo.com.cn">http://www.cninfo.com.cn</a>

2016 年 11 月 18 日	实地调研	机构	详见巨潮资讯网： <a href="http://www.cninfo.com.cn">http://www.cninfo.com.cn</a>
2016 年 11 月 25 日	实地调研	机构	详见巨潮资讯网： <a href="http://www.cninfo.com.cn">http://www.cninfo.com.cn</a>
2016 年 12 月 05 日	实地调研	机构	详见巨潮资讯网： <a href="http://www.cninfo.com.cn">http://www.cninfo.com.cn</a>
2016 年 12 月 12 日	电话沟通	机构	详见巨潮资讯网： <a href="http://www.cninfo.com.cn">http://www.cninfo.com.cn</a>
2016 年 12 月 13 日	实地调研	机构	详见巨潮资讯网： <a href="http://www.cninfo.com.cn">http://www.cninfo.com.cn</a>
2016 年 12 月 21 日	实地调研	机构	详见巨潮资讯网： <a href="http://www.cninfo.com.cn">http://www.cninfo.com.cn</a>

## 第五节 重要事项

### 一、公司普通股利润分配及资本公积金转增股本情况

报告期内普通股利润分配政策，特别是现金分红政策的制定、执行或调整情况

适用  不适用

2016年4月8日，公司2015年年度股东大会审议通过了2015年度利润分配方案，公司拟以未来实施分配方案时股权登记日的总股本为基数，向全体股东按每 10 股派发现金股利 0.7 元人民币（含税）。

公司于2015年4月12日在巨潮资讯网上刊登了《2015年度权益分配实施的公告》，本次权益分派股权登记日为2016年4月19日，除权除息日为2016年4月20日。2016年4月20日，公司实施了2015年度利润分配及资本公积金转增股本方案，即以公司总股本755,578,424股为基数,向全体股东每10股派0.7元人民币(含税)现金。

现金分红政策的专项说明	
是否符合公司章程的规定或股东大会决议的要求：	符合
分红标准和比例是否明确和清晰：	是
相关的决策程序和机制是否完备：	是
独立董事是否履职尽责并发挥了应有的作用：	是
中小股东是否有充分表达意见和诉求的机会，其合法权益是否得到了充分保护：	中小股东参加股东大会通过现场和网络投票充分表达了意见和诉求，其合法权益得到了充分保护
现金分红政策进行调整或变更的，条件及程序是否合规、透明：	报告期内，公司未进行现金分红政策的调整或变更

公司报告期利润分配预案及资本公积金转增股本预案与公司章程和分红管理办法等的相关规定一致

是  否  不适用

公司报告期利润分配预案及资本公积金转增股本预案符合公司章程等的相关规定。

本年度利润分配及资本公积金转增股本预案

每 10 股送红股数（股）	0
每 10 股派息数（元）（含税）	1.30
每 10 股转增数（股）	10
分配预案的股本基数（股）	814,455,325
现金分红总额（元）（含税）	105,879,192.25
可分配利润（元）	1,197,025,549.00
现金分红占利润分配总额的比例	100.00%
本次现金分红情况	

公司发展阶段不易区分但有重大资金支出安排的，进行利润分配时，现金分红在本次利润分配中所占比例最低应达到 20%
利润分配或资本公积金转增预案的详细情况说明
以截止 2016 年 12 月 31 日公司总股本 814,455,325 股为基数，向全体股东按每 10 股派发现金股利 1.3 元人民币（含税），同时以资本公积金向全体股东每 10 股转增 10 股。

公司近 3 年（包括本报告期）的普通股股利分配方案（预案）、资本公积金转增股本方案（预案）情况

（1）2014 年度利润分配方案为：以公司实施分配方案时股权登记日的总股本为基数，即以公司股权登记日 2015 年 5 月 26 日的总股本 325,853,222 股为基数，向公司全体股东每 10 股派送现金红利 1.00 元（含税），现金分红总额为 32,585,322.20 元，并以资本公积金转增股本，以公司股权登记日 2015 年 5 月 26 日的总股本 325,853,222 股为基数，向公司全体股东每 10 股转增 10 股，共计转增 325,853,222 股，转增以后公司总股本将增加至 651,706,444 股。

（2）2015 年度利润分配方案为：以公司 2016 年 4 月 19 日的总股本 755,578,424 股为基数，向公司全体股东每 10 股派送现金红利 0.70 元（含税）。

（3）2016 年度利润分配方案为：以截止 2016 年 12 月 31 日公司总股本 814,455,325 股为基数，向全体股东按每 10 股派发现金股利 1.3 元人民币（含税），同时以资本公积金向全体股东每 10 股转增 10 股。

公司近三年（包括本报告期）普通股现金分红情况表

单位：元

分红年度	现金分红金额（含税）	分红年度合并报表中归属于上市公司普通股股东的净利润	占合并报表中归属于上市公司普通股股东的净利润的比率	以其他方式现金分红的金额	以其他方式现金分红的比例
2016 年	105,879,205.12	668,829,540.35	15.83%	0.00	0.00%
2015 年	52,890,489.68	330,789,116.80	15.99%	0.00	0.00%
2014 年	32,585,322.20	161,320,659.59	20.20%	0.00	0.00%

公司报告期内盈利且母公司可供普通股股东分配利润为正但未提出普通股现金红利分配预案

适用  不适用

## 二、承诺事项履行情况

### 1、公司实际控制人、股东、关联方、收购人以及公司等承诺相关方在报告期内履行完毕及截至报告期末尚未履行完毕的承诺事项

适用  不适用

承诺来源	承诺方	承诺类型	承诺内容	承诺时间	承诺期限	履行情况
收购报告书或权益变动报告书中所作承诺						
资产重组时所作承诺	张志清;汪萍;	股份限售承	以其持有的	2014 年 06 月	截止到	截止本报告

	胥小兵;张郑顺;徐永红;杨汝湘;李秀梅;陈海衡;深圳市仰光投资合伙企业(有限合伙)	诺	金达照明的股份认购而取得的上市公司股份锁定承诺为自股份发行结束之日起 36 个月。	03 日	2017-06-03	期末, 承诺人严格信守承诺, 未出现违反承诺的情况。
	祝雁灵	股份限售承诺	本次重组交易以持有的金达照明 30 万股股份认购取得的上市公司向其发行的 221,263 股股份, 自股份发行结束之日起 12 个月; 本次重组交易中以持有的金达照明 70 万股股份认购取得的上市公司向其发行的 516,280 股股份, 自股份发行结束之日起锁定 36 个月。	2014 年 06 月 03 日	截止到 2017-06-03	截止本报告期末, 承诺人严格信守承诺, 未出现违反承诺的情况。
	张志清;汪洋;胥小兵;祝雁灵;张郑顺;徐永红;杨汝湘;李秀梅;陈海衡;深圳市仰光投资合伙企业(有限合伙)	业绩承诺及补偿安排	业绩补偿承诺: (一) 承诺利润数: 承诺金达照明 2013 年度、2014 年度、2015 年度、2016 年度实现的扣除非经常性损益后的归属于母公司净利润分别不低		2013 年 01 月 01 日	截止到 2016-12-31

		<p>于人民币 1,500 万元、2,250 万元、2,925 万元、3,803 万元。上述承诺利润均不低于中企华评报字（2013）第 3536 号《利亚德光电股份有限公司拟以现金及发行股份购买深圳市金达照明股份有限公司股份项目资产评估报告》确定的各年度净利润预测值。</p> <p>（二）利润未达到承诺利润数的补偿：本次交易经中国证监会审核通过并实施完毕后，若标的公司在盈利承诺期内的任一会计年度未能实现承诺净利润，则上市公司应在承诺期内各年度《专项审核报告》公开披露后 10 个工作日内，依据下述公式计算并确定张志清、汪萍、祝雁灵、</p>			
--	--	--	--	--	--

		<p>胥小兵、张郑顺、徐永红、杨汝湘、李秀梅、陈海衡、仰光投资当年需补偿的股份数量及现金金额：1、当期补偿股份数量=（截至当期期末对应标的资产累积承诺扣除非经常性损益的净利润数－截至当期期末对应标的资产累积实现扣除非经常性损益的净利润数）×认购股份总数÷补偿期限内各年的对应标的资产承诺扣除非经常性损益的净利润数总和－已补偿股份数量；2、当期应补偿的现金金额=（截至当期期末对应标的资产累积承诺扣除非经常性损益的净利润数－截至当期期末对应标的资产累积实现扣除非经常性损益</p>			
--	--	---	--	--	--

		<p>的净利润数)                  ×支付的现金                  总额÷各年的                  对应标的资                  产承诺扣除                  非经常性损                  益的净利润                  数总和-补偿                  期限内已补                  偿的现金金                  额； 3、上市                  公司在承诺                  期内实施转                  增或股票股                  利分配的，则                  补偿股份数                  量相应调整                  为：当期应补                  偿股份数量                  （调整后）=                  当期应补偿                  股份数×（1+                  转增或送股                  比例）； 4、                  补偿股份与                  补偿现金部                  分逐年分别                  计算，当期应                  补偿的总额=                  当期应补偿                  股份数量×增                  发价格+当期                  应补偿的现                  金数额； 5、                  上市公司就                  补偿股份数                  已分配的现                  金股利应作                  相应返还，计                  算公式为：                  返还金额=截                  至补偿前每                  股已获得的                  现金股利×当</p>			
--	--	---	--	--	--



		<p>年应补偿股份数量；6、张志清、汪萍、祝雁灵、胥小兵、张郑顺、徐永红、杨汝湘、李秀梅、陈海衡、仰光投资每一方承担的股份补偿和现金补偿比例为其对标的公司的持股比例；7、以上所补偿的股份由上市公司以 1 元总价回购注销或无偿划拨给除标的公司原股东以外的其他股东。在计算得出并确定张志清、汪萍、祝雁灵、胥小兵、张郑顺、徐永红、杨汝湘、李秀梅、陈海衡、仰光投资当年需补偿的股份数量和现金数量后，上市公司应在 30 日内，就上述应补偿股份回购事宜召开股东大会。若上述应补偿股份回购注销或无偿划拨</p>			
--	--	--	--	--	--

		<p>事宜因未获得股东大会审议通过或因未获得相关债权人认可等原因而无法实施的，则张志清、汪萍、祝雁灵、胥小兵、张郑顺、徐永红、杨汝湘、李秀梅、陈海衡、仰光投资承诺在上述情形发生后的 2 个月内，将该等股份按照本次补偿的股份登记日在册的上市公司其他股东各自所持上市公司股份占上市公司其他股东所持全部上市公司股份的比例赠送给上市公司其他股东。如依据上述计算公式在各年计算的补偿股份数量小于 0 时，按 0 取值，即已经补偿的股份不冲回。</p> <p>（三）减值测试及补偿：在盈利承诺期届满后 3 个月内，上市公</p>			
--	--	--	--	--	--

			<p>司应与标的公司协商一致聘请具有证券期货业务资格的会计师事务所依照中国证监会的规则及要求，对标的资产出具《减值测试报告》。如：标的资产期末减值额&gt;已补偿股份总数×对价股份的发行价格+已补偿现金金额，则张志清、汪洋、祝雁灵、胥小兵、张郑顺、徐永红、杨汝湘、李秀梅、陈海衡、仰光投资应按其对标的公司的持股比例、对上市公司另行补偿。补偿时，先以其因本次交易取得的尚未出售的对价股份进行补偿，不足的部分由其以自有或自筹现金补偿。因标的资产减值应补偿金额的计算公式为：应补偿的金额=期末减</p>			
--	--	--	--	--	--	--

			<p>值额-在盈利承诺期内因实际利润未达承诺利润已支付的补偿额。无论如何，标的资产减值补偿与盈利承诺补偿合计不应超过标的资产总对价。</p> <p>（四）盈利补偿义务的承担比例：各方同意并确认，张志清、汪萍、祝雁灵、胥小兵、张郑顺、徐永红、杨汝湘、李秀梅、陈海衡、仰光投资应分别、独立地承担本条约定的补偿金额；但是，张志清、汪萍、祝雁灵、胥小兵、张郑顺、徐永红、杨汝湘、李秀梅、陈海衡、仰光投资应就其各自在本项下的补偿义务向上市公司承担连带责任。</p>			
	张志清、汪萍、张郑顺	关于同业竞争、关联交易、资金占用方面的承诺	<p>一、减少及规范关联交易的承诺：1、在本次交易之前，任一</p>	2014 年 05 月 14 日	截止到 2016-05-14	截止本报告期末，承诺人严格信守承诺，未出现违反承诺的情

		<p>份转让方与利亚德不存在关联交易。本次交易亦不构成关联交易。2、本次交易完成后，股份转让方及其控制的企业将尽可能减少与利亚德及其下属子公司的关联交易，不会利用自身作为利亚德股东之地位谋求与利亚德在业务合作等方面给予优于市场第三方的权利；不会利用自身作为利亚德股东之地位谋求与利亚德达成交易的优先权利。3、若发生必要且不可避免的关联交易，股份转让方及其控制的企业将与利亚德及其下属子公司按照公平、公允、等价有偿等原则依法签订协议，履行合法程序，并将按照有关法律法规</p>			<p>况。此承诺已履行完毕。</p>
--	--	---	--	--	--------------------

		<p>和《利亚德光电股份有限公司章程》等内控制度的规定履行信息披露义务及相关内部决策、报批程序，关联交易价格依照与无关联关系的独立第三方进行相同或相似交易时的价格确定，保证关联交易价格具有公允性，亦不利用该等交易从事任何损害利亚德及利亚德其他股东的合法权益的行为。4、若违反上述声明和保证，股份转让方将分别、且共同地对前述行为而给利亚德造成的损失向利亚德进行赔偿。股份转让方保证将依照《利亚德光电股份有限公司章程》的规定参加股东大会，平等地行使相应权利，承担相应义务，不利用股</p>			
--	--	--	--	--	--

		<p>东地位谋取不正当利益，不利用关联交易非法转移利亚德及其下属公司的资金、利润，保证不损害利亚德其他股东的合法权益。二、避免同业竞争的承诺：1、本次交易完成后，在本人持有利亚德股票期间及本人在金达照明（包括其分公司）任职期满后两年内，本人及本人控制的企业不会直接或间接经营任何与金达照明、利亚德及其他下属公司经营的业务构成竞争或可能构成竞争的业务，亦不会投资任何与金达照明、利亚德及其他下属公司经营的业务构成竞争或可能构成竞争的其他企业；2、本次交易完成后，在本人持有</p>			
--	--	---	--	--	--

			利亚德股票期间及本人在金达照明（包括其分公司）任职期满后两年内，如本人及本人控制的企业现有业务或该企业为进一步拓展业务范围，与利亚德及其下属公司经营的业务产生竞争，则本人及本人控制的企业将采取包括但不限于停止经营产生竞争的业务、将产生竞争的业务纳入利亚德或者转让给无关联关系第三方等合法方式，使本人及本人控制的企业不再从事与利亚德主营业务相同或类似的业务，以避免同业竞争。			
	周利鹤、朱晓励、代旭及菁英投资	股份限售承诺	1、本人/本企业认购的利亚德对价股份自发行结束之日起 12 个月内不进行转让，自上述限售期届	2015 年 09 月 18 日	截止到 2018-09-18	截止本报告期末，承诺人严格信守承诺，未出现违反承诺的情况。



		<p>满后，对价股份在满足与利亚德协商确定的相关条件后分三次解禁，上述期限届满之日起至对价股份最后一次解禁之日的期间内，未解禁的对价股份不进行转让。2、上述限售期届满后，如本人/本企业的合伙人成为利亚德的董事、监事及高级管理人员，本人/本企业还将根据《中华人民共和国公司法》、中国证券监督管理委员会及深圳证券交易所的相关规定执行作为董事、监事、高级管理人员需要进一步履行的限售承诺。3、本次交易实施完成后，如本人/本企业由于利亚德送红股、转增股本等原因增持的利亚德股份，亦应遵守上述约</p>			
--	--	--	--	--	--

			定。			
	兰侠、李文萍、兰明、谢光明、刘艳阁	股份限售承诺	<p>1、本人认购的利亚德股份自发行结束之日起 12 个月内不进行转让。2、在上述法定限售期限届满后，本人所取得的对价股份按照本协议的约定分三次解禁，上述法定限售期限届满之日起至对价股份最后一次解禁之日的期间内，未解禁的对价股份不进行转让。3、上述法定限售期限届满后，如本人成为利亚德的董事、监事及高级管理人员，本人还将根据《中华人民共和国公司法》、中国证券监督管理委员会及深圳证券交易所的相关规定执行作为董事、监事、高级管理人员需要进一步履行的限售承诺。4、本次交易实</p>	2015 年 09 月 18 日	<p>第一次解禁: 所取得的对价股份应于金立翔 2016 年《专项审核报告》披露后 30 日内解禁 15%;第二次解禁: 所取得的对价股份应于金立翔 2017 年《专项审核报告》披露后 30 日内解禁 30%;第三次解禁: 所取得的剩余对价股份应于金立翔 2018 年《专项审核报告》及《减值测试报告》披露后 30 日内解禁。</p>	<p>截止本报告期末，承诺人严格信守承诺，未出现违反承诺的情况。</p>

			<p>施完成后，如本人由于利亚德送红股、转增股本等原因增持的利亚德股份，亦应遵守上述约定。5、尽管有上述约定，但是如根据协议补偿安排约定，兰侠、李文萍、兰明、谢光明和刘艳阁中任何一方对利亚德发生股份补偿义务的，则该义务承担方当年实际可解禁股份数应为其所对应的当年可解禁股份数的最大数额扣减当年应补偿股份数量之差，如扣减后实际可解禁股份数量小于或等于 0 的，则该义务承担方当年实际可解禁股份数为 0。扣减上述补偿股份后当年可解禁股份尚有余额的方可解禁。</p>			
	国通宏易、深圳聚兰德、海	股份限售承诺	1、本人/本企业认购的利	2015 年 09 月 18 日	截止到 2016-09-18	截止本报告期末，承诺人

	汇创投、李明智、奥立彩、量科高投、安大投资、中海创投		<p>亚德股份自发行结束之日起 12 个月内不进行转让。2、上述限售期届满后，如本人/本企业的实际控制人、董事、监事或高级管理人员/合伙人成为利亚德的董事、监事及高级管理人员，本人/本企业还将根据《中华人民共和国公司法》、中国证券监督管理委员会及深圳证券交易所的相关规定执行作为董事、监事、高级管理人员需要进一步履行的限售承诺。</p> <p>3、本次交易实施完成后，如本人/本企业由于利亚德送红股、转增股本等原因增持的利亚德股份，亦应遵守上述约定。</p>			严格信守承诺，未出现违反承诺的情况，并履行完毕该承诺。此承诺已履行完毕。
	周利鹤、朱晓励、代旭及菁英投资	业绩承诺及补偿安排	业绩及补偿承诺：周利鹤、朱晓励、代旭、菁英投资作为补偿	2014 年 01 月 01 日	截止到 2017-12-31	截止本报告期末，承诺人严格信守承诺，未出现违反承诺的情

			义务人共同及分别承诺 励丰文化 2014 年、2015 年、2016 年及 2017 年经审计的扣非净利润数 2,800 万元、5,400 万元、6,400 万元 7,600 万元。如果实现扣非净利润低于上述承诺扣非净利润，则励丰文化补偿义务人将按照签署的《发行股份及支付现金购买资产协议》的约定进行补偿。			况。
	兰侠、李文萍、兰明、谢光明、刘艳阁	业绩承诺	兰侠、李文萍、兰明、谢光明、刘艳阁作为补偿义务人共同及分别承诺金立翔 2015 年、2016 年、2017 年及 2018 年经审计的扣非净利润数为 1,900 万元、2,400 万元、	2015 年 01 月 01 日	截止到 2018-12-31	截止本报告期末，承诺人严格信守承诺，未出现违反承诺的情况。
	新余高新区君辰投资管理合伙企业（有限合伙）	股份限售承诺	君辰投资于 2017 年 3 月 2 日以协议大宗交易的方式获得公司无限售流通股 5,368,000	2017 年 03 月 02 日	截止到 2020-04-30	截止本报告期末，承诺人严格信守承诺，未出现违反承诺的情况

		<p>股，君辰投资自愿承诺对其通过前述方式取得的公司股份进行锁定承诺如下：1、本企业通过本次交易取得的利亚德股份，于该等股份过户至本企业名下之日起不得转让，且本企业应按照本次交易相关交易协议的约定及深圳证券交易所和中国证券登记结算有限公司深圳分公司的相关规定办理本企业通过本次交易所取得的利亚德股份的限售登记手续；本企业通过本次交易取得的利亚德股份在满足下列条件时，应按照下述节奏进行解禁： 第一次解禁： 标的公司实现 2017 年承诺扣非净利润（2,600 万元）或者标的公司未实现</p>			
--	--	--	--	--	--

			<p>2017 年承诺扣非净利润但转让方已完成业绩补偿且标的公司 2017 年审计报告出具之日起 10 日后, 本企业解禁不超过本企业通过本次交易取得的利亚德股份总数的 25%。第二次解禁: 标的公司实现 2018 年承诺扣非净利润(3,200 万元) 或者标的公司未实现 2018 年承诺扣非净利润但转让方已完成业绩补偿且标的公司 2018 年审计报告出具之日起 10 日后, 本企业解禁不超过本企业通过本次交易取得的利亚德股份总数的 60%。第三次解禁: 标的公司实现 2019 年承诺扣非净利润(3,900 万元) 或者标的公司未实现 2019 年承诺扣非净利</p>			
--	--	--	---	--	--	--

			润但转让方已完成业绩补偿且标的公司 2019 年审计报告出具之日起 10 日后, 本企业解禁不超过本企业通过本次交易取得的利亚德股份总数的 100%。2、本次交易实施完成后, 如本企业由于利亚德送红股、转增股本等原因增持的利亚德股份, 亦应遵守上述约定。3、如因本企业违反上述承诺给利亚德造成实际损失的, 由本企业承担赔偿责任。			
	新余高新区君辰投资管理合伙企业(有限合伙); 新余高新区君玲投资管理中心(有限合伙)	业绩承诺及补偿安排	业绩承诺及补偿 1、盈利承诺期及补偿义务人: 标的公司相关盈利情况的承诺期为 2017 年度、2018 年度、2019 年度, 该等盈利承诺的补偿义务人为君辰投资、君玲投资。2、承诺	2017 年 01 月 01 日	截止到 2019-12-31	截止本报告期末, 承诺人严格信守承诺, 未出现违反承诺的情况。



		<p>业绩数额：标的公司盈利承诺期各期的扣除非经常损益后归属于母公司股东的净利润（以下简称“承诺扣非净利润”）数额如下，且标的公司盈利承诺期各期扣除非经常性损益前归属于母公司股东的净利润亦不低于下述承诺扣非净利润：年度 2017 年，2018 年，2019 年；承诺扣非净利润分别为 2,600 万元，3,200 万元，3,900 万元；3、业绩补偿：若标的公司在盈利承诺期内未能实现承诺扣非净利润的，补偿义务人同意按照协议的约定就标的公司实际扣非净利润不足承诺扣非净利润的部分向公司进行补偿；长沙众茂、肖成军、周玲同意</p>			
--	--	--	--	--	--

		<p>并确认，其应就补偿义务人在协议项下的盈利补偿义务向公司承担连带责任。(1) 补偿时间：如标的公司在盈利承诺期内的任一年度未能实现当年承诺扣非净利润（即实现扣非净利润 &lt; 承诺扣非净利润），则盈利承诺期内标的公司各年度审计报告出具后 10 日内，补偿义务人应在当年根据协议的约定向公司进行补偿。(2) 补偿方式：补偿义务人应以股份及现金支付方式、以其通过本次交易取得的交易总对价 24,800 万元为上限向公司进行补偿；若标的公司在盈利承诺期内的任一年度实现扣非净利润 ÷ 标的公司在盈利承诺期</p>			
--	--	--	--	--	--

		<p>内的任一年度承诺扣非净利润<math>\geq 90\%</math>，则补偿义务人可暂不就当年实现扣非净利润不足承诺扣非净利润的部分向公司进行补偿，该等实现扣非净利润与承诺扣非净利润之间的差额可递延至下一年度一并计算应补偿现金及股份数量。(3) 补偿金额及股份数量：补偿义务人应在协议约定的期限内，按照公司的要求，依据下述公式计算并确定补偿义务人需补偿的现金金额及股份数量：君玲投资当期应补偿现金金额=（截至当期期末标的公司累计承诺扣非净利润总和-截至当期期末标的公司累计实现扣非净利润总和）÷盈利承</p>			
--	--	--	--	--	--

		<p>诺期内标的公司累计承诺扣非净利润总和×7,800万元－已补偿现金总金额。君辰投资当期应补偿股份数量=</p> <p>(截至当期期末标的公司累计承诺扣非净利润总和－截至当期期末标的公司累计实现扣非净利润总和) ÷ 盈利承诺期内标的公司累计承诺扣非净利润总和×君辰投资按照协议约定所购买全部公司股份数量－已补偿股份总数。</p> <p>如公司在承诺期内实施转增或股票股利分配的, 则补偿股份数量相应调整为: 补偿股份数量(调整后)=当期应补偿股份数量×(1+转增或送股比例)。如依据前述公式计算出的应补偿现金金额</p>			
--	--	---	--	--	--

		<p>及股份数量 小于 0 时，按 0 取值，已经 补偿的现金 或股份不冲 回。在计算得 出并确定君 玲投资当年 需补偿的现 金金额后，君 玲投资应根 据公司出具 的现金补偿 书面通知，在 该会计年度 审计报告出 具之日起 10 个工作日内， 将应补偿现 金金额一次 汇入公司指 定的账户。在 计算得出并 确定君辰投 资当年需补 偿的股份数 量后，前述股 份由公司 1 元总价回购。 若公司前述 应补偿股份 回购并注销 事宜因未获 得股东大会 审议通过或 因未获得相 关债权人认 可等原因而 无法实施的， 则君辰投资、 君玲投资、长 沙众茂、肖成 军、周玲承诺 在上述情形</p>			
--	--	--	--	--	--

		<p>发生后的 2 个月内，将该等股份按照本次补偿的股权登记日在册的除君辰投资、君玲投资、长沙众茂、肖成军、周玲外的公司其他股东各自所持公司股份占公司其他股东所持全部公司股份的相对比例赠送给公司其他股东或按照符合相关法律法规、监管规定及公司要求的其他方式处理。如标的公司盈利承诺期各期扣除非经常性损益前的净利润低于承诺扣非净利润，君辰投资、君玲投资应按资产交割日前其各自持有标的公司的出资额占资产交割日前君辰投资和君玲投资合计持有标的公司出资额的比例，就标的公司盈利承</p>			
--	--	--	--	--	--

		<p>诺期各期扣除非经常性损益前的净利润与上述承诺扣非净利润之间的差额，向公司另行进行全额补偿；长沙众茂、肖成军、周玲应就君辰投资和君玲投资的前述补偿义务向公司承担连带责任。</p> <p>(4) 对价调整：如标的公司在盈利承诺期累计实现扣非净利润总和大于承诺扣非净利润总和且盈利承诺期内标的公司累计实现扣非净利润总和<math>\geq 9,700</math>万元，公司应依照以下方式对本次收购的总对价进行调整：本次收购总对价调整数=（盈利承诺期累计实现扣非净利润总和—盈利承诺期累计承诺扣非净利润总和）<math>\times 50\%</math>，且应在标的</p>			
--	--	--	--	--	--

			公司 2019 年审计报告出具之日起 30 个工作日内由公司一次性以现金并按照交割日前君辰投资、君玲投资各自所持标的公司股权比例分别向其支付。如标的公司在盈利承诺期内累计经营性现金流量净额小于 0，上述对价调整将不予实施，具体调整方式由各方协商确定。			
	陈余;刘剑宏;上海存硕企业管理中心(有限合伙);上海芮硕企业管理中心(有限合伙);王梓硕;姚春燕;赵琪	股份限售承诺	一、王梓硕、陈余：本人通过本次交易取得的利亚德股份，于该等股份过户至本人名下之日起不得转让，且本人应按照本次交易相关交易协议的约定及深圳证券交易所和中国证券登记结算有限公司深圳分公司的相关规定办理本人通过本次交易所取得	2016 年 09 月 13 日	截止到 2017-09-13	截止本报告期末，承诺人严格信守承诺，未出现违反承诺的情况。



		<p>的利亚德股份的限售登记手续；本人通过本次交易取得的利亚德股份在满足下列条件时，应按下述节奏进行解禁：第一次解禁：标的公司实现 2016 年承诺扣非净利润（1,200 万元）或者标的公司未实现 2016 年承诺扣非净利润但转让方已完成业绩补偿且标的公司 2016 年审计报告出具之日起 10 日后，本人解禁不超过本人通过本次交易取得的利亚德股份总数的 25%。第二次解禁：标的公司实现 2017 年承诺扣非净利润（1,500 万元）或者标的公司未实现 2017 年承诺扣非净利润但转让方已完成业绩补偿且标的公司 2017 年审</p>			
--	--	---	--	--	--

			<p>计报告出具之日起 10 日后，本人解禁不超过本人通过本次交易取得的利亚德股份总数的 60%。第三次解禁：标的公司实现 2018 年承诺扣非净利润（1,875 万元）或者标的公司未实现 2018 年承诺扣非净利润但转让方已完成业绩补偿且标的公司 2018 年审计报告出具之日起 10 日后，本人解禁不超过本人通过本次交易取得的利亚德股份总数的 100%。</p> <p>二、刘剑宏、赵琪、姚春燕：本人通过本次交易取得的利亚德股份，于该等股份过户至本人名下之日起不得转让，且本人应按照本次交易相关交易协议的约定及深圳证券交易所和中</p>			
--	--	--	--	--	--	--

		<p>国证券登记结算有限公司深圳分公司的相关规定办理本人通过本次交易所取得的利亚德股份的限售登记手续；本人通过本次交易取得的利亚德股份在满足下列条件时，应按照下述节奏进行解禁：第一次解禁：标的公司实现 2016 年承诺扣非净利润（1,800 万元）或者标的公司未实现 2016 年承诺扣非净利润但转让方已完成业绩补偿且标的公司 2016 年审计报告出具之日起 10 日后，本人解禁不超过本人通过本次交易取得的利亚德股份总数的 25%。第二次解禁：标的公司实现 2017 年承诺扣非净利润（2,250 万元）或者标的公司未实现</p>			
--	--	--	--	--	--

		<p>2017 年承诺扣非净利润但转让方已完成业绩补偿且标的公司 2017 年审计报告出具之日起 10 日后，本人解禁不超过本人通过本次交易取得的利亚德股份总数的 60%。第三次解禁：标的公司实现 2018 年承诺扣非净利润（2812.50 万元）或者标的公司未实现 2018 年承诺扣非净利润但转让方已完成业绩补偿且标的公司 2018 年审计报告出具之日起 10 日后，本人解禁不超过本人通过本次交易取得的利亚德股份总数的 100%。</p> <p>三、上海存硕、上海芮硕：本合伙企业通过本次交易取得的利亚德股份，于该等股份过户至本合伙企业名下</p>			
--	--	---	--	--	--

		<p>之日起不得转让，且本合伙企业应照本次交易相关交易协议的约定及深圳证券交易所和中国证券登记结算有限公司深圳分公司的相关规定办理本合伙企业通过本次交易所取得的利亚德股份的限售登记手续；本合伙企业通过本次交易取得的利亚德股份在满足下列条件时，应按照下述节奏进行解禁：第一次解禁：标的公司实现 2016 年承诺扣非净利润（1,500 万元）或者标的公司未实现 2016 年承诺扣非净利润但转让方已完成业绩补偿且标的公司 2016 年审计报告出具之日起 10 日后，本合伙企业解禁不超过本合伙企业通过本</p>			
--	--	---	--	--	--

		<p>次交易取得的利亚德股份总数的 25%。第二次解禁：标的公司实现 2017 年承诺扣非净利润（1,950 万元）或者标的公司未实现 2017 年承诺扣非净利润但转让方已完成业绩补偿且标的公司 2017 年审计报告出具之日起 10 日后，本合伙企业解禁不超过本合伙企业通过本次交易取得的利亚德股份总数的 60%。第三次解禁：标的公司实现 2018 年承诺扣非净利润（2,535 万元）或者标的公司未实现 2018 年承诺扣非净利润但转让方已完成业绩补偿且标的公司 2018 年审计报告出具之日起 10 日后，本合伙企业解禁不超过本合伙企业通过本</p>			
--	--	---	--	--	--

		次交易取得的利亚德股份总数的100%。				
	财通基金管理有限公司; 华泰柏瑞基金管理有限公司; 汇添富基金管理股份有限公司; 信诚基金管理有限公司; 中车金证投资有限公司	股份限售承诺	本公司/本人作为利亚德光电股份有限公司非公开发行股票的发行对象, 认购利亚德光电股份有限公司股份。本公司/本人承诺: 自利亚德光电股份有限公司本次非公开发行的股票上市之日起 12 个月内, 不转让本公司/本人所认购的上述股份。本公司/本人向深圳证券交易所提出股份锁定申请: 申请自利亚德光电股份有限公司本次非公开发行的股票上市之日起 12 个月内, 锁定本公司/本人所认购的上述股份, 不得进行流动转让。	2016 年 08 月 16 日	截止到 2017-09-08	截止本报告期末, 承诺人严格信守承诺, 未出现违反承诺的情况。
	上海晶禹商务咨询事务所(有限合伙); 上海润影	股份限售承诺	1、本公司通过本次交易取得的利亚德股份, 于该	2016 年 07 月 19 日	截止到 2019-04-30	截止本报告期末, 承诺人严格信守承诺, 未出现违

	商务咨询事务所（有限合伙）		<p>等股份过户至本公司名下之日起不得转让，且本公司应按照国家按照前述承诺及深圳证券交易所和中国证券登记结算有限公司深圳分公司的相关规定办理本公司通过本次交易所取得的利亚德股份的限售登记手续；本公司通过本次交易取得的利亚德股份在满足下列条件时，应按下述节奏进行解禁：第一次解禁：标的公司实现 2016 年承诺扣非净利润（3,500 万元）或者标的公司未实现 2016 年承诺扣非净利润但本公司已完成业绩补偿且标的公司 2016 年审计报告出具之日起 10 日后，本公司解禁不超过本公司通过本次交易取得</p>			反承诺的情况。
--	---------------	--	--	--	--	---------



		<p>的利亚德股份总数的 25%。第二次解禁：标的公司实现 2017 年承诺扣非净利润（4,300 万元）或者标的公司未实现 2017 年承诺扣非净利润但本公司已完成业绩补偿且标的公司 2017 年审计报告出具之日起 10 日后，本公司解禁不超过本公司通过本次交易取得的利亚德股份总数的 60%。第三次解禁：标的公司实现 2018 年承诺扣非净利润（5,200 万元）或者标的公司未实现 2018 年承诺扣非净利润但本公司已完成业绩补偿且标的公司 2018 年审计报告出具之日起 10 日后，本公司解禁不超过本公司通过本次交易取得的利亚德股份总数的</p>			
--	--	--	--	--	--

			<p>100%。2、上述限售期届满后，如本公司的实际控制人、董事、监事及高级管理人员成为利亚德的董事、监事及高级管理人员，本公司及前述人员还将根据《中华人民共和国公司法》、中国证券监督管理委员会及深圳证券交易所的相关规定执行作为董事、监事、高级管理人员需要进一步履行的限售承诺。3、本次交易实施完成后，如本公司由于利亚德送红股、转增股本等原因增持的利亚德股份，亦应遵守上述约定。4、如因本公司违反上述承诺给利亚德和/或利亚德控股股东、实际控制人李军造成实际损失的，由本公司承担赔偿责任。</p>			
--	--	--	---	--	--	--

<p>首次公开发行或再融资时所作承诺</p>	<p>控股股东、实际控制人李军</p>	<p>关于同业竞争、关联交易、资金占用方面的承诺</p>	<p>1、为了避免可能出现的同业竞争，本公司控股股东、实际控制人李军先生已于2011年2月21日向本公司出具了《关于避免同业竞争的承诺函》，承诺如下"1、在本人作为公司控股股东和实际控制人期间，本人及其控制的企业不会在中国境内或境外、直接或间接地以任何方式（包括但不限于自营、合资或联营）参与或进行与公司业务构成直接或间接竞争的任何业务或活动；2、本人承诺不利用从公司获取的信息从事、直接或间接参与同公司相竞争的活动，并承诺不进行任何损害或可能损害公司利益的其他竞争行为；3、如本人及本</p>	<p>2011年02月21日</p>	<p>本承诺自控股股东李军签字之日起生效，其效力至控股股东李军先生不再是公司的控股股东和实际控制人之日终止。</p>	<p>截止本报告期末，承诺人严格信守承诺，未出现违反承诺的情况。</p>
------------------------	---------------------	------------------------------	---	--------------------	--	--------------------------------------

		<p>人直接或间接控制的其他企业存在与利亚德光电及其全资子公司相同或相似的业务机会，而该业务机会可能直接或间接导致本人及本人直接或间接控制的其他企业与利亚德光电及其全资子公司产生同业竞争，本人应于发现该业务机会后立即通知利亚德光电及其全资子公司，并尽最大努力促使该业务机会按不劣于提供给本人及本人直接或间接控制的其他企业的条件优先提供予利亚德光电及其全资子公司；4、本承诺函一经签署，即构成本人不可撤销的法律义务，如出现因本人违反上述承诺与保证而导致公司或其他</p>			
--	--	--	--	--	--

			<p>股东权益受到损害的情况，本人将依法承担相应的赔偿责任；</p> <p>5、本承诺函自本人签字之日起生效，其效力至本人不再是公司的控股股东和实际控制人之日终止。</p>			
	<p>公司李军、谭连起、耿伟、沙丽、谷茹、浮婵妮、袁波、刘海一、卢长军、李楠楠、曾谦、白建军等董事、监事和高级管理人员承诺</p>	<p>股份限售承诺</p>	<p>本人自公司股票上市之日起三十六个月内，不转让或者委托他人管理本人直接或者间接持有的公司公开发行股票前已发行的股份，也不由公司回购本人直接或者间接持有的公司公开发行股票前已发行的股份。本人持有的公司股份，在任职期间每年转让的股份不超过所持有公司股份总数的百分之二十五；离职后半年内，不转让所持有的公司股份。</p>	<p>2011年03月01日</p>	<p>承诺期限为持有利亚德股票期间</p>	<p>截止本报告期末，承诺人严格信守承诺，未出现违反承诺的情况。</p>

股权激励承诺						
其他对公司中小股东所作承诺	公司		"LED 应用产业园建设项目"变更后剩余募集资金仅限于与主营业务相关的生产经营使用,并将履行严格的募集资金使用内部审核和信息披露程序,不会通过直接或间接的安排用于新股配售、申购、或用于股票及其衍生品种、可转换公司债券等的交易;使用变更募集资金后剩余募集资金的 8,000 万元永久补充流动资金仅限于与主营业务相关的生产经营使用,不会通过直接或间接的安排用于新股配售、申购、或用于股票及其衍生品种、可转换公司债券等的交易。	2012 年 09 月 10 日	长期	良好。
承诺是否按时履行	是					
如承诺超期未履行完毕的,应当详细说明未完成履行的具体原因及下	不适用					

一步的工作计划	
---------	--

## 2、公司资产或项目存在盈利预测，且报告期仍处在盈利预测期间，公司就资产或项目达到原盈利预测及其原因做出说明

√ 适用 □ 不适用

盈利预测资产或项目名称	预测起始时间	预测终止时间	当期预测业绩(万元)	当期实际业绩(万元)	未达预测的原因(如适用)	原预测披露日期	原预测披露索引
2016年净利润	2016年01月01日	2016年12月31日	50,000	66,882.95	不适用	2016年03月17日	详见巨潮资讯网： <a href="http://www.cninfo.com.cn">http://www.cninfo.com.cn</a>
2016年营业收入	2016年01月01日	2016年12月31日	400,000	437,793.52	不适用	2016年03月17日	详见巨潮资讯网： <a href="http://www.cninfo.com.cn">http://www.cninfo.com.cn</a>

公司股东、交易对手方对公司或相关资产年度经营业绩作出的承诺情况

√ 适用 □ 不适用

## 三、控股股东及其关联方对上市公司的非经营性占用资金情况

√ 适用 □ 不适用

单位：万元

股东或关联人名称	占用时间	发生原因	期初数	报告期新增占用金额	报告期偿还总金额	期末数	预计偿还方式	预计偿还金额	预计偿还时间(月份)
袁波	2016	备用金	4	4	4	4	现金清偿	4	2017.12
刘海一	2016	备用金	4	4	4	4	现金清偿	4	2017.12
谭连起	2016	备用金	68.94	4	68.94	4	现金清偿	4	2017.12
白建军	2016	备用金		1		1	现金清偿	1	2017.12
朱桑	2016	备用金		4		4	现金清偿	4	2017.12
李楠楠	2016	备用金		4		4	现金清偿	4	2017.12
仁怀国酒文化演艺有限公司	2016	往来款		1,200.26	0.26	1,200	现金清偿	1,200	2017.12
合计			76.94	1,221.26	77.2	1,221	--	1,221	--
期末合计值占最近一期经审计净资产的比例			0.27%						
注册会计师对资金占用的专项审核			2017年03月27日						

意见的披露日期	
注册会计师对资金占用的专项审核意见的披露索引	控股股东及其他关联方占用资金情况专项审计说明信会师报字【2017】第 ZB10371 号

#### 四、董事会对最近一期“非标准审计报告”相关情况的说明

适用  不适用

#### 五、董事会、监事会、独立董事（如有）对会计师事务所本报告期“非标准审计报告”的说明

适用  不适用

#### 六、董事会关于报告期会计政策、会计估计变更或重大会计差错更正的说明

适用  不适用

#### 七、与上年度财务报告相比，合并报表范围发生变化的情况说明

适用  不适用

本期发生的非同一控制下合并企业增加：厦门合道协同智能建筑工程有限公司，上海中天照明成套有限公司，上海蓝硕数码科技有限公司，西安万科时代系统集成工程有限公司，四川普瑞照明工程有限公司，Sight B.V.。

处置子公司：转让本公司持有的北京利亚德视频技术有限公司70%股权，仁怀国酒文化演艺有限公司增资后，本公司持股比例由80%变更为40%。

#### 八、聘任、解聘会计师事务所情况

现聘任的会计事务所

境内会计师事务所名称	立信会计师事务所（特殊普通合伙）
境内会计师事务所报酬（万元）	150
境内会计师事务所审计服务的连续年限	3
境内会计师事务所注册会计师姓名	李璟、辛文学

是否改聘会计师事务所

是  否

聘请内部控制审计会计师事务所、财务顾问或保荐人情况

适用  不适用

#### 九、年度报告披露后面临暂停上市和终止上市情况

适用  不适用



## 十、破产重整相关事项

适用  不适用

公司报告期未发生破产重整相关事项。

## 十一、重大诉讼、仲裁事项

适用  不适用

诉讼(仲裁)基本情况	涉案金额(万元)	是否形成预计负债	诉讼(仲裁)进展	诉讼(仲裁)审理结果及影响	诉讼(仲裁)判决执行情况	披露日期	披露索引
原告：陈鹏伟；被告一：兰侠、被告二：利亚德光电股份有限公司案由：确认合同无效纠纷，法院：北京市海淀区人民法院；原告诉讼请求：1、请求法院判决被告一与被告二签署的《发行股份支付现金购买资产协议及补充协议》中的出资额1539.99万元股份转让无效；2、请求法院判决被告一与被告二承担本案诉讼费用。原告主张的事实及理由：原告主张被告一兰侠婚后向金立翔公司增资的1539.99万元的股东权益属于夫妻共同财产，被告一的处分构成无权处分，请求法院判决该处分无效。	1,539.99	否	一审中	无	无		
原告：四川科志建设有限公司；被告：利亚德；案由：建设工程合同纠纷	550.83	是	一审中	无	原告已冻结我司账号资金		

<p>纷；法院：成都市双流区人民法院；原告诉讼请求：1、解除原告与被告之间于 2013 年 3 月 21 日签署的《显示屏项目管桁架制作安装工程合同》。2、请求支付工程款 1274557 元；3、请求支付停工损失 2949344 元；4、请求支付材料周转损失 1284400 元；5、由被告承担本案全部诉讼费；原告主张的事实与理由：施工过程中原告接到被告转发建设单位的停工通知后暂停施工，期间政府部门将涉案工程拆除变卖，造成了原告的损失。</p>						
<p>原告：利亚德；被告：四川科志建设有限公司；案由：建设工程合同纠纷；法院：成都市双流区人民法院；原告诉讼请求：1、解除原告与被告之间于 2013 年 3 月 21 日签署的《显示屏项目管桁架制作安装工程合同》。2、向原告赔偿因被告未履行成品保护义务而给原告造成损失 200 万元。3、向原告赔偿因被告未</p>	230.00 否	一审中	无	我司已冻结被告账号		

<p>履行成品保护义务而给原告造成的 LED 显示屏损失 17 万元。4、向原告赔偿因被告未履行安全维护工作而由被告向第三方支付的费用 24.5 万元。5、由被告承担本案的全部诉讼费用；原告主张的事实与理由：根据合同约定被告具有现场防护义务，被告未履行现场保护义务致使原告现场设备、钢材等被第三方拆除，应根据合同约定承担损害赔偿责任。</p>							
<p>原告：四川蓝电电力系统工程有限 公司；被告一：利亚德，被告二：四川省外宣传传媒有限公司；案由：建设工程合同纠纷；法院：成都市双流区人民法院；原告诉讼请求：1、请求支付 760000 元及逾期付款利息；2、请求二被告共同承担诉讼费；原告主张的事实与理由：根据委托付款协议由被告一利亚德代为支付被告二工程款，涉案项目已完工，故被告应支付合同款及预逾期付款利息。</p>	<p>76.00 是</p>		<p>管辖权异议二审中，一审法院尚未最终确定。</p>	<p>无</p>	<p>原告已冻结被告账号</p>		

## 十二、处罚及整改情况

适用  不适用

公司报告期不存在处罚及整改情况。

## 十三、公司及其控股股东、实际控制人的诚信状况

适用  不适用

## 十四、公司股权激励计划、员工持股计划或其他员工激励措施的实施情况

适用  不适用

### 股权激励计划

#### （一）股票期权激励计划概况

1、2012年10月30日，公司第一届董事会第二十五次会议审议通过了《关于〈利亚德光电股份有限公司股票期权激励计划（草案）〉及其摘要的议案》。2012年12月5日，公司股权激励计划（草案）经中国证监会备案无异议，股权激励计划草案内容无修改。2012年12月21日，公司召开2012年第四次临时股东大会，审议通过了《利亚德光电股份有限公司股票期权激励计划（草案）》（以下简称《股权激励计划》）。

本次股票期权激励计划采用股票期权作为激励工具，首次授予期权数量300万份（含30万预留），每份股票期权拥有在股票期权激励计划的行权期内以行权价格13.43元购买1股利亚德股票的权利。股票期权行权的股份来源是公司向激励对象定向增发。当公司和激励对象满足期权授予条件时，公司依据本计划向激励对象授予股票期权，自授权日起1年内有关期权均处于等待期，不得行权。之后被授予的期权分三个行权期进行行权，每个行权期可以行权的期权数量分别为授予期权总数的三分之一。每个行权期，根据公司和激励对象是否满足行权条件，确定该行权期对应的股票期权是否获得行权的权利。未满足业绩条件而未能获得行权权利的期权或者行权期结束后当期未行权的股票期权公司将予以注销。

2、2013年1月18日，根据公司股东大会的授权，公司第一届董事会第二十六次会议确认本次股票期权激励计划股票期权的授予条件成就，确定期权的授权日为2013年1月18日。第一届监事会第十二次会议对公司授予股票期权的激励对象名单进行核查并发表了明确的同意意见。2013年1月31日股票期权授予登记完成，公司共向83名激励对象授予270万份股票期权。本次股票期权激励计划股票期权简称为“利亚JLC1”，期权代码为“036074”。

3、2013年8月13日，因1名激励对象辞职，根据《股权激励计划》的相关规定，公司调整了股权激励计划名单及数量，股权激励计划所涉及的激励对象由83人减少至82人，原股票期权总数300万股（其中首次授予数量为270万股，预留数量为30万股）调整为297.6万股（其中首次授予数量为267.6万股，预留数量

为30万股)；根据公司2012年度利润分配方案：公司以2012年12月31日总股本10000万股为基数，向全体股东每10股派发现金红利1.50元(含税)，同时以资本公积向全体股东每10股转增股本5股，该方案已于2012年5月20日实施完毕。公司第一届董事会第二十九次会议审议通过了《关于对<股票期权激励计划>激励对象及涉及股票期权数量和行权价格进行调整的议案》。经过本次调整后的《股票期权激励计划》所涉首次期权的激励对象为82人，股票期权数量为401.4万股，行权价格为8.79元。预留股票期权数量为45万股。

4、2013年12月31日，公司第二届董事会第四次会议审议通过了《关于股票期权激励计划所涉预留股票期权授予相关事项的议案》。确定授权日为2013年12月31日，行权价格为17.52元。公司独立董事对公司股票期权激励计划所涉预留股票期权授予相关事项发表了明确的同意意见。第二届监事会第三次会议对公司授予本次激励计划激励对象名单进行了核查并发表了明确的同意意见。2014年1月25日预留股票期权授予登记完成，公司共向29名激励对象授予45万份预留股票期权。本次预留股票期权激励计划股票期权简称为“利亚JLC2”，期权代码为“036121”。

5、2014年5月7日召开第二届董事会第七次会议及第二届监事会第六次会议，审议通过了《关于对股票期权激励计划进行调整的的议案》、《关于首期股票期权激励计划首次授予期权第一期可行权的议案》，监事会发表了核查意见，独立董事发表了独立意见。同意股票期权数量对应调整为调整为892.8万股(其中首次授予数量为802.8万股，预留数量为90万股)，首次股票期权的行权价格由8.79元调整为4.32元,首次预留期权的行权价格由17.52元调整为8.685元，同意首次授予期权的82名激励对象在第一个行权期以定向发行股票的方式进行行权，行权价格为4.32元，可行权数量为267.6万份，行权期为2014年5月7日至2015年1月16日。

6、2015年4月19日，因1名激励对象辞职，根据《股权激励计划》的相关规定，公司调整了股权激励计划名单及数量，原股票期权总数892.8万股(其中首次授予数量为802.8万股，预留数量为90万股)调整为880.8万股(其中首次授予数量为790.8万股，预留数量为90万股)，首次授予股票期权激励对象由82人调整为81人，预留授予股票期权激励对象为29人。

7、公司于2016年4月22日分别召开第二届董事会第三十次会议、第二届监事会第二十次会议审议通过《关于对<股票期权激励计划>激励对象及股票期权数量、行权价格进行调整的议案》、《关于首期股票期权激励计划首次授予期权第三个行权期可行权的议案》、审议《关于首期股票期权激励计划预留期权第二个行权期可行权的议案》。

经过本次调整后的《股票期权激励计划》所涉首次期权的激励对象为80人，股票期权数量为1,576.8万份，行权价格为2.04元；预留股票期权的激励对象为28人，股票期权数量为177.6万份，行权价格为4.2225元；且董事会认为首次授予期权80名激励对象符合第三个行权期的可行权条件，行权资格合法、有效，公

司满足股票期权激励计划首次授予期权第三个行权期可行权的条件，同意首次授予期权的80名激励对象在第三个行权期以定向发行股票的方式进行行权，可行权数量为518.4万份，可行权股票期权的行权价格为2.04元；董事会认为预留授予期权28名激励对象符合第二个行权期的可行权条件，行权资格合法、有效，公司满足股票期权激励计划首次授予期权第二个行权期可行权的条件，同意预留授予期权的28名激励对象在第二个行权期以定向发行股票的方式进行行权，可行权数量为87.6万份，可行权股票期权的行权价格为4.2225元。

## （二）实施股票期权激励计划对公司相关年度财务状况和经营成果的影响

1、公司采用布莱克-舒尔茨（Black-Scholes）模型（以下简称“B-S模型”）对本计划下授予的预留股票期权成本进行估计。根据《企业会计准则第11号—股份支付》和《企业会计准则第22号—金融工具确认和计量》的有关规定，公司将在等待期的每个资产负债表日，根据最新取得的可行权人数变动、业绩指标完成情况等后续信息，修正预计可行权的股票期权数量，并按照股票期权授权日的公允价值，将当期取得的服务计入相关成本或费用和资本公积，经测算，预计激励计划实施（不含预留期权）对公司各期经营业绩的影响如下：

期权份额（万份）	期权成本（万元）	2013年（万元）	2014年（万元）	2015年（万元）	2016年（万元）
405	1049.22	577.63	324.05	141.13	6.41

2、根据B-S模型估计的授予的45万份预留股票期权总成本为51.79万元。若与股票期权相关的行权条件均能满足，且全部激励对象在各行权期内全部行权，则上述成本将在授予股票期权激励计划等待期内根据相关会计规定在等待期内分别计入成本费用，同时计入资本公积。经测算，预计预留期权的实施对公司各期经营业绩的影响如下：

期权份额（万份）	期权成本（万元）	2014年（万元）	2015年（万元）	2016年（万元）
45	51.79	34.96	16.10	0.73

3、根据《企业会计准则》的有关规定，报告期内，公司合计确认了71,400元的股权激励成本。

## （三）报告期内，股权激励方案所履行的相关程序及总体情况：

1、2016年4月22日，公司召开的第二届董事会第三十次会议及2016年5月9日公司召开的2016年第二次临时股东大会会议，审议通过了《关于对<股票期权激励计划>激励对象及股票期权数量、行权价格进行调整的议案》、《关于首期股票期权激励计划首次授予期权第三个行权期可行权的议案》、《关于首期股票期权激励计划预留授予期权第二个行权期可行权的议案》。公司股票期权激励计划首次授予股票期权的80名激励对象自2016年4月22日至2017年1月17日可行权共计518.4万份股票期权，预留授予期权的28名激励对象自2016年4月22日至2017年1月17日可行权共计87.6万份股票期权。

2、2016年4月22日公司披露了《关于首期股票期权激励计划首次授予期权第三个行权期和预留授予期权第二个行权期采用自主行权模式的提示性公告》，同意公司股票期权激励计划首次授予期权第三个行权期和预留授予期权第二个行权期行权方式为自主行权，至本报告期内，共计606万份股票期权全部行权完毕。

#### （四）股权激励事项临时报告披露网站查询

临时公告名称	临时公告披露日期	临时公告披露索引
《第一届董事会第二十五次会议决议的公告》、《第一届监事会第十一次会议决议的公告》、《股票期权激励计划（草案）》、《股票期权激励计划人员名单》等	2012年10月31日	www.cninfo.com.cn/
《关于股票期权激励计划（草案）获得中国证券监督管理委员会备案无异议的公告》	2012年12月05日	www.cninfo.com.cn/
《2012年第四次临时股东大会决议公告》、《2012年第四次临时股东大会的法律意见书》	2012年12月24日	www.cninfo.com.cn/
《关于公司股票期权激励计划首次期权授予相关事项的公告》	2013年01月18日	www.cninfo.com.cn/
《关于股票期权激励计划首次授予完成登记的公告》	2013年02月02日	www.cninfo.com.cn/
《第一届董事会第二十九次会议决议公告》、《第一届监事会第十五次会议决议公告》、《关于对股票期权激励计划进行调整的公告》	2013年08月13日	www.cninfo.com.cn/
《关于股票期权激励计划预留股票期权授予相关事项的公告》	2013年12月31日	www.cninfo.com.cn/
《关于股票期权激励计划预留股票期权授予完成登记公告》	2014年01月25日	www.cninfo.com.cn/
《第二届董事会第七次会议决议的公告》、《第二届监事会第六次会议决议的公告》、《股票期权激励计划人员名单》、《关于首期股票期权激励计划第一个行权期可行权的公告》、《关于对股票期权激励计划进行调整的公告》、《关于公司股票期权激励计划之股票期权数量和行权价格调整的法律意见书》、《关于公司股票期权激励计划首次授予第一个行权期行权事项的法律意见书》	2014年05月07日	www.cninfo.com.cn/
《关于股票期权激励计划首次授予期权第一个行权期采用自主行权模式的提示性公告》	2014年05月19日	www.cninfo.com.cn/
《第二届董事会第十五次会议决议公告》、《第二届监事会第十次会议决议公告》、《关于对股票期权激励计划进行调整的公告》、《关于首期股票期权激励计划首次授予期权第二个行权期和预留授予期权第一个行权期可行权的公告》、《关于首期股票期权激励计划首次授予期权第二个行权期和预留授予期权第一个行权期采用自主行权模式的提示性公告》、《关于利亚德股票期权激励计划之激励对象及股票期权数量调整、首次授予第二期行权、预留授予第一期行权事项的法律意见书》、《股票期权激励计划激励对象名单（2015年4月调整后）》	2015年04月20日	www.cninfo.com.cn/
《第二届董事会第三十次会议决议公告》、《第二届监事会第二十次会议决议公告》、《关于对股票期权激励计划进行调整的公告》、《关于首期股票期权激励计划首次授予期权第三个行权期和预留授予期权第二个行权期采用自主行权模式的提示性公告》、《关于利亚德股票期权激励计划之激励对象及股票期权数量调整、首次授予第三期行权、预留授予第二期行权事项的法律意见书》	2016年04月22日	www.cninfo.com.cn/

## 员工持股计划

### （一）员工持股计划概况

1、2014年12月31日，公司第二届董事会第十三次会议审议通过了《关于<利亚德光电股份有限公司2014年度员工持股计划（草案）（非公开发行方式认购）>及其摘要的议案》，2015年1月21日召开2015年第一次临时股东大会，审议通过了《关于<利亚德光电股份有限公司2014年度员工持股计划（草案）（非公开发行方式认购）>及其摘要的议案》及相关事项议案。2015年6月30日，公司接到中国证券监督管理委员会（以下简称“中国证监会”）证监许可〔2015〕1452号《关于核准利亚德光电股份有限公司向周利鹤等发行股份购买资产并募集配套资金的批复》（以下简称“批复”），核准公司非公开发行不超过22,456,843股新股募集本次发行股份购买资产的配套资金。

2015年11月25日，第二届董事会第二十六次会议审议通过了《关于对公司2014年度员工持股计划进行调整的议案》，为了更好地激励员工，切实发挥员工持股计划实施目的，充分调动员工的积极性和创造性，公司董事长李军先生、董事谭连起先生和董事耿伟先生自愿将原计划持有份额转让给其他部分高管和员工。

2014年度三年锁定期员工持股计划，计划规模2.38亿元，激励对象466名，涉及利亚德光电、深圳利亚德、利亚德电视、互联亿达、金达照明、励丰文化、金立翔及利亚德海外子公司员工。

2、2015年5月12日公司召开第二届董事会第十八次会议、2015年5月28日公司召开2015年第二次临时股东大会，会议审议通过了《关于<利亚德光电股份有限公司2015年度员工持股计划（草案）>及其摘要的议案》，同意公司实施2015年度员工持股计划，并委托汇添富基金管理股份有限公司设立的“汇添富-利亚德-成长共享21号资产管理计划”进行管理，通过二级市场购买等法律法规许可的方式取得并持有本公司股票。

2015年度一年锁定期员工持股计划，计划规模1.6亿元，激励对象509名，涉及利亚德光电、深圳利亚德、利亚德电视、互联亿达、金达照明及利亚德海外子公司员工。

3、2016年10月10日召开第二届董事会第四十次会议、2016年10月25日召开2016年第五次临时股东大会，会议审议通过了《关于<利亚德光电股份有限公司2016年度员工持股计划（草案）>及其摘要的议案》，同意公司实施2016年度员工持股计划，通过二级市场购买等法律法规许可的方式取得并持有本公司股票。

2016年度一年锁定期员工持股计划，计划规模3亿元，激励对象376名，涉及利亚德光电、深圳利亚德、利亚德电视、上海中天，四川普瑞、品能光电、合道智能、金达照明、励丰文化、金立翔及利亚德海外子公司员工。截至2016年11月14日，公司通过二级市场购买的方式共计买入利亚德股票9,246,408股，占公司总股本的1.136%，购买均价为31.46元。本期员工持股计划所购买的股票锁定期为2016年11月14日至2017年11月13日，存续期为24个月。



## (二) 报告期内, 员工持股计划履行的总体情况:

1、2015年度一年锁定期员工持股计划, 截至2015年7月7日, “汇添富-利亚德-成长共享21号资产管理计划”通过二级市场购买的方式共计买入利亚德股票10,264,276股, 占公司总股本的1.575%, 购买均价为15.13元, 公司2015年度员工持股计划已完成股票购买, 公司2015年度员工持股计划所购买的股票锁定期为自本公告日起12个月。

2、2014年度三年锁定期员工持股计划, 2016年1月6日, 中国证券登记结算有限责任公司深圳分公司出具《股份登记申请受理确认书》(业务单号: 101000003503)及《证券持有人名册(在册股东与未到账股东合并名册)》(业务单号: 101000003503), 利亚德已办理完毕交易涉及的向利亚德员工持股计划发行股份购募集配套资金涉及的新增股份登记, 募集配套资金发行的22,456,843股A股股份已登记至利亚德员工持股计划名下。

3、2016年度一年锁定期员工持股计划, 截至2016年11月14日, 公司通过二级市场购买的方式共计买入利亚德股票9,246,408股, 占公司总股本的1.136%, 购买均价为31.46元, 公司2016年度员工持股计划已完成股票购买, 公司2016年度员工持股计划所购买的股票锁定期为自本公告日起12个月。

## (三) 员工持股计划临时报告披露网站查询

临时公告名称	临时公告披露日期	临时公告披露索引
《利亚德第二届董事会第十三次会议决议公告》、《利亚德光电股份有限公司2014年度员工持股计划草案》、利亚德光电股份有限公司2014年度员工持股计划草案(摘要)、《利亚德光电股份有限公司2014年度员工持股计划管理细则》等	2014年12月31日	www.cninfo.com.cn/
《2015年第一次临时股东大会决议公告》、《北京市金杜律师事务所关于利亚德光电股份有限公司2014年度员工持股计划的法律意见书》	2015年01月21日	www.cninfo.com.cn/
《第二届董事会第十八次会议决议公告》、《第二届监事会第十二次会议决议公告》、《利亚德光电股份有限公司2015年度员工持股计划(草案)摘要》、《利亚德光电股份有限公司员工持股计划(草案)》、《利亚德光电股份有限公司2015年度员工持股计划管理细则》、《利亚德监事会关于2015年度员工持股计划相关事项的审核意见》等。	2015年05月12日	www.cninfo.com.cn/
《关于2015年度员工持股计划完成购买的公告》	2015年07月7日	www.cninfo.com.cn/
《第二届董事会第二十六次会议决议的公告》、《第二届监事会第十七次会议决议的公告》、《利亚德光电股份有限公司2014年度员工持股计划草案(修订稿)》、《利亚德光电股份有限公司2014年度员工持股计划草案(摘要)修订稿》、《利亚德光电股份有限公司2014年度员工持股计划管理细则(修订稿)》	2015年11月25日	www.cninfo.com.cn/
《实施情况暨上市公告书》、《非公开发行股票募集配套资金发行情况报告书的提示性公告》、《利亚德重组之募集配套资金发行合规性的法律意见书》等。	2016年01月14日	www.cninfo.com.cn/
《第二届董事会第四十次会议决议公告》、《第二届监事会第二十七次会议决议公告》、《利亚德光电股份有限公司2016年度员工持股计划(草案)》、《利亚德光电股份有限公司2016年度员工持股计划(草案)摘要》、《利亚德光电	2016年10月10日	www.cninfo.com.cn/

股份有限公司2016年度员工持股计划管理细则》、《利亚德监事会关于2016年度员工持股计划相关事项的审核意见》、=		
《2016年第五次临时股东大会决议公告》、《利亚德2016年第五次临时股东大会法律意见书》	2016年10月25日	www.cninfo.com.cn/
《关于2016年度员工持股计划完成购买的公告》	2016年11月15日	www.cninfo.com.cn/

## 十五、重大关联交易

### 1、与日常经营相关的关联交易

适用  不适用

公司报告期未发生与日常经营相关的关联交易。

### 2、资产或股权收购、出售发生的关联交易

适用  不适用

关联方	关联关系	关联交易类型	关联交易内容	关联交易定价原则	转让资产的账面价值(万元)	转让资产的评估价值(万元)	转让价格(万元)	关联交易结算方式	交易损益(万元)	披露日期	披露索引
李军、北京利国创投投资合伙企业(有限合伙)	李军为公司的控股股东、实际控制人;同时,李军担任利国创投执行事务合伙人。	购买或销售商品以外的其他资产	利亚德光电股份有限公司将所持全资子公司北京利亚德视频技术有限公司2,760万元出资额(对应46%股权)以2,484万元的价格转让给刘福菊,将所持利亚德视频840万元出资额(对应14%股权)以756	账面资产基础上协商确定			3,240.00	现金	190.20	2016年8月26日	巨潮资讯网 (http://www.cninfo.com.cn) /)《关于转让全资子公司北京利亚德视频技术有限公司股权暨关联交易公告》(公告编号:2016-103)

			万元的价格转让给北京利国创景投资合伙企业（有限合伙）							
李军	李军为公司的控股股东、实际控制人	提供资金	上海中天照明成套有限公司股权转让方将其取得的 3.5 亿元股权转让款中的 70%（对应 2.45 亿元）全部用于以协议大宗交易的方式购买公司控股股东、实际控制人李军持有的公司股份。李军将其通过前述协议大宗交易向转让方出售公司股份后所得价款中不超过 2.45 亿元扣除相关费用后向公司提供无息借款	评估价值、协议定价	8,700.59	35,260.00	35,000.00	现金	2016 年 06 月 29 日	巨潮资讯网 ( <a href="http://www.cninfo.com.cn">http://www.cninfo.com.cn</a> ) 《关于现金收购上海中天照明成套有限公司 100% 股权及后续安排暨关联交易公告》(公告编号: 2016-071)

刘海一、袁波	刘海一为公司的股东，现任副总经理职务；袁波系公司的股东，现任董事、副总经理职务	提供资金	上海蓝硕数码科技有限公司股权转让方将其取得的 1.5 亿元股权转让款中的 70%（对应 1.05 亿元）全部用于以协议大宗交易的方式购买公司股东刘海一、袁波持有的公司股份；刘海一、袁波将通过上述协议大宗交易向转让方出售公司股份后所得价款中合计不超过 1.05 亿元扣除相关费用后，向公司提供无息借款。	评估价值、协议定价	2,064.04	15,190.00	15,000.00	现金	2016 年 08 月 26 日	巨潮资讯网 ( <a href="http://www.cninfo.com.cn">http://www.cninfo.com.cn</a> )《关于现金收购上海蓝硕数码科技有限公司 100% 股权及后续安排暨关联交易公告》(公告编号：2016-102)
李军	李军为公司的控股股东、实际控制人。	提供资金	四川普瑞照明工程有限公司王梓硕、陈余分别将其取得的股权转让款中的	评估价值、协议定价	3,377.22	12,532.77	12,000.00	现金	2016 年 08 月 26 日	巨潮资讯网 ( <a href="http://www.cninfo.com.cn">http://www.cninfo.com.cn</a> )《关于现金收购四川普瑞

			8,232 万元、168 万元全部用于以协议大宗交易的方式购买公司控股股东、实际控制人李军持有的公司股份；李军将其通过前述协议大宗交易向转让方出售公司股份后所得价款中不超过 8,400 万元扣除相关费用后向公司提供无息借款								照明工程有限公司 100% 股权及后续安排暨关联交易公告》(公告编号：2016-100)
李军	李军为公司的控股股东、实际控制人。	提供资金	西安万科时代系统集成工程有限公司刘剑宏、赵琪、姚春燕分别将其取得的股权转让款 10,800 万元、900 万元、900 万元全部用于以协议大宗交易的方式	评估价值、协议定价	3,580.69	18,510.00	18,000.00	现金		2016 年 08 月 26 日	巨潮资讯网 ( <a href="http://www.cninfo.com.cn">http://www.cninfo.com.cn</a> ) 《关于现金收购西安万科时代系统集成工程有限公司 100% 股权暨关联交易公告》(公告编号：2016-101)

			购买公司控股股东、实际控制人李军持有的公司股份。李军将其通过上述协议大宗交易向刘剑宏、赵琪、姚春燕出售公司股份后所得价款中不超过 1.26 亿元扣除相关费用后向公司提供无息借款。							)
转让价格与账面价值或评估价值差异较大的原因（如有）										
对公司经营成果与财务状况的影响情况			<p>利亚德视频股权出售为上市公司贡献的净利润占净利润总额的比例为 0.3%；收购上海蓝硕数码科技有限公司有助于公司在创意显示细分领域的业务拓展，提升公司小间距产品的创意设计附加值，进一步提升小间距产品的毛利率，改变传统的 LED 显示产品销售方式和产品属性，将帮助公司摆脱 LED 显示市场价格竞争的红海，以艺术创意引领产品销售，以文化元素提升产品价值。</p> <p>三家照明公司的收购有利于公司紧跟国家一带一路战略，助推幸福城市建设；有利于公司实现照明事业群的全国性布局、有利于快速及低成本整合照明工程行业</p>							
如相关交易涉及业绩约定的，报告期内的业绩实现情况			<p>上海中天照明成套有限公司 2016 年度扣非后承诺金额 3,500.00 万元人民币，实现金额 4,858.83 万元人民币，完成率 138.82%；</p> <p>上海蓝硕数码科技有限公司 2016 年度扣非后承诺金额 1,500.00 万元人民币，实现金额 2,123.58 万元人民币，完成率 141.57%；</p> <p>四川普瑞照明工程有限公司 2016 年度扣非后承诺金额 1,200.00 万元人民币，实现金额 1,238.30 万元人民币，完成率 103.19%；</p> <p>西安万科时代系统集成工程有限公司 2016 年度扣非后承诺金额 1,800.00 万元人民币，实现金额 2,001.24 万元人民币，完成率 111.18%。</p>							

注：1、如已在临时报告披露且后续实施无进展或变化的，此节可选“不适用”，但需在本节的第 5 小节其他重大关联交易中披露该事项概述，并提供临时报告披露网站的相关查询索引。

- 2、披露索引可以披露公告的编号、公告名称、公告披露的网站名称。
- 3、如相关交易涉及业绩约定的，应当披露报告期内的业绩实现情况  
公司报告期未发生资产或股权收购、出售的关联交易。

### 3、共同对外投资的关联交易

适用  不适用

公司报告期未发生共同对外投资的关联交易。

### 4、关联债权债务往来

适用  不适用

公司报告期不存在关联债权债务往来。

### 5、其他重大关联交易

适用  不适用

公司报告期无其他重大关联交易。

## 十六、重大合同及其履行情况

### 1、托管、承包、租赁事项情况

#### (1) 托管情况

适用  不适用

公司报告期不存在托管情况。

#### (2) 承包情况

适用  不适用

公司报告期不存在承包情况。

#### (3) 租赁情况

适用  不适用

租赁情况说明

由于公司现有租赁的房产（位于海淀区颐和园北正红旗西街9号）已能满足日常业务经营，自有大钟寺房产（位于北京市东升乡大钟寺现代商城E栋第8层8003号）暂不用于日常业务经营，为有效利用该房产，公司决定将该房产对外租赁。2012年4月1日公司与北京高鸿智通信息系统工程有限公司签订《房屋租赁协议》，租期自2012年4月1日起至2015年8月31日，租金收入共计580.48万元。北京高鸿智通信息系统工

程技术有限公司为大钟寺房产的出售方，故公司与其达成一致意见：以580.48万元租金冲抵双方于2009年11月27日签订的《北京市商品房预售合同》未支付的580.48万元购房款。2015年8月31日合同到期前，公司继续与北京高鸿智通信息系统工程技术有限公司签订《房屋租赁协议》，租期自2015年9月1日起至2018年8月31日，租金总额为743.04万元。

为公司带来的损益达到公司报告期利润总额 10%以上的项目

适用  不适用

公司报告期不存在为公司带来的损益达到公司报告期利润总额 10%以上的租赁项目。

## 2、重大担保

适用  不适用

### (1) 担保情况

单位：万元

公司及其子公司对外担保情况（不包括对子公司的担保）								
担保对象名称	担保额度 相关公告 披露日期	担保额度	实际发生日期 (协议签署日)	实际担保金 额	担保类型	担保期	是否履行 完毕	是否为关 联方担保
北京中关村科技融资担保有限公司	2015年05月22日	10,000	2015年05月28日	10,000	抵押	24个月	否	否
报告期内审批的对外担保额度合计（A1）			10,000	报告期内对外担保实际发生额合计（A2）				10,000
报告期末已审批的对外担保额度合计（A3）			10,000	报告期末实际对外担保余额合计（A4）				10,000
公司与子公司之间担保情况								
担保对象名称	担保额度 相关公告 披露日期	担保额度	实际发生日期 (协议签署日)	实际担保金 额	担保类型	担保期	是否履行 完毕	是否为关 联方担保
深圳利亚德光电有限公司	2015年03月25日	4,000	2015年05月26日	4,000	连带责任保证	36个月	否	否
利亚德电视技术有限公司	2015年11月25日	10,000	2015年11月27日	10,000	连带责任保证	12个月	否	否
深圳金达照明有限公司	2015年06月18日	3,000	2016年03月14日	3,000	连带责任保证	12个月	否	否
深圳利亚德光电有限公司	2015年10月20日	2,000	2016年04月25日	2,000	连带责任保证	12个月	否	否
深圳利亚德光电有限公司	2016年03	5,000	2016年04月27	5,000	连带责任保	12个月	否	否



公司	月 17 日		日		证			
深圳金达照明有限公司	2016 年 04 月 22 日	4,000	2016 年 05 月 27 日	4,000	连带责任保证	12 个月	否	否
深圳金立翔视效科技有限公司	2016 年 04 月 22 日	500	2016 年 06 月 17 日	487.76	连带责任保证	12 个月	否	否
广州励丰文化科技股份有限公司	2016 年 06 月 01 日	2,800	2016 年 05 月 20 日	2,800	连带责任保证	12 个月	否	否
广州励丰文化科技股份有限公司	2016 年 06 月 29 日	6,000	2016 年 07 月 14 日	6,000	连带责任保证	12 个月	否	否
广州励丰文化科技股份有限公司	2016 年 07 月 14 日	5,800	2016 年 07 月 08 日	5,800	连带责任保证	24 个月	否	否
利亚德电视技术有限公司	2016 年 06 月 29 日	9,000	2016 年 07 月 07 日	9,000	连带责任保证	3 个月	是	否
北京利亚德投资有限公司	2016 年 07 月 14 日	23,680	2016 年 07 月 13 日	23,680	连带责任保证	2 个月		否
深圳金达照明有限公司	2016 年 08 月 15 日	3,000		0	连带责任保证		否	否
深圳金立翔视效科技有限公司	2016 年 09 月 26 日	4,000	2016 年 10 月 26 日	4,000	连带责任保证	12 个月	否	否
深圳金达照明有限公司	2016 年 10 月 21 日	8,000	2016 年 11 月 01 日	8,000	连带责任保证	12 个月	否	否
报告期内审批对子公司担保额度合计 (B1)			90,780	报告期内对子公司担保实际发生额合计 (B2)				87,768
报告期末已审批的对子公司担保额度合计 (B3)			90,780	报告期末对子公司实际担保余额合计 (B4)				55,088
子公司对子公司的担保情况								
担保对象名称	担保额度相关公告披露日期	担保额度	实际发生日期 (协议签署日)	实际担保金额	担保类型	担保期	是否履行完毕	是否为关联方担保
报告期内审批对子公司担保额度合计 (C1)				报告期内对子公司担保实际发生额合计 (C2)				
报告期末已审批的对子公司担保额度合计 (C3)				报告期末对子公司实际担保余额合计 (C4)				
公司担保总额 (即前三大项的合计)								
报告期内审批担保额度合计 (A1+B1+C1)			100,780	报告期内担保实际发生额合计 (A2+B2+C2)				97,768
报告期末已审批的担保额度合计			100,780	报告期末实际担保余额合				65,088

(A3+B3+C3)		计 (A4+B4+C4)	
实际担保总额 (即 A4+B4+C4) 占公司净资产的比例			
其中:			
为股东、实际控制人及其关联方提供担保的余额 (D)		0	
直接或间接为资产负债率超过 70% 的被担保对象提供的债务担保余额 (E)		0	
担保总额超过净资产 50% 部分的金额 (F)			
上述三项担保金额合计 (D+E+F)			
对未到期担保, 报告期内已发生担保责任或可能承担连带清偿责任的情况说明 (如有)		无	
违反规定程序对外提供担保的说明 (如有)		无	

采用复合方式担保的具体情况说明

## (2) 违规对外担保情况

适用  不适用

公司报告期无违规对外担保情况。

## 3、委托他人进行现金资产管理情况

### (1) 委托理财情况

适用  不适用

公司报告期不存在委托理财。

### (2) 委托贷款情况

适用  不适用

公司报告期不存在委托贷款。

## 4、其他重大合同

适用  不适用

合同订立公司方名称	合同订立对方名称	合同标的	合同签订日期	合同涉及资产的账面价值 (万元) (如有)	合同涉及资产的评估价值 (万元) (如有)	评估机构名称 (如有)	评估基准日 (如有)	定价原则	交易价格 (万元)	是否关联交易	关联关系 (无)	截至报告期末的执行情况	披露日期	披露索引
北京利	青岛黑	北京黑	2016 年			无		协议定	1,500.0	否		已支付	2016 年	巨潮资

亚德投资有限公司	晶信息技术有限公司、徐强、赵涛	晶科技有限公司	2月1日					价	0		1000万元	2月2日	讯网 ( <a href="http://www.cninfo.com.cn/">http://www.cninfo.com.cn/</a> )《关于合资设立北京黑晶科技有限公司的公告》(公告编号:2016-006)
北京利亚德投资有限公司	上海诚甲信息技术有限公司、汤新满、刘剑、陈	北京德甲设备租赁有限公司	2016年3月22日			无		协议定价	500.00	否	已完成	2016年3月22日	巨潮资讯网 ( <a href="http://www.cninfo.com.cn/">http://www.cninfo.com.cn/</a> )《关于合资设立上海会乙文化租赁有限公司的公告》(公告编号:2016-031)
北京利亚德投资有限公司	贾海强、胡茂晓、徐强、柳秀喆、北京黑晶科技有	北京孚心科技有限公司				无		协议定价	265.50	否	已完成	2016年4月23日	巨潮资讯网 ( <a href="http://www.cninfo.com.cn/">http://www.cninfo.com.cn/</a> )《关于全资子

	限公司、济南心孚信息技术有限公司												公司增资并受让济南心孚信息技术有限公司股权的公告》(公告编号: 2016-050)
北京利亚德投资有限公司	北京英孚泰克信息技术股份有限公司、厦门合立道科技有限公司、张良、厦门合道协同智能建筑工程有限公司	厦门合道协同智能建筑工程有限公司	2016年4月22日			无	协议定价	2,058.02	否	无	已完成	2016年4月23日	巨潮资讯网 ( <a href="http://www.cninfo.com.cn/">http://www.cninfo.com.cn/</a> )《关于全资子公司使用募集资金投资控股厦门合道协同智能建筑工程有限公司的公告》(公告编号: 2016-046)
利亚德(香港)有限公司	PEREGRINE VENTURES, LLC	PV ML LLC (Magic Leap, INC.)				无	协议定价	1,393.09	否	无	已完成	2016年6月2日	巨潮资讯网 ( <a href="http://www.cninfo.com.cn/">http://www.cninfo.com.cn/</a> )《关于全资子公司

													公司投资 Magic Leap, INC.的公告》(公告编号: 2016-063)
利亚德(香港)有限公司	VIRTU IX HOLDINGS INC.	VIRTU IX HOLDINGS INC.	2016年6月16日			无		协议定价	348.41	否	已完成	2016年6月17日	巨潮资讯网 ( <a href="http://www.cninfo.com.cn/">http://www.cninfo.com.cn/</a> )《关于全资子公司参股美国 VIRTU IX HOLDINGS INC.的公告》(公告编号: 2016-066)
利亚德光电股份有限公司	上海晶禹商务咨询事务所(有限合伙)、上海润影商务咨询事务所(有限合伙)、徐进、周贇、	上海中天照明成套有限公司	2016年6月29日	8,700.59	35,260.00	北京中天华资产评估有限责任公司	2016年5月31日	评估价值、协议定价	35,000.00	是	李军为公司的控股股东、实际控制人 已完成	2016年06月29日	巨潮资讯网 ( <a href="http://www.cninfo.com.cn/">http://www.cninfo.com.cn/</a> )《关于现金收购上海中天照明成套有限公司 100%

	李军、上海中天照明成套有限公司												股权及后续安排暨关联交易公告》(公告编号: 2016-071)	
利亚德光电股份有限公司	上海存硕企业管理中心、上海芮硕企业管理中心、刘海一、袁波、陈剑、吴晶晶、上海蓝硕数码科技有限公司	上海蓝硕数码科技有限公司	2016年8月26日	2,064.04	15,190.00	北京中天华资产评估有限责任公司	2016年7月31日	评估价值、协议定价	15,000.00	是	刘海一为公司的股东, 现任副总经理职务; 袁波系公司的股东, 现任董事、副总经理职务	已支付 129,063,600.00 元	2016年08月26日	巨潮资讯网 (http://www.cninfo.com.cn/)《关于现金收购上海蓝硕数码科技有限公司 100% 股权及后续安排暨关联交易公告》(公告编号: 2016-102)
利亚德光电股份有限公司	王梓硕、陈余、王爱琼、王智铎、王学雨、钟永科、杨勇、余琴、李军、四	四川普瑞照明工程有限公司	2016年8月26日	3,377.22	12,532.77	北京中天华资产评估有限责任公司	2016年7月31日	评估价值、协议定价	12,000.00	是	李军为公司的控股股东、实际控制人。	已完成	2016年08月26日	巨潮资讯网 (http://www.cninfo.com.cn/)《关于现金收购四川普瑞照明工程有限公

	川普瑞照明工程有限公司												司 100% 股权及 后续安 排暨关 联交易 公告》 (公告 编号: 2016-1 00)	
利亚德光电股份有限公司	刘福菊、北京利国创景投资企业(有限合伙)	北京利亚德视频技术有限公司	2016年8月26日			无	账面价值基础上协议定价	3,240.00		是	李军为公司的控股股东、实际控制人;同时,李军担任利国创景执行事务合伙人。	已完成	2016年8月26日	巨潮资讯网 ( <a href="http://www.cninfo.com.cn/">http://www.cninfo.com.cn/</a> )《关于转让全资子公司北京利亚德视频技术有限公司股权暨关联交易公告》(公告编号:2016-103)
利亚德光电股份有限公司	刘剑宏、申文红、赵琪、么世玲、姚春燕、李军、西安万科时代系统集成工程	西安万科时代系统集成工程有限公司	2016年8月26日	3,580.69	18,510.00	北京中天华资产评估有限责任公司	2016年7月31日 评估价值、协议定价	18,000.00		是	李军为公司的控股股东、实际控制人。	已完成	2016年08月26日	巨潮资讯网 ( <a href="http://www.cninfo.com.cn/">http://www.cninfo.com.cn/</a> )《关于现金收购西安万科时代系统集成工

	有限公司												程有限公司 100% 股权暨 关联交易公 告》(公告编 号: 2016-1 01)
北京利亚德投资有限公司	北京中关村大河资本投资管理中心(有限合伙)为 GP、中关村科技园区海淀区创业服务中心、北京市海淀区国有资产投资经营有限公司、北京能源集团有限责任公司等其余 20 家 LP	北京中关村并购母基金投资中心(有限合伙)				无	协议定价	15,000.00	否	已支付 2700 万元	2016 年 10 月 21 日	巨潮资讯网 ( <a href="http://www.cninfo.com.cn/">http://www.cninfo.com.cn/</a> )《关于全资子公司北京利亚德投资有限公司参与投资北京中关村并购母基金的公告》(公告编号: 2016-134)	
PLANAR SYSTEMS, INC.	NEW PANTHER ACQUISITION	NATURALPOINT, INC.	2016 年 11 月 3 日	11,262.24	83,504.51	北京中天华资产评估有限责任公司	2016 年 9 月 30 日	88,390.40	否	已完成	2016 年 11 月 4 日	巨潮资讯网 ( <a href="http://www.cninfo.com.cn/">http://www.cninfo.com.cn/</a> )	



	CORP. 、 NATU RALP OINT, INC.、 James Richard son、 TAMA MOI LLC												》《关于 收购 NATU RALP OINT, INC.10 0%股 权的公 告》、 《利亚 德光电 股份有 限公司 关于收 购 NP 公司股 权的补 充公 告》(公 告编 号: 2016-1 43、 2016-1 44)
LEYAR D EURO PE s.r.o	Investi mus B.V.、 Redmin dt Media B.V.、 Sight B.V.、 Leonie Charlotte Jennifer Roterm undt – Moeke 、Marco Lucien Bruines	Sight B.V	2016 年 11 月 29 日			无		365.34	否		已完成		

利亚德 (香港)有限公司	Orlando Custódio da Silva Filho	LEYARD DO BRASIL LTD A	2016年 12月 19日			无			110.49	否	已完成		
利亚德 (香港)有限公司	周毅、Great Trader Limited	Great Trader Limited	2016年 12月 19日			无			533.51	否	已支付 第一期 收购款 120万 港币		

公司报告期不存在其他重大合同。

## 十七、社会责任情况

### 1、履行精准扶贫社会责任情况

适用  不适用

### 2、履行其他社会责任的情况

公司已编制了《2016年度社会责任报告》并披露，详见2017年3月28日巨潮资讯网（www.cninfo.com.cn）。

上市公司及其子公司是否属于环境保护部门公布的重点排污单位

否

是否发布社会责任报告

是  否

企业社会责任报告					
企业性质	是否含环境方面 信息	是否含社会方面 信息	是否含公司治理 方面信息	报告披露标准	
				国内标准	国外标准
私企	否	是	是	《中国企业社会责任 报告编制指南》 (CASS-CSR3.0)	GRI

具体情况说明

1.公司是否通过环境管理体系认证（ISO14001）	是
2.公司年度环保投支出金额（万元）	3
3.公司“废气、废水、废渣”三废减排绩效	无排放
4.公司投资于雇员个人知识和技能提高以提升雇员职业发展能力的投入（万元）	80.34
5.公司的社会公益捐赠（资金、物资、无偿专业服务）金额（万	107.15

元)	
----	--

## 十八、其他重大事项的说明

适用  不适用

公司报告期不存在需要说明的其他重大事项。

## 十九、公司子公司重大事项

适用  不适用

## 第六节 股份变动及股东情况

### 一、股份变动情况

#### 1、股份变动情况

单位：股

	本次变动前		本次变动增减（+，-）					本次变动后	
	数量	比例	发行新股	送股	公积金转股	其他	小计	数量	比例
一、有限售条件股份	363,601,169	49.61%	75,273,744			-14,147,782	61,125,962	424,727,131	52.15%
2、国有法人持股	0	0.00%	0			10,563,380	10,563,380	10,563,380	1.30%
3、其他内资持股	363,601,169	49.60%	75,273,744			-24,711,162	50,562,582	414,163,751	50.85%
其中：境内法人持股	17,387,036	2.37%	75,273,744			-52,390,660	22,883,084	40,270,120	4.94%
境内自然人持股	346,214,133	47.22%	0			38,242,878	38,242,878	331,640,110	40.72%
二、无限售条件股份	369,520,412	50.40%	0			20,207,782	20,207,782	389,728,194	47.85%
1、人民币普通股	369,520,412	50.39%	0			20,207,782	20,207,782	389,728,194	47.85%
三、股份总数	733,121,581	100.00%	75,273,744			6,060,000	81,333,744	814,455,325	100.00%

股份变动的原因

√ 适用 □ 不适用

1、2015年1月21日，公司召开2015年第一次临时股东大会，审议通过了发行股份及支付现金购买资产并募集配套资金暨关联交易的相关议案。2015年7月2日，公司取得中国证监会《关于核准利亚德光电股份有限公司向周利鹤等发行股份购买资产并募集配套资金的批复》（证监许可[2015]1452号），核准公司发行股份及支付现金购买资产并募集配套资金暨关联交易事宜。2016年1月6日，中国证券登记结算有限责任公司深圳分公司出具《股份登记申请受理确认书》及《证券持有人名册（在册股东与未到账股东合并名册）》，公司已办理完毕本次交易涉及的向利亚德员工持股计划发行股份购募集配套资金涉及的新增股份登记，本

次募集配套资金发行的22,456,843股A股股份已登记至利亚德员工持股计划名下。本次发行股股份募集配套资金涉及的新增股份上市日为2016年1月15日。

2、2016年4月22日，公司召开的第二届董事会第三十次会议及2016年5月9日公司召开的2016年第二次临时股东大会会议，审议通过了《关于对<股票期权激励计划>激励对象及股票期权数量、行权价格进行调整的议案》、《关于首期股票期权激励计划首次授予期权第三个行权期可行权的议案》、《关于首期股票期权激励计划预留授予期权第二个行权期可行权的议案》。公司股票期权激励计划首次授予股票期权的80名激励对象自2016年4月22日至2017年1月17日可行权共计518.4万份股票期权，预留授予期权的28名激励对象自2016年4月22日至2017年1月17日可行权共计87.6万份股票期权。截止本报告期末公司首期股票期权激励计划首次授予第三期股票期权518.4万份和预留授予期权第二期股票期权87.6万份，共计606万份已全部行权完毕。

3、2015年10月23日，公司召开的第二届董事会第二十四次会议；2016年2月23日，公司召开的第二届董事会第二十八次会议及2015年11月9日公司召开的2015年第五次临时股东大会会议，审议通过了《关于公司符合非公开发行股票条件的议案》、《关于公司非公开发行股票方案的议案》、《关于<利亚德光电股份有限公司非公开发行股票预案>的议案》、《关于本次非公开发行股票方案论证分析报告的议案》、《关于本次非公开发行股票募集资金使用可行性分析报告的议案》、《关于调整公司非公开发行股票募集资金金额及用途的议案》、《关于<2015年非公开发行股票预案（修订稿）>的议案》等关于本次非公开发行股票的相关议案。。2016年7月27日，公司取得中国证券监督管理委员会核发的《关于核准利亚德光电股份有限公司非公开发行股票的批复》。2016年8月30日，公司取得中国证券登记结算有限责任公司深圳分公司出具的《股份登记申请受理确认书》，本次非公开发行52,816,901股限售流通股，上市日为2016年9月8日。

4、2016年6月29日，公司控股股东、实际控制人李军与公司、上海晶禹商务咨询事务所（有限合伙）（以下简称“晶禹商务”）、上海润影商务咨询事务所（有限合伙）（以下简称“润影商务”，与晶禹商务合称“受让方”）、徐进、周贇及上海中天照明成套有限公司共同签署的《股权收购协议》，协议中约定受让方将部分股权转让款用于购买李军持有的公司股份，李军将其持有的公司股份中的7,449,000股、1,314,500股通过协议大宗交易的方式分别转让给润影商务、晶禹商务，受让方自愿承诺对其通过前述方式取得的公司股份进行锁定。公司控股股东、实际控制人李军于2016年7月19日分批将其所持有的公司无限售流通股8,763,500股以协议大宗交易的方式转让给润影商务和晶禹商务，其中，润影商务受让7,449,000股，晶禹商务受让1,314,500股，取得的上述公司股份根据承诺已进行了锁定。

5、2015年1月21日，公司召开2015年第一次临时股东大会，审议通过了发行股份及支付现金购买资产并募集配套资金暨关联交易的相关议案。2015年7月2日，公司取得中国证监会《关于核准利亚德光电股份

有限公司向周利鹤等发行股份购买资产并募集配套资金的批复》（证监许可[2015]1452号），核准公司发行股份及支付现金购买资产并募集配套资金暨关联交易事宜。公司按照《发行股份及支付现金购买资产协议》向周利鹤、朱晓励、代旭、国通宏易、菁英投资、深圳聚兰德、海汇创投、李明智、兰侠、李文萍、兰明、中海创投、安大投资、量科高投、奥立彩、谢光明以及刘艳阁发行81,415,137股股票并向中国证券登记结算有限公司深圳分公司申请办理了相关登记手续；此部分股份于2015年9月18日在深交所上市。上述发行的部分股份于2016年9月解除限售，解除限售的股份数量为25,183,282股。上述股份实际可上市流通的数量为24,483,282股，可上市流通日为2016年9月22日。

6、（1）2016年8月26日，公司控股股东、实际控制人李军与公司、王梓硕、陈余、王爱琼、王智铎、王学雨、钟永科、杨勇、余琴及四川普瑞照明工程有限公司（以下简称“普瑞照明”）共同签署的《股权收购协议》以及李军与陈余于2016年8月30日共同签署的《关于购买利亚德股份有关事项的确认函》，根据协议及确认函中关于股权转让款使用的约定，李军将其持有的公司股份中的2,707,800股、65,800股通过协议大宗交易的方式分别转让给王梓硕、陈余，受让方自愿承诺对其通过前述方式取得的公司股份进行锁定；

（2）2016年8月26日，公司控股股东、实际控制人李军与公司、刘剑宏、申文红、赵琪、么世玲、姚春燕及西安万科时代系统集成工程有限公司（以下简称“万科时代”）共同签署的《股权收购协议》，根据协议中关于股权转让款使用的约定，李军将其持有的公司股份中的3,552,600股、296,000股、296,000股通过协议大宗交易的方式分别转让给刘剑宏、赵琪、姚春燕；

（3）2016年8月26日，股东刘海一、袁波与公司、上海存硕企业管理中心（有限合伙）（以下简称“上海存硕”）、上海芮硕企业管理中心（有限合伙）（以下简称“上海芮硕”）、陈剑、吴晶晶及上海蓝硕数码科技有限公司（以下简称“蓝硕科技”）于2016年8月26日共同签署《股权收购协议》，根据协议约定刘海一将其持有的公司股份中的1,800,000股通过协议大宗交易的方式转让给上海存硕，袁波将其持有的公司股份中的1,653,800股通过协议大宗交易的方式分别转让给上海存硕和上海芮硕。受让方自愿承诺对其通过前述方式取得的公司股份进行锁定；

公司控股股东、实际控制人李军于2016年9月13日分批将其所持有的公司无限售流通股6,918,200股以协议大宗交易的方式分别转让给王梓硕2,707,800股、陈余65,800股、刘剑宏3,552,600股、赵琪296,000股、姚春燕296,000股；公司股东刘海一、袁波于2016年9月13日分批将其所持有的公司无限售流通股3,453,800股以协议大宗交易的方式分别转让给上海存硕2,935,800股、上海芮硕518,000股，取得的上述公司股份根据承诺已进行了锁定。

股份变动的批准情况

√ 适用 □ 不适用

1、2015年1月21日，公司召开2015年第一次临时股东大会，审议通过了发行股份及支付现金购买资产并募集配套资金暨关联交易的相关议案。2015年7月2日，公司取得中国证监会《关于核准利亚德光电股份有限公司向周利鹤等发行股份购买资产并募集配套资金的批复》（证监许可[2015]1452号），核准公司发行股份及支付现金购买资产并募集配套资金暨关联交易事宜。2016年1月6日，中国证券登记结算有限责任公司深圳分公司出具《股份登记申请受理确认书》及《证券持有人名册（在册股东与未到账股东合并名册）》，公司已办理完毕本次交易涉及的向利亚德员工持股计划发行股份购募集配套资金涉及的新增股份登记，本次募集配套资金发行的22,456,843股A股股份已登记至利亚德员工持股计划名下。本次发行股份募集配套资金涉及的新增股份上市日为2016年1月15日。

2、2016年4月22日，公司召开的第二届董事会第三十次会议及2016年5月9日公司召开的2016年第二次临时股东大会会议，审议通过了《关于对<股票期权激励计划>激励对象及股票期权数量、行权价格进行调整的议案》、《关于首期股票期权激励计划首次授予期权第三个行权期可行权的议案》、《关于首期股票期权激励计划预留授予期权第二个行权期可行权的议案》。公司股票期权激励计划首次授予股票期权的80名激励对象自2016年4月22日至2017年1月17日可行权共计518.4万份股票期权，预留授予期权的28名激励对象自2016年4月22日至2017年1月17日可行权共计87.6万份股票期权。截止本报告期末公司首期股票期权激励计划首次授予第三期股票期权518.4万份和预留授予期权第二期股票期权87.6万份，共计606万份已全部行权完毕。

3、2015年10月23日，公司召开的第二届董事会第二十四次会议；2016年2月23日，公司召开的第二届董事会第二十八次会议及2015年11月9日公司召开的2015年第五次临时股东大会会议，审议通过了《关于公司符合非公开发行股票条件的议案》、《关于公司非公开发行股票方案的议案》、《关于<利亚德光电股份有限公司非公开发行股票预案>的议案》、《关于本次非公开发行股票方案论证分析报告的议案》、《关于本次非公开发行股票募集资金使用可行性分析报告的议案》、《关于调整公司非公开发行股票募集资金金额及用途的议案》、《关于<2015年非公开发行股票预案（修订稿）>的议案》等关于本次非公开发行股票的相关议案。。2016年7月27日，公司取得中国证券监督管理委员会核发的《关于核准利亚德光电股份有限公司非公开发行股票的批复》。2016年8月30日，公司取得中国证券登记结算有限责任公司深圳分公司出具的《股份登记申请受理确认书》，本次非公开发行52,816,901股限售流通股，上市日为2016年9月8日。

4、2016年6月29日，公司召开公司第二届董事会第三十二次会议，审议通过了《关于现金收购上海中天照明成套有限公司100%股权及后续安排暨关联交易的议案》。同日，公司控股股东、实际控制人李军与公司、上海晶禹商务咨询事务所（有限合伙）（以下简称“晶禹商务”）、上海润影商务咨询事务所（有限合伙）（以下简称“润影商务”，与晶禹商务合称“受让方”）、徐进、周贇及上海中天照明成套有限公司共

同签署的《股权收购协议》，协议中约定受让方将部分股权转让款用于购买李军持有的公司股份，李军将其持有的公司股份中的7,449,000股、1,314,500股通过协议大宗交易的方式分别转让给润影商务、晶禹商务，受让方自愿承诺对其通过前述方式取得的公司股份进行锁定。公司控股股东、实际控制人李军于2016年7月19日分批将其所持有的公司无限售流通股8,763,500股以协议大宗交易的方式转让给润影商务和晶禹商务，其中，润影商务受让7,449,000股，晶禹商务受让1,314,500股，取得的上述公司股份根据承诺已进行了锁定。

5、2015年1月21日，公司召开2015年第一次临时股东大会，审议通过了发行股份及支付现金购买资产并募集配套资金暨关联交易的相关议案。2015年7月2日，公司取得中国证监会《关于核准利亚德光电股份有限公司向周利鹤等发行股份购买资产并募集配套资金的批复》（证监许可[2015]1452号），核准公司发行股份及支付现金购买资产并募集配套资金暨关联交易事宜。公司按照《发行股份及支付现金购买资产协议》向周利鹤、朱晓励、代旭、国通宏易、菁英投资、深圳聚兰德、海汇创投、李明智、兰侠、李文萍、兰明、中海创投、安大投资、量科高投、奥立彩、谢光明以及刘艳阁发行81,415,137股股票并向中国证券登记结算有限公司深圳分公司申请办理了相关登记手续；此部分股份于2015年9月18日在深交所上市。上述发行的部分股份于2016年9月解除限售，解除限售的股份数量为25,183,282股。上述股份实际可上市流通的数量为24,483,282股，可上市流通日为2016年9月22日。

6、2016年8月26日公司召开第二届董事会第三十六次会议，2016年9月12日公司召开2016年第四次临时股东大会，审议通过了《关于现金收购上海蓝硕数码科技有限公司100%股权及后续安排暨关联交易的议案》、《关于现金收购四川普瑞照明工程有限公司100%股权及后续安排暨关联交易的议案》、《关于现金收购西安万科时代系统集成工程有限公司100%股权及后续安排暨关联交易的议案》。根据相关协议约定，公司控股股东、实际控制人李军于2016年9月13日分批将其所持有的公司无限售流通股6,918,200股以协议大宗交易的方式分别转让给王梓硕2,707,800股、陈余65,800股、刘剑宏3,552,600股、赵琪296,000股、姚春燕296,000股；公司股东刘海一、袁波于2016年9月13日分批将其所持有的公司无限售流通股3,453,800股以协议大宗交易的方式分别转让给上海存硕2,935,800股、上海芮硕518,000股，取得的上述公司股份根据承诺已进行了锁定。

股份变动的过户情况

适用  不适用

1、2015年1月21日，公司召开2015年第一次临时股东大会，审议通过了发行股份及支付现金购买资产并募集配套资金暨关联交易的相关议案。2015年7月2日，公司取得中国证监会《关于核准利亚德光电股份有限公司向周利鹤等发行股份购买资产并募集配套资金的批复》（证监许可[2015]1452号），核准公司发



行股份及支付现金购买资产并募集配套资金暨关联交易事宜。2016年1月6日，中国证券登记结算有限责任公司深圳分公司出具《股份登记申请受理确认书》及《证券持有人名册（在册股东与未到账股东合并名册）》，公司已办理完毕本次交易涉及的向利亚德员工持股计划发行股份募集配套资金涉及的新增股份登记，本次募集配套资金发行的22,456,843股A股股份已登记至利亚德员工持股计划名下。本次发行股份募集配套资金涉及的新增股份上市日为2016年1月15日。

2、2016年4月22日，公司召开的第二届董事会第三十次会议及2016年5月9日公司召开的2016年第二次临时股东大会会议，审议通过了《关于对<股票期权激励计划>激励对象及股票期权数量、行权价格进行调整的议案》、《关于首期股票期权激励计划首次授予期权第三个行权期可行权的议案》、《关于首期股票期权激励计划预留授予期权第二个行权期可行权的议案》。公司股票期权激励计划首次授予股票期权的80名激励对象自2016年4月22日至2017年1月17日可行权共计518.4万份股票期权，预留授予期权的28名激励对象自2016年4月22日至2017年1月17日可行权共计87.6万份股票期权。截止本报告期末公司首期股票期权激励计划首次授予第三期股票期权518.4万份和预留授予期权第二期股票期权87.6万份，共计606万份已全部行权完毕。

3、2015年10月23日，公司召开的第二届董事会第二十四次会议；2016年2月23日，公司召开的第二届董事会第二十八次会议及2015年11月9日公司召开的2015年第五次临时股东大会会议，审议通过了《关于公司符合非公开发行股票条件的议案》、《关于公司非公开发行股票方案的议案》、《关于<利亚德光电股份有限公司非公开发行股票预案>的议案》、《关于本次非公开发行股票方案论证分析报告的议案》、《关于本次非公开发行股票募集资金使用可行性分析报告的议案》、《关于调整公司非公开发行股票募集资金金额及用途的议案》、《关于<2015年非公开发行股票预案（修订稿）>的议案》等关于本次非公开发行股票的相关议案。2016年8月30日，取得中国证券登记结算有限责任公司深圳分公司出具的《股份登记申请受理确认书》，本次非公开发行52,816,901股限售流通股，上市日为2016年9月8日。

4、2016年6月29日，公司召开公司第二届董事会第三十二次会议，审议通过了《关于现金收购上海中天照明成套有限公司100%股权及后续安排暨关联交易的议案》。同日，公司控股股东、实际控制人李军与公司、上海晶禹商务咨询事务所（有限合伙）（以下简称“晶禹商务”）、上海润影商务咨询事务所（有限合伙）（以下简称“润影商务”，与晶禹商务合称“受让方”）、徐进、周贇及上海中天照明成套有限公司共同签署的《股权收购协议》，协议中约定受让方将部分股权转让款用于购买李军持有的公司股份，李军将其持有的公司股份中的7,449,000股、1,314,500股通过协议大宗交易的方式分别转让给润影商务、晶禹商务，受让方自愿承诺对其通过前述方式取得的公司股份进行锁定。公司控股股东、实际控制人李军于2016年7月19日分批将其所持有的公司无限售流通股8,763,500股以协议大宗交易的方式转让给润影商务和晶禹商务，其中，润影商务受让7,449,000股，晶禹商务受让1,314,500股，取得的上述公司股份根据承诺已进行了

锁定。

5、2016年8月26日公司召开第二届董事会第三十六次会议，2016年9月12日公司召开2016年第四次临时股东大会，审议通过了《关于现金收购上海蓝硕数码科技有限公司100%股权及后续安排暨关联交易的议案》、《关于现金收购四川普瑞照明工程有限公司100%股权及后续安排暨关联交易的议案》、《关于现金收购西安万科时代系统集成工程有限公司100%股权及后续安排暨关联交易的议案》。根据相关协议约定，公司控股股东、实际控制人李军于2016年9月13日分批将其所持有的公司无限售流通股6,918,200股以协议大宗交易的方式分别转让给王梓硕2,707,800股、陈余65,800股、刘剑宏3,552,600股、赵琪296,000股、姚春燕296,000股；公司股东刘海一、袁波于2016年9月13日分批将其所持有的公司无限售流通股3,453,800股以协议大宗交易的方式分别转让给上海存硕2,935,800股、上海芮硕518,000股，取得的上述公司股份根据承诺已进行了锁定。

股份变动对最近一年和最近一期基本每股收益和稀释每股收益、归属于公司普通股股东的每股净资产等财务指标的影响

适用  不适用

公司认为必要或证券监管机构要求披露的其他内容

适用  不适用

## 2、限售股份变动情况

适用  不适用

单位：股

股东名称	期初限售股数	本期解除限售股数	本期增加限售股数	期末限售股数	限售原因	拟解除限售日期
李军	203,850,000	0	0	203,850,000	首发承诺、高管锁定股	每年按照上年末持有股份数的25%解除限售
周利鹤	27,625,954	0	6,906,488	20,719,466	首发后个人类限售股	2017年9月18日
张志清	19,884,178	0	0	19,884,178	首发后个人类限售股	2017年6月5日
谭连起	18,036,000	0	0	18,036,000	首发承诺、高管锁定股	每年按照上年末持有股份数的25%解除限售
朱晓励	15,281,001	0	3,820,250	11,460,751	首发后个人类限售股	2017年9月18日
代旭	10,187,314	0	2,546,828	7,640,486	首发后个人类限售股	2017年9月18日

耿伟	8,100,000	0	8,100,000	0	高管锁定股、高管离职解禁	每年按照上年末持有股份数的25%解除限售；耿伟东先生于2016年3月3日提出辞职，辞职6个月后股票全部解禁。
袁波	7,200,000	0	0	7,200,000	首发承诺、高管锁定股	每年按照上年末持有股份数的25%解除限售
兰侠	6,882,658	0	0	6,882,658	首发承诺、高管锁定股	每年按照上年末持有股份数的25%解除限售
刘海一	5,400,000	0	0	5,400,000	首发承诺、高管锁定股	每年按照上年末持有股份数的25%解除限售
李文萍	3,994,660	0	0	3,994,660	首发后个人类限售股	2017年5月30日
北京国通宏易文化创意产业投资中心(有限合伙)	3,559,837	0	3,559,837	0	首发后机构类限售股	2016年9月22日
广州菁英投资管理合伙企业(有限合伙)	3,527,737	0	881,934	2,645,803	首发后机构类限售股	2017年9月18日
卢长军	3,375,000	0	0	3,375,000	首发承诺、高管锁定股	每年按照上年末持有股份数的25%解除限售
沙丽	3,150,000	0	0	3,150,000	首发承诺、高管锁定股	每年按照上年末持有股份数的25%解除限售
汪洋	3,097,682	0	0	3,097,682	首发后个人类限售股	2017年6月5日
深圳市仰光投资合伙企业(有限合伙)	2,950,174	0	0	2,950,174	首发后机构类限售股	2017年6月5日
兰明	2,663,602	0	0	2,663,602	首发后个人类限售股	2017年5月30日
北京中海创业投资有限公司	2,228,035	0	2,228,035	0	首发后机构类限售股	2016年9月22日

李楠楠	1,575,000	0	0	1,575,000	首发承诺、高管锁定股	每年按照上年末持有股份数的25%解除限售
深圳市聚兰德股权投资基金合伙企业(有限合伙)	1,423,946	0	1,423,946	0	首发后机构类限售股	2016年9月22日
湖北量科高投创业投资有限公司	1,214,609	0	1,214,609	0	首发后机构类限售股	2016年9月22日
林芝安大投资有限公司	1,214,609	0	1,214,609	0	首发后机构类限售股	2016年9月22日
祝雁灵	1,032,560	0	0	1,032,560	首发后个人类限售股	2017年6月5日
胥小兵	885,052	0	0	885,052	首发后个人类限售股	2017年6月5日
徐永红	737,542	0	0	737,542	首发后个人类限售股	2017年6月5日
张郑顺	737,542	0	0	737,542	首发后个人类限售股	2017年6月5日
北京奥立彩文化发展中心(有限合伙)	674,773	0	674,773	0	首发后机构类限售股	2016年9月22日
孟庆海	630,000	0	0	630,000	高管换届离任限售股	2017年6月29日
广州海汇成长创业投资中心(有限合伙)	593,316	0	593,316	0	首发后机构类限售股	2016年9月22日
杨汝湘	442,526	0	0	442,526	首发后个人类限售股	2017年6月5日
浮婵妮	360,000	0	0	360,000	首发承诺、高管锁定股	每年按照上年末持有股份数的25%解除限售
李秀梅	295,016	0	0	295,016	首发后个人类限售股	2017年6月5日
白建军	270,000	0	0	270,000	首发承诺、高管锁定股	每年按照上年末持有股份数的25%解除限售
陈海衡	177,010	0	0	177,010	首发后个人类限售股	2017年6月5日
谢光明	134,954	0	0	134,954	首发后个人类限售股	2017年5月30日

					售股	日
李明智	118,657	0	118,657	0	首发后个人类限售股	2017年9月18日
刘艳阁	89,475	0	0	89,475	首发后个人类限售股	2017年5月30日
廖宁放	750	0	0	750	独立董事换届离任限售股	2017年6月29日
利亚德光电股份有限公司—第一期员工持股计划	0	22,456,843	0	22,456,843	首发后机构类限售股（员工持股计划限售股）	2019年1月15日
华泰柏瑞基金—民生银行—华润深国投信托有限公司	0	10,563,380	0	10,563,380	首发后机构类限售股	2017年9月8日
中车金证投资有限公司	0	10,563,380	0	10,563,380	首发后机构类限售股	2017年9月8日
上海润影商务咨询事务所（有限合伙）	0	7,449,000	0	7,449,000	首发后机构类限售股	2017年4月30日
信诚基金—中信证券—招商财富资产管理有限公司	0	3,873,239	0	3,873,239	首发后机构类限售股	2017年9月8日
刘剑宏	0	3,552,600	0	3,552,600	首发后个人类限售股	2017年4月30日
中国工商银行股份有限公司—财通多策略升级混合型证券投资基金	0	3,509,390	0	3,509,390	首发后机构类限售股	2017年9月8日
信诚基金—工商银行—国海证券股份有限公司	0	3,169,014	0	3,169,014	首发后机构类限售股	2017年9月8日
上海存硕企业管理中心（有限合伙）	0	2,935,800	0	2,935,800	首发后机构类限售股	2017年4月30日
中国工商银行股份有限公司—信诚鼎利定增灵活配置混合型证券	0	2,883,803	0	2,883,803	首发后机构类限售股	2017年9月8日

投资基金						
汇添富基金—农业银行—中国太平洋人寿保险—中国太平洋人寿股票定增策略产品（个分红）委托投资	0	2,816,902	0	2,816,902	首发后机构类限售股	2017年9月8日
汇添富基金—农业银行—中国太平洋人寿保险—中国太平洋人寿股票定增策略产品（寿自营）委托投资	0	2,816,902	0	2,816,902	首发后机构类限售股	2017年9月8日
王梓硕	0	2,707,800	0	2,707,800	首发后个人类限售股	2017年4月30日
全国社保基金四一六组合	0	2,499,999	0	2,499,999	首发后机构类限售股	2017年9月8日
中国工商银行股份有限公司—汇添富多策略定期开放灵活配置混合型发起式证券投资基金	0	1,584,507	0	1,584,507	首发后机构类限售股	2017年9月8日
上海晶禹商务咨询事务所（有限合伙）	0	1,314,500	0	1,314,500	首发后机构类限售股	2017年4月30日
财通基金—宁波银行—航天科工资产管理有限公司	0	1,035,270	0	1,035,270	首发后机构类限售股	2017年9月8日
财通基金—工商银行—富春定增751号资产管理计划	0	701,878	0	701,878	首发后机构类限售股	2017年9月8日
汇添富基金—华泰证券—汇添富一定增精选盛世添富牛85号资产管理计划	0	563,380	0	563,380	首发后机构类限售股	2017年9月8日

财通基金—工商银行—深圳朴素资本管理有限公司	0	526,408	0	526,408	首发后机构类限售股	2017年9月8日
上海芮硕企业管理中心（有限合伙）	0	518,000	0	518,000	首发后机构类限售股	2017年4月30日
财通基金—工商银行—恒增鑫享2号资产管理计划	0	456,221	0	456,221	首发后机构类限售股	2017年9月8日
财通基金—工商银行—富春定增1060号资产管理计划	0	421,127	0	421,127	首发后机构类限售股	2017年9月8日
信诚基金—中信银行—信诚定增1号资产管理计划	0	369,718	0	369,718	首发后机构类限售股	2017年9月8日
财通基金—工商银行—富春定增1089号资产管理计划	0	350,939	0	350,939	首发后机构类限售股	2017年9月8日
财通基金—工商银行—国海证券股份有限公司	0	350,939	0	350,939	首发后机构类限售股	2017年9月8日
财通基金—平安银行—上海金元百利资产管理有限公司	0	350,939	0	350,939	首发后机构类限售股	2017年9月8日
信诚基金—中信证券—中信信托—中信信托·定增基金投资1号集合资金信托计划	0	302,817	0	302,817	首发后机构类限售股	2017年9月8日
姚春燕	0	296,000	0	296,000	首发后个人类限售股	2017年4月30日
赵琪	0	296,000	0	296,000	首发后个人类限售股	2017年4月30日
汇添富基金—华	0	281,690	0	281,690	首发后机构类限售股	2017年9月8日

泰证券—华泰证券（上海）资产管理有限公司					售股	
财通基金—工商银行—富春定增1101号资产管理计划	0	280,751	0	280,751	首发后机构类限售股	2017年9月8日
财通基金—工商银行—富春定增宝利9号资产管理计划	0	280,751	0	280,751	首发后机构类限售股	2017年9月8日
财通基金—工商银行—恒增鑫享3号资产管理计划	0	175,469	0	175,469	首发后机构类限售股	2017年9月8日
财通基金—工商银行—王广京	0	175,469	0	175,469	首发后机构类限售股	2017年9月8日
财通基金—工商银行—富春定增1017号资产管理计划	0	161,432	0	161,432	首发后机构类限售股	2017年9月8日
财通基金—工商银行—富春源通定增6号资产管理计划	0	140,376	0	140,376	首发后机构类限售股	2017年9月8日
财通基金—宁波银行—富春定增1058号资产管理计划	0	129,847	0	129,847	首发后机构类限售股	2017年9月8日
财通基金—工商银行—财智定增9号资产管理计划	0	115,810	0	115,810	首发后机构类限售股	2017年9月8日
财通基金—工商银行—富春定增970号资产管理计划	0	105,282	0	105,282	首发后机构类限售股	2017年9月8日
财通基金—光大银行—富春定增1030号资产管理计划	0	105,282	0	105,282	首发后机构类限售股	2017年9月8日



财通基金—工商银行—富春定增禧享 1 号资产管理计划	0	94,754	0	94,754	首发后机构类限售股	2017 年 9 月 8 日
财通基金—工商银行—富春定增 1019 号资产管理计划	0	94,753	0	94,753	首发后机构类限售股	2017 年 9 月 8 日
财通基金—招商银行—富春管理型定增宝 3 号资产管理计划	0	84,225	0	84,225	首发后机构类限售股	2017 年 9 月 8 日
财通基金—宁波银行—富春定增 1002 号资产管理计划	0	77,207	0	77,207	首发后机构类限售股	2017 年 9 月 8 日
财通基金—工商银行—富春定增 1005 号资产管理计划	0	70,188	0	70,188	首发后机构类限售股	2017 年 9 月 8 日
财通基金—工商银行—富春定增 1007 号资产管理计划	0	70,188	0	70,188	首发后机构类限售股	2017 年 9 月 8 日
财通基金—工商银行—富春定增 1008 号资产管理计划	0	70,188	0	70,188	首发后机构类限售股	2017 年 9 月 8 日
财通基金—工商银行—富春定增 1016 号资产管理计划	0	70,188	0	70,188	首发后机构类限售股	2017 年 9 月 8 日
财通基金—工商银行—恒增鑫享 8 号资产管理计划	0	70,188	0	70,188	首发后机构类限售股	2017 年 9 月 8 日
陈余	0	65,800	0	65,800	首发后个人类限售股	2017 年 4 月 30 日
财通基金—工商银行—富春定增 1057 号资产管理计划	0	63,169	0	63,169	首发后机构类限售股	2017 年 9 月 8 日

计划						
财通基金—工商银行—富春华融安全垫 1 号资产管理计划	0	63,169	0	63,169	首发后机构类限售股	2017 年 9 月 8 日
财通基金—工商银行—恒增鑫享 9 号资产管理计划	0	63,169	0	63,169	首发后机构类限售股	2017 年 9 月 8 日
财通基金—工商银行—优选财富 VIP 尊享定增 3 号资产管理计划	0	56,150	0	56,150	首发后机构类限售股	2017 年 9 月 8 日
财通基金—工商银行—北京枫丹投资管理有限公司	0	52,641	0	52,641	首发后机构类限售股	2017 年 9 月 8 日
财通基金—工商银行—定增驱动 6 号资产管理计划	0	52,641	0	52,641	首发后机构类限售股	2017 年 9 月 8 日
财通基金—工商银行—富春定增 1006 号资产管理计划	0	52,641	0	52,641	首发后机构类限售股	2017 年 9 月 8 日
财通基金—工商银行—深圳冠群朴素资本管理有限公司	0	49,131	0	49,131	首发后机构类限售股	2017 年 9 月 8 日
合计	363,601,169	94,409,244	33,283,282	424,727,131	--	--

## 二、证券发行与上市情况

### 1、报告期内证券发行（不含优先股）情况

√ 适用 □ 不适用

股票及其衍生证券名称	发行日期	发行价格（或利率）	发行数量	上市日期	获准上市交易数量	交易终止日期
股票类						
利亚 JLC1（股权激励行权）	2016 年 04 月 22 日	2.04	5,184,000	2016 年 04 月 22 日	5,184,000	2017 年 01 月 17 日

利亚 JLC2 股权激励行权)	2016 年 04 月 22 日	4.2225	876,000	2016 年 04 月 22 日	876,000	2017 年 01 月 17 日
利亚德光电股份有限公司—第一期员工持股计划	2016 年 01 月 06 日	10.61	22,456,843	2016 年 01 月 15 日	22,456,843	
利亚德	2016 年 08 月 29 日	28.40	52,816,901	2016 年 09 月 08 日	52,816,901	
可转换公司债券、分离交易的可转换公司债券、公司债类						
利亚德光电股份有限公司 2016 年面向合格投资者公开发行公司债券（第一期）	2016 年 09 月 23 日	4%	900,000,000	2016 年 11 月 24 日	900,000,000	2021 年 09 月 23 日
其他衍生证券类						

报告期内证券发行（不含优先股）情况的说明

1、2015年7月2日，公司取得中国证监会《关于核准利亚德光电股份有限公司向周利鹤等发行股份购买资产并募集配套资金的批复》（证监许可[2015]1452号），核准公司发行股份及支付现金购买资产并募集配套资金暨关联交易事宜。

2015年12月17日，华泰联合向利亚德员工持股计划发出《利亚德光电股份有限公司发行股份及支付现金购买资产并募集配套资金暨关联交易之非公开发行股票募集配套资金缴款通知书》。截至2015年12月18日，利亚德员工持股计划将认购资金238,267,104.23元划至华泰联合指定收款账户。经信会师报字[2015]第211638号《验证报告》验证，截至2015年12月18日止，华泰联合收到利亚德非公开发行股票认购资金总额人民币238,267,104.23元。2016年1月6日，中国证券登记结算有限责任公司深圳分公司出具《股份登记申请受理确认书》及《证券持有人名册》，利亚德已办理完毕本次交易涉及的向利亚德员工持股计划发行股份购买资产并募集配套资金涉及的新增股份登记，本次募集配套资金发行的22,456,843股A股股份已登记至利亚德员工持股计划名下，本次发行股份募集配套资金涉及的新增股份上市日为2016年1月15日。

2、2016年4月22日，公司召开的第二届董事会第三十次会议及2016年5月9日公司召开的2016年第二次临时股东大会会议，审议通过了《关于对<股票期权激励计划>激励对象及股票期权数量、行权价格进行调整的议案》、《关于首期股票期权激励计划首次授予期权第三个行权期可行权的议案》、《关于首期股票期权激励计划预留授予期权第二个行权期可行权的议案》。公司股票期权激励计划首次授予股票期权的80名激励对象自2016年4月22日至2017年1月17日可行权共计518.4万份股票期权，预留授予期权的28名激励对象自2016年4月22日至2017年1月17日可行权共计87.6万份股票期权。截止本报告期末公司首期股票期权激

励计划首次授予第三期股票期权518.4万份和预留授予期权第二期股票期权87.6万份，共计606万份已全部行权完毕。

3、2015年10月23日，公司召开的第二届董事会第二十四次会议；2016年2月23日，公司召开的第二届董事会第二十八次会议及2015年11月9日公司召开的2015年第五次临时股东大会会议，审议通过了《关于公司符合非公开发行股票条件的议案》、《关于公司非公开发行股票方案的议案》、《关于<利亚德光电股份有限公司非公开发行股票预案>的议案》、《关于本次非公开发行股票方案论证分析报告的议案》、《关于本次非公开发行股票募集资金使用可行性分析报告的议案》、《关于调整公司非公开发行股票募集资金金额及用途的议案》、《关于<2015年非公开发行股票预案（修订稿）>的议案》等关于本次非公开发行股票的相关议案。。2016年7月27日，公司取得中国证券监督管理委员会核发的《关于核准利亚德光电股份有限公司非公开发行股票的批复》。2016年8月30日，公司取得中国证券登记结算有限责任公司深圳分公司出具的《股份登记申请受理确认书》，本次非公开发行52,816,901股限售流通股，上市日为2016年9月8日。

4、2016年4月22日，公司第二届董事会第三十次会议审议通过了《关于公司符合公开发行公司债券条件的议案》、《关于公司公开发行公司债券方案的议案》及《关于提请股东大会授权董事会及董事会授权人士全权办理本次公开发行公司债券相关事宜的议案》等议案，并提交公司2016年第二次临时股东大会审议。2016年5月9日，公司2016年第二次临时股东大会审议通过了《关于公司符合公开发行公司债券条件的议案》、《关于公司公开发行公司债券方案的议案》及《关于提请股东大会授权董事会及董事会授权人士全权办理本次公开发行公司债券相关事宜的议案》等议案，批准公司公开发行不超过9亿元（含9亿元）的公司债券。

经中国证监会签发的《关于利亚德光电股份有限公司向合格投资者公开发行公司债券的批复》（证监许可[2016]1865号）文核准，公司获准向合格投资者公开发行不超过9亿元（含9亿元）的公司债券。2016年9月22日，发行人和主承销商在网下向机构投资者进行了票面利率询价，根据网下向机构投资者询价结果，经发行人和主承销商充分协商和审慎判断，最终确定本期债券票面利率为4.0%。本次发行的公司债券为固定利率债券，债券票面利率采取单利按年计息，不计复利。

本次公司债券采用分期发行方式，2016年9月23日到2016年9月26日，发行人成功发行9亿元公司债券，本期债券全称为“利亚德光电股份有限公司2016年面向合格投资者公开发行公司债券（第一期）”，债券简称为“16利德01”，债券代码为“112451”。经深圳证券交易所深证上[2016]820号文同意，本期债券于2016年11月24日起在深交所集中竞价系统和综合协议交易平台挂牌交易。

## 2、公司股份总数及股东结构的变动、公司资产和负债结构的变动情况说明

√ 适用 □ 不适用

1、2015年1月21日，公司召开2015年第一次临时股东大会，审议通过了发行股份及支付现金购买资产并募集配套资金暨关联交易的相关议案。2015年7月2日，公司取得中国证监会《关于核准利亚德光电股份有限公司向周利鹤等发行股份购买资产并募集配套资金的批复》（证监许可[2015]1452号），核准公司发行股份及支付现金购买资产并募集配套资金暨关联交易事宜。

2015年12月17日，华泰联合向利亚德员工持股计划发出《利亚德光电股份有限公司发行股份及支付现金购买资产并募集配套资金暨关联交易之非公开发行股票募集配套资金缴款通知书》。截至2015年12月18日，利亚德员工持股计划将认购资金238,267,104.23元划至华泰联合指定收款账户。经信会师报字[2015]第211638号《验证报告》验证，截至2015年12月18日止，华泰联合收到利亚德非公开发行股票认购资金总额人民币238,267,104.23元。2016年1月6日，中国证券登记结算有限责任公司深圳分公司出具《股份登记申请受理确认书》及《证券持有人名册》，利亚德已办理完毕本次交易涉及的向利亚德员工持股计划发行股份募集配套资金涉及的新增股份登记，本次募集配套资金发行的22,456,843股A股股份已登记至利亚德员工持股计划名下，本次发行股份募集配套资金涉及的新增股份上市日为2016年1月15日，公司总股本增加至755,578,424股。

2、2016年4月22日，公司召开的第二届董事会第三十次会议及2016年5月9日公司召开的2016年第二次临时股东大会会议，审议通过了《关于对<股票期权激励计划>激励对象及股票期权数量、行权价格进行调整的议案》、《关于首期股票期权激励计划首次授予期权第三个行权期可行权的议案》、《关于首期股票期权激励计划预留授予期权第二个行权期可行权的议案》。公司股票期权激励计划首次授予股票期权的80名激励对象自2016年4月22日至2017年1月17日可行权共计518.4万份股票期权，预留授予期权的28名激励对象自2016年4月22日至2017年1月17日可行权共计87.6万份股票期权。截止本报告期末公司首期股票期权激励计划首次授予第三期股票期权518.4万份和预留授予期权第二期股票期权87.6万份，共计606万份已全部行权完毕。公司总股本增加至761,638,424股。

3、2015年10月23日，公司召开的第二届董事会第二十四次会议；2016年2月23日，公司召开的第二届董事会第二十八次会议及2015年11月9日公司召开的2015年第五次临时股东大会会议，审议通过了《关于公司符合非公开发行股票条件的议案》、《关于公司非公开发行股票方案的议案》、《关于<利亚德光电股份有限公司非公开发行股票预案>的议案》、《关于本次非公开发行股票方案论证分析报告的议案》、《关于本次非公开发行股票募集资金使用可行性分析报告的议案》、《关于调整公司非公开发行股票募集资金金额及用途的议案》、《关于<2015年非公开发行股票预案（修订稿）>的议案》等关于本次非公开发

行股票的相关议案。2016年7月27日，公司取得中国证券监督管理委员会核发的《关于核准利亚德光电股份有限公司非公开发行股票的批复》。2016年8月30日，公司取得中国证券登记结算有限责任公司深圳分公司出具的《股份登记申请受理确认书》，本次非公开发行52,816,901股限售流通股，上市日为2016年9月8日。公司总股本增加至814,455,325股。

### 3、现存的内部职工股情况

√ 适用 □ 不适用

内部职工股的发行日期	内部职工股的发行价格（元/股）	内部职工股的发行数量（股）
2015年07月07日	15.13	10,264,276
2016年01月15日	10.61	22,456,843
2016年11月14日	31.46	9,246,408
现存的内部职工股情况的说明	<p>1、2015年1月21日，公司召开2015年第一次临时股东大会，审议通过了发行股份及支付现金购买资产并募集配套资金暨关联交易的相关议案。2015年7月2日，公司取得中国证监会《关于核准利亚德光电股份有限公司向周利鹤等发行股份购买资产并募集配套资金的批复》（证监许可[2015]1452号），核准公司发行股份及支付现金购买资产并募集配套资金暨关联交易事宜。2015年12月17日，华泰联合向利亚德员工持股计划发出《利亚德光电股份有限公司发行股份及支付现金购买资产并募集配套资金暨关联交易之非公开发行股票募集配套资金缴款通知书》。截至2015年12月18日，利亚德员工持股计划将认购资金238,267,104.23元划至华泰联合指定收款账户。经信会师报字[2015]第211638号《验证报告》验证，截至2015年12月18日止，华泰联合收到利亚德非公开发行股票认购资金总额人民币238,267,104.23元。2016年1月6日，中国证券登记结算有限责任公司深圳分公司出具《股份登记申请受理确认书》及《证券持有人名册》，利亚德已办理完毕本次交易涉及的向利亚德员工持股计划发行股份购募集配套资金涉及的新增股份登记，本次募集配套资金发行的22,456,843股A股股份已登记至利亚德员工持股计划名下，本次发行股份募集配套资金涉及的新增股份上市日为2016年1月15日，公司总股本增加至755,578,424股。</p> <p>2、2015年5月12日公司召开第二届董事会第十八次会议、2015年5月28日公司召开2015年第二次临时股东大会，会议审议通过了《关于&lt;利亚德光电股份有限公司2015年度员工持股计划（草案）&gt;及其摘要的议案》，同意公司实施2015年度员工持股计划，并委托汇添富基金管理股份有限公司设立的“汇添富-利亚德-成长共享21号资产管理计划”进行管理，通过二级市场购买等法律法规许可的方式取得并持有本公司股票。2015年度一年锁定期员工持股计划，计划规模1.6亿元，激励对象500名，涉及利亚德光电、深圳利亚德、利亚德电视、互联亿达（现已更名为北京德火新媒体技术有限公司）、金达照明及利亚德海外子公司员工。截至2015年7月7日，“汇添富-利亚德-成长共享21号资产管理计划”通过二级市场购买的方式共计买入利亚德股票10,264,276股，占公司总股本的1.575%，购买均价为15.13元。本期员工持股计划所购买的股票锁定期为2015年7月7日至2016年7月6日，存续期为24个月。</p> <p>3、2016年10月10日召开第二届董事会第四十次会议、2016年10月25日召开2016年第五次临时股东大会，会议审议通过了《关于&lt;利亚德光电股份有限公司2016年度员工持股计划（草案）&gt;及其摘要的议案》，同意公司实施2016年度员工持股计划，通过二级</p>	

	<p>市场购买等法律法规许可的方式取得并持有本公司股票。2016 年度一年锁定期员工持股计划，计划规模 3 亿元，激励对象 376 名，涉及利亚德光电、深圳利亚德、利亚德电视、上海中天，四川普瑞、品能光电、合道智能、金达照明、励丰文化、金立翔及利亚德海外子公司员工。截至 2016 年 11 月 14 日，公司通过二级市场购买的方式共计买入利亚德股票 9,246,408 股，占公司总股本的 1.136%，购买均价为 31.46 元。本期员工持股计划所购买的股票锁定期为 2016 年 11 月 14 日至 2017 年 11 月 13 日，存续期为 24 个月。</p>
--	--

### 三、股东和实际控制人情况

#### 1、公司股东数量及持股情况

单位：股

报告期末普通股 股东总数	15,974	年度报告披露日 前上一月末普通 股股东总数	13,474	报告期末表决权 恢复的优先股股 东总数（如有） （参见注 9）	0	年度报告披露日 前上一月末表决 权恢复的优先股 股东总数（如有） （参见注 9）	0	
持股 5% 以上的股东或前 10 名股东持股情况								
股东名称	股东性质	持股比例	报告期末 持股数量	报告期内 增减变动 情况	持有有限 售条件的 股份数量	持有无限 售条件的 股份数量	质押或冻结情况	
							股份状态	数量
李军	境内自然人	31.45%	256,118,300	-1568170	203,850,000	52,268,300	质押	61,320,000
周利鹤	境内自然人	3.39%	27,633,854	7900	20,719,466	6,914,388	质押	12,687,495
利亚德光电股份 有限公司—第一 期员工持股计划	境内非国有法人	2.76%	22,456,843	0	22,456,843	0		
张志清	境内自然人	2.54%	20,684,178	-485,500	19,938,778	745,400	质押	16,760,000
谭连起	境内自然人	2.22%	18,048,000	-6,000,000	18,036,000	12,000	质押	9,610,000
朱晓励	境内自然人	1.88%	15,281,001	0	11,460,751	3,820,249	质押	3,740,000
王英囡	境内自然人	1.77%	14,400,000	0	0	14,400,000		
中国国际金融股 份有限公司	境内非国有法人	1.40%	11,362,839	11,362,839	11,362,839	0		
中车金证投资有 限公司	国有法人	1.30%	10,563,380	10,563,380	10,563,380	0		

华泰柏瑞基金— 民生银行—华润 深国投信托有限 公司	其他	1.30%	10,563,380	10,563,380	10,563,380	0	
战略投资者或一般法人因配售新股成为前 10 名股东的情况（如有）（参见注 4）	无。						
上述股东关联关系或一致行动的说明	上述股东无关联关系，也不是一致行动人。						
前 10 名无限售条件股东持股情况							
股东名称	报告期末持有无限售条件股份数量	股份种类					
		股份种类	数量				
李军	52,268,300	人民币普通股	52,268,300				
王英茵	14,400,000	人民币普通股	14,400,000				
中国国际金融股份有限公司	11,362,839	人民币普通股	11,362,839				
全国社保基金四零六组合	10,398,993	人民币普通股	10,398,993				
崔新梅	10,185,000	人民币普通股	10,185,000				
汇添富基金—招商银行—汇添富—利亚德—成长共享 21 号资产管理计划	9,751,893	人民币普通股	9,751,893				
汇添富基金—浦发银行—华润深国投信托—华润信托—利亚德 1 期集合资金信托计划	9,246,408	人民币普通股	9,246,408				
耿伟	7,800,000	人民币普通股	7,800,000				
中国工商银行股份有限公司—嘉实事件驱动股票型证券投资基金	7,266,711	人民币普通股	7,266,711				
周利鹤	6,914,388	人民币普通股	6,914,388				
前 10 名无限售流通股股东之间，以及前 10 名无限售流通股股东和前 10 名股东之间关联关系或一致行动的说明	1、汇添富基金—招商银行—汇添富—利亚德—成长共享 21 号资产管理计划属于利亚德光电股份有限公司 2015 年员工持股计划，由汇添富基金管理股份有限公司管理；汇添富基金—浦发银行—华润深国投信托—华润信托—利亚德 1 期集合资金信托计划属于利亚德光电股份有限公司 2016 年员工持股计划，由华润信托投资有限公司管理；中国工商银行股份有限公司—嘉实事件驱动股票型证券投资基金属于嘉实基金管理有限公司管理。2、除此以外，公司未知其他前十名无限售条件股东之间是否存在关联关系，也未知是否属于《上市公司收购管理办法》中规定的一致行动人。						
参与融资融券业务股东情况说明（如有）（参见注 5）	无。						

公司前 10 名普通股股东、前 10 名无限售条件普通股股东在报告期内是否进行约定购回交易

是  否

公司前 10 名普通股股东、前 10 名无限售条件普通股股东在报告期内未进行约定购回交易。



## 2、公司控股股东情况

控股股东性质：自然人控股

控股股东类型：自然人

控股股东姓名	国籍	是否取得其他国家或地区居留权
李军	中国	否
主要职业及职务	1964 年 12 月出生，中国国籍，无境外永久居留权，博士研究生学历。1987 年 7 月至 1991 年 12 月任教于中央财经大学；1991 年 12 月至 1994 年 11 月任蓝通新技术产业（集团）有限公司董事、副总裁；1995 年 8 月至 2010 年 11 月任北京利亚德电子科技有限公司董事长；1999 年 5 月至 2003 年 9 月兼任北京利亚德电子科技有限公司总经理；2003 年 9 月至 2006 年 9 月兼任北京巴可利亚德电子科技有限公司副董事长、总裁；2009 年 4 月至 2010 年 11 月，兼任北京利亚德电子科技有限公司总经理；2010 年 11 月至今任本公司董事长、总经理；2009 年 11 月至今任深圳利亚德光电有限公司执行董事；2010 年 12 月至今任北京利亚德照明技术有限公司董事长、经理；2013 年 6 月至今任利亚德（香港）有限公司唯一董事。	
报告期内控股和参股的其他境内外上市公司的股权情况	无。	

控股股东报告期内变更

适用  不适用

公司报告期控股股东未发生变更。

## 3、公司实际控制人情况

实际控制人性质：境内自然人

实际控制人类型：自然人

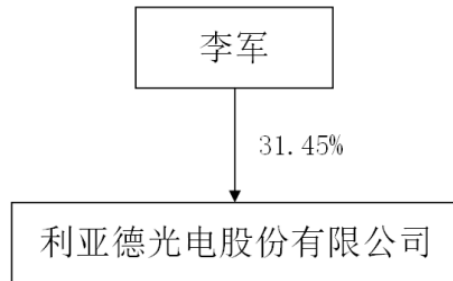
实际控制人姓名	国籍	是否取得其他国家或地区居留权
李军	中国	否
主要职业及职务	1964 年 12 月出生，中国国籍，无境外永久居留权，博士研究生学历。1987 年 7 月至 1991 年 12 月任教于中央财经大学；1991 年 12 月至 1994 年 11 月任蓝通新技术产业（集团）有限公司董事、副总裁；1995 年 8 月至 2010 年 11 月任北京利亚德电子科技有限公司董事长；1999 年 5 月至 2003 年 9 月兼任北京利亚德电子科技有限公司总经理；2003 年 9 月至 2006 年 9 月兼任北京巴可利亚德电子科技有限公司副董事长、总裁；2009 年 4 月至 2010 年 11 月，兼任北京利亚德电子科技有限公司总经理；2010 年 11 月至今任本公司董事长、总经理；2009 年 11 月至今任深圳利亚德光电有限公司执行董事；2010 年 12 月至今任北京利亚德照明技术有限公司董事长、经理；2013 年 6 月至今任利亚德（香港）有限公司唯一董事。	
过去 10 年曾控股的境内外上市公司情况	无。	

实际控制人报告期内变更

适用  不适用

公司报告期实际控制人未发生变更。

公司与实际控制人之间的产权及控制关系的方框图



实际控制人通过信托或其他资产管理方式控制公司

适用  不适用

#### 4、其他持股在 10%以上的法人股东

适用  不适用

#### 5、控股股东、实际控制人、重组方及其他承诺主体股份限制减持情况

适用  不适用

## 第七节 优先股相关情况

适用  不适用

报告期公司不存在优先股。

## 第八节 董事、监事、高级管理人员和员工情况

### 一、董事、监事和高级管理人员持股变动

姓名	职务	任职状态	性别	年龄	任期起始日期	任期终止日期	期初持股数（股）	本期增持股份数量（股）	本期减持股份数量（股）	其他增减变动（股）	期末持股数（股）
李军	董事长; 总经理	现任	男	52	2010年 11月09日	2019年 12月29日	271,800,000	0	15,681,700		256,118,300
谭连起	董事;副 总经理	现任	男	54	2010年 11月09日	2019年 12月29日	24,048,000	0	6,000,000		18,048,000
耿伟	董事;副 总经理	离任	男	51	2010年 11月09日	2016年 03月03日	10,800,000	0	3,000,000		7,800,000
袁波	董事;副 总经理	现任	男	46	2010年 11月09日	2019年 12月29日	9,600,000	0	1,653,800		7,946,200
沙丽	财务总 监;董事	现任	女	54	2010年 11月09日	2019年 12月29日	4,200,000	0	0		4,200,000
浮婵妮	董事	现任	女	37	2010年 11月09日	2019年 12月29日	480,000	0	0		480,000
文光伟	独立董事	离任	男	53	2011年 01月20日	2016年 12月29日	0	0	0		0
廖宁放	独立董事	离任	男	56	2011年 06月28日	2016年 12月29日	1,000	0	0		1,000
王晋勇	独立董事	现任	男	52	2016年 12月29日	2019年 12月29日	0	0	0		0
叶金福	独立董事	现任	男	41	2016年 12月29日	2019年 12月29日	0	0	0		0
马传刚	独立董事	现任	男	46	2013年	2019年	0	0	0		0

					11月08日	12月29日					
朱桑	董事	现任	女	46	2016年12月29日	2019年12月29日	0	0	0		0
朱晓励	董事	离任	女	57	2015年11月09日	2016年12月29日	15,281,001	0	0		15,281,001
孟庆海	监事	离任	男	40	2013年11月08日	2016年12月29日	840,000	0	0		840,000
赵胜欢	监事会主席	现任	男	45	2016年12月29日	2019年12月29日	420,000	0	0		420,000
白建军	监事	现任	男	41	2010年11月09日	2019年12月29日	360,000	0	0		360,000
潘彤	监事	现任	女	32	2010年11月09日	2019年12月29日	0	0	0		0
李楠楠	副总经理;董事会秘书	现任	女	40	2010年11月09日	2019年12月29日	2,100,000	0	0		2,100,000
刘海一	副总经理	现任	男	47	2010年11月09日	2019年12月29日	7,200,000	0	1,800,000		5,400,000
卢长军	副总经理	现任	男	43	2010年11月09日	2019年12月29日	4,500,000	0	0		4,500,000
姜毅	副总经理	现任	男	43	2016年12月29日	2019年12月29日	0	0	0		0
合计	--	--	--	--	--	--	351,630,001	0	28,135,500	0	323,494,501

## 二、公司董事、监事、高级管理人员变动情况

姓名	担任的职务	类型	日期	原因
耿伟	董事;副总经理	离任	2016年03月03日	耿伟先生因岗位调整原因,申请辞去公司第二届董事会董事、副总经理职务;耿伟先生充分了解公司技术

				及海外业务模式，为加速拓展海外业务，经公司讨论决定，委派耿伟先生负责海外业务的技术支持和管理，聘任为利亚德美国的副董事长，工作地点为美国，同时兼任美国平达的技术支持总监。
文光伟	独立董事	离任	2016年12月29日	任期满离任
廖宁放	独立董事	离任	2016年12月29日	任期满离任
朱晓励	董事	离任	2016年12月29日	任期满离任
孟庆海	监事会主席	离任	2016年12月29日	任期满离任
赵胜欢	监事会主席	任免	2016年12月29日	被聘为公司监事会主席
姜毅	副总经理	任免	2016年12月29日	被聘为公司副总经理
王晋勇	独立董事	任免	2016年12月29日	被聘为公司独立董事
叶金福	独立董事	任免	2016年12月29日	被聘为公司独立董事
朱桑	董事	任免	2016年12月29日	被聘为公司董事

### 三、任职情况

公司现任董事、监事、高级管理人员专业背景、主要工作经历以及目前在公司的主要职责

#### （一）董事成员

**李军先生**，1964年12月出生，中国国籍，无境外永久居留权，博士研究生学历。1987年7月至1991年12月任教于中央财经大学；1991年12月至1994年11月任蓝通新技术产业（集团）有限公司董事、副总裁；1995年8月至2010年11月任北京利亚德电子科技有限公司董事长；1999年5月至2003年9月兼任北京利亚德电子科技有限公司总经理；2003年9月至2006年9月兼任北京巴可利亚德电子科技有限公司副董事长、总裁；2009年4月至2010年11月，兼任北京利亚德电子科技有限公司总经理；2010年11月至今任本公司董事长、总经理；2009年11月至今任深圳利亚德光电有限公司执行董事；2010年12月至今任北京利亚德照明技术有限公司董事长、经理；2013年6月至今任利亚德（香港）有限公司唯一董事。

李军先生在LED应用领域具有20余年从业和管理经验，对LED及相关行业有着深刻的理解和见地。李军先生具有丰富的行业经验、企业管理经验和社会实践经验，自1998年至2005年连续两届担任北京市海淀区

区政协委员、2004年至2010年担任中国青年联合会常委、2002年至2006年担任中国青年企业家协会第八届副会长、2000年至2010年担任北京中关村外商投资企业协会第四届理事会副会长。目前李军先生担任中关村LED产业技术联盟理事长。2008年，李军先生被中关村科技园区海淀园授予“第二届海淀区科技园区优秀青年企业家”荣誉称号；2009年，被中国电子信息产业发展研究院评为“2009年中国信息产业年度经济人物”；被中关村管委会评为“中关村20年创新和发展做出突出贡献的个人”。

**谭连起先生**，1962年9月出生，中国国籍，无境外永久居留权，硕士研究生学历。1985年9月至1991年1月任职于北京重型电机厂；1991年2月至1991年6月任职于北京鼓风机厂；1991年7月至1993年8月任职于深圳华阳电子有限公司；1993年9月至1995年12月任蓝通新技术产业（集团）有限公司营销中心总经理；1998年6月至2010年11月任北京利亚德电子科技有限公司董事；1999年5月至2003年9月兼任北京利亚德电子科技有限公司副总经理；2003年9月至2007年8月任北京巴可利亚德电子科技有限公司中国区销售总监；2010年11月至今任本公司董事、副总经理；2010年12月至今任北京利亚德照明技术有限公司董事。

**袁波先生**，1970年6月出生，中国国籍，无境外永久居留权，大专学历。1993年12月至1995年7月任蓝通新技术产业（集团）有限公司沈阳分公司经理；1995年8月至2004年2月，任利亚德有限市场部总经理兼任总裁助理；2004年3月至今任利亚德有限/利亚德光电副总经理；2009年4月至2010年11月，兼任利亚德有限董事；2016年4月至今担任本公司董事。

**沙丽女士**，1962年5月出生，中国国籍，无境外永久居留权，本科学历，高级会计师职称。1987年8月至2000年1月，任职于北京牡丹电子集团公司财务处，历任主管会计、财务副总监；2000年2月至2001年6月，任北京牡丹技贸发展公司总会计师；2001年7月至2005年4月，任北京利亚德电子科技有限公司副总会计师；2005年4月至今任北京利亚德电子科技有限公司/本公司财务总监；2009年4月至今兼任北京利亚德电子科技有限公司/本公司董事。

**浮婵妮女士**，1962年5月出生，中国国籍，无境外永久居留权，本科学历，高级会计师职称。1987年8月至2000年1月，任职于北京牡丹电子集团公司财务处，历任主管会计、财务副总监；2000年2月至2001年6月，任北京牡丹技贸发展公司总会计师；2001年7月至2005年4月，任北京利亚德电子科技有限公司副总会计师；2005年4月至今任北京利亚德电子科技有限公司/本公司财务总监；2009年4月至今兼任北京利亚德电子科技有限公司/本公司董事。

**朱桑女士**，1970年11月出生，中国国籍，无境外永久居留权，硕士研究生学历，国家一级照明设计师。1992年9月至1993年12月任职于长沙科学仪器研究所；1994年3月至1996年11月任广东银雨灯饰有限公司广州分公司总经理；2001年11月至2016年9月任广州市河东电子有限公司董事副总裁；2016年10月至今任本公司文化事业部总经理。

**马传刚先生**，1970年7月出生，中国国籍，无境外永久居留权，硕士研究生学历。1995年7月至2001

年12月任武汉证券有限公司职员；2001年12月至2007年9月任中国证监会湖北监管局上市公司监管处主任科员、湖北证监局公职律师；2007年9月至2009年12月任浙江湖州金泰科技股份有限公司副总经理兼董事会秘书；2010年1月至今任瑞益荣融（北京）投资管理有限公司总经理；2014年7月至今任江西旭阳雷迪高科技股份有限公司监事；2015年12月至今任湖北宜化化工股份有限公司独立董事；2014年12月至今任北京德青源农业科技股份有限公司董事；2014年2月至今任武汉精测电子技术股份有限公司独立董事；2016年2月至今任武汉东湖高新集团股份有限公司独立董事；2016年11月至今任北京华录百纳影视股份有限公司独立董事；2013年11月至今担任本公司独立董事。

**叶金福先生**，1975年11月出生，中国国籍，无境外居留权，1999年毕业于厦门大学，2009年毕业于中央财经大学，会计硕士，中国注册会计师、中国注册资产评估师。1999年7月至2001年3月在聊城大学任职，科员；2001年3月至2008年12月在天健光华会计师事务所任职，授薪合伙人；2009年1月至2011年12月在天健正信会计师事务所任职，合伙人；2012年1月至今，在大华会计师事务所任职，合伙人；2015年5月至今，任笛东规划设计（北京）股份有限公司（未上市）独立董事；2015年10月至今，任北京数字政通科技股份有限公司独立董事；2017年2月至今，任首创证券有限责任公司独立董事。

**王晋勇先生**，1964年5月出生，中国国籍，无境外永久居留权，博士研究生学历，研究员，硕士生导师。1987年起在中国人民大学、北京市计划委员会、国家计委产业经济研究所、中国证监会、兴业证券、国金证券等单位工作；2013年2月至今任上海汇石投资管理有限公司董事长；2015年5月至今任西部证券股份有限公司独立董事；2015年9月至今任浙江精功科技股份有限公司独立董事；2016年2月至今任华金证券股份有限公司（非上市）独立董事。

## （二）监事成员

**赵胜欢先生**，1971年11月出生，中国国籍，无境外永久居留权，本科学历。1998年6月至2007年9月至今任北京利亚德电子科技有限公司/本公司研发工程师/研发部经理，2007年10月至2010年10月北京萤火虫科技有限公司总经理，2010年11月至今任利亚德光电股份有限公司系统集成部经理。

**白建军先生**，1975年9月出生，中国国籍，无境外永久居留权，大专学历。1998年6月至2002年3月任北京联想集团北京厂生产处PDA主管；2002年3月至2004年5月任北京联想集团北京厂生产处质控主管；2004年5月至2006年6月任北京英思沃通通信系统集成有限公司质量部经理；2006年6月至今任利亚德有限/利亚德光电质量部经理；2010年11月至今任本公司监事。

**潘彤女士**，1984年1月出生，中国国籍，无境外永久居留权，硕士研究生学历。2010年6月至今任利亚德有限/利亚德光电研发中心副经理；2010年11月至今任本公司监事。



## (三) 其他高级管理成员

**刘海一先生**，1967年1月出生，中国国籍，无境外永久居留权，本科学历。1988年12月至1993年8月任职于铁道部通信信号总公司；1993年8月至1996年5月任蓝通新技术产业（集团）有限公司重大项目部销售经理；1996年6月至2003年8月任北京利亚德电子科技有限公司销售经理；2003年9月至2006年8月任北京巴可利亚德电子科技有限公司中国区销售经理；2006年9月至今任北京利亚德电子科技有限公司/本公司副总经理；2009年4月至2010年11月兼任利亚德有限董事。

**卢长军先生**，1973年11月出生，中国国籍，无境外永久居留权，本科学历。1996年7月至2003年9月任利亚德有限研发项目经理；2003年9月至2007年1月任北京巴可利亚德电子科技有限公司研发项目经理；2007年2月至2008年2月，任职于北京天润科技有限责任公司；2008年2月至2010年11月任北京利亚德电子科技有限公司技术总监；2009年4月至2010年11月，兼任北京利亚德电子科技有限公司监事；2010年11月至今任本公司副总经理、技术总监。

**李楠楠女士**，1976年9月出生，中国国籍，无境外永久居留权，硕士研究生学历。2002年7月至2003年7月任职于北京华嘉经纬管理软件开发有限公司；2003年7月至2005年3月任北京亚飞汽车连锁（总店）有限公司董事局秘书处处长；2005年3月至2007年2月任北京利亚德电子科技有限公司总裁秘书；2007年2月至2008年4月任信元担保（中国）有限公司人力资源部总经理；2008年5月至2010年11月任北京利亚德电子科技有限公司总裁助理、董事会秘书；2010年11月至今任本公司副总经理、董事会秘书。

**姜毅先生**，1973年2月出生，中国国籍，无境外永久居留权，硕士研究生学历。1993年9月至1998年4月任中国南方工业集团公司光电技术工程师；1998年5月至2002年8月成立北京信能通数据系统有限公司并负责公司运营和项目管理；2002年9月至2004年8月在北京大学和法国ESSEC高等商学院攻读管理学国际双硕士学位；2004年9月至2011年12月先后担任法国拉法基集团中国区投后整合项目负责人以及拉法基集团（巴黎总部）集团管控和风险控制项目负责人；2012年1月至2016年3月任中国自动化集团公司运营副总裁；2016年4月至今任本公司首席运营官。

在股东单位任职情况

适用  不适用

在其他单位任职情况

适用  不适用

任职人员姓名	其他单位名称	在其他单位担任的职务	任期起始日期	任期终止日期	在其他单位是否领取报酬津贴
李军（董事长）	深圳利亚德	法定代表人、董事	2009年12月15日		否

李军（董事长）	利亚德电视	法定代表人、 董事长	2010年12月 24日		否
李军（董事长）	利亚德投资	法定代表人、 执行董事	2015年04月 21日		否
李军（董事长）	丝绸之路国际剧院有限公司	董事	2015年04月 03日		否
李军（董事长）	利亚德香港	董事	2013年06月 28日		否
李军（董事长）	First Victor Investment Limited	董事	2014年07月 28日		否
谭连起（董事）	利亚德电视	董事	2010年12月 24日		否
谭连起（董事）	金达照明	董事	2014年05月 06日		否
谭连起（董事）	励丰文化	董事	2015年09月 06日		否
谭连起（董事）	金立翔	董事	2016年02月 04日		否
谭连起（董事）	德火新媒体	执行董事	2013年11月 15日		否
谭连起（董事）	品能光电	董事长	2015年06月 30日	2018年06月30 日	否
谭连起（董事）	厦门合道	董事长	2000年02月 02日		否
沙丽（董事）	励丰文化	董事	2015年07月 10日		否
沙丽（董事）	金立翔	董事	2016年02月 04日		否
沙丽（董事）	品能光电	监事	2015年06月 30日	2018年06月30 日	否
沙丽（董事）	蓝硕数码	董事	2016年09月 13日		否
沙丽（董事）	普瑞照明	董事	2016年09月 13日		否
沙丽（董事）	万科时代	董事	2016年09月 08日		否
李楠楠（高管）	金达照明	董事	2015年07月 10日		否

李楠楠（高管）	励丰文化	董事	2015年09月06日		否
李楠楠（高管）	利亚德投资	监事	2015年04月21日		否
李楠楠（高管）	金立翔	董事	2016年02月04日		否
李楠楠（高管）	品能光电	董事	2015年06月30日	2018年06月30日	否
李楠楠（高管）	黑晶科技	副董事长	2016年02月02日	2019年02月02日	否
李楠楠（高管）	中天照明	董事	2016年07月14日		否
李楠楠（高管）	蓝硕数码	董事	2016年09月13日		否
李楠楠（高管）	普瑞照明	董事	2016年09月13日		否
李楠楠（高管）	万科时代	董事	2016年09月08日		否
李楠楠（高管）	君泽照明	董事	2017年03月06日		否
刘海一（高管）	利亚德电视	董事	2010年12月24日		否
袁波（高管）	金达照明	董事	2015年07月10日		否
袁波（高管）	励丰文化	董事	2015年09月06日		否
袁波（高管）	金立翔	董事	2016年02月04日		否
袁波（高管）	品能光电	董事	2015年06月30日	2018年06月30日	否
袁波（高管）	中天照明	董事	2016年07月14日		否
袁波（高管）	君泽照明	董事	2017年03月06日		否
姜毅（高管）	蓝硕数码	董事	2016年09月13日		否
姜毅（高管）	普瑞照明	董事	2016年09月13日		否

王晋勇（独立董事）	上海汇石投资管理有限公司	董事长			是
王晋勇（独立董事）	西部证券股份有限公司	独立董事	2015年05月19日	2017年11月02日	是
王晋勇（独立董事）	浙江精功科技股份有限公司	独立董事	2015年08月28日	2018年08月29日	是
王晋勇（独立董事）	华金证券股份有限公司（非上市）独立董事	独立董事	2016年02月01日	2016年02月01日	是
马传刚（独立董事）	江西旭阳雷迪高科技股份有限公司	监事	2014年07月11日	2017年07月10日	是
马传刚（独立董事）	湖北宜化化工股份有限公司	独立董事	2015年12月27日	2018年12月26日	是
马传刚（独立董事）	北京德青源农业科技股份有限公司	董事	2014年12月31日	2017年12月30日	否
马传刚（独立董事）	武汉东湖高新集团股份有限公司	独立董事	2016年02月23日	2019年02月22日	是
马传刚（独立董事）	武汉精测电子技术股份有限公司	独立董事	2014年02月13日	2016年01月22日	是
马传刚（独立董事）	北京瑞益旭阳投资中心(有限合伙)	委派代表、法定代表人	2011年04月06日		否
马传刚（独立董事）	北京瑞益德源投资中心(有限合伙)	委派代表、法定代表人	2012年01月06日		否
马传刚（独立董事）	瑞益荣融（北京）投资管理有限公司	总经理	2010年01月01日		是
马传刚（独立董事）	利亚德光电股份有限公司	独立董事	2013年11月08日	2019年12月29日	是
叶金福（独立董事）	大华会计师事务所	合伙人	2012年01月01日		是
叶金福（独立董事）	笛东规划设计（北京）股份有限公司（未上市）	独立董事	2015年05月01日	2018年05月01日	是
叶金福（独立董事）	北京数字政通科技股份有限公司	独立董事	2015年10月14日	2018年10月14日	是
叶金福（独立董事）	首创证券有限责任公司	独立董事	2017年02月21日	2020年02月21日	是
在其他单位任职情况的说明	无				

公司现任及报告期内离任董事、监事和高级管理人员近三年证券监管机构处罚的情况

适用  不适用

#### 四、董事、监事、高级管理人员报酬情况

董事、监事、高级管理人员报酬的决策程序、确定依据、实际支付情况

报酬的决策程序：公司薪酬与考核委员会对董事、监事及高级管理人员的薪酬方案进行研究并提出建议，董事、监事报酬由股东大会审议通过，高级管理人员报酬由董事会审议通过。

报酬确定依据：在公司领取薪酬的董事、监事、高级管理人员的薪酬和绩效考核方案根据公司薪酬体系和绩效考核体系实施。

报酬的实际支付情况：报告期内，公司已向董事、监事及管理人员全额支付薪酬。

公司报告期内董事、监事和高级管理人员报酬情况

单位：万元

姓名	职务	性别	年龄	任职状态	从公司获得的税前报酬总额	是否在公司关联方获取报酬
李军	董事长、总经理	男	52	现任	21.9	否
谭连起	董事、副总经理	男	54	现任	26.6	否
耿伟	董事、副总经理	男	51	现任	21.6	否
沙丽	董事、财务总监	女	54	现任	25.8	否
浮婵妮	董事	女	37	现任	17.92	否
马传刚	独立董事	男	46	现任	6	否
文光伟	独立董事	男	53	现任	6	否
廖宁放	独立董事	男	56	现任	6	否
袁波	副总经理	男	46	现任	25.4	否
刘海一	副总经理	男	47	现任	30.76	否
卢长军	副总经理	男	43	现任	29.78	否
李楠楠	副总经理、董事会秘书	女	40	现任	25.4	否
孟庆海	监事会主席	男	40	现任	30.4	否
白建军	监事	男	41	现任	17.9	否
潘彤	监事	女	32	现任	14.53	否
朱晓励	董事	女	57	离任	18	否
朱桑	董事	女	47	现任	8.41	否
赵胜欢	监事会主席	男	45	现任	20.72	否
姜毅	副总经理	男	45	现任	47.83	否
叶金福	独立董事	男	41	现任	0.05	否
王晋勇	独立董事	男	52	现任	0.05	否
合计	--	--	--	--	401.05	--

公司董事、高级管理人员报告期内被授予的股权激励情况

适用  不适用

## 五、公司员工情况

### 1、员工数量、专业构成及教育程度

母公司在职员工的数量（人）	550
主要子公司在职员工的数量（人）	2,841
在职员工的数量合计（人）	3,405
当期领取薪酬员工总人数（人）	3,391
母公司及主要子公司需承担费用的离退休职工人数（人）	12
专业构成	
专业构成类别	专业构成人数（人）
生产人员	1,075
销售人员	485
技术人员	543
财务人员	118
行政人员	413
管理类人员	241
工程类人员	516
合计	3,391
教育程度	
教育程度类别	数量（人）
硕士及以上	111
本科	1,030
专科	694
高中及中专	953
高中以下	603
合计	3,391

### 2、薪酬政策

公司严格按照《中华人民共和国劳动合同法》和有关劳动法律法规的规定，向员工提供稳定而有竞争力的薪酬，员工薪酬以按岗定薪与绩效考核相结合，充分调动员工的积极性和创造性，不断提高员工的满意度和忠诚度；公司退休职工费用由社会统筹，无需公司承担。

### 3、培训计划

公司非常注重员工的培训工作，积极寻求各种培训资源和渠道，建立了较为完善的培训体系。在引进外部培训资源的同时，公司还建立了内部讲师队伍，培养了一批不同层次的内部讲师。公司每年根据发展需求制定详细的培训计划，有针对性的开展如新人入职培训、在职人员业务培训、管理者提升培训、普法培训、安全培训、素质拓展等，从而切实有效的加强企业文化和提高各类人员的专业水平。

### 4、劳务外包情况

适用 不适用

工时：2378852

金额：74701790.14

## 第九节 公司治理

### 一、公司治理的基本状况

报告期内，公司严格按照《公司法》、《证券法》、《上市公司治理准则》、《深圳证券交易所创业板股票上市规则》、《深圳证券交易所创业板上市公司规范运作指引》和有关的法律法规、规范性文件的要求，不断地完善公司治理结构，建立健全公司内部控制制度，以进一步提高公司治理水平。截至报告期末，公司治理的实际状况符合中国证监会、深圳证券交易所等发布的法律法规和规范性文件的要求。

#### (一) 关于股东与股东大会

公司严格按照《公司章程》、《股东大会议事规则》等规定和要求，规范地召集、召开股东大会，平等对待所有股东，并尽可能为股东参加股东大会提供便利，使其充分行使股东权利。

#### (二) 关于公司与控股股东

公司控股股东为自然人李军先生，担任公司的董事长。作为控股股东，李军先生严格规范自己的行为，没有超越股东大会直接或间接干预公司的决策和经营活动。公司拥有独立完整的业务和自主经营能力，在业务、人员、资产、机构、财务上拥有独立完整的体系，公司董事会、监事会和内部机构独立运作。

#### (三) 关于董事和董事会

公司董事会共有9名董事，其中包括3名独立董事，下设战略委员会、薪酬与考核委员会、审计委员会和提名委员会四个专门委员会。董事会的人数和人员构成符合《公司法》等相关法律法规和《公司章程》的规定。董事会及成员能够根据《深圳证券交易所创业板上市公司规范运作指引》、《董事会议事规则》、《独立董事制度》等制度运作并开展工作，出席董事会和股东大会，勤勉尽责地履行职责和义务，同时参加培训，熟悉相关法律法规。

#### (四) 关于监事和监事会

公司监事会设监事3名，其中职工监事1名，监事会的人数和构成符合法律、法规的要求。各位监事能够按照《监事会议事规则》的要求，认真履行自己的职责，对公司重大事项、关联交易、财务状况以及董事、高管人员履行职责的合法合规性进行监督。

#### (五) 绩效评价与激励约束机制

公司已经建立和完善了公正、透明的高级管理人员的绩效考核标准和激励约束机制，公司高管人员实行基本年薪与年终绩效考核的薪酬体系，期权设计也充分考虑到这一点。高级管理人员的聘任公开、透明，符合法律、法规的规定。



## (六) 信息披露与透明度

公司严格按照有关法律法规之规定，加强信息披露事务管理，履行信息披露义务，并指定巨潮资讯网为公司信息披露的网站和《中国证券报》、《上海证券报》、《证券时报》、《证券日报》作为公司信息披露的报纸，真实、准确、及时、完整地披露信息，确保所有投资者公平获取公司信息。公司按照《投资者关系管理制度》、《特定对象来访接待管理制度》的要求，加强与投资者的沟通，促进投资者对公司的了解和认同。

## (七) 关于相关利益者

公司充分尊重和维护相关利益者的合法权益，实现股东、员工、公司利益相关方、社会等各方利益的协调平衡，共同推动公司持续、健康的发展。

公司治理的实际状况与中国证监会发布的有关上市公司治理的规范性文件是否存在重大差异

是  否

公司治理的实际状况与中国证监会发布的有关上市公司治理的规范性文件不存在重大差异。

## 二、公司相对于控股股东在业务、人员、资产、机构、财务等方面的独立情况

公司严格按照《公司法》、《证券法》等法律法规和《公司章程》的要求规范运作，建立、健全公司法人治理结构。公司与控股股东、实际控制人在业务、人员、资产、机构、财务等方面完全分开，具有独立完整的业务及自主经营能力。公司所有的生产经营或重大事项均根据《公司章程》及相关制度的规定由经理层、董事会、股东大会讨论确定，不存在受控于控股股东、实际控制人的情形。

### 1. 业务独立情况

公司与控股股东、实际控制人及其控制的其他企业不存在同业竞争。公司拥有独立完整的研发、生产、采购及销售系统，制定了独立的财务核算体系、劳动人事管理，独立开展业务，独立核算和决策，独立承担责任与风险，公司不依赖股东及其它关联方进行生产经营活动。

### 2. 人员独立情况

公司的董事、监事、高级管理人员的任职，均按照《公司法》及其他法律、法规、规范性文件、《公司章程》规定的程序进行。公司总经理、副总经理、财务总监和董事会秘书等高级管理人员均在公司工作并领取薪酬，没有在控股股东、实际控制人及其控制的其他企业中担任除董事、监事以外的任何职务及领取薪酬。公司的财务人员也不存在在控股股东、实际控制人或其控制的其他企业中兼职的情况。公司建立独立的人事管理系统，与员工签订劳动合同，建立独立的工资管理、福利与社会保障体系。

### 3. 资产独立情况

公司合法拥有与主营业务相关的土地、厂房、机器设备以及商标、专利、非专利技术的所有权或者使

用权。公司与股东之间的资产产权界定清晰，生产经营场所独立，不存在依靠股东的生产经营场所进行生产经营的情况。公司不存在以公司资产、权益或信誉为股东及其附属企业的债务提供担保的情形，公司对全部资产拥有完整的控制支配权，不存在货币资金或其他资产被股东占用而损害公司利益的情况，公司资产完整且独立。

#### 4.机构独立情况

公司建立了股东大会、董事会、监事会等完备的治理结构，根据经营发展的需要，建立了符合公司实际情况的独立、完整的经营管理机构。该等机构依照《公司章程》和内部管理制度体系独立行使自己的职权。公司生产经营和办公机构独立，不存在与股东混合经营的情形。

#### 5.财务独立情况

公司设有独立的财务会计部门和内部审计部门，并配备专职财务管理人员及内部审计人员。公司制定了独立于控股股东的财务管理制度和内部审计管理制度，并建立了独立的会计核算体系。公司具有独立的银行账户并依法独立纳税。公司不存在货币资金或其他资产被股东单位或其他关联方占用的情况，也不存在为股东及其下属单位、其他关联企业提供担保的情况。

### 三、同业竞争情况

适用  不适用

### 四、报告期内召开的年度股东大会和临时股东大会的有关情况

#### 1、本报告期股东大会情况

会议届次	会议类型	投资者参与比例	召开日期	披露日期	披露索引
2016年第一次临时股东大会	临时股东大会	0.02%	2016年03月10日	2016年03月10日	巨潮资讯网 www.cninfo.com.cn 《2016年第一次临时股东大会决议公告》(编号:2016-018)
2015年度股东大会	年度股东大会	0.05%	2016年04月08日	2016年04月08日	巨潮资讯网 www.cninfo.com.cn 《2015年度股东大会决议公告》(编号:2016-033)
2016年第二次临时股东大会	临时股东大会	0.04%	2016年05月09日	2016年05月09日	巨潮资讯网 www.cninfo.com.cn 《2016年第二次临

						时股东大会决议公告》(编号: 2016-054)
2016 年第三次临时股东大会	临时股东大会	0.17%	2016 年 07 月 14 日	2016 年 07 月 14 日		巨潮资讯网 www.cninfo.com.cn 《2016 年第三次临时股东大会决议公告》(编号: 2016-078)
2016 年第四次临时股东大会	临时股东大会	0.10%	2016 年 09 月 12 日	2016 年 09 月 12 日		巨潮资讯网 www.cninfo.com.cn 《2016 年第四次临时股东大会决议公告》(编号: 2016-114)
2016 年第五次临时股东大会	临时股东大会	0.10%	2016 年 10 月 25 日	2016 年 10 月 25 日		巨潮资讯网 www.cninfo.com.cn 《2016 年第五次临时股东大会决议公告》(编号: 2016-141)
2016 年第六次临时股东大会	临时股东大会	0.11%	2016 年 12 月 29 日	2016 年 12 月 29 日		巨潮资讯网 www.cninfo.com.cn 《2016 年第六次临时股东大会决议公告》(编号: 2016-161)

## 2、表决权恢复的优先股股东请求召开临时股东大会

适用  不适用

## 五、报告期内独立董事履行职责的情况

### 1、独立董事出席董事会及股东大会的情况

独立董事出席董事会情况						
独立董事姓名	本报告期应参加董事会次数	现场出席次数	以通讯方式参加次数	委托出席次数	缺席次数	是否连续两次未亲自参加会议
文光伟	18	18	0	0	0	否
廖宁放	18	18	0	0	0	否
马传刚	20	20	0	0	0	否

王晋勇	2	2	0	0	0	否
叶金福	2	2	0	0	0	否

连续两次未亲自出席董事会的说明

不适用

## 2、独立董事对公司有关事项提出异议的情况

独立董事对公司有关事项是否提出异议

是  否

报告期内独立董事对公司有关事项未提出异议。

## 3、独立董事履行职责的其他说明

独立董事对公司有关建议是否被采纳

是  否

独立董事对公司有关建议被采纳或未被采纳的说明

公司独立董事文光伟先生、廖宁放先生、马传刚先生、王晋勇先生、叶金福先生能够严格按照《公司章程》、《独立董事工作制度》等的规定，本着对公司、股东负责的态度，忠实、勤勉地履行职责，按时出席相关会议，认真审议各项议案，客观地发表自己的看法及观点，积极深入公司及控股子公司现场调研，了解公司生产经营状况和内部控制的建设及董事会决议、股东会决议的执行情况，并利用自己的专业知识做出独立、公正的判断。在报告期内，对公司年报事项、股权激励行权事项、闲置募集资金暂时补充流动资金事项、重大资产重组、非公开发行等事项进行审核并出具了独立董事意见，有效保证了公司董事会决策的公正性和客观性，维护了公司整体利益和广大中小股东的合法权益，为公司的规范运作和健康发展发挥了积极作用。

## 六、董事会下设专门委员会在报告期内履行职责情况

公司董事会下设四个专门委员会，分别为审计委员会、薪酬与考核委员会、提名委员会及战略委员会。2016年各专门委员会本着勤勉尽责的原则，按照有关法律法规、规范性文件及公司各专门委员会工作细则的有关规定开展相关工作。四个专门委员会自成立起一直按照相应的议事规则运作，在公司内部审计、人才选拔、薪酬与考核等各个方面发挥着积极的作用。

### 1. 审计委员会的履职情况

审计委员会根据《公司法》、《证券法》、《公司章程》等有关规定，积极履行职责。报告期内，审计委员会审查了公司内部控制制度及执行情况，审核了公司所有重要的会计政策，定期了解公司财务状况和经营情况，督促和指导内审部门对公司财务管理运行情况进行定期和不定期的检查和评估，委员会认为

公司内控制度体系符合法律、法规及《公司章程》的要求，适应当前公司生产经营实际情况的需要，并能够得到有效的执行。同时，审计委员会还就下列事项展开工作：（1）与会计师事务所就年度审计报告编制进行沟通与交流；（2）与公司审计部就公司的内部控制制度的完善与执行保持沟通；（3）审议公司内审部门提交的季度工作报告，年度工作计划；（4）对会计师事务所的工作进行评价，并向董事会提出续聘建议。

#### 2.薪酬与考核委员会的履职情况

薪酬与考核委员会对公司董事和高级管理人员的薪酬情况进行了审核，认为其薪酬标准和年度薪酬总额的确定符合公司相关薪酬管理制度的规定。同时，薪酬与考核委员会不断探讨绩效考核体系的进一步完善。报告期内，薪酬与考核委员会召开了一次会议，审议通过了《关于对<股票期权激励计划>激励对象及股票期权数量、行权价格进行调整的议案》、《关于首期股票期权激励计划首次授予期权第三个行权期可行权的议案》、《关于首期股票期权激励计划预留授予期权第二个行权期可行权的议案》。

#### 3.提名委员会的履职情况

报告期内，提名委员会认真履行职责，对公司董事会规模和人员结构的情况、董事和经理人员的任职资格等相关事宜提出建议；报告期内，提名委员会召开了二次会议，成员全部出席会议，审议并通过了《关于选举袁波为公司董事及审计委员会委员的议案》；审议并通过了《关于公司董事会换届并推举第三届董事会董事候选人的议案》。

#### 4. 战略委员会的履职情况

2016年公司战略委员会认真履行职责，按照《公司章程》的相关规定，勤勉尽责，积极开展工作。

## 七、监事会工作情况

监事会在报告期内的监督活动中发现公司是否存在风险

是  否

公司监事会对报告期内的监督事项无异议。

## 八、高级管理人员的考评及激励情况

公司建立了完善的人力资源管理体系，包括招聘、培训、薪酬福利体系、绩效评估体系等。公司高级管理人员的收入与工作绩效直接挂钩。在公司领取薪酬的董事、监事和高级管理人员的报酬，依据公司绩效考核管理办法予以确定。薪酬与考核委员会负责对高级管理人员的工作能力、履职情况、责任目标完成情况进行考评，制定薪酬方案，并报公司董事会薪酬与考核委员会审议。

报告期内，公司高级管理人员能够严格按照《公司法》、《公司章程》及国家有关法律法规认真履行

职责，积极落实公司股东大会和董事会相关决议，认真履行了工作职责。公司各项考评及激励机制执行情况良好，起到了应有的激励和约束作用。

## 九、内部控制评价报告

### 1、报告期内发现的内部控制重大缺陷的具体情况

是  否

### 2、内控自我评价报告

内部控制评价报告全文披露日期	2017 年 03 月 28 日	
内部控制评价报告全文披露索引	巨潮资讯网 <a href="http://www.cninfo.com.cn">www.cninfo.com.cn</a>	
纳入评价范围单位资产总额占公司合并财务报表资产总额的比例	100.00%	
纳入评价范围单位营业收入占公司合并财务报表营业收入的比例	100.00%	
缺陷认定标准		
类别	财务报告	非财务报告
定性标准	<p>一、重大缺陷，是指一个或多个控制缺陷的组合，可能导致企业严重偏离控制目标。认定标准：1、对已经签发的财务报告重报更正错误（由于政策变化或其他客观因素变化导致的对以前年度的追溯调整除外）</p> <p>2、注册会计师发现的、未被识别的当期财务报告的重大错报；3、公司董事、监事及高级管理人员出现舞弊行为；4、公司监事会、审计委员会、内部审计机构对内部控制监督无效；5、因严重违反国家会计法律法规和企业会计准则、行业财务制度，受到国家机关在行业以上范围内通报、处罚。</p> <p>二、重要缺陷，是指一个或多个控制缺陷的组合，其严重程度和经济后果低于重大缺陷，但仍有可能导致企业偏离控制目标。认定标准：1、未根据一般公认的会计准则对会计政策进行选择和应用的控制；2、未对非常规或复杂交易进行有效控制；3、未建立反舞弊程序及控制措施；4、未对期末财务报告过程进行有效控制。</p> <p>三、一般缺陷，除上述重大缺陷、重要缺陷以外的缺陷。</p>	<p>一、重大缺陷认定标准：1、严重违反国家法律法规，受到 15 万元以上处罚；2、公司缺乏民主决策程序；3、公司决策程序不科学导致重大决策失误；4、公司高级管理人员或关键技术人员流失严重；5、出现严重的产品质量问题，并造成严重后果；6、公司遭受证监会处罚或证券交易所警告；7、重要业务缺乏制度控制或控制失效；8、媒体出现负面新闻公司未及时澄清或应对，对公司造成严重影响。</p> <p>二、重要缺陷认定标准：1、存在违反公司内部制度并造成损失；2、公司具备民主决策程序但不完善；3、公司民主决策程序不科学导致一般性决策失误；4、公司关键岗位人员流失严重；5、公司产品出现质量问题，对公司存在影响但未造成严重后果；6、公司重要业务控制制度或控制活动存在缺陷；7、媒体出现负面新闻，对公司造成较大影响。</p> <p>三、一般缺陷，公司存在的除重大缺陷及重要缺陷的其他缺陷。</p>

定量标准	需要添加表格	需要添加表格
财务报告重大缺陷数量（个）		0
非财务报告重大缺陷数量（个）		0
财务报告重要缺陷数量（个）		0
非财务报告重要缺陷数量（个）		0

## 十、内部控制审计报告或鉴证报告

不适用

## 第十节 公司债券相关情况

公司是否存在公开发行并在证券交易所上市，且在年度报告批准报出日未到期或到期未能全额兑付的公司债券  
是

### 一、公司债券基本信息

债券名称	债券简称	债券代码	发行日	到期日	债券余额（万元）	利率	还本付息方式
利亚德光电股份有限公司 2016年面向合格投资者公开发行公司债券 (第一期)	16利德01	112451	2016年09月23日	2021年09月23日	90,000	4.00%	本期公司债券按年付息、到期一次还本
公司债券上市或转让的交易场所	深交所集中竞价系统和综合协议交易平台						
投资者适当性安排	本期债券上市后将被实施投资者适当性管理，仅限合格投资者参与交易，公众投资者认购或买入的交易行为无效						
报告期内公司债券的付息兑付情况	报告期未到付息日及兑付日						
公司债券附发行人或投资者选择权条款、可交换条款等特殊条款的，报告期内相关条款的执行情况（如适用）。	不适用						

### 二、债券受托管理人和资信评级机构信息

债券受托管理人：							
名称	中信建投证券股份有限公司	办公地址	北京市朝阳区安立路66号4号楼	联系人	田斌、聂绪雯	联系人电话	010-65608434
报告期内对公司债券进行跟踪评级的资信评级机构：							
名称	联合信用评级有限公司		办公地址	天津市南开区水上公园北道38号爱俪园公寓508			
报告期内公司聘请的债券受托管理人、资信评级机构发生变更的，变更的原因、履行的程序、对投资者利益的影响等（如适用）	不适用						



### 三、公司债券募集资金使用情况

公司债券募集资金使用情况及履行的程序	16 利德 01 债券募集资金净额为 89,460.00 万元，截至报告期末，募集资金已全部使用完毕，其中 3.446 亿元偿还公司债券，剩余 5.5 亿元用于补充公司流动资金，符合债券募集说明书约定。
年末余额（万元）	0
募集资金专项账户运作情况	公司公开发行公司债券募集资金已存入公司在中国民生银行北京分行开设的专项账户，并与银行及债券受托管理人签署了《账户及资金三方监管协议》。
募集资金使用是否与募集说明书承诺的用途、使用计划及其他约定一致	是

### 四、公司债券信息评级情况

经联合评级综合评定，发行人主体信用等级为AA，本期债券信用等级为AA。根据监管部门和联合信用评级有限公司（联合评级）对跟踪评级的有关要求，联合评级将在本次（期）债券存续期内，在每年利亚德光电股份有限公司年报公告后两个月内进行一次定期跟踪评级，并在本次（期）债券存续期内根据有关情况进行不定期跟踪评级。

联合评级对本次债券的跟踪评级报告将在本公司网站和交易所网站公告，且在交易所网站公告的时间不晚于在本公司网站、其他交易场所、媒体或者其他场合公开披露的时间；同时，跟踪评级报告将报送利亚德光电股份有限公司、监管部门等。

### 五、公司债券增信机制、偿债计划及其他偿债保障措施

报告期内债券增信机制、偿债计划及其他偿债保障措施未发生变更。

### 六、报告期内债券持有人会议的召开情况

报告期内未召开债券持有人会议。

### 七、报告期内债券受托管理人履行职责的情况

报告期内，中信建投证券股份有限公司作为“利亚德光电股份有限公司2016年面向合格投资者公开发行公司债券（第一期）”（证券代码：112451）的受托管理人，依据《证券法》、《公司法》、《公司债券发行与交易管理办法》及《债券持有人会议规则》等相关规定，持续关注利亚德光电股份有限公司的经营状况、财务状况及资信状况积极行使受托管理人职责，维护债券持有人的合法权益。

## 八、截至报告期末公司近 2 年的主要会计数据和财务指标

单位：万元

项目	2016 年	2015 年	同期变动率
息税折旧摊销前利润	92,743.33	48,376.16	91.71%
投资活动产生的现金流量净额	-102,892.82	-115,954.09	11.26%
筹资活动产生的现金流量净额	125,872.79	140,787.90	-10.59%
期末现金及现金等价物余额	87,924.99	61,183.44	43.71%
流动比率	207.00%	183.00%	24.00%
资产负债率	45.61%	54.44%	-8.83%
速动比率	124.00%	113.00%	11.00%
EBITDA 全部债务比	25.00%	17.00%	8%
利息保障倍数	12.15	12.7	-4.33%
现金利息保障倍数	2.27	5.84	-61.13%
EBITDA 利息保障倍数	13.61	14.49	-6.07%
贷款偿还率	78.00%	23.00%	55.00%
利息偿付率	67.00%	28.00%	39.00%

上述会计数据和财务指标同比变动超过 30%的主要原因

√ 适用 □ 不适用

1、息税折旧摊销前利润：报告期较上年同期增长91.71%，主要原因是报告期内销售订单增加，利润增加；

2、EBITDA全部债务比：报告期较上年同期增长47.13%，主要原因是报告期内公司净利润增加，债务减少；

3、现金利息保障倍数：报告期较上年同期减少61.06%，主要原因是报告期内经营活动流量净额增加，利息增加；

4、贷款偿还率：报告期较上年同期增长232.09%，主要原因是报告期内偿还贷款金额较上年同期增加；

5、利息偿付率：报告期较上年同期增长138.98%，主要原因是报告期内支付的利息较上年同期增加。

## 九、报告期内对其他债券和债务融资工具的付息兑付情况

报告期内，公司无其他债券和债务融资工具。

## 十、报告期内获得的银行授信情况、使用情况以及偿还银行贷款的情况

截止至2016年12月31日，银行授信金额为16.74亿元，已使用银行授信金额8.80亿元，未使用银行授信额度为7.94亿元。

报告期内按时归还各项银行贷款，无逾期未归还的银行贷款，无展期及减免情况。

## 十一、报告期内执行公司债券募集说明书相关约定或承诺的情况

报告期内，公司严格按照公司债券募集说明书的约定使用募集资金。

## 十二、报告期内发生的重大事项

报告期内未发生《公司债券发行与交易管理办法》第四十五条列示的重大事项。

## 十三、公司债券是否存在保证人

是  否

## 第十一节 财务报告

### 一、审计报告

审计意见类型	标准的无保留意见
审计报告签署日期	2017 年 03 月 27 日
审计机构名称	立信会计师事务所（特殊普通合伙）
审计报告文号	信会师报字[2017]第 ZB10372 号
注册会计师姓名	李璟，辛文学

审计报告正文

### 审计报告

信会师报字[2017]第ZB10372号

#### 利亚德光电股份有限公司全体股东：

我们审计了后附的利亚德光电股份有限公司（以下简称利亚德公司）财务报表，包括2016年12月31日的合并及公司资产负债表、2016年度合并及公司利润表、合并及公司现金流量表、合并及公司所有者权益变动表以及财务报表附注。

#### 一、管理层对财务报表的责任

编制和公允列报财务报表是利亚德公司管理层的责任。这种责任包括：（1）按照企业会计准则的规定编制财务报表，并使其实现公允反映；（2）设计、执行和维护必要的内部控制，以使财务报表不存在由于舞弊或错误导致的重大错报。

#### 二、注册会计师的责任

我们的责任是在执行审计工作的基础上对财务报表发表审计意见。我们按照中国注册会计师审计准则的规定执行了审计工作。中国注册会计师审计准则要求我们遵守中国注册会计师职业道德守则，计划和执行审计工作以对财务报表是否不存在重大错报获取合理保证。

审计工作涉及实施审计程序，以获取有关财务报表金额和披露的审计证据。选择的审计程序取决于注册会计师的判断，包括对由于舞弊或错误导致的财务报表重大错报风险的评估。在进行风险评估时，注册会计师考虑与财务报表编制和公允列报相关的内部控制，以设计恰当的审计程序，但目的并非对内部控制的有效性发表意见。审计工作还包括评价管理层选用会计政策的恰当性和作出会计估计的合理性，以及评

价财务报表的总体列报。

我们相信，我们获取的审计证据是充分、适当的，为发表审计意见提供了基础。

### 三、审计意见

我们认为，利亚德公司财务报表在所有重大方面按照企业会计准则的规定编制，公允反映了利亚德公司2016年12月31日的合并及公司财务状况以及2016年度的合并及公司经营成果和现金流量。

## 二、财务报表

财务附注中报表的单位为：人民币元

### 1、合并资产负债表

编制单位：利亚德光电股份有限公司

2016年12月31日

单位：元

项目	期末余额	期初余额
流动资产：		
货币资金	967,296,593.61	640,720,452.39
结算备付金		
拆出资金		
以公允价值计量且其变动计入当期损益的金融资产	57,385,419.82	5,565,941.06
衍生金融资产		
应收票据	16,326,910.79	12,638,791.43
应收账款	1,767,071,981.93	1,149,672,496.23
预付款项	81,999,781.67	62,203,587.27
应收保费		
应收分保账款		
应收分保合同准备金		
应收利息		
应收股利	17,348,601.02	
其他应收款	115,300,201.29	71,873,488.69
买入返售金融资产		
存货	1,976,321,912.01	1,138,462,103.40
划分为持有待售的资产		
一年内到期的非流动资产	9,090,071.38	

其他流动资产	120,696,437.32	56,185,222.85
流动资产合计	5,128,837,910.84	3,137,322,083.32
非流动资产：		
发放贷款及垫款		
可供出售金融资产	85,898,705.23	25,557,033.93
持有至到期投资		
长期应收款		12,061,840.00
长期股权投资	85,357,392.63	1,258,377.24
投资性房地产	30,518,169.18	25,963,313.73
固定资产	642,511,060.76	595,628,767.45
在建工程	29,168,213.38	4,548,538.00
工程物资		
固定资产清理		
生产性生物资产		
油气资产		
无形资产	429,492,307.73	438,538,635.28
开发支出		
商誉	1,701,720,800.59	971,064,684.52
长期待摊费用	15,246,789.13	16,616,037.15
递延所得税资产	44,788,806.60	30,949,197.48
其他非流动资产	22,268,485.36	22,316,926.80
非流动资产合计	3,086,970,730.59	2,144,503,351.58
资产总计	8,215,808,641.43	5,281,825,434.90
流动负债：		
短期借款	579,101,578.15	590,210,307.35
向中央银行借款		
吸收存款及同业存放		
拆入资金		
以公允价值计量且其变动计入当期损益的金融负债		
衍生金融负债		
应付票据	234,849,335.01	77,108,395.57
应付账款	864,917,858.57	552,611,725.87
预收款项	250,287,034.41	163,350,506.64

卖出回购金融资产款		
应付手续费及佣金		
应付职工薪酬	44,702,800.97	34,100,953.29
应交税费	119,349,719.41	160,441,374.50
应付利息	3,353,774.16	1,160,280.17
应付股利	25,795.82	15,142,607.74
其他应付款	261,657,048.58	114,799,281.60
应付分保账款		
保险合同准备金		
代理买卖证券款		
代理承销证券款		
划分为持有待售的负债		
一年内到期的非流动负债	5,078,794.13	6,771,915.88
其他流动负债	109,105,334.62	
流动负债合计	2,472,429,073.83	1,715,697,348.61
非流动负债：		
长期借款	113,221,938.17	1,060,992,774.08
应付债券	903,870,000.00	
其中：优先股		
永续债		
长期应付款	650,859.35	
长期应付职工薪酬		
专项应付款		
预计负债	25,522,291.28	21,700,212.54
递延收益	80,267,645.99	61,889,874.61
递延所得税负债	141,590,853.53	
其他非流动负债	9,434,201.64	15,256,021.31
非流动负债合计	1,274,557,789.96	1,159,838,882.54
负债合计	3,746,986,863.79	2,875,536,231.15
所有者权益：		
股本	814,455,325.00	755,578,424.00
其他权益工具		
其中：优先股		
永续债		

资本公积	2,411,526,125.51	978,426,929.97
减：库存股		
其他综合收益	-10,887,879.70	11,736,235.58
专项储备		
盈余公积	41,910,910.65	22,403,693.34
一般风险准备		
未分配利润	1,197,025,549.00	600,593,715.64
归属于母公司所有者权益合计	4,454,030,030.46	2,368,738,998.53
少数股东权益	14,791,747.18	37,550,205.22
所有者权益合计	4,468,821,777.64	2,406,289,203.75
负债和所有者权益总计	8,215,808,641.43	5,281,825,434.90

法定代表人：李军

主管会计工作负责人：沙丽

会计机构负责人：张晓雪

## 2、母公司资产负债表

单位：元

项目	期末余额	期初余额
流动资产：		
货币资金	288,225,026.74	175,160,860.81
以公允价值计量且其变动计入当期损益的金融资产		
衍生金融资产		
应收票据	5,877,590.16	6,434,870.57
应收账款	664,933,115.97	488,480,206.08
预付款项	313,079,976.16	10,664,032.87
应收利息		
应收股利	17,348,601.02	
其他应收款	75,510,798.78	38,298,760.65
存货	304,918,283.36	155,206,141.03
划分为持有待售的资产		
一年内到期的非流动资产		
其他流动资产	37,572,955.26	20,111,791.35
流动资产合计	1,707,466,347.45	894,356,663.36
非流动资产：		
可供出售金融资产	10,000,000.00	7,000,000.00



持有至到期投资		
长期应收款	472,110,196.90	
长期股权投资	3,093,834,659.34	1,578,335,473.36
投资性房地产	20,589,296.00	21,106,904.00
固定资产	38,263,073.36	36,617,273.92
在建工程	2,222,645.30	
工程物资		
固定资产清理		
生产性生物资产		
油气资产		
无形资产	2,272,898.96	1,781,058.18
开发支出		
商誉		
长期待摊费用	8,306,778.51	9,568,567.65
递延所得税资产	12,325,575.00	10,725,097.53
其他非流动资产	5,426,112.89	12,594,855.70
非流动资产合计	3,665,351,236.26	1,677,729,230.34
资产总计	5,372,817,583.71	2,572,085,893.70
流动负债：		
短期借款	2,000,000.00	258,887,880.65
以公允价值计量且其变动计入当期损益的金融负债		
衍生金融负债		
应付票据	161,646,250.00	40,700,000.00
应付账款	51,061,416.62	117,412,287.73
预收款项	337,105,372.29	164,659,802.00
应付职工薪酬	1,361,371.23	739,853.28
应交税费	2,106,865.50	44,523,484.56
应付利息		743,514.40
应付股利		
其他应付款	376,032,733.64	52,344,330.47
划分为持有待售的负债		
一年内到期的非流动负债		2,243,147.03
其他流动负债	14,611,622.77	

流动负债合计	945,925,632.05	682,254,300.12
非流动负债：		
长期借款		
应付债券	903,870,000.00	
其中：优先股		
永续债		
长期应付款		
长期应付职工薪酬		
专项应付款		
预计负债		
递延收益	10,547,455.90	11,786,337.70
递延所得税负债	271,459.95	
其他非流动负债		
非流动负债合计	914,688,915.85	11,786,337.70
负债合计	1,860,614,547.90	694,040,637.82
所有者权益：		
股本	814,455,325.00	755,578,424.00
其他权益工具		
其中：优先股		
永续债		
资本公积	2,411,526,125.51	978,426,929.97
减：库存股		
其他综合收益		
专项储备		
盈余公积	41,910,910.65	22,403,693.34
未分配利润	244,310,674.65	121,636,208.57
所有者权益合计	3,512,203,035.81	1,878,045,255.88
负债和所有者权益总计	5,372,817,583.71	2,572,085,893.70

### 3、合并利润表

单位：元

项目	本期发生额	上期发生额
一、营业总收入	4,377,935,243.28	2,022,625,059.04
其中：营业收入	4,377,935,243.28	2,022,625,059.04

利息收入		
已赚保费		
手续费及佣金收入		
二、营业总成本	3,729,900,664.48	1,714,271,848.62
其中：营业成本	2,695,600,674.45	1,178,137,903.60
利息支出		
手续费及佣金支出		
退保金		
赔付支出净额		
提取保险合同准备金净额		
保单红利支出		
分保费用		
税金及附加	19,283,772.72	25,420,436.27
销售费用	394,759,996.60	203,656,297.29
管理费用	455,814,806.65	237,837,743.50
财务费用	108,982,771.67	38,488,785.74
资产减值损失	55,458,642.39	30,730,682.22
加：公允价值变动收益（损失以“－”号填列）	10,025,577.53	-15,745.24
投资收益（损失以“－”号填列）	43,838,903.93	-535,089.68
其中：对联营企业和合营企业的投资收益		
汇兑收益（损失以“－”号填列）		
三、营业利润（亏损以“－”号填列）	701,899,060.26	307,802,375.50
加：营业外收入	65,454,872.81	86,429,659.74
其中：非流动资产处置利得	2,698,686.78	1,636,250.88
减：营业外支出	7,533,710.47	3,475,930.22
其中：非流动资产处置损失	4,675,627.70	1,363,725.86
四、利润总额（亏损总额以“－”号填列）	759,820,222.60	390,756,105.02
减：所得税费用	93,551,717.44	58,713,424.98
五、净利润（净亏损以“－”号填列）	666,268,505.16	332,042,680.04
归属于母公司所有者的净利润	668,829,540.35	330,789,116.80
少数股东损益	-2,561,035.19	1,253,563.24
六、其他综合收益的税后净额	-22,653,025.23	13,349,775.35

归属母公司所有者的其他综合收益的税后净额	-22,624,115.28	13,115,089.66
（一）以后不能重分类进损益的其他综合收益		
1.重新计量设定受益计划净负债或净资产的变动		
2.权益法下在被投资单位不能重分类进损益的其他综合收益中享有的份额		
（二）以后将重分类进损益的其他综合收益	-22,624,115.28	13,115,089.66
1.权益法下在被投资单位以后将重分类进损益的其他综合收益中享有的份额		
2.可供出售金融资产公允价值变动损益		
3.持有至到期投资重分类为可供出售金融资产损益		
4.现金流量套期损益的有效部分		
5.外币财务报表折算差额	-22,624,115.28	13,115,089.66
6.其他		
归属于少数股东的其他综合收益的税后净额	-28,909.95	234,685.69
七、综合收益总额	643,615,479.93	345,392,455.39
归属于母公司所有者的综合收益总额	646,205,425.07	343,904,206.46
归属于少数股东的综合收益总额	-2,589,945.14	1,488,248.93
八、每股收益：		
（一）基本每股收益	0.87	0.48
（二）稀释每股收益	0.87	0.48

本期发生同一控制下企业合并的，被合并方在合并前实现的净利润为：0.00 元，上期被合并方实现的净利润为：0.00 元。

法定代表人：李军

主管会计工作负责人：沙丽

会计机构负责人：张晓雪

#### 4、母公司利润表

单位：元

项目	本期发生额	上期发生额
----	-------	-------

一、营业收入	914,497,199.41	728,248,390.77
减：营业成本	650,429,090.79	556,738,384.34
税金及附加	4,712,136.49	3,380,203.70
销售费用	91,910,727.62	84,585,019.39
管理费用	82,804,781.95	86,572,343.24
财务费用	17,348,908.41	22,119,313.65
资产减值损失	12,158,204.93	18,615,152.46
加：公允价值变动收益（损失以“－”号填列）		
投资收益（损失以“－”号填列）	117,421,529.06	51,444,673.98
其中：对联营企业和合营企业的投资收益		
二、营业利润（亏损以“－”号填列）	172,554,878.28	7,682,647.97
加：营业外收入	18,637,644.11	43,035,554.64
其中：非流动资产处置利得		175,973.43
减：营业外支出	1,429,959.55	808,688.60
其中：非流动资产处置损失	15,590.96	177,107.73
三、利润总额（亏损总额以“－”号填列）	189,762,562.84	49,909,514.01
减：所得税费用	-5,309,610.23	-532,505.30
四、净利润（净亏损以“－”号填列）	195,072,173.07	50,442,019.31
五、其他综合收益的税后净额		
（一）以后不能重分类进损益的其他综合收益		
1.重新计量设定受益计划净负债或净资产的变动		
2.权益法下在被投资单位不能重分类进损益的其他综合收益中享有的份额		
（二）以后将重分类进损益的其他综合收益		
1.权益法下在被投资单位以后将重分类进损益的其他综合收益中享有的份额		
2.可供出售金融资产公允价值变动损益		

3.持有至到期投资重分类为可供出售金融资产损益		
4.现金流量套期损益的有效部分		
5.外币财务报表折算差额		
6.其他		
六、综合收益总额	195,072,173.07	50,442,019.31
七、每股收益：		
（一）基本每股收益	0.25	0.07
（二）稀释每股收益	0.25	0.07

## 5、合并现金流量表

单位：元

项目	本期发生额	上期发生额
一、经营活动产生的现金流量：		
销售商品、提供劳务收到的现金	4,086,453,133.37	1,777,016,248.60
客户存款和同业存放款项净增加额		
向中央银行借款净增加额		
向其他金融机构拆入资金净增加额		
收到原保险合同保费取得的现金		
收到再保险业务现金净额		
保户储金及投资款净增加额		
处置以公允价值计量且其变动计入当期损益的金融资产净增加额		
收取利息、手续费及佣金的现金		
拆入资金净增加额		
回购业务资金净增加额		
收到的税费返还	55,667,589.45	63,515,378.50
收到其他与经营活动有关的现金	451,557,947.42	370,322,459.94
经营活动现金流入小计	4,593,678,670.24	2,210,854,087.04
购买商品、接受劳务支付的现金	2,846,834,494.06	1,243,636,726.44
客户贷款及垫款净增加额		
存放中央银行和同业款项净增加		

额		
支付原保险合同赔付款项的现金		
支付利息、手续费及佣金的现金		
支付保单红利的现金		
支付给职工以及为职工支付的现金	681,793,790.92	232,062,489.73
支付的各项税费	260,782,531.69	146,010,954.00
支付其他与经营活动有关的现金	790,498,378.45	473,436,943.72
经营活动现金流出小计	4,579,909,195.12	2,095,147,113.89
经营活动产生的现金流量净额	13,769,475.12	115,706,973.15
二、投资活动产生的现金流量：		
收回投资收到的现金	2,947,020,914.25	125,817,785.25
取得投资收益收到的现金	6,319,548.37	1,742,556.67
处置固定资产、无形资产和其他长期资产收回的现金净额	2,918,640.08	2,690,840.41
处置子公司及其他营业单位收到的现金净额	62,977,273.84	
收到其他与投资活动有关的现金	32,635,582.53	35,516,595.60
投资活动现金流入小计	3,051,871,959.07	165,767,777.93
购建固定资产、无形资产和其他长期资产支付的现金	168,190,102.21	81,463,238.58
投资支付的现金	3,130,193,205.23	165,027,851.82
质押贷款净增加额		
取得子公司及其他营业单位支付的现金净额	772,726,884.44	1,076,506,861.41
支付其他与投资活动有关的现金	9,690,000.00	2,310,734.41
投资活动现金流出小计	4,080,800,191.88	1,325,308,686.22
投资活动产生的现金流量净额	-1,028,928,232.81	-1,159,540,908.29
三、筹资活动产生的现金流量：		
吸收投资收到的现金	1,491,904,696.54	338,813,821.51
其中：子公司吸收少数股东投资收到的现金		
取得借款收到的现金	1,286,788,834.07	1,595,209,504.08
发行债券收到的现金	894,600,000.00	
收到其他与筹资活动有关的现金	660,341,233.53	72,846,600.86
筹资活动现金流入小计	4,333,634,764.14	2,006,869,926.45

偿还债务支付的现金	2,428,342,335.46	505,306,892.02
分配股利、利润或偿付利息支付的现金	162,426,135.17	62,959,315.45
其中：子公司支付给少数股东的股利、利润		
支付其他与筹资活动有关的现金	484,138,353.75	30,724,701.81
筹资活动现金流出小计	3,074,906,824.38	598,990,909.28
筹资活动产生的现金流量净额	1,258,727,939.76	1,407,879,017.17
四、汇率变动对现金及现金等价物的影响	23,846,306.02	5,221,905.96
五、现金及现金等价物净增加额	267,415,488.09	369,266,987.99
加：期初现金及现金等价物余额	611,834,393.61	242,567,405.62
六、期末现金及现金等价物余额	879,249,881.70	611,834,393.61

## 6、母公司现金流量表

单位：元

项目	本期发生额	上期发生额
一、经营活动产生的现金流量：		
销售商品、提供劳务收到的现金	968,395,289.70	913,188,907.70
收到的税费返还	13,745,300.65	10,327,842.37
收到其他与经营活动有关的现金	87,192,462.46	266,277,896.63
经营活动现金流入小计	1,069,333,052.81	1,189,794,646.70
购买商品、接受劳务支付的现金	1,065,909,221.85	635,228,726.54
支付给职工以及为职工支付的现金	83,909,160.39	68,697,078.91
支付的各项税费	27,421,441.57	53,016,868.81
支付其他与经营活动有关的现金	257,707,548.29	208,692,922.84
经营活动现金流出小计	1,434,947,372.10	965,635,597.10
经营活动产生的现金流量净额	-365,614,319.29	224,159,049.60
二、投资活动产生的现金流量：		
收回投资收到的现金	4,821,559,434.52	94,999,999.97
取得投资收益收到的现金	79,006,247.19	51,444,673.98
处置固定资产、无形资产和其他长期资产收回的现金净额		10,000.00
处置子公司及其他营业单位收到	68,400,000.00	



的现金净额		
收到其他与投资活动有关的现金		
投资活动现金流入小计	4,968,965,681.71	146,454,673.95
购建固定资产、无形资产和其他长期资产支付的现金	42,314,676.04	25,698,005.60
投资支付的现金	5,649,209,423.20	265,303,238.42
取得子公司及其他营业单位支付的现金净额		
支付其他与投资活动有关的现金	9,690,000.00	10,310,734.41
投资活动现金流出小计	5,701,214,099.24	301,311,978.43
投资活动产生的现金流量净额	-732,248,417.53	-154,857,304.48
三、筹资活动产生的现金流量：		
吸收投资收到的现金	1,496,274,696.54	264,894,992.93
取得借款收到的现金	221,000,000.00	209,681,133.34
发行债券收到的现金	894,600,000.00	
收到其他与筹资活动有关的现金	1,230,747,816.15	13,346,600.86
筹资活动现金流入小计	3,842,622,512.69	487,922,727.13
偿还债务支付的现金	511,876,447.69	371,323,065.94
分配股利、利润或偿付利息支付的现金	58,719,139.97	54,731,848.43
支付其他与筹资活动有关的现金	1,339,769,829.87	28,524,701.81
筹资活动现金流出小计	1,910,365,417.53	454,579,616.18
筹资活动产生的现金流量净额	1,932,257,095.16	33,343,110.95
四、汇率变动对现金及现金等价物的影响		125,892.18
五、现金及现金等价物净增加额	834,394,358.34	102,770,748.25
加：期初现金及现金等价物余额	165,001,706.59	62,230,958.34
六、期末现金及现金等价物余额	999,396,064.93	165,001,706.59

## 7、合并所有者权益变动表

本期金额

单位：元

项目	本期										
	归属于母公司所有者权益									少数股东权益	所有者权益合计
	股本	其他权益工具	资本公	减：库	其他综	专项储	盈余公	一般风	未分配		

		优先 股	永续 债	其他	积	存股	合收益	备	积	险准备	利润		计
一、上年期末余额	755,578,424.00				978,426,929.97		11,736,235.58		22,403,693.34		600,593,715.64	37,550,205.22	2,406,289,203.75
加：会计政策变更													
前期差错更正													
同一控制下企业合并													
其他													
二、本年期初余额	755,578,424.00				978,426,929.97		11,736,235.58		22,403,693.34		600,593,715.64	37,550,205.22	2,406,289,203.75
三、本期增减变动金额（减少以“－”号填列）	58,876,901.00				1,433,099,195.54		-22,624,115.28		19,507,217.31		596,431,833.36	-22,758,458.04	2,062,532,573.89
（一）综合收益总额							-22,624,115.28				668,829,540.35	-2,589,945.14	643,615,479.93
（二）所有者投入和减少资本	58,876,901.00				1,433,099,195.54							-20,168,512.90	1,471,807,583.64
1. 股东投入的普通股	58,876,901.00				1,433,027,795.54							-20,168,512.90	1,471,736,183.64
2. 其他权益工具持有者投入资本													
3. 股份支付计入所有者权益的金额					71,400.00								71,400.00
4. 其他													
（三）利润分配									19,507,217.31		-72,397,706.99		-52,890,489.68
1. 提取盈余公积									19,507,217.31		-19,507,217.31		
2. 提取一般风险准备													
3. 对所有者（或											-52,890,		-52,890,

股东)的分配										489.68		489.68	
4. 其他													
(四)所有者权益内部结转													
1. 资本公积转增资本(或股本)													
2. 盈余公积转增资本(或股本)													
3. 盈余公积弥补亏损													
4. 其他													
(五)专项储备													
1. 本期提取													
2. 本期使用													
(六)其他													
四、本期期末余额	814,455,325.00				2,411,526,125.51		-10,887,879.70		41,910,910.65		1,197,025,549.00	14,791,747.18	4,468,821,777.64

上期金额

单位：元

项目	上期												
	归属于母公司所有者权益											少数股东权益	所有者权益合计
	股本	其他权益工具			资本公积	减：库存股	其他综合收益	专项储备	盈余公积	一般风险准备	未分配利润		
	优先股	永续债	其他										
一、上年期末余额	322,787,222.00				455,356,902.62		-1,378,854.08		17,359,491.41		307,434,122.97	2,945,514.25	1,104,504,399.17
加：会计政策变更													
前期差错更正													
同一控制下企业合并													
其他													
二、本年期初余额	322,787,222.00				455,356,902.62		-1,378,854.08		17,359,491.41		307,434,122.97	2,945,514.25	1,104,504,399.17

三、本期增减变动金额（减少以“－”号填列）	432,791,202.00				523,070,027.35				13,115,089.66			5,044,201.93		293,159,592.67	34,604,690.97	1,301,784,804.58
（一）综合收益总额									13,115,089.66					330,789,116.80	1,488,248.93	345,392,455.39
（二）所有者投入和减少资本	106,937,980.00				848,923,249.35										33,116,442.04	988,977,671.39
1. 股东投入的普通股	106,937,980.00				847,363,494.23										33,116,442.04	987,417,916.27
2. 其他权益工具持有者投入资本																
3. 股份支付计入所有者权益的金额					1,559,755.12											1,559,755.12
4. 其他																
（三）利润分配												5,044,201.93		-37,629,524.13		-32,585,322.20
1. 提取盈余公积												5,044,201.93		-5,044,201.93		
2. 提取一般风险准备																
3. 对所有者（或股东）的分配														-32,585,322.20		-32,585,322.20
4. 其他																
（四）所有者权益内部结转	325,853,222.00				-325,853,222.00											
1. 资本公积转增资本（或股本）	325,853,222.00				-325,853,222.00											
2. 盈余公积转增资本（或股本）																
3. 盈余公积弥补亏损																
4. 其他																
（五）专项储备																
1. 本期提取																

2. 本期使用													
(六) 其他													
四、本期期末余额	755,578,424.00				978,426,929.97		11,736,235.58		22,403,693.34		600,593,715.64	37,550,205.22	2,406,289,203.75

## 8、母公司所有者权益变动表

本期金额

单位：元

项目	本期										
	股本	其他权益工具			资本公积	减：库存股	其他综合收益	专项储备	盈余公积	未分配利润	所有者权益合计
		优先股	永续债	其他							
一、上年期末余额	755,578,424.00				978,426,929.97				22,403,693.34	121,636,208.57	1,878,045,255.88
加：会计政策变更											
前期差错更正											
其他											
二、本年期初余额	755,578,424.00				978,426,929.97				22,403,693.34	121,636,208.57	1,878,045,255.88
三、本期增减变动金额（减少以“-”号填列）	58,876,901.00				1,433,099,195.54				19,507,217.31	122,674,466.08	1,634,157,779.93
（一）综合收益总额										195,072,173.07	195,072,173.07
（二）所有者投入和减少资本	58,876,901.00				1,433,099,195.54						1,491,976,096.54
1. 股东投入的普通股	58,876,901.00				1,433,027,795.54						1,491,904,696.54
2. 其他权益工具持有者投入资本											
3. 股份支付计入所有者权益的金额					71,400.00						71,400.00
4. 其他											
（三）利润分配									19,507,217.31	-72,397,706.99	-52,890,489.68

1. 提取盈余公积									19,507,217.31	-19,507,217.31	
2. 对所有者（或股东）的分配										-52,890,489.68	-52,890,489.68
3. 其他											
（四）所有者权益内部结转											
1. 资本公积转增资本（或股本）											
2. 盈余公积转增资本（或股本）											
3. 盈余公积弥补亏损											
4. 其他											
（五）专项储备											
1. 本期提取											
2. 本期使用											
（六）其他											
四、本期期末余额	814,455,325.00				2,411,526,125.51				41,910,910.65	244,310,674.65	3,512,203,035.81

上期金额

单位：元

项目	上期										
	股本	其他权益工具			资本公积	减：库存股	其他综合收益	专项储备	盈余公积	未分配利润	所有者权益合计
		优先股	永续债	其他							
一、上年期末余额	322,787,222.00				455,356,902.62				17,359,491.41	108,823,713.39	904,327,329.42
加：会计政策变更											
前期差错更正											
其他											
二、本年期初余额	322,787,222.00				455,356,902.62				17,359,491.41	108,823,713.39	904,327,329.42
三、本期增减变动金额（减少以“－”号填列）	432,791,202.00				523,070,027.35				5,044,201.93	12,812,495.18	973,717,926.46

(一) 综合收益总额										50,442,019.31	50,442,019.31
(二) 所有者投入和减少资本	106,937,980.00				848,923,249.35						955,861,229.35
1. 股东投入的普通股	106,937,980.00				847,363,494.23						954,301,474.23
2. 其他权益工具持有者投入资本											
3. 股份支付计入所有者权益的金额					1,559,755.12						1,559,755.12
4. 其他											
(三) 利润分配									5,044,201.93	-37,629,524.13	-32,585,322.20
1. 提取盈余公积									5,044,201.93	-5,044,201.93	
2. 对所有者(或股东)的分配										-32,585,332.20	-32,585,322.20
3. 其他											
(四) 所有者权益内部结转	325,853,222.00				-325,853,222.00						
1. 资本公积转增资本(或股本)	325,853,222.00				-325,853,222.00						
2. 盈余公积转增资本(或股本)											
3. 盈余公积弥补亏损											
4. 其他											
(五) 专项储备											
1. 本期提取											
2. 本期使用											
(六) 其他											
四、本期期末余额	755,578,424.00				978,426,929.97				22,403,693.34	121,636,208.57	1,878,045,255.88

### 三、公司基本情况

利亚德光电股份有限公司(以下简称“公司”或“本公司”)系由北京利亚德电子科技有限公司整体改制

设立的股份有限公司，于2010年11月15日取得北京市工商行政管理局核发的注册号为110000410105629号的企业法人营业执照。本公司经中国证券监督管理委员会批准，于2012年3月15日在深圳证券交易所上市。

根据公司2016年4月22日召开的第二届董事会第三十次会议审议并通过了《关于首期股票期权激励计划首次授予期权第三个行权期可行权的议案》和《关于首期股票期权激励计划预留授予期权第二个行权期可行权的议案》，公司首次授予期权的激励对象在第三个行权期可行权数量为5,184,000股，可行权价格为2.04元/股；预留授予期权的激励对象在第二个行权期可行权数量为876,000股，可行权价格为4.2225元/股。截至2016年12月31日止，上述股票期权实际行权合计6,060,000股。本次股票期权授予完成后，公司股本增加6,060,000.00元。

经中国证券监督管理委员会2016年6月20日证监许可【2016】1325号文《关于核准利亚德光电股份有限公司非公开发行股票的批复》核准，公司向中车金证投资有限公司、财通基金管理股份有限公司、汇添富基金管理股份有限公司、信诚基金管理有限公司、华泰柏瑞基金管理有限公司合计发行52,816,901股人民币普通股。本次非公开发行股票完成后，公司股本增加52,816,901.00元。

截至2016年12月31日，公司股本为814,455,325.00元。

本公司属于其他电子设备制造行业，主要从事电子显示产品、照明产品、电子标识产品的生产和销售。本财务报表业经公司董事会于2017年3月27日批准报出。

截至2016年12月31日止，本公司合并财务报表范围内子公司如下：

子公司名称
利亚德电视技术有限公司
深圳市金达照明有限公司
深圳利亚德光电有限公司
利亚德（香港）有限公司
利亚德（美国）有限公司
Pan Pacific Investent, Inc
利亚德（欧洲）有限公司
利亚德（巴西）有限公司
利亚德（日本）有限公司
利亚德（塞舌尔）有限公司
广州励丰文化科技股份有限公司
广州励丰演艺数码科技有限公司
上海励丰创意展示有限公司
香港励丰声光科技有限公司
北京利亚德投资有限公司
品能光电技术（上海）有限公司



广州品能光电有限公司
厦门合道协同智能建筑工程有限公司
北京金立翔艺彩科技有限公司
深圳金立翔视效科技有限公司
上海金立翔视觉创意有限公司
北京利亚德视听技术有限公司
Glux Creative International Co., Limited
SGLED Pte.Ltd.
上海中天照明成套有限公司
上海蓝硕数码科技有限公司
奕硕多媒体移动科技（上海）有限公司
西安万科时代系统集成工程有限公司
四川普瑞照明工程有限公司
PLANAR SYSTEMS,INC.
Clarity
Planar China LLC
Planar Taiwan LLC
Planar SAS
Planar EMEA, SpA
Planar Ltd(UK)

#### 四、财务报表的编制基础

##### 1、编制基础

公司以持续经营为基础，根据实际发生的交易和事项，按照财政部颁布的《企业会计准则——基本准则》和各项具体会计准则、企业会计准则应用指南、企业会计准则解释及其他相关规定（以下合称“企业会计准则”），以及中国证券监督管理委员会《公开发行证券的公司信息披露编报规则第15号——财务报告的一般规定》的披露规定编制财务报表。

##### 2、持续经营

经公司管理层评价，自报告期末起12个月内，公司具备持续经营能力，无影响持续经营能力的重大事项。

#### 五、重要会计政策及会计估计

公司是否需要遵守特殊行业的披露要求  
否

具体会计政策和会计估计提示：

根据生产经营特点，依据企业会计准则的相关规定，本公司及子公司制定了收入确认等具体会计政策和会计估计，以下披露内容已涵盖了本公司根据实际生产经营特点制定的具体会计政策和会计估计。

### 1、遵循企业会计准则的声明

公司所编制的财务报表符合企业会计准则的要求，真实、完整地反映了报告期公司的财务状况、经营成果、现金流量等有关信息。

### 2、会计期间

自公历1月1日至12月31日止为一个会计年度。

### 3、营业周期

本公司营业周期为12个月。

### 4、记账本位币

本公司采用人民币为记账本位币。

### 5、同一控制下和非同一控制下企业合并的会计处理方法

同一控制下企业合并：本公司在企业合并中取得的资产和负债，按照合并日在被合并方资产、负债（包括最终控制方收购被合并方而形成的商誉）在最终控制方合并财务报表中的账面价值计量。在合并中取得的净资产账面价值与支付的合并对价账面价值（或发行股份面值总额）的差额，调整资本公积中的股本溢价，资本公积中的股本溢价不足冲减的，调整留存收益。

非同一控制下企业合并：本公司在购买日对作为企业合并对价付出的资产、发生或承担的负债按照公允价值计量，公允价值与其账面价值的差额，计入当期损益。本公司对合并成本大于合并中取得的被购买方可辨认净资产公允价值份额的差额，确认为商誉；合并成本小于合并中取得的被购买方可辨认净资产公允价值份额的差额，经复核后，计入当期损益。

为企业合并发生的审计、法律服务、评估咨询等中介费用以及其他直接相关费用，于发生时计入当期损益；为企业合并而发行权益性证券的交易费用，冲减权益。

## 6、合并财务报表的编制方法

### (1) 合并范围

本公司合并财务报表的合并范围以控制为基础确定，所有子公司（包括本公司所控制的被投资方可分割的部分）均纳入合并财务报表。

### (2) 合并程序

本公司以自身和各子公司的财务报表为基础，根据其他有关资料，编制合并财务报表。本公司编制合并财务报表，将整个企业集团视为一个会计主体，依据相关企业会计准则的确认、计量和列报要求，按照统一的会计政策，反映本企业集团整体财务状况、经营成果和现金流量。

所有纳入合并财务报表合并范围的子公司所采用的会计政策、会计期间与本公司一致，如子公司采用的会计政策、会计期间与本公司不一致的，在编制合并财务报表时，按本公司的会计政策、会计期间进行必要的调整。对于非同一控制下企业合并取得的子公司，以购买日可辨认净资产公允价值为基础对其财务报表进行调整。对于同一控制下企业合并取得的子公司，以其资产、负债（包括最终控制方收购该子公司而形成的商誉）在最终控制方财务报表中的账面价值为基础对其财务报表进行调整。

子公司所有者权益、当期净损益和当期综合收益中属于少数股东的份额分别在合并资产负债表中所有者权益项目下、合并利润表中净利润项目下和综合收益总额项目下单独列示。子公司少数股东分担的当期亏损超过了少数股东在该子公司期初所有者权益中所享有份额而形成的余额，冲减少数股东权益。

#### 1) 增加子公司或业务

在报告期内，若因同一控制下企业合并增加子公司或业务的，则调整合并资产负债表的期初数；将子公司或业务合并当期期初至报告期末的收入、费用、利润纳入合并利润表；将子公司或业务合并当期期初至报告期末的现金流量纳入合并现金流量表，同时对比较报表的相关项目进行调整，视同合并后的报告主体自最终控制方开始控制时点起一直存在。

在报告期内，若因非同一控制下企业合并增加子公司或业务的，则不调整合并资产负债表期初数；将该子公司或业务自购买日至报告期末的收入、费用、利润纳入合并利润表；该子公司或业务自购买日至报告期末的现金流量纳入合并现金流量表。

#### 2) 处置子公司或业务

在报告期内，本公司处置子公司或业务，则该子公司或业务期初至处置日的收入、费用、利润纳入合并利润表；该子公司或业务期初至处置日的现金流量纳入合并现金流量表。

因处置部分股权投资或其他原因丧失了对被投资方控制权时，对于处置后的剩余股权投资，本公司按照其在丧失控制权日的公允价值进行重新计量。处置股权取得的对价与剩余股权公允价值之和，减去按原

持股比例计算应享有原有子公司自购买日或合并日开始持续计算的净资产的份额与商誉之和的差额，计入丧失控制权当期的投资收益。与原有子公司股权投资相关的其他综合收益或除净损益、其他综合收益及利润分配之外的其他所有者权益变动，在丧失控制权时转为当期投资收益，由于被投资方重新计量设定受益计划净负债或净资产变动而产生的其他综合收益除外。

## 7、合营安排分类及共同经营会计处理方法

## 8、现金及现金等价物的确定标准

在编制现金流量表时，将本公司库存现金以及可以随时用于支付的存款确认为现金。将同时具备期限短（从购买日起三个月内到期）、流动性强、易于转换为已知现金、价值变动风险很小四个条件的投资，确定为现金等价物。

## 9、外币业务和外币报表折算

### （1）外币业务

外币业务采用交易发生日的即期汇率作为折算汇率将外币金额折合成人民币记账。

资产负债表日外币货币性项目余额按资产负债表日即期汇率折算，由此产生的汇兑差额，除属于与购建符合资本化条件的资产相关的外币专门借款产生的汇兑差额按照借款费用资本化的原则处理外，均计入当期损益。

### （2）外币财务报表的折算

资产负债表中的资产和负债项目，采用资产负债表日的即期汇率折算；所有者权益项目除“未分配利润”项目外，其他项目采用发生时的即期汇率折算。利润表中的收入和费用项目，采用交易发生日的即期汇率折算。

处置境外经营时，将与该境外经营相关的外币财务报表折算差额，自所有者权益项目转入处置当期损益。

## 10、金融工具

金融工具包括金融资产、金融负债和权益工具。

### （1）、金融工具的分类

金融资产和金融负债于初始确认时分类为：以公允价值计量且其变动计入当期损益的金融资产或金融负债，包括交易性金融资产或金融负债；持有至到期投资；应收款项；可供出售金融资产；其他金融负债等。

## (2)、金融工具的确认依据和计量方法

### 1) 以公允价值计量且其变动计入当期损益的金融资产（金融负债）

取得时以公允价值（扣除已宣告但尚未发放的现金股利或已到付息期但尚未领取的债券利息）作为初始确认金额，相关的交易费用计入当期损益。

持有期间将取得的利息或现金股利确认为投资收益，期末将公允价值变动计入当期损益。

处置时，其公允价值与初始入账金额之间的差额确认为投资收益，同时调整公允价值变动损益。

### 2) 持有至到期投资

取得时按公允价值（扣除已到付息期但尚未领取的债券利息）和相关交易费用之和作为初始确认金额。

持有期间按照摊余成本和实际利率计算确认利息收入，计入投资收益。实际利率在取得时确定，在该预期存续期间或适用的更短期间内保持不变。

处置时，将所取得价款与该投资账面价值之间的差额计入投资收益。

### 3) 应收款项

公司对外销售商品或提供劳务形成的应收债权，以及公司持有的其他企业的不包括在活跃市场上有报价的债务工具的债权，包括应收账款、其他应收款等，以向购货方应收的合同或协议价款作为初始确认金额；具有融资性质的，按其现值进行初始确认。

收回或处置时，将取得的价款与该应收款项账面价值之间的差额计入当期损益。

### 4) 可供出售金融资产

取得时按公允价值（扣除已宣告但尚未发放的现金股利或已到付息期但尚未领取的债券利息）和相关交易费用之和作为初始确认金额。

持有期间将取得的利息或现金股利确认为投资收益。期末以公允价值计量且将公允价值变动计入其他综合收益。但是，在活跃市场中没有报价且其公允价值不能可靠计量的权益工具投资，以及与该权益工具挂钩并须通过交付该权益工具结算的衍生金融资产，按照成本计量。

处置时，将取得的价款与该金融资产账面价值之间的差额，计入投资损益；同时，将原直接计入其他综合收益的公允价值变动累计额对应处置部分的金额转出，计入当期损益。

### 5) 其他金融负债

按其公允价值和相关交易费用之和作为初始确认金额。采用摊余成本进行后续计量。

## (3)、金融资产转移的确认依据和计量方法

公司发生金融资产转移时，如已将金融资产所有权上几乎所有的风险和报酬转移给转入方，则终止确认该金融资产；如保留了金融资产所有权上几乎所有的风险和报酬的，则不终止确认该金融资产。

在判断金融资产转移是否满足上述金融资产终止确认条件时，采用实质重于形式的原则。公司将金融

资产转移区分为金融资产整体转移和部分转移。金融资产整体转移满足终止确认条件的，将下列两项金额的差额计入当期损益：

1) 所转移金融资产的账面价值；

2) 因转移而收到的对价，与原直接计入所有者权益的公允价值变动累计额（涉及转移的金融资产为可供出售金融资产的情形）之和。

金融资产部分转移满足终止确认条件的，将所转移金融资产整体的账面价值，在终止确认部分和未终止确认部分之间，按照各自的相对公允价值进行分摊，并将下列两项金额的差额计入当期损益：

1) 终止确认部分的账面价值；

2) 终止确认部分的对价，与原直接计入所有者权益的公允价值变动累计额中对应终止确认部分的金额（涉及转移的金融资产为可供出售金融资产的情形）之和。

金融资产转移不满足终止确认条件的，继续确认该金融资产，所收到的对价确认为一项金融负债。

#### **(4)、金融负债终止确认条件**

金融负债的现时义务全部或部分已经解除的，则终止确认该金融负债或其一部分；本公司若与债权人签定协议，以承担新金融负债方式替换现存金融负债，且新金融负债与现存金融负债的合同条款实质上不同的，则终止确认现存金融负债，并同时确认新金融负债。

对现存金融负债全部或部分合同条款作出实质性修改的，则终止确认现存金融负债或其一部分，同时将修改条款后的金融负债确认为一项新金融负债。

金融负债全部或部分终止确认时，终止确认的金融负债账面价值与支付对价（包括转出的非现金资产或承担的新金融负债）之间的差额，计入当期损益。

本公司若回购部分金融负债的，在回购日按照继续确认部分与终止确认部分的相对公允价值，将该金融负债整体的账面价值进行分配。分配给终止确认部分的账面价值与支付的对价（包括转出的非现金资产或承担的新金融负债）之间的差额，计入当期损益。

#### **(5)、金融资产和金融负债的公允价值的确定方法**

存在活跃市场的金融工具，以活跃市场中的报价确定其公允价值。不存在活跃市场的金融工具，采用估值技术确定其公允价值。在估值时，本公司采用在当前情况下适用并且有足够可利用数据和其他信息支持的估值技术，选择与市场参与者在相关资产或负债的交易中所考虑的资产或负债特征相一致的输入值，并优先使用相关可观察输入值。只有在相关可观察输入值无法取得或取得不切实可行的情况下，才使用不可观察输入值。

#### **(6)、金融资产（不含应收款项）减值的测试方法及会计处理方法**

除以公允价值计量且其变动计入当期损益的金融资产外，本公司于资产负债表日对金融资产的账面价

值进行检查，如果有客观证据表明某项金融资产发生减值的，计提减值准备。

1) 可供出售金融资产的减值准备：

期末如果可供出售金融资产的公允价值发生严重下降，或在综合考虑各种相关因素后，预期这种下降趋势属于非暂时性的，就认定其已发生减值，将原直接计入所有者权益的公允价值下降形成的累计损失一并转出，确认减值损失。

对于已确认减值损失的可供出售债务工具，在随后的会计期间公允价值已上升且客观上与确认原减值损失确认后发生的事项有关的，原确认的减值损失予以转回，计入当期损益。

可供出售权益工具投资发生的减值损失，不通过损益转回。

2) 持有至到期投资的减值准备：

持有至到期投资减值损失的计量比照应收款项减值损失计量方法处理。

## 11、应收款项

### (1) 单项金额重大并单独计提坏账准备的应收款项

单项金额重大的判断依据或金额标准	应收帐款期末余额单笔在 300 万元以上、其他应收款期末余额单笔在 100 万元以上。
单项金额重大并单项计提坏账准备的计提方法	在资产负债表日，对单项金额重大项目进行单独减值测试，按其未来现金流现值低于其账面价值的差额确定减值损失，计提坏账准备。对单项测试未减值的应收款项，视同为单项金额非重大的应收款项。

### (2) 按信用风险特征组合计提坏账准备的应收款项

组合名称	坏账准备计提方法
单项金额非重大的且不单独计提坏账准备的应收款项	账龄分析法

组合中，采用账龄分析法计提坏账准备的：

适用  不适用

账龄	应收账款计提比例	其他应收款计提比例
1 年以内（含 1 年）	3.00%	3.00%
1—2 年	10.00%	10.00%
2—3 年	20.00%	20.00%
3—4 年	30.00%	30.00%
4—5 年	50.00%	50.00%
5 年以上	100.00%	100.00%

组合中，采用余额百分比法计提坏账准备的：

适用  不适用

组合中，采用其他方法计提坏账准备的：

适用  不适用

### (3) 单项金额不重大但单独计提坏账准备的应收款项

单项计提坏账准备的理由	单项金额不重大的应收款项，如有客观证据表明其已发生了减值，公司对除应收账款和其他应收款外的应收款项，结合本公司的实际情况，确定预计损失率为零，对于个别信用风险特征明显不同的，单独分析确定预计损失率。
坏账准备的计提方法	按预计未来现金流量现值低于其账面价值的差额计提坏账准备，计入当期损益，公司对除应收账款和其他应收款外的应收款项，结合本公司的实际情况，确定预计损失率为零，对于个别信用风险特征明显不同的，单独分析确定预计损失率。

## 12、存货

公司是否需要遵守特殊行业的披露要求

否

### (1)、 存货的分类

存货分类为：原材料、库存商品、在产品、发出商品、委托加工物资、工程施工等。

### (2)、 发出存货的计价方法

存货发出时按加权平均法计价。

### (3)、 不同类别存货可变现净值的确定依据

产成品、库存商品和用于出售的材料等直接用于出售的商品存货，在正常生产经营过程中，以该存货的估计售价减去估计的销售费用和相关税费后的金额，确定其可变现净值；需要经过加工的材料存货，在正常生产经营过程中，以所生产的产成品的估计售价减去至完工时估计将要发生的成本、估计的销售费用和相关税费后的金额，确定其可变现净值；为执行销售合同或者劳务合同而持有的存货，其可变现净值以合同价格为基础计算，若持有存货的数量多于销售合同订购数量的，超出部分的存货的可变现净值以一般销售价格为基础计算。

期末按照单个存货项目计提存货跌价准备；但对于数量繁多、单价较低的存货，按照存货类别计提存货跌价准备；与在同一地区生产和销售的产品系列相关、具有相同或类似最终用途或目的，且难以与其他项目分开计量的存货，则合并计提存货跌价准备。

除有明确证据表明资产负债表日市场价格异常外，存货项目的可变现净值以资产负债表日市场价格为基础确定。



本期期末存货项目的可变现净值以资产负债表日市场价格为基础确定。

#### **(4)、 存货的盘存制度**

采用永续盘存制。

#### **(5)、 低值易耗品和包装物的摊销方法**

- 1) 低值易耗品采用一次转销法；
- 2) 包装物采用一次转销法。

### **13、划分为持有待售资产**

### **14、长期股权投资**

#### **(1)、 共同控制、重大影响的判断标准**

共同控制，是指按照相关约定对某项安排所共有的控制，并且该安排的相关活动必须经过分享控制权的参与方一致同意后才能决策。本公司与其他合营方一同对被投资单位实施共同控制且对被投资单位净资产享有权利的，被投资单位为本公司的合营企业。

重大影响，是指对一个企业的财务和经营决策有参与决策的权力，但并不能够控制或者与其他方一起共同控制这些政策的制定。本公司能够对被投资单位施加重大影响的，被投资单位为本公司联营企业。

#### **(2)、 初始投资成本的确定**

##### **1) 企业合并形成的长期股权投资**

同一控制下的企业合并：公司以支付现金、转让非现金资产或承担债务方式以及以发行权益性证券作为合并对价的，在合并日按照取得被合并方所有者权益在最终控制方合并财务报表中的账面价值的份额作为长期股权投资的初始投资成本。

非同一控制下的企业合并：公司按照购买日确定的合并成本作为长期股权投资的初始投资成本。

##### **2) 其他方式取得的长期股权投资**

以支付现金方式取得的长期股权投资，按照实际支付的购买价款作为初始投资成本。

以发行权益性证券取得的长期股权投资，按照发行权益性证券的公允价值作为初始投资成本。

#### **(3)、 后续计量及损益确认方法**

##### **1) 成本法核算的长期股权投资**

公司对子公司的长期股权投资，采用成本法核算。除取得投资时实际支付的价款或对价中包含的已宣告但尚未发放的现金股利或利润外，公司按照享有被投资单位宣告发放的现金股利或利润确认当期投资收益。

## 2) 权益法核算的长期股权投资

对联营企业和合营企业的长期股权投资，采用权益法核算。初始投资成本大于投资时应享有被投资单位可辨认净资产公允价值份额的差额，不调整长期股权投资的初始投资成本；初始投资成本小于投资时应享有被投资单位可辨认净资产公允价值份额的差额，计入当期损益。

公司按照应享有或应分担的被投资单位实现的净损益和其他综合收益的份额，分别确认投资收益和其他综合收益，同时调整长期股权投资的账面价值；按照被投资单位宣告分派的利润或现金股利计算应享有的部分，相应减少长期股权投资的账面价值；对于被投资单位除净损益、其他综合收益和利润分配以外所有者权益的其他变动，调整长期股权投资的账面价值并计入所有者权益。

在确认应享有被投资单位净损益的份额时，以取得投资时被投资单位可辨认净资产的公允价值为基础，并按照公司的会计政策及会计期间，对被投资单位的净利润进行调整后确认。在持有投资期间，被投资单位编制合并财务报表的，以合并财务报表中的净利润、其他综合收益和其他所有者权益变动中归属于被投资单位的金额为基础进行核算。

在公司确认应分担被投资单位发生的亏损时，按照以下顺序进行处理：首先，冲减长期股权投资的账面价值。其次，长期股权投资的账面价值不足以冲减的，以其他实质上构成对被投资单位净投资的长期权益账面价值为限继续确认投资损失，冲减长期应收项目等的账面价值。最后，经过上述处理，按照投资合同或协议约定企业仍承担额外义务的，按预计承担的义务确认预计负债，计入当期投资损失。

## 15、投资性房地产

投资性房地产计量模式

成本法计量

折旧或摊销方法

投资性房地产是指为赚取租金或资本增值，或两者兼有而持有的房地产，包括已出租的土地使用权、持有并准备增值后转让的土地使用权、已出租的建筑物（含自行建造或开发活动完成后用于出租的建筑物以及正在建造或开发过程中将来用于出租的建筑物）。

公司对现有投资性房地产采用成本模式计量。对按照成本模式计量的投资性房地产—出租用建筑物采用与本公司固定资产相同的折旧政策，出租用土地使用权按与无形资产相同的摊销政策执行。

## 16、固定资产

### (1) 确认条件

固定资产指为生产商品、提供劳务、出租或经营管理而持有，并且使用寿命超过一个会计年度的有形资产。固定资产在同时满足下列条件时予以确认：（1）与该固定资产有关的经济利益很可能流入企业；（2）该固定资产的成本能够可靠地计量。

### (2) 折旧方法

类别	折旧方法	折旧年限	残值率	年折旧率
房屋及建筑物	年限平均法	20-40	10	2.25-4.50
机器设备	年限平均法	5-10	10	9.00-18.00
运输设备	年限平均法	4-5	10	18.00-22.50
其他设备	年限平均法	3-5	10	18.00-30.00

固定资产折旧采用年限平均法分类计提，根据固定资产类别、预计使用寿命和预计净残值率确定折旧率。如固定资产各组成部分的使用寿命不同或者以不同方式为企业经济利益，则选择不同折旧率或折旧方法，分别计提折旧。

### (3) 融资租入固定资产的认定依据、计价和折旧方法

## 17、在建工程

公司是否需要遵守特殊行业的披露要求

否

在建工程项目按建造该项资产达到预定可使用状态前所发生的必要支出，作为固定资产的入账价值。所建造的固定资产在工程已达到预定可使用状态，但尚未办理竣工决算的，自达到预定可使用状态之日起，根据工程预算、造价或者工程实际成本等，按估计的价值转入固定资产，并按本公司固定资产折旧政策计提固定资产的折旧，待办理竣工决算后，再按实际成本调整原来的暂估价值，但不调整原已计提的折旧额。

## 18、借款费用

### (1)、借款费用资本化的确认原则

借款费用，包括借款利息、折价或者溢价的摊销、辅助费用以及因外币借款而发生的汇兑差额等。

公司发生的借款费用，可直接归属于符合资本化条件的资产的购建或者生产的，予以资本化，计入相关资产成本；其他借款费用，在发生时根据其发生额确认为费用，计入当期损益。

符合资本化条件的资产，是指需要经过相当长时间的购建或者生产活动才能达到预定可使用或者可销售状态的固定资产、投资性房地产和存货等资产。

借款费用同时满足下列条件时开始资本化：

1) 资产支出已经发生，资产支出包括为购建或者生产符合资本化条件的资产而以支付现金、转移非现金资产或者承担带息债务形式发生的支出；

2) 借款费用已经发生；

3) 为使资产达到预定可使用或者可销售状态所必要的购建或者生产活动已经开始。

## **(2)、借款费用资本化期间**

资本化期间，指从借款费用开始资本化时点到停止资本化时点的期间，借款费用暂停资本化的期间不包括在内。

当购建或者生产符合资本化条件的资产达到预定可使用或者可销售状态时，借款费用停止资本化。

当购建或者生产符合资本化条件的资产中部分项目分别完工且可单独使用时，该部分资产借款费用停止资本化。

购建或者生产的资产各部分分别完工，但必须等到整体完工后才可使用或可对外销售的，在该资产整体完工时停止借款费用资本化。

## **(3)、暂停资本化期间**

符合资本化条件的资产在购建或生产过程中发生的非正常中断、且中断时间连续超过3个月的，则借款费用暂停资本化；该项中断如是所购建或生产的符合资本化条件的资产达到预定可使用状态或者可销售状态必要的程序，则借款费用继续资本化。在中断期间发生的借款费用确认为当期损益，直至资产的购建或者生产活动重新开始后借款费用继续资本化。

## **(4)、借款费用资本化率、资本化金额的计算方法**

对于为购建或者生产符合资本化条件的资产而借入的专门借款，以专门借款当期实际发生的借款费用，减去尚未动用的借款资金存入银行取得的利息收入或进行暂时性投资取得的投资收益后的金额，来确定借款费用的资本化金额。

对于为购建或者生产符合资本化条件的资产而占用的一般借款，根据累计资产支出超过专门借款部分每月月末的资产支出加权平均数乘以所占用一般借款的资本化率，计算确定一般借款应予资本化的借款费用金额。资本化率根据一般借款加权平均利率计算确定。

## 19、生物资产

## 20、油气资产

## 21、无形资产

### (1) 计价方法、使用寿命、减值测试

公司是否需要遵守特殊行业的披露要求

否

#### 1)、 无形资产的计价方法

① 公司取得无形资产时按成本进行初始计量；

外购无形资产的成本，包括购买价款、相关税费以及直接归属于使该项资产达到预定用途所发生的其他支出。

② 后续计量

在取得无形资产时分析判断其使用寿命。

对于使用寿命有限的无形资产，在为企业带来经济利益的期限内按直线法摊销；无法预见无形资产为企业带来经济利益期限的，视为使用寿命不确定的无形资产，不予摊销。

#### 2)、 使用寿命有限的无形资产的使用寿命估计情况：

项 目	预计使用寿命	依据
软件	2-5年	预计软件的可使用年限
专利技术	10年	专利技术使用许可年限
土地使用权	50年	土地使用权可使用年限

每年度终了，对使用寿命有限的无形资产的使用寿命及摊销方法进行复核。

经复核，本年期末无形资产的使用寿命及摊销方法与以前估计未有不同。

#### 3)、 使用寿命不确定的无形资产的判断依据以及对其使用寿命进行复核的程序

截至资产负债表日，本公司使用寿命不确定的无形资产为商标商号及营销网络等。

本公司的商标商号及营销网络为并购子公司时评估增值形成。报告期末，公司对该部分无形资产进行评估分析，检查其是否存在减值。经检查，本报告期末使用寿命不确定的无形资产不存在减值。

### (2) 内部研究开发支出会计政策

#### 1)、 划分研究阶段和开发阶段的具体标准

公司内部研究开发项目的支出分为研究阶段支出和开发阶段支出。

研究阶段：为获取并理解新的科学或技术知识等而进行的独创性的有计划调查、研究活动的阶段。

开发阶段：在进行商业性生产或使用前，将研究成果或其他知识应用于某项计划或设计，以生产出新的或具有实质性改进的材料、装置、产品等活动的阶段。

## 2)、 开发阶段支出资本化的具体条件

内部研究开发项目开发阶段的支出，同时满足下列条件时确认为无形资产：

- ① 完成该无形资产以使其能够使用或出售在技术上具有可行性；
- ② 具有完成该无形资产并使用或出售的意图；
- ③ 无形资产产生经济利益的方式，包括能够证明运用该无形资产生产的产品存在市场或无形资产自身存在市场，无形资产将在内部使用的，能够证明其有用性；
- ④ 有足够的技术、财务资源和其他资源支持，以完成该无形资产的开发，并有能力使用或出售该无形资产；
- ⑤ 归属于该无形资产开发阶段的支出能够可靠地计量。

开发阶段的支出，若不满足上列条件的，于发生时计入当期损益。

## 22、长期资产减值

长期股权投资、采用成本模式计量的投资性房地产、固定资产、在建工程、无形资产等长期资产，于资产负债表日存在减值迹象的，进行减值测试。减值测试结果表明资产的可收回金额低于其账面价值的，按其差额计提减值准备并计入减值损失。可收回金额为资产的公允价值减去处置费用后的净额与资产预计未来现金流量的现值两者之间的较高者。资产减值准备按单项资产为基础计算并确认，如果难以对单项资产的可收回金额进行估计的，以该资产所属的资产组确定资产组的可收回金额。资产组是能够独立产生现金流入的最小资产组合。

商誉至少在每年年度终了进行减值测试。

本公司进行商誉减值测试，对于因企业合并形成的商誉的账面价值，自购买日起按照合理的方法分摊至相关的资产组；难以分摊至相关的资产组的，将其分摊至相关的资产组组合。在将商誉的账面价值分摊至相关的资产组或者资产组组合时，按照各资产组或者资产组组合的公允价值占相关资产组或者资产组组合公允价值总额的比例进行分摊。公允价值难以可靠计量的，按照各资产组或者资产组组合的账面价值占相关资产组或者资产组组合账面价值总额的比例进行分摊。

在对包含商誉的相关资产组或者资产组组合进行减值测试时，如与商誉相关的资产组或者资产组组合存在减值迹象的，先对不包含商誉的资产组或者资产组组合进行减值测试，计算可收回金额，并与相关账面价值相比较，确认相应的减值损失。再对包含商誉的资产组或者资产组组合进行减值测试，比较这些相关资产组或者资产组组合的账面价值（包括所分摊的商誉的账面价值部分）与其可收回金额，如相关资产

组或者资产组组合的可收回金额低于其账面价值的，确认商誉的减值损失。上述资产减值损失一经确认，在以后会计期间不予转回。

### 23、长期待摊费用

长期待摊费用为已经发生但应由本期和以后各期负担的分摊期限在一年以上的各项费用。本公司长期待摊费用包括经营租入固定资产改良支出及其他长期待摊费用。

#### (1)、摊销方法

长期待摊费用在受益期内平均摊销

#### (2)、摊销年限

- 1) 经营租赁方式租入的固定资产改良支出，按最佳预期经济利益实现方式合理摊销；
- 2) 其他长期待摊费用按预计受益年限但不超过五年的期限内平均摊销。

### 24、职工薪酬

#### (1) 短期薪酬的会计处理方法

本公司在职工为本公司提供服务的会计期间，将实际发生的短期薪酬确认为负债，并计入当期损益或相关资产成本。

本公司为职工缴纳的社会保险费和住房公积金，以及按规定提取的工会经费和职工教育经费，在职工为本公司提供服务的会计期间，根据规定的计提基础和计提比例计算确定相应的职工薪酬金额。

职工福利费为非货币性福利的，如能够可靠计量的，按照公允价值计量。

#### (2) 离职后福利的会计处理方法

本公司按当地政府的相关规定为职工缴纳基本养老保险和失业保险，在职工为本公司提供服务的会计期间，按以当地规定的缴纳基数和比例计算应缴纳金额，确认为负债，并计入当期损益或相关资产成本。

除基本养老保险外，本公司还依据国家企业年金制度的相关政策建立了企业年金缴费制度（补充养老保险）/企业年金计划。本公司按职工工资总额的一定比例向当地社会保险机构缴费/年金计划缴费，相应支出计入当期损益或相关资产成本。

#### (3) 辞退福利的会计处理方法

本公司在不能单方面撤回因解除劳动关系计划或裁减建议所提供的辞退福利时，或确认与涉及支付辞退福利的重组相关的成本或费用时（两者孰早），确认辞退福利产生的职工薪酬负债，并计入当期损益。

#### (4) 其他长期职工福利的会计处理方法

## 25、预计负债

### (1)、预计负债的确认标准

与诉讼、债务担保、亏损合同、重组事项等或有事项相关的义务同时满足下列条件时，本公司确认为预计负债：

- 1) 该义务是本公司承担的现时义务；
- 2) 履行该义务很可能导致经济利益流出本公司；
- 3) 该义务的金额能够可靠地计量。

### (2)、各类预计负债的计量方法

本公司预计负债按履行相关现时义务所需的支出的最佳估计数进行初始计量。

本公司在确定最佳估计数时，综合考虑与或有事项有关的风险、不确定性和货币时间价值等因素。对于货币时间价值影响重大的，通过对相关未来现金流出进行折现后确定最佳估计数。

最佳估计数分别以下情况处理：

所需支出存在一个连续范围，且该范围内各种结果发生的可能性相同的，则最佳估计数按照该范围的中间值即上下限金额的平均数确定。

所需支出不存在一个连续范围，或虽然存在一个连续范围但该范围内各种结果发生的可能性不相同的，如或有事项涉及单个项目的，则最佳估计数按照最可能发生金额确定；如或有事项涉及多个项目的，则最佳估计数按各种可能结果及相关概率计算确定。

本公司清偿预计负债所需支出全部或部分预期由第三方补偿的，补偿金额在基本确定能够收到时，作为资产单独确认，确认的补偿金额不超过预计负债的账面价值。

## 26、股份支付

本公司的股份支付是为了获取职工提供服务而授予权益工具或者承担以权益工具为基础确定的负债的交易。本公司的股份支付为以权益结算的股份支付。

以权益结算的股份支付换取职工提供服务的，以授予职工权益工具的公允价值计量。本公司以限制性股票进行股份支付的，职工出资认购股票，股票在达到解锁条件并解锁前不得上市流通或转让；如果最终股权激励计划规定的解锁条件未能达到，则本公司按照事先约定的价格回购股票。本公司取得职工认购限制性股票支付的款项时，按照取得的认股款确认股本和资本公积（股本溢价），同时就回购义务全额确认一项负债并确认库存股。在等待期内每个资产负债表日，本公司根据最新取得的可行权职工人数变动、是否达到规定业绩条件等后续信息对可行权权益工具数量作出最佳估计，以此为基础，按照授予日的公允价



值，将当期取得的服务计入相关成本或费用，相应增加资本公积。在可行权日之后不再对已确认的相关成本或费用和所有者权益总额进行调整。但授予后立即可行权的，在授予日按照公允价值计入相关成本或费用，相应增加资本公积。

对于最终未能行权的股份支付，不确认成本或费用，除非行权条件是市场条件或非可行权条件，此时无论是否满足市场条件或非可行权条件，只要满足所有可行权条件中的非市场条件，即视为可行权。

如果修改了以权益结算的股份支付的条款，至少按照未修改条款的情况确认取得的服务。此外，任何增加所授予权益工具公允价值的修改，或在修改日对职工有利的变更，均确认取得服务的增加。

如果取消了以权益结算的股份支付，则于取消日作为加速行权处理，立即确认尚未确认的金额。职工或其他方能够选择满足非可行权条件但在等待期内未满足的，作为取消以权益结算的股份支付处理。但是，如果授予新的权益工具，并在新权益工具授予日认定所授予的新权益工具是用于替代被取消的权益工具的，则以与处理原权益工具条款和条件修改相同的方式，对所授予的替代权益工具进行处理。

## 27、优先股、永续债等其他金融工具

## 28、收入

公司是否需要遵守特殊行业的披露要求

否

### (1)、销售商品收入确认和计量原则

公司已将商品所有权上的主要风险和报酬转移给购买方；公司既没有保留与所有权相联系的继续管理权，也没有对已售出的商品实施有效控制；收入的金额能够可靠地计量；相关的经济利益很可能流入企业；相关的已发生或将发生的成本能够可靠地计量时，确认商品销售收入实现。

### (2)、让渡资产使用权收入的确认和计量原则

与交易相关的经济利益很可能流入企业，收入的金额能够可靠地计量时。分别下列情况确定让渡资产使用权收入金额：

- 1) 利息收入金额按照他人使用本企业货币资金的时间和实际利率计算确定。
- 2) 使用费收入金额按照有关合同或协议约定的收费时间和方法计算确定。

### (3)、按完工百分比法确认提供劳务的收入和建造合同收入的确认和计量原则

在资产负债表日提供劳务交易的结果能够可靠估计的，采用完工百分比法确认提供劳务收入。提供劳务交易的完工进度，依据已经发生的成本占估计总成本的比例确定。

按照已收或应收的合同或协议价款确定提供劳务收入总额，但已收或应收的合同或协议价款不公允的除外。资产负债表日按照提供劳务收入总额乘以完工进度扣除以前会计期间累计已确认提供劳务收入后的

金额，确认当期提供劳务收入；同时，按照已提供劳务实际总成本扣除以前会计期间累计已确认劳务成本后的金额，结转当期劳务成本。

在资产负债表日提供劳务交易结果不能够可靠估计的，分别下列情况处理：

1) 已经发生的劳务成本预计能够得到补偿的，按照已经发生的劳务成本金额确认提供劳务收入，并按相同金额结转劳务成本。

2) 已经发生的劳务成本预计不能够得到补偿的，将已经发生的劳务成本计入当期损益，不确认提供劳务收入。

本公司与其他企业签订的合同或协议包括销售商品和提供劳务时，销售商品部分和提供劳务部分能够区分且能够单独计量的，将销售商品的部分作为销售商品处理，将提供劳务的部分作为提供劳务处理。销售商品部分和提供劳务部分不能够区分，或虽能区分但不能够单独计量的，将销售商品部分和提供劳务部分全部作为销售商品处理。

具体来说，公司LED产品销售收入确认原则为：

1) 直接向终端客户销售LED应用产品：公司在将LED应用产品交货并安装完成，获得承包商/业主的验收确认后或者按照合同约定达到视同验收的条件后，公司确认产品销售收入。

2) 通过渠道销售LED应用产品：国内销售在客户对产品验收后，同时开具增值税专用发票并确认收入；国外销售在公司履行完出口报关手续、取得出口报关单且商品已经发出时确认产品销售收入。

3) 公司LED显示屏产品的租赁收入为让渡资产使用权的收入。租赁收入在租赁期内分期平均确认收入。

4) 公司LED设计和应用技术的咨询服务收入为提供劳务的收入。公司按照合同或协议的约定，于提供的劳务达到客户要求并提交工作成果时确认收入的实现。

## 29、政府补助

### (1) 与资产相关的政府补助判断依据及会计处理方法

与资产相关的政府补助，是指本公司取得的、用于购建或以其他方式形成长期资产的政府补助，包括购买固定资产或无形资产的财政拨款、固定资产专门借款的财政贴息等；

本公司将政府补助划分为与资产相关的具体标准为：政府补贴文件中明确规定资金专项用途，且该资金用途使用后公司将最终形成长期资产的政府补助；

对于政府文件未明确规定补助对象的，本公司将该政府补助划分为与资产相关或与收益相关的判断依据为：

与资产相关的政府补助，确认为递延收益，按照所建造或购买的资产使用年限分期计入营业外收入；

## （2）与收益相关的政府补助判断依据及会计处理方法

与收益相关的政府补助，是指除与资产相关的政府补助之外的政府补助；

本公司将政府补助划分为与收益相关的具体标准为：政府补贴文件中明确规定资金用途为补贴公司发生的或将要发生的费用，以及收到的政府各种奖励资金等；

对于政府文件未明确规定补助对象的，对于综合性项目的政府补助，将其分解为与资产相关的部分和与收益相关的部分，分别进行会计处理；难以区分的，将政府补助整体归类为与收益相关的政府补助，视具体情况计入当期损益，或者在项目期内分期确认为当期收益；

与收益相关的政府补助，用于补偿本公司以后期间的相关费用或损失的，取得时确认为递延收益，在确认相关费用的期间计入当期营业外收入；用于补偿本公司已发生的相关费用或损失的，取得时直接计入当期营业外收入。

## 30、递延所得税资产/递延所得税负债

对于可抵扣暂时性差异确认递延所得税资产，以未来期间很可能取得的用来抵扣可抵扣暂时性差异的应纳税所得额为限。对于能够结转以后年度的可抵扣亏损和税款抵减，以很可能获得用来抵扣可抵扣亏损和税款抵减的未来应纳税所得额为限，确认相应的递延所得税资产。

对于应纳税暂时性差异，除特殊情况外，确认递延所得税负债。

不确认递延所得税资产或递延所得税负债的特殊情况包括：商誉的初始确认；除企业合并以外的发生时既不影响会计利润也不影响应纳税所得额（或可抵扣亏损）的其他交易或事项。

当拥有以净额结算的法定权利，且意图以净额结算或取得资产、清偿负债同时进行，当期所得税资产及当期所得税负债以抵销后的净额列报。

当拥有以净额结算当期所得税资产及当期所得税负债的法定权利，且递延所得税资产及递延所得税负债是与同一税收征管部门对同一纳税主体征收的所得税相关或者是对不同的纳税主体相关，但在未来每一具有重要性的递延所得税资产及负债转回的期间内，涉及的纳税主体意图以净额结算当期所得税资产和负债或是同时取得资产、清偿负债时，递延所得税资产及递延所得税负债以抵销后的净额列报。

## 31、租赁

### （1）经营租赁的会计处理方法

1) 公司租入资产所支付的租赁费，在不扣除免租期的整个租赁期内，按直线法进行分摊，计入当期费用。公司支付的与租赁交易相关的初始直接费用，计入当期费用。

资产出租方承担了应由公司承担的与租赁相关的费用时，公司将该部分费用从租金总额中扣除，按扣

除后的租金费用在租赁期内分摊，计入当期费用。

2) 公司出租资产所收取的租赁费，在不扣除免租期的整个租赁期内，按直线法进行分摊，确认为租赁相关收入。公司支付的与租赁交易相关的初始直接费用，计入当期费用；如金额较大的，则予以资本化，在整个租赁期间内按照与租赁相关收入确认相同的基础分期计入当期收益。

公司承担了应由承租方承担的与租赁相关的费用时，公司将该部分费用从租金收入总额中扣除，按扣除后的租金费用在租赁期内分配。

## (2) 融资租赁的会计处理方法

1) 融资租入资产：公司在承租开始日，将租赁资产公允价值与最低租赁付款额现值两者中较低者作为租入资产的入账价值，将最低租赁付款额作为长期应付款的入账价值，其差额作为未确认的融资费用。公司采用实际利率法对未确认的融资费用，在资产租赁期间内摊销，计入财务费用。公司发生的初始直接费用，计入租入资产价值。

2) 融资租出资产：公司在租赁开始日，将应收融资租赁款，未担保余值之和与其现值的差额确认为未实现融资收益，在将来收到租金的各期间内确认为租赁收入。公司发生的与出租交易相关的初始直接费用，计入应收融资租赁款的初始计量中，并减少租赁期内确认的收益金额。

## 32、其他重要的会计政策和会计估计

## 33、重要会计政策和会计估计变更

### (1) 重要会计政策变更

√ 适用 □ 不适用

会计政策变更的内容和原因	审批程序	备注
(1) 将利润表中的“营业税金及附加”项目调整为“税金及附加”项目。	国家政策统一规定	税金及附加
(2) 将自 2016 年 5 月 1 日起企业经营活动发生的房产税、土地使用税、车船使用税、印花税从“管理费用”项目重分类至“税金及附加”项目，2016 年 5 月 1 日之前发生的税费不予调整。比较数据不予调整。	国家政策统一规定	调增税金及附加本年金额 3,799,007.15 元，调减管理费用本年金额 3,799,007.15 元。
(3) 将已确认收入（或利得）但尚未发生增值税纳税义务而需于以后期间确认为销项税额的增值税额从“应交税费”项目重分类至“其他流动负债”项目。比较数据不予调整。	国家政策统一规定	调增其他流动负债期末余额 108,739,994.33 元，调减应交税费期末余额 108,739,994.33 元。

(4)将"应交税费"科目下的"应交增值税"、"未交增值税"、"待抵扣进项税额"、"待认证进项税额"、"增值税留抵税额"等明细科目的借方余额从"应交税费"项目重分类至"其他流动资产"项目。比较数据不予调整。	国家政策统一规定	调增其他流动资产期末余额 36,854,014.84 元，调增应交税费期末余额 36,854,014.84 元。
--	----------	---

财政部于2016年12月3日发布了《增值税会计处理规定》（财会[2016]22号），适用于2016年5月1日起发生的相关交易。

## (2) 重要会计估计变更

适用  不适用

## 34、其他

## 六、税项

### 1、主要税种及税率

税种	计税依据	税率
增值税	按税法规定计算的销售货物和应税劳务收入为基础计算销项税额，在扣除当期允许抵扣的进项税额后，差额部分为应交增值税	17%、11%，6%、4%、3%
消费税	产品及服务销售收入	7%
城市维护建设税	按实际缴纳的营业税、增值税计缴	7%、5%
企业所得税	按照应纳税所得额计缴	15%、25%、16.5%、35%、0-12%、38%、22%、9%、33.3%、32.32%、20%、10%
增值税（法国）	按税法规定计算的销售货物和应税劳务收入为基础计算销项税额，在扣除当期允许抵扣的进项税额后，差额部分为应交增值税	19.6%
增值税（芬兰）	按税法规定计算的销售货物和应税劳务收入为基础计算销项税额，在扣除当期允许抵扣的进项税额后，差额部分为应交增值税	24%
增值税（德国）	按税法规定计算的销售货物和应税劳务收入为基础计算销项税额，在扣除当期允许抵扣的进项税额后，差额部分为应交增值税	19%
增值税（英国）	按税法规定计算的销售货物和应税劳务	20%

	收入为基础计算销项税额，在扣除当期允许抵扣的进项税额后，差额部分为应交增值税	
增值税（意大利）	按税法规定计算的销售货物和应税劳务收入为基础计算销项税额，在扣除当期允许抵扣的进项税额后，差额部分为应交增值税	21%
物业税（美国）	资产的评估价值	平均税率 1.6%
州和地方销售税（美国）	产品及服务销售收入	0-11%
营业税	按应税营业收入计缴	5%、3%
教育费附加	按实际缴纳的营业税、增值税计缴	3%
地方教育费附加	按实际缴纳的营业税、增值税计缴	2%

存在不同企业所得税税率纳税主体的，披露情况说明

纳税主体名称	所得税税率
利亚德光电股份有限公司	15%
深圳利亚德光电有限公司	15%
深圳市金达照明有限公司	15%
利亚德电视技术有限公司	15%
广州励丰文化科技股份有限公司	15%
广州励丰演艺数码科技有限公司	25%
上海励丰创意展示有限公司	25%
香港励丰声光科技有限公司（利得税）	16.5%
北京金立翔艺彩科技有限公司	15%
深圳金立翔视效科技有限公司	15%
上海金立翔视觉创意有限公司	25%
北京利亚德视听技术有限公司	25%
SGLED Pte.Ltd.	17%
Glux Creative International Co., Limited	16.5%
利亚德（香港）有限公司（利得税）	16.5%
北京利亚德投资有限公司	25%
品能光电技术（上海）有限公司	25%
广州品能光电有限公司	25%
厦门合道协同智能建筑工程有限公司	25%
利亚德（美国）有限公司	35%； 0-12%
Pan Pacific Investent, Inc	35%； 0-12%

利亚德（欧洲）有限公司	22%
利亚德（巴西）有限公司	15%、9%
利亚德（日本）有限公司	38%
利亚德（塞舌尔）有限公司	0%
上海中天照明成套有限公司	15%
上海蓝硕数码科技有限公司	15%
奕硕多媒体移动科技（上海）有限公司	15%
西安万科时代系统集成工程有限公司	25%
四川普瑞照明工程有限公司	25%
PLANAR SYSTEMS,INC.	35%； 0-12%
Clarity	35%； 0-12%
Planar China LLC	25%
Planar Taiwan LLC	10%
Planar SAS	33.30%
Planar EMEA, SpA	32.32%
Planar Ltd(UK)	20%

## 2、税收优惠

1、根据海国税外字[2000]第066号《关于北京利亚德电子有限公司申请享受软件产品即征即退优惠政策的批复》，本公司自2000年12月1日起享受软件产品销售增值税实际税负超过3%部分即征即退优惠政策。2011年11月23日，公司收到北京市海淀区国家税务局海国税批[2011]812001号《税务事项通知书》，同意公司自2011年1月1日起享受增值税即征即退的税收优惠政策。

2、本公司根据2014年10月30日取得的GR201411001564号《高新技术企业证书》，享受国家需要重点扶持的高新技术企业减按15%的税率征收企业所得税的优惠政策，有效期为三年。

3、本公司之子公司深圳利亚德光电有限公司为高新技术企业，根据深圳市龙华区国家税务局深国税龙华通（2017）6092号《税务事项通知书》，根据税法规定享受国家需要重点扶持的高新技术企业减按15%的税率征收企业所得税的优惠政策。

4、本公司之子公司深圳市金达照明有限公司于2016年11月15日取得GR201644200386号《高新技术企业证书》。根据税法规定享受国家需要重点扶持的高新技术企业减按15%的税率征收企业所得税的优惠政策。

5、本公司之子公司利亚德电视技术有限公司于2014年10月30日取得GR201411000130号《高新技术企业证书》。根据税法规定享受国家需要重点扶持的高新技术企业减按15%的税率征收企业所得税的优惠政策。

策。

6、本公司之子公司广州励丰文化科技股份有限公司于2014年10月10日取得GR201444001265号《高新技术企业证书》。根据税法规定享受国家需要重点扶持的高新技术企业减按15%的税率征收企业所得税的优惠政策。

7、本公司之子公司北京金立翔艺彩科技有限公司于2016年12月22日取得GR201611001344号《高新技术企业证书》。根据税法规定享受国家需要重点扶持的高新技术企业减按15%的税率征收企业所得税的优惠政策。

8、本公司之子公司深圳金立翔视效科技有限公司为高新技术企业，根据深圳市龙华区国家税务局深国税龙华通（2017）4571号《税务事项通知书》，根据税法规定享受国家需要重点扶持的高新技术企业减按15%的税率征收企业所得税的优惠政策。

9、本公司之子公司上海中天照明成套有限公司于2016年11月24日取得GR201631001668号《高新技术企业证书》。根据税法规定享受国家需要重点扶持的高新技术企业减按15%的税率征收企业所得税的优惠政策。

10、本公司之子公司上海蓝硕数码科技有限公司于2015年10月30日取得GR201531000426号《高新技术企业证书》。根据税法规定享受国家需要重点扶持的高新技术企业减按15%的税率征收企业所得税的优惠政策。

11、本公司之子公司奕硕多媒体移动科技(上海)有限公司于2014年9月4日取得GR201431000690号《高新技术企业证书》。根据税法规定享受国家需要重点扶持的高新技术企业减按15%的税率征收企业所得税的优惠政策。

### 3、其他

## 七、合并财务报表项目注释

### 1、货币资金

单位：元

项目	期末余额	期初余额
库存现金	1,332,562.74	1,417,120.19
银行存款	884,295,619.96	602,190,261.32
其他货币资金	81,668,410.91	37,113,070.88
合计	967,296,593.61	640,720,452.39
其中：存放在境外的款项总额	284,063,732.84	161,060,979.74



其他说明

其中因抵押、质押或冻结等对使用有限制，以及放在境外且资金汇回受到限制的货币资金明细如下：

项目	期末余额	年初余额
银行承兑汇票保证金	64,359,778.29	20,545,280.97
保函保证金	17,308,632.62	4,503,644.20
贷款保证金		2,045,723.40
投资保证金		1,791,410.21
在途资金		8,227,012.10
冻结资金	6,378,301.00	
合计	88,046,711.91	37,113,070.88

截至2016年12月31日，其他货币资金中人民币81,668,410.91元为本公司向银行申请开具无条件、不可撤销的担保函所存入的保证金存款，以及因财产保全被冻结的银行存款6,378,301.00元。

## 2、以公允价值计量且其变动计入当期损益的金融资产

单位：元

项目	期末余额	期初余额
交易性金融资产	57,385,419.82	5,565,941.06
权益工具投资	57,385,419.82	5,565,941.06
合计	57,385,419.82	5,565,941.06

其他说明：

## 3、衍生金融资产

适用  不适用

## 4、应收票据

### (1) 应收票据分类列示

单位：元

项目	期末余额	期初余额
银行承兑票据	14,002,910.79	12,118,232.86
商业承兑票据	2,324,000.00	520,558.57
合计	16,326,910.79	12,638,791.43

### (2) 期末公司已质押的应收票据

单位：元

项目	期末已质押金额
----	---------

## (3) 期末公司已背书或贴现且在资产负债表日尚未到期的应收票据

单位：元

项目	期末终止确认金额	期末未终止确认金额
银行承兑票据	194,384,735.77	12,870,724.46
合计	194,384,735.77	12,870,724.46

## (4) 期末公司因出票人未履约而将其转应收账款的票据

单位：元

项目	期末转应收账款金额
----	-----------

其他说明

## 5、应收账款

## (1) 应收账款分类披露

单位：元

类别	期末余额					期初余额				
	账面余额		坏账准备		账面价值	账面余额		坏账准备		账面价值
	金额	比例	金额	计提比例		金额	比例	金额	计提比例	
按信用风险特征组合计提坏账准备的应收账款	1,909,109,403.21	99.57%	148,801,614.23	7.79%	1,760,307,788.98	1,242,791,730.53	99.25%	102,484,131.78	8.25%	1,140,307,598.75
单项金额不重大但单独计提坏账准备的应收账款	8,309,236.73	0.43%	1,545,043.78	18.59%	6,764,192.95	9,364,897.48	0.75%			9,364,897.48
合计	1,917,418,639.94	100.00%	150,346,658.01	7.84%	1,767,071,981.93	1,252,156,628.01	100.00%	102,484,131.78	8.18%	1,149,672,496.23

期末单项金额重大并单项计提坏账准备的应收账款：

□ 适用 √ 不适用

组合中，按账龄分析法计提坏账准备的应收账款：

√ 适用 □ 不适用

单位：元

账龄	期末余额
----	------

	应收账款	坏账准备	计提比例
1 年以内分项			
1 年以内	1,416,822,311.74	42,504,669.34	3.00%
1 年以内小计	1,416,822,311.74	42,504,669.34	3.00%
1 至 2 年	211,963,533.77	21,196,353.43	10.00%
2 至 3 年	137,040,611.55	27,408,122.28	20.00%
3 至 4 年	56,413,034.66	16,923,910.38	30.00%
4 至 5 年	35,132,637.16	17,566,318.59	50.00%
5 年以上	23,202,240.21	23,202,240.21	100.00%
合计	1,880,574,369.09	148,801,614.23	7.91%

确定该组合依据的说明：

组合中，采用余额百分比法计提坏账准备的应收账款：

适用  不适用

组合中，采用其他方法计提坏账准备的应收账款：

## (2) 本期计提、收回或转回的坏账准备情况

本期计提坏账准备金额 47,862,526.23 元；本期收回或转回坏账准备金额 0.00 元。

其中本期坏账准备收回或转回金额重要的：

单位：元

单位名称	收回或转回金额	收回方式

## (3) 本期实际核销的应收账款情况

单位：元

项目	核销金额

其中重要的应收账款核销情况：

单位：元

单位名称	应收账款性质	核销金额	核销原因	履行的核销程序	款项是否由关联交易产生

应收账款核销说明：

## (4) 按欠款方归集的期末余额前五名的应收账款情况

公司是否需要遵守特殊行业的披露要求

否

单位名称	期末余额		
	应收账款	占应收账款合计数的比例(%)	坏账准备

第一名	43,260,000.00	2.26	1,297,800.00
第二名	31,568,561.98	1.65	947,056.86
第三名	27,209,672.05	1.42	776,690.16
第四名	25,849,464.80	1.35	2,584,946.48
第五名	19,548,731.69	1.02	586,461.95
合计	147,436,430.52	7.70	6,192,955.45

## (5) 因金融资产转移而终止确认的应收账款

## (6) 转移应收账款且继续涉入形成的资产、负债金额

其他说明：

期末应收账款中无持本公司5%以上（含5%）表决权股份的股东欠款。

## 6、预付款项

## (1) 预付款项按账龄列示

单位：元

账龄	期末余额		期初余额	
	金额	比例	金额	比例
1年以内	76,069,346.61	92.77%	52,589,615.38	84.55%
1至2年	3,418,187.30	4.17%	8,858,198.86	14.24%
2至3年	1,470,636.16	1.79%	88,873.03	0.14%
3年以上	1,041,611.60	1.27%	666,900.00	1.07%
合计	81,999,781.67	--	62,203,587.27	--

账龄超过1年且金额重要的预付款项未及时结算原因的说明：

报告期无账龄超过一年且金额重大的预付款项

## (2) 按预付对象归集的期末余额前五名的预付款情况

预付对象	期末余额	占预付款期末余额合计数的比例
第一名	9,123,858.41	11.13
第二名	8,082,075.60	9.86
第三名	4,381,906.67	5.34
第四名	3,290,319.66	4.01
第五名	2,886,870.42	3.52
合计	27,765,030.76	33.86

其他说明：

## 7、应收利息

### (1) 应收利息分类

单位：元

项目	期末余额	期初余额
----	------	------

### (2) 重要逾期利息

借款单位	期末余额	逾期时间	逾期原因	是否发生减值及其判断依据
------	------	------	------	--------------

其他说明：

## 8、应收股利

### (1) 应收股利

单位：元

项目(或被投资单位)	期末余额	期初余额
北京利亚德视频技术有限公司	17,348,601.02	
合计	17,348,601.02	

### (2) 重要的账龄超过 1 年的应收股利

单位：元

项目(或被投资单位)	期末余额	账龄	未收回的原因	是否发生减值及其判断依据
------------	------	----	--------	--------------

其他说明：

## 9、其他应收款

### (1) 其他应收款分类披露

单位：元

类别	期末余额					期初余额				
	账面余额		坏账准备		账面价值	账面余额		坏账准备		账面价值
	金额	比例	金额	计提比例		金额	比例	金额	计提比例	
单项金额重大并单	1,000,00	0.77%	1,000,00	100.00%		1,000,0	1.24%	1,000,000	100.00%	

独计提坏账准备的其他应收款	0.00		0.00			00.00		.00		
按信用风险特征组合计提坏账准备的其他应收款	128,056,753.20	99.23%	12,756,551.91	9.96%	115,300,201.29	74,556,272.43	92.80%	7,464,416.48	10.01%	67,091,855.95
单项金额不重大但单独计提坏账准备的其他应收款						4,782,632.74	5.95%	1,000.00	0.02%	4,781,632.74
合计	129,056,753.20	100.00%	13,756,551.91	10.66%	115,300,201.29	80,338,905.17	100.00%	8,465,416.48	10.54%	71,873,488.69

期末单项金额重大并单项计提坏账准备的其他应收款：

√ 适用 □ 不适用

单位：元

其他应收款（按单位）	期末余额			
	其他应收款	坏账准备	计提比例	计提理由
深圳新田厦珠宝股份有限公司	1,000,000.00	1,000,000.00	100.00%	濒临破产，款项预计无法收回
合计	1,000,000.00	1,000,000.00	--	--

组合中，按账龄分析法计提坏账准备的其他应收款：

√ 适用 □ 不适用

单位：元

账龄	期末余额		
	其他应收款	坏账准备	计提比例
1 年以内分项			
1 年以内	80,592,290.63	2,417,768.72	3.00%
1 年以内小计	80,592,290.63	2,417,768.72	3.00%
1 至 2 年	13,913,579.12	1,391,357.90	10.00%
2 至 3 年	6,484,528.80	1,296,905.76	20.00%
3 至 4 年	8,852,711.32	2,655,813.40	30.00%
4 至 5 年	2,017,874.40	1,008,937.20	50.00%
5 年以上	3,985,768.93	3,985,768.93	100.00%
合计	115,846,753.20	12,756,551.91	11.01%

确定该组合依据的说明：

组合中，采用余额百分比法计提坏账准备的其他应收款：

□ 适用 √ 不适用

组合中，采用其他方法计提坏账准备的其他应收款：

□ 适用 √ 不适用

**(2) 本期计提、收回或转回的坏账准备情况**

本期计提坏账准备金额 5,291,135.43 元；本期收回或转回坏账准备金额 0.00 元。

其中本期坏账准备转回或收回金额重要的：

单位：元

单位名称	转回或收回金额	收回方式

**(3) 本期实际核销的其他应收款情况**

单位：元

项目	核销金额

其中重要的其他应收款核销情况：

单位：元

单位名称	其他应收款性质	核销金额	核销原因	履行的核销程序	款项是否由关联交易产生

其他应收款核销说明：

**(4) 其他应收款按款项性质分类情况**

单位：元

款项性质	期末账面余额	期初账面余额
保证金	49,045,224.02	36,269,532.08
出口退税	4,375,078.99	5,696,513.57
单位往来	44,872,859.80	13,154,932.64
备用金及其他	30,763,590.39	25,217,926.88
合计	129,056,753.20	80,338,905.17

**(5) 按欠款方归集的期末余额前五名的其他应收款情况**

单位：元

单位名称	款项的性质	期末余额	账龄	占其他应收款期末余额合计数的比例	坏账准备期末余额
第一名	往来款	12,000,000.00	1 年以内	9.30%	
第二名	预缴进口关税	6,651,661.29	1 年以内	5.15%	199,549.84
第三名	履约保证金	4,160,014.80	3-4 年	3.22%	1,248,004.44
第四名	履约保证金	3,268,672.05	1-2 年	2.53%	326,867.21
第五名	押金	1,458,840.20	2-3 年	1.13%	291,768.04
合计	--	27,539,188.34	--	21.33%	2,066,189.53

**(6) 涉及政府补助的应收款项**

单位：元

单位名称	政府补助项目名称	期末余额	期末账龄	预计收取的时间、金额及依据

**(7) 因金融资产转移而终止确认的其他应收款****(8) 转移其他应收款且继续涉入形成的资产、负债金额**

其他说明：

**10、存货**

公司是否需要遵守房地产行业的披露要求

否

**(1) 存货分类**

单位：元

项目	期末余额			期初余额		
	账面余额	跌价准备	账面价值	账面余额	跌价准备	账面价值
原材料	487,991,849.86	25,445,963.95	462,545,885.91	301,846,577.02	17,927,865.95	283,918,711.07
在产品	116,328,867.97		116,328,867.97	49,128,599.14		49,128,599.14
库存商品	553,128,878.95	63,483,737.09	489,645,141.86	445,524,637.36	53,715,703.79	391,808,933.57
建造合同形成的已完工未结算资产	567,207,734.75		567,207,734.75			
委托加工物资	423,370.49		423,370.49	298,015.07		298,015.07
工程成本	287,133,529.27	800,483.32	286,333,045.95	365,277,624.29	1,022,086.61	364,255,537.68
发出商品	55,747,771.16	1,909,906.08	53,837,865.08	51,513,975.16	2,461,668.29	49,052,306.87
合计	2,067,962,002.45	91,640,090.44	1,976,321,912.01	1,213,589,428.04	75,127,324.64	1,138,462,103.40

公司是否需遵守《深圳证券交易所行业信息披露指引第 4 号—上市公司从事种业、种植业务》的披露要求

否

公司是否需遵守《深圳证券交易所创业板行业信息披露指引第 1 号——上市公司从事广播电影电视业务》的披露要求

否

公司是否需遵守《深圳证券交易所创业板行业信息披露指引第 5 号——上市公司从事互联网游戏业务》的披露要求

否



## (2) 存货跌价准备

单位：元

项目	期初余额	本期增加金额		本期减少金额		期末余额
		计提	其他	转回或转销	其他	
原材料	17,927,865.95	7,518,098.00				25,445,963.95
库存商品	53,715,703.79	9,768,033.30				63,483,737.09
工程成本	1,022,086.61	-221,603.29				800,483.32
发出商品	2,461,668.29	-551,762.21				1,909,906.08
合计	75,127,324.64	16,512,765.80				91,640,090.44

## (3) 存货期末余额含有借款费用资本化金额的说明

## (4) 期末建造合同形成的已完工未结算资产情况

单位：元

项目	金额
累计已发生成本	1,162,496,840.19
累计已确认毛利	633,382,200.83
减：预计损失	0.00
已办理结算的金额	1,228,671,306.27
建造合同形成的已完工未结算资产	567,207,734.75

其他说明：

## 11、划分为持有待售的资产

单位：元

项目	期末账面价值	公允价值	预计处置费用	预计处置时间

其他说明：

## 12、一年内到期的非流动资产

单位：元

项目	期末余额	期初余额
应收 Beneq 款	9,090,071.38	
合计	9,090,071.38	

其他说明：

公司之子公司PLANAR SYSTEMS,INC.向Beneq公司出售EL生产线及转售元器件设备款项，因Beneq

公司财务状况恶化，Beneq公司未能按照约定进度在2014年款项到期时偿还其应支付借款金额。因Beneq公司对外融资、筹措重组等事项尚存在不确定性，该款项收回存在一定风险，本公司根据Beneq公司目前财务状况、融资及重组进展情况判断，对该款项计提50%的减值准备。根据PLANAR SYSTEMS,INC.同Beneq公司之间的还款计划，该款项将于2017年到期。

### 13、其他流动资产

单位：元

项目	期末余额	期初余额
结构性存款	69,049,561.99	20,000,000.00
待抵扣进项税	36,854,014.84	30,206,274.06
预缴企业所得税	3,119,837.51	111,791.35
其他待摊费用	11,673,022.98	5,867,157.44
合计	120,696,437.32	56,185,222.85

其他说明：

### 14、可供出售金融资产

#### (1) 可供出售金融资产情况

单位：元

项目	期末余额			期初余额		
	账面余额	减值准备	账面价值	账面余额	减值准备	账面价值
可供出售权益工具：	85,898,705.23		85,898,705.23	25,557,033.93		25,557,033.93
按成本计量的	85,898,705.23		85,898,705.23	25,557,033.93		25,557,033.93
合计	85,898,705.23		85,898,705.23	25,557,033.93		25,557,033.93

#### (2) 期末按公允价值计量的可供出售金融资产

单位：元

可供出售金融资产分类	可供出售权益工具	可供出售债务工具		合计

#### (3) 期末按成本计量的可供出售金融资产

单位：元

被投资单位	账面余额				减值准备				在被投资单位持股比例	本期现金红利
	期初	本期增加	本期减少	期末	期初	本期增加	本期减少	期末		

北京创金 兴业投资 中心（有 限合伙）	7,000,000. 00	3,000,000. 00		10,000,000 .00					1.92%	
甘肃丝绸 之路国际 剧院联盟 有限公司	50,000.00			50,000.00					0.10%	
深圳数虎 图像股份 有限公司	11,998,000 .00			11,998,000 .00					12.07%	
DIMENC O HOLDIN G B.V.	6,509,033. 93		6,509,033. 93							
北京中关 村并购母 基金投资 中心（有 限合伙）		27,000,000 .00		27,000,000 .00					1.22%	
MIC ELECTR ONICS LIMITED		19,435,684 .73		19,435,684 .73						
PV ML LLC		13,930,943 .00		13,930,943 .00					35.71%	
VIRTUIX HOLDIN GS INC.		3,484,077. 50		3,484,077. 50					1.17%	
合计	25,557,033 .93	66,850,705 .23	6,509,033. 93	85,898,705 .23					--	

## (4) 报告期内可供出售金融资产减值的变动情况

单位：元

可供出售金融资产分类	可供出售权益工具	可供出售债务工具		合计
------------	----------	----------	--	----

## (5) 可供出售权益工具期末公允价值严重下跌或非暂时性下跌但未计提减值准备的相关说明

单位：元

可供出售权益工	投资成本	期末公允价值	公允价值相对于	持续下跌时间	已计提减值金额	未计提减值原因
---------	------	--------	---------	--------	---------	---------

具项目			成本的下跌幅度	(个月)		
-----	--	--	---------	------	--	--

其他说明

(1) 北京创金兴业投资中心（有限合伙）

公司同创金和诚投资管理（北京）有限公司等9家法人企业及赵文权等14个自然人签订有限合伙合同，各合伙人共同出资成立北京创金兴业投资中心（有限合伙），各合伙人合计出资额为24,600.00万元。本公司持股比例为4.07%，按照合伙合同约定认缴出资额为1,000.00万元。

(2) DIMENCO HOLDING B.V.

2016年8月26日，本公司之子公司利亚德（香港）有限公司同智得国际企业有限公司签署《股份购买协议》，将利亚德（香港）有限公司持有的DIMENCO HOLDING B.V.20,582股股份转让给智得国际企业有限公司，转让价款为1,260,030.04美元。2016年9月9日，CIVILENCE对本次股权转让进行公证并出具10456/fj号《民事公证书》，本次股权转让完成。

(3) 北京中关村并购母基金投资中心（有限合伙）

根据《北京中关村并购母基金投资中心（有限合伙）合伙协议》，公司同北京中关村大河资本投资管理中心（有限合伙）、中关村科技园区海淀园创业服务中心等21家机构共同出资设立北京中关村并购母基金投资中心（有限合伙），各合伙人合计出资额为122.50亿元，本公司认缴出资额为1.50亿元。

(4) MIC ELECTRONICS LIMITED

2015年12月31日，本公司之子公司利亚德（香港）有限公司（以下简称：香港利亚德）同MIC ELECTRONICS LTD签署投资协议。根据该协议，香港利亚德以25卢比/股价格认购MIC ELECTRONICS LTD发行的3000万股认股权证，该投资款于初始交割日期支付认股权证价款总额的25%，剩余75%认股权证价款在初始交割日期起的18个月内，于认股权证转换为股票时支付。

2015年10月16日，IDEAMAX CONSULTANCY SERVICES PRIVATE LIMITED（MIC ELECTRONICS LTD实际控制人的关联公司，本次交易的委托人）同香港利亚德、PANG & CO.（本次交易的托管代理人）共同签署托管协议，委托人将750.00万股股票委托给托管代理人，如MIC ELECTRONICS LIMITED的股票价格低于认股权证行权价格，上述托管股票将直接转移至香港利亚德。

截至2016年12月31日，本公司按照合同约定支付认股权证总价款的25%（即18,750.00万卢比，折合人民币19,435,684.73元）。

(5) PV ML LLC

2016年5月17日，本公司之子公司利亚德（香港）有限公司同PEREGRINE VENTURES,LLC签订合伙协议，香港利亚德出资200.00万美元投资PV ML LLC用于持有美国Magic Leap公司股份。根据Magic Leap于2016年4月7日签发的股权登记证，PV ML LLC持有Magic Leap发行的B轮优先股的股份总数为217,108股。

截至2016年12月31日，PV ML LLC的出资总额为560.01万美元，香港利亚德出资200.00万美元，占PV ML LLC出资总额的35.71%。

#### (6) VIRTUIX HOLDINGS INC

2016年6月16日，本公司之子公司利亚德（香港）有限公司同VIRTUIX HOLDINGS INC.签署《股份认购协议》，以2.332美元/股的价格认购VIRTUIX HOLDINGS INC.发行的214,408股A系列优先股。同时，本公司同VIRTUIX HOLDINGS INC.签署《购买A系列优先股的认股权证》协议，约定香港利亚德于2023年6月16日之前可以2.332美元/股的价格认购VIRTUIX HOLDINGS INC.发行的42,002股A系列优先股。

VIRTUIX HOLDINGS INC.于2016年6月16日给香港利亚德签发股权登记证，登记的股份总数为214,408。

### 15、持有至到期投资

#### (1) 持有至到期投资情况

单位：元

项目	期末余额			期初余额		
	账面余额	减值准备	账面价值	账面余额	减值准备	账面价值

#### (2) 期末重要的持有至到期投资

单位：元

债券项目	面值	票面利率	实际利率	到期日

#### (3) 本期重分类的持有至到期投资

其他说明

### 16、长期应收款

#### (1) 长期应收款情况

单位：元

项目	期末余额			期初余额			折现率区间
	账面余额	坏账准备	账面价值	账面余额	坏账准备	账面价值	
应收 Beneq				28,964,087.27	16,902,247.27	12,061,840.00	
合计				28,964,087.27	16,902,247.27	12,061,840.00	--

## (2) 因金融资产转移而终止确认的长期应收款

## (3) 转移长期应收款且继续涉入形成的资产、负债金额

其他说明

详见附注12、一年内到期的非流动资产

## 17、长期股权投资

单位：元

被投资单位	期初余额	本期增减变动								期末余额	减值准备 期末余额
		追加投资	减少投资	权益法下 确认的投 资损益	其他综合 收益调整	其他权益 变动	宣告发放 现金股利 或利润	计提减值 准备	其他		
一、合营企业											
二、联营企业											
上海有宁 展览道具 有限公司	1,258,377 .24			750,422.4 8						2,008,799 .72	
北京利亚 德视频技 术有限公 司		20,332,00 0.00	5,083,000 .00	19,158,33 4.03			-17,348,6 01.02			17,058,73 3.01	
赤峰金开 达照明技 术有限公 司		13,110,00 0.00		-198,707. 53						12,911,29 2.47	
仁怀国酒 文化演艺 有限公司		40,000,00 0.00		-1,502,89 1.79						38,497,10 8.21	
北京黑晶 科技有限 公司		10,000,00 0.00		-1,837,40 2.48						8,162,597 .52	
北京孚心 科技有限 公司		2,655,000 .00		-554,260. 46						2,100,739 .54	
北京德甲 设备租赁 有限公司		5,000,000 .00		-381,877. 84						4,618,122 .16	
小计	1,258,377 .24	91,097,00 0.00	5,083,000 .00	15,433,61 6.41			-17,348,6 01.02			85,357,39 2.63	

合计	1,258,377.24	91,097,000.00	5,083,000.00	15,433,616.41			-17,348,601.02			85,357,392.63
----	--------------	---------------	--------------	---------------	--	--	----------------	--	--	---------------

其他说明

## 18、投资性房地产

### (1) 采用成本计量模式的投资性房地产

√ 适用 □ 不适用

单位：元

项目	房屋、建筑物	土地使用权	在建工程	合计
一、账面原值				
1.期初余额	27,909,516.00			27,909,516.00
2.本期增加金额	5,252,422.84			5,252,422.84
(1) 外购	5,252,422.84			5,252,422.84
(2) 存货\固定资产\在建工程转入				
(3) 企业合并增加				
3.本期减少金额				
(1) 处置				
(2) 其他转出				
4.期末余额	33,161,938.84			33,161,938.84
二、累计折旧和累计摊销				
1.期初余额	1,946,202.27			1,946,202.27
2.本期增加金额	697,567.39			697,567.39
(1) 计提或摊销	697,567.39			697,567.39
3.本期减少金额				
(1) 处置				
(2) 其他转出				
4.期末余额	2,643,769.66			2,643,769.66
三、减值准备				

1.期初余额				
2.本期增加金额				
(1) 计提				
3、本期减少金额				
(1) 处置				
(2) 其他转出				
4.期末余额				
四、账面价值				
1.期末账面价值	30,518,169.18			30,518,169.18
2.期初账面价值	25,963,313.73			25,963,313.73

### (2) 采用公允价值计量模式的投资性房地产

适用  不适用

### (3) 未办妥产权证书的投资性房地产情况

单位：元

项目	账面价值	未办妥产权证书原因
大钟寺现代城商品房	20,589,296.00	开发商设定抵押未到期
松江万达	2,019,386.36	尚未开始办理
福鼎中汇	937,466.26	尚未开始办理
桂林万达	1,816,505.85	尚未开始办理
沈阳万达	3,686,309.79	尚未开始办理
抚顺万达	1,469,204.98	尚未开始办理

其他说明

本公司和北京高鸿智通信息系统工程有限公司（以下简称“高鸿智通”）于2009年11月27日以本公司名义与北京中坤长业房地产开发有限公司（以下简称“中坤长业”）签订《北京市商品房预售合同》，购买了位于北京市东升乡大钟寺现代商城E栋第8层8003室的商品房，后本公司和高鸿智通签订了《关于大钟寺国际广场写字楼置换的补充协议》及2010年12月30日的《房屋产权分割协议》，约定本公司对上述房产拥有1600平方米面积的房屋所有权，高鸿智通拥有471平方米面积的房屋所有权。

因中坤长业同其债权人中国中铁航空港建设集团有限公司存在建设工程施工合同纠纷导致该房产被申请强制执行，本公司存在执行异议，2015年1月31日北京市海淀区人民法院下发（2015）海执异字第20



号执行裁定书，驳回本公司对执行标的提出的执行异议。2015年2月27日，本公司对中国中铁航空港建设集团有限公司提起民事诉讼，请求其停止对该房产的执行。

截至2015年12月31日止，法院尚未对该诉讼进行判决，该项房产尚未取得房屋所有权证。如该房屋的出卖人因无法持续经营而破产清算，或因该房屋被强制执行导致本公司对该处房产的处置权受到限制，本公司与出卖人之间的债权债务因无担保，受偿顺序在有担保债权债务之后，可能出现无法全部受偿的情形，存在财产损失风险。详见附注十二（二）。

2012年4月本公司与高鸿智通签订《房屋租赁协议》，将该房产出租给高鸿智通，租赁期为2012年4月1日至2015年8月31日（含两个月免租期）。2015年7月14日，本公司与高鸿智通签订《房屋租赁协议》，将上述房产继续租赁给高鸿智通，租赁期为2015年9月1日至2018年8月31日。

## 19、固定资产

### （1）固定资产情况

单位：元

项目	房屋建筑物	机器设备	运输设备	其它设备	合计
一、账面原值：					
1.期初余额	362,066,087.36	406,224,942.56	26,751,491.89	105,539,540.18	900,582,061.99
2.本期增加金额	-5,445,687.73	100,041,966.22	14,958,854.01	31,692,580.79	141,247,713.29
（1）购置	-5,445,687.73	92,772,104.04	7,630,560.09	28,870,854.95	123,827,831.35
（2）在建工程转入					
（3）企业合并增加		7,269,862.18	7,328,293.92	2,821,725.84	17,419,881.94
3.本期减少金额	5,500,815.09	59,848,989.98	4,496,722.67	7,249,054.25	77,095,581.99
（1）处置或报废	5,500,815.09	59,848,989.98	4,496,722.67	7,056,802.31	76,903,330.05
（2）企业合并减少				192,251.94	192,251.94
4.期末余额	351,119,584.54	446,417,918.80	37,213,623.23	129,983,066.72	964,734,193.29
二、累计折旧					
1.期初余额	26,898,303.12	202,820,618.31	16,194,886.14	48,770,548.29	294,684,355.86
2.本期增加金额	7,280,406.88	38,354,429.15	12,328,582.88	20,407,662.65	78,371,081.56
（1）计提	7,280,406.88	33,761,903.28	7,161,019.64	18,294,206.71	66,497,536.51

(2) 企业合并增加		4,592,525.87	5,167,563.24	2,113,455.94	11,873,545.05
3. 本期减少金额	2,818,711.28	47,988,283.86	3,754,632.91	6,002,809.17	60,564,437.22
(1) 处置或报废	2,818,711.28	47,988,283.86	3,754,632.91	5,923,588.14	60,485,216.19
(2) 企业合并减少				79,221.03	
4. 期末余额	31,359,998.72	193,186,763.60	24,768,836.11	63,175,401.77	312,491,000.20
三、减值准备					
1. 期初余额		10,268,938.68			10,268,938.68
2. 本期增加金额					
(1) 计提					
3. 本期减少金额		536,806.35			536,806.35
(1) 处置或报废		536,806.35			536,806.35
4. 期末余额		9,732,132.33			9,732,132.33
四、账面价值					
1. 期末账面价值	319,759,585.82	243,499,022.87	12,444,787.12	66,807,664.95	642,511,060.76
2. 期初账面价值	335,167,784.24	193,135,385.57	10,556,605.75	56,768,991.89	595,628,767.45

## (2) 暂时闲置的固定资产情况

单位：元

项目	账面原值	累计折旧	减值准备	账面价值	备注

## (3) 通过融资租赁租入的固定资产情况

单位：元

项目	账面原值	累计折旧	减值准备	账面价值

## (4) 通过经营租赁租出的固定资产

单位：元

项目	期末账面价值

## (5) 未办妥产权证书的固定资产情况

单位：元

项目	账面价值	未办妥产权证书的原因
公司 LED 应用产业园	142,755,055.09	正在办理

其他说明

本公司LED应用产业园2015年达到预定使用状态结转为固定资产，本报告期部分工程最终决算导致固定资产减少6,220,455.39元。

## 20、在建工程

## (1) 在建工程情况

单位：元

项目	期末余额			期初余额		
	账面余额	减值准备	账面价值	账面余额	减值准备	账面价值
LED 国际产业园	18,557,719.31		18,557,719.31			
办公楼装修				4,223,858.00		4,223,858.00
机器设备	1,643,013.05		1,643,013.05	324,680.00		324,680.00
CRM 软件	788,679.25		788,679.25			
快速设计平台	53,009.71		53,009.71			
科时代车联网智能服务体验中心	5,903,146.76		5,903,146.76			
全息影院	2,222,645.30		2,222,645.30			
合计	29,168,213.38		29,168,213.38	4,548,538.00		4,548,538.00

## (2) 重要在建工程项目本期变动情况

单位：元

项目名称	预算数	期初余额	本期增加金额	本期转入固定资产金额	本期其他减少金额	期末余额	工程累计投入占预算比例	工程进度	利息资本化累计金额	其中：本期利息资本化金额	本期利息资本化率	资金来源
LED 国际应用产业园	29,592,540.00		18,557,719.31			18,557,719.31	62.71%					募股资金
科时代车联网智能服	158,550,000.00		5,903,146.76			5,903,146.76	3.72%					其他

务体验中心												
合计	188,142,540.00		24,460,866.07			24,460,866.07	--	--				--

### (3) 本期计提在建工程减值准备情况

单位：元

项目	本期计提金额	计提原因
----	--------	------

其他说明

## 21、工程物资

单位：元

项目	期末余额	期初余额
----	------	------

其他说明：

## 22、固定资产清理

单位：元

项目	期末余额	期初余额
----	------	------

其他说明：

## 23、生产性生物资产

### (1) 采用成本计量模式的生产性生物资产

 适用  不适用

### (2) 采用公允价值计量模式的生产性生物资产

 适用  不适用

## 24、油气资产

 适用  不适用

## 25、无形资产

### (1) 无形资产情况

公司是否需遵守《深圳证券交易所创业板行业信息披露指引第 5 号——上市公司从事从事互联网游戏业务》的披露要求

 是  否

单位：元

项目	土地使用权	专利权	非专利技术	商标及商号	营销网络	软件	合计
一、账面原值							
1.期初余额	57,007,415.65	156,558,873.95		139,261,500.00	184,492,000.00	83,725,345.22	621,045,134.82
2.本期增加金额	5,603,200.00	11,393,508.50				7,159,174.75	24,155,883.25
(1) 购置	5,603,200.00	11,393,508.50				7,159,174.75	24,155,883.25
(2) 内部研发							
(3) 企业合并增加							
3.本期减少金额						13,800,202.87	13,800,202.87
(1) 处置						13,800,202.87	13,800,202.87
4.期末余额	62,610,615.65	167,952,382.45		139,261,500.00	184,492,000.00	77,084,317.10	631,400,815.20
二、累计摊销							
1.期初余额	5,732,060.37	126,070,406.16				50,704,033.01	182,506,499.54
2.本期增加金额	1,500,564.08	18,982,811.15				12,499,967.68	32,983,342.91
(1) 计提	1,500,564.08	18,982,811.15				12,499,967.68	32,983,342.91
3.本期减少金额						13,581,334.98	13,581,334.98
(1) 处置						13,581,334.98	13,581,334.98
4.期末余额	7,232,624.45	145,053,217.31				49,622,665.71	201,908,507.47
三、减值准备							

1.期初余额							
2.本期增加金额							
(1) 计提							
3.本期减少金额							
(1) 处置							
4.期末余额							
四、账面价值							
1.期末账面价值	55,377,991.20	22,899,165.14		139,261,500.00	184,492,000.00	27,461,651.39	429,492,307.73
2.期初账面价值	51,275,355.28	30,488,467.79		139,261,500.00	184,492,000.00	33,021,312.21	438,538,635.28

本期末通过公司内部研发形成的无形资产占无形资产余额的比例 0.00%。

## (2) 未办妥产权证书的土地使用权情况

单位：元

项目	账面价值	未办妥产权证书的原因
----	------	------------

其他说明：

## 26、开发支出

单位：元

项目	期初余额	本期增加金额	本期减少金额	期末余额
----	------	--------	--------	------

其他说明

## 27、商誉

### (1) 商誉账面原值

单位：元

被投资单位名称或形成商誉的事项	期初余额	本期增加	本期减少	期末余额
-----------------	------	------	------	------

北京利亚德视频技术有限公司	41,517,511.34			41,517,511.34	
深圳金达照明有限公司	142,172,138.88				142,172,138.88
利亚德（欧洲）有限公司	312,609.80				312,609.80
广州励丰文化科技股份有限公司	333,582,831.46				333,582,831.46
北京金立翔艺彩科技有限公司	34,785,870.94				34,785,870.94
PLANAR SYSTEMS,INC	416,363,537.60	134,877,565.61			551,241,103.21
广州励丰演艺数码科技有限公司	723,858.32				723,858.32
广州励豪数码科技有限公司	1,141,257.53			1,141,257.53	
品能光电技术（上海）有限公司	465,068.65				465,068.65
Sight B.V.		3,394,706.57			3,394,706.57
厦门合道协同智能建筑工程有限公司		26,147,949.34			26,147,949.34
上海蓝硕数码科技有限公司		106,375,427.33			106,375,427.33
上海中天照明成套有限公司		266,491,274.20			266,491,274.20
西安万科时代系统集成工程有限公司		148,902,054.99			148,902,054.99
四川普瑞照明工程有限公司		87,125,906.90			87,125,906.90
合计	971,064,684.52	773,314,884.94		42,658,768.87	1,701,720,800.59

## （2）商誉减值准备

单位：元

被投资单位名称或形成商誉的事项	期初余额	本期增加	本期减少	期末余额

项				
---	--	--	--	--

说明商誉减值测试过程、参数及商誉减值损失的确认方法：

(1) 商誉的减值测试方法和减值准备计提方法：企业合并形成的商誉测试时首先对不包含商誉的子公司单独作为一个资产组进行减值测试，计算可回收金额，并与相关账面价值相比较，确认相应的减值损失。

(2) 报告期商誉减值测试无需计提减值准备。

其他说明

## 28、长期待摊费用

单位：元

项目	期初余额	本期增加金额	本期摊销金额	其他减少金额	期末余额
装修费	15,207,071.17	2,882,819.67	3,889,191.04		14,200,699.80
固定资产改良	98,333.33		20,000.04		78,333.29
其他	1,310,632.65	115,145.52	458,022.13		967,756.04
合计	16,616,037.15	2,997,965.19	4,367,213.21		15,246,789.13

其他说明

## 29、递延所得税资产/递延所得税负债

### (1) 未经抵销的递延所得税资产

单位：元

项目	期末余额		期初余额	
	可抵扣暂时性差异	递延所得税资产	可抵扣暂时性差异	递延所得税资产
资产减值准备	210,398,363.11	31,924,519.33	158,399,138.90	23,444,939.09
内部交易未实现利润	53,832,451.55	10,504,282.13	21,789,942.94	5,542,622.23
股权激励费用	71,400.00	10,710.00	1,559,755.12	233,963.27
权益法影响	4,475,140.09	1,098,914.27	741,622.76	109,326.13
经营亏损	3,754,897.60	1,250,380.87	4,859,900.21	1,618,346.76
合计	272,532,252.35	44,788,806.60	187,350,359.93	30,949,197.48

### (2) 未经抵销的递延所得税负债

单位：元

项目	期末余额	期初余额
----	------	------



	应纳税暂时性差异	递延所得税负债	应纳税暂时性差异	递延所得税负债
非同一控制企业合并资产评估增值	369,459,016.00	141,319,393.58		
权益法影响	1,809,733.00	271,459.95		
合计	371,268,749.00	141,590,853.53		

### (3) 以抵销后净额列示的递延所得税资产或负债

单位：元

项目	递延所得税资产和负债 期末互抵金额	抵销后递延所得税资产 或负债期末余额	递延所得税资产和负债 期初互抵金额	抵销后递延所得税资产 或负债期初余额
递延所得税资产	0.00	44,788,806.60	0.00	30,949,197.48
递延所得税负债	0.00	141,590,853.53	0.00	

### (4) 未确认递延所得税资产明细

单位：元

项目	期末余额	期初余额
可抵扣暂时性差异	96,796,335.01	673,413.69
可抵扣亏损	208,239,006.35	387,478,457.44
合计	305,035,341.36	388,151,871.13

### (5) 未确认递延所得税资产的可抵扣亏损将于以下年度到期

单位：元

年份	期末金额	期初金额	备注
2020	72,581.28	72,581.28	
2021	2,561,809.80		
合计	2,634,391.08	72,581.28	--

其他说明：

境外公司：

截至2016年12月31日止，境外公司未确认递延所得税资产的可抵扣暂时性差异为96,796,335.01元，可抵扣亏损金额合计为205,604,615.27元。

## 30、其他非流动资产

单位：元

项目	期末余额	期初余额
广告发布收益权	263,738.66	791,215.70
预付房租	5,162,374.23	10,905,100.13
预付工程款		898,539.87
退休金福利计划	607,250.55	1,017,094.32
研发费用相关税收返还	9,121,512.22	8,704,976.78
待摊销展览展示品	7,113,609.70	
合计	22,268,485.36	22,316,926.80

其他说明：

### 31、短期借款

#### (1) 短期借款分类

单位：元

项目	期末余额	期初余额
质押借款	237,083,326.73	258,887,880.65
保证借款	223,741,621.32	44,800,000.00
信用借款	76,922,062.73	120,132,714.23
担保借款	41,354,567.37	166,389,712.47
合计	579,101,578.15	590,210,307.35

短期借款分类的说明：

短期借款分类的说明：

(1) 截至2016年12月31日止，本公司同北京银行西单支行签订的0354062号综合授信合同下的借款金额为700.00万元。本公司实际控制人李军及其夫人杨亚妮、公司股东谭连起、袁波、卢长军、沙丽、刘海一分别同北京银行西单支行签订《最高额质押合同》，以其持有本公司股票为公司借款提供质押担保；

(2) 截至2016年12月31日，本公司之子公司深圳金达照明有限公司向广发银行深圳新洲支行借款金额为30,000,000.00元、向招商银行深圳金色家园支行借款金额合计30,000,000.00元、向中国建设银行深圳市景苑支行借款金额为15,000,000.00元、向北京银行西单支行借款金额合计15,799,935.00元，本公司为上述借款提供信用担保。

(3) 截至2016年12月31日，本公司之子公司深圳利亚德光电有限公司向平安银行深圳分行营业部借款20,000,000.00元，本公司为该借款提供信用担保；向光大银行深圳龙华支行借款合计50,000,000.00元，本公司及本公司实际控制人李军为该借款提供信用担保；向北京银行深圳中心支行借款合计50,000,000.00元，本公司及本公司实际控制人李军为该借款提供信用担保；

(4) 截至2016年12月31日, 本公司之子公司上海蓝硕数码科技有限公司向中国建设银行股份有限公司上海嘉定支行借款金额为1,500,000.00元, 借款方式为信用借款; 向上海嘉定民生村镇银行股份有限公司借款金额为3,000,000.00元, 公司股东陈剑、吴晶晶及上海南翔创业投资有限公司为该借款提供保证担保; 向上海银行股份有限公司嘉定支行借款金额合计11,000,000.00元, 公司股东陈剑、吴晶晶以其房产提供抵押担保, 并同时提供保证担保;

(5) 截至2016年12月31日, 本公司之子公司广州励丰文化科技股份有限公司向招商银行广州科技园支行借款20,000,000.00元, 励丰文化以其自有房产为给借款提供抵押担保, 本公司为该借款提供信用担保; 向广发银行广州开发区支行借款10,000,000.00元, 励丰文化以其自有房产为给借款提供抵押担保, 本公司为该借款提供信用担保; 向民生银行广州分行借款10,051,838.00元, 励丰文化以其自有房产为给借款提供抵押担保, 股东周利鹤、朱晓励为该借款提供信用担保;

(6) 截至2016年12月31日, 本公司之子公司北京金立翔艺彩科技有限公司向广发银行深圳分行借款金额合计12,941,686.32元, 本公司、北京金立翔艺彩科技有限公司、兰侠、兰明为该合同提供保证担保;

(7) 截至2016年12月31日, 本公司之子公司利亚德电视技术有限公司向北京银行海淀园支行借款金额合计62,000,000.00元, 本公司及本公司实际控制人李军为该借款提供信用担保; 向花旗银行北京分行借款金额合计61,422,062.73元, 实际控制人李军、本公司、利亚德电视技术有限公司、深圳利亚德光电有限公司、深圳金立翔视效科技有限公司为该借款提供保证担保;

(8) 截至2016年12月31日, 本公司之子公司利亚德(香港)有限公司向凯基银行借款97,238,926.73元, 公司实际控制人李军以本公司股票756.00万股为该借款提供质押担保; 向中国民生银行香港分行借款70,844,400.00元, 公司实际控制人李军以其7,200.00万元存单为该借款提供质押担保。

(9) 截至2016年12月31日, 本公司之子公司利亚德(欧洲)有限公司向银行借款余额为1,302,729.37元。

## (2) 已逾期未偿还的短期借款情况

本期末已逾期未偿还的短期借款总额为 0.00 元, 其中重要的已逾期未偿还的短期借款情况如下:

单位: 元

借款单位	期末余额	借款利率	逾期时间	逾期利率
------	------	------	------	------

其他说明:

## 32、以公允价值计量且其变动计入当期损益的金融负债

单位: 元

项目	期末余额	期初余额
----	------	------

其他说明：

### 33、衍生金融负债

适用  不适用

### 34、应付票据

单位：元

种类	期末余额	期初余额
商业承兑汇票	14,262,260.66	9,858,656.54
银行承兑汇票	220,587,074.35	67,249,739.03
合计	234,849,335.01	77,108,395.57

本期末已到期未支付的应付票据总额为 0.00 元。

### 35、应付账款

#### (1) 应付账款列示

单位：元

项目	期末余额	期初余额
1 年以内	770,060,904.79	524,501,753.33
1 至 2 年	65,474,477.80	15,423,750.05
2 至 3 年	13,419,873.21	9,113,656.36
3 年以上	15,962,602.77	3,572,566.13
合计	864,917,858.57	552,611,725.87

#### (2) 账龄超过 1 年的重要应付账款

单位：元

项目	期末余额	未偿还或结转的原因
第一名	11,981,132.09	未到结算期
第二名	6,637,859.13	未到结算期
第三名	2,745,282.78	未到结算期
第四名	2,343,904.00	未到结算期
第五名	2,120,000.00	未到结算期
合计	25,828,178.00	--

其他说明：

### 36、预收款项

#### (1) 预收款项列示

单位：元

项目	期末余额	期初余额
1 年以内	214,724,025.67	124,986,012.43
1 至 2 年	11,082,475.09	16,745,032.04
2 至 3 年	1,501,878.53	12,655,526.09
3 年以上	22,978,655.12	8,963,936.08
合计	250,287,034.41	163,350,506.64

#### (2) 账龄超过 1 年的重要预收款项

单位：元

项目	期末余额	未偿还或结转的原因
第一名	12,480,044.39	项目暂停
第二名	5,657,567.80	项目暂停
第三名	4,119,298.00	项目未完结
第四名	2,923,431.50	项目暂停
第五名	2,205,000.00	项目未完结
合计	27,385,341.69	--

#### (3) 期末建造合同形成的已结算未完工项目情况

单位：元

项目	金额
累计已发生成本	0.00
累计已确认毛利	0.00
减：预计损失	0.00
已办理结算的金额	0.00
建造合同形成的已完工未结算项目	0.00

其他说明：

### 37、应付职工薪酬

#### (1) 应付职工薪酬列示

单位：元

项目	期初余额	本期增加	本期减少	期末余额
一、短期薪酬	27,120,642.14	621,332,722.76	608,846,093.01	39,607,271.89
二、离职后福利-设定提存计划	3,636,107.15	71,253,698.49	71,044,816.72	3,844,988.92
三、辞退福利	3,344,204.00	17,485,384.42	19,579,048.26	1,250,540.16
合计	34,100,953.29	710,071,805.67	699,469,957.99	44,702,800.97

## (2) 短期薪酬列示

单位：元

项目	期初余额	本期增加	本期减少	期末余额
1、工资、奖金、津贴和补贴	21,927,837.41	566,025,030.80	555,748,673.20	32,204,195.01
2、职工福利费	409,374.82	12,657,687.49	12,264,820.36	802,241.95
3、社会保险费	31,074.38	23,266,120.48	21,450,407.45	1,846,787.41
其中：医疗保险费	27,055.13	21,277,912.44	19,461,205.85	1,843,761.72
工伤保险费	2,079.36	876,078.83	877,643.51	514.68
生育保险费	1,939.89	1,112,129.21	1,111,558.09	2,511.01
4、住房公积金	4,760.00	16,453,004.84	16,432,785.34	24,979.50
5、工会经费和职工教育经费	166,535.84	2,819,292.78	2,814,229.21	171,599.41
6、短期带薪缺勤	4,535,318.77			4,535,318.77
7、短期利润分享计划	45,740.92	111,586.37	135,177.45	22,149.84
合计	27,120,642.14	621,332,722.76	608,846,093.01	39,607,271.89

## (3) 设定提存计划列示

单位：元

项目	期初余额	本期增加	本期减少	期末余额
1、基本养老保险	2,374,420.43	52,184,937.80	51,880,856.48	2,678,501.75
2、失业保险费	3,293.92	3,499,410.56	3,497,343.91	5,360.57
3、企业年金缴费	1,258,392.80	15,569,350.13	15,666,616.33	1,161,126.60
合计	3,636,107.15	71,253,698.49	71,044,816.72	3,844,988.92

其他说明：

## 38、应交税费

单位：元

项目	期末余额	期初余额
增值税	22,124,347.57	63,875,058.56
企业所得税	78,404,381.73	43,899,254.18
个人所得税	1,878,420.62	34,859,523.31
城市维护建设税	7,158,535.10	4,068,275.51
营业税		9,236,772.61
教育费附加	5,053,594.58	2,836,100.50
印花税	100,234.01	167,953.60
其他	4,630,205.80	1,498,436.23
合计	119,349,719.41	160,441,374.50

其他说明：

### 39、应付利息

单位：元

项目	期末余额	期初余额
分期付息到期还本的长期借款利息		160,416.67
短期借款应付利息	3,353,774.16	999,863.50
合计	3,353,774.16	1,160,280.17

重要的已逾期未支付的利息情况：

单位：元

借款单位	逾期金额	逾期原因

其他说明：

### 40、应付股利

单位：元

项目	期末余额	期初余额
普通股股利	25,795.82	15,142,607.74
合计	25,795.82	15,142,607.74

其他说明，包括重要的超过 1 年未支付的应付股利，应披露未支付原因：

### 41、其他应付款

#### (1) 按款项性质列示其他应付款

单位：元

项目	期末余额	期初余额

往来款	223,893,318.31	66,559,243.60
押金保证金等暂收款项	12,914,488.14	5,500,620.83
其他预提及预付款项	24,849,242.13	42,739,417.17
合计	261,657,048.58	114,799,281.60

## (2) 账龄超过 1 年的重要其他应付款

单位：元

项目	期末余额	未偿还或结转的原因
----	------	-----------

其他说明

## 42、划分为持有待售的负债

单位：元

项目	期末余额	期初余额
----	------	------

其他说明：

## 43、一年内到期的非流动负债

单位：元

项目	期末余额	期初余额
一年内到期的长期应付款	5,078,794.13	6,771,915.88
合计	5,078,794.13	6,771,915.88

其他说明：

## 44、其他流动负债

单位：元

项目	期末余额	期初余额
待转销项税额	108,739,994.33	
待付股权收购款	365,340.29	
合计	109,105,334.62	

短期应付债券的增减变动：

单位：元

债券名称	面值	发行日期	债券期限	发行金额	期初余额	本期发行	按面值计提利息	溢折价摊销	本期偿还	期末余额
------	----	------	------	------	------	------	---------	-------	------	------

其他说明：



## 45、长期借款

### (1) 长期借款分类

单位：元

项目	期末余额	期初余额
抵押借款	3,587,726.90	
保证借款	99,541,666.73	1,060,992,774.08
信用借款	10,092,544.54	
合计	113,221,938.17	1,060,992,774.08

长期借款分类的说明：

1、本报告期内，公司之子公司利亚德电视技术有限公司同北京国际信托有限公司签订借款合同，累计借款金额为10,000.00万元，北京中关村科技融资担保有限公司为该借款提供担保；本公司及实际控制人李军为该借款提供反担保；

2、本公告期内，公司之子公司深圳金立翔视效科技有限公司向大新银行（中国）有限公司借款金额为3,587,726.90元，兰侠、兰明、北京金立翔艺彩科技有限公司及本公司为该借款提供信用担保，深圳金立翔视效科技有限公司以机器设备为该借款提供质押担保；

3、本公司之子公司利亚德（欧洲）有限公司取得借款金额合计为10,092,544.54元。

其他说明，包括利率区间：

## 46、应付债券

### (1) 应付债券

单位：元

项目	期末余额	期初余额
利亚德光电股份有限公司 2016 年面向合格投资者公开发行公司债券（第一期）	903,870,000.00	
合计	903,870,000.00	

### (2) 应付债券的增减变动（不包括划分为金融负债的优先股、永续债等其他金融工具）

单位：元

利亚德光电股份有限公司	100.00	2016年9月23日	5年	900,000,000.00	0.00	900,000,000.00	9,000,000.00	5,130,000.00			903,870,000.00
2016年											

面向合格投资者公开发行公司债券（第一期）											
合计	--	--	--	900,000,000.00	0.00	900,000,000.00	9,000,000.00	5,130,000.00			903,870,000.00

### (3) 可转换公司债券的转股条件、转股时间说明

### (4) 划分为金融负债的其他金融工具说明

期末发行在外的优先股、永续债等其他金融工具基本情况

期末发行在外的优先股、永续债等金融工具变动情况表

单位：元

发行在外的金融工具	期初		本期增加		本期减少		期末	
	数量	账面价值	数量	账面价值	数量	账面价值	数量	账面价值

其他金融工具划分为金融负债的依据说明

其他说明

2016年08月17日，经中国证券监督管理委员会“证监许可【2016】1865号”文核准，公司向合格投资者公开发行面值不超过9亿元的公司债券。截止到2016年09月27日止，公司已后收到公司债券募集资金人民币89,460.00万元（募集资金总额90,000.00万元人民币，扣除承销佣金和保荐费540.00万元）。该债券经立信会计师事务所（特殊普通合伙）出具“信会师报字（2016）第211760号”《验资报告》验证。

## 47、长期应付款

### (1) 按款项性质列示长期应付款

单位：元

项目	期末余额	期初余额
应付厂区建设款	650,859.35	

其他说明：

## 48、长期应付职工薪酬

### (1) 长期应付职工薪酬表

单位：元

项目	期末余额	期初余额
----	------	------

## (2) 设定受益计划变动情况

设定受益计划义务现值：

单位：元

项目	本期发生额	上期发生额
----	-------	-------

计划资产：

单位：元

项目	本期发生额	上期发生额
----	-------	-------

设定受益计划净负债（净资产）

单位：元

项目	本期发生额	上期发生额
----	-------	-------

设定受益计划的内容及与之相关风险、对公司未来现金流量、时间和不确定性的影响说明：

设定受益计划重大精算假设及敏感性分析结果说明：

其他说明：

## 49、专项应付款

单位：元

项目	期初余额	本期增加	本期减少	期末余额	形成原因
----	------	------	------	------	------

其他说明：

## 50、预计负债

单位：元

项目	期末余额	期初余额	形成原因
产品质量保证	25,471,169.84	21,700,212.54	合同约定质量保证
其他	51,121.44		
合计	25,522,291.28	21,700,212.54	--

其他说明，包括重要预计负债的相关重要假设、估计说明：

根据公司历史上的产品质量保证支出水平及当期销售收入，本公司预计产品质量保证并计入当期损益。

## 51、递延收益

单位：元

项目	期初余额	本期增加	本期减少	期末余额	形成原因
政府补助	61,889,874.61	46,045,557.28	27,667,785.90	80,267,645.99	政府拨款

合计	61,889,874.61	46,045,557.28	27,667,785.90	80,267,645.99	--
----	---------------	---------------	---------------	---------------	----

涉及政府补助的项目：

单位：元

负债项目	期初余额	本期新增补助金额	本期计入营业外收入金额	其他变动	期末余额	与资产相关/与收益相关
高清 LED 电视技术北京市工程实验室	11,286,000.00		1,188,000.00		10,098,000.00	与资产相关
超高清 LED 裸眼 3D 显示屏研制及示范应用	500,337.70		50,881.80		449,455.90	与资产相关
工业发展资金	4,458,333.29		500,000.04		3,958,333.25	与资产相关
LED 高清显示面板智能化生产线技改项目		7,600,000.00	316,666.65		7,283,333.35	与资产相关
LED 高亮度发光二极管封装、光源模块、背光源产业技术改造项目	815,000.00		135,833.21		679,166.79	与资产相关
高性能超长寿命白光 LED 封装器件产业化与技改的改造	355,000.01		59,166.62		295,833.39	与资产相关
深圳金立翔演艺视效工程实验室项目	3,035,020.03		399,940.01		2,635,080.02	与资产相关
深圳市龙华新区科技创新资金"产学研科技合作项目"	120,000.00		15,000.00		105,000.00	与资产相关
确认 LED 电视生产线改造 2014 年度收益	882,000.00		126,000.00		756,000.00	与资产相关
龙华新区政府补贴	592,000.00		74,000.00		518,000.00	与资产相关
政府补贴 2015 重点实验室	4,050,000.00		450,000.00		3,600,000.00	与资产相关
深圳市未来产业发展专项资金	4,285,714.29		727,597.63		3,558,116.66	与资产相关

深圳市工业设计成果转化专项资金	3,000,000.00		300,000.00		2,700,000.00	与资产相关
深圳市龙华新区发展和财政局款项	1,460,000.00		73,000.00		1,387,000.00	与资产相关
小功率芯片覆晶封装项目补贴		5,000,000.00	291,667.00		4,708,333.00	与资产相关
未来产业发展资金补贴		5,000,000.00	356,502.69		4,643,497.31	与资产相关
协同创新研发资金		560,000.00	44,879.63		515,120.37	与资产相关
深圳市财政委员会外贸发展专项补贴	716,000.00		716,000.00			与收益相关
创新成果转化应用资	3,000,000.00		3,000,000.00			与收益相关
2016 年技术攻关项目补贴		4,000,000.00	54,863.25		3,945,136.75	与收益相关
文化创意产业发展专项资金		2,800,000.00	2,800,000.00			与收益相关
两化融合项目补贴		2,000,000.00	2,000,000.00			与收益相关
创意产业发展专项资金		1,770,000.00	1,770,000.00			与收益相关
企业信息化建设项目资助计划		500,000.00	500,000.00			与收益相关
格栅创意显示系统的研发补贴		425,000.00	425,000.00			与收益相关
新区文化产业园区称号奖励		100,000.00	100,000.00			与收益相关
深圳市文化创意百强企业补		100,000.00	100,000.00			与收益相关
展会补贴费		53,140.00	53,140.00			与收益相关
经济贸易和信息化委员会补贴		50,059.00	50,059.00			与收益相关
退回龙华新区 2015 年科技创新资金项目		-630,000.00	-630,000.00			与收益相关

RD119-扬声器 DSP 处理模块项目	45,829.24	19,500.00	6,200.00		59,129.24	与收益相关
RD128-1-数字音频处理服务平台 技术研发	287,611.73		287,611.71	0.02		与收益相关
RD128-2-音响设计与声效编程控制平台 技术研发	301,245.28		118,791.18		182,454.10	与收益相关
RD-CY03-广州市声光电集成控制 工程技术研究中心	169,778.09		168,301.22		1,476.87	与收益相关
GC-001-1 科技与文化融合演 艺产业声光像创意应用集成 研发推广平台	7,522,307.66	2,030,000.00	2,934,180.86		6,623,089.80	与资产相关
GC-001-2 科技与文化融合演 艺产业声光像创意应用集成 研发推广平台	432,866.25		432,866.25			与收益相关
RD1501-1 展演空间的创新设计 与展演技术的集成研究	1,156,400.00	149,000.00	745,389.36		560,010.64	与收益相关
RD-CY04 广东省文化演艺工 程技术研究中心	174,374.93		97,607.54	-12,040.88	88,808.27	与收益相关
RD1501-4 兰州黄河母亲文化公 园创新展演应用示范	3,379,334.20	880,000.00	975,269.77		3,284,064.43	与收益相关
开发区财政国库科信局数字音 响设计科技项目区配补贴	718,508.18	1,125,000.00	367,141.74		1,471,403.44	与收益相关
广州开发区财政国库集中支付中 心拨企业建设局	4,212,000.00		1,080,000.00		3,132,000.00	与资产相关

升级奖励金						
广州市财政局国库拨办公用房补贴	2,465,700.00		68,650.56		2,397,049.44	与资产相关
RD1501-2 新疆大剧院演艺新技术集成应用示范		500,000.00	71,704.60		428,295.40	与收益相关
RD1504 创新型文化旅游新兴消费产业商业模式研发		3,700,000.00	1,594,133.39	460,000.00	1,645,866.61	与收益相关
GC003 园区改造升级		3,000,000.00	185,338.52		2,814,661.48	与资产相关
黄河母亲河创新展演应用示范区配		1,184,820.00	177,856.35		1,006,963.65	与收益相关
GC-004 中央财政文化产业发展专项（科技与文化融合创意平台）		4,000,000.00			4,000,000.00	与收益相关
青年英才		100,000.00	2,183.40		97,816.60	与收益相关
2014 文创基金-深度沉浸式虚拟现实技术在展馆中的集成研究与应用示范	1,270,613.70		879,264.80		391,348.90	与收益相关
产学研--基于标识物跟踪技术的增强现实人机交互系统	49,622.56		3,033.08		46,589.48	与收益相关
观演场所数字声学环境系统集成技术研发与应用示范	125,742.89	29,038.28	127,185.47		27,595.70	与收益相关
数字化全媒体互动技术在各类展馆中的多维立体展示应用--国家	1,008,216.32		848,919.43		159,296.89	与收益相关
数字化全媒体互	14,318.26				14,318.26	与收益相关

动技术在各类展馆中的多维立体展示应用--上海						
合计	61,889,874.61	46,045,557.28	27,219,826.76	447,959.14	80,267,645.99	--

其他说明：

## 52、其他非流动负债

单位：元

项目	期末余额	期初余额
预计应付租赁款	8,461,611.09	14,238,926.99
未达到授予标准的递延薪酬	607,250.55	1,017,094.32
收购 Sight B.V.公司延期两年付款	365,340.00	
合计	9,434,201.64	15,256,021.31

其他说明：

## 53、股本

单位：元

	期初余额	本次变动增减（+、—）					期末余额
		发行新股	送股	公积金转股	其他	小计	
股份总数	755,578,424.00	58,876,901.00				58,876,901.00	814,455,325.00

其他说明：

本公司报告期内股本变动情况详见附注三、公司基本情况。

## 54、其他权益工具

(1) 期末发行在外的优先股、永续债等其他金融工具基本情况

(2) 期末发行在外的优先股、永续债等金融工具变动情况表

单位：元

发行在外的金融工具	期初		本期增加		本期减少		期末	
	数量	账面价值	数量	账面价值	数量	账面价值	数量	账面价值

其他权益工具本期增减变动情况、变动原因说明，以及相关会计处理的依据：

其他说明：

## 55、资本公积

单位：元



项目	期初余额	本期增加	本期减少	期末余额
资本溢价（股本溢价）	967,580,924.18	1,433,027,795.54		2,400,608,719.72
其他资本公积	10,846,005.79	71,400.00		10,917,405.79
合计	978,426,929.97	1,433,099,195.54		2,411,526,125.51

其他说明，包括本期增减变动情况、变动原因说明：

1、根据公司2016年4月22日召开的第二届董事会第三十次会议审议并通过了《关于首期股票期权激励计划首次授予期权第三个行权期可行权的议案》和《关于首期股票期权激励计划预留授予期权第二个行权期可行权的议案》，公司首次授予期权的激励对象在第三个行权期可行权数量为5,184,000股，可行权价格为2.04元/股；预留授予期权的激励对象在第二个行权期可行权数量为876,000股，可行权价格为4.2225元/股。截止2016年12月31日，上述606.00万份股票期权全部行权完毕，行权金额共计为14,274,708.00元，其中计入实收资本为6,060,000.00元，计入资本公积8,214,708.00元；

2、经中国证券监督管理委员会2016年6月20日证监许可【2016】1325号文《关于核准利亚德光电股份有限公司非公开发行股票的批复》核准，公司向中车金证投资有限公司、财通基金管理股份有限公司、汇添富基金管理股份有限公司、信诚基金管理有限公司、华泰柏瑞基金管理有限公司合计发行52,816,901股人民币普通股，发行价格为28.40元/股，扣除发行费用后公司实际收到款项1,477,629,988.54元，其中计入实收资本为52,816,901.00元，计入资本公积1,424,813,087.54元；

3、公司报告期内股权激励增加资本公积71,400.00元

## 56、库存股

单位：元

项目	期初余额	本期增加	本期减少	期末余额
----	------	------	------	------

其他说明，包括本期增减变动情况、变动原因说明：

## 57、其他综合收益

单位：元

项目	期初余额	本期发生额					期末余额
		本期所得税前发生额	减：前期计入其他综合收益当期转入损益	减：所得税费用	税后归属于母公司	税后归属于少数股东	
二、以后将重分类进损益的其他综合收益	11,736,235.58	-22,653,025.23			-22,624,115.28	-28,909.95	-10,887,879.70
外币财务报表折算差额	11,736,235.58	-22,653,025.23			-22,624,115.28	-28,909.95	-10,887,879.70

其他综合收益合计	11,736,235.58	-22,653,025.23			-22,624,115.28	-28,909.95	-10,887,879.70
----------	---------------	----------------	--	--	----------------	------------	----------------

其他说明，包括对现金流量套期损益的有效部分转为被套期项目初始确认金额调整：

## 58、专项储备

单位：元

项目	期初余额	本期增加	本期减少	期末余额
----	------	------	------	------

其他说明，包括本期增减变动情况、变动原因说明：

## 59、盈余公积

单位：元

项目	期初余额	本期增加	本期减少	期末余额
法定盈余公积	22,403,693.34	19,507,217.31		41,910,910.65
合计	22,403,693.34	19,507,217.31		41,910,910.65

盈余公积说明，包括本期增减变动情况、变动原因说明：

## 60、未分配利润

单位：元

项目	本期	上期
调整前上期末未分配利润	600,593,715.64	307,434,122.97
调整后期初未分配利润	600,593,715.64	307,434,122.97
加：本期归属于母公司所有者的净利润	668,829,540.35	330,789,116.80
减：提取法定盈余公积	19,507,217.31	5,044,201.93
应付普通股股利	52,890,489.68	32,585,322.20
期末未分配利润	1,197,025,549.00	600,593,715.64

调整期初未分配利润明细：

- 1)、由于《企业会计准则》及其相关新规定进行追溯调整，影响期初未分配利润 0.00 元。
- 2)、由于会计政策变更，影响期初未分配利润 0.00 元。
- 3)、由于重大会计差错更正，影响期初未分配利润 0.00 元。
- 4)、由于同一控制导致的合并范围变更，影响期初未分配利润 0.00 元。
- 5)、其他调整合计影响期初未分配利润 0.00 元。

## 61、营业收入和营业成本

单位：元

项目	本期发生额	上期发生额
----	-------	-------

	收入	成本	收入	成本
主营业务	4,362,865,002.17	2,691,259,631.63	2,014,093,777.44	1,170,397,491.88
其他业务	15,070,241.11	4,341,042.82	8,531,281.60	7,740,411.72
合计	4,377,935,243.28	2,695,600,674.45	2,022,625,059.04	1,178,137,903.60

## 62、税金及附加

单位：元

项目	本期发生额	上期发生额
城市维护建设税	9,116,550.29	6,274,632.90
教育费附加	6,368,215.28	4,522,410.84
房产税	1,603,145.96	
土地使用税	257,906.62	
车船使用税	30,585.00	
印花税	1,871,552.86	
营业税		14,526,298.81
其他	35,816.71	97,093.72
合计	19,283,772.72	25,420,436.27

其他说明：

## 63、销售费用

单位：元

项目	本期发生额	上期发生额
人工费用	183,373,315.43	70,617,048.00
交通差旅费	41,332,585.50	21,532,222.94
销售代理费	11,225,084.77	12,567,912.84
办公费用	30,771,822.67	12,575,276.90
维修费用	12,601,160.12	22,250,192.52
信息服务费	26,282,712.81	15,035,855.49
广告宣传费	26,006,256.10	17,769,560.72
市场推广费	43,188,939.34	13,689,748.84
业务招待费	9,082,197.87	7,495,290.50
招标费用	1,836,622.51	2,903,589.01
房屋租赁费	5,878,127.15	3,778,793.43
其他费用	3,181,172.33	2,917,998.08

期权成本摊销		522,808.02
合计	394,759,996.60	203,656,297.29

其他说明：

#### 64、管理费用

单位：元

项目	本期发生额	上期发生额
技术开发费	192,846,990.34	110,608,660.25
人工费用	124,143,569.05	58,660,527.63
办公费	51,716,194.83	25,506,840.32
房屋租赁费	13,546,450.05	10,590,141.45
交通差旅费	12,378,475.50	7,754,884.92
中介服务费	19,604,719.90	7,023,059.32
折旧费用	20,975,187.97	7,796,067.67
长期资产摊销	14,595,319.59	2,910,661.22
税费	1,864,195.37	4,724,339.87
其他	4,072,304.05	1,788,383.67
期权成本摊销	71,400.00	474,177.18
合计	455,814,806.65	237,837,743.50

其他说明：

#### 65、财务费用

单位：元

项目	本期发生额	上期发生额
利息支出	68,132,209.28	33,392,619.64
利息收入	4,357,690.86	4,860,326.77
汇兑损益	1,989,038.42	5,221,905.96
其他	43,219,214.83	4,734,586.91
合计	108,982,771.67	38,488,785.74

其他说明：

#### 66、资产减值损失

单位：元

项目	本期发生额	上期发生额
----	-------	-------

一、坏账损失	40,150,688.26	26,236,955.17
二、存货跌价损失	15,307,954.13	4,336,876.41
七、固定资产减值损失		156,850.64
合计	55,458,642.39	30,730,682.22

其他说明：

## 67、公允价值变动收益

单位：元

产生公允价值变动收益的来源	本期发生额	上期发生额
以公允价值计量的且其变动计入当期损益的金融资产	10,025,577.53	-15,745.24
合计	10,025,577.53	-15,745.24

其他说明：

本公司公允价值变动收益为子公司利亚德（香港）购买股票持有期的变动收益。

## 68、投资收益

单位：元

项目	本期发生额	上期发生额
权益法核算的长期股权投资收益	15,433,616.41	-741,622.76
处置长期股权投资产生的投资收益	33,384,155.05	
处置以公允价值计量且其变动计入当期损益的金融资产取得的投资收益	4,828,754.59	-1,525,744.14
可供出售金融资产在持有期间的投资收益	1,770,440.15	
其他	5,440,003.21	1,732,277.22
套期保值产品投资收益	-17,018,065.48	
合计	43,838,903.93	-535,089.68

其他说明：

## 69、营业外收入

单位：元

项目	本期发生额	上期发生额	计入当期非经常性损益的金 额
非流动资产处置利得合计	2,698,686.78	1,636,250.88	2,698,686.78
其中：固定资产处置利得	2,698,686.78	1,636,250.88	2,698,686.78

债务重组利得	847,818.30		
接受捐赠	188,731.76	127,545.39	188,731.76
政府补助	47,525,454.21	48,501,831.39	47,525,454.21
盘盈利得	212,913.84	91,638.80	212,913.84
软件退税收入	10,655,610.61	12,043,116.13	
拆迁补偿		22,515,136.50	
其他	3,325,657.31	1,514,140.65	3,325,657.31
合计	65,454,872.81	86,429,659.74	53,951,443.90

计入当期损益的政府补助：

单位：元

补助项目	发放主体	发放原因	性质类型	补贴是否影响当年盈亏	是否特殊补贴	本期发生金额	上期发生金额	与资产相关/与收益相关
并购重组中介费用补贴	北京市海淀区人民政府办公室	补助	因从事国家鼓励和支持特定行业、产业而获得的补助（按国家级政策规定依法取得）	是	否	2,000,000.00		与收益相关
中关村并购补贴	中关村科技园区管理委员会	补助	因从事国家鼓励和支持特定行业、产业而获得的补助（按国家级政策规定依法取得）	是	否	1,550,000.00		与收益相关
高清 LED 电视技术北京市工程实验室	北京市发改委	奖励	因研究开发、技术更新及改造等获得的补助	是	否	1,188,000.00	594,000.00	与资产相关
北京市文化创意产业专项资金	北京市国有文化资产监督管理办公室	奖励	因从事国家鼓励和支持特定行业、产业而获得的补助（按国家级政策规定依法取得）	是	否	800,000.00		与收益相关
中关村担保公司补贴收入	北京中关村科技融资担保有限公司	补助	因从事国家鼓励和支持特定行业、产	是	否	762,139.00		与收益相关

			业而获得的补助(按国家级政策规定依法取得)					
北京中关村科技融资担保有限公司补贴款	北京中关村科技融资担保有限公司	补助	因从事国家鼓励和支持特定行业、产业而获得的补助(按国家级政策规定依法取得)	是	否	434,560.00		与收益相关
北京市海淀区社会保险基金管理中心稳岗补贴款	北京市海淀区社会保险基金管理中心	补助	因承担国家为保障某种公用事业或社会必要产品供应或价格控制职能而获得的补助	是	否	339,278.35		与收益相关
中关村重大应用示范项目-地铁14号线	中关村科技园区管理委员会	奖励	因研究开发、技术更新及改造等获得的补助	是	否	320,000.00		与收益相关
北京市商务委员会补贴收入	北京市商务委员会	补助	因从事国家鼓励和支持特定行业、产业而获得的补助(按国家级政策规定依法取得)	是	否	284,500.00		与收益相关
北京中关村海外科技园有限责任公司国际化专项资金	北京中关村海外科技园有限责任公司	补助	因从事国家鼓励和支持特定行业、产业而获得的补助(按国家级政策规定依法取得)	是	否	150,000.00		与收益相关
中关村知识产权局政府补贴	中关村知识产权局	奖励	因研究开发、技术更新及改造等获得的补助	是	否	100,000.00		与收益相关
超高清 LED	中关村知识	奖励	因研究开发、	是	否	50,881.80	1,690,762.30	与资产相关

裸眼 3D 显示屏研制及示范应用	产权促进局		技术更新及改造等获得的补助					
北京中关村海外科技园有限责任公司展位补贴款	北京中关村海外科技园有限责任公司	补助	因从事国家鼓励和扶持特定行业、产业而获得的补助(按国家级政策规定依法取得)	是	否	47,583.00		与收益相关
中关村企业信用促进会中介资金补贴	中关村企业信用促进会	补助	因从事国家鼓励和扶持特定行业、产业而获得的补助(按国家级政策规定依法取得)	是	否	42,500.00		与收益相关
中关村海淀园管委会人才补贴	中关村科技园区海淀园管理委员会	奖励	因从事国家鼓励和扶持特定行业、产业而获得的补助(按国家级政策规定依法取得)	是	否	39,000.00		与收益相关
国家知识产权局政府补助	国家知识产权局	补助	因研究开发、技术更新及改造等获得的补助	是	否	21,350.00		与收益相关
北京市商务委员会政府补贴	北京市商务委员会	补助	因从事国家鼓励和扶持特定行业、产业而获得的补助(按国家级政策规定依法取得)	是	否	5,600.00		与收益相关
中关村科技园区海淀园工会工作委员会奖励款	中关村科技园区海淀园工会工作委员会	奖励	因承担国家为保障某种公用事业或社会必要产品供应或价格控制职能而获得的补	是	否	1,800.00		与收益相关



			助					
北京市国有文化资产监督管理办公室	北京市文资办	奖励	因从事国家鼓励和支持特定行业、产业而获得的补助(按国家级政策规定依法取得)	是	否		1,680,000.00	与收益相关
交通旅客信息显示与发布综合服务平台的建设	中关村科技园	奖励	因研究开发、技术更新及改造等获得的补助	是	否		1,585,000.00	与资产相关
北京市科技技术委员会拨款	北京市科委	奖励	因从事国家鼓励和支持特定行业、产业而获得的补助(按国家级政策规定依法取得)	是	否		600,000.00	与收益相关
中关村科技园海淀园管理委员会融资补贴款	中关村科技园	奖励	因从事国家鼓励和支持特定行业、产业而获得的补助(按国家级政策规定依法取得)	是	否		500,000.00	与收益相关
中关村科技园海淀园管理委员会管拨款	海淀园	奖励	因研究开发、技术更新及改造等获得的补助	是	否		500,000.00	与收益相关
中关村科技园海淀园管理委员会贷款贴息	北京市国有文化资产监督管理办公室	补助	因从事国家鼓励和支持特定行业、产业而获得的补助(按国家级政策规定依法取得)	是	否		500,000.00	与收益相关
2015 年科技服务业候补贴款	北京市科委	奖励	因研究开发、技术更新及改造等获得的补助	是	否		500,000.00	与收益相关
中关村科技	中关村科技	补助	因从事国家	是	否		350,000.00	与收益相关

园海淀园管 理委员会并 购支持资金	园		鼓励和扶持 特定行业、产 业而获得的 补助（按国家 级政策规定 依法取得）					
北京市科学 技术委员会 拨款	北京市科委	奖励	因从事国家 鼓励和扶持 特定行业、产 业而获得的 补助（按国家 级政策规定 依法取得）	是	否		300,000.00	与收益相关
中关村科技 园区管理委 员会拨款	中关村科技 园	奖励	因研究开发、 技术更新及 改造等获得 的补助	是	否		200,000.00	与收益相关
2015 年度首 都设计提升 计划拟支持 项目名单	北京市科委	奖励	因研究开发、 技术更新及 改造等获得 的补助	是	否		200,000.00	与收益相关
北京中关村 海外科技园 有限责任公 司国际化专 项资金	北京市科技 园	奖励	因从事国家 鼓励和扶持 特定行业、产 业而获得的 补助（按国家 级政策规定 依法取得）	是	否		150,000.00	与收益相关
北京中关村 海外科技园 有限责任公 司政府拨款	北京市科技 园	奖励	因从事国家 鼓励和扶持 特定行业、产 业而获得的 补助（按国家 级政策规定 依法取得）	是	否		57,570.00	与收益相关
中关村知识 产权促进局 创新能力	中关村知识 产权局	奖励	因从事国家 鼓励和扶持 特定行业、产 业而获得的 补助（按国家 级政策规定 依法取得）	是	否		55,500.00	与收益相关

中国技术交易所有限公司 2014 年度中关村技术创新建设商标部分补贴	中关村科技园	奖励	因从事国家鼓励和支持特定行业、产业而获得的补助(按国家级政策规定依法取得)	是	否		50,000.00	与收益相关
北京中关村企业信用促进会中介服务支持资金补贴费	中关村信促会	补助	因从事国家鼓励和支持特定行业、产业而获得的补助(按国家级政策规定依法取得)	是	否		12,500.00	与收益相关
首都知识产权服务协会补贴	中关村科技园	奖励	因从事国家鼓励和支持特定行业、产业而获得的补助(按国家级政策规定依法取得)	是	否		22,750.00	与收益相关
中观村科技园海淀园管理委员会 2015 年海淀区人才发展专项资金补助	海淀园	奖励	因从事国家鼓励和支持特定行业、产业而获得的补助(按国家级政策规定依法取得)	是	否		17,000.00	与收益相关
知识产权局国内专利资助金	北京市知识产权局	奖励	因从事国家鼓励和支持特定行业、产业而获得的补助(按国家级政策规定依法取得)	是	否		16,850.00	与收益相关
宁波声谱光电项目合作经费	科技部	奖励	因研究开发、技术更新及改造等获得的补助	是	否		6,000.00	与收益相关
深圳市中小企业服务署专项资金资	深圳市中小企业服务署	补助	因符合地方政府招商引资等地方性	是	否	280,000.00		与收益相关

助			扶持政策而获得的补助					
失业稳岗补贴	深圳市社会保险基金管理局	补助	因符合地方政府招商引资等地方性扶持政策而获得的补助	是	否	89,143.17	2,200.00	与收益相关
深圳市科技创新委员会示范区科研资金	收深圳市科技创新委员会	奖励	因研究开发、技术更新及改造等获得的补助	是	否	1,195,000.00		与收益相关
深圳市南山区经济促进局民营领军企业资助	深圳市南山区经济促进局	补助	因符合地方政府招商引资等地方性扶持政策而获得的补助	是	否	473,800.00		与收益相关
深圳市南山区科学技术局国内外发明专利申请资助	深圳市南山区科学技术局	补助	因研究开发、技术更新及改造等获得的补助	是	否	2,500.00		与收益相关
创新成果转化应用资助	深圳市经济贸易和信息化委员会/深圳市财政委员会	补助	因研究开发、技术更新及改造等获得的补助	是	否	3,000,000.00		与收益相关
文化创意产业发展专项资金	深圳市文体局	奖励	因从事国家鼓励和扶持特定行业、产业而获得的补助(按国家级政策规定依法取得)	是	否	2,800,000.00	400,000.00	与收益相关
两化融合项目补贴	深圳市经济贸易和信息化委员会	补助	因符合地方政府招商引资等地方性扶持政策而获得的补助	是	否	2,000,000.00		与收益相关
创意产业发展专项资金	深圳市文体局	补助	因从事国家鼓励和扶持特定行业、产业而获得的	是	否	1,770,000.00	930,000.00	与收益相关

			补助(按国家 级政策规定 依法取得)					
未来产业发展专项资金补贴	深圳市财政委员会	补助	因符合地方政府招商引资等地方性扶持政策而获得的补助	是	否	727,597.63	714,285.71	与资产相关
深圳市外贸发展资金贷款利息及担保费扶持计划	深圳市经济贸易和信息化委员会/深圳市财政委员会	补助	因从事国家鼓励和扶持特定行业、产业而获得的补助(按国家级政策规定依法取得)	是	否	716,000.00		与收益相关
企业信息化建设项目资助计划	深圳市经济贸易和信息化委员会	补助	因符合地方政府招商引资等地方性扶持政策而获得的补助	是	否	500,000.00		与收益相关
政府补贴 2015 重点实验室	深圳市发展和改革委员会	补助	因研究开发、技术更新及改造等获得的补助	是	否	450,000.00	450,000.00	与资产相关
格栅创意显示系统的研发补贴	深圳市文体局	补助	因研究开发、技术更新及改造等获得的补助	是	否	425,000.00		与收益相关
对技术成果转移及产业化扶持计划	深圳市财政委员会	补助	因研究开发、技术更新及改造等获得的补助	是	否	356,502.69		与资产相关
深圳市财证委员会专项补贴	深圳市财证委员会	补助	因研究开发、技术更新及改造等获得的补助	是	否	300,000.00		与资产相关
小功率芯片覆晶封装项目补贴	深圳市财政委员会	补助	因研究开发、技术更新及改造等获得的补助	是	否	291,667.00		与资产相关
产业振兴专项 LED 电视	深圳市发展和改革委员会	补助	因研究开发、技术更新及	是	否	126,000.00	63,000.00	与资产相关

生产线改造	会/深圳市经济贸易和信息化委员会		改造等获得的补助					
新区文化产业园区称号奖励	龙华新区文化产业发展办公室	奖励	因符合地方政府招商引资等地方性扶持政策而获得的补助	是	否	100,000.00		与收益相关
深圳市文化创意百强企业补	深圳市龙华新区文化产业发展办公室	奖励	因符合地方政府招商引资等地方性扶持政策而获得的补助	是	否	100,000.00		与收益相关
政府补贴 2015 技术攻关	龙华新区经济服务局	补助	因研究开发、技术更新及改造等获得的补助	是	否	74,000.00	74,000.00	与资产相关
2015 年科技研发资金技术开发项目补助	深圳市科技创新委员会	补助	因研究开发、技术更新及改造等获得的补助	是	否	73,000.00		与资产相关
2016 年技术攻关项目补贴	龙华新区经济服务局	补助	因研究开发、技术更新及改造等获得的补助	是	否	54,863.25		与收益相关
展会补贴费	深圳市中小企业服务署	补助	因符合地方政府招商引资等地方性扶持政策而获得的补助	是	否	53,140.00	38,390.00	与收益相关
经济贸易和信息化委员会补贴	深圳市经济贸易和信息化委员会	补助	因研究开发、技术更新及改造等获得的补助	是	否	50,059.00		与收益相关
协同创新研发资金	深圳市龙华新区发展和财政局/深圳市科技创新委员会	补助	因研究开发、技术更新及改造等获得的补助	是	否	44,879.63		与资产相关
龙华中小企业技术创新	龙华新区经济服务局	补助	因研究开发、技术更新及改造等获得	是	否	15,000.00	15,000.00	与资产相关

			的补助					
退回龙华新区 2015 年科技创新资金项目	深圳市龙华新区发展局和财政局	补助	因研究开发、技术更新及改造等获得的补助	是	否	-630,000.00		与收益相关
深圳市优化外贸结构扶持资金	深圳市经济贸易和信息化委员会	补助	因从事国家鼓励和支持特定行业、产业而获得的补助（按国家级政策规定依法取得）	是	否		57,156.00	与收益相关
2013 深圳市科技创新资金	深圳市龙华新区发展和财政局	补助	因从事国家鼓励和支持特定行业、产业而获得的补助（按国家级政策规定依法取得）	是	否		666,000.00	与收益相关
2014 信息技术项目政府补贴	深圳市经济贸易和信息化委员会	补助	因研究开发、技术更新及改造等获得的补助	是	否		828,000.00	与收益相关
小功率芯片覆晶封装技术显示面板的研发及产业化项目	深圳市财政委员会	补助	因研究开发、技术更新及改造等获得的补助	是	否		3,500,000.00	与收益相关
软件产业和集成电路设计产业专项资金	深圳市经济贸易和信息化委员会	补助	因研究开发、技术更新及改造等获得的补助	是	否		180,000.00	与收益相关
科技创新资金	深圳市龙华新区发展和财政局	补助	因研究开发、技术更新及改造等获得的补助	是	否		2,250,000.00	与收益相关
技术改造资金项目	深圳市龙华新区发展和财政局	补助	因研究开发、技术更新及改造等获得的补助	是	否		252,000.00	与收益相关
科技研发资金技术开发	深圳市财政	补助	因研究开发、技术更新及	是	否		2,000,000.00	与收益相关

项目	委员会		改造等获得的补助					
产学研合作专项资金项目	深圳市财政委员会	补助	因研究开发、技术更新及改造等获得的补助	是	否		800,000.00	与收益相关
优化外贸结构扶持	深圳市财政委员会	补助	因从事国家鼓励和支持特定行业、产业而获得的补助(按国家级政策规定依法取得)	是	否		5,000,000.00	与收益相关
技术创新资金项目	深圳市龙华新区发展和财政局	补助	因从事国家鼓励和支持特定行业、产业而获得的补助(按国家级政策规定依法取得)	是	否		630,000.00	与收益相关
全彩色超高清小间距LED显示技术研发	深圳市龙华新区发展和财政局	补助	因从事国家鼓励和支持特定行业、产业而获得的补助(按国家级政策规定依法取得)	是	否		540,000.00	与收益相关
贷款利息补贴	深圳市龙华新区发展和财政局	补助	因从事国家鼓励和支持特定行业、产业而获得的补助(按国家级政策规定依法取得)	是	否		660,000.00	与收益相关
对国际化经营能力支持资金	深圳市经济贸易和信息化委员会	补助	因研究开发、技术更新及改造等获得的补助	是	否		496,140.00	与收益相关
LED 建筑景观创意显示设计创新公关成果产业	深圳市财政委员会	补助	因从事国家鼓励和支持特定行业、产业而获得的	是	否		3,000,000.00	与收益相关



项目的资金			补助(按国家级政策规定依法取得)					
工业发展资金	北京经济技术开发区财政局	补助	因从事国家鼓励和支持特定行业、产业而获得的补助(按国家级政策规定依法取得)	是	否	500,000.04	500,000.04	与资产相关
中小企业创新融资补贴	中关村企业信用促进会?	补助	因符合地方政府招商引资等地方性扶持政策而获得的补助	是	否	2,000,000.00	2,000,000.00	与收益相关
北京市高精尖产业发展资金	北京商务委员会	补助	因从事国家鼓励和支持特定行业、产业而获得的补助(按国家级政策规定依法取得)	是	否	316,666.65		与资产相关
2016 年外贸稳增长奖励资金	北京经济技术开发区财政局	补助	因从事国家鼓励和支持特定行业、产业而获得的补助(按国家级政策规定依法取得)	是	否	640,633.44		与收益相关
信用评级补贴	北京经济和信息化委员会	补助	因研究开发、技术更新及改造等获得的补助	是	否	5,000.00		与收益相关
外贸稳增长增量资金奖	北京经济和信息化委员会	补助	因研究开发、技术更新及改造等获得的补助	是	否	3,471.20		与收益相关
2016 年度北京地区“双自主”企业资金奖励	北京商务委员会、北京经济技术开发区财政局	补助	因从事国家鼓励和支持特定行业、产业而获得的补助(按国家	是	否	156,056.00		与收益相关

			级政策规定 依法取得)					
2015年12月 北京经济技术 开发区奖励 资金	北京经济和 信息化委员 会	补助	因从事国家 鼓励和扶持 特定行业、产 业而获得的 补助(按国家 级政策规定 依法取得)	是	否	32,033.00		与收益相关
2016年度北 京市高新技 术成果转化 项目	北京市科学 技术委员会	补助	因研究开发、 技术更新及 改造等获得 的补助	是	否	3,000,000.00		与收益相关
财政扶持资 金	上海市财政 局	补助	因研究开发、 技术更新及 改造等获得 的补助	否	否	553,000.00		与收益相关
RD128-1-数 字音频处理 服务平台技 术研发	国家科技部	补助	因研究开发、 技术更新及 改造等获得 的补助	是	否	287,611.71	1,917,463.12	与收益相关
RD128-2-音 响设计与声 效编程控制 平台技术研 发	国家科技部	补助	因研究开发、 技术更新及 改造等获得 的补助	是	否	118,791.18	116,612.04	与收益相关
GC-001-1 科 技与文化融 合演艺产业 声光像创意 应用集成研 发推广平台	广东省文化 厅	补助	因从事国家 鼓励和扶持 特定行业、产 业而获得的 补助(按国家 级政策规定 依法取得)	是	否	2,934,180.86	4,867,317.90	与资产相关
GC-001-2 科 技与文化融 合演艺产业 声光像创意 应用集成研 发推广平台	广东省文化 厅	补助	因从事国家 鼓励和扶持 特定行业、产 业而获得的 补助(按国家 级政策规定 依法取得)	是	否	432,866.25		与收益相关
RD119-扬声 器 DSP 处理	广州市知识 产权局	补助	因研究开发、 技术更新及	是	否	6,200.00	4,216.04	与收益相关

模块项目			改造等获得的补助					
广州开发区财政国库集中支付中心拨企业建设局升级奖励金	广州开发区经济发展和科技局	补助	因符合地方政府招商引资等地方性扶持政策而获得的补助	是	是	1,080,000.00	200,000.00	与资产相关
广州市财政国库拨办公用房补贴	广州市发展改革委员会	补助	因从事国家鼓励和扶持特定行业、产业而获得的补助(按国家级政策规定依法取得)	是	是	68,650.56		与资产相关
科信局知识产权资助费用	广州市知识产权局	补助	因研究开发、技术更新及改造等获得的补助	是	是		22,800.00	与收益相关
RD-CY03-广州市声光电集成控制工程技术研究中心	区创新和知识产权局/广东省科技厅	补助	因研究开发、技术更新及改造等获得的补助	是	否	168,301.22	179,390.91	与收益相关
开发区财政国库科信局数字音响设计科技项目区配补贴	开发区科技创新和知识产权局	补助	因研究开发、技术更新及改造等获得的补助	是	否	367,141.74	500,000.00	与收益相关
工信委 15 年市扶持中小企业发展专项资金	广州市工信委	补助	因从事国家鼓励和扶持特定行业、产业而获得的补助(按国家级政策规定依法取得)	是	是		241,000.00	与收益相关
RD1501-4 兰州黄河母亲文化公园创新展演应用示范	国家科技部	补助	因研究开发、技术更新及改造等获得的补助	是	否	975,269.77	665.80	与收益相关
RD-CY04 广	区创新和知	补助	因研究开发、	是	否	97,607.54	1,079,370.08	与收益相关

东省文化演艺工程技术研发中心	识产权局/广东省科技厅		技术更新及改造等获得的补助					
RD1501-1 展演空间的创新设计与展演技术的集成研究	国家科技部	补助	因研究开发、技术更新及改造等获得的补助	是	否	745,389.36		与收益相关
RD1501-2 新疆大剧院演艺创新技术集成应用示范	国家科技部	补助	因研究开发、技术更新及改造等获得的补助	是	否	71,704.60		与收益相关
RD1504 创新型文化旅游新兴消费产业商业模式研发	中关村中恒文化科技创新服务联盟	补助	因研究开发、技术更新及改造等获得的补助	是	否	1,594,133.39		与收益相关
GC003 园区改造升级	广州市工信委	补助	因从事国家鼓励和扶持特定行业、产业而获得的补助(按国家级政策规定依法取得)	是	是	185,338.52		与收益相关
黄河母亲河创新展演应用示范区配	开发区科技创新和知识产权局	补助	因研究开发、技术更新及改造等获得的补助	是	否	177,856.35		与收益相关
青年英才	中共广州市委宣传部	补助	因从事国家鼓励和扶持特定行业、产业而获得的补助(按国家级政策规定依法取得)	是	是	2,183.40		与收益相关
2015 年广州市专利产业化示范项目区配套补助	开发区科技创新和知识产权局	补助	因研究开发、技术更新及改造等获得的补助	是	是	200,000.00		与收益相关
2015 年商贸及服务企业	广州市开发区管委会	补助	因从事国家鼓励和扶持	是	是	70,000.00		与收益相关

业扩大经营奖励资金			特定行业、产业而获得的补助(按国家级政策规定依法取得)					
2016 年广东省知识产权示范企业区奖励金	开发区科技创新和知识产权局	补助	因研究开发、技术更新及改造等获得的补助	是	是	150,000.00		与收益相关
广州市中小企业局贷款贴息补助	广州市工信委	补助	因从事国家鼓励和支持特定行业、产业而获得的补助(按国家级政策规定依法取得)	是	是	540,000.00		与收益相关
广州市研发后补助	广州市科创委	补助	因研究开发、技术更新及改造等获得的补助	是	是	181,795.00		与收益相关
2014 年研发费用后补助款	广东省科技厅	补助	因研究开发、技术更新及改造等获得的补助	是	是	613,600.00		与收益相关
瞪羚企业奖励金(50 万研发后补助, 50 万贷款贴息)	开发区科技创新和知识产权局	补助	因研究开发、技术更新及改造等获得的补助	是	是	1,000,000.00		与收益相关
广州市新一代信息项目(供电模块研发及产业化)项目后补助	广州市工业和信息化委员会	补助	因研究开发、技术更新及改造等获得的补助	是	是	1,000,000.00		与收益相关
广州开发区财政国库集中支付中心发明专利奖励	开发区科技创新和知识产权局	补助	因研究开发、技术更新及改造等获得的补助	是	是	12,000.00		与收益相关
广州开发区财政国库集	开发区科技创新和知识	补助	因研究开发、技术更新及	是	是	300.00		与收益相关

中支付中心 软件著作权 奖励	产权局		改造等获得 的补助					
广州开发区 财政国库集 中支付中心 专利资助款	开发区科技 创新和知识 产权局	补助	因研究开发、 技术更新及 改造等获得 的补助	是	是	152,000.00		与收益相关
黄埔区国库 中心拨创新 团队奖	广州市宣传 部	补助	因研究开发、 技术更新及 改造等获得 的补助	是	是	200,000.00		与收益相关
黄埔区机关 事业单位会 计结算中心 书香羊城补 贴	广州市宣传 部	补助	因研究开发、 技术更新及 改造等获得 的补助	是	是	100,000.00		与收益相关
观演场所数 字声学环境 系统集成技 术研发与应 用示范	国家科技部	补助	因研究开发、 技术更新及 改造等获得 的补助	是	否	127,185.47		与收益相关
产学研--基 于标识物跟 踪技术的增 强现实人机 交互系统	闵行区科委	补助	因研究开发、 技术更新及 改造等获得 的补助	是	否	3,033.08		与收益相关
数字化全媒 体互动技术 在各类展馆 中的多维立 体展示应用 --国家	国家科技部	补助	因研究开发、 技术更新及 改造等获得 的补助	是	否	848,919.43		与收益相关
上海市版权 资助费	上海市财政	补助	因研究开发、 技术更新及 改造等获得 的补助	是	否	9,976.22		与收益相关
2014 文创基 金-深度沉浸 式虚拟现实 技术在展馆 中的集成研 究与应用示	上海科委	补助	因研究开发、 技术更新及 改造等获得 的补助	是	否	879,264.80		与收益相关

范-上海市								
海淀区社保基金管理中心稳岗补贴	海淀区社保基金管理中心	奖励	因承担国家为保障某种公用事业或社会必要产品供应或价格控制职能而获得的补助	是	否	55,278.52		与收益相关
北京商务委员会专项资金补助	北京商务委员会	补助	因研究开发、技术更新及改造等获得的补助	是	否	6,250.00		与收益相关
国家知识产权局专利局北京代办处专利资助金	北京市商务委员会	补助	因研究开发、技术更新及改造等获得的补助	是	否	4,800.00		与收益相关
北京市商务委员会国际商标资助金	北京市商务委员会	补助	因研究开发、技术更新及改造等获得的补助	是	否	6,500.00		与收益相关
中关村知识产权促进局 2014 年中关村科技创新能力资金	中关村知识产权促进局	补助	因研究开发、技术更新及改造等获得的补助	是	否		10,000.00	与收益相关
北京市国有文化资产监督管理办公室专项资金	北京市国有文化资产监督管理办公室	补助	因从事国家鼓励和扶持特定行业、产业而获得的补助（按国家级政策规定依法取得）	是	否		500,000.00	与收益相关
LED 高亮度发光二极管封装、光源模块、背光源产业技术改造项目	深圳市财政委员会	补助	因研究开发、技术更新及改造等获得的补助	是	否	111,283.71	63,000.00	与资产相关
高性能超长寿命白光 LED 封装器	深圳市发展和改革委员会	补助	因研究开发、技术更新及改造等获得	是	否	55,641.86		与资产相关

件产业化与技 改的改造			的补助					
深圳金立翔 演艺视效工 程实验室项 目	深圳市财政 委员会	补助	因研究开发、 技术更新及 改造等获得 的补助	是	否	428,014.27	757,296.45	与资产相关
2016 年度第 一批专利申 请资助	深圳市市场 和质量监督 管理委员会	补助	因研究开发、 技术更新及 改造等获得 的补助	是	否	54,000.00		与收益相关
2015 年度提 升国际化经 营能力	深圳市经济 贸易和信息 化委员会	补助	因从事国家 鼓励和扶持 特定行业、产 业而获得的 补助（按国家 级政策规定 依法取得）	是	否	31,905.00		与收益相关
2015 年度提 升国际化经 营能力	深圳市经济 贸易和信息 化委员会	补助	因从事国家 鼓励和扶持 特定行业、产 业而获得的 补助（按国家 级政策规定 依法取得）	是	否	48,979.00		与收益相关
深圳市社会 保险失业费	深圳市社会 保险基金管 理局	补助	因承担国家 为保障某种 公用事业或 社会必要产 品供应或价 格控制职能 而获得的补 助	是	否	24,858.55		与收益相关
2015 年度提 升国际化经 营能力	深圳市经济 贸易和信息 化委员会	补助	因从事国家 鼓励和扶持 特定行业、产 业而获得的 补助（按国家 级政策规定 依法取得）	是	否	5,638.00		与收益相关
企业研究开 发资助	深圳市科技 创新委员会	补助	因研究开发、 技术更新及 改造等获得	是	否	506,000.00		与收益相关



			的补助					
2013 市房屋 补贴款	深圳市财政 库款	补助	因从事国家 鼓励和扶持 特定行业、产 业而获得的 补助（按国家 级政策规定 依法取得）	是	否		25,800.00	与收益相关
境外展会补 助款	深圳市经济 贸易和信息 化委员会	补助	因从事国家 鼓励和扶持 特定行业、产 业而获得的 补助（按国家 级政策规定 依法取得）	是	否		181,795.00	与收益相关
中关村企业 信用促进会 政府补贴	中关村企业 信用促进会	补助	因从事国家 鼓励和扶持 特定行业、产 业而获得的 补助（按国家 级政策规定 依法取得）	是	否		5,000.00	与收益相关
2012 年中关 村技术创新 能力建设专 项资金	中关村管理 委员会	补助	因研究开发、 技术更新及 改造等获得 的补助	是	否		45,000.00	与收益相关
中关村科技 园区管理委 员会政府补 贴	中关村科技 园区管理委 员会	补助	因研究开发、 技术更新及 改造等获得 的补助	是	否		401,000.00	与收益相关
北京市国有 文化资产监 督管理办公 室文创资金	北京市国有 文化资产监 督管理办公 室	补助	因研究开发、 技术更新及 改造等获得 的补助	是	否		1,750,000.00	与收益相关
税费返还	国家税务局	补助	因符合地方 政府招商引 资等地方性 扶持政策而 获得的补助	是	否	2,800.00		与收益相关
合计	--	--	--	--	--	47,525,454.2 1	48,501,831.3 9	--

其他说明：

政府补助分类	本期		上期	
	金额	占比	金额	占比
与资产相关	9,191,966.70	19.34%	11,573,662.40	23.86%
与收益相关	38,333,487.51	80.66%	36,928,168.99	76.14%
合计	47,525,454.21	100.00%	48,501,831.39	100.00%

## 70、营业外支出

单位：元

项目	本期发生额	上期发生额	计入当期非经常性损益的金 额
非流动资产处置损失合计	4,675,627.70	1,363,725.86	4,675,627.70
其中：固定资产处置损失	4,675,627.70	1,363,725.86	4,675,627.70
债务重组损失	237,666.00	171,000.00	237,666.00
对外捐赠	1,071,500.00	602,245.47	1,071,500.00
罚款滞纳金	471,158.16	10,320.71	471,158.16
其他	1,077,758.61	1,328,638.18	1,077,758.61
合计	7,533,710.47	3,475,930.22	7,533,710.47

其他说明：

## 71、所得税费用

### (1) 所得税费用表

单位：元

项目	本期发生额	上期发生额
当期所得税费用	107,391,326.56	61,559,200.13
递延所得税费用	-13,839,609.12	-2,845,775.15
合计	93,551,717.44	58,713,424.98

### (2) 会计利润与所得税费用调整过程

单位：元

项目	本期发生额
利润总额	759,820,222.60
按法定/适用税率计算的所得税费用	113,973,033.39
子公司适用不同税率的影响	7,609,193.69

调整以前期间所得税的影响	-4,417,664.60
不可抵扣的成本、费用和损失的影响	-24,008,003.70
本期未确认递延所得税资产的可抵扣暂时性差异或可抵扣亏损的影响	395,158.66
所得税费用	93,551,717.44

其他说明

## 72、其他综合收益

详见附注 57。

## 73、现金流量表项目

### (1) 收到的其他与经营活动有关的现金

单位：元

项目	本期发生额	上期发生额
公司间往来款、代垫款等	319,956,998.21	271,650,447.43
收到的保证金、质保金	72,635,128.75	29,054,051.50
收到的补贴收入	35,212,805.12	64,757,634.24
收到利息收入备用金等	23,753,015.34	4,860,326.77
合计	451,557,947.42	370,322,459.94

收到的其他与经营活动有关的现金说明：

### (2) 支付的其他与经营活动有关的现金

单位：元

项目	本期发生额	上期发生额
公司间往来款、代垫款等	404,515,476.45	203,361,801.57
费用支出	251,447,662.80	236,541,606.21
支付的保证金、质保金	98,207,324.18	25,844,032.68
支付其他备用金手续费等	36,327,915.02	7,689,503.26
合计	790,498,378.45	473,436,943.72

支付的其他与经营活动有关的现金说明：

### (3) 收到的其他与投资活动有关的现金

单位：元

项目	本期发生额	上期发生额
----	-------	-------

与资产相关政府补助	32,635,582.53	35,516,595.60
合计	32,635,582.53	35,516,595.60

收到的其他与投资活动有关的现金说明：

#### (4) 支付的其他与投资活动有关的现金

单位：元

项目	本期发生额	上期发生额
并购中介费	9,690,000.00	2,310,734.41
合计	9,690,000.00	2,310,734.41

支付的其他与投资活动有关的现金说明：

#### (5) 收到的其他与筹资活动有关的现金

单位：元

项目	本期发生额	上期发生额
关联方借款	603,000,000.00	59,500,000.00
代收股票期权税款	57,341,233.53	13,346,600.86
合计	660,341,233.53	72,846,600.86

收到的其他与筹资活动有关的现金说明：

#### (6) 支付的其他与筹资活动有关的现金

单位：元

项目	本期发生额	上期发生额
归还关联方借款	390,000,000.00	
代收股票期权税款	91,048,278.35	
融资评审、担保费	3,090,075.40	30,724,701.81
合计	484,138,353.75	30,724,701.81

支付的其他与筹资活动有关的现金说明：

### 74、现金流量表补充资料

#### (1) 现金流量表补充资料

单位：元

补充资料	本期金额	上期金额
1. 将净利润调节为经营活动现金流量：	--	--

净利润	666,268,505.16	332,042,680.04
加：资产减值准备	55,458,642.39	30,730,682.22
固定资产折旧、油气资产折耗、生产性生物资产折旧	66,497,536.51	52,945,709.87
无形资产摊销	32,983,342.91	6,667,154.91
长期待摊费用摊销	4,367,213.21	3,581,131.76
处置固定资产、无形资产和其他长期资产的损失（收益以“-”号填列）	1,976,940.92	-272,525.02
公允价值变动损失（收益以“-”号填列）	-10,025,577.53	15,745.24
财务费用（收益以“-”号填列）	68,132,209.28	33,392,619.64
投资损失（收益以“-”号填列）	-43,838,903.93	535,089.68
递延所得税资产减少（增加以“-”号填列）	-13,839,609.12	-19,031,719.18
递延所得税负债增加（减少以“-”号填列）	141,590,853.53	
存货的减少（增加以“-”号填列）	-854,372,574.41	-808,549,235.23
经营性应收项目的减少（增加以“-”号填列）	-398,287,268.83	-247,187,600.58
经营性应付项目的增加（减少以“-”号填列）	296,858,165.03	730,837,239.80
经营活动产生的现金流量净额	13,769,475.12	115,706,973.15
2. 不涉及现金收支的重大投资和筹资活动：	--	--
3. 现金及现金等价物净变动情况：	--	--
现金的期末余额	879,249,881.70	611,834,393.61
减：现金的期初余额	611,834,393.61	242,567,405.62
现金及现金等价物净增加额	267,415,488.09	369,266,987.99

## （2）本期支付的取得子公司的现金净额

单位：元

	金额
本期发生的企业合并于本期支付的现金或现金等价物	803,297,200.00
其中：	--
厦门合道协同智能建筑工程有限公司	20,580,200.00
上海中天照明成套有限公司	350,000,000.00
上海蓝硕数码科技有限公司	129,063,600.00
西安万科时代系统集成工程有限公司	180,000,000.00

四川普瑞照明工程有限公司	120,000,000.00
Sight B.V.	3,653,400.00
减：购买日子公司持有的现金及现金等价物	38,327,168.53
其中：	--
厦门合道协同智能建筑工程有限公司	4,151,123.85
上海中天照明成套有限公司	15,748,613.84
上海蓝硕数码科技有限公司	3,787,454.02
西安万科时代系统集成工程有限公司	4,093,925.70
四川普瑞照明工程有限公司	9,950,009.95
Sight B.V.	596,041.17
加：以前期间发生的企业合并于本期支付的现金或现金等价物	7,756,852.97
其中：	--
北京利亚德视频技术有限公司	7,756,852.97
取得子公司支付的现金净额	772,726,884.44

其他说明：

### (3) 本期收到的处置子公司的现金净额

单位：元

	金额
本期处置子公司于本期收到的现金或现金等价物	68,400,000.00
其中：	--
北京利亚德视频技术有限公司	68,400,000.00
减：丧失控制权日子公司持有的现金及现金等价物	5,422,726.16
其中：	--
北京利亚德视频技术有限公司	5,422,726.16
其中：	--
处置子公司收到的现金净额	62,977,273.84

其他说明：

### (4) 现金和现金等价物的构成

单位：元

项目	期末余额	期初余额
一、现金	879,249,881.70	611,834,393.61
其中：库存现金	1,332,562.74	1,417,120.19

可随时用于支付的银行存款	877,917,318.96	602,190,261.32
可随时用于支付的其他货币资金		8,227,012.10
三、期末现金及现金等价物余额	879,249,881.70	611,834,393.61

其他说明：

## 75、所有者权益变动表项目注释

说明对上年期末余额进行调整的“其他”项目名称及调整金额等事项：

## 76、所有权或使用权受到限制的资产

单位：元

项目	期末账面价值	受限原因
货币资金	88,046,711.91	银行限制支付
固定资产	56,151,714.62	银行借款抵押
合计	144,198,426.53	--

其他说明：

截止2016年12月31日，本公司所有权或使用权受到限制的资产总额为144,198,426.53元，主要为银行承兑汇票保证金、保函保证金及代付融资业务贷款保证金以及抵押给银行的房屋建筑物等。

## 77、外币货币性项目

### (1) 外币货币性项目

单位：元

项目	期末外币余额	折算汇率	期末折算人民币余额
货币资金	--	--	310,329,274.64
其中：美元	28,307,818.39	6.937	196,371,336.17
欧元	5,106,846.17	7.3068	37,314,703.59
港币	73,809,315.25	0.8945	66,022,432.49
日元	166,667,964.00	0.0596	9,933,410.65
雷亚尔	318,720.27	2.1357	680,690.88
英镑	425.00	8.5094	3,616.50
加拿大元	600.00	5.1406	3,084.36
应收账款	--	--	370,573,652.98
其中：美元	44,083,012.70	6.937	305,803,859.10
欧元	1,217,850.14	7.3068	8,898,587.40

港币	49,716,996.41	0.8945	44,471,853.29
日元	50,448,798.00	0.0596	3,006,748.36
雷亚尔	3,929,674.03	2.1357	8,392,604.83
英镑		8.5094	
加拿大元		5.1406	
长期借款	--	--	10,092,544.54
其中：美元		6.937	
欧元	1,381,253.70	7.3068	10,092,544.54
港币		0.8945	
日元		0.0596	
雷亚尔		2.1357	
英镑		8.5094	
加拿大元		5.1406	

其他说明：

(2) 境外经营实体说明，包括对于重要的境外经营实体，应披露其境外主要经营地、记账本位币及选择依据，记账本位币发生变化的还应披露原因。

√ 适用 □ 不适用

公司名称	主要经营地	记账本位币	选择依据	是否发生变化
利亚德（美国）有限公司	伊利诺伊州	美元	注册地国家法定货币	否
Pan Pacific Investent, Inc	伊利诺伊州	美元	注册地国家法定货币	否
利亚德（欧洲）有限公司	斯洛伐克	欧元	注册地国家法定货币	否
利亚德（巴西）有限公司	巴西	雷亚尔	注册地国家法定货币	否
利亚德（日本）有限公司	日本	日元	注册地国家法定货币	否
利亚德（香港）有限公司	香港	港币	注册地国家法定货币	否
Planar Systems, Inc.	俄勒冈州	美元	注册地国家法定货币	否

## 78、套期

按照套期类别披露套期项目及相关套期工具、被套期风险的定性和定量信息：



## 79、其他

## 八、合并范围的变更

## 1、非同一控制下企业合并

## (1) 本期发生的非同一控制下企业合并

单位：元

被购买方名称	股权取得时点	股权取得成本	股权取得比例	股权取得方式	购买日	购买日的确定依据	购买日至期末被购买方的收入	购买日至期末被购买方的净利润
厦门合道协同智能建筑工程有限公司	2016年05月25日	20,580,200.00	85.00%	非同一控制下企业合并	2016年05月25日	对被并购企业经营和财务政策拥有决策权,已支付全部股权转让款,且工商登记变更已完成	81,771,789.61	1,589,231.71
上海中天照明成套有限公司	2016年08月11日	350,000,000.00	100.00%	非同一控制下企业合并	2016年08月11日	对被并购企业经营和财务政策拥有决策权,已支付全部股权转让款,且工商登记变更已完成	112,171,288.43	49,623,496.15
上海蓝硕数码科技有限公司	2016年09月13日	129,063,600.00	100.00%	非同一控制下企业合并	2016年09月13日	对被并购企业经营和财务政策拥有决策权,已支付全部股权转让款,且工商登记变更已完成	63,650,628.90	19,267,612.40
西安万科时代系统集成工程有限公司	2016年09月08日	180,000,000.00	100.00%	非同一控制下企业合并	2016年09月08日	对被并购企业经营和财务政策拥有决策权,已支付全部股权转让款,且工商登记变更	43,697,251.52	19,411,075.95

						已完成		
四川普瑞照明工程有限公司	2016年09月13日	120,000,000.00	100.00%	非同一控制下企业合并	2016年09月13日	对被并购企业经营和财务政策拥有决策权,已支付全部股权转让款,且工商登记变更已完成	35,789,493.60	9,896,988.54
Sight B.V.	2016年11月30日	3,653,400.00	100.00%	非同一控制下企业合并	2016年11月30日	股权交割完成	12,085.92	-36,518.79

其他说明:

## (2) 合并成本及商誉

单位: 元

合并成本	厦门合道协同智能建筑工程有限公司	上海中天照明成套有限公司	上海蓝硕数码科技有限公司	西安万科时代系统集成工程有限公司	四川普瑞照明工程有限公司	Sight B.V.
--现金	20,580,200.00	350,000,000.00	129,063,600.00	180,000,000.00	120,000,000.00	3,653,400.00
合并成本合计	20,580,200.00	350,000,000.00	129,063,600.00	180,000,000.00	120,000,000.00	3,653,400.00
减: 取得的可辨认净资产公允价值份额	-5,567,749.34	83,508,725.80	22,688,172.67	31,097,945.01	32,874,093.10	258,693.43
商誉/合并成本小于取得的可辨认净资产公允价值份额的金额	26,147,949.34	266,491,274.20	106,375,427.33	148,902,054.99	87,125,906.90	3,394,706.57

合并成本公允价值的确定方法、或有对价及其变动的说明:

大额商誉形成的主要原因:

其他说明:

1、2016年4月22日,本公司之子公司北京利亚德投资有限公司(以下简称:利亚德投资)同北京英孚泰克信息技术股份有限公司(以下简称:英孚泰克)、厦门合立道科技有限公司(以下简称:厦门合立道)、张良及厦门合道协同智能建筑工程有限公司(以下简称:厦门合道)签订增资及股权转让协议,利亚德投资对厦门合道增加注册资本800.00万元,同时以1.3978元/股受让英孚泰克、厦门合立道持有的厦门合道900.00万股的股权,股权转让价款为1,258.02万元。本次增资及股权转让完成后,利亚德投资持有厦门合道

85.00%的股权。

2、2016年6月29日，本公司、实际控制人李军同上海中天照明成套有限公司（以下简称：上海中天）原股东上海晶禹商务咨询事务所（有限合伙）、上海润影商务咨询事务所（有限合伙）及其实际控制人徐进、周赟签订的股权收购协议，以35,000.00万元收购上海晶禹商务咨询事务所（有限合伙）、上海润影商务咨询事务所（有限合伙）持有的上海中天100.00%股权。

3、2016年8月26日，本公司、本公司股东刘海一、袁波同上海蓝硕数码科技有限公司（以下简称：上海蓝硕）原股东上海存硕企业管理中心有限合伙）、上海芮硕企业管理中心（有限合伙）及其实际控制人陈剑、吴晶晶签订的股权收购协议，以15,000.00万元收购上海存硕企业管理中心有限合伙）、上海芮硕企业管理中心（有限合伙）持有的上海蓝硕100.00%股权。

4、2016年8月26日，本公司、实际控制人李军同西安万科时代系统集成工程有限公司（以下简称：西安万科）原股东刘剑宏、申文红、赵琪、么世玲、姚春燕签订的股权收购协议，以18,000.00万元收购刘剑宏、申文红、赵琪、么世玲、姚春燕持有的西安万科100.00%股权。

5、2016年8月26日，本公司、实际控制人李军同四川普瑞照明工程有限公司（以下简称：四川普瑞）原股东王梓硕、陈余、王爱琼、王智铎、王学雨、钟永科、杨勇、余琴签订的股权收购协议，以12,000.00万元收购王梓硕、陈余、王爱琼、王智铎、王学雨、钟永科、杨勇、余琴持有的四川普瑞100.00%股权。

### （3）被购买方于购买日可辨认资产、负债

单位：元

	厦门合道协同智能建筑工程有限公司		上海中天照明成套有限公司		上海蓝硕数码科技有限公司		西安万科时代系统集成工程有限公司		四川普瑞照明工程有限公司		Sight B.V.	
	购买日公允价值	购买日账面价值	购买日公允价值	购买日账面价值	购买日公允价值	购买日账面价值	购买日公允价值	购买日账面价值	购买日公允价值	购买日账面价值	购买日公允价值	购买日账面价值
货币资金	4,151,123.85	4,151,123.85	15,748,613.84	15,748,613.84	3,787,454.02	3,787,454.02	4,093,925.70	4,093,925.70	9,950,009.95	9,950,009.95	596,041.17	596,041.17
应收款项	2,789,015.09	2,789,015.09	18,511,573.70	18,511,573.70	43,482,697.49	43,482,697.49	20,909,925.46	20,909,925.46	15,317,851.27	15,317,851.27	190,297.24	190,297.24
存货	11,194,564.36	11,194,564.36	42,433,394.10	42,433,394.10	27,304,260.05	27,304,260.05	33,558,431.04	33,558,431.04	8,334,078.95	8,334,078.95		
固定资产	79,426.44	79,426.44	774,851.99	774,851.99	2,587,909.91	2,587,909.91	1,267,350.03	1,267,350.03	759,514.41	759,514.41		
无形资产							5,295,024.00		19,771.81			

预付账款	106,166.00	106,166.00	6,233,072.21	6,233,072.21	434,760.50	434,760.50	18,995,629.85	18,995,629.85	1,388,762.88	1,388,762.88		
其他应收款	1,696,902.77	1,696,902.77	24,085,966.74	24,085,966.74	3,877,937.32	3,877,937.32	13,052,149.56	13,052,149.56	5,059,129.44	5,059,129.44	770.11	770.11
应收票据			300,000.00						381,000.00			
其他流动资产			5,173,232.06	5,173,232.06	888,310.00							
在建工程					121,446.32		1,542,872.00					
借款					15,800,000.00							
应付款项	10,546,716.54	10,546,716.54	18,344,451.53	18,344,451.53	17,426,180.45	17,426,180.45	33,533,198.46	33,533,198.46	2,840,239.00	2,840,239.00	28,187.56	28,187.56
预收账款	1,129,261.45	1,129,261.45	1,043,922.67	1,043,922.67	10,409,665.63	10,409,665.63	14,230,021.49	14,230,021.49	941,325.05	941,325.05	108,699.34	108,699.34
其他应付款	14,051,791.82	14,051,791.82	5,253,164.00	5,253,164.00	5,901,800.51	5,901,800.51	7,350,159.49	7,350,159.49	2,595,153.08	2,595,153.08		
净资产	-6,091,212.90	-6,091,212.90	83,508,725.80	83,508,725.80	22,688,172.67	22,688,172.67	31,097,945.01	31,097,945.01	32,874,093.10	32,874,093.10	258,693.43	258,693.43
减：少数股东权益	-250,509.15	-250,509.15										
取得的净资产	-5,840,703.75	-5,840,703.75	83,508,725.80	83,508,725.80	22,688,172.67	22,688,172.67	31,097,945.01	31,097,945.01	32,874,093.10	32,874,093.10	258,693.43	258,693.43

可辨认资产、负债公允价值的确定方法：

可辨认资产、负债公允价值的确定方法：根据评估机构对被购买方净资产的评估价值进行调整后确定。

因厦门合道、上海中天、上海蓝硕、西安万科、四川普瑞、Sight B.V.等公司均为轻资产公司，账面净资产主要为流动性资产，公允价值变动较小，本公司按照厦门合道、上海中天、上海蓝硕、西安万科、四川普瑞、Sight B.V.等公司购买日的账面价值进行合并，未按照公允价值对其进行调整。

企业合并中承担的被购买方的或有负债：

其他说明：

#### (4) 购买日之前持有的股权按照公允价值重新计量产生的利得或损失

是否存在通过多次交易分步实现企业合并且在报告期内取得控制权的交易

是  否

(5) 购买日或合并当期期末无法合理确定合并对价或被购买方可辨认资产、负债公允价值的相关说明

(6) 其他说明

## 2、同一控制下企业合并

(1) 本期发生的同一控制下企业合并

单位：元

被合并方名称	企业合并中取得的权益比例	构成同一控制下企业合并的依据	合并日	合并日的确定依据	合并当期期初至合并日被合并方的收入	合并当期期初至合并日被合并方的净利润	比较期间被合并方的收入	比较期间被合并方的净利润

其他说明：

(2) 合并成本

单位：元

合并成本

或有对价及其变动的说明：

其他说明：

(3) 合并日被合并方资产、负债的账面价值

单位：元

	合并日	上期期末

企业合并中承担的被合并方的或有负债：

其他说明：

## 3、反向购买

交易基本信息、交易构成反向购买的依据、上市公司保留的资产、负债是否构成业务及其依据、合并成本的确定、按照权益性交易处理时调整权益的金额及其计算：

## 4、处置子公司

是否存在单次处置对子公司投资即丧失控制权的情形

√ 是 □ 否

单位：元

子公司名称	股权处置价款	股权处置比例	股权处置方式	丧失控制权的	丧失控制权时	处置价款与处	丧失控制权之	丧失控制权之	丧失控制权之	按照公允价值	丧失控制权之	与原子公司股

				时点	点的确定依据	置投资对应的合并财务报表层面享有该子公司净资产份额的差额	日剩余股权的比例	日剩余股权的账面价值	日剩余股权的公允价值	重新计量剩余股权产生的利得或损失	日剩余股权公允价值的确定方法及主要假设	权投资相关的其他综合收益转入投资损益的金额
北京利亚德视频技术有限公司	32,400,000.00	60.00%	股权转让	2016年08月26日	工商变更登记完成	24,502,282.29	40.00%	20,332,000.00	5,791,699.25	-14,540,300.75	账面资金主要为流动资产，公允价值同账面价值差异较小	

其他说明：

2016年8月26日，本公司分别同刘福菊、北京利国创景投资合伙企业（有限合伙）签订股权转让协议，转让本公司持有的北京利亚德视频技术有限公司60%股权，转让价款为3,240.00万元

是否存在通过多次交易分步处置对子公司投资且在本期丧失控制权的情形

是  否

## 5、其他原因的合并范围变动

说明其他原因导致的合并范围变动（如，新设子公司、清算子公司等）及其相关情况：

公司本报告期合并范围内新设子公司如下：

公司名称	投资金额	持股比例（%）
北京利亚德视听技术有限公司	5,000,000.00	100.00
SGLED Pte.Ltd.	997,242.10	100.00
Glux Creative International Co., Limited	2,983,942.00	100.00
利亚德（塞舌尔）有限公司	6,800,980.00	100.00

公司本报告期合并范围内清算子公司如下：

公司名称	投资金额	持股比例（%）
广州励豪数码科技有限公司	10,000,000.00	100.00
上海励豪声光科技有限公司	5,010,000.00	100.00
Planar Systems OY		100.00

因股权稀释导致丧失控制权的子公司如下：

公司名称	投资金额	持股比例（%）

仁怀国酒文化演艺有限公司	40,000,000.00	40.00
--------------	---------------	-------

仁怀国酒文化演艺有限公司原注册资本为5,000.00万元，本公司出资4,000.00万元，持股比例为80.00%。因仁怀国酒文化演艺有限公司注册资本变更为10,000.00万元，本公司持股比例变更为40.00%。

## 6、其他

## 九、在其他主体中的权益

### 1、在子公司中的权益

#### (1) 企业集团的构成

子公司名称	主要经营地	注册地	业务性质	持股比例		取得方式
				直接	间接	
利亚德电视技术有限公司	北京	北京	LED 应用	100.00%		投资设立
深圳市金达照明有限公司	深圳	深圳	LED 照明	99.00%	1.00%	非同一控制下企业合并
深圳利亚德光电有限公司	深圳	深圳	LED 应用	100.00%		非同一控制下企业合并
北京利亚德投资有限公司	北京	北京	投资管理	100.00%		新设成立
品能光电技术(上海)有限公司	上海	上海	电子产品	55.00%		非同一控制下企业合并
广州品能光电有限公司	广州	广州	电子产品	100.00%		新设成立
厦门合道协同智能建筑工程有限公司	厦门	厦门	系统集成	85.00%		非同一控制下企业合并
广州励丰文化科技股份有限公司	广州	广州	声光电集成	99.00%	1.00%	非同一控制下企业合并
广州励丰演艺数码科技有限公司	广州	广州	声光电集成	100.00%		非同一控制下企业合并
上海励丰创意展示有限公司	上海	上海	声光电集成	60.00%		非同一控制下企业合并
香港励丰声光科技有限公司	香港	香港	声光电产品	100.00%		非同一控制下企业合并
北京金立翔艺彩	北京	北京	舞台视效	99.19%		非同一控制下企

科技有限公司						业合并
深圳金立翔视效科技有限公司	深圳	深圳	舞台视效	100.00%		非同一控制下企业合并
上海金立翔视觉创意有限公司	上海	上海	舞台视效	70.00%		非同一控制下企业合并
北京利亚德视听技术有限公司	北京	北京	舞台视效	100.00%		新设成立
SGLED Pte.Ltd.	新加坡	新加坡	舞台视效	100.00%		新设成立
Glux Creative International Co., Limited	香港	香港	舞台视效	100.00%		新设成立
上海中天照明成套有限公司	上海	上海	LED 照明	100.00%		非同一控制下企业合并
上海蓝硕数码科技有限公司	上海	上海	LED 应用	100.00%		非同一控制下企业合并
奕硕多媒体移动科技(上海)有限公司	上海	上海	LED 应用	100.00%		
西安万科时代系统集成工程有限公司	西安	西安	LED 照明	100.00%		非同一控制下企业合并
四川普瑞照明工程有限公司	四川	四川	LED 照明	100.00%		非同一控制下企业合并
利亚德(香港)有限公司	香港	香港	LED 应用	100.00%		投资设立
利亚德(美国)有限公司	美国	美国	LED 应用	100.00%		投资设立
Pan Pacific Investent, Inc	美国	美国	LED 应用	100.00%		投资设立
利亚德(欧洲)有限公司	斯洛伐克	斯洛伐克	LED 应用	99.85%		非同一控制下企业合并
Sight B.V.	斯洛伐克	斯洛伐克	LED 应用	100.00%		非同一控制下企业合并
利亚德(巴西)有限公司	巴西	巴西	LED 应用	90.00%		投资设立
利亚德(日本)有限公司	日本	日本	LED 应用	100.00%		投资设立
利亚德(塞舌尔)有限公司	塞舌尔	塞舌尔	LED 应用	100.00%		投资设立



PLANAR SYSTEMS,INC.	美国	美国	视频播控	100.00%		非同一控制下企业合并
Clarity	美国	美国	视频播控	100.00%		非同一控制下企业合并
Planar China LLC	上海	上海	视频播控	100.00%		非同一控制下企业合并
Planar Taiwan LLC	台湾	台湾	视频播控	100.00%		非同一控制下企业合并
Planar SAS	法国	法国	视频播控	100.00%		非同一控制下企业合并
Planar EMEA, SpA	意大利	意大利	视频播控	100.00%		非同一控制下企业合并
Planar Ltd(UK)	英国	英国	视频播控	100.00%		非同一控制下企业合并

在子公司的持股比例不同于表决权比例的说明:

持有半数或以下表决权但仍控制被投资单位、以及持有半数以上表决权但不控制被投资单位的依据:

对于纳入合并范围的重要的结构化主体,控制的依据:

确定公司是代理人还是委托人的依据:

其他说明:

## (2) 重要的非全资子公司

单位: 元

子公司名称	少数股东持股比例	本期归属于少数股东的损益	本期向少数股东宣告分派的股利	期末少数股东权益余额

子公司少数股东的持股比例不同于表决权比例的说明:

其他说明:

## (3) 重要非全资子公司的主要财务信息

单位: 元

子公司名称	期末余额						期初余额					
	流动资产	非流动资产	资产合计	流动负债	非流动负债	负债合计	流动资产	非流动资产	资产合计	流动负债	非流动负债	负债合计

单位: 元

子公司名称	本期发生额				上期发生额			
	营业收入	净利润	综合收益总额	经营活动现金流量	营业收入	净利润	综合收益总额	经营活动现金流量

其他说明:

## (4) 使用企业集团资产和清偿企业集团债务的重大限制

## (5) 向纳入合并财务报表范围的结构化主体提供的财务支持或其他支持

其他说明：

## 2、在子公司的所有者权益份额发生变化且仍控制子公司的交易

## (1) 在子公司所有者权益份额发生变化的情况说明

## (2) 交易对于少数股东权益及归属于母公司所有者权益的影响

单位：元

--	--

其他说明

## 3、在合营安排或联营企业中的权益

## (1) 重要的合营企业或联营企业

合营企业或联营企业名称	主要经营地	注册地	业务性质	持股比例		对合营企业或联营企业投资的会计处理方法
				直接	间接	
上海有宁展览道具有限公司	上海	上海	设计	40.00%		权益法
北京利亚德视频技术有限公司	北京	北京	LED 应用	30.00%		权益法
仁怀国酒文化演艺有限公司	仁怀	仁怀	文化旅游	40.00%		权益法
赤峰金开达照明技术有限公司	赤峰	赤峰	文化旅游	30.00%		权益法
北京黑晶科技有限公司	北京	北京	虚拟现实	20.00%		权益法
北京孚心科技有限公司	北京	北京	虚拟现实	22.40%		权益法
北京德甲设备租赁有限公司	北京	北京	设备租赁	40.00%		权益法

在合营企业或联营企业的持股比例不同于表决权比例的说明：

持有 20% 以下表决权但具有重大影响，或者持有 20% 或以上表决权但不具有重大影响的依据：

## (2) 重要合营企业的主要财务信息

单位：元

	期末余额/本期发生额	期初余额/上期发生额

其他说明

## (3) 重要联营企业的主要财务信息

单位：元

	期末余额/本期发生额	期初余额/上期发生额

其他说明

## (4) 不重要的合营企业和联营企业的汇总财务信息

单位：元

	期末余额/本期发生额	期初余额/上期发生额
合营企业：	--	--
下列各项按持股比例计算的合计数	--	--
联营企业：	--	--
下列各项按持股比例计算的合计数	--	--

其他说明

## (5) 合营企业或联营企业向本公司转移资金的能力存在重大限制的说明

## (6) 合营企业或联营企业发生的超额亏损

单位：元

合营企业或联营企业名称	累积未确认前期累计认的损失	本期未确认的损失（或本期分享的净利润）	本期末累积未确认的损失

其他说明

## (7) 与合营企业投资相关的未确认承诺

## (8) 与合营企业或联营企业投资相关的或有负债

## 4、重要的共同经营

共同经营名称	主要经营地	注册地	业务性质	持股比例/享有的份额

				直接	间接
--	--	--	--	----	----

在共同经营中的持股比例或享有的份额不同于表决权比例的说明：

共同经营为单独主体的，分类为共同经营的依据：

其他说明

## 5、在未纳入合并财务报表范围的结构化主体中的权益

未纳入合并财务报表范围的结构化主体的相关说明：

## 6、其他

## 十、与金融工具相关的风险

本公司的、金融工具主要包括权益投资、借款、应收及其他应收款、应付账款、其他应付款等。相关金融工具详情于各附注披露。与这些金融工具有关的风险，以及本公司为降低这些风险所采取的风险管理政策如下所述。本公司管理层对这些风险敞口进行管理和监控以确保将上述风险控制在限定的范围之内。

本公司风险管理的总体目标是在不过度影响公司竞争力和应变力的情况下，制定尽可能降低风险的风险管理政策。

### （一） 信用风险

信用风险是指金融工具的一方不履行义务，造成另一方发生财务损失的风险。本公司主要面临赊销导致的客户信用风险。在签订新合同之前，本公司会对新客户的信用风险进行评估，包括外部信用评级和在某些情况下的银行资信证明（当此信息可获取时）。公司对每一客户均设置了赊销限额，该限额为无需获得额外批准的最大额度。

公司通过对已有客户信用评级的季度监控以及应收账款账龄分析的月度审核来确保公司的整体信用风险在可控的范围内。在监控客户的信用风险时，按照客户的信用特征对其分组。被评为“高风险”级别的客户会放在受限制客户名单里，并且只有在额外批准的前提下，公司才可在未来期间内对其赊销，否则必须要求其提前支付相应款项。

### （二） 市场风险

金融工具的市场风险，是指金融工具的公允价值或未来现金流量因市场价格变动而发生波动的风险，包括汇率风险、利率风险和其他价格风险。

#### （1） 利率风险

利率风险，是指金融工具的公允价值或未来现金流量因市场利率变动而发生波动的风险。本公司应付债券为一次还本付息固定利率债券。

#### （2） 汇率风险

汇率风险，是指金融工具的公允价值或未来现金流量因外汇汇率变动而发生波动的风险。本公司外币金融资产和外币金融负债较小，对本公司的经营和财务报表不构成重大影响。

### （三）流动性风险

流动风险，是指企业在履行以交付现金或其他金融资产的方式结算的义务时发生资金短缺的风险。本公司的政策是确保拥有充足的现金以偿还到期债务。流动性风险由本公司的财务部门集中控制。财务部门通过监控现金余额、可随时变现的有价证券以及对未来12个月现金流量的滚动预测，确保公司在所有合理预测的情况下拥有充足的资金偿还债务。

本公司管理层认为本公司所承担的流动风险较低，对本公司的经营和财务报表不构成重大影响。

## 十一、公允价值的披露

### 1、以公允价值计量的资产和负债的期末公允价值

单位：元

项目	期末公允价值			
	第一层次公允价值计量	第二层次公允价值计量	第三层次公允价值计量	合计
一、持续的公允价值计量	--	--	--	--
（一）以公允价值计量且变动计入当期损益的金融资产	57,385,419.82			57,385,419.82
1.交易性金融资产	57,385,419.82			57,385,419.82
（2）权益工具投资	57,385,419.82			57,385,419.82
持续以公允价值计量的资产总额	57,385,419.82			57,385,419.82
二、非持续的公允价值计量	--	--	--	--

### 2、持续和非持续第一层次公允价值计量项目市价的确定依据

按照股票市场每日交易的收盘价确定。

### 3、持续和非持续第二层次公允价值计量项目，采用的估值技术和重要参数的定性及定量信息

公司无持续和非持续第二层次公允价值计量的项目。

**4、持续和非持续第三层次公允价值计量项目，采用的估值技术和重要参数的定性及定量信息**

本公司无持续和非持续第三层次公允价值计量的项目。

**5、持续的第三层次公允价值计量项目，期初与期末账面价值间的调节信息及不可观察参数敏感性分析****6、持续的公允价值计量项目，本期内发生各层级之间转换的，转换的原因及确定转换时点的政策****7、本期内发生的估值技术变更及变更原因**

公司本期内未发生估值技术变更。

**8、不以公允价值计量的金融资产和金融负债的公允价值情况**

无

**9、其他****十二、关联方及关联交易****1、本企业的母公司情况**

母公司名称	注册地	业务性质	注册资本	母公司对本企业的持股比例	母公司对本企业的表决权比例
利亚德光电股份有限公司	北京	LED 应用	814,455,325.00	100.00%	100.00%

本企业的母公司情况的说明

本企业最终控制方是李军。

其他说明：

**2、本企业的子公司情况**

本企业子公司的情况详见附注九、在其他主体中的权益。

**3、本企业合营和联营企业情况**

本企业重要的合营或联营企业详见附注九、在其他主体中的权益。

本期与本公司发生关联方交易，或前期与本公司发生关联方交易形成余额的其他合营或联营企业情况如下：

合营或联营企业名称	与本企业关系
仁怀国酒文化演艺有限公司	联营企业
北京利亚德视频技术有限公司	联营企业

北京黑晶科技有限公司	联营企业
北京孚心科技有限公司	联营企业

其他说明

#### 4、其他关联方情况

其他关联方名称	其他关联方与本企业关系
杨亚妮	实际控制人李军直系亲属
沙丽	持有公司股份 5% 以下股东、高管
袁波	持有公司股份 5% 以下股东、高管
刘海一	持有公司股份 5% 以下股东、高管
谭连起	持有公司股份 5% 以下股东、高管
李楠楠	持有公司股份 5% 以下股东、高管
朱桑	高管
白建军	持有公司股份 5% 以下股东、高管

其他说明

#### 5、关联交易情况

##### (1) 购销商品、提供和接受劳务的关联交易

采购商品/接受劳务情况表

单位：元

关联方	关联交易内容	本期发生额	获批的交易额度	是否超过交易额度	上期发生额
仁怀国酒文化演艺有限公司	销售商品	78,331,435.21		否	
北京利亚德视频技术有限公司	销售商品	8,938,876.79		否	
北京黑晶科技有限公司	提供劳务	51,132.08		否	

出售商品/提供劳务情况表

单位：元

关联方	关联交易内容	本期发生额	上期发生额
-----	--------	-------	-------

购销商品、提供和接受劳务的关联交易说明

##### (2) 关联受托管理/承包及委托管理/出包情况

本公司受托管理/承包情况表：

单位：元

委托方/出包方名称	受托方/承包方名称	受托/承包资产类型	受托/承包起始日	受托/承包终止日	托管收益/承包收益定价依据	本期确认的托管收益/承包收益
-----------	-----------	-----------	----------	----------	---------------	----------------

关联托管/承包情况说明

本公司委托管理/出包情况表：

单位：元

委托方/出包方名称	受托方/承包方名称	委托/出包资产类型	委托/出包起始日	委托/出包终止日	托管费/出包费定价依据	本期确认的托管费/出包费
-----------	-----------	-----------	----------	----------	-------------	--------------

关联管理/出包情况说明

### (3) 关联租赁情况

本公司作为出租方：

单位：元

承租方名称	租赁资产种类	本期确认的租赁收入	上期确认的租赁收入
北京黑晶科技有限公司	办公场所	157,160.64	
北京孚心科技有限公司	办公场所	21,100.01	
北京利亚德视频技术有限公司	办公场所	227,314.31	

本公司作为承租方：

单位：元

出租方名称	租赁资产种类	本期确认的租赁费	上期确认的租赁费
-------	--------	----------	----------

关联租赁情况说明

### (4) 关联担保情况

本公司作为担保方

单位：元

被担保方	担保金额	担保起始日	担保到期日	担保是否已经履行完毕
------	------	-------	-------	------------

本公司作为被担保方

单位：元

担保方	担保金额	担保起始日	担保到期日	担保是否已经履行完毕
李军	400,000,000.00	2016年07月06日	2017年07月05日	否
杨亚妮	400,000,000.00	2016年07月06日	2017年07月05日	否
卢长军	400,000,000.00	2016年07月06日	2017年07月05日	否
沙丽	400,000,000.00	2016年07月06日	2017年07月05日	否
刘海一	400,000,000.00	2016年07月06日	2017年07月05日	否
谭连起	400,000,000.00	2016年07月06日	2017年07月05日	否
袁波	400,000,000.00	2016年07月06日	2017年07月05日	否



李军	100,000,000.00	2016年12月06日	2017年12月05日	否
李军	1,000,000,000.00	2015年11月18日	2017年11月17日	是
李军	50,000,000.00	2016年04月27日	2017年04月26日	否
李军	80,000,000.00	2016年12月13日	2017年12月12日	否
李军	100,000,000.00	2015年11月27日	2016年11月26日	否
李军	97,631,338.00	2016年08月29日	2017年09月18日	否
李军	70,000,000.00	2016年09月07日	2017年03月07日	否

#### 关联担保情况说明

(1) 2016年07月26日, 本公司同北京银行西单支行签订0354062号《综合授信合同》, 最高授信额度为人民币40,000.00万元。本公司实际控制人李军、公司股东袁波、卢长军、沙丽、刘海一、谭连起分别同北京银行西单支行签订《最高额质押合同》, 以其持有本公司股票合计2500万股为该综合授信合同提供质押;

(2) 2015年7月31日, 本公司及本公司子公司利亚德电视技术有限公司、深圳利亚德光电有限公司、深圳金立翔视效科技有限公司同花旗银行(中国)有限公司北京分行、花旗银行(中国)有限公司深圳分行签订FA775400150731号《非承诺性短期循环融资协议》, 最高融资额为等值人民币8,060.00万元以及等值美元150.00万元之和, 2016年12月6日对此协议签署修改协议, 变更最高融资额度为等值美元1450万元;

公司实际控制人李军于2016年12月06日签署保证函为客户在本融资协议项下的债务向贷款行提供担保;

(3) 2015年11月18日, 本公司同中国民生银行总行营业部签订贸融资字第150000188177号《贸易融资主协议》, 申请开立美元28,876,980.00元融资性保函(备用信用证), 为本公司子公司利亚德(香港)有限公司提供担保。公司实际控制人李军同中国民生银行总行营业部签订个担质字第1500000188177号《担保合同》, 以其个人名下的20,000.00万元人民币定期存单为该合同提供质押担保, 截止到2016年12月31日, 本担保已执行完毕;

(4) 2015年11月18日, 本公司同中国民生银行总行营业部签订贸融资字第150000181600号《贸易融资主协议》, 申请开立不超过人民币捌亿元融资性保函(备用信用证), 为本公司子公司利亚德(香港)有限公司提供担保。公司实际控制人李军同中国民生银行总行营业部签订个担质字第1500000181600号《担保合同》, 以其持有的本公司9,300.00万股股票为该合同提供质押担保, 本担保已执行完毕;

(5) 2016年04月27日, 公司实际控制人李军同中国光大银行深圳分行签订GB78191604001-2号《最高额保证合同》, 为本公司子公司提供贷款担保, 担保金额为5,000.00万元;

(6) 2016年12月13日, 公司实际控制人李军同北京银行深圳分行签订0383729\_002号《最高额保证合同》, 为本公司子公司提供贷款担保, 担保金额为8,000.00万元;

(7) 2015年11月27日, 公司实际控制人李军同北京银行西单支行签订0314867002号最高额保证合同, 为本公司子公司利亚德电视提供贷款担保, 担保金额为10,000.00万元;

(8) 2016年8月23日, 本公司同宁波银行北京分行签订《开立保函协议》07701BH20168119号, 申请开立美元1407.40万元融资性保函, 为本公司子公司利亚德(香港)有限公司提供担保。公司实际控制人李军同宁波银行北京分行签订第07701KB20168002号《最高额保证合同》为其担保, 签订第07701ZA20168021号《最高额质押合同》, 以其个人名下的756万股作为质押担保;

(9) 2016年9月07日, 本公司同中国民生银行北京分行签订《开立保函申请书》第0137SC16000014号, 申请开立港币72,00.00万元融资性保函(备用信用证), 为本公司子公司利亚德(香港)有限公司提供担保。公司实际控制人李军同中国民生总行营业部签订个担质字第1600000124742号《担保合同》, 以其个人名下的7,200.00万元人民币定期存单为该合同提供质押担保。

## (5) 关联方资金拆借

单位：元

关联方	拆借金额	起始日	到期日	说明
拆入				
李军	200,000,000.00	2016年07月28日	2017年07月27日	截止到2016年12月31日剩余未归还金额15,000,000.00元
李军	170,000,000.00	2016年09月19日	2017年09月18日	截止到2016年12月31日剩余未归还金额170,000,000.00元
李军	45,000,000.00	2015年07月22日	2016年07月21日	截止到2016年12月31日已全部归还完毕
李军	100,000,000.00	2016年06月24日	2017年06月23日	截止到2016年12月31日已全部归还完毕
杨亚妮	5,000,000.00	2015年11月25日	2015年11月24日	截止到2016年12月31日已全部归还完毕
杨亚妮	30,000,000.00	2016年09月12日	2017年09月11日	截止到2016年12月31日已全部归还完毕
李军	9,500,000.00	2015年09月28日	2017年09月27日	截止到2016年12月31日已全部归还完毕
刘海一	43,000,000.00	2016年09月14日	2017年09月13日	截止到2016年12月31日已全部归还完毕
袁波	40,000,000.00	2016年09月19日	2017年09月18日	截止到2016年12月31日已全部归还完毕
拆出				
仁怀国酒文化演艺有限公司	12,000,000.00	2016年11月22日	2017年11月21日	截止到2016年12月31日剩余未归还金额12,000,000.00元

## (6) 关联方资产转让、债务重组情况

单位：元

关联方	关联交易内容	本期发生额	上期发生额

## (7) 关键管理人员报酬

单位：元

项目	本期发生额	上期发生额

李军	219,000.00	267,200.00
谭连起	266,000.00	266,000.00
沙丽	258,000.00	195,700.00
袁波	254,000.00	194,100.00
刘海一	307,600.00	446,900.00
卢长军	297,800.00	233,100.00
李楠楠	254,000.00	206,000.00
浮婵妮	179,200.00	155,100.00
朱桑	84,100.00	
白建军	179,000.00	151,700.00
赵胜欢	207,200.00	
潘彤	145,300.00	146,700.00
姜毅	478,300.00	

## (8) 其他关联交易

## 6、关联方应收应付款项

## (1) 应收项目

单位：元

项目名称	关联方	期末余额		期初余额	
		账面余额	坏账准备	账面余额	坏账准备
应收账款	北京利亚德视频技术有限公司	14,918,068.34			
应收账款	仁怀国酒文化演艺有限公司	12,876,996.06			
其他应收款	仁怀国酒文化演艺有限公司	12,000,000.00			
其他应收款	袁波	40,000.00		40,000.00	
其他应收款	刘海一	40,000.00		40,000.00	
其他应收款	白建军	10,000.00			
其他应收款	谭连起	40,000.00		689,360.00	
其他应收款	朱桑	40,000.00			
其他应收款	李楠楠	40,000.00			

**(2) 应付项目**

单位：元

项目名称	关联方	期末账面余额	期初账面余额
其他应付款	李军	191,500,000.00	59,500,000.00

**7、关联方承诺**

无

**8、其他****十三、股份支付****1、股份支付总体情况**

√ 适用 □ 不适用

单位：元

公司本期授予的各项权益工具总额	0.00
公司本期行权的各项权益工具总额	6,060,000.00
公司本期失效的各项权益工具总额	0.00
公司期末发行在外的股票期权行权价格的范围和合同剩余期限	期权行权价格为 8.79 元/股，公司股票期权激励计划期权行权有效期为 2014 年 1 月 18 日至 2017 年 1 月 18 日。
公司期末发行在外的其他权益工具行权价格的范围和合同剩余期限	无

其他说明

**2、以权益结算的股份支付情况**

√ 适用 □ 不适用

单位：元

授予日权益工具公允价值的确定方法	公司在授权日采用 Black-Scholes 期权定价模型确定股票期权在授予日的公允价值。
可行权权益工具数量的确定依据	根据最新取得的可行权职工数变动等后续信息进行估计。
本期估计与上期估计有重大差异的原因	无
以权益结算的股份支付计入资本公积的累计金额	10,917,405.79
本期以权益结算的股份支付确认的费用总额	71,400.00

其他说明

1、2012年10月30日，公司召开的第一届第二十五次董事会审议通过了《关于〈利亚德光电股份有限公司股票期权激励计划（草案）〉及其摘要的议案》、《关于〈利亚德光电股份有限公司股票期权激励计划实施考核管理办法〉的议案》以及

《关于提请股东大会授权董事会办理公司股票期权激励计划有关事项的议案》。公司独立董事已对该议案发表了明确的同意意见。

同日，公司召开的第一届第十二次监事会审议通过了《关于〈利亚德光电股份有限公司股票期权激励计划（草案）〉及其摘要的议案》以及《关于〈利亚德光电股份有限公司股票期权激励计划实施考核管理办法〉的议案》，并对本次激励计划激励对象名单进行了核查。

北京市大成律师事务所出具了《关于利亚德光电股份有限公司股票期权激励计划（草案）的法律意见书》。

2012年11月6日，公司将激励计划的有关申请材料上报中国证券监督管理委员会（以下简称“证监会”）备案。

2、2012年12月5日，《股票期权激励计划》获证监会备案无异议。公司发布了《关于股票期权激励计划（草案）获得中国证券监督管理委员会备案无异议的公告》。

3、2012年12月21日，公司2012年第四次临时股东大会审议通过了《关于〈利亚德光电股份有限公司股票期权激励计划（草案）〉及其摘要的议案》、《关于〈利亚德光电股份有限公司股票期权激励计划实施考核管理办法〉的议案》、《关于提请股东大会授权董事会办理公司股票期权激励计划有关事项的议案》。

4、2013年1月18日，公司第一届董事会第二十六次会议审议通过了《关于利亚德光电股份有限公司股票期权激励计划所涉股票期权首次授予事项的议案》，确定首次授权日为2013年1月18日，行权价格为13.34元。公司独立董事对公司股票期权激励计划所涉期权首次授予相关事项发表了明确的同意意见。

根据《企业会计准则第11号—股份支付》和《企业会计准则第22号—金融工具确认和计量》的有关规定，公司将在等待期的每个资产负债表日，根据最新取得的可行权人数变动、业绩指标完成情况等后续信息，修正预计可行权的股票期权数量，并按照股票期权授权日的公允价值，将当期取得的服务计入相关成本或费用和资本公积，则2013年-2016年期权成本摊销情况见下表（不含预留部分）：

经测算，预计激励计划实施（不含预留期权）对公司各期经营业绩的影响如下：

期权份额	期权成本	2013年	2014年	2015年	2016年
270（万份）	1049.22万元	577.63万元	324.05万元	141.13万元	6.41万元

该计划拟授予的股票期权数量为300万份股票期权（其中预留部分为30万份），约占本激励计划签署时公司股本总额10,000万股的3.00%。

受本次股票期权激励计划实际期权行权数量的变动，期权的实际成本可能会与此处的数据有所差异（由于激励对象存在业绩考核不达标或在股票期权的等待期内离职等情况，获授股票期权可能有部分最终不能行权，期权的实际总成本可能会小于本次估算的成本）。

同日，公司召开的第一届监事会第十二次会议审议通过了《关于利亚德光电股份有限公司股票期权激励计划所涉股票期权首次授予事项的议案》，确认本次股票期权激励对象与股东大会批准的股票期权激励计划中规定的激励对象相符。北京市大成律师事务所出具了《关于利亚德光电股份有限公司股票期权授予事项的法律意见书》。

5、公司于2013年8月13日召开第一届董事会第二十九次会议审议通过了《关于对〈股票期权激励计划〉激励对象及涉及股票期权数量和行权价格进行调整的议案》。经过本次调整后的《股票期权激励计划》所涉首次期权的激励对象为82人，股票期权总数调整为446.4万股（其中首次授予数量为401.4万股，预留数量为45万股），行权价格为8.79元。独立董事对公司股票期权激励计划激励对象及涉及股票期权数量和行权价格的调整发表了明确的同意意见。

2013年8月13日，第一届监事会第十五次会议审议通过了《关于对〈股票期权激励计划〉激励对象及涉及股票期权数量和行权价格进行调整的议案》，对经公司调整的股票期权激励对象名单进行核查。北京大成律师事务所出具了《关于利亚德光电股份有限公司股票期权激励计划之股票期权激励对象、股票期权数量和行权价格调整的法律意见书》。

6、公司于2013年12月31日召开第二届董事会第四次会议审议通过了《关于股票期权激励计划所涉预留股票期权授予相关事项的议案》。确定授权日为2013年12月31日，行权价格为17.52元。公司独立董事对公司股票期权激励计划所涉预留股票期权授予相关事项发表了明确的同意意见。同日，公司召开的第二届监事会第三次会议审议通过了《关于股票期权激励计划所涉预留股票期权授予相关事项的议案》，对本次激励计划激励对象名单进行了核查。

经测算，预计激励计划实施（预留期权）对公司各期经营业绩的影响如下：

期权份额	期权成本	2014年	2015年	2016年
45（万份）	51.79万元	34.96万元	16.10万元	0.73万元

7、公司于2014年5月7日召开第二届董事会第七次会议审议通过了《关于对〈股票期权激励计划〉激励对象及涉及股票期权数量和行权价格进行调整的议案》。经过本次调整后的《股票期权激励计划》所涉首次期权的激励对象为82人，股票期权数量为802.8万股，行权价格为4.32元；预留股票期权的激励对象为29人，股票期权数量为90万股，行权价格为8.685元，可行权的股票期权共267.60万份。

8、公司2015年4月19日召开的第二届董事会第十五次会议审议并通过了《关于首期股票期权激励计划首次授予期权第二个行权期可行权的议案》和《关于首期股票期权激励计划预留授予期权第一个行权期可行权的议案》，首次授予期权的激励对象在第二个行权期可行权数量为261.6万份，预留授予期权的激励对象在第一个行权期可行权数量为45万份，行权价格为4.32元。截止2015年5月31日，上述306.6万份股票期权全部行权完毕。

9、公司2016年4月22日召开的第二届董事会第三十次会议审议并通过了《关于首期股票期权激励计划首次授予期权第三个行权期可行权的议案》和《关于首期股票期权激励计划预留授予期权第二个行权期可行权的议案》，公司首次授予期权的激励对象在第三个行权期可行权数量为5,184,000股，预留授予期权的激励对象在第二个行权期可行权数量为876,000股。截至2016年12月31日止，上述606.00万份股票期权全部行权完毕。

### 3、以现金结算的股份支付情况

适用  不适用

### 4、股份支付的修改、终止情况

无

### 5、其他

## 十四、承诺及或有事项

### 1、重要承诺事项

资产负债表日存在的重要承诺

无

### 2、或有事项

#### (1) 资产负债表日存在的重要或有事项

1、如附注五、十一所述，本公司尚未取得北京市东升乡大钟寺现代商城商品房的房屋产权证。如该房屋的出卖人因无法持续经营而破产清算，或因该房屋被强制执行导致本公司对该处房产的处置权受到限制，本公司与出卖人之间的债权债务因无担保，受偿顺序在有担保债权债务之后，可能出现无法全部受偿的情形，存在财产损失风险。

2、根据本公司同深圳市金达照明有限公司原股东之间签订的股权收购协议，如目标公司盈利承诺期实际实现的净利润总和高于承诺期承诺利润总和的，本公司将按照超出部分的50%作为奖励对价，在金达照明公司2016年专项审计报告出具后的30个工作日之内，以自有资金一次性支付支付给对方。

3、根据本公司同北京金立翔艺彩科技有限公司原股东之间签订的股权收购协议，如目标公司盈利承诺期累计实现的扣非净利润总和大于盈利承诺期承诺扣非净利润总和的，本公司将按照超出部分的50%作为奖励对价，在金立翔公司2018年专

项审核报告出具后的30个工作日之内，由金立翔公司以现金一次性支付给对方。

4、根据本公司同广州励丰文化科技股份有限公司原股东之间签订的股权收购协议，如目标公司盈利承诺期累计实现的扣非净利润总和大于盈利承诺期承诺扣非净利润总和的，本公司将按照超出部分的60%作为奖励对价，在励丰文化公司2017年专项审核报告出具后的30个工作日之内，以现金一次性支付给对方。

5、根据本公司、实际控制人李军同上海中天照明成套有限公司原股东上海晶禹商务咨询事务所（有限合伙）、上海润影商务咨询事务所（有限合伙）及其实际控制人徐进、周赞签订的股权收购协议，如目标公司盈利承诺期累计实现的扣非净利润总和大于盈利承诺期承诺扣非净利润总和且盈利承诺期内目标公司累计实现扣非净利润 $\geq 13,000$ 万元，本公司将按照盈利承诺期累计实现扣非净利润总和减去盈利承诺期累计承诺扣非净利润总和的50%调整本次交易对价，该对价在目标公司2018年审计报告出具后的30个工作日之内，由本公司以现金一次性支付给对方。

6、根据本公司、本公司股东刘海一、袁波同上海蓝硕数码科技有限公司原股东上海存硕企业管理中心有限合伙）、上海芮硕企业管理中心（有限合伙）及其实际控制人陈剑、吴晶晶签订的股权收购协议，如目标公司盈利承诺期累计实现的扣非净利润总和大于盈利承诺期承诺扣非净利润总和且盈利承诺期内目标公司累计实现扣非净利润 $\geq 5,985$ 万元，本公司将按照盈利承诺期累计实现扣非净利润总和减去盈利承诺期累计承诺扣非净利润总和的50%调整本次交易对价，该对价在目标公司2018年审计报告出具后的30个工作日之内，由本公司以现金一次性支付给对方。

7、根据本公司、实际控制人李军同西安万科时代系统集成工程有限公司原股东刘剑宏、申文红、赵琪、么世玲、姚春燕签订的股权收购协议，如目标公司盈利承诺期累计实现的扣非净利润总和大于盈利承诺期承诺扣非净利润总和且盈利承诺期内目标公司累计实现扣非净利润 $\geq 6,862.50$ 万元，本公司将按照盈利承诺期累计实现扣非净利润总和减去盈利承诺期累计承诺扣非净利润总和的50%调整本次交易对价，该对价在目标公司2018年审计报告出具后的30个工作日之内，由本公司以现金一次性支付给对方。

8、根据本公司、实际控制人李军同四川普瑞照明工程有限公司原股东王梓硕、陈余、王爱琼、王智铎、王学雨、钟永科、杨勇、余琴签订的股权收购协议，如目标公司盈利承诺期累计实现的扣非净利润总和大于盈利承诺期承诺扣非净利润总和且盈利承诺期内目标公司累计实现扣非净利润 $\geq 4,575$ 万元，本公司将按照盈利承诺期累计实现扣非净利润总和减去盈利承诺期累计承诺扣非净利润总和的50%调整本次交易对价，该对价在目标公司2018年审计报告出具后的30个工作日之内，由本公司以现金一次性支付给对方。

9、因四川科志建设有限公司（以下简称：四川科志）同本公司之间存在施工合同纠纷，四川科志向法院提出财产保全申请。2016年10月15日成都市双流区人民法院出具(2015)双流民初字第5231号《民事裁定书》，对本公司银行存款5,508,301.00元予以冻结。

10、因四川蓝电电力系统工程有限责任公司（以下简称：四川蓝电）同本公司、四川省外宣传传媒有限公司（以下简称：外宣传传媒）之间存在施工合同纠纷，四川蓝电向法院提出财产保全申请。2016年7月19日成都市双流区人民法院出具（2016）川0116民初4634号之一《民事裁定书》，对本公司银行存款870,000.00元予以冻结。

11、本公司之子公司奕硕多媒体移动科技（上海）有限公司因与上海美映广告有限公司（以下简称“美映广告”）合同纠纷向上海市嘉定区人民法院提起民事诉讼，2016年7月6日奕硕多媒体取得上海市第二中级人民法院终审判决书，判决美映广告应于判决生效之日起10内支付转让款155万元，第二期已付款5万元的逾期违约金4,980.00元，按照每日万分之六支付违约金。截至本审计报告截止日，奕硕多媒体已向上海市嘉定区人民法院提出强制执行申请，查封美映广告中国银行上海市虹虹路支行（账号：0000441664837328）上的现金财产及其他现金财产。公司管理层认为美映广告具有合同履行能力，不存在无法收回款项的风险。

## （2）公司没有需要披露的重要或有事项，也应予以说明

公司不存在需要披露的重要或有事项。

### 3、其他

## 十五、资产负债表日后事项

### 1、重要的非调整事项

单位：元

项目	内容	对财务状况和经营成果的影响数	无法估计影响数的原因

### 2、利润分配情况

单位：元

拟分配的利润或股利	105,879,192.25
-----------	----------------

### 3、销售退回

无

### 4、其他资产负债表日后事项说明

1、2017年1月15日，本公司2017年第一次临时股东大会审议通过《关于本次非公开发行股票方案的议案》，根据该议案，本公司拟通过非公开方式发行4300万股股票、募集资金总额不超过122,000万元，扣除发行费用后的募集资金净额全部用于收购NaturalPoint,Inc.100%股权并购买 NaturalPoint,Inc.经营相关不动产项目以及补充流动资产。截至本报告截止日，本公司本次非公开发行股票尚未取得证监会批复。

收购NaturalPoint,Inc.100%股权并购买 NaturalPoint,Inc.经营相关不动产项目投资总额为本次收购NP公司预计的交易基础对价125,000,000美元+购买NP公司经营相关不动产的交易对价3,000,000美元，公司已通过自有资金、银行贷款或其他方式自筹资金先行支付NP公司收购对价及NP公司经营相关不动产购买价款。2017年1月28日（美国时间2017年1月27日），上述公司合并交易已完成交割，并在俄勒冈州务卿处进行了备案，公司合并已于当日生效，NP公司作为存续公司已于当日成为公司下属子公司平达公司的全资子公司。

2、2016年11月3日，本公司下属子公司PLANAR SYSTEMS,INC.、NEW PANTHER ACQUISITION CORP.同NATURALPOINT,INC.及James Richardson共同签署《合并协议》，以现金方式收购NATURALPOINT,INC.100%股权。2017年1月28日，该合并交易已完成交割，NATURALPOINT,INC.成为本公司全资子公司。

3、2017年3月2日，本公司同新余高新区君辰投资管理合伙企业（有限合伙）、新余高新区君玲投资



管理中心（有限合伙）及肖成军、周玲签订《股权收购协议》，以现金24,800万元收购湖南君泽照明设计工程有限公司100%股权。截至本报告截止日，标的公司已完成股权交割，湖南君泽照明设计工程有限公司成为本公司全资子公司。

## 十六、其他重要事项

### 1、前期会计差错更正

#### (1) 追溯重述法

单位：元

会计差错更正的内容	处理程序	受影响的各个比较期间报表项目名称	累积影响数

#### (2) 未来适用法

会计差错更正的内容	批准程序	采用未来适用法的原因

### 2、债务重组

### 3、资产置换

#### (1) 非货币性资产交换

#### (2) 其他资产置换

### 4、年金计划

### 5、终止经营

单位：元

项目	收入	费用	利润总额	所得税费用	净利润	归属于母公司所有者的终止经营利润

其他说明

### 6、分部信息

#### (1) 报告分部的确定依据与会计政策

根据本公司的内部组织结构、管理要求及内部报告制度确定了4个报告分部，分别为：显示板块、照明板块、

文化板块、境外板块、境外板块。本公司的各个报告分部分别提供不同的产品或服务，或在不同地区从事经营活动。由于每个分部需要不同的技术或市场策略，本公司管理层分别单独管理各个报告分部的经营活动，定期评价这些报告分部的经营成果，以决定向其分配资源及评价其业绩。

分部间转移价格按照实际交易价格为基础确定。资产根据分部的经营以及资产的所在位置进行分配，分部负债包括分部经营活动形成的可归属于该分部的负债。如果多个经营分部共同承担的负债相关的费用分配给这些经营分部，该共同承担的负债也分配给这些经营分部。

## (2) 报告分部的财务信息

单位：元

项目	显示板块	照明板块	文化板块	境外板块	分部间抵销	合计
主营业务收入	2,722,627,723.25	879,453,520.99	490,449,020.65	1,889,789,675.34	-1,604,384,696.95	4,377,935,243.28
主营业务成本	1,981,047,499.60	515,834,347.54	318,417,863.24	1,401,216,125.84	-1,520,915,161.77	2,695,600,674.45
利润总额	431,005,157.10	280,765,691.22	93,665,705.54	54,956,981.21	-100,573,312.47	759,820,222.60
净利润	399,895,917.28	237,584,891.81	79,447,369.70	44,689,853.91	-95,349,527.54	666,268,505.16
资产总额	7,647,367,308.94	1,059,223,833.42	900,749,267.98	3,949,067,606.46	-5,340,599,375.37	8,215,808,641.43
负债总额	3,212,832,565.75	437,827,512.56	399,718,949.94	1,490,335,799.92	-1,793,727,964.38	3,746,986,863.79

(3) 公司无报告分部的，或者不能披露各报告分部的资产总额和负债总额的，应说明原因

(4) 其他说明

7、其他对投资者决策有影响的重要交易和事项

8、其他

十七、母公司财务报表主要项目注释

1、应收账款

(1) 应收账款分类披露

单位：元

类别	期末余额			期初余额		
	账面余额	坏账准备	账面价值	账面余额	坏账准备	账面价值

	金额	比例	金额	计提比例		金额	比例	金额	计提比例	
按信用风险特征组合计提坏账准备的应收账款	736,282,950.16	100.00%	71,349,834.19	9.69%	664,933,115.97	548,203,110.17	100.00%	59,722,904.09	10.89%	488,480,206.08
合计	736,282,950.16	100.00%	71,349,834.19	9.69%	664,933,115.97	548,203,110.17	100.00%	59,722,904.09	10.89%	488,480,206.08

期末单项金额重大并单项计提坏账准备的应收账款：

适用  不适用

组合中，按账龄分析法计提坏账准备的应收账款：

适用  不适用

单位：元

账龄	期末余额		
	应收账款	坏账准备	计提比例
1 年以内分项			
1 年以内	558,723,750.59	16,761,712.52	3.00%
1 年以内小计	558,723,750.59	16,761,712.52	3.00%
1 至 2 年	45,846,760.67	4,584,676.07	10.00%
2 至 3 年	59,225,605.87	11,845,121.17	20.00%
3 至 4 年	34,629,672.05	10,388,901.62	30.00%
4 至 5 年	20,175,476.34	10,087,738.17	50.00%
5 年以上	17,681,684.64	17,681,684.64	100.00%
合计	736,282,950.16	71,349,834.19	9.69%

确定该组合依据的说明：

组合中，采用余额百分比法计提坏账准备的应收账款：

适用  不适用

组合中，采用其他方法计提坏账准备的应收账款：

## (2) 本期计提、收回或转回的坏账准备情况

本期计提坏账准备金额 11,626,930.10 元；本期收回或转回坏账准备金额元。

其中本期坏账准备收回或转回金额重要的：

单位：元

单位名称	收回或转回金额	收回方式

## (3) 本期实际核销的应收账款情况

单位：元

项目	核销金额
----	------

其中重要的应收账款核销情况：

单位：元

单位名称	应收账款性质	核销金额	核销原因	履行的核销程序	款项是否由关联交易产生
------	--------	------	------	---------	-------------

应收账款核销说明：

#### (4) 按欠款方归集的期末余额前五名的应收账款情况

单位名称	期末余额		
	应收账款	占应收账款合计数的比例(%)	坏账准备
第一名	43,260,000.00	5.88	1,297,800.00
第二名	27,209,672.05	3.70	816,290.16
第三名	18,399,571.77	2.50	551,987.15
第四名	12,624,479.20	1.71	378,734.38
第五名	12,356,000.00	1.68	370,680.00
合计	113,849,723.02	15.47	3,415,491.69

#### (5) 因金融资产转移而终止确认的应收账款

#### (6) 转移应收账款且继续涉入形成的资产、负债金额

其他说明：

## 2、其他应收款

### (1) 其他应收款分类披露

单位：元

类别	期末余额					期初余额				
	账面余额		坏账准备		账面价值	账面余额		坏账准备		账面价值
	金额	比例	金额	计提比例		金额	比例	金额	计提比例	
按信用风险特征组合计提坏账准备的其他应收款	79,283,965.88	100.00%	3,773,167.10	4.76%	75,510,798.78	41,589,345.04	99.76%	3,290,584.39	7.91%	38,298,760.65
单项金额不重大但单独计提坏账准备的其他应收款						100,000.00	0.24%	100,000.00	100.00%	

合计	79,283,965.88	100.00%	3,773,167.10	4.76%	75,510,798.78	41,689,345.04	100.00%	3,390,584.39	8.13%	38,298,760.65
----	---------------	---------	--------------	-------	---------------	---------------	---------	--------------	-------	---------------

期末单项金额重大并单项计提坏账准备的其他应收款：

适用  不适用

组合中，按账龄分析法计提坏账准备的其他应收款：

适用  不适用

单位：元

账龄	期末余额		
	其他应收款	坏账准备	计提比例
1 年以内分项			
1 年以内	9,910,146.62	297,304.40	3.00%
1 年以内小计	9,910,146.62	297,304.40	3.00%
1 至 2 年	724,582.23	72,458.22	10.00%
2 至 3 年	2,309,559.68	461,911.94	20.00%
3 至 4 年	5,673,223.98	1,701,967.19	30.00%
4 至 5 年	629,050.70	314,525.35	50.00%
5 年以上	925,000.00	925,000.00	100.00%
合计	20,171,563.21	3,773,167.10	18.71%

确定该组合依据的说明：

组合中，采用余额百分比法计提坏账准备的其他应收款：

适用  不适用

组合中，采用其他方法计提坏账准备的其他应收款：

适用  不适用

## (2) 本期计提、收回或转回的坏账准备情况

本期计提坏账准备金额 382,582.71 元；本期收回或转回坏账准备金额元。

其中本期坏账准备转回或收回金额重要的：

单位：元

单位名称	转回或收回金额	收回方式

## (3) 本期实际核销的其他应收款情况

单位：元

项目	核销金额

其中重要的其他应收款核销情况：

单位：元

单位名称	其他应收款性质	核销金额	核销原因	履行的核销程序	款项是否由关联交

					易产生
--	--	--	--	--	-----

其他应收款核销说明：

#### (4) 其他应收款按款项性质分类情况

单位：元

款项性质	期末账面余额	期初账面余额
投标保证金、履约保证金	11,296,126.18	14,137,969.97
单位往来款	59,651,655.74	22,933,140.72
备用金及其他	8,336,183.96	4,618,234.35
合计	79,283,965.88	41,689,345.04

#### (5) 按欠款方归集的期末余额前五名的其他应收款情况

单位：元

单位名称	款项的性质	期末余额	账龄	占其他应收款期末余额合计数的比例	坏账准备期末余额
第一名	往来款	20,957,226.72	1 至 2 年	26.27%	
第二名	往来款	12,000,000.00	1 年以内	15.04%	
第三名	往来款	10,000,000.00	1 年以内	12.53%	
第四名	往来款	5,000,000.00	1 年以内	6.27%	
第五名	履约保证金	4,160,014.80	3 至 4 年	5.21%	1,248,004.44
合计	--	52,117,241.52	--	65.32%	1,248,004.44

#### (6) 涉及政府补助的应收款项

单位：元

单位名称	政府补助项目名称	期末余额	期末账龄	预计收取的时间、金额及依据

#### (7) 因金融资产转移而终止确认的其他应收款

#### (8) 转移其他应收款且继续涉入形成的资产、负债金额

其他说明：

### 3、长期股权投资

单位：元

项目	期末余额	期初余额

	账面余额	减值准备	账面价值	账面余额	减值准备	账面价值
对子公司投资	3,093,834,659.34		3,093,834,659.34	1,578,335,473.36		1,578,335,473.36
对联营、合营企业投资						
合计	3,093,834,659.34		3,093,834,659.34	1,578,335,473.36		1,578,335,473.36

## (1) 对子公司投资

单位：元

被投资单位	期初余额	本期增加	本期减少	期末余额	本期计提减值准备	减值准备期末余额
深圳利亚德光电有限公司	100,000,000.00			100,000,000.00		
北京利亚德视频技术有限公司	43,073,147.03		26,014,414.02	17,058,733.01		
利亚德电视技术有限公司	157,000,000.00	43,000,000.00		200,000,000.00		
利亚德（香港）有限公司	59,778,104.73	633,000,000.00		692,778,104.73		
深圳市金达照明股份有限公司	224,689,771.60			224,689,771.60		
北京利亚德投资有限公司	60,000,000.00	65,850,000.00		125,850,000.00		
广州励丰文化科技有限公司	680,150,000.00			680,150,000.00		
北京金立翔艺彩科技有限公司	253,644,450.00			253,644,450.00		
上海中天照明成套有限公司		350,000,000.00		350,000,000.00		
四川普瑞照明工程有限公司		120,000,000.00		120,000,000.00		
西安万科时代系统集成工程有限公司		200,600,000.00		200,600,000.00		
上海蓝硕数码科技有限公司		129,063,600.00		129,063,600.00		
合计	1,578,335,473.36	1,541,513,600.00	26,014,414.02	3,093,834,659.34		

## (2) 对联营、合营企业投资

单位：元

投资单位	期初余额	本期增减变动								期末余额	减值准备 期末余额
		追加投资	减少投资	权益法下 确认的投 资损益	其他综合 收益调整	其他权益 变动	宣告发放 现金股利 或利润	计提减值 准备	其他		
一、合营企业											
小计											
二、联营企业											
小计											
合计											

## (3) 其他说明

## 4、营业收入和营业成本

单位：元

项目	本期发生额		上期发生额	
	收入	成本	收入	成本
主营业务	912,377,252.41	649,710,004.84	726,246,270.77	556,220,776.34
其他业务	2,119,947.00	719,085.95	2,002,120.00	517,608.00
合计	914,497,199.41	650,429,090.79	728,248,390.77	556,738,384.34

其他说明：

## 5、投资收益

单位：元

项目	本期发生额	上期发生额
成本法核算的长期股权投资收益	77,755,755.20	50,000,000.00
权益法核算的长期股权投资收益	19,158,334.03	
处置长期股权投资产生的投资收益	32,819,000.00	
持有至到期投资在持有期间的投资收益	-17,018,065.48	
	4,706,505.31	1,444,673.98
合计	117,421,529.06	51,444,673.98



## 6、其他

## 1、资产负债表项目变动分析

资产	期末余额	年初余额	报告期比上年 年末增减
货币资金	967,296,593.61	640,720,452.39	50.97%
交易性金融资产	57,385,419.82	5,565,941.06	931.01%
应收票据	16,326,910.79	12,638,791.43	29.18%
应收账款	1,767,071,981.93	1,149,672,496.23	53.70%
预付款项	81,999,781.67	62,203,587.27	31.82%
应收股利	17,348,601.02	-	100.00%
其他应收款	115,300,201.29	71,873,488.69	60.42%
存货	1,976,321,912.01	1,138,462,103.40	73.60%
一年内到期的非流动资产	9,090,071.38	-	100.00%
其他流动资产	120,696,437.32	56,185,222.85	114.82%
可供出售金融资产	85,898,705.23	25,557,033.93	236.11%
长期应收款	-	12,061,840.00	-100.00%
长期股权投资	85,357,392.63	1,258,377.24	6683.13%
在建工程	29,168,213.38	4,548,538.00	541.27%
商誉	1,701,720,800.59	971,064,684.52	75.24%
递延所得税资产	44,788,806.60	30,949,197.48	44.72%
应付票据	234,849,335.01	77,108,395.57	204.57%
应付账款	864,917,858.57	552,611,725.87	56.51%
预收款项	250,287,034.41	163,350,506.64	53.22%
应付职工薪酬	44,702,800.97	34,100,953.29	31.09%
应交税费	119,349,719.41	160,441,374.50	-25.61%
应付利息	3,353,774.16	1,160,280.17	189.05%
应付股利	25,795.82	15,142,607.74	-99.83%
其他应付款	261,657,048.58	114,799,281.60	127.93%
一年内到期的非流动负债	5,078,794.13	6,771,915.88	-25.00%
其他流动负债	109,105,334.62	-	100.00%
长期借款	113,221,938.17	1,060,992,774.08	-89.33%
应付债券	903,870,000.00	-	100.00%
长期应付款	650,859.35	-	100.00%
递延收益	80,267,645.99	61,889,874.61	29.69%
递延所得税负债	141,590,853.53	-	100.00%
其他非流动负债	9,434,201.64	15,256,021.31	-38.16%
资本公积	2,411,526,125.51	978,426,929.97	146.47%
其他综合收益	-10,887,879.70	11,736,235.58	-192.77%
盈余公积	41,910,910.65	22,403,693.34	87.07%

未分配利润	1,197,025,549.00	600,593,715.64	99.31%
归属于母公司所有者权益合计	4,454,030,030.46	2,368,738,998.53	88.03%
少数股东权益	14,791,747.18	37,550,205.22	-60.61%

1. 货币资金：报告期末较年初增长50.97%，主要原因是报告期内非公开发行资金尚未使用完毕，经营性收款增加，同时由于并购蓝硕科技、万科时代、普瑞照明、中天照明的货币资金增加所致。
2. 交易性金融资产：报告期末较年初增长931.01%，主要原因是报告期内交易性金融资产增加所致。
3. 应收票据：报告期末较年初增长29.18%，主要原因是报告期内收到客户支付的项目货款的应收票据增加所致。
4. 应收账款：报告期末较年初增长53.70%，主要原因是报告期内销售订单增加，相应营业收入增加，导致项目应收款同步增加，同时由于并购蓝硕科技、万科时代、普瑞照明、中天照明的应收账款增加所致。
5. 预付账款：报告期末较年初增长31.82%，主要原因是报告期内并购蓝硕科技、万科时代、普瑞照明、中天照明的预付账款增加所致。
6. 应收股利：报告期末较年初增长100.00%，主要原因是报告期内利亚德视频公司分配股利所致。
7. 其他应收款：报告期末较年初增长60.42%，主要原因是报告期内关联方往来款增加，同时由于并购蓝硕科技、万科时代、普瑞照明、中天照明的其他应收款增加所致。
8. 存货：报告期末较年初增长73.60%，主要原因是报告期内相应材料备库、在产品、工程成本及产成品增加，同时由于并购蓝硕科技、万科时代、普瑞照明、中天照明的存货增加所致。
9. 一年内到期的非流动资产：报告期末较年初金额增长100%，主要原因是报告期内美国平达公司原长期应收款根据应收款的还款计划调整至一年内到期的非流动资产所致。
10. 其他流动资产：报告期末较年初增长114.82%，主要原因是报告期内结构性存款增加，待抵扣进项税增加所致。
11. 可供出售金融资产：报告期末较年初增长236.11%，主要原因是报告期内增加MIC、PV ML LLC、VIRTUIX股份及中关村并购母基金的投资款所致。
12. 长期应收款：报告期末较年初减少100%，主要原因是报告期内美国平达公司原长期应收款根据应收款的还款计划调整至一年内到期的非流动资产所致。
13. 长期股权投资：报告期末较年初增长6683.13%，主要原因是报告期内增加黑晶、孚心、德甲及金开达投资款，利亚德视频由全资子公司转为参股公司所致。
14. 在建工程：报告期末较年初增长541.27%，主要原因是报告期内利亚德欧洲产业园正在施工建设增加所致。
15. 商誉：报告期末较年初增长75.24%，主要原因是报告期内并购蓝硕科技、万科时代、普瑞照明、中天照明所致。
16. 递延所得税资产：报告期末较年初增长44.72%，主要原因是报告期内减值准备增加导致计提的递延所得税增加所致。
17. 应付票据：报告期末较年初增长204.57%，主要原因报告期内销售订单增加，应付账款增加，办理的银行承兑汇票增加所致。
18. 应付账款：报告期末较年初增长56.51%，主要原因报告期内销售订单增加，相应采购的应付账款增加，同时由于并购蓝硕科技、万科时代、普瑞照明、中天照明的应付账款增加所致。
19. 预收账款：报告期末较年初增长53.22%，主要原因是报告期内订单增加，收到项目预收款项增加，同时由于并购蓝硕科技、万科时代、普瑞照明、中天照明的预收账款所致。
20. 应付职工薪酬：报告期末较年初增长31.09%，主要原因是报告期内海外公司应付未付的职工薪酬增加所致。
21. 应交税费：报告期末较年初减少25.61%，主要原因是报告期内根据2016年12月3日发布了《增值税会计处理规定》（财会[2016]22号），应交税金-待转销项税在其他流动资产列示，报告期内支付上年代收股东个人所得税。
22. 应付利息：报告期末较年初增加189.05%，主要原因是报告期内计提短期借款利息增加。
23. 应付股利：报告期末较年初减少99.83%，主要原因报告期内由于并购的金立翔已支付大部分应付股利所致。
24. 其他应付款：报告期末较年初增长127.93%，主要原因是报告期内收到大股东无息借款而增加了其他应付款所致。

25. 一年内到期的非流动负债：报告期末较年初减少25.00%，主要原因是报告期内对利亚德视频的或有对价支付完毕。
26. 其他流动负债：报告期末较年初增加100.00%，主要原因是报告期内根据营改增政策规定：待转销项税在其他流动负债中列示。
27. 长期借款：报告期末较年初减少89.33%，主要原因报告期内偿还1.53亿美元长期借款所致。
28. 应付债券：报告期末较年初增长100%，主要原因是报告期内发行公司债所致。
29. 长期应付款：报告期末较年初增长100%，主要原因是报告期内欧洲利亚德根据协议应付国际产业园建设款增加所致。
30. 递延收益：报告期末较年初增长29.69%，主要原因是报告期内与资产相关的政府补助增加所致。
31. 递延所得税负债：报告期末较年初增长100%，主要原因是报告期内海外公司评估增值所致。
32. 其他非流动负债：报告期末较年初减少38.16%，主要原因是报告期内长期应付款支付所致。
33. 资本公积：报告期末较年初增长146.47%，主要原因是报告期内非公开发行股票溢价部分增加所致。
34. 盈余公积：报告期末较年初增长87.07%，主要原因是报告期内根据准则要求计提盈余公积。

## 2、利润表项目变动分析：

项目	本期金额	上期金额	报告期比上年同期增减
营业收入	4,377,935,243.28	2,022,625,059.04	116.45%
营业成本	2,695,600,674.45	1,178,137,903.60	128.80%
税金及附加	19,283,772.72	25,420,436.27	-24.14%
销售费用	394,759,996.60	203,656,297.29	93.84%
管理费用	455,814,806.65	237,837,743.50	91.65%
财务费用	108,982,771.67	38,488,785.74	183.15%
资产减值损失	55,458,642.39	30,730,682.22	80.47%
公允价值变动收益	10,025,577.53	-15,745.24	63773.70%
投资收益	43,838,903.93	-535,089.68	8292.81%
营业利润	701,899,060.26	307,802,375.50	128.04%
营业外收入	65,454,872.81	86,429,659.74	-24.27%
营业外支出	7,533,710.47	3,475,930.22	116.74%
利润总额	759,820,222.60	390,756,105.02	94.45%

- 营业收入：报告期较上年同期增长116.45%，主要原因是报告期内订单及验收项目增加；同时由于并购励丰文化、金立翔、美国平达、蓝硕科技、万科时代、普瑞照明、中天照明导致营业收入增加所致。
- 营业成本：报告期较上年同期增长128.80%，主要原因是报告期内营业收入增长，导致营业成本同步增长；同时由于并购励丰文化、金立翔、美国平达、蓝硕科技、万科时代、普瑞照明、中天照明造成营业成本增加所致。
- 营业税金及附加：报告期较上年同期减少24.14%，主要原因是报告期内营业税改增值税，导致税金及附加减少所致。
- 销售费用：报告期较上年同期增长93.84%，主要原因是报告期内订单增加，其相应的销售费用增加；同时由于并购励丰文化、金立翔、美国平达、蓝硕科技、万科时代、普瑞照明、中天照明造成销售费用增加所致。
- 管理费用：报告期较上年同期增长91.65%，主要原因是报告期内利亚德集团经营规模扩大，其管理费用增加；同时由于并购励丰文化、金立翔、美国平达、蓝硕科技、万科时代、普瑞照明、中天照明造成管理费用增加所致。
- 财务费用：报告期较上年同期增长183.15%，主要原因是报告期内由于公司扩大经营规模，融资成本增加所致。
- 资产减值损失：报告期较上年同期增长80.47%，主要原因是报告期内应收账款增加，导致计提坏账准备增加所致。

8. 公允价值变动收益：报告期较上年同期增长63773.70%，主要原因是报告期内所持股票的公允价值较上年同期的收益增加所致。
9. 投资收益：报告期较上年同期增长8292.81%，主要原因是报告期内转让子公司部分股权增加收益所致。
10. 营业外收入：报告期较上年同期减少24.27%，主要原因是报告期内无政府拆迁补偿款，导致较上期减少。
11. 营业外支出：报告期较上年同期增长116.74%，主要原因是报告期内固定资产处置损失较上期增加所致。

### 3、现金流量表项目变动分析

项 目	本期金额	上期金额	报告期比上年 同期增减
一、经营活动产生的现金流量：			
销售商品、提供劳务收到的现金	4,086,453,133.37	1,777,016,248.60	129.96%
收到的其他与经营活动有关的现金	451,557,947.42	370,322,459.94	21.94%
经营活动现金流入小计	4,593,678,670.24	2,210,854,087.04	107.78%
购买商品、接受劳务支付的现金	2,846,834,494.06	1,243,636,726.44	128.91%
支付给职工以及为职工支付的现金	681,793,790.92	232,062,489.73	193.80%
支付的各项税费	260,782,531.69	146,010,954.00	78.60%
支付的其它与经营活动有关的现金	790,498,378.45	473,436,943.72	66.97%
经营活动现金流出小计	4,579,909,195.12	2,095,147,113.89	118.60%
经营活动产生的现金流量净额	13,769,475.12	115,706,973.15	-88.10%
二、投资活动产生的现金流量：			
收回投资所收到的现金	2,947,020,914.25	125,817,785.25	2242.29%
取得投资收益所收到的现金	6,319,548.37	1,742,556.67	262.66%
处置子公司及其他营业单位收到的现金 净额	62,977,273.84	-	100.00%
投资活动现金流入小计	3,051,871,959.07	165,767,777.93	1741.05%
购建固定资产、无形资产和其他长期资 产所支付的现金	168,190,102.21	81,463,238.58	106.46%
投资所支付的现金	3,130,193,205.23	165,027,851.82	1796.77%
取得子公司及其他营业单位支付的现金 净额	772,726,884.44	1,076,506,861.41	-28.22%
支付的其他与投资活动有关的现金	9,690,000.00	2,310,734.41	319.35%
投资活动现金流出小计	4,080,800,191.88	1,325,308,686.22	207.91%
投资活动产生的现金流量净额	-1,028,928,232.81	-1,159,540,908.29	11.26%
三、筹资活动产生的现金流量：			
吸收投资所收到的现金	1,491,904,696.54	338,813,821.51	340.33%
发行债券收到的现金	894,600,000.00	-	100.00%
收到的其他与筹资活动有关的现金	660,341,233.53	72,846,600.86	806.48%
筹资活动现金流入小计	4,333,634,764.14	2,006,869,926.45	115.94%
偿还债务所支付的现金	2,428,342,335.46	505,306,892.02	380.57%
分配股利、利润或偿付利息所支付的现 金	162,426,135.17	62,959,315.45	157.99%
支付的其他与筹资活动有关的现金	484,138,353.75	30,724,701.81	1475.73%

筹资活动现金流出小计	3,074,906,824.38	598,990,909.28	413.35%
筹资活动产生的现金流量净额	1,258,727,939.76	1,407,879,017.17	-10.59%

1. 销售商品、提供劳务收到的现金：报告期较上年同期增长129.96%，主要原因是报告期内销售订单及项目收款增长；同时由于并购励丰文化、金立翔、美国平达、蓝硕科技、万科时代、普瑞照明、中天照明增加销售订单及销售收款所致。
2. 收到的其他与经营活动有关的现金：报告期较上年同期增长21.94%，主要原因报告期内退回投标保证金、履约保证金及收到单位往来款较上年同期减少，收到政府拆迁补偿金额较上年同期减少，同时由于并购蓝硕科技、万科时代、普瑞照明、中天照明增加往来款所致。
3. 经营活动现金流入小计：报告期较上年同期增长107.78%，主要原因是报告期内销售订单收款增加；同时由于并购励丰文化、金立翔、美国平达、蓝硕科技、万科时代、普瑞照明、中天照明增加经营活动收款所致。
4. 购买商品、接受劳务支付的现金：报告期较上年同期增长128.91%，主要原因是报告期内销售订单增长，导致同比采购付款增长，同时由于并购励丰文化、金立翔、美国平达、蓝硕科技、万科时代、普瑞照明、中天照明增加采购付款所致。
5. 支付给职工以及为职工支付的现金：报告期较上年同期增长193.80%，主要原因是报告期内订单增加人工成本增加；同时由于并购励丰文化、金立翔、美国平达、蓝硕科技、万科时代、普瑞照明、中天照明增加人员各项支出增加所致。
6. 支付的各项税费：报告期较上年同期增长78.60%，主要原因是报告期内销售订单和利润总额增长，导致各项税费增长；同时由于并购励丰文化、金立翔、美国平达、蓝硕科技、万科时代、普瑞照明、中天照明导致支付的税费增加所致。
7. 支付的其它与经营活动有关的现金：报告期较上年同期增长66.97%，主要原因是报告期内往来款及付现费用增长；同时由于并购励丰文化、金立翔、美国平达、蓝硕科技、万科时代、普瑞照明、中天照明造成其他经营活动往来付款增加所致。
8. 经营活动现金流出小计：报告期较上年同期增长118.60%，主要原因是报告期内采购付款增加、人工成本增加、各项税费及费用增加；同时由于并购励丰文化、金立翔、美国平达、蓝硕科技、万科时代、普瑞照明、中天照明导致经营活动的现金流量支出增加所致。
9. 经营活动产生的现金流量净额：报告期较上年同期减少88.10%，主要原因是报告期内销售订单增多导致收款增加；公司规模扩大导致公司各项成本费用增加；总体来说，公司经营规模扩大，支出幅度较上年同期增加所致。
10. 收回投资所收到的现金：报告期较上年同期增长2242.29%，主要原因是收回的结构性存款较上年同期增加，同时报告期内收回购买的外汇套期保值。
11. 取得投资收益所收到的现金：报告期较上年同期增长262.66%，主要原因是报告期内结构性存款收益较上年同期增加。
12. 处置子公司及其他营业单位收到的现金净额：报告期较上年同期增长100.00%，主要原因是报告期内转让利亚德视频股权。
13. 投资活动现金流入小计：报告期较上年同期增长1741.50%，主要原因是报告期内收回的结构性存款及相关收益较上年同期增加。
14. 购建固定资产、无形资产和其他长期资产所支付的现金：报告期较上年同期增长106.46%，主要原因是报告期内固定资产增幅较大导致。
15. 投资所支付的现金：报告期较上年同期增长1796.77%，主要原因是报告期内购买的结构性存款较上年同期增加，同时报告期内购买外汇套期保值。
16. 取得子公司及其他营业单位支付的现金净额：报告期较上年同期减少28.22%，主要原因是报告期内并购蓝硕科技、万科时代、普瑞照明、中天照明、合道智能导致投资支付的现金较上年同期增加。
17. 支付的其他与投资活动有关的现金：报告期较上年同期增长319.35%，主要原因是报告期内并购中介费增加所致。

18. 投资活动现金流出小计：报告期较上年同期增长207.91%，主要原因是报告期内增加投资款及购买结构性存款所致。
19. 投资活动产生的现金流量净额：报告期较上年同期增长11.26%，主要原因是报告期内投资款支出高于上年同期，同时购买的结构性存款金额大于结构性存款收回金额，导致投资活动的净流出金额较上年同期增加。
20. 吸收投资所收到的现金：报告期较上年同期增长340.33%，主要原因是报告期内收到非公开发行股票金额所致。
21. 发行债券收到的现金：报告期较上年同期增长100.00%，主要原因是报告期内发行公司债增加所致。
22. 收到的其他与筹资活动有关的现金：报告期较上年同期增长806.48%，主要原因是报告期内收到的关联方往来款，代收股东个人所得税较上年同期增加所致。
23. 筹资活动现金流入小计：报告期较上年同期增长115.94%，主要原因是报告期内因公司规模扩大，关联方往来款增加，同时公司发行公司债增加所致。
24. 偿还债务所支付的现金：报告期较上年同期增长380.57%，主要原因是报告期内偿还借款金额较上年同期增加所致。
25. 分配股利、利润或偿付利息所支付的现金：报告期较上年同期增长157.99%，主要原因是报告期母公司分红、金立翔支付应付股利，同时较上年同期贷款利息增加所致。
26. 支付的其他与筹资活动有关的现金：报告期较上年同期增长1475.73%，主要原因是报告期内偿还股东借款，代付股东个人所得税较上年同期增加所致。
27. 筹资活动现金流出小计：报告期较上年同期增长413.35%，主要原因是报告期内偿还借款金额增加，同时增加母公司分红，金立翔支付应付股利，及关联方往来款增加所致。
28. 筹资活动产生的现金流量净额：报告期较上年同期减少10.59%，主要原因是报告期内发行公司债，且关联方往来款增加导致较上年同期的筹资活动资金流入增加，同时报告期内偿还借款金额，金立翔支付应付股利，母公司分红，偿还关联方往来款较上年同期增加。整体比较，本报告期的筹资净流入金额较上年同期净流入金额减少。

## 十八、补充资料

### 1、当期非经常性损益明细表

√ 适用 □ 不适用

单位：元

项目	金额	说明
非流动资产处置损益	-1,976,940.92	
计入当期损益的政府补助（与企业业务密切相关，按照国家统一标准定额或定量享受的政府补助除外）	47,525,454.21	
债务重组损益	610,152.30	
除同公司正常经营业务相关的有效套期保值业务外，持有交易性金融资产、交易性金融负债产生的公允价值变动损益，以及处置交易性金融资产、交易性金融负债和可供出售金融资产取得的投资收益	53,864,481.46	
除上述各项之外的其他营业外收入和支出	1,106,886.14	
减：所得税影响额	11,569,732.32	
合计	89,560,300.87	--

对公司根据《公开发行证券的公司信息披露解释性公告第 1 号——非经常性损益》定义界定的非经常性损益项目，以及把《公开发行证券的公司信息披露解释性公告第 1 号——非经常性损益》中列举的非经常性损益项目界定为经常性损益的项目，应说明原因。

适用  不适用

## 2、净资产收益率及每股收益

报告期利润	加权平均净资产收益率	每股收益	
		基本每股收益（元/股）	稀释每股收益（元/股）
归属于公司普通股股东的净利润	22.06%	0.87	0.87
扣除非经常性损益后归属于公司普通股股东的净利润	19.10%	0.75	0.75

## 3、境内外会计准则下会计数据差异

(1) 同时按照国际会计准则与按中国会计准则披露的财务报告中净利润和净资产差异情况

适用  不适用

(2) 同时按照境外会计准则与按中国会计准则披露的财务报告中净利润和净资产差异情况

适用  不适用

(3) 境内外会计准则下会计数据差异原因说明，对已经境外审计机构审计的数据进行差异调节的，应注明该境外机构的名称

## 4、其他

## 第十二节 备查文件目录

- 一、载有法定代表人、主管会计工作负责人、会计机构负责人签名并盖章的会计报表。
- 二、载有会计师事务所盖章、注册会计师签名并盖章的审计报告原件。
- 三、报告期内在中国证监会指定报纸上公开披露过的所有公司文件的正本及公告的原稿。
- 四、其他相关资料。

以上备查文件的备置地点：公司董事会办公室。