

# 华宝兴业量化对冲策略混合型发起式证券投资基金 2016 年年度报告（摘要）

2016 年 12 月 31 日

基金管理人：华宝兴业基金管理有限公司

基金托管人：中国银行股份有限公司

送出日期：2017 年 3 月 28 日

## § 1 重要提示及目录

### 1.1 重要提示

基金管理人的董事会、董事保证本报告所载资料不存在虚假记载、误导性陈述或重大遗漏，并对其内容的真实性、准确性和完整性承担个别及连带的法律责任。本年度报告已经三分之二以上独立董事签字同意，并由董事长签发。

基金托管人中国银行股份有限公司根据本基金合同规定，于 2017 年 3 月 24 日复核了本报告中的财务指标、净值表现、利润分配情况、财务会计报告、投资组合报告等内容，保证复核内容不存在虚假记载、误导性陈述或者重大遗漏。

基金管理人承诺以诚实信用、勤勉尽责的原则管理和运用基金资产，但不保证基金一定盈利。

基金的过往业绩并不代表其未来表现。投资有风险，投资者在作出投资决策前应仔细阅读本基金的招募说明书及其更新。

本年度报告摘要摘自年度报告正文，投资者欲了解详细内容，应阅读年度报告正文。

本报告中的财务资料已经审计，普华永道中天会计师事务所为本基金出具了无保留意见的审计报告。

本报告期自 2016 年 01 月 01 日起至 12 月 31 日止。

## 1.2

## § 2 基金简介

## 2.1 基金基本情况

基金名称	华宝兴业量化对冲策略混合型发起式证券投资基金	
基金简称	华宝兴业量化对冲混合	
基金主代码	000753	
交易代码	000753	
基金运作方式	契约型开放式	
基金合同生效日	2014 年 9 月 17 日	
基金管理人	华宝兴业基金管理有限公司	
基金托管人	中国银行股份有限公司	
报告期末基金份额总额	644,300,954.26 份	
基金合同存续期	不定期	
下属分级基金的基金简称:	华宝兴业量化对冲混合 A	华宝兴业量化对冲混合 C
下属分级基金的交易代码:	000753	000754
报告期末下属分级基金的份额总额	491,891,166.05 份	152,409,788.21 份

## 2.2 基金产品说明

投资目标	在有效控制风险的基础上，运用股指期货等衍生工具对冲市场系统风险，追求基金资产的长期稳健增值。
投资策略	<p>1、资产配置策略</p> <p>在资产配置方面，本基金主要运用股指期货等空头工具对持有的股票等权益类多头组合进行对冲操作，规避权益类多头组合的市场系统性风险；同时预留必要的现金，以应对保证金的增加要求或投资者的赎回申请。</p> <p>2、股票投资策略</p> <p>本基金主要采用量化行业配置模型和量化 Alpha 选股模型构建指数增强股票组合，严格控制运作风险，并根据市场变化趋势，定期对模型进行调整，以改进模型的有效性，最大化超额收益。</p> <p>量化行业配置模型在参考相关指数的行业权重分布的基础上，结合行业景气度、投资时钟、行业动量和行业超跌偏离度等基本面和技术面模型，在整体风险水平可控的前提下，实现各行业权重的优化配置。</p> <p>根据对中国证券市场运行特征的长期研究、投研团队的长期投资实践和大量历史数据的实证检验，基金管理人量化投资团队开发了量化 Alpha 选股模型。该模型现阶段主要考虑估值、成长、盈利质量、市场预期等基本面因子以及股权激励、并购、重要股东投资行为、业绩超预期等事件驱动因子，通过实证分析和动态跟踪，以超额收益的水平和稳定性为目标确定各因子的优化权重，根据该模型的综合评分结果，在各行业中选择股票构建股票投资组合。</p> <p>当股票投资组合构建完成后，本基金将进一步根据组合内个股价格波动、风险收益变化、特殊事件等实际情况，动态优化个股权重，使股票组合的整体风险</p>

	<p>处于可控范围内。</p> <p>3、空头工具投资策略</p> <p>现阶段，本基金主要运用股指期货合约进行套期保值操作，规避市场系统性风险。在完全套保的理念下，本基金根据股票多头组合的市值计算股指期货合约卖单量，并根据市场变化对股指期货合约卖单量进行动态跟踪并适时调整。同时，综合考虑定价关系、套利机会、流动性以及保证金要求等因素，在不同股指期货合约之间进行动态配置，并适时进行合约展期操作，以求提高组合收益和套期保值的效果。</p> <p>未来，在基金参与融资融券、转融通业务及投资期权等其他金融工具的相关规定颁布后，基金管理人将按照中国证监会的规定及其他相关法律法规的要求，根据市场情况选择合适的空头工具对冲市场系统风险。</p> <p>4、其他绝对收益策略</p> <p>在主要利用市场中性策略获取 Alpha 收益的同时，本基金可根据市场情况的变化，适时运用其他绝对收益策略（如定向增发套利策略、并购套利策略、股指期货期现套利策略、股指期货跨期套利策略等），以求在控制市场系统性风险的前提下，进一步增强收益水平，降低收益波动性。</p> <p>5、固定收益类投资工具投资策略</p> <p>本基金基于流动性管理及策略性投资的需要，将投资于债券、货币市场工具和资产支持证券，以保证基金资产流动性，有效利用基金资产，提高基金资产的投资收益。</p> <p>6、其他金融工具投资策略</p> <p>在法律法规许可的前提下，本基金可基于谨慎原则运用权证等相关金融衍生工具对基金投资组合进行管理，以更好地实现本基金的投资目标。</p>
业绩比较基准	一年期银行定期存款利率（税后）
风险收益特征	本基金为特殊类型的混合型基金，主要采用追求绝对收益的市场中性策略，与股票市场表现的相关性较低。相对股票型基金和一般的混合型基金，其预期风险较小。本基金实际的收益和风险主要取决于基金投资策略的有效性，因此收益不一定能超越业绩比较基准。

### 2.3 基金管理人和基金托管人

项目		基金管理人	基金托管人
名称		华宝兴业基金管理有限公司	中国银行股份有限公司
信息披露负责人	姓名	刘月华	王永民
	联系电话	021-38505888	010-66594896
	电子邮箱	xxpl@fsfund.com	fcid@bankofchina.com
客户服务电话		400-700-5588、 021-38924558	95566
传真		021-38505777	010-66594942

### 2.4 信息披露方式

登载基金年度报告正文的管理人互联网网	www.fsfund.com
--------------------	----------------

址	
基金年度报告备置地点	基金管理人及基金托管人住所

### § 3 主要财务指标、基金净值表现及利润分配情况

#### 3.1 主要会计数据和财务指标

金额单位：人民币元

3.1.1 期间 数据 和 指 标	2016 年		2015 年		2014 年 9 月 17 日(基金合同 生效日)-2014 年 12 月 31 日	
	华宝兴业量 化对冲混合 A	华宝兴业量 化对冲混合 C	华宝兴业量 化对冲混合 A	华宝兴业量 化对冲混合 C	华宝兴业量 化对冲混合 A	华宝兴业量 化对冲混合 C
本期已实现收益	24,835,905.08	2,639,206.00	70,845,929.73	12,848,933.32	-42,306,156.14	-5,104,721.17
本期利润	23,637,985.33	2,558,841.03	21,838,728.18	3,226,754.00	12,054,578.83	1,571,244.88
加权平均基金份额本期利润	0.0402	0.0388	0.0549	0.0485	0.0253	0.0266

本期加权平均净值利润率	3.46%	3.36%	4.86%	4.31%	2.51%	2.64%
本期基金份额净值增长率	3.57%	3.94%	11.89%	11.64%	2.70%	2.70%
3.1.2 期末数据和指标	2016 年末		2015 年末		2014 年末	
期末可供分配利润	4,832,918.69	1,743,100.60	90,029,456.99	9,167,853.45	-34,953,762.81	-4,520,760.96
期末可供分配	0.0098	0.0114	0.1491	0.1465	-0.1084	-0.1081

基金 份 额 利 润						
期 末 基 金 资 产 净 值	496,724,084 .74	154,152,888 .81	693,654,855 .06	71,737,448 .51	331,154,160 .55	42,937,437 .35
期 末 基 金 份 额 净 值	1.0098	1.0114	1.1491	1.1465	1.0270	1.0270
3.1. 3 累 计 期 末 指 标	2016 年末		2015 年末		2014 年末	
基 金 份 额 累 计 净 值 增 长 率	19.01%	19.17%	14.91%	14.65%	2.70%	2.70%

注：1、所述基金业绩指标不包括持有人认购或交易基金的各项费用，计入费用后实际收益水平要低于所列数字。

2、本期已实现收益指基金本期利息收入、投资收益、其他收入（不含公允价值变动收益）扣除相

关费用后的余额，本期利润为本期已实现收益加上本期公允价值变动收益。

3、净值相关数据计算中涉及天数的，包括所有交易日以及季末最后一自然日（如非交易日）。

4、期末可供分配利润采用资产负债表中未分配利润与未分配利润中已实现部分的孰低数。

5、本基金成立于 2014 年 9 月 17 日。

### 3.2 基金净值表现

#### 3.2.1 基金份额净值增长率及其与同期业绩比较基准收益率的比较

华宝兴业量化对冲混合 A

阶段	份额净值增长率①	份额净值增长率标准差②	业绩比较基准收益率③	业绩比较基准收益率标准差④	①-③	②-④
过去三个月	0.83%	0.03%	0.38%	0.01%	0.45%	0.02%
过去六个月	1.74%	0.03%	0.76%	0.00%	0.98%	0.03%
过去一年	3.57%	0.03%	1.50%	0.00%	2.07%	0.03%
自基金合同生效起至今	19.01%	0.35%	4.46%	0.01%	14.55%	0.34%

华宝兴业量化对冲混合 C

阶段	份额净值增长率①	份额净值增长率标准差②	业绩比较基准收益率③	业绩比较基准收益率标准差④	①-③	②-④
过去三个月	1.83%	0.12%	0.38%	0.01%	1.45%	0.11%
过去六个月	2.52%	0.08%	0.76%	0.00%	1.76%	0.08%
过去一年	3.94%	0.06%	1.50%	0.00%	2.44%	0.06%
自基金合同生效起至今	19.17%	0.35%	4.46%	0.01%	14.71%	0.34%

注：1、本基金的业绩比较基准为一年期银行定期存款利率（税后）。

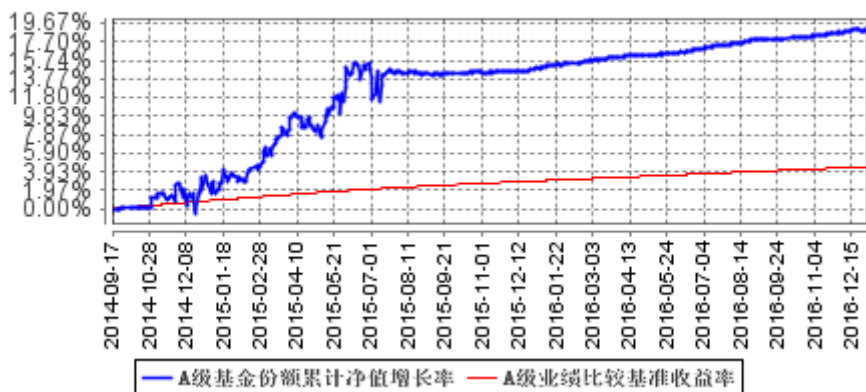
2、净值以及业绩比较基准相关数据计算中涉及天数的，包括所有交易日以及季末最后一个自然日（如非交易日）。



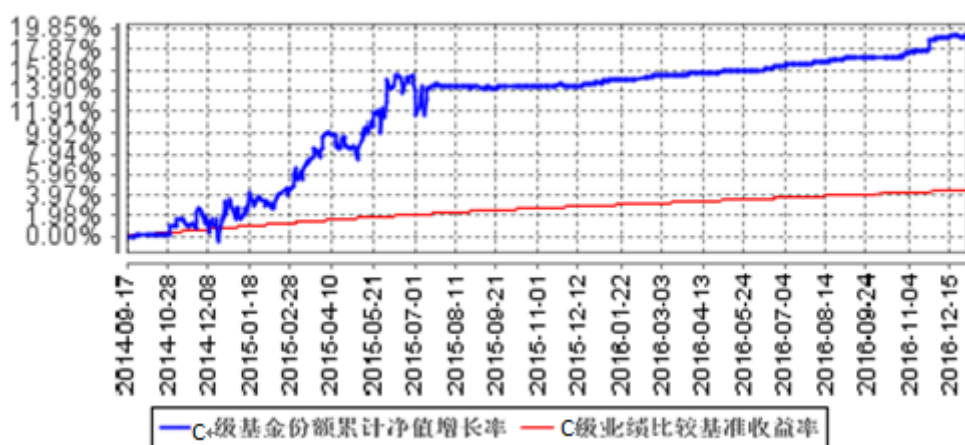
### 3.2.2 自基金合同生效以来基金份额累计净值增长率变动及其与同期业绩比较基准收益率变动的比较

(2014 年 9 月 17 日至 2016 年 12 月 31 日)

A级基金份额累计净值增长率与同期业绩比较基准收益率的历史走势对比图



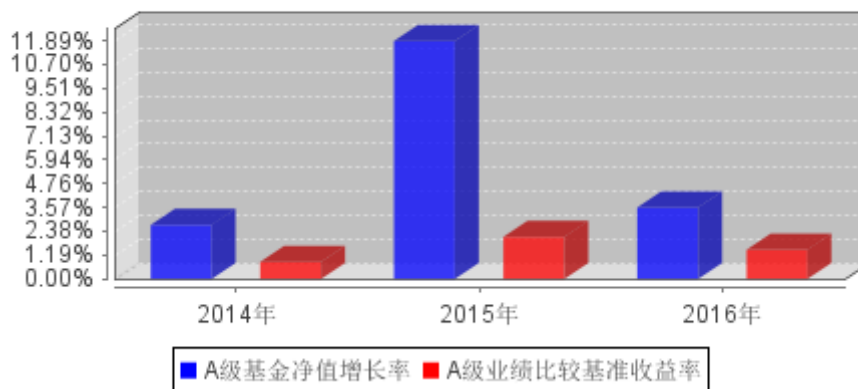
C级基金份额累计净值增长率与同期业绩比较基准收益率的历史走势对比图



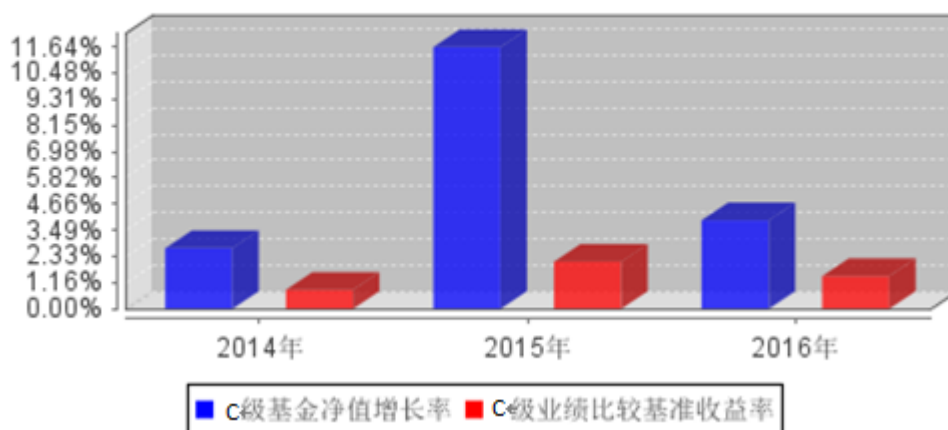
注：按照基金合同的约定，自基金成立日期的 6 个月内达到规定的资产组合，截至 2014 年 11 月 17 日，本基金已达到合同规定的资产配置比例。

### 3.2.3 自基金合同生效以来基金每年净值增长率及其与同期业绩比较基准收益率的比较

**A级自基金合同生效以来基金每年净值增长率及其与同期业绩比较基准收益率的对比图**



**C级自基金合同生效以来基金每年净值增长率及其与同期业绩比较基准收益率的对比图**



注：本基金合同于 2014 年 9 月 17 日生效，合同生效当年按实际存续期计算，不按整个自然年度进行折算。

### 3.3 过去三年基金的利润分配情况

单位：人民币元

华宝兴业量化对冲混合 A					
年度	每 10 份基金份额分红数	现金形式发放总额	再投资形式发放总额	年度利润分配合计	备注
2016	1.8000	100,526,444.14	3,938,098.09	104,464,542.23	
2015	-	-	-	-	
2014	-	-	-	-	
合计	1.8000	100,526,444.14	3,938,098.09	104,464,542.23	

单位：人民币元

华宝兴业量化对冲混合 C					
年度	每10份基金份额分红数	现金形式发放总额	再投资形式发放总额	年度利润分配合计	备注
2016	1.8000	21,845,699.41	1,499,236.76	23,344,936.17	
2015	-	-	-	-	
2014	-	-	-	-	
合计	1.8000	21,845,699.41	1,499,236.76	23,344,936.17	

## § 4 管理人报告

### 4.1 基金管理人及基金经理情况

#### 4.1.1 基金管理人及其管理基金的经验

基金管理人于 2003 年 3 月 7 日正式成立的合资基金管理公司，截至本报告期末（2016 年 12 月 31 日），所管理的证券投资基金包括宝康系列基金、多策略基金、现金宝货币市场基金、动力组合基金、收益增长基金、先进成长基金、行业精选基金、海外中国成长基金、大盘精选基金、增强收益基金、中证 100 基金、上证 180 价值 ETF、上证 180 价值 ETF 联接基金、新兴产业基金、可转债基金、上证 180 成长 ETF、上证 180 成长 ETF 联接基金、华宝油气基金、华宝兴业医药生物基金、华宝兴业资源优选基金、华宝添益基金、华宝兴业服务优选基金、华宝兴业创新优选基金、华宝兴业生态中国基金、华宝兴业量化对冲基金、华宝兴业高端制造基金、华宝兴业品质生活基金、华宝兴业稳健回报基金、华宝兴业事件驱动基金、华宝兴业国策导向、华宝兴业新价值、华宝兴业新机遇、华宝兴业医疗分级、华宝兴业 1000 分级、华宝兴业万物互联、华宝兴业中国互联网、华宝兴业转型升级基金、核心优势基金、美国消费基金、宝鑫纯债基金、香港中小盘基金、中证全指证券公司 ETF、中证军工 ETF、新活力基金、沪深 300 指数增强基金、未来产业主导基金和新起点基金，所管理的证券投资基金资产净值合计 119,691,851,523.98 元。

#### 4.1.2 基金经理（或基金经理小组）及基金经理助理简介

姓名	职务	任本基金的基金经理（助理）期限		证券从业年限	说明
		任职日期	离任日期		
徐林明	助理投资总监、量化投资部总经理、本基金基金经理、华宝事件	2014 年 9 月 17 日	-	14 年	复旦大学经济学硕士，FRM，曾在兴业证券、凯龙财经（上海）有限公司、中原证券从事金融工程研究工作。2005 年 8 月加入华宝兴业基金管理有

	驱动混合、华宝沪深 300 增强基金经理				<p>限公司，曾任金融工程部数量分析师、金融工程部副总经理。2009 年 9 月至 2015 年 11 月任华宝兴业中证 100 指数型证券投资基金基金经理，2010 年 2 月起任量化投资部总经理，2010 年 4 月至 2015 年 11 月任华宝兴业上证 180 价值交易型开放式指数证券投资基金、华宝兴业上证 180 价值交易型开放式指数证券投资基金联接基金经理，2014 年 6 月任助理投资总监，2014 年 9 月兼任华宝兴业量化对冲策略混合型发起式证券投资基金基金经理。2015 年 4 月起任华宝兴业事件驱动混合型证券投资基金基金经理。2016 年 12 月起兼任华宝兴业沪深 300 指数增强型发起式证券投资基金基金经理。</p>
王正	本基金基金经理助理、华宝事件驱动混合、华宝沪深 300 增强基金经理助理	2014 年 10 月 21 日	-	4 年	<p>硕士。2012 年加入华宝兴业基金管理有限公司，曾任助理量化分析师、投资经理助理，2014 年 10 月起任华宝兴业量化对冲策略混合型发起式证券投资基金基金经理助理。2015 年 11 月起兼任华宝兴业事件驱动混合型证券投资基金基金经理助理。2016 年 12 月起兼任华宝兴业沪深 300 指数增强型发起式证券</p>

					投资基金基金经理助理。
--	--	--	--	--	-------------

注：1、任职日期以及离任日期均以基金公告为准。

2、证券从业含义遵从行业协会《证券业从业人员资格管理办法》的相关规定。

## 4.2 管理人对报告期内本基金运作合规守信情况的说明

本报告期内，本基金管理人遵守《中华人民共和国证券法》、《中华人民共和国证券投资基金法》及其各项实施细则、《华宝兴业量化对冲策略混合型发起式证券投资基金基金合同》和其他相关法律法规的规定、监管部门的相关规定，依照诚实信用、勤勉尽责的原则管理和运用基金资产，在控制投资风险的基础上，为基金份额持有人谋取最大利益，没有损害基金份额持有人利益的行为。

由于股、债市的系统性风险和申购赎回引起的基金资产规模变化，量化对冲策略混合型证券投资基金在短期内出现过持有现金与到期日在一年之内的政府债券市值占基金资产净值比低于5%的情况。发生此类情况后，该基金均在合理期限内得到了调整，没有给投资人带来额外风险或损失。

## 4.3 管理人对报告期内公平交易情况的专项说明

### 4.3.1 公平交易制度和控制方法

基金管理人从研究分析、授权、投资决策、交易执行、业绩评估等投资管理活动的各个环节出发制定了公司内部的公平交易制度以确保公司所有投资组合在各个环节得到公平的对待。公平交易制度和控制方法适用公司管理所有投资组合（包括公募基金、特定客户资产管理组合），对应的范围包括境内上市股票、债券的一级市场申购、二级市场交易等投资管理活动。

研究分析方面，公司使用统一的投资研究管理系统，并规定所有与投资业务相关的研究报告和股票入库信息必须在该系统中发表和存档。同时，该系统对所有投资组合经理设置相同的使用权限。

授权和投资决策方面，投资组合经理在其权限范围内的投资决策保持独立，并对其投资决策的结果负责。通过各个系统的权限设置使投资组合经理仅能看到自己的组合情况。

交易执行方面，所有投资组合的投资指令必须通过交易系统分发和执行。对于交易所公开竞价交易，交易系统内置公平交易执行程序。公司内部制度规定此类交易指令需执行公平交易程序，由交易部负责人负责执行。针对其他不能通过系统执行公平交易程序且必须以公司名义统一进行交易的指令，公司内部制定相关制度流程以确保此类交易的公允分配。同时，公司根据法规要求

在交易系统中设置一系列投资禁止与限制指标对公平交易的执行进行事前控制，主要包括限制公司旗下组合自身及组合间反向交易、对敲交易、银行间关联方交易等。

事后监督，公司的风险管理部作为独立第三方对所有投资行为进行事后监督，主要监督的事项包括以下内容。

1) 每季度和每年度对公司管理的不同投资组合的整体收益率差异、分投资类别（股票、债券）的收益率差异进行分析。

2) 每季度和每年度对公司管理的不同投资组合所有交易所二级市场交易进行 1 日、3 日、5 日同向交易价差分析。

3) 对公司管理的不同投资组合的所有银行间债券买卖和回购交易进行分析。监督的内容包括以下几点，同一投资组合短期内对同一债券的反向交易，债券买卖到期收益率与中债登估价收益率之间的差异，回购利率与当日市场平均利率之间的差异。对上述监督内容存在异常的情况要求投资组合经理进行合理性解释。

4) 对非公开发行股票申购、以公司名义进行的债券一级市场申购的申购方案和分配过程的公允性进行监督。

#### 4.3.2 公平交易制度的执行情况

本报告期内，基金管理人通过严格执行投资决策委员会议事规则、公司股票库管理制度、中央交易室制度、防火墙机制、系统中的公平交易程序、每日交易日结报告、定期基金投资绩效评价等机制，确保所管理的所有投资组合在授权、研究分析、投资决策、交易执行、业绩评估等投资管理活动和环节得到公平对待。同时，基金管理人严格遵守法律法规关于公平交易的相关规定和公司内部制度要求，分析了本公司旗下所有投资组合之间的整体收益率差异、分投资类别（股票、债券）的收益率差异以及连续四个季度期间内、不同时间窗下同向交易的交易价差；分析结果未发现异常情况。

#### 4.3.3 异常交易行为的专项说明

本报告期内，基金管理人未发生所有投资组合参与的交易所公开竞价同日反向交易成交较少的单边交易量超过该证券当日成交量的 5%。

本报告期内，本基金未发现异常交易行为。

### 4.4 管理人对报告期内基金的投资策略和业绩表现的说明

#### 4.4.1 报告期内基金投资策略和运作分析

2016 全年股指期货市场持续呈现负向的基差价差结构，贴水幅度在下半年有所收窄，但流动

性依然较以前有很大差距。这种情况限制了对冲策略的操作，因此本基金全年整体将股票仓位控制在较低的水平。选股策略依然延续此前的量化 alpha 选股模型，持有的股票头寸用于满足申购新股的底仓要求，同时对这部分头寸利用股指期货对冲系统性风险。由于新股网下申购的市值要求在不断提高，所以基金的股票头寸也相应增加。闲置资金主要投资于低风险的标的或者现金管理，积极参与新股申购、可转债申购、协议存款、交易所回购等，力争在风险可控的前提下实现净值的稳健增长。未来会密切跟踪期指的情况，在合适的时机加仓。

#### 4.4.2 报告期内基金的业绩表现

报告期内基金进行了一次分红，每 10 份分红 1.8 元。截止到报告期末，华宝兴业量化对冲 A 单位净值 1.0098 元，复权单位净值 1.1901 元，报告期内累计收益率 3.57%；华宝兴业量化对冲 C 单位净值 1.0114 元，复权单位净值 1.1917 元，报告期内累计收益率 3.94%，同期业绩比较基准收益率为 1.50%，业绩比较基准为一年期银行定期存款利率（税后）。

#### 4.5 管理人对宏观经济、证券市场及行业走势的简要展望

2016 年 A 股主要指数全年收跌，在年初的大幅下跌之后缓慢震荡反弹。行业和风格的分化加剧，在供给侧改革、保险举牌、PPP 等政策的推动下，以建筑、煤炭、石化、钢铁为代表的周期股表现较强，而估值较高的 TMT 板块持续疲弱。市场成交逐渐低迷、波动率延续下降趋势，投资者的风险偏好和信心不断降温。

展望 2017 年，资本市场仍然存在诸多不确定性。从宏观层面来看，实体经济面临诸多问题，外需对增长拉动力减弱，民间投资和制造业投资乏力，经济改革和转型任重道远。从货币政策来看，美联储加息预期、外汇储备下降、人民币贬值压力等都预示着 2017 年货币难以继续宽松，政策趋于稳健中性。从市场来看，IPO 大概率延续较快的发行节奏，同时解禁减持的规模也处于相对高位，在存量资金博弈结构没有改变的前提下，市场势必承压。本基金将继续严格控制投资风险，避免过度的风格偏离和头寸暴露。在股票投资上更加注重个股选择，重点关注估值合理甚至低估、财务指标健康等有基本面支撑的优质公司。

股指期货方面，预计 2017 年将出现积极变化，股灾时的监管限制有望逐步放开，届时流动性和基差水平将出现明显改善，量化对冲产品可以恢复正常运作，在不确定性的市场下利用对冲策略获取稳健的回报。

#### 4.6 管理人内部有关本基金的监察稽核工作情况

公司自 2003 年 3 月成立以来始终注重合规性和业务风险控制。加强对基金运作的内部操作风

风险控制、保障基金份额持有人的利益始终是公司制定各项内部制度、流程的指导思想。公司监察稽核部门对公司遵守各项法规和管理制度及公司所管理的各基金履行合同义务的情况进行核查，发现问题及时提出改进建议并督促业务部门进行整改，同时定期向监管部门、公司管理层及上级公司出具相关报告。

本报告期内，基金管理人内部监察稽核主要工作如下：

（一）规范员工行为操守，加强职业道德教育和风险教育。公司通过对新员工集中组织岗前培训、签署《个人声明书》等形式，明确员工的行为准则，防范道德风险。并在具体工作中坚持加强法规培训，努力培养员工的风险意识、合法合规意识。

（二）完善公司制度体系。公司一方面坚持制度的刚性，不轻易改变、简化已确立的流程。要求从一般员工、部门经理到业务总监，每个人都必须清楚自己的权力和职责，承担相应责任。另一方面，伴随市场变革和产品创新，公司的业务和管理方式也发生着变化。在长期的业务实践中，公司借鉴和吸收海外股东、国内同行经验，在符合公司基本制度的前提下，根据业务的发展不时调整。允许各级员工在职责范围内设计和调整自己的业务流程，涉及其它部门或领域的，由相应级别的负责人在符合公司已有制度的基础上协调和批准。公司根据法律法规的变化、监管要求和业务情况不断调整和细化市场、营运、投资研究各方面的分工和业务规则，并根据内部控制委员会和监察稽核部门提出的意见、建议调整或改善了前、中、后台的业务流程。

（三）有重点地全面开展内部审计稽核工作。2016 年，监察稽核部门按计划对公司营运、投资、市场部门进行了业务审计、根据监管要求开展了涉及投资、销售等方面的专项自查；并与相关部门进行沟通，形成后续跟踪和业务上相互促进的良性循环，不断提高工作质量。

在今后的工作中，本基金管理人将继续坚持一贯的内部控制理念，完善内控制度，提高工作水平，努力防范和控制各种风险，保障基金份额持有人的合法权益。

#### 4.7 管理人对报告期内基金估值程序等事项的说明

基金管理人在报告期内对旗下基金估值过程中，公司内部参与估值流程的各方职责分工如下：

（一）、基金会计：根据《基金会计核算业务指引》对基金日常交易进行记账核算，并对基金投资品种进行估值。

（二）、量化投资部：对特殊品种或由于特殊原因导致投资品种不存在活跃市场的情况下，根据估值委员会对停牌股票或异常交易股票估值调整的方法（比如：指数收益法）进行估值，并在估值时兼顾考虑行业研究员提供的根据上市公司估值模型计算的结果所提出的建议或意见。

（三）、估值委员会：定期评价现行估值政策和程序，在发生了影响估值政策和程序的有效性及其适用性的情况后及时修订估值方法。基金在采用新投资策略或投资新品种时，评价现有估值政



策和程序的适用性。

（四）、必要时基金经理就估值模型及估值方法的确定提出建议和意见，但由估值委员会做最终决策。

上述参与估值流程的人员均具备估值业务所需的专业胜任能力，参与估值流程各方之间不存在重大利益冲突。

#### **4.8 管理人对报告期内基金利润分配情况的说明**

根据法律法规及基金合同的规定，本基金于 2016 年 12 月 9 日发布了分红公告，本次分红为 2016 年度的第 1 次分红。本基金向 2016 年 12 月 14 日在本基金注册登记机构登记在册的基金份额持有人按每 10 份基金份额派发红利 1.8000 元，量化对冲混合 A 级基金利润分配合计为人民币 104,464,542.23 元，其中现金形式发放总额为人民币 100,526,444.14 元，再投资形式发放总额为人民币 3,938,098.09 元；量化对冲混合 C 级基金利润分配合计为人民币 23,344,936.17 元，其中现金形式发放总额为人民币 21,845,699.41 元，再投资形式发放总额为人民币 1,499,236.76 元。

#### **4.9 报告期内管理人对本基金持有人数或基金资产净值预警情形的说明**

本报告期内，本基金不存在连续二十个工作日基金份额持有人低于二百人或基金资产净值低于五千万元的情形。

## **§ 5 托管人报告**

### **5.1 报告期内本基金托管人遵规守信情况声明**

本报告期内，中国银行股份有限公司（以下称“本托管人”）在对华宝兴业量化对冲策略混合型发起式证券投资基金（以下称“本基金”）的托管过程中，严格遵守《证券投资基金法》及其他有关法律法规、基金合同和托管协议的有关规定，不存在损害基金份额持有人利益的行为，完全尽职尽责地履行了应尽的义务。

### **5.2 托管人对报告期内本基金投资运作遵规守信、净值计算、利润分配等情况的说明**

本报告期内，本托管人根据《证券投资基金法》及其他有关法律法规、基金合同和托管协议的规定，对本基金管理人的投资运作进行了必要的监督，对基金资产净值的计算、基金份额申购赎回价格的计算以及基金费用开支等方面进行了认真地复核，未发现本基金管理人存在损害基金

份额持有人利益的行为。

### 5.3 托管人对本年度报告中财务信息等内容的真实、准确和完整发表意见

本报告中的财务指标、净值表现、收益分配情况、财务会计报告（注：财务会计报告中的“金融工具风险及管理”部分未在托管人复核范围内）、投资组合报告等数据真实、准确和完整。

## § 6 审计报告

普华永道中天会计师事务所为本基金出具了无保留意见的审计报告，投资者可通过年度报告正文查看审计报告全文。

## § 7 年度财务报表

### 7.1 资产负债表

会计主体：华宝兴业量化对冲策略混合型发起式证券投资基金

报告截止日：2016年12月31日

单位：人民币元

资产	附注号	本期末 2016年12月31日	上年度末 2015年12月31日
<b>资产：</b>			
银行存款		18,498,379.96	395,320,889.23
结算备付金		349,055,411.99	330,393,349.22
存出保证金		15,636,196.69	6,071,933.63
交易性金融资产		79,488,383.02	33,644,007.04
其中：股票投资		79,093,373.02	33,295,007.04
基金投资		-	-
债券投资		395,010.00	349,000.00
资产支持证券投资		-	-
贵金属投资		-	-
衍生金融资产		-	-
买入返售金融资产		190,000,000.00	186,700,000.00
应收证券清算款		-	1,375,059.13
应收利息		704,788.15	165,589.91
应收股利		-	-
应收申购款		271,371.52	341,064.73
递延所得税资产		-	-

其他资产		-	-
资产总计		653,654,531.33	954,011,892.89
<b>负债和所有者权益</b>	<b>附注号</b>	<b>本期末</b>	<b>上年度末</b>
		<b>2016年12月31日</b>	<b>2015年12月31日</b>
<b>负 债:</b>			
短期借款		-	-
交易性金融负债		-	-
衍生金融负债		-	-
卖出回购金融资产款		-	-
应付证券清算款		-	184,975,710.41
应付赎回款		1,143,010.71	1,639,598.91
应付管理人报酬		548,283.78	709,609.13
应付托管费		109,656.76	141,921.82
应付销售服务费		26,098.03	26,031.57
应付交易费用		449,723.14	802,690.79
应交税费		-	-
应付利息		-	-
应付利润		-	-
递延所得税负债		-	-
其他负债		500,785.36	324,026.69
负债合计		2,777,557.78	188,619,589.32
<b>所有者权益:</b>			
实收基金		644,300,954.26	666,194,993.13
未分配利润		6,576,019.29	99,197,310.44
所有者权益合计		650,876,973.55	765,392,303.57
负债和所有者权益总计		653,654,531.33	954,011,892.89

注：报告截止日 2016 年 12 月 31 日，基金份额总额 644,300,954.26 份。其中 A 类基金份额的份  
额总额为 491,891,166.05 份，份额净值 1.0098 元；C 类基金份额的份额总额为 152,409,788.21  
份，份额净值 1.0114 元。

## 7.2 利润表

会计主体：华宝兴业量化对冲策略混合型发起式证券投资基金

本报告期：2016 年 1 月 1 日至 2016 年 12 月 31 日

单位：人民币元

项 目	附注号	本期	上年度可比期间
		2016 年 1 月 1 日至 2016 年 12 月 31 日	2015 年 1 月 1 日至 2015 年 12 月 31 日
<b>一、收入</b>		36,369,120.07	34,514,118.63
1.利息收入		18,920,078.51	6,771,652.22
其中：存款利息收入		18,149,516.97	4,864,860.98
债券利息收入		2,317.33	53.55

资产支持证券利息收入		-	-
买入返售金融资产收入		768,244.21	1,906,737.69
其他利息收入		-	-
2.投资收益（损失以“-”填列）		14,203,567.15	81,204,380.84
其中：股票投资收益		16,030,488.82	118,518,982.20
基金投资收益		-	-
债券投资收益		1,526,485.16	-
资产支持证券投资收益		-	-
贵金属投资收益		-	-
衍生工具收益		-4,035,000.00	-38,599,442.11
股利收益		681,593.17	1,284,840.75
3.公允价值变动收益（损失以“-”号填列）		-1,278,284.72	-58,629,380.87
4.汇兑收益（损失以“-”号填列）		-	-
5.其他收入（损失以“-”号填列）		4,523,759.13	5,167,466.44
<b>减：二、费用</b>		10,172,293.71	9,448,636.45
1. 管理人报酬		7,606,673.46	5,252,155.24
2. 托管费		1,521,334.70	1,050,431.09
3. 销售服务费		315,415.43	301,179.22
4. 交易费用		354,255.92	2,496,432.55
5. 利息支出		-	-
其中：卖出回购金融资产支出		-	-
6. 其他费用		374,614.20	348,438.35
<b>三、利润总额（亏损总额以“-”号填列）</b>		26,196,826.36	25,065,482.18
减：所得税费用		-	-
<b>四、净利润（净亏损以“-”号填列）</b>		26,196,826.36	25,065,482.18

### 7.3 所有者权益（基金净值）变动表

会计主体：华宝兴业量化对冲策略混合型发起式证券投资基金

本报告期：2016 年 1 月 1 日至 2016 年 12 月 31 日

单位：人民币元

项目	本期 2016 年 1 月 1 日至 2016 年 12 月 31 日		
	实收基金	未分配利润	所有者权益合计
一、期初所有者权益（基	666,194,993.13	99,197,310.44	765,392,303.57

金净值)			
二、本期经营活动产生的基金净值变动数(本期利润)	-	26,196,826.36	26,196,826.36
三、本期基金份额交易产生的基金净值变动数(净值减少以“-”号填列)	-21,894,038.87	8,991,360.89	-12,902,677.98
其中：1. 基金申购款	1,411,269,643.83	218,984,050.59	1,630,253,694.42
2. 基金赎回款	-1,433,163,682.70	-209,992,689.70	-1,643,156,372.40
四、本期向基金份额持有人分配利润产生的基金净值变动(净值减少以“-”号填列)	-	-127,809,478.40	-127,809,478.40
五、期末所有者权益(基金净值)	644,300,954.26	6,576,019.29	650,876,973.55
项目	上年度可比期间 2015 年 1 月 1 日至 2015 年 12 月 31 日		
	实收基金	未分配利润	所有者权益合计
一、期初所有者权益(基金净值)	364,412,836.51	9,678,761.39	374,091,597.90
二、本期经营活动产生的基金净值变动数(本期利润)	-	25,065,482.18	25,065,482.18
三、本期基金份额交易产生的基金净值变动数(净值减少以“-”号填列)	301,782,156.62	64,453,066.87	366,235,223.49
其中：1. 基金申购款	1,477,697,943.74	201,920,342.30	1,679,618,286.04
2. 基金赎回款	-1,175,915,787.12	-137,467,275.43	-1,313,383,062.55
四、本期向基金份额持有人分配利润产生的基金净值变动(净值减少以“-”号填列)	-	-	-
五、期末所有者权益(基金净值)	666,194,993.13	99,197,310.44	765,392,303.57

报表附注为财务报表的组成部分。

本报告 7.1 至 7.4 财务报表由下列负责人签署：

\_\_\_\_\_  
黄小慧  
基金管理人负责人

\_\_\_\_\_  
向辉  
主管会计工作负责人

\_\_\_\_\_  
张幸骏  
会计机构负责人

## 7.4 报表附注

### 7.4.1 基金基本情况

华宝兴业量化对冲策略混合型发起式证券投资基金(以下简称“本基金”)经中国证券监督管理委员会(以下简称“中国证监会”)证监许可[2014]第 737 号《关于核准华宝兴业量化对冲策略混合型发起式证券投资基金募集的批复》核准,由华宝兴业基金管理有限公司依照《中华人民共和国证券投资基金法》和《华宝兴业量化对冲策略混合型发起式证券投资基金基金合同》负责公开募集。本基金为契约型开放式,存续期限不定,首次设立募集不包括认购资金利息共募集人民币 606,936,516.77 元,业经普华永道中天会计师事务所(特殊普通合伙)普华永道中天验字(2014)第 536 号验资报告予以验证。经向中国证监会备案,《华宝兴业量化对冲策略混合型发起式证券投资基金基金合同》于 2014 年 9 月 17 日生效,基金合同生效日的基金份额总额为 607,038,069.95 份基金份额(A 类基金份额 539,601,058.43 份, C 类基金份额 67,437,011.52 份),其中认购资金利息折合 101,553.18 份基金份额。本基金的基金管理人为华宝兴业基金管理有限公司,基金托管人为中国银行股份有限公司。

根据经批准的《华宝兴业量化对冲策略混合型发起式证券投资基金基金合同》和《华宝兴业量化对冲策略混合型发起式证券投资基金招募说明书》的规定,本基金根据认购费、申购费、销售服务费收取方式的不同,将基金份额分为不同的类别,即 A 类基金份额和 C 类基金份额。A 类基金份额在投资者认购/申购时收取认购/申购费,但不收取销售服务费; C 类基金份额不收取认购/申购费,而从本类别基金资产中计提销售服务费。A 类基金份额和 C 类基金份额分别设置代码,分别计算和公告基金份额净值和基金份额累计净值。

根据《中华人民共和国证券投资基金法》和《华宝兴业量化对冲策略混合型发起式证券投资基金基金合同》的有关规定,本基金的投资范围为具有良好流动性的金融工具,包括国内依法发行上市的股票(包含中小板、创业板及其他经中国证监会核准上市的股票)、债券、货币市场工具、权证、资产支持证券、股指期货以及法律法规或中国证监会允许基金投资的其他金融工具(但须符合中国证监会相关规定)。本基金权益类空头头寸的价值占本基金权益类多头头寸的价值的比例范围在 80%-120%之间。其中:权益类空头头寸的价值是指融券卖出的股票市值、卖出股指期货的合约价值及持有的其他可投资的权益类空头工具价值的合计值;权益类多头头寸的价值是指买入持有的股票市值、买入股指期货的合约价值及持有的其他可投资的权益类多头工具价值的合计值。每个交易日日终,持有的买入期货合约价值和有价证券市值之和,不得超过基金资产净值的 95%。其中:有价证券指股票、债券(不含到期日在一年以内的政府债券)、权证、资产支持证券、买入返售金融资产(不含质押式回购)等。在扣除股指期货合约需缴纳的交易保证金后,基金保留的现

金或到期日在一年以内的政府债券的比例合计不低于基金资产净值的 5%。本基金的业绩比较基准为：一年期银行定期存款利率(税后)。

本财务报表由本基金的基金管理人华宝兴业基金管理有限公司于 2017 年 3 月 24 日批准报出。

## 7.4.2 会计报表的编制基础

本基金的财务报表按照财政部于 2006 年 2 月 15 日及以后期间颁布的《企业会计准则—基本准则》、各项具体会计准则及相关规定(以下合称“企业会计准则”)、中国证监会颁布的《证券投资基金信息披露 XBRL 模板第 3 号<年度报告和半年度报告>》、中国证券投资基金业协会(以下简称“中国基金业协会”)颁布的《证券投资基金会计核算业务指引》、《华宝兴业量化对冲策略混合型发起式证券投资基金基金合同》和在财务报表附注 7.4.4 所列示的中国证监会、中国基金业协会发布的有关规定及允许的基金行业实务操作编制。

## 7.4.3 遵循企业会计准则及其他有关规定的声明

本基金 2016 年度财务报表符合企业会计准则的要求，真实、完整地反映了本基金 2016 年 12 月 31 日的财务状况以及 2016 年度的经营成果和基金净值变动情况等有关信息。

## 7.4.4 重要会计政策和会计估计

### 7.4.4.1 会计年度

本基金会计年度为公历 1 月 1 日起至 12 月 31 日止。

### 7.4.4.2 记账本位币

本基金的记账本位币为人民币。

### 7.4.4.3 金融资产和金融负债的分类

#### (1) 金融资产的分类

金融资产于初始确认时分类为：以公允价值计量且其变动计入当期损益的金融资产、应收款项、可供出售金融资产及持有至到期投资。金融资产的分类取决于本基金对金融资产的持有意图和持有能力。本基金现无金融资产分类为可供出售金融资产及持有至到期投资。

本基金目前以交易目的持有的股票投资、债券投资和衍生工具(主要为股指期货投资)分类为以公允价值计量且其变动计入当期损益的金融资产。除衍生工具所产生的金融资产在资产负债表以衍生金融资产列示外，以公允价值计量且其公允价值变动计入损益的金融资产在资产负债表中以交易性金融资产列示。

本基金持有的其他金融资产分类为应收款项，包括银行存款、买入返售金融资产和其他各类

应收款项等。应收款项是指在活跃市场中没有报价、回收金额固定或可确定的非衍生金融资产。

#### (2) 金融负债的分类

金融负债于初始确认时分类为：以公允价值计量且其变动计入当期损益的金融负债及其他金融负债。本基金目前暂无金融负债分类为以公允价值计量且其变动计入当期损益的金融负债。本基金持有的其他金融负债包括其他各类应付款项等。

#### 7.4.4.4 金融资产和金融负债的初始确认、后续计量和终止确认

金融资产或金融负债于本基金成为金融工具合同的一方时，按公允价值在资产负债表内确认。以公允价值计量且其变动计入当期损益的金融资产，取得时发生的相关交易费用计入当期损益；对于支付的价款中包含的债券起息日或上次除息日至购买日止的利息，单独确认为应收项目。应收款项和其他金融负债的相关交易费用计入初始确认金额。

对于以公允价值计量且其变动计入当期损益的金融资产，按照公允价值进行后续计量；对于应收款项和其他金融负债采用实际利率法，以摊余成本进行后续计量。

金融资产满足下列条件之一的，予以终止确认：(1) 收取该金融资产现金流量的合同权利终止；(2) 该金融资产已转移，且本基金将金融资产所有权上几乎所有的风险和报酬转移给转入方；或者(3) 该金融资产已转移，虽然本基金既没有转移也没有保留金融资产所有权上几乎所有的风险和报酬，但是放弃了对该金融资产控制。

金融资产终止确认时，其账面价值与收到的对价的差额，计入当期损益。

当金融负债的现时义务全部或部分已经解除时，终止确认该金融负债或义务已解除的部分。终止确认部分的账面价值与支付的对价之间的差额，计入当期损益。

#### 7.4.4.5 金融资产和金融负债的估值原则

本基金持有的股票投资、债券投资和衍生工具(主要为股指期货投资)按如下原则确定公允价值并进行估值：

(1) 存在活跃市场的金融工具按其估值日的市场交易价格确定公允价值；估值日无交易，但最近交易日后经济环境未发生重大变化且证券发行机构未发生影响证券价格的重大事件的，按最近交易日的市场交易价格确定公允价值。

(2) 存在活跃市场的金融工具，如估值日无交易且最近交易日后经济环境发生了重大变化，参考类似投资品种的现行市价及重大变化等因素，调整最近交易市价以确定公允价值。

(3) 当金融工具不存在活跃市场，采用市场参与者普遍认同且被以往市场实际交易价格验证具有可靠性的估值技术确定公允价值。估值技术包括参考熟悉情况并自愿交易的各方最近进行的市



场交易中使用的价格、参照实质上相同的其他金融工具的当前公允价值、现金流量折现法和期权定价模型等。采用估值技术时，尽可能最大程度使用市场参数，减少使用与本基金特定相关的参数。

#### 7.4.4.6 金融资产和金融负债的抵销

本基金持有的资产和承担的负债基本为金融资产和金融负债。当本基金 1) 具有抵销已确认金额的法定权利且该种法定权利现在是可执行的；且 2) 交易双方准备按净额结算时，金融资产与金融负债按抵销后的净额在资产负债表中列示。

#### 7.4.4.7 实收基金

实收基金为对外发行基金份额所募集的总金额在扣除损益平准金分摊部分后的余额。由于申购和赎回引起的实收基金变动分别于基金申购确认日及基金赎回确认日认列。上述申购和赎回分别包括基金转换所引起的转入基金的实收基金增加和转出基金的实收基金减少。

#### 7.4.4.8 损益平准金

损益平准金包括已实现平准金和未实现平准金。已实现平准金指在申购或赎回基金份额时，申购或赎回款项中包含的按累计未分配的已实现损益占基金净值比例计算的金额。未实现平准金指在申购或赎回基金份额时，申购或赎回款项中包含的按累计未实现损益占基金净值比例计算的金额。损益平准金于基金申购确认日或基金赎回确认日认列，并于期末全额转入未分配利润/(累计亏损)。

#### 7.4.4.9 收入/(损失)的确认和计量

股票投资在持有期间应取得的现金股利扣除由上市公司代扣代缴的个人所得税后的净额确认为投资收益。债券投资在持有期间应取得的按票面利率或者发行价计算的利息扣除在适用情况下由债券发行企业代扣代缴的个人所得税后的净额确认为利息收入。

以公允价值计量且其变动计入当期损益的金融资产在持有期间的公允价值变动确认为公允价值变动损益；于处置时，其处置价格与初始确认金额之间的差额确认为投资收益，其中包括从公允价值变动损益结转的公允价值累计变动额。

应收款项在持有期间确认的利息收入按实际利率法计算，实际利率法与直线法差异较小的则按直线法计算。

#### 7.4.4.10 费用的确认和计量

本基金的管理人报酬、托管费和销售服务费在费用涵盖期间按基金合同约定的费率和计算方

法逐日确认。

其他金融负债在持有期间确认的利息支出按实际利率法计算，实际利率法与直线法差异较小的则按直线法计算。

#### 7.4.4.11 基金的收益分配政策

本基金每一类别基金份额享有同等分配权。本基金收益以现金形式分配，但基金份额持有人可选择现金红利或将现金红利按分红除权日的基金份额净值自动转为基金份额进行再投资。若期末未分配利润中的未实现部分为正数，包括基金经营活动产生的未实现损益以及基金份额交易产生的未实现平准金等，则期末可供分配利润的金额为期末未分配利润中的已实现部分；若期末未分配利润的未实现部分为负数，则期末可供分配利润的金额为期末未分配利润，即已实现部分相抵未实现部分后的余额。

经宣告的拟分配基金收益于分红除权日从所有者权益转出。

#### 7.4.4.12 分部报告

本基金以内部组织结构、管理要求、内部报告制度为依据确定经营分部，以经营分部为基础确定报告分部并披露分部信息。经营分部是指本基金内同时满足下列条件的组成部分：（1）该组成部分能够在日常活动中产生收入、发生费用；（2）本基金的基金管理人能够定期评价该组成部分的经营成果，以决定向其配置资源、评价其业绩；（3）本基金能够取得该组成部分的财务状况、经营成果和现金流量等有关会计信息。如果两个或多个经营分部具有相似的经济特征，并且满足一定条件的，则合并为一个经营分部。

本基金目前以一个单一的经营分部运作，不需要披露分部信息。

#### 7.4.4.13 其他重要的会计政策和会计估计

根据本基金的估值原则和中国证监会允许的基金行业估值实务操作，本基金确定以下类别股票投资和债券投资的公允价值时采用的估值方法及其关键假设如下：

（1）对于证券交易所上市的股票和债券，若出现重大事项停牌或交易不活跃（包括涨跌停时的交易不活跃）等情况，本基金根据中国证监会公告[2008]38号《关于进一步规范证券投资基金估值业务的指导意见》，根据具体情况采用《关于发布中基协（AMAC）基金行业股票估值指数的通知》提供的指数收益法等估值技术进行估值。

（2）对于在锁定期内的非公开发行股票，根据中国证监会证监会会计字[2007]21号《关于证券投资基金执行〈企业会计准则〉估值业务及份额净值计价有关事项的通知》之附件《非公开发行有明确锁定期股票的公允价值的确定方法》，若在证券交易所挂牌的同一股票的市场交易收盘价低于

非公开发行股票初始投资成本，按估值日证券交易所挂牌的同一股票的市场交易收盘价估值；若在证券交易所挂牌的同一股票的市场交易收盘价高于非公开发行股票初始投资成本，按锁定期内已经过交易天数占锁定期内总交易天数的比例将两者之间差价的一部分确认为估值增值。

(3) 对于在证券交易所上市或挂牌转让的固定收益品种(资产支持证券和私募债券除外)，按照中证指数有限公司根据《中国证券投资基金业协会估值核算工作小组关于 2015 年 1 季度固定收益品种的估值处理标准》所独立提供的债券估值结果确定公允价值。

## 7.4.5 会计政策和会计估计变更以及差错更正的说明

### 7.4.5.1 会计政策变更的说明

本基金本报告期未发生会计政策变更。

### 7.4.5.2 会计估计变更的说明

本基金本报告期未发生会计估计变更。

### 7.4.5.3 差错更正的说明

本基金在本报告期间无须说明的会计差错更正。

## 7.4.6 税项

根据财政部、国家税务总局财税[2004]78号《财政部、国家税务总局关于证券投资基金税收政策的通知》、财税[2008]1号《关于企业所得税若干优惠政策的通知》、财税[2012]85号《关于实施上市公司股息红利差别化个人所得税政策有关问题的通知》、财税[2015]101号《关于上市公司股息红利差别化个人所得税政策有关问题的通知》、财税[2016]36号《关于全面推开营业税改征增值税试点的通知》、财税[2016]46号《关于进一步明确全面推开营改增试点金融业有关政策的通知》、财税[2016]70号《关于金融机构同业往来等增值税政策的补充通知》及其他相关财税法规和实务操作，主要税项列示如下：

(1) 于 2016 年 5 月 1 日前，以发行基金方式募集资金不属于营业税征收范围，不征收营业税。对证券投资基金管理人运用基金买卖股票、债券的差价收入免征营业税。自 2016 年 5 月 1 日起，金融业由缴纳营业税改为缴纳增值税。对证券投资基金管理人运用基金买卖股票、债券的转让收入免征增值税，对国债、地方政府债以及金融同业往来利息收入亦免征增值税。

(2) 对基金从证券市场中取得的收入，包括买卖股票、债券的差价收入，股票的股息、红利收入，债券的利息收入及其他收入，暂不征收企业所得税。

(3) 对基金取得的企业债券利息收入，应由发行债券的企业在向基金支付利息时代扣代缴 20% 的个人所得税。对基金从上市公司取得的股息红利所得，持股期限在 1 个月以内(含 1 个月)

的，其股息红利所得全额计入应纳税所得额；持股期限在 1 个月以上至 1 年（含 1 年）的，暂减按 50% 计入应纳税所得额；持股期限超过 1 年的，暂免征收个人所得税。对基金持有的上市公司限售股，解禁后取得的股息、红利收入，按照上述规定计算纳税，持股时间自解禁日起计算；解禁前取得的股息、红利收入继续暂减按 50% 计入应纳税所得额。上述所得统一适用 20% 的税率计征个人所得税。

(4) 基金卖出股票按 0.1% 的税率缴纳股票交易印花税，买入股票不征收股票交易印花税。

### 7.4.7 关联方关系

关联方名称	与本基金的关系
华宝兴业基金管理有限公司（“华宝兴业”）	基金管理人、注册登记机构、基金销售机构
中国银行股份有限公司（“中国银行”）	基金托管人、基金销售机构
华宝信托有限责任公司（“华宝信托”）	基金管理人的股东
领先资产管理有限公司 (Lyxor Asset Management S.A.)	基金管理人的股东
中国宝武钢铁集团有限公司（“宝武集团”）	华宝信托的最终控制人
华宝证券有限责任公司（“华宝证券”）	受宝武集团控制的公司
华宝投资有限公司（“华宝投资”）	受宝武集团控制的公司
宝钢集团财务有限责任公司（“宝钢财务”）	受宝武集团控制的公司

注：

- 1、下述关联交易均在正常业务范围内按一般商业条款订立。
- 2、宝武集团由原宝钢集团有限公司和武汉钢铁(集团)公司联合重组而成，于 2016 年 12 月 1 日正式成立。

### 7.4.8 本报告期及上年度可比期间的关联方交易

#### 7.4.8.1 通过关联方交易单元进行的交易

本基金本期及上年度可比期间无通过关联方交易单元进行的交易。

#### 7.4.8.2 关联方报酬

##### 7.4.8.2.1 基金管理费

单位：人民币元

项目	本期	上年度可比期间
	2016 年 1 月 1 日至 2016 年 12 月 31 日	2015 年 1 月 1 日至 2015 年 12 月 31 日

当期发生的基金应支付的管理费	7,606,673.46	5,252,155.24
其中：支付销售机构的客户维护费	551,330.39	983,467.67

注：支付基金管理人华宝兴业的基金管理人报酬按前一日基金资产净值 1.00%的年费率计提，逐日累计至每月月底，按月支付。其计算公式为：

日管理人报酬=前一日基金资产净值 X 1.00% / 当年天数。

#### 7.4.8.2.2 基金托管费

单位：人民币元

项目	本期	上年度可比期间
	2016年1月1日至2016年12月31日	2015年1月1日至2015年12月31日
当期发生的基金应支付的托管费	1,521,334.70	1,050,431.09

注：支付基金托管人中国银行的托管费按前一日基金资产净值 0.20%的年费率计提，逐日累计至每月月底，按月支付。其计算公式为：

日托管费=前一日基金资产净值 X 0.20% / 当年天数。

#### 7.4.8.2.3 销售服务费

单位：人民币元

获得销售服务费的各关联方名称	本期		
	2016年1月1日至2016年12月31日		
	当期发生的基金应支付的销售服务费		
	华宝兴业量化对冲混合 A	华宝兴业量化对冲混合 C	合计
华宝兴业	-	164,394.92	164,394.92
中国银行	-	40,854.22	40,854.22
华宝证券	-	-	-
合计	-	205,249.14	205,249.14
获得销售服务费的各关联方名称	上年度可比期间		
	2015年1月1日至2015年12月31日		
	当期发生的基金应支付的销售服务费		
	华宝兴业量化对冲混合 A	华宝兴业量化对冲混合 C	合计
中国银行	-	60,597.98	60,597.98
华宝兴业	-	56,796.08	56,796.08

华宝证券	-	8.25	8.25
合计	-	117,402.31	117,402.31

注：支付基金销售机构的销售服务费按 C 类基金份额前一日基金资产净值 0.4% 的年费率计提，逐日累计至每月月底，按月支付给华宝兴业，再由华宝兴业计算并支付给各基金销售机构。A 类基金份额不收取销售服务费。其计算公式为：

日销售服务费 = 前一日 C 类基金份额基金资产净值 X 0.40% / 当年天数。

### 7.4.8.3 与关联方进行银行间同业市场的债券(含回购)交易

本基金本报告期内及上年度可比期间未发生与关联方进行银行间同业市场的债券(含回购)交易。

### 7.4.8.4 各关联方投资本基金的情况

#### 7.4.8.4.1 报告期内基金管理人运用固有资金投资本基金的情况

份额单位：份

项目	本期 2016 年 1 月 1 日至 2016 年 12 月 31 日	
	华宝兴业量化对冲混合 A	华宝兴业量化对冲混合 C
期初持有的基金份额	11,486,278.15	2,779,178.89
期间申购/买入总份额	1,750,347.29	-
期间因拆分变动份额	-	-
减：期间赎回/卖出总份额	-	715,098.15
期末持有的基金份额	13,236,625.44	2,064,080.74
期末持有的基金份额 占基金总份额比例	2.69%	1.35%

项目	上年度可比期间 2015 年 1 月 1 日至 2015 年 12 月 31 日	
	华宝兴业量化对冲混合 A	华宝兴业量化对冲混合 C
期初持有的基金份额	11,349,000.00	250,000.00
期间申购/买入总份额	137,278.15	2,529,178.89
期间因拆分变动份额	-	-
减：期间赎回/卖出总份额	-	-
期末持有的基金份额	11,486,278.15	2,779,178.89
期末持有的基金份额 占基金总份额比例	1.90%	4.44%

注：基金管理人投资本基金适用的认(申)购/赎回费率按照本基金招募说明书的规定执行。

#### 7.4.8.4.2 报告期末除基金管理人之外的其他关联方投资本基金的情况

本基金本期末及上年度末无除基金管理人之外的其他关联方投资本基金的情况。

#### 7.4.8.5 由关联方保管的银行存款余额及当期产生的利息收入

单位：人民币元

关联方名称	本期 2016年1月1日至2016年12月31日		上年度可比期间 2015年1月1日至2015年12月31日	
	期末余额	当期利息收入	期末余额	当期利息收入
中国银行	18,498,379.96	849,580.62	195,320,889.23	398,728.03

注：本基金的活期银行存款和部分定期银行存款由基金托管人中国银行保管，按银行约定利率计息。

#### 7.4.8.6 本基金在承销期内参与关联方承销证券的情况

本基金本报告期及上年度可比较期均无在承销期内参与关联方承销证券的情况。

#### 7.4.8.7 其他关联交易事项的说明

本基金本报告期及上年度可比期间无须作说明的其他关联交易事项。

### 7.4.9 期末（2016年12月31日）本基金持有的流通受限证券

#### 7.4.9.1 因认购新发/增发证券而于期末持有的流通受限证券

金额单位：人民币元

7.4.12.1.1 受限证券类别：股票										
证券代码	证券名称	成功认购日	可流通日	流通受限类型	认购价格	期末估值单价	数量 (单位：股)	期末成本总额	期末估值总额	备注
601375	中原证券	2016年12月20日	2017年1月3日	新股流通受限	4.00	4.00	26,695	106,780.00	106,780.00	-
603877	太平鸟	2016年12月29日	2017年1月9日	新股流通受限	21.30	21.30	3,180	67,734.00	67,734.00	-
603228	景旺电子	2016年12月28日	2017年1月6日	新股流通受限	23.16	23.16	2,701	62,555.16	62,555.16	-
603689	皖天然气	2016年12月30日	2017年1月10日	新股流通受限	7.87	7.87	4,818	37,917.66	37,917.66	-
603035	常熟汽饰	2016年12月27日	2017年1月5日	新股流通受限	10.44	10.44	2,316	24,179.04	24,179.04	-
603266	天龙	2016年	2017年	新股流	14.63	14.63	1,562	22,852.06	22,852.06	-

	股份	12月30日	1月10日	通受限						
002840	华统股份	2016年12月29日	2017年1月10日	新股流通受限	6.55	6.55	1,814	11,881.70	11,881.70	-
002838	道恩股份	2016年12月28日	2017年1月6日	新股流通受限	15.28	15.28	681	10,405.68	10,405.68	-
603186	华正新材	2016年12月26日	2017年1月3日	新股流通受限	5.37	5.37	1,874	10,063.38	10,063.38	-
603032	德新交运	2016年12月27日	2017年1月5日	新股流通受限	5.81	5.81	1,628	9,458.68	9,458.68	-
300586	美联新材	2016年12月26日	2017年1月4日	新股流通受限	9.30	9.30	1,006	9,355.80	9,355.80	-
300591	万里马	2016年12月30日	2017年1月10日	新股流通受限	3.07	3.07	2,397	7,358.79	7,358.79	-

注：基金可使用以基金名义开设的股票账户，选择网上或者网下一种方式进行新股申购。其中基金作为一般法人或战略投资者认购的新股，根据基金与上市公司所签订申购协议的规定，在新股上市后的约定期限内不能自由转让；基金作为个人投资者参与网上认购获配的新股，从新股获配日至新股上市日之间不能自由转让。

#### 7.4.9.2 期末持有的暂时停牌等流通受限股票

金额单位：人民币元

股票代码	股票名称	停牌日期	停牌原因	期末估值单价	复牌日期	复牌开盘单价	数量（股）	期末成本总额	期末估值总额	备注
600485	信威集团	2016年12月26日	重大事项停牌	14.60	-	-	89,900	1,554,770.00	1,312,540.00	-
603986	兆易创新	2016年9月19日	重大资产重组	177.97	2017年3月13日	195.77	1,133	26,353.58	201,640.01	-

注：本基金截至 2016 年 12 月 31 日止持有以上因公布的重大事项可能产生重大影响而被暂时停牌的股票，该类股票将在所公布事项的重大影响消除后，经交易所批准复牌。



### 7.4.9.3 期末债券正回购交易中作为抵押的债券

#### 7.4.9.3.1 银行间市场债券正回购

本基金本报告期末无银行间市场债券正回购，因此没有在银行间市场债券正回购交易中作为抵押的债券。

#### 7.4.9.3.2 交易所市场债券正回购

本基金本报告期末无交易所市场债券正回购，因此没有在交易所市场债券正回购交易中作为抵押的债券。

### 7.4.10 有助于理解和分析会计报表需要说明的其他事项

#### (1) 公允价值

##### (a) 金融工具公允价值计量的方法

公允价值计量结果所属的层次，由对公允价值计量整体而言具有重要意义的输入值所属的最低层次决定：

第一层次：相同资产或负债在活跃市场上未经调整的报价。

第二层次：除第一层次输入值外相关资产或负债直接或间接可观察的输入值。

第三层次：相关资产或负债的不可观察输入值。

##### (b) 持续的以公允价值计量的金融工具

###### (i) 各层次金融工具公允价值

于 2016 年 12 月 31 日，本基金持有的以公允价值计量且其变动计入当期损益的金融资产中属于第一层次的余额为 77,198,651.06 元，属于第二层次的余额为 2,289,731.96 元，无属于第三层次的余额(2015 年 12 月 31 日：第一层次 29,440,997.04 元，属于第二层次的余额为 4,203,010.00 元，无属于第三层次的余额)。

###### (ii) 公允价值所属层次间的重大变动

对于证券交易所上市的股票和债券，若出现重大事项停牌、交易不活跃(包括涨跌停时的交易不活跃)、或属于非公开发行等情况，本基金不会于停牌日至交易恢复活跃日期间、交易不活跃期间及限售期间将相关股票和债券的公允价值列入第一层次；并根据估值调整中采用的不可观察输入值对于公允价值的影响程度，确定相关股票和债券公允价值应属第二层次还是第三层次。

###### (iii) 第三层次公允价值余额和本期变动金额

无。

##### (c) 非持续的以公允价值计量的金融工具

于 2016 年 12 月 31 日，本基金未持有非持续的以公允价值计量的金融资产(2015 年 12 月 31 日：同)。

(d)不以公允价值计量的金融工具

不以公允价值计量的金融资产和负债主要包括应收款项和其他金融负债，其账面价值与公允价值相差很小。

(2)除公允价值外，截至资产负债表日本基金无需要说明的其他重要事项。

## § 8 投资组合报告

### 8.1 期末基金资产组合情况

金额单位：人民币元

序号	项目	金额	占基金总资产的比例 (%)
1	权益投资	79,093,373.02	12.10
	其中：股票	79,093,373.02	12.10
2	固定收益投资	395,010.00	0.06
	其中：债券	395,010.00	0.06
	资产支持证券	-	-
3	贵金属投资	-	-
4	金融衍生品投资	-	-
5	买入返售金融资产	190,000,000.00	29.07
	其中：买断式回购的买入返售金融资产	-	-
6	银行存款和结算备付金合计	367,553,791.95	56.23
7	其他各项资产	16,612,356.36	2.54
8	合计	653,654,531.33	100.00

### 8.2 期末按行业分类的股票投资组合

#### 8.2.1 报告期末按行业分类的境内股票投资组合

金额单位：人民币元

代码	行业类别	公允价值	占基金资产净值比例 (%)
A	农、林、牧、渔业	602,952.00	0.09
B	采矿业	3,338,715.00	0.51
C	制造业	25,614,057.08	3.94
D	电力、热力、燃气及水生产和供应业	2,594,264.66	0.40

E	建筑业	3,529,178.23	0.54
F	批发和零售业	3,725,395.57	0.57
G	交通运输、仓储和邮政业	1,309,562.68	0.20
H	住宿和餐饮业	-	-
I	信息传输、软件和信息技术服务业	1,912,160.00	0.29
J	金融业	28,083,344.80	4.31
K	房地产业	4,792,403.00	0.74
L	租赁和商务服务业	2,013,720.00	0.31
M	科学研究和技术服务业	-	-
N	水利、环境和公共设施管理业	-	-
O	居民服务、修理和其他服务业	-	-
P	教育	-	-
Q	卫生和社会工作	-	-
R	文化、体育和娱乐业	1,577,620.00	0.24
S	综合	-	-
	合计	79,093,373.02	12.15

### 8.2.2 报告期末按行业分类的沪港通投资股票投资组合

本基金本报告期末未持有沪港通投资股票。

### 8.3 期末按公允价值占基金资产净值比例大小排序的前十名股票投资明细

金额单位：人民币元

序号	股票代码	股票名称	数量（股）	公允价值	占基金资产净值比例（%）
1	601318	中国平安	94,900	3,362,307.00	0.52
2	000625	长安汽车	185,400	2,769,876.00	0.43
3	000001	平安银行	266,400	2,424,240.00	0.37
4	601939	建设银行	445,100	2,421,344.00	0.37
5	600016	民生银行	266,500	2,419,820.00	0.37
6	601166	兴业银行	148,600	2,398,404.00	0.37
7	600000	浦发银行	145,480	2,358,230.80	0.36
8	600015	华夏银行	215,300	2,336,005.00	0.36
9	601211	国泰君安	122,200	2,271,698.00	0.35

10	000686	东北证券	181,300	2,240,868.00	0.34
----	--------	------	---------	--------------	------

注：投资者欲了解本报告期末基金投资的所有股票明细，应阅读登载于 [www.fsfund.com](http://www.fsfund.com) 的年度报告正文。

### 8.4 报告期内股票投资组合的重大变动

#### 8.4.1 累计买入金额超出期初基金资产净值 2%或前 20 名的股票明细

金额单位：人民币元

序号	股票代码	股票名称	本期累计买入金额	占期初基金资产净值比例（%）
1	000001	平安银行	5,286,050.00	0.69
2	601377	兴业证券	4,586,968.00	0.60
3	601318	中国平安	3,841,619.79	0.50
4	601899	紫金矿业	3,304,083.00	0.43
5	600000	浦发银行	3,154,698.70	0.41
6	600016	民生银行	2,691,027.20	0.35
7	000625	长安汽车	2,637,940.73	0.34
8	000686	东北证券	2,611,274.60	0.34
9	601166	兴业银行	2,610,848.00	0.34
10	601211	国泰君安	2,609,167.66	0.34
11	000776	广发证券	2,396,667.00	0.31
12	002736	国信证券	2,348,799.51	0.31
13	601939	建设银行	2,341,522.43	0.31
14	600015	华夏银行	2,310,739.00	0.30
15	601007	金陵饭店	1,924,223.17	0.25
16	601601	中国太保	1,793,779.00	0.23
17	600048	保利地产	1,792,332.00	0.23
18	600373	中文传媒	1,767,458.94	0.23
19	002146	荣盛发展	1,739,107.00	0.23
20	000069	华侨城 A	1,721,025.00	0.22

注：买入金额不包括相关交易费用。

#### 8.4.2 累计卖出金额超出期初基金资产净值 2%或前 20 名的股票明细

金额单位：人民币元

序号	股票代码	股票名称	本期累计卖出金额	占期初基金资产净值比例（%）
----	------	------	----------	----------------

1	601377	兴业证券	4,477,696.80	0.59
2	000001	平安银行	2,935,651.00	0.38
3	600519	贵州茅台	2,037,869.79	0.27
4	601899	紫金矿业	1,998,000.00	0.26
5	601007	金陵饭店	1,958,344.21	0.26
6	000069	华侨城 A	1,753,625.00	0.23
7	000728	国元证券	1,653,381.00	0.22
8	600036	招商银行	1,626,635.48	0.21
9	601098	中南传媒	1,581,875.77	0.21
10	601006	大秦铁路	1,570,446.00	0.21
11	601318	中国平安	1,537,108.00	0.20
12	600000	浦发银行	1,535,281.35	0.20
13	000166	申万宏源	1,493,088.00	0.20
14	300496	中科创达	1,471,408.00	0.19
15	002294	信立泰	1,454,123.39	0.19
16	601398	工商银行	1,445,106.95	0.19
17	000999	华润三九	1,417,964.80	0.19
18	000407	胜利股份	1,340,634.56	0.18
19	000002	万科 A	1,248,174.00	0.16
20	601229	上海银行	1,227,789.80	0.16

注：卖出金额不包括相关交易费用。

### 8.4.3 买入股票的成本总额及卖出股票的收入总额

单位：人民币元

买入股票成本（成交）总额	135,670,514.74
卖出股票收入（成交）总额	100,978,922.86

注：买入股票成本、卖出股票收入均不包括相关交易费用。

### 8.5 期末按债券品种分类的债券投资组合

金额单位：人民币元

序号	债券品种	公允价值	占基金资产净值比例（%）
1	国家债券	-	-
2	央行票据	-	-
3	金融债券	-	-
	其中：政策性金融债	-	-
4	企业债券	-	-
5	企业短期融资券	-	-
6	中期票据	-	-

7	可转债（可交换债）	395,010.00	0.06
8	同业存单	-	-
9	其他	-	-
10	合计	395,010.00	0.06

### 8.6 期末按公允价值占基金资产净值比例大小排序的前五名债券投资明细

金额单位：人民币元

序号	债券代码	债券名称	数量（张）	公允价值	占基金资产净值比例（%）
1	128013	洪涛转债	3,500	395,010.00	0.06

### 8.7 期末按公允价值占基金资产净值比例大小排序的前十名资产支持证券投资明细

本基金本报告期末未持有资产支持证券。

### 8.8 报告期末按公允价值占基金资产净值比例大小排序的前五名贵金属投资明细

本基金本报告期末未持有贵金属。

### 8.9 期末按公允价值占基金资产净值比例大小排序的前五名权证投资明细

本基金本报告期末未持有权证。

### 8.10 报告期末本基金投资的股指期货交易情况说明

#### 8.10.1 报告期末本基金投资的股指期货持仓和损益明细

代码	名称	持仓量（买/卖）	合约市值（元）	公允价值变动（元）	风险说明
IF1701	IF1701	-79	-78,020,400.00	2,847,540.00	-
公允价值变动总额合计（元）					2,847,540.00
股指期货投资本期收益（元）					-4,035,000.00
股指期货投资本期公允价值变动（元）					3,600,420.00

#### 8.10.2 本基金投资股指期货的投资政策

本基金主要运用股指期货合约进行套期保值操作，规避市场系统性风险。在完全套保的理念下，本基金根据股票多头组合的市值计算股指期货合约卖单量，并根据市场变化对股指期货合约卖单量进行动态跟踪并适时调整。同时，综合考虑定价关系、套利机会、流动性以及保证金要求等因素，在不同股指期货合约之间进行动态配置，并适时进行合约展期操作，以求提高组合收益和套期保值的效果。

本基金投资于股指期货，为特殊类型的混合型基金，主要采用追求绝对收益的市场中性策略，与股票市场表现的相关性较低。相对股票型基金和一般的混合型基金，其预期风险较小。本基金的投资符合既定的投资政策和投资目标。

## 8.11 报告期末本基金投资的国债期货交易情况说明

### 8.11.1 本期国债期货投资政策

本基金未投资国债期货。

### 8.11.2 报告期末本基金投资的国债期货持仓和损益明细

本基金未投资国债期货。

### 8.11.3 本期国债期货投资评价

本基金未投资国债期货。

## 8.12 投资组合报告附注

### 8.12.1

量化对冲混合基金截至 2016 年 12 月 31 日持仓前十名证券中的平安银行（000001）于 2016 年 12 月 2 日收到中国银行间市场交易商协会的通报批评和整改通知。因其作为主承销商，对青岛海湾集团有限公司未能按照相关自律规则的规定及时披露公司重大资产无偿划转相关事项，未能及时召开持有人会议，给予平安银行通报批评处分，责令平安银行立即纠正违规行为，并针对本次事件中暴露出的问题进行整改。

量化对冲混合基金截至 2016 年 12 月 31 日持仓前十名证券中的建设银行（601939）于 2016 年 5 月 11 日收到甘肃证监局整改通知。因建设银行甘肃省分行营业部在基金销售过程中存在基金从业人员资质不符合法规要求以及销售适用性方面不符合法规要求的问题，责令其在 2016 年 5 月 31 日前予以改正并提交书面报告，等待组织检查验收。

量化对冲混合基金截至 2016 年 12 月 31 日持仓前十名证券中的国泰君安（601211）于 2016 年 1 月 29 日收到全国中小企业股份转让系统公开谴责。因国泰君安以明显低于最近成交价的价格进行卖出申报，造成做市股票尾盘价格大幅波动，严重影响了多只股票的正常转让价格，扰乱了正常市场秩序，决定给予国泰君安证券股份有限公司公开谴责。

国泰君安（601211）于 2016 年 2 月 16 日收到中国证券监督管理委员会上海监管局《中国证券

监督管理委员会上海监管局行政监管措施事先告知书》（沪证监机构字[2016]22号）。因其场外市场部做市业务部门的绩效考核体系、内部管理与控制方面等存在重大缺陷，导致 2015 年 12 月 31 日做市股票发生一系列报价异常事件，造成恶劣的市场影响。决定限制其新增做市业务三个月，并责令其在规定时间内，每 3 个月对做市业务部门开展一次内部合规检查，并在每次检查后 10 个工作日内，向上海监管局书面报送合规检查报告。并于 2016 年 2 月 26 日，上海监管局《关于对国泰君安证券股份有限公司采取限制新增做市业务等监管措施的决定》（沪证监决[2016]15号）。

国泰君安（601211）于 2016 年 6 月 29 日收到中国证监会北京监管局警告。因其作为受托管理人，未能及时发现和制止违规的转借行为，违反了《公司债券发行与交易管理办法》第七条和第五十条第二款的规定，决定对公司采取出具警示函的行政监管措施。

国泰君安（601211）于 2016 年 7 月 26 日收到中国证券监督管理委员会上海监管局整改通知。因其作为国泰君安新利 6 号集合资产管理计划的资产管理人，投资决策和交易执行环节控制存在不足，发生相关异常交易。公司未能切实履行勤勉尽责的管理人义务，未能采取有效措施防范利益冲突，责令公司增加内部合规检查次数，并及时提交合规检查报告。

国泰君安（601211）于 2016 年 8 月 26 日收到中国证券监督管理委员会整改通知。因其内核机构履职的独立性存在缺陷，未在规定时间内完成并报送《持续督导现场检查工作报告》。并且在推荐企业进入全国中小企业股份转让系统挂牌过程中，对企业关键业务流程、购销情况的核查不充分。拟责令公司改正、增加内部合规检查次数并提交合规检查报告。

国泰君安（601211）于 2016 年 8 月 26 日收到中国证监会警告。因国泰君安在保荐金徽酒首发项目过程中，向中国证监会提交的会后事项承诺函中未如实说明发行人 2015 年利润分配情况，对发行人实施分红事项，未主动向我会履行告知义务，对国泰君安采取了出具警示函的行政监管措施。

本基金管理人通过对上述上市公司进行进一步了解和分析，认为上述处分不会对公司的投资价值构成实质性影响，因此本基金管理人对上述股票的投资判断未发生改变。

报告期内，本基金投资的前十名证券的其余七名证券的发行主体没有被监管部门立案调查或



在本报告编制日前一年内受到公开谴责、处罚的情况。

### 8.12.2

基金投资的前十名股票未超出基金合同规定的备选股票库。

### 8.12.3 期末其他各项资产构成

单位：人民币元

序号	名称	金额
1	存出保证金	15,636,196.69
2	应收证券清算款	-
3	应收股利	-
4	应收利息	704,788.15
5	应收申购款	271,371.52
6	其他应收款	-
7	待摊费用	-
8	其他	-
9	合计	16,612,356.36

### 8.12.4 期末持有的处于转股期的可转换债券明细

本基金本报告期末未持有处于转股期的可转换债券。

### 8.12.5 期末前十名股票中存在流通受限情况的说明

本基金本报告期末前十名股票中不存在流通受限情况。

## § 9 基金份额持有人信息

### 9.1 期末基金份额持有人户数及持有人结构

份额单位：份

份额级别	持有人户数(户)	户均持有的基金份额	持有人结构			
			机构投资者		个人投资者	
			持有份额	占总份额比例	持有份额	占总份额比例
华宝兴业量化对冲混合 A	1,693	290,544.10	432,495,620.72	87.93%	59,395,545.33	12.07%

华宝兴业量化对冲混合 C	24,999	6,096.64	119,735,027.74	78.56%	32,674,760.47	21.44%
合计	26,692	24,138.35	552,230,648.46	85.71%	92,070,305.80	14.29%

注：本表列示“占基金总份额比例”中，对下属分级基金，为占各自级别份额的比例；对合计数，为占期末基金份额总额的比例。

### 9.2 期末基金管理人的从业人员持有本基金的情况

项目	份额级别	持有份额总数（份）	占基金总份额比例
基金管理人所有从业人员持有本基金	华宝兴业量化对冲混合 A	1,582,269.64	0.3217%
	华宝兴业量化对冲混合 C	3,173,691.37	2.0823%
	合计	4,755,961.01	0.7382%

### 9.3 期末基金管理人的从业人员持有本开放式基金份额总量区间的情况

项目	份额级别	持有基金份额总量的数量区间（万份）
本公司高级管理人员、基金投资和研究部门负责人持有本开放式基金	华宝兴业量化对冲混合 A	50~100
	华宝兴业量化对冲混合 C	>100
	合计	>100
本基金基金经理持有本开放式基金	华宝兴业量化对冲混合 A	10~50
	华宝兴业量化对冲混合 C	50~100
	合计	>100

### 9.4 发起式基金发起资金持有份额情况

项目	持有份额总数	持有份额占基金总份额比例（%）	发起份额总数	发起份额占基金总份额比例（%）	发起份额承诺持有期限
基金管理人固有资金	15,300,706.18	2.37	9,800,000.00	1.52	不少于 3 年

基金管理人高级管理人员	3,436,727.62	0.53	100,000.00	0.02	不少于 3 年
基金经理等人员	1,148,586.33	0.18	100,000.00	0.02	不少于 3 年
基金管理人股东	-	-	-	-	-
其他	1,319,233.39	0.20	-	-	-
合计	21,205,253.52	3.29	10,000,000.00	1.55	-

注：1、本基金募集期间，本基金管理人运用自有资金、基金管理人高级管理人员及基金经理等人员使用自有资金作为发起资金总计 1,000 万元认购了本基金。发起资金认购的基金份额自基金合同生效之日起持有期不少于 3 年；

2、本基金管理人运用自有资金于 2014 年 9 月 12 日通过本公司直销柜台认购本基金作为发起资金的认购费用为 1,000 元；本基金管理人高级管理人员使用自有资金认购本基金作为发起资金的认购费率为 0.3%；本基金基金经理等人员使用自有资金认购本基金作为发起资金的认购费率为 0.6%。符合基金合同和招募说明书等法律文件的约定。

## § 10 开放式基金份额变动

单位：份

项目	华宝兴业量化对冲混合 A	华宝兴业量化对冲混合 C
基金合同生效日（2014 年 9 月 17 日）基金份额总额	539,601,058.43	67,437,011.52
本报告期期初基金份额总额	603,625,398.07	62,569,595.06
本报告期基金总申购份额	1,046,378,365.54	364,891,278.29
减:本报告期基金总赎回份额	1,158,112,597.56	275,051,085.14
本报告期基金拆分变动份额（份额减少以“-”填列）	-	-
本报告期末基金份额总额	491,891,166.05	152,409,788.21

注：总申购份额含红利再投资和转换入份额；总赎回份额含转换出份额。

## § 11 重大事件揭示

### 11.1 基金份额持有人大会决议

本报告期内本基金未召开基金份额持有人大会。

### 11.2 基金管理人、基金托管人的专门基金托管部门的重大人事变动

1、基金管理人的重大人事变动

本报告期内，基金管理人无重大人事变动。

## 2、 基金托管人的专门基金托管部门的重大人事变动

2016 年 12 月，郭德秋先生担任中国银行股份有限公司托管业务部总经理职务。上述人事变动已按相关规定备案、公告。

### 11.3 涉及基金管理人、基金财产、基金托管业务的诉讼

本报告期内无涉及基金管理人、基金财产和基金托管业务的诉讼事项。

### 11.4 基金投资策略的改变

本报告期内本基金的投资策略未发生变更。

### 11.5 为基金进行审计的会计师事务所情况

基金管理人为本基金聘任的会计师事务所在本报告期的审计报酬为 60,000 元人民币。目前该会计师事务所向本基金提供的审计服务持续期限为：本基金合同生效之日（2014 年 9 月 17 日）起至本报告期末。

### 11.6 管理人、托管人及其高级管理人员受稽查或处罚等情况

本报告期内，基金管理人、托管人及其高级管理人员未有受到稽查或处罚的情况。

### 11.7 基金租用证券公司交易单元的有关情况

#### 11.7.1 基金租用证券公司交易单元进行股票投资及佣金支付情况

金额单位：人民币元

券商名称	交易单元数量	股票交易		应支付该券商的佣金		备注
		成交金额	占当期股票成交总额的比例	佣金	占当期佣金总量的比例	
中泰证券	1	69,244,117.38	29.96%	64,487.57	30.22%	-
长江证券	1	51,492,637.83	22.28%	47,955.23	22.47%	-
光大证券	1	31,760,945.40	13.74%	28,943.93	13.56%	-
国金证券	2	21,706,379.06	9.39%	19,791.65	9.27%	-
海通证券	2	15,129,902.40	6.55%	13,787.88	6.46%	-
广发证券	2	12,769,013.44	5.53%	11,643.19	5.46%	-
国信证券	1	9,283,962.05	4.02%	8,646.11	4.05%	-

兴业证券	2	4,154,704.31	1.80%	3,829.38	1.79%	-
国海证券	2	3,266,238.01	1.41%	3,041.81	1.43%	-
浙商证券	2	2,823,387.75	1.22%	2,577.03	1.21%	-
华创证券	2	2,666,950.97	1.15%	2,430.46	1.14%	-
招商证券	1	2,488,603.41	1.08%	2,267.83	1.06%	-
中信建投	1	2,436,986.02	1.05%	2,269.56	1.06%	-
安信证券	1	947,758.60	0.41%	863.69	0.40%	-
国泰君安	1	647,901.37	0.28%	603.39	0.28%	-
申万宏源	1	275,488.31	0.12%	256.55	0.12%	-
中信金通	1	-	-	-	-	-
国联证券	1	-	-	-	-	-
西藏东方财富	1	-	-	-	-	-
中信证券	1	-	-	-	-	-
中金国际	2	-	-	-	-	-

注：1、基金管理人选择交易单元的标准和程序如下：

（1）选择标准：资质雄厚，信誉良好，注册资本不少于 5 亿元人民币；财务状况良好，各项财务指标显示公司经营状况稳定；经营行为规范，最近两年未因重大违规行为受到中国证监会和中国人民银行处罚；内部管理规范、严格，具备健全的内控制度，并能满足基金运作高度保密的要求；具备基金运作所需要的高效、安全的通讯条件，交易设施符合代理本基金进行证券交易的需要，并能为本基金提供全面的信息服务；研究实力较强，有固定的研究机构和专门的研究人员，能及时为本基金提供高质量的咨询服务，并能根据基金投资的特定要求，提供专门研究报告；适当的区域分散化。

（2）选择程序：（a）服务评价；（b）拟定备选交易单元；（c）签约。

2、报告期内券商交易单元变化情况，新增券商交易单元：海通证券、浙商证券、西藏东方财富。

### 11.7.2 基金租用证券公司交易单元进行其他证券投资的情况

金额单位：人民币元

券商名称	债券交易		债券回购交易		权证交易	
	成交金额	占当期债券成交总额的比例	成交金额	占当期债券回购成交总额的比例	成交金额	占当期权证成交总额的比例
中泰证券	4,778,301.90	53.08%	3,177,800,000.00	54.31%	-	-
长江证券	-	-	290,000,000.00	4.96%	-	-

光大证券	-	-	-	-	-
国金证券	-	-	954,500,000.00	16.31%	-
海通证券	-	-	-	-	-
广发证券	-	-	63,000,000.00	1.08%	-
国信证券	-	-	118,000,000.00	2.02%	-
兴业证券	427,798.80	4.75%	205,000,000.00	3.50%	-
国海证券	3,397,997.86	37.75%	486,000,000.00	8.31%	-
浙商证券	-	-	35,000,000.00	0.60%	-
华创证券	-	-	-	-	-
招商证券	-	-	-	-	-
中信建投	-	-	277,300,000.00	4.74%	-
安信证券	398,278.80	4.42%	-	-	-
国泰君安	-	-	88,000,000.00	1.50%	-
申万宏源	-	-	150,000,000.00	2.56%	-
中信金通	-	-	6,700,000.00	0.11%	-
国联证券	-	-	-	-	-
西藏东方财富	-	-	-	-	-
中信证券	-	-	-	-	-
中金国际	-	-	-	-	-

华宝兴业基金管理有限公司  
2017年3月28日