

**国联安通盈灵活配置混合型证券投资基金**  
**2016 年年度报告摘要**  
**2016 年 12 月 31 日**

基金管理人：国联安基金管理有限公司

基金托管人：海通证券股份有限公司

报告送出日期：二〇一七年三月二十八日

## §1 重要提示

基金管理人的董事会、董事保证本报告所载资料不存在虚假记载、误导性陈述或重大遗漏，并对其内容的真实性、准确性和完整性承担个别及连带的法律责任。本年度报告已经三分之二以上独立董事签字同意，并由董事长签发。

基金托管人海通证券股份有限公司根据本基金合同规定，于 2017 年 3 月 24 日复核了本报告中的财务指标、净值表现、利润分配情况、财务会计报告、投资组合报告等内容，保证复核内容不存在虚假记载、误导性陈述或者重大遗漏。

基金管理人承诺以诚实信用、勤勉尽责的原则管理和运用基金资产，但不保证基金一定盈利。

基金的过往业绩并不代表其未来表现。投资有风险，投资者在作出投资决策前应仔细阅读本基金的招募说明书及其更新。

本年度报告摘要摘自年度报告正文，投资者欲了解详细内容，应阅读年度报告正文。

本报告中的财务资料经审计，毕马威华振会计师事务所为本基金出具了无保留意见的审计报告，请投资者注意阅读。

本报告期自 2016 年 1 月 1 日起至 12 月 31 日止。

## §2 基金简介

### 2.1 基金基本情况

基金简称	国联安通盈混合	
基金主代码	000664	
交易代码	000664	
基金运作方式	契约型开放式	
基金合同生效日	2014 年 6 月 13 日	
基金管理人	国联安基金管理有限公司	
基金托管人	海通证券股份有限公司	
报告期末基金份额总额	885,014,941.32 份	
基金合同存续期	不定期	
下属分级基金的基金简称	国联安通盈混合 A	国联安通盈混合 C
下属分级基金的交易代码	000664	002485
报告期末下属分级基金的份额总额	543,401,800.44 份	341,613,140.88 份

### 2.2 基金产品说明

投资目标	本基金通过构建有效的投资组合, 在严格控制风险的前提下, 力求获得长期稳定的收益。
投资策略	<p>(1) 资产配置策略</p> <p>本基金是混合型基金, 根据宏观经济发展趋势、政策面因素、金融市场的利率变动和市场情绪, 综合运用定性和定量的方法, 对股票、债券和现金类资产的预期收益风险及相对投资价值进行评估, 确定基金资产在股票、债券及现金类资产等资产类别的分配比例。在有效控制投资风险的前提下, 形成大类资产的配置方案。</p> <p>(2) 股票投资策略</p>

在股票投资上本基金主要根据上市公司获利能力、资本成本、增长能力以及股价的估值水平来进行个股选择。同时，适度把握宏观经济情况进行资产配置。具体来说，本基金通过以下步骤进行股票选择：首先，通过 ROIC(Return On Invested Capital)指标来衡量公司的获利能力，通过 WACC(Weighted Average Cost of Capital)指标来衡量公司的资本成本；其次，将公司的获利能力和资本成本指标相结合，选择出创造价值的公司；最后，根据公司的成长能力和估值指标，选择股票，构建股票组合。

### （3）普通债券投资策略

在债券投资上，本基金将重点关注具有以下一项或者多项特征的债券：1) 信用等级高、流动性好；2) 资信状况良好、未来信用评级趋于稳定或有明显改善的企业发行的债券；3) 在剩余期限和信用等级等因素基本一致的前提下，运用收益率曲线模型或其他相关估值模型进行估值后，市场交易价格被低估的债券；4) 公司基本面良好，具备良好的成长空间与潜力，转股溢价率合理、有一定下行保护的可转债。

### （4）中小企业私募债券投资策略

中小企业私募债券本质上为公司债，只是发行主体扩展到未上市的中小型企业，扩大了基金进行债券投资的范围。由于中小企业私募债券发行主体为非上市中小企业，企业管理体制和治理结构弱于普通上市公司，信息披露情况相对滞后，对企业偿债能力的评估难度高于普通上市公司，且定向发行方式限制了合格投资者的数量，会导致一定的流动性风险。因此本基金中小企业私募债券的投资将重点关注信用风险和流动性风险。本基金将在严格控制信用风险的基础上，通过严密的投资决策流程、投资授权审批机制、集中交易制度等保障审慎投资于中小企业私募债券，并通过组合管理、分散化投资、合理谨慎地评估、预测和控制相关风险，实现投资收益的最大化。本基金依靠内部信用评级系统持续跟踪研究发债主体的经营状况、财务指标等情况，对其信用风险进行评估并作出及时反应。内部信用评级以深入的企业基本面分析为基础，结合定性和定量方法，注重对企业未来偿债能力的分析评估，对中小企业私募债券进行分类，以便准确地评估中小企业私募债券的信用风险程度，并及时跟踪其信用风险的变化。

本基金根据内部的信用分析方法对可选的中小企业私募债券品种进行筛

	<p>选过滤，重点分析发行主体的公司背景、竞争地位、治理结构、盈利能力、偿债能力、现金流水平等诸多因素，给予不同因素不同权重，采用数量化方法对主体所发行债券进行打分和投资价值评估，选择发行主体资质优良，估值合理且流通相对充分的品种进行适度投资。</p> <p>(5) 股指期货投资策略</p> <p>在股指期货投资上，本基金以避险保值和有效管理为目标，在控制风险的前提下，谨慎适当参与股指期货的投资。本基金在进行股指期货投资中，将分析股指期货的收益性、流动性及风险特征，主要选择流动性好、交易活跃的期货合约，通过研究现货和期货市场的发展趋势，运用定价模型对其进行合理估值，谨慎利用股指期货，调整投资组合的风险暴露，及时调整投资组合仓位，以降低组合风险、提高组合的运作效率。</p> <p>(6) 权证投资策略</p> <p>本基金将在严格控制风险的前提下，进行权证的投资。1)综合分析权证的包括执行价格、标的股票波动率、剩余期限等因素在内的定价因素，根据BS模型和溢价率对权证的合理价值做出判断，对价值被低估的权证进行投资；2)基于对权证标的股票未来走势的预期，充分利用权证的杆杆比率高的特点，对权证进行单边投资；3)基于权证价值对标的价格、波动率的敏感性以及价格未来走势等因素的判断，将权证、标的股票等金融工具合理配置进行结构性组合投资，或利用权证进行风险对冲。</p> <p>(7) 资产支持证券等品种投资策略</p> <p>资产支持证券包括资产抵押贷款支持证券（ABS）、住房抵押贷款支持证券（MBS）等，其定价受多种因素影响，包括市场利率、发行条款、支持资产的构成及质量、提前偿还率等。本基金将在基本面分析和债券市场宏观分析的基础上，结合蒙特卡洛模拟等数量化方法，对资产支持证券进行定价，评估其内在价值进行投资。对于监管机构允许基金投资的其他金融工具，本基金将在谨慎分析收益性、风险水平、流动性和金融工具自身特征的基础上进行稳健投资，以降低组合风险，实现基金资产的保值增值。</p>
<p>业绩比较基准</p>	<p>沪深 300 指数×50%+上证国债指数×50%。</p>
<p>风险收益特征</p>	<p>本基金属于主动式混合型证券投资基金，属于较高预期风险、较高预期收益的证券投资基金，通常预期风险与预期收益水平高于货币市场基金和债</p>

	券型基金，低于股票型基金。
--	---------------

### 2.3 基金管理人和基金托管人

项目		基金管理人	基金托管人
名称		国联安基金管理有限公司	海通证券股份有限公司
信息披露 负责人	姓名	陆康芸	朱稼翔
	联系电话	021-38992806	021-23219351
	电子邮箱	customer.service@gtja-allianz.com	zhujx@htsec.com
客户服务电话		021-38784766/4007000365	021-95533
传真		021-50151582	021-63410637

### 2.4 信息披露方式

登载基金年度报告摘要的管理人互联网网址	<a href="http://www.gtja-allianz.com">http://www.gtja-allianz.com</a>
基金年度报告备置地点	中国（上海）自由贸易试验区陆家嘴环路 1318 号 9 楼

## §3 主要财务指标、基金净值表现及利润分配情况

### 3.1 主要会计数据和财务指标

金额单位：人民币元

3.1.1 期间 数据和指 标	2016 年		2015 年		2014 年 6 月 13 日（基金合同生效日）至 2014 年 12 月 31 日	
	国联安通盈 混合 A	国联安通盈 混合 C	国联安通盈 混合 A	国联安通盈 混合 C	国联安通盈混 合 A	国联安通盈 混合 C
本期已实现收益	61,379,039.09	10,448,891.68	363,191,445.72	-	17,399,530.34	-
本期利	2,047,548.4	-227,950.76	420,497,942.1	-	30,932,337.60	-

润	3		0			
加权平均基金份额本期利润	0.0029	-0.0012	0.0967	-	0.0798	-
本期基金份额净值增长率	4.45%	4.30%	9.92%	-	9.50%	-
<b>3.1.2 期末数据和指标</b>	<b>2016 年末</b>		<b>2015 年末</b>		<b>2014 年末</b>	
	国联安通盈混合 A	国联安通盈混合 C	国联安通盈混合 A	国联安通盈混合 C	国联安通盈混合 A	国联安通盈混合 C
期末可供分配基金份额利润	0.1877	0.1893	0.0809	-	0.0535	-
期末基金资产净值	650,700,273.03	406,280,630.82	3,859,511,081.04	-	392,250,545.68	-
期末基金份额净值	1.197	1.189	1.146	-	1.095	-

注：1、本期已实现收益指基金本期利息收入、投资收益、其他收入（不含公允价值变动收益）扣除相关费用后的余额，本期利润为本期已实现收益加上本期公允价值变动收益，包含停牌股票按公允价值调整的影响；

2、上述基金业绩指标不包括持有人认购或交易基金的各项费用，例如，开放式基金的申购赎回费等，计入费用后实际收益要低于所列数字；

3、对期末可供分配利润，采用期末资产负债表中未分配利润与未分配利润中已实现部分的孰低数；

4、本基金基金合同于 2014 年 6 月 13 日生效。截至报告期末，本基金成立未满 3 年。

### 3.2 基金净值表现

#### 3.2.1 基金份额净值增长率及其与同期业绩比较基准收益率的比较

##### 1. 国联安通盈混合 A:

阶段	份额净值增长率①	份额净值增长率标准差②	业绩比较基准收益率③	业绩比较基准收益率标准差④	①-③	②-④
过去三个月	-0.08%	0.10%	0.92%	0.36%	-1.00%	-0.26%
过去六个月	0.76%	0.10%	3.22%	0.38%	-2.46%	-0.28%
过去一年	4.45%	0.16%	-3.64%	0.70%	8.09%	-0.54%
过去三年	-	-	-	-	-	-
过去五年	-	-	-	-	-	-
自基金合同生效起至今	25.72%	0.14%	35.37%	0.94%	-9.65%	-0.80%

注：1、国联安通盈灵活配置混合型证券投资基金于 2016 年 3 月 2 日起增加收取销售服务费的 C 类基金份额，并对本基金基金合同作相应修改，原有的基金份额在开放申购赎回后，全部转换为国联安通盈灵活配置混合 A 类份额；

2、上述基金业绩指标不包括持有人认购或交易基金的各项费用，计入费用后实际收益水平要低于所列数字。

##### 2. 国联安通盈混合 C:

阶段	份额净值增长率①	份额净值增长率标准差②	业绩比较基准收益率③	业绩比较基准收益率标准差④	①-③	②-④
过去三个月	-0.17%	0.09%	0.92%	0.36%	-1.09%	-0.27%
过去六个月	0.51%	0.10%	3.22%	0.38%	-2.71%	-0.28%
过去一年	-	-	-	-	-	-
过去三年	-	-	-	-	-	-
过去五年	-	-	-	-	-	-
自确认 C 类份额起至今	4.30%	0.16%	5.70%	0.45%	-1.40%	-0.29%

注：1、国联安通盈灵活配置混合型证券投资基金于 2016 年 3 月 2 日起增加收取销售服务费的 C 类基金份额，并对本基金基金合同作相应修改，原有的基金份额在开放申购赎回后，全部转换为国联安通盈灵活配置混合 A 类份额；

2、C 类收费模式的对应基金代码为 002485，自 2016 年 3 月 3 日起开始确认申购份额，因此，



国联安通盈灵活配置混合 C 类份额的业绩表现自 2016 年 3 月 3 日开始计算；

3、上述基金业绩指标不包括持有人认购或交易基金的各项费用，计入费用后实际收益水平要低于所列数字。

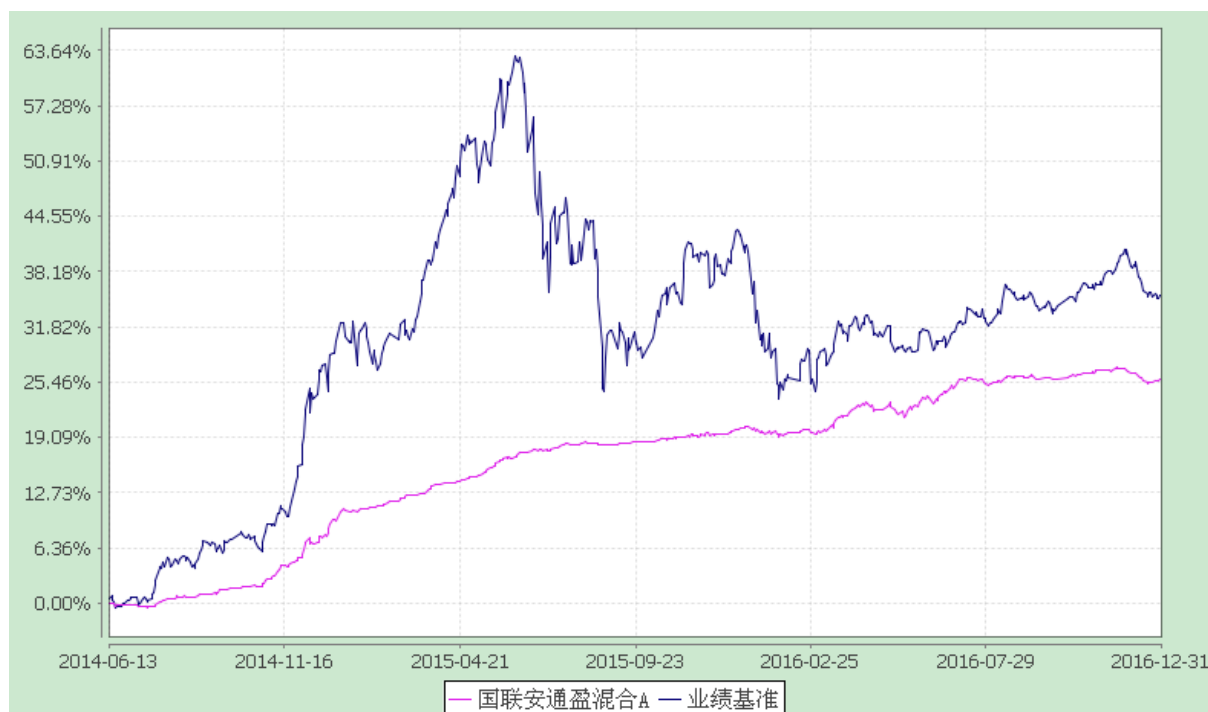
### 3.2.2 自基金合同生效以来基金份额累计净值增长率变动及其与同期业绩比较基准收益率变动的比较

#### 国联安通盈灵活配置混合型证券投资基金

自基金合同生效以来份额累计净值增长率与业绩比较基准收益率的历史走势对比图

(2014 年 6 月 13 日至 2016 年 12 月 31 日)

#### 1、国联安通盈混合 A



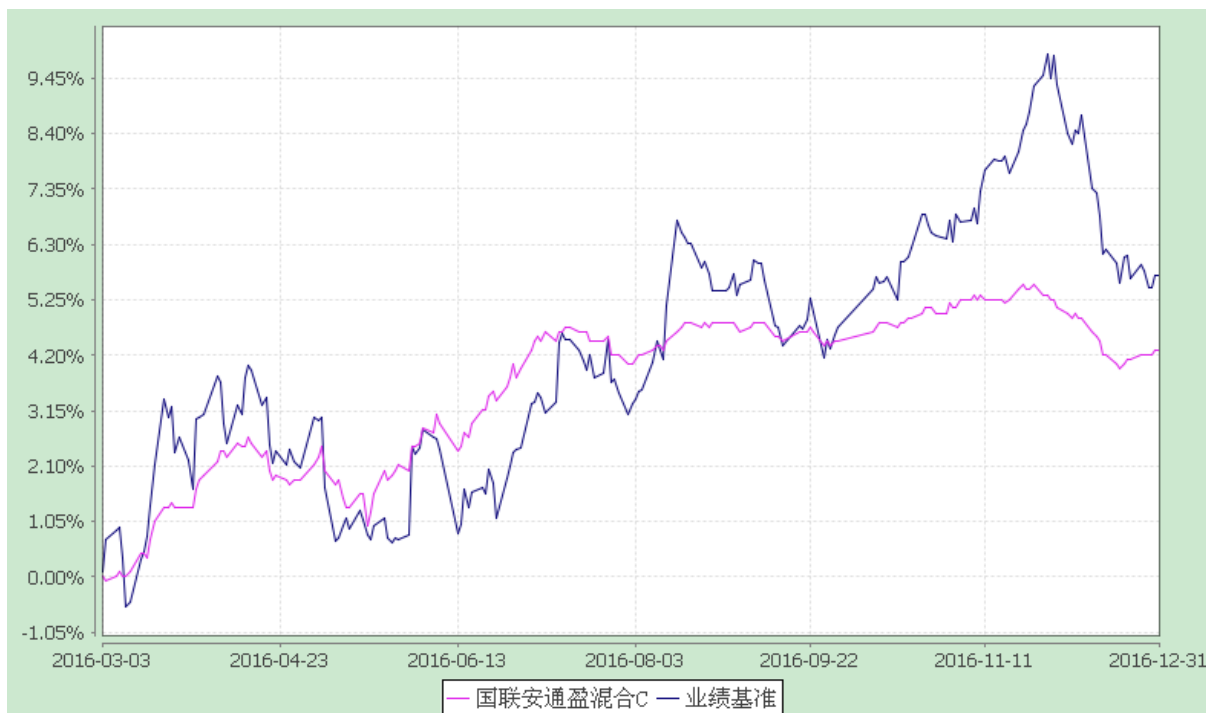
注：1、国联安通盈灵活配置混合型证券投资基金于 2016 年 3 月 2 日起增加收取销售服务费的 C 类基金份额，并对本基金基金合同作相应修改，原有的基金份额在开放申购赎回后，全部转换为国联安通盈灵活配置混合 A 类份额；

2、本基金业绩比较基准为：沪深 300 指数×50%+上证国债指数×50%；

3、本基金基金合同于 2014 年 6 月 13 日生效。本基金建仓期为自基金合同生效之日起的 6 个月，建仓期结束时各项资产配置符合合同约定；

4、上述基金业绩指标不包括持有人认购或交易基金的各项费用，计入费用后实际收益水平要低于所列数字。

#### 2、国联安通盈混合 C



注：1、国联安通盈灵活配置混合型证券投资基金于 2016 年 3 月 2 日起增加收取销售服务费的 C 类基金份额，并对本基金基金合同作相应修改，原有的基金份额在开放申购赎回后，全部转换为国联安通盈灵活配置混合 A 类份额；

2、C 类收费模式的对应基金代码为 002485，自 2016 年 3 月 3 日起开始确认申购份额，因此，国联安通盈灵活配置混合 C 类份额的业绩表现自 2016 年 3 月 3 日开始计算，其业绩比较基准收益率也自 2016 年 3 月 3 日开始计算；

3、本基金业绩比较基准为：沪深 300 指数×50%+上证国债指数×50%；

4、本基金基金合同于 2014 年 6 月 13 日生效。本基金建仓期为自基金合同生效之日起的 6 个月，建仓期结束时各项资产配置符合合同约定；

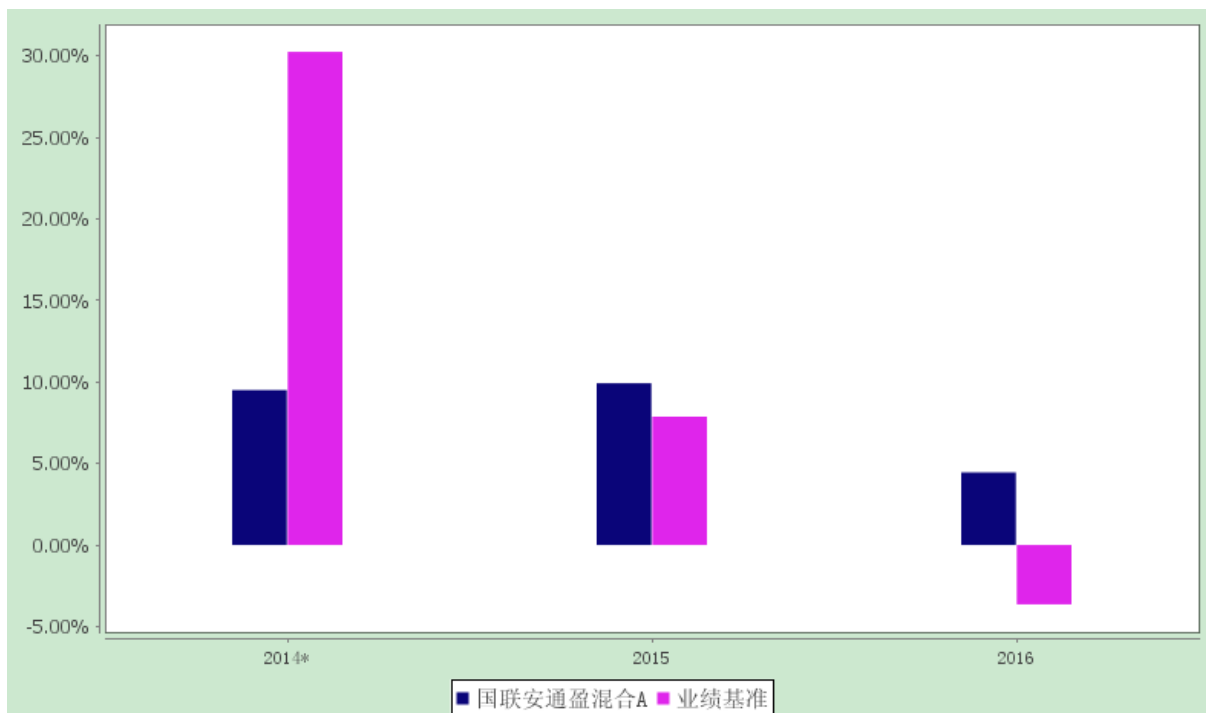
5、上述基金业绩指标不包括持有人认购或交易基金的各项费用，计入费用后实际收益水平要低于所列数字。

### 3.2.3 自基金合同生效以来基金每年净值增长率及其与同期业绩比较基准收益率的比较

国联安通盈灵活配置混合型证券投资基金

自基金合同生效以来净值增长率与业绩比较基准收益率的柱形对比图

#### 1、国联安通盈混合 A

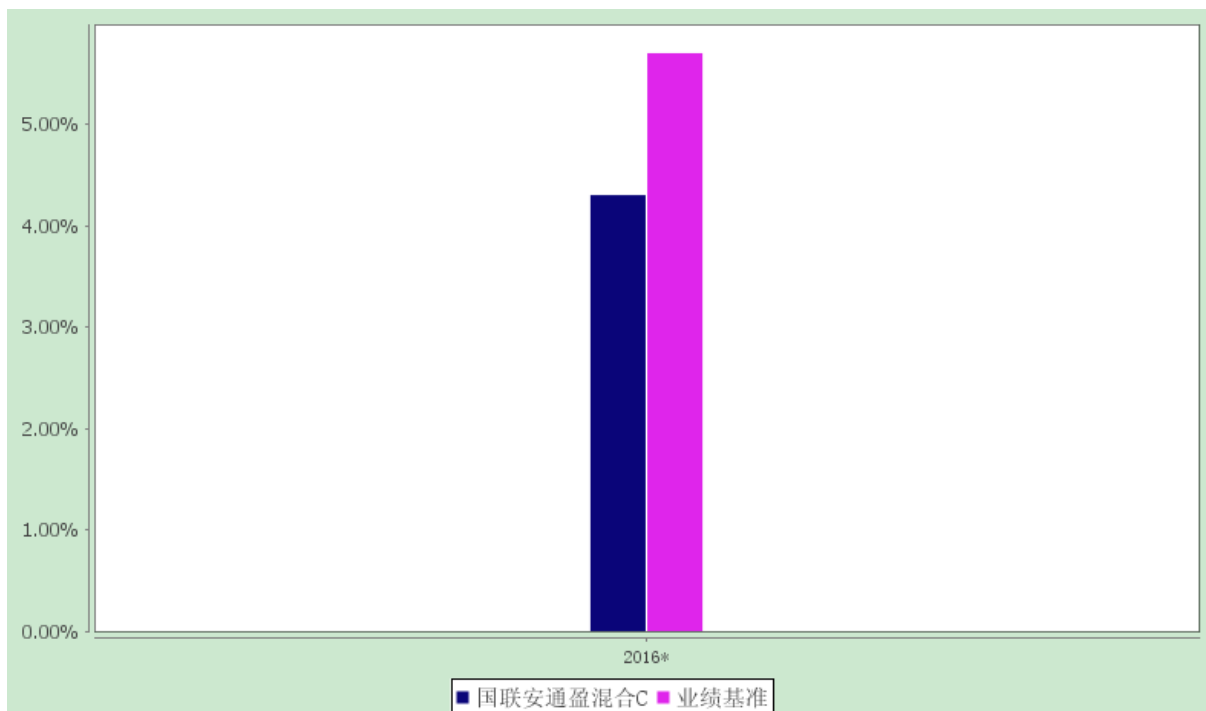


注：1、国联安通盈灵活配置混合型证券投资基金于 2016 年 3 月 2 日起增加收取销售服务费的 C 类基金份额，并对本基金基金合同作相应修改，原有的基金份额在开放申购赎回后，全部转换为国联安通盈灵活配置混合 A 类份额；

2、\*基金合同生效当年按实际存续期计算的净值增长率；

3、上述基金业绩指标不包括持有人认购或交易基金的各项费用，计入费用后实际收益水平要低于所列数字。

## 2、国联安通盈混合 C



注：1、国联安通盈灵活配置混合型证券投资基金于 2016 年 3 月 2 日起增加收取销售服务费的 C 类基金份额，并对本基金基金合同作相应修改，原有的基金份额在开放申购赎回后，全部转换为国联安通盈灵活配置混合 A 类份额；

2、C 类收费模式的对应基金代码为 002485，自 2016 年 3 月 3 日起开始确认申购份额，因此，国联安通盈灵活配置混合 C 类份额的业绩表现自 2016 年 3 月 3 日开始计算，其业绩比较基准收益率也自 2016 年 3 月 3 日开始计算；

3、\*确认 C 类份额当年按实际存续期计算的净值增长率；

4、上述基金业绩指标不包括持有人认购或交易基金的各项费用，计入费用后实际收益水平要低于所列数字。

### 3.3 过去三年基金的利润分配情况

#### 1、国联安通盈混合 A：

单位：人民币元

年度	每10份基金份额分红数	现金形式发放总额	再投资形式发放总额	年度利润分配合计	备注
2016	-	-	-	-	-
2015	0.530	113,259,096.76	3,377,499.71	116,636,596.47	-
2014	-	-	-	-	-
合计	0.530	113,259,096.76	3,377,499.71	116,636,596.47	-

注：本基金基金 A 类份额合同于 2014 年 6 月 13 日生效，截止报告期末，本基金成立未 3 年。

#### 2、国联安通盈混合 C：

单位：人民币元

年度	每10份基金份额分红数	现金形式发放总额	再投资形式发放总额	年度利润分配合计	备注
2016	-	-	-	-	-
合计	-	-	-	-	-

注：本基金基金 C 类份额于 2016 年 3 月 2 日生效，截止报告期末，本份额成立未满一年，因此无历史数据。

§4 管理人报告

4.1 基金管理人及基金经理情况

4.1.1 基金管理人及其管理基金的经验

国联安基金管理有限公司是中国第一家获准筹建的中外合资基金管理公司，其中方股东为国泰君安证券股份有限公司，是目前中国规模最大、经营范围最宽、机构分布最广的综合类证券公司之一；外方股东为德国安联集团，是全球顶级综合性金融集团之一。截至本报告期末，公司共管理三十七只开放式基金。国联安基金管理公司拥有国际化的基金管理团队，借鉴外方先进的公司治理和风险管理经验，结合本地投资研究与客户服务的成功实践，秉持“稳健、专业、卓越、信赖”的经营理念，力争成为中国基金业最佳基金管理公司之一。

4.1.2 基金经理（或基金经理小组）及基金经理助理的简介

姓名	职务	任本基金的基金经理（助理）期限		证券从业年限	说明
		任职日期	离任日期		
冯俊	本基金基金经理、兼任国联安双佳信用债券型证券投资基金（LOF）基金经理、国联安鑫安灵活配置混合型证券投资基金基金经理、国联安睿祺灵活配置混合型证券投资基金基金经理、国联安鑫富混合型证券投资基金基金经理、国联安添鑫灵活配置混合型证券投资基金基金经理、国联安德盛安心成长混合型证券投资	2015-11-27	-	15 年（自 2001 年起）	冯俊先生，复旦大学经济学博士。曾任上海证券有限责任公司研究、交易主管，光大保德信基金管理有限公司资产配置助理、宏观和债券研究员，长盛基金管理有限公司基金经理助理，泰信基金管理有限公司固定收益研究员、基金经理助理及基金经理。2008 年 10 月起加入国联安基金管理有限公司，现任债券组合管理部总监，2009 年 3 月至 2015 年 3 月任国联安德盛增利债券证券投资基金基金经理，2010 年 6 月至 2013 年 7 月兼任国联安信心增益债券型证券投资基金基金经理，2011 年 1 月至 2012 年 7 月兼任国联安货币市场证券投资基金基金经理，2013 年 7 月起任国联安双佳信用债券型证券投资基金（LOF）的基金经理。2014 年 12 月至 2016 年 6 月兼任国联安信心增长债券型证券投资基金的基金经理。2014 年 6 月起兼任国联安

	<p>资基金基金经理、国联安德盛增利债券证券投资基金基金经理、国联安鑫悦灵活配置混合型证券投资基金基金经理、国联安鑫禧灵活配置混合型证券投资基金基金经理、国联安安稳保本混合型证券投资基金基金经理、国联安鑫盈混合型证券投资基金基金经理、国联安睿智定期开放混合型证券投资基金基金经理、债券组合管理部总监</p>			<p>德盛安心成长混合型证券投资基金基金经理。2015 年 3 月起兼任国联安鑫安灵活配置混合型证券投资基金的基金经理。2015 年 4 月起兼任国联安睿祺灵活配置混合型证券投资基金基金经理。2015 年 5 月起兼任国联安鑫富混合型证券投资基金基金经理。2015 年 6 月起兼任国联安添鑫灵活配置混合型证券投资基金基金经理。2015 年 11 月起兼任国联安通盈灵活配置混合型证券投资基金基金经理、国联安德盛增利债券证券投资基金基金经理。2016 年 2 月起兼任国联安鑫悦灵活配置混合型证券投资基金、国联安鑫禧灵活配置混合型证券投资基金基金经理。2016 年 3 月起兼任国联安安稳保本混合型证券投资基金基金经理。2016 年 9 月起兼任国联安鑫盈混合型证券投资基金基金经理。2016 年 12 月起兼任国联安睿智定期开放混合型证券投资基金基金经理。</p>
<p>薛琳</p>	<p>本基金基金经理、兼任国联安添鑫灵活配置混合型证券投资基金基金经理、国联安鑫瑞混合型证券投资基金基金经理、国联安鑫悦灵活配置混合型证券投资基金基金经理、国联安鑫享灵活配置混合型证券投资基金基金经理、国联安睿智定期开放混合型证券投资基金基金经理</p>	<p>2016-10-21</p>	<p>-</p>	<p>10 年（自 2006 年起）</p> <p>薛琳女士，管理学学士。2006 年 3 月至 2006 年 12 月在上海红顶金融研究中心公司担任项目管理工作。2006 年 12 月至 2008 年 6 月在上海国利货币有限公司担任债券交易员。2008 年 6 月至 2010 年 6 月在上海长江养老保险股份有限公司担任债券交易员。自 2010 年 6 月起，加盟国联安基金管理有限公司，先后担任债券交易员、债券组合管理部基金经理助理职务。2012 年 7 月至 2016 年 1 月担任国联安货币市场证券投资基金基金经理。2012 年 12 月至 2015 年 11 月兼任国联安中债信用债指数增强型发起式证券投资基金基金经理。2015 年 6 月起兼任国联安鑫享灵活配置混合型证券投资基金基金经理。2016 年 3 月起兼任国联安鑫悦灵活配置混合型证</p>

					券投资基金基金经理。2016 年 9 月起兼任国联安鑫瑞混合型证券投资基金基金经理。2016 年 10 月起兼任国联安通盈灵活配置混合型证券投资基金基金经理。2016 年 11 月起兼任国联安添鑫灵活配置混合型证券投资基金基金经理。2016 年 12 月起兼任国联安睿智定期开放混合型证券投资基金基金经理。
林淦	本基金基金经理助理	2015-05-04	-	5 年（自 2011 年起）	-
薛琳	本基金基金经理助理	2015-01-22	2016-10-20	10 年（自 2006 年起）	-
李广瑜	本基金基金经理助理	2014-07-02	2016-02-22	7 年（自 2009 年起）	-

注：1、基金经理的任职日期和离职日期为公司对外公告之日；

2、证券从业年限的统计标准为证券行业的工作经历年限；

3、冯俊先生于 2017 年 1 月 19 日离任，不再担任本基金基金经理（2017 年 1 月 19 日公告）。

#### 4.2 管理人对报告期内本基金运作合规守信情况的说明

本报告期内，本基金管理人严格遵守《中华人民共和国证券投资基金法》、《国联安通盈灵活配置混合型证券投资基金基金合同》及其他相关法律法规、法律文件的规定，本着诚实信用、勤勉尽责的原则管理和运用基金财产，在严格控制风险的前提下，为基金份额持有人谋求最大利益。本基金运作管理符合有关法律法规和基金合同的规定和约定，无损害基金份额持有人利益的行为。

#### 4.3 管理人对报告期内公平交易情况的专项说明

##### 4.3.1 公平交易制度和控制方法

本基金管理人遵照相应法律法规和内部规章，制定并完善了《国联安基金管理有限公司公平交易制度》（以下简称“公平交易制度”），用以规范包括投资授权、研究分析、投资决策、交易执行以及投资管理过程中涉及的实施效果与业绩评估等投资管理活动相关的各个环节。

本基金管理人建立了健全的投资授权制度，分别明确投资决策委员会、投资总监、投资组合经理等各投资决策主体的职责和权限划分，投资组合经理在授权范围内自主决策，超过投资权限的操作需要经过严格的审批程序。本基金管理人建立了统一的研究平台，不同投资组合可共享研究资源。本基金管理人建立了严格的投资组合投资信息的管理及保密制度，通过投资交易管理系统的权限设置确保不同投资组合经理之间的持仓和交易等重大非公开投资信息均做到相互隔离。本基金管理人

建立集中交易室实行集中交易制度，投资交易指令统一通过交易室下达，严格遵守公平交易原则，启用交易系统中的公平交易模块，按照时间优先、价格优先、比例分配的原则执行指令；对于部分债券一级市场申购、非公开发行股票申购等以公司名义进行的交易，各投资组合经理根据投资需要独立申报价格和数量，交易室根据事前申报的满足价格条件的数量进行比例分配；对于银行间交易、固定收益平台、交易所大宗交易等非集中竞价交易，以投资组合的名义向银行间市场或交易对手询价、成交确认，确保上述非集中竞价交易与投资组合一一对应，并保证各投资组合获得公平的交易机会。风险管理部定期对成交的银行间、固定收益平台和大宗平台的交易进行交易价格的核对。

#### 4.3.2 公平交易制度的执行情况

本报告期内，本基金管理人严格执行公平交易制度的规定，公平对待不同投资组合，确保各投资组合在获得投资信息、投资建议和投资决策等方面均享有平等机会；在交易环节严格按照时间优先、价格优先的原则执行指令；如遇指令价位相同或指令价位不同但市场条件都满足时，及时执行交易系统中的公平交易模块；采用公平交易分析系统对不同投资组合的交易价差进行定期分析；对投资流程独立稽核等。

本基金管理人每季度和每年度对所有投资组合进行同向交易价差分析、反向及异常交易分析。本基金管理人对不同投资组合同日反向交易进行严格的控制，对不同投资组合邻近交易日的反向交易从交易量、交易价格、交易金额等方面进行分析，未发现异常交易。

本报告期内，公司旗下所有投资组合参与的交易所公开竞价同日反向交易成交较少的单边交易量超过该证券当日成交量 5%的交易次数为 1 次，成交较少的投资组合是指数基金，该基金根据指数公司公布的指数成份股以及权重进行被动化投资。

本基金管理人对本报告期内不同时间窗下（日内、3 日内、5 日内）的不同投资组合同向交易的交易价差进行了分析，执行了 95%置信区间、假设溢价率为 0 的 T 分布检验，同时进一步对不同投资组合同向交易的交易占优比情况以及潜在的价差金额对投资组合的贡献进行分析，未发现明显异常。

公平交易制度总体执行情况良好。

#### 4.3.3 异常交易行为的专项说明

本报告期内未发现存在可能导致不公平交易和利益输送的无法解释的异常交易行为。

### 4.4 管理人对报告期内基金的投资策略和业绩表现的说明

#### 4.4.1 报告期内基金投资策略和运作分析



本基金在 2016 年度表现优良。新股申购中，本基金新股定价能力具有核心优势，保证了本基金最大化的参与每一批新股报价，因此获配金额在所有新股基金中排名前列。组合中债券部分提供了稳定收益，同时保证了打新期间的流动性、安全性。股票方面也有良好的增强效果。总体来说，本基金和同业主流产品相比处于领先地位。

#### 4.4.2 报告期内基金的业绩表现

本报告期内，国联安通盈混合 A 的份额净值增长率为 4.45%，同期业绩比较基准收益率为-3.64%；国联安通盈混合 C 自 2016 年 3 月 3 日起开始确认申购份额，自确认 C 类份额起至本报告期期末，国联安通盈混合 C 的份额净值增长率为 4.30%，同期业绩比较基准收益率为 5.70%。

#### 4.5 管理人对宏观经济、证券市场及行业走势的简要展望

2017 年央行货币政策将大概率偏紧，债市方面预计仍将调整，但调整过程中仍有机会，股市方面也是以结构性机会为主。目前看来经济阶段性企稳，下行压力不大，而国内通胀上行、资产价格高企，又面临外部美联储加息压力，中央经济工作会议政策从稳增长转向防风险和促改革。为了应对上述问题，本基金预计央行将继续逐步退出货币宽松的政策。春节前央行上调了 MLF 半年期及一年期利率，春节假期后的第一个工作日，央行再次全面上调逆回购和 SLF 利率，释放出货币政策退出宽松的信号。

#### 4.6 管理人对报告期内基金估值程序等事项的说明

公司内部建立估值工作小组对证券估值负责。估值工作小组由公司基金事务部、投资组合管理部、交易部、监察稽核部、风险管理部、数量策略部、研究部部门经理组成，并根据业务分工履行相应的职责，所有成员都具备丰富的专业能力和估值经验，参与估值流程各方不存在重大利益冲突。基金经理不直接参与估值决策，估值决策由估值工作小组成员 1/2 以上多数票通过，数量策略部、研究部、投资组合管理部对估值决策必须达成一致，估值决策由公司总经理签署后生效。对于估值政策，公司和基金托管银行有充分沟通，积极商讨达成一致意见；对于估值结果，公司和基金托管银行有详细的核对流程，达成一致意见后才能对外披露。会计师事务所认可公司基金估值的政策和流程的适当性与合理性。

#### 4.7 管理人对报告期内基金利润分配情况的说明

根据法律法规的规定和本基金基金合同的约定，以及本基金实际运作情况，本基金本报告期末不进行利润分配，符合本基金基金合同的相关规定。

#### 4.8 报告期内管理人对本基金持有人数或基金资产净值预警情形的说明

无。

### §5 托管人报告

#### 5.1 报告期内本基金托管人遵规守信情况声明

本报告期内，本基金托管人在对国联安通盈灵活配置混合型证券投资基金的托管过程中，严格遵守《证券投资基金法》及其他法律法规和基金合同的有关规定，不存在任何损害基金份额持有人利益的行为，完全尽职尽责地履行了基金托管人应尽的义务。

#### 5.2 托管人对报告期内本基金投资运作遵规守信、净值计算、利润分配等情况的说明

本报告期内，国联安通盈灵活配置混合型证券投资基金的管理人--国联安基金管理有限公司在国联安通盈灵活配置混合型证券投资基金的投资运作、基金资产净值计算、基金份额申购赎回价格计算、基金费用开支等问题上，不存在任何损害基金份额持有人利益的行为，在各重要方面的运作严格按照基金合同的规定进行。本报告期内，国联安通盈灵活配置混合型证券投资基金未进行利润分配。

#### 5.3 托管人对本年度报告中财务信息等内容的真实、准确和完整发表意见

本托管人依法对国联安基金管理有限公司编制和披露的国联安通盈灵活配置混合型证券投资基金 2016 年年度报告中财务指标、净值表现、利润分配情况、财务会计报告、投资组合报告等内容进行了核查，以上内容真实、准确和完整。

### §6 审计报告

本报告期的基金财务会计报告经毕马威华振会计师事务所审计，注册会计师 王国蓓 张楠签字出具了毕马威华振审字第 1700453 号标准无保留意见的审计报告。投资者可通过年度报告正文查看审计报告全文。

### §7 年度财务报表

#### 7.1 资产负债表

会计主体：国联安通盈灵活配置混合型证券投资基金

报告截止日：2016 年 12 月 31 日

单位：人民币元

资产	本期末 2016 年 12 月 31 日	上年度末 2015 年 12 月 31 日
资产：	-	-
银行存款	19,452,448.52	31,673,894.27
结算备付金	1,816,838.32	5,621,826.47
存出保证金	121,649.40	302,262.48
交易性金融资产	1,027,127,813.33	4,386,674,433.76
其中：股票投资	75,835,918.23	177,991,675.43
基金投资	-	-
债券投资	951,291,895.10	4,208,682,758.33
资产支持证券投资	-	-
贵金属投资	-	-
衍生金融资产	-	-
买入返售金融资产	-	-
应收证券清算款	-	330,807,539.58
应收利息	11,092,896.39	68,049,372.91
应收股利	-	-
应收申购款	4,371.63	-
递延所得税资产	-	-
其他资产	-	-
<b>资产总计</b>	<b>1,059,616,017.59</b>	<b>4,823,129,329.47</b>
	本期末	上年度末
<b>负债和所有者权益</b>	<b>2016 年 12 月 31 日</b>	<b>2015 年 12 月 31 日</b>
负债：	-	-
短期借款	-	-
交易性金融负债	-	-
衍生金融负债	-	-
卖出回购金融资产款	-	958,998,701.50

应付证券清算款	-	-
应付赎回款	758,650.36	128,116.80
应付管理人报酬	845,696.75	3,170,953.10
应付托管费	140,949.45	528,492.18
应付销售服务费	193,533.88	-
应付交易费用	76,386.76	136,408.01
应交税费	239,896.54	239,896.54
应付利息	-	95,039.16
应付利润	-	-
递延所得税负债	-	-
其他负债	380,000.00	320,641.14
<b>负债合计</b>	<b>2,635,113.74</b>	<b>963,618,248.43</b>
<b>所有者权益：</b>	<b>-</b>	<b>-</b>
实收基金	885,014,941.32	3,367,380,057.92
未分配利润	171,965,962.53	492,131,023.12
<b>所有者权益合计</b>	<b>1,056,980,903.85</b>	<b>3,859,511,081.04</b>
<b>负债和所有者权益总计</b>	<b>1,059,616,017.59</b>	<b>4,823,129,329.47</b>

注：报告截止日 2016 年 12 月 31 日，基金份额净值 1.194 元，基金份额总额 885,014,941.32 份。

## 7.2 利润表

会计主体：国联安通盈灵活配置混合型证券投资基金

本报告期：2016 年 1 月 1 日至 2016 年 12 月 31 日

单位：人民币元

项目	本期	上年度可比期间
	2016 年 1 月 1 日至 2016 年 12 月 31 日	2015 年 1 月 1 日至 2015 年 12 月 31 日
<b>一、收入</b>	<b>19,314,412.13</b>	<b>501,644,335.65</b>
1.利息收入	42,235,570.64	160,904,437.70
其中：存款利息收入	1,603,752.15	30,820,230.46
债券利息收入	40,239,080.04	117,235,815.66

资产支持证券利息收入	-	-
买入返售金融资产收入	392,738.45	12,848,391.58
其他利息收入	-	-
2.投资收益（损失以“-”填列）	42,273,953.25	271,726,530.88
其中：股票投资收益	29,111,874.57	237,025,326.79
基金投资收益	-	-
债券投资收益	12,794,245.90	34,381,773.46
资产支持证券投资收益	-	-
贵金属投资收益	-	-
衍生工具收益	-	-
股利收益	367,832.78	319,430.63
3.公允价值变动收益（损失以“-”号填列）	-70,008,333.10	57,306,496.38
4.汇兑收益（损失以“-”号填列）	-	-
5.其他收入（损失以“-”号填列）	4,813,221.34	11,706,870.69
<b>减：二、费用</b>	<b>17,494,814.46</b>	<b>81,146,393.55</b>
1. 管理人报酬	9,350,633.60	53,552,145.57
2. 托管费	1,558,438.96	7,165,122.52
3. 销售服务费	962,748.95	-
4. 交易费用	586,025.37	932,979.54
5. 利息支出	4,606,124.54	19,112,773.21
其中：卖出回购金融资产支出	4,606,124.54	19,112,773.21
6. 其他费用	430,843.04	383,372.71
<b>三、利润总额（亏损总额以“-”号填列）</b>	<b>1,819,597.67</b>	<b>420,497,942.10</b>
减：所得税费用	-	-
<b>四、净利润（净亏损以“-”号填列）</b>	<b>1,819,597.67</b>	<b>420,497,942.10</b>

### 7.3 所有者权益（基金净值）变动表

会计主体：国联安通盈灵活配置混合型证券投资基金

本报告期：2016 年 1 月 1 日至 2016 年 12 月 31 日

单位：人民币元

项目	本期 2016 年 1 月 1 日至 2016 年 12 月 31 日		
	实收基金	未分配利润	所有者权益合计
一、期初所有者权益（基金净值）	3,367,380,057.92	492,131,023.12	3,859,511,081.04
二、本期经营活动产生的基金净值变动数（本期利润）	-	1,819,597.67	1,819,597.67
三、本期基金份额交易产生的基金净值变动数（净值减少以“-”号填列）	-2,482,365,116.60	-321,984,658.26	-2,804,349,774.86
其中：1.基金申购款	1,077,999,756.09	198,138,780.85	1,276,138,536.94
2.基金赎回款	-3,560,364,872.69	-520,123,439.11	-4,080,488,311.80
四、本期向基金份额持有人分配利润产生的基金净值变动（净值减少以“-”号填列）	-	-	-
五、期末所有者权益（基金净值）	885,014,941.32	171,965,962.53	1,056,980,903.85
项目	上年度可比期间 2015 年 1 月 1 日至 2015 年 12 月 31 日		
	实收基金	未分配利润	所有者权益合计
一、期初所有者权益（基金净值）	358,136,515.93	34,114,029.75	392,250,545.68
二、本期经营活动产生的基金净值变动数（本期利润）	-	420,497,942.10	420,497,942.10
三、本期基金份额交易	3,009,243,541.99	154,155,647.74	3,163,399,189.73

产生的基金净值变动数 (净值减少以“-”号填列)			
其中：1.基金申购款	6,875,714,687.81	623,669,418.20	7,499,384,106.01
2.基金赎回款	-3,866,471,145.82	-469,513,770.46	-4,335,984,916.28
四、本期向基金份额持有人分配利润产生的基金净值变动(净值减少以“-”号填列)	-	-116,636,596.47	-116,636,596.47
五、期末所有者权益(基金净值)	3,367,380,057.92	492,131,023.12	3,859,511,081.04

报表附注为财务报表的组成部分。

本报告页码(序号)从 7.1 至 7.4, 财务报表由下列负责人签署:

基金管理人负责人: 谭晓雨, 主管会计工作负责人: 李柯, 会计机构负责人: 仲晓峰

## 7.4 报表附注

### 7.4.1 基金基本情况

国联安通盈灵活配置混合型证券投资基金(以下简称“本基金”)经中国证券监督管理委员会(以下简称“中国证监会”)关于核准国联安通盈灵活配置混合型证券投资基金募集的批复》(证监基金字[2014]470号文)批准,由国联安基金管理有限公司依照《中华人民共和国证券投资基金法》及其配套规则和《国联安通盈灵活配置混合型证券投资基金基金合同》发售,基金合同于2014年6月13日生效。本基金为契约型开放式基金,存续期限不定,首次设立募集规模为437,078,588.91份基金份额。本基金的基金管理人为国联安基金管理有限公司,基金托管人为海通证券股份有限公司。

根据《中华人民共和国证券投资基金法》及其配套规则、《国联安通盈灵活配置混合型证券投资基金基金合同》和《国联安通盈灵活配置混合型证券投资基金招募说明书》的有关规定,本基金的投资范围为具有良好流动性的金融工具,包括国内依法发行上市的股票(包括中小板、创业板及其他中国证监会核准上市的股票)、债券(含中小企业私募债)、中期票据、短期融资券、货币市场工具、权证、股指期货、资产支持证券以及法律法规或中国证监会允许基金投资的其他金融工具(但须符合中国证监会相关规定)。在正常市场情况下,本基金投资组合的比例范围为:股票资产占基金资

产的 0% — 95% 。其中，基金持有全部权证的市值不超过基金资产净值的 3% 。本基金的业绩比较基准为：沪深 300 指数×50%+上证国债指数×50% 。

根据《证券投资基金信息披露管理办法》，本基金定期报告在公开披露的第二个工作日，报中国证监会和基金管理人主要办公场所所在地中国证监会派出机构备案。

#### **7.4.2 会计报表的编制基础**

本基金以持续经营为基础。本财务报表符合中华人民共和国财政部（以下简称“财政部”）颁布的企业会计准则的要求，同时亦按照中国证监会颁布的《证券投资基金信息披露 XBRL 模板第 3 号<年度报告和半年度报告>》以及中国证券投资基金业协会于 2012 年 11 月 16 日颁布的《证券投资基金会计核算业务指引》编制财务报表。

#### **7.4.3 遵循企业会计准则及其他有关规定的声明**

本财务报表符合财政部颁布的企业会计准则的要求，真实、完整地反映了本基金 2016 年 12 月 31 日的财务状况、2016 年度的经营成果和基金净值变动情况。

#### **7.4.4 本报告期所采用的会计政策、会计估计与最近一期年度报告相一致的说明**

本报告期所采用的会计政策、会计估计与最近一期年度报告相一致。

#### **7.4.5 会计政策和会计估计变更以及差错更正的说明**

##### **7.4.5.1 会计政策变更的说明**

本基金在本年度未发生重大会计政策变更。

##### **7.4.5.2 会计估计变更的说明**

本基金在本年度未发生重大会计估计变更。

##### **7.4.5.3 差错更正的说明**

本基金在本年度未发生重大会计差错更正。

#### **7.4.6 税项**

##### **(1)主要税项说明**

根据财税字 [1998] 55 号文《财政部、国家税务总局关于证券投资基金税收问题的通知》、财税



[2002] 128 号文《关于开放式证券投资基金有关税收问题的通知》、财税 [2004] 78 号文《关于证券投资基金税收政策的通知》、财税 [2012] 85 号文《财政部、国家税务总局、证监会关于实施上市公司股息红利差别化个人所得税政策有关问题的通知》、财税 [2015] 101 号《财政部、国家税务总局、证监会关于上市公司股息红利差别化个人所得税政策有关问题的通知》、财税 [2005] 103 号文《关于股权分置试点改革有关税收政策问题的通知》、上证交字 [2008] 16 号《关于做好调整证券交易印花税税率相关工作的通知》及深圳证券交易所于 2008 年 9 月 18 日发布的《深圳证券交易所关于做好证券交易印花税征收方式调整工作的通知》、财税 [2008] 1 号文《财政部、国家税务总局关于企业所得税若干优惠政策的通知》、财税 [2016] 36 号文《财政部、国家税务总局关于全面推开营业税改征增值税试点的通知》、财税 [2016] 140 号文《关于明确金融、房地产开发、教育辅助服务等增值税政策的通知》、财税 [2017] 2 号文《关于资管产品增值税政策有关问题的补充通知》及其他相关税务法规和实务操作，本基金适用的主要税项列示如下：

(a) 以发行基金方式募集资金，不属于营业税征收范围，不征收营业税。

(b) 证券投资基金管理人运用基金买卖股票、债券的差价收入暂免征收营业税和企业所得税。

(c) 自 2016 年 5 月 1 日起，在全国范围内全面推开营业税改征增值税（以下简称“营改增”）试点，建筑业、房地产业、金融业、生活服务业等全部营业税纳税人，纳入试点范围，由缴纳营业税改为缴纳增值税。

证券投资基金（封闭式证券投资基金，开放式证券投资基金）管理人运用基金买卖股票、债券收入免征增值税。

2017 年 7 月 1 日（含）以后，资产管理产品运营过程中发生的增值税应税行为，以资产管理产品管理人为增值税纳税人，按照现行规定缴纳增值税。对资产管理产品在 2017 年 7 月 1 日前运营过程中发生的增值税应税行为，未缴纳增值税的，不再缴纳；已缴纳增值税的，已纳税额从资产管理产品管理人以后月份的增值税应纳税额中抵减。因此，截至 2016 年 12 月 31 日，本基金没有计提有关增值税费用。

(d) 基金作为流通股股东在股权分置改革过程中收到由非流通股股东支付的股份、现金对价，暂免征收印花税、企业所得税和个人所得税。

(e) 对基金取得的股票的股息、红利收入，债券的利息收入，由上市公司、发行债券的企业在向基金支付上述收入时代扣代缴 20% 的个人所得税。自 2013 年 1 月 1 日起，对所取得的股息红利收入根据持股期限差别化计算个人所得税的应纳税所得额：持股期限在 1 个月以内（含 1 个月）的，其股息红利所得全额计入应纳税所得额；持股期限在 1 个月以上至 1 年（含 1 年）的，暂减按 50% 计入应纳税所得额；持股期限超过 1 年的，股权登记日为自 2013 年 1 月 1 日起至 2015 年 9 月 7 日期间

的，暂减按 25% 计入应纳税所得额，股权登记日在 2015 年 9 月 8 日及以后的，暂免征收个人所得税。

(f) 基金卖出股票按 0.1% 的税率缴纳股票交易印花税，买入股票不征收股票交易印花税。

(g) 对投资者（包括个人和机构投资者）从基金分配中取得的收入，暂不征收个人所得税和企业所得税。

(2) 应交税费

债券利息收入所得税 2016 年 12 月 31 日为 239,896.54

债券利息收入所得税 2015 年 12 月 31 日为 239,896.54

7.4.7 关联方关系

关联方名称	与本基金的关系
国联安基金管理有限公司	基金管理人
海通证券股份有限公司(“海通证券”)	基金托管人
国泰君安证券股份有限公司(“国泰君安”)	基金管理人的股东
安联集团	基金管理人的股东
中德安联人寿保险有限公司(“中德安联”)	基金管理人的股东控制的公司
国联安基金浦发银行国联安 - 鑫睿 - 元普稳健 6 号资产管理计划	基金管理人管理的专户产品

7.4.8 本报告期及上年度可比期间的关联方交易

下述关联交易均根据正常的商业交易条件进行，并以一般交易价格为定价基础。

7.4.8.1 通过关联方交易单元进行的交易

7.4.8.1.1 股票交易

金额单位：人民币元

关联方名称	本期 2016年1月1日至2016年12月31日		上年度可比期间 2015年1月1日至2015年12月31日	
	成交金额	占当期股票成交总额的 比例	成交金额	占当期股票成交总额的 比例
海通证券	339,080,496.80	100.00%	499,344,259.60	100.00%

7.4.8.1.2 权证交易

本报告期内及上年度可比期间，本基金与关联方无权证交易。

7.4.8.1.3 债券交易

金额单位：人民币元

关联方名称	本期 2016年1月1日至2016年12月31日		上年度可比期间 2015年1月1日至2015年12月31日	
	成交金额	占当期债券成交总额的比例	成交金额	占当期债券成交总额的比例
海通证券	336,366,621.49	100.00%	353,854,497.95	100.00%

7.4.8.1.4 债券回购交易

金额单位：人民币元

关联方名称	本期 2016年1月1日至2016年12月31日		上年度可比期间 2015年1月1日至2015年12月31日	
	成交金额	占当期债券回购成交总额的比例	成交金额	占当期债券回购成交总额的比例
海通证券	23,158,700,000.00	100.00%	26,791,000,000.00	100.00%

7.4.8.1.5 应支付关联方的佣金

金额单位：人民币元

关联方名称	本期 2016年1月1日至2016年12月31日			
	当期佣金	占当期佣金总量的比例	期末应付佣金余额	占期末应付佣金总额的比例
海通证券	312,076.52	100.00%	73,561.41	100.00%
关联方名称	上年度可比期间 2015年1月1日至2015年12月31日			
	当期佣金	占当期佣金总量的比例	期末应付佣金余额	占期末应付佣金总额的比例
海通证券	454,233.72	100.00%	102,263.46	100.00%

注：上述佣金参考市场价格经本基金的基金管理人与对方协商确定，以扣除由中国证券登记结

算有限责任公司收取的证管费和经手费的净额列示。根据《证券交易单元租用协议》，本基金管理人在租用海通证券交易专用交易单元进行股票、债券、权证及回购交易的同时，还从海通证券获得证券研究综合服务。

#### 7.4.8.2 关联方报酬

##### 7.4.8.2.1 基金管理费

单位：人民币元

项目	本期	上年度可比期间
	2016年1月1日至2016年12月31日	2015年1月1日至2015年12月31日
当期发生的基金应支付的管理费	9,350,633.60	53,552,145.57
其中：支付销售机构的客户维护费	594,080.69	221,157.66

注：支付基金管理人国联安基金管理有限公司的基金管理费按前一日基金资产净值 0.9% 的年费率计提，逐日累计至每月月底，按月支付。计算公式为：日基金管理费=前一日基金资产净值×管理费年费率/当年天数。

##### 7.4.8.2.2 基金托管费

单位：人民币元

项目	本期	上年度可比期间
	2016年1月1日至2016年12月31日	2015年1月1日至2015年12月31日
当期发生的基金应支付的托管费	1,558,438.96	7,165,122.52

注：支付基金托管人海通证券的基金托管费按前一日基金资产净值 0.15% 的年费率计提，逐日累计至每月月底，按月支付。计算公式为：日基金托管费=前一日基金资产净值×0.15%/当年天数。

##### 7.4.8.2.3 销售服务费

单位：人民币元

获得销售服务费的各关联方名称	本期		
	2016年1月1日至2016年12月31日		
	当期发生的基金应支付的销售服务费		
	国联安通盈混合 A	国联安通盈混合 C	合计
国联安直销	-	509,118.49	509,118.49

国泰君安证券	-	268.84	268.84
合计	-	509,387.33	509,387.33
获得销售服务费的各关联方名称	上年度可比期间 2015年1月1日至2015年12月31日		
	当期发生的基金应支付的销售服务费		
	国联安通盈混合A	国联安通盈混合C	合计
合计	-	-	-

注：本基金 A 类基金份额不收取销售服务费，支付销售机构的基金销售服务费按前一日 C 类基金资产净值 0.50% 的年费率计提，逐日累计至每月月底，按月支付。计算公式为：C 类日基金销售服务费=前一日基金资产净值×0.50% / 当年天数。

### 7.4.8.3 与关联方进行银行间同业市场的债券(含回购)交易

单位：人民币元

本期 2016年1月1日至2016年12月31日						
银行间市场交易的各关联方名称	债券交易金额		基金逆回购		基金正回购	
	基金买入	基金卖出	交易金额	利息收入	交易金额	利息支出
-	-	-	-	-	-	-
上年度可比期间 2015年1月1日至2015年12月31日						
银行间市场交易的各关联方名称	债券交易金额		基金逆回购		基金正回购	
	基金买入	基金卖出	交易金额	利息收入	交易金额	利息支出
国泰君安	-	60,587,266.03	60,000,000.00	114,738.50	-	-

### 7.4.8.4 各关联方投资本基金的情况

#### 7.4.8.4.1 报告期内基金管理人运用固有资金投资本基金的情况

本报告期内及上年度可比期间，基金管理人未投资本基金。

#### 7.4.8.4.2 报告期末除基金管理人之外的其他关联方投资本基金的情况

国联安通盈混合 A

份额单位：份

关联方名称	国联安通盈混合 A 本期末 2016 年 12 月 31 日		国联安通盈混合 A 上年度末 2015 年 12 月 31 日	
	持有的基金份额	持有的基金份 额占基金 总份额的比 例	持有的基金份额	持有的基金份 额占基金总份 额的比例
国联安基金浦发 银行国联安一鑫 睿一元普稳健 6 号资产管理计划	-	-	180,779,482.60	5.37%

#### 7.4.8.5 由关联方保管的银行存款余额及当期产生的利息收入

单位：人民币元

关联方名称	本期		上年度可比期间	
	2016年1月1日至2016年12月31日		2015年1月1日至2015年12月31日	
	期末余额	当期利息收入	期末余额	当期利息收入
海通证券股份有限公 司	19,452,448.52	1,425,837.60	31,673,894.27	16,669,676.77

注：本基金的银行存款由基金托管人海通证券保管，按银行同业利率计算。

本基金通过“海通证券”基金托管结算资金专用存款账户”转存于中国证券登记结算有限责任公司的结算备付金，于 2016 年 12 月 31 日的相关余额为人民币 1,816,838.32 元。（2015 年 12 月 31 日：人民币 5,621,826.47 元）

#### 7.4.8.6 本基金在承销期内参与关联方承销证券的情况

本基金在本报告期内及上年度可比期间均未在承销期内购入过由关联方承销的证券。

#### 7.4.8.7 其他关联交易事项的说明

本基金在本报告期内及上年度可比期间均无其他关联交易事项。

### 7.4.9 期末（2016 年 12 月 31 日）本基金持有的流通受限证券

#### 7.4.9.1 因认购新发/增发证券而于期末持有的流通受限证券

金额单位：人民币元

7.4.9.1.1 受限证券类别：股票
---------------------

证券代码	证券名称	成功认购日	可流通日	流通受限类型	认购价格	期末估值单价	数量(单位:股)	期末成本总额	期末估值总额	备注
002791	坚朗五金	2016-03-22	2017-03-29	新股锁定	21.57	54.60	121,285	2,616,117.45	6,622,161.00	-
002792	通宇通讯	2016-03-21	2017-03-28	新股锁定	22.94	54.26	116,431	1,780,625.74	6,317,546.06	-
002838	道恩股份	2016-12-28	2017-01-06	新股待上市	15.28	15.28	682	10,420.96	10,420.96	-
002840	华统股份	2016-12-29	2017-01-10	新股待上市	6.55	6.55	1,814	11,881.70	11,881.70	-
300586	美联新材	2016-12-26	2017-01-04	新股待上市	9.30	9.30	1,006	9,355.80	9,355.80	-

注：根据《证券发行与承销管理办法》，证券投资基金参与网下配售，可与发行人、承销商自主约定网下配售股票的持有期限并公开披露。持有期自公开发行的股票上市之日起计算。在持有期内的股票为流动受限而不能自由转让的资产。基金还可作为特定投资者，认购由中国证监会《上市公司证券发行管理办法》规范的非公开发行股票，所认购的股票自发行结束之日起 12 个月内不得转让。

#### 7.4.9.2 期末持有的暂时停牌等流通受限股票

金额单位：人民币元

股票代码	股票名称	停牌日期	停牌原因	期末估值单价	复牌日期	复牌开盘价	数量(单位:股)	期末成本总额	期末估值总额	备注
603986	兆易创新	2016-09-19	重大事项	177.97	2017-03-13	195.77	1,133.00	26,353.58	201,640.01	-

#### 7.4.9.3 期末债券正回购交易中作为抵押的债券

##### 7.4.9.3.1 银行间市场债券正回购

截至本报告期末 2016 年 12 月 31 日止，本基金从事银行间市场债券正回购交易形成的卖出回购证券款余额为 0 元，因此没有作为抵押的债券。

### 7.4.9.3.2 交易所市场债券正回购

截至本报告期末 2016 年 12 月 31 日止，基金从事证券交易所债券正回购交易形成的卖出回购证券款余额 0 元，因此没有作为抵押的债券。该类交易要求本基金在回购期内持有的证券交易所交易的债券和/或在新质押式回购下转入质押库的债券，按证券交易所规定的比例折算为标准券后，不低于债券回购交易的余额。

## §8 投资组合报告

### 8.1 期末基金资产组合情况

金额单位：人民币元

序号	项目	金额	占基金总资产的比例 (%)
1	权益投资	75,835,918.23	7.16
	其中：股票	75,835,918.23	7.16
2	固定收益投资	951,291,895.10	89.78
	其中：债券	951,291,895.10	89.78
	资产支持证券	-	-
3	贵金属投资	-	-
4	金融衍生品投资	-	-
5	买入返售金融资产	-	-
	其中：买断式回购的买入返售金融资产	-	-
6	银行存款和结算备付金合计	21,269,286.84	2.01
7	其他各项资产	11,218,917.42	1.06
8	合计	1,059,616,017.59	100.00

注：由于四舍五入的原因，分项之和与合计项可能存在尾差。

### 8.2 报告期末按行业分类的股票投资组合

#### 8.2.1 报告期末按行业分类的境内股票投资组合

代码	行业类别	公允价值（元）	占基金资产净值
----	------	---------	---------



			比例 (%)
A	农、林、牧、渔业	-	-
B	采矿业	3,340,000.00	0.32
C	制造业	39,711,441.98	3.76
D	电力、热力、燃气及水生产和供应业	-	-
E	建筑业	5,227,576.25	0.49
F	批发和零售业	-	-
G	交通运输、仓储和邮政业	-	-
H	住宿和餐饮业	-	-
I	信息传输、软件和信息技术服务业	-	-
J	金融业	25,093,400.00	2.37
K	房地产业	-	-
L	租赁和商务服务业	-	-
M	科学研究和技术服务业	-	-
N	水利、环境和公共设施管理业	695,000.00	0.07
O	居民服务、修理和其他服务业	-	-
P	教育	-	-
Q	卫生和社会工作	-	-
R	文化、体育和娱乐业	1,768,500.00	0.17
S	综合	-	-
	合计	75,835,918.23	7.17

注：由于四舍五入的原因，分项之和与合计项可能存在尾差。

### 8.2.2 报告期末按行业分类的沪港通投资股票投资组合

本基金本报告期末未持有沪港通投资的股票。

### 8.3 期末按公允价值占基金资产净值比例大小排序的前十名股票投资明细

金额单位：人民币元

序号	股票代码	股票名称	数量(股)	公允价值	占基金资产净值比例(%)
----	------	------	-------	------	--------------

1	000001	平安银行	1,000,000	9,100,000.00	0.86
2	600036	招商银行	400,000	7,040,000.00	0.67
3	002791	坚朗五金	121,285	6,622,161.00	0.63
4	002792	通宇通讯	116,431	6,317,546.06	0.60
5	002029	七匹狼	510,000	5,207,100.00	0.49
6	600000	浦发银行	300,000	4,863,000.00	0.46
7	000625	长安汽车	300,000	4,482,000.00	0.42
8	300038	梅泰诺	97,500	4,264,650.00	0.40
9	600741	华域汽车	230,000	3,668,500.00	0.35
10	600104	上汽集团	150,000	3,517,500.00	0.33

注：投资者欲了解本报告期末基金投资的所有股票明细，应阅读登载于国联安基金管理有限公司网站的年度报告正文。

#### 8.4 报告期内股票投资组合的重大变动

##### 8.4.1 累计买入金额超出期初基金资产净值 2% 或前 20 名的股票明细

金额单位：人民币元

序号	股票代码	股票名称	本期累计买入金额	占期初基金资产净值比例 (%)
1	000001	平安银行	16,478,013.84	0.43
2	600036	招商银行	7,454,000.00	0.19
3	002029	七匹狼	5,438,401.51	0.14
4	600000	浦发银行	5,167,408.00	0.13
5	601166	兴业银行	5,040,038.00	0.13
6	000625	长安汽车	4,769,839.41	0.12
7	300038	梅泰诺	4,521,859.00	0.12
8	600741	华域汽车	3,897,384.13	0.10
9	000568	泸州老窖	3,727,058.44	0.10
10	002097	山河智能	3,711,485.23	0.10
11	601899	紫金矿业	3,649,000.00	0.09
12	600104	上汽集团	3,564,993.00	0.09
13	601988	中国银行	3,540,000.00	0.09
14	600398	海澜之家	3,387,276.08	0.09
15	002586	围海股份	3,265,254.00	0.08
16	600066	宇通客车	3,164,719.00	0.08
17	300115	长盈精密	3,056,321.60	0.08

18	601398	工商银行	3,053,500.00	0.08
19	600109	国金证券	2,774,915.00	0.07
20	603766	隆鑫通用	2,650,051.00	0.07

#### 8.4.2 累计卖出金额超出期初基金资产净值 2%或前 20 名的股票明细

金额单位：人民币元

序号	股票代码	股票名称	本期累计卖出金额	占期初基金资产净值比例 (%)
1	300463	迈克生物	17,706,918.24	0.46
2	603006	黎明股份	16,680,023.00	0.43
3	002736	国信证券	9,611,979.26	0.25
4	002185	华天科技	8,092,586.74	0.21
5	000001	平安银行	7,739,607.00	0.20
6	000902	新洋丰	7,532,500.00	0.20
7	002538	司尔特	7,308,569.46	0.19
8	300488	恒锋工具	6,620,839.00	0.17
9	300292	吴通控股	6,544,858.00	0.17
10	601021	春秋航空	6,412,249.80	0.17
11	600639	浦东金桥	6,151,000.32	0.16
12	300436	广生堂	5,808,660.32	0.15
13	600829	人民同泰	5,802,699.00	0.15
14	600662	强生控股	5,608,016.50	0.15
15	300203	聚光科技	5,427,099.58	0.14
16	600584	长电科技	5,239,732.05	0.14
17	601166	兴业银行	5,129,200.00	0.13
18	002781	奇信股份	4,933,593.00	0.13
19	002714	牧原股份	4,701,140.48	0.12
20	000568	泸州老窖	4,580,052.15	0.12

#### 8.4.3 买入股票的成本总额及卖出股票的收入总额

单位：人民币元

买入股票的成本（成交）总额	129,736,605.93
卖出股票的收入（成交）总额	216,376,727.54

注：不考虑相关交易费用

#### 8.5 期末按债券品种分类的债券投资组合

金额单位：人民币元

序号	债券品种	公允价值	占基金资产净值比例(%)
1	国家债券	-	-
2	央行票据	-	-
3	金融债券	60,054,000.00	5.68
	其中：政策性金融债	60,054,000.00	5.68
4	企业债券	105,366,895.10	9.97
5	企业短期融资券	698,112,000.00	66.05
6	中期票据	87,759,000.00	8.30
7	可转债（可交换债）	-	-
8	同业存单	-	-
9	其他	-	-
10	合计	951,291,895.10	90.00

注：由于四舍五入的原因，分项之和与合计项可能存在尾差。

#### 8.6 期末按公允价值占基金资产净值比例大小排序的前五名债券投资明细

金额单位：人民币元

序号	债券代码	债券名称	数量(张)	公允价值	占基金资产净值比例(%)
1	011698106	16 锡产业 SCP004	500,000	49,980,000.00	4.73
2	011698070	16 华润 SCP001	500,000	49,965,000.00	4.73
3	011698080	16 兆润投资 SCP001	500,000	49,920,000.00	4.72
4	011698139	16 陆家嘴 SCP001	500,000	49,920,000.00	4.72
5	011698649	16 衡阳城投 SCP001	500,000	49,670,000.00	4.70

#### 8.7 期末按公允价值占基金资产净值比例大小排序的前十名资产支持证券投资明细

本基金本报告期末未持有资产支持证券。

**8.8 报告期末按公允价值占基金资产净值比例大小排序的前五名贵金属投资明细**

本基金本报告期末未持有贵金属。

**8.9 期末按公允价值占基金资产净值比例大小排序的前五名权证投资明细**

本基金本报告期末未持有权证。

**8.10 报告期末本基金投资的股指期货交易情况说明**

**8.10.1 报告期末本基金投资的股指期货持仓和损益明细**

本基金本报告期末未持有股指期货。

**8.10.2 本基金投资股指期货的投资政策**

本基金本报告期末未持有股指期货，没有相关投资政策。

**8.11 报告期末本基金投资的国债期货交易情况说明**

**8.11.1 本期国债期货投资政策**

本基金本报告期末未持有国债期货，没有相关投资政策。

**8.11.2 报告期末本基金投资的国债期货持仓和损益明细**

本基金本报告期末未持有国债期货。

**8.11.3 本期国债期货投资评价**

本基金本报告期末未持有国债期货，没有相关投资评价。

**8.12 投资组合报告附注**

8.12.1 本报告期内，经查询上海证券交易所、深圳证券交易所等机构公开信息披露平台，以及经核实托管人提供的信息，本基金投资的前十名证券的发行主体没有出现被监管部门立案调查，或在本报告编制日前一年内受到公开谴责、处罚的情形。

8.12.2 本基金投资的前十名股票中，没有投资于超出基金合同规定备选股票库之外的股票。

**8.12.3 期末其他各项资产构成**

单位：人民币元

序号	名称	金额
1	存出保证金	121,649.40
2	应收证券清算款	-
3	应收股利	-

4	应收利息	11,092,896.39
5	应收申购款	4,371.63
6	其他应收款	-
7	待摊费用	-
8	其他	-
9	合计	11,218,917.42

#### 8.12.4 期末持有的处于转股期的可转换债券明细

本基金本报告期末未持有处于转股期的可转换债券。

#### 8.12.5 期末前十名股票中存在流通受限情况的说明

金额单位：人民币元

序号	股票代码	股票名称	流通受限部分的公允价值	占基金资产净值比例(%)	流通受限情况说明
1	002791	坚朗五金	6,622,161.00	0.63	新股锁定
2	002792	通宇通讯	6,317,546.06	0.60	新股锁定

### 9 基金份额持有人信息

#### 9.1 期末基金份额持有人户数及持有人结构

份额单位：份

份额级别	持有人户数(户)	户均持有的基金份额	持有人结构			
			机构投资者		个人投资者	
			持有份额	占总份额比例	持有份额	占总份额比例
国联安通盈混合 A	653	832,162.02	531,464,106.11	97.80%	11,937,694.33	2.20%
国联安通盈混合 C	644	530,455.19	242,457,357.64	70.97%	99,155,783.24	29.03%
合计	1,297	682,355.39	773,921,463.75	87.45%	111,093,477.57	12.55%

## 9.2 期末基金管理人的从业人员持有本基金的情况

截止本报告期末，基金管理人的从业人员未持有本基金。

## 9.3 期末基金管理人的从业人员持有本开放式基金份额总量区间的情况

截止本报告期末，本公司高级管理人员、基金投资和研究部门负责人持有本基金份额总量的数量区间均为 0；本基金基金经理持有本基金份额总量的数量区间为 0。

## §10 开放式基金份额变动

单位：份

项目	国联安通盈混合 A	国联安通盈混合 C
基金合同生效日（2014 年 6 月 13 日）基金份额总额	437,078,588.91	-
本报告期期初基金份额总额	3,367,380,057.92	-
本报告期基金总申购份额	350,430,777.73	727,568,978.36
减：本报告期基金总赎回份额	3,174,409,035.21	385,955,837.48
本报告期基金拆分变动份额	-	-
本报告期期末基金份额总额	543,401,800.44	341,613,140.88

注：1、本基金基金合同于 2014 年 6 月 13 日生效。

2、总申购份额包含本报告期内发生的转换入和红利再投资份额；总赎回份额包含本报告期内发生的转换出份额。

## §11 重大事件揭示

### 11.1 基金份额持有人大会决议

本报告期内无基金份额持有人大会决议。

### 11.2 基金管理人、基金托管人的专门基金托管部门的重大人事变动

1. 2016 年 6 月 25 日，基金管理人发布《国联安基金管理有限公司高级管理人员变更公告》。自该日起刘轶先生担任我司督察长一职。公司总经理谭晓雨女士不再代为履行督察长职责。

2. 2016 年 10 月 21 日，基金管理人发布《国联安通盈灵活配置混合型证券投资基金基金经理变更公告》。增聘薛琳女士担任本基金的基金经理。

3. 本报告期基金托管人的专门基金托管部门无重大人事变动。

### 11.3 涉及基金管理人、基金财产、基金托管业务的诉讼

本报告期内未发生涉及基金管理人、基金财产、基金托管业务的诉讼。

### 11.4 基金投资策略的改变

本报告期内未发生基金投资策略的改变。

### 11.5 为基金进行审计的会计师事务所情况

本报告期内基金未有改聘为其审计的会计师事务所的情况。本基金报告年度支付给毕马威华振会计师事务所有限公司的报酬为 8 万元人民币，目前该事务所已向本基金提供连续 3 年的审计服务。

### 11.6 管理人、托管人及其高级管理人员受稽查或处罚等情况

本报告期内，基金管理人及其高级管理人员未有受监管部门稽查或处罚的情形发生。

基金托管人于 2016 年 11 月 29 日发布《海通证券股份有限公司关于收到中国证券监督管理委员会<行政处罚决定书>的公告》。（详见上海证券交易所公告，公告编号：临 2016-053）。基金托管人托管部门及托管高级管理人员不涉及该处罚。

### 11.7 基金租用证券公司交易单元的有关情况

#### 11.7.1 基金租用证券公司交易单元进行股票投资及佣金支付情况

金额单位：人民币元

券商名称	交易单元数量	股票交易		应支付该券商的佣金		备注
		成交金额	占当期股票成交总额的比例	佣金	占当期佣金总量的比例	
海通证券股份有限公司	2	339,080,496.80	100.00%	312,076.52	100.00%	-

注： 1、专用交易单元的选择标准和程序

(1) 选择使用基金专用交易单元的证券经营机构的选择标准

基金管理人负责选择证券经营机构，选用其专用交易单元供本基金买卖证券专用，选用标准为：

A 实力雄厚，信誉良好，注册资本不少于 3 亿元人民币。

B 财务状况良好，各项财务指标显示公司经营状况稳定。

C 经营行为规范，近一年未发生重大违规行为而受到证监会处罚。

D 内部管理规范、严格，具备健全的内部控制制度，并能满足基金运作高度保密的要求。

E 具备基金运作所需的高效、安全的通讯条件，交易设备符合代理本基金进行证券交易的要求，并能为本基金提供全面的信息服务。

F 研究实力较强，有固定的研究机构和专门的研究人员，能及时为本基金提供周到的咨询服务。



(2) 选择使用基金专用交易单元的证券经营机构的程序

基金管理人根据上述标准考察证券经营机构后，与被选中的证券经营机构签订交易单元使用协议，通知基金托管人协同办理相关交易单元租用手续。之后，基金管理人将根据各证券经营机构的研究报告、信息服务质量等情况，根据如下选择标准细化的评价体系进行评比排名：

- A 提供的研究报告质量和数量；
- B 研究报告被基金采纳的情况；
- C 因采纳其报告而为基金运作带来的直接效益和间接效益；
- D 因采纳其报告而为基金运作避免或减少的损失；
- E 由基金管理人提出课题，证券经营机构提供的研究论文质量；
- F 证券经营机构协助我公司研究员调研情况；
- G 与证券经营机构研究员交流和共享研究资料情况；
- H 其他可评价的量化标准。

基金管理人不但对已使用交易单元的证券经营机构进行排名，同时亦关注并接受其他证券经营机构的研究报告和信息资讯。对于达到有关标准的证券经营机构将继续保留，并对排名靠前的证券经营机构在交易量的分配上采取适当的倾斜政策。对于不能达到有关标准的证券经营机构则将退出基金管理人的选择名单，基金管理人将重新选择其它经营稳健、研究能力强、信息服务质量高的证券经营机构，租用其交易单元。若证券经营机构所提供的研究报告及其他信息服务不符合要求，基金管理人有权提前中止租用其交易单元。

2、报告期内租用证券公司交易单元变更情况

报告期内租用证券公司交易单元无变更情况

11.7.2 基金租用证券公司交易单元进行其他证券投资的情况

金额单位：人民币元

券商名称	债券交易		回购交易		权证交易	
	成交金额	占当期债券成交总额的 比例	成交金额	占当期回购成交总额的 比例	成交金额	占当期权证成交总额的 比例
海通证券股份有限公司	336,366,621.49	100.00%	23,158,700,000.00	100.00%	-	-

国联安基金管理有限公司

二〇一七年三月二十八日