

# 融通通瑞债券型证券投资基金 2016 年年度报告摘要

2016 年 12 月 31 日

基金管理人：融通基金管理有限公司

基金托管人：中国建设银行股份有限公司

送出日期：2017 年 3 月 30 日

## § 1 重要提示

基金管理人的董事会、董事保证本报告所载资料不存在虚假记载、误导性陈述或重大遗漏，并对其内容的真实性、准确性和完整性承担个别及连带的法律责任。本年度报告已经三分之二以上独立董事签字同意，并由董事长签发。

基金托管人中国建设银行股份有限公司根据本基金基金合同规定，于 2017 年 3 月 28 日复核了本报告中的财务指标、净值表现、利润分配情况、财务会计报告、投资组合报告等内容，保证复核内容不存在虚假记载、误导性陈述或者重大遗漏。

基金管理人承诺以诚实信用、勤勉尽责的原则管理和运用基金资产，但不保证基金一定盈利。

基金的过往业绩并不代表其未来表现。投资有风险，投资者在作出投资决策前应仔细阅读本基金的招募说明书及其更新。

本年度报告摘要摘自年度报告正文，投资者欲了解详细内容，应阅读年度报告正文。

本报告财务资料已经审计。普华永道中天会计师事务所(特殊普通合伙)为本基金出具了标准无保留意见的审计报告，请投资者注意阅读。

本报告期自 2016 年 1 月 1 日起至 2016 年 12 月 31 日止。

## § 2 基金简介

### 2.1 基金基本情况

基金简称	融通通瑞债券	
基金主代码	000466	
基金运作方式	契约型开放式	
基金合同生效日	2014 年 11 月 14 日	
基金管理人	融通基金管理有限公司	
基金托管人	中国建设银行股份有限公司	
报告期末基金份额总额	1,772,151,035.36 份	
基金合同存续期	不定期	
下属分级基金的基金简称:	融通通瑞债券 A/B	融通通瑞债券 C
下属分级基金的交易代码:	000466	000859
下属分级基金的前端交易代码	000466	000859
下属分级基金的后端交易代码	000858	-
报告期末下属分级基金的份额总额	1,771,259,798.77 份	891,236.59 份

### 2.2 基金产品说明

投资目标	本基金将在严格控制风险和保持资产流动性的基础上，通过积极主动的投资管理，追求较高的当期收益和长期回报，力争实现基金资产的长期稳健增值。
投资策略	基金将坚持稳健投资，在严格控制风险的基础上，追求目标回报。
业绩比较基准	中债综合（全价）指数收益率
风险收益特征	本基金为债券型基金，其长期平均风险和预期收益率低于股票基金、混合基金，

高于货币市场基金。
-----------

### 2.3 基金管理人和基金托管人

项目		基金管理人	基金托管人
名称		融通基金管理有限公司	中国建设银行股份有限公司
信息披露负责人	姓名	涂卫东	田青
	联系电话	(0755) 26948666	(010) 67595096
	电子邮箱	service@mail.rtfund.com	tianqingl.zh@ccb.com
客户服务电话		400-883-8088 、 ( 0755 ) 26948088	(010) 67595096
传真		(0755) 26935005	(010) 66275853

### 2.4 信息披露方式

登载基金年度报告正文的管理人互联网网址	<a href="http://www.rtfund.com">http://www.rtfund.com</a>
基金年度报告备置地点	基金管理人处、基金托管人处

## §3 主要财务指标、基金净值表现及利润分配情况

### 3.1 主要会计数据和财务指标

金额单位：人民币元

3.1.1 期间数据和指标	2016 年		2015 年		2014 年 11 月 14 日（基金合同生效日）— 2014 年 12 月 31 日	
	融通通瑞债券 A/B	融通通瑞债券 C	融通通瑞债券 A/B	融通通瑞债券 C	融通通瑞债券 A/B	融通通瑞债券 C
本期已实现收益	23,162,993.39	-383,115.95	9,267,247.44	1,196,451.56	1,876,954.57	224,961.04
本期利润	6,088,769.83	-489,262.35	11,279,011.87	-1,075,784.37	-2,968,044.36	-352,030.62
加权平均基金份额本期利润	0.0041	-0.0570	0.0942	-0.0648	-0.0205	-0.0223
本期基金份额净值增长率	-4.55%	-5.81%	9.46%	8.66%	-1.70%	-1.80%
3.1.2 期末数据和指标	2016 年末		2015 年末		2014 年末	
期末可供分配基金份额利润	0.0957	0.0049	0.1456	0.0671	0.0525	-0.0180
期末基金资产净值	1,818,471,657.39	895,582.37	245,483,948.36	14,520,948.94	88,339,109.29	19,370,952.47
期末基金份额净值	1.027	1.005	1.076	1.067	0.983	0.982

注：1、本基金转型后合同生效日为 2014 年 11 月 14 日，截止 2014 年末合同生效未满一年，相关数据根据实际存续期计算；

2、所述基金业绩指标不包括持有人认购或交易基金的各项费用，计入费用后实际收益水平要低于所列数字；

3、本期已实现收益指基金本期利息收入、投资收益、其他收入（不含公允价值变动收益）扣除相关费用后的余额，本期利润为本期已实现收益加上本期公允价值变动收益；

4、期末可供分配基金份额利润=期末可供分配利润÷期末基金份额总额。其中期末可供分配利润：如果期末未分配利润的未实现部分为正数，则期末可供分配利润的金额为期末未分配利润的

已实现部分, 如果期末未分配利润的未实现部分为负数, 则期末可供分配利润的金额为期末未分配利润 (已实现部分扣除未实现部分)。

### 3.2 基金净值表现

#### 3.2.1 基金份额净值增长率及其与同期业绩比较基准收益率的比较

融通通瑞债券 A/B

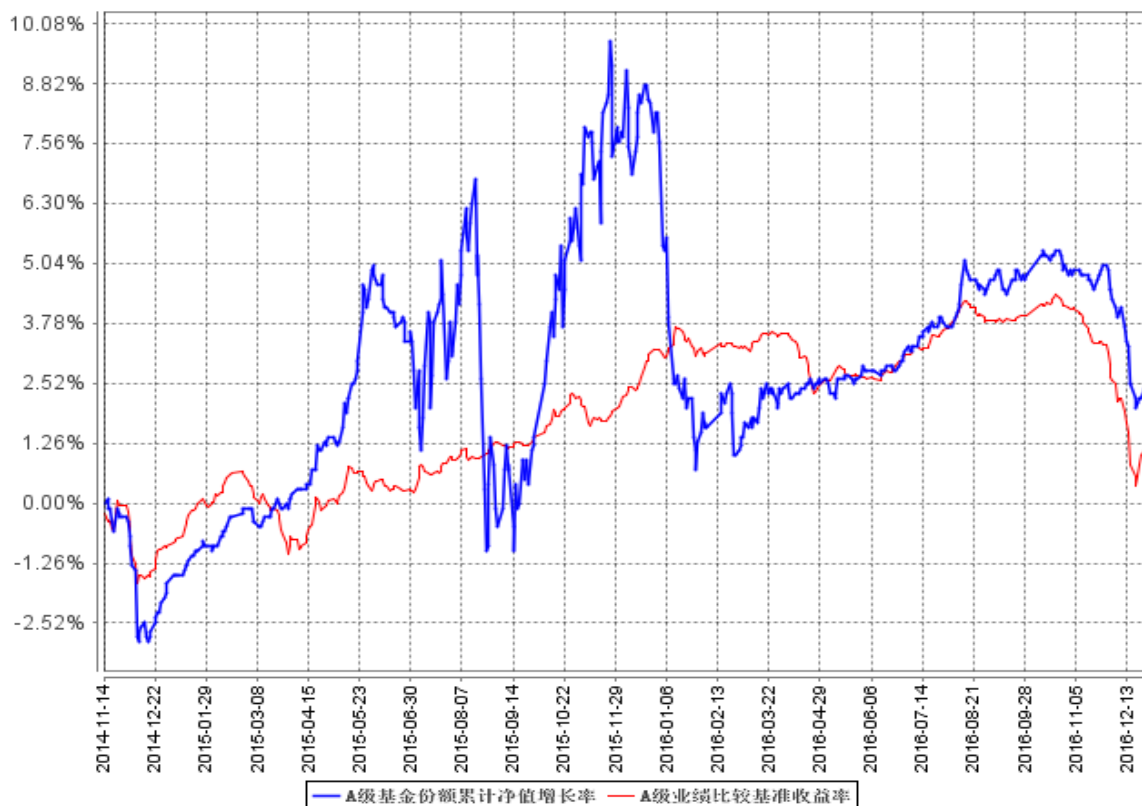
阶段	份额净值增长率①	份额净值增长率标准差②	业绩比较基准收益率③	业绩比较基准收益率标准差④	①-③	②-④
过去三个月	-2.00%	0.17%	-2.32%	0.15%	0.32%	0.02%
过去六个月	-0.39%	0.15%	-1.42%	0.11%	1.03%	0.04%
过去一年	-4.55%	0.25%	-1.63%	0.09%	-2.92%	0.16%
自基金合同生效起至今	2.70%	0.43%	1.55%	0.10%	1.15%	0.33%

融通通瑞债券 C

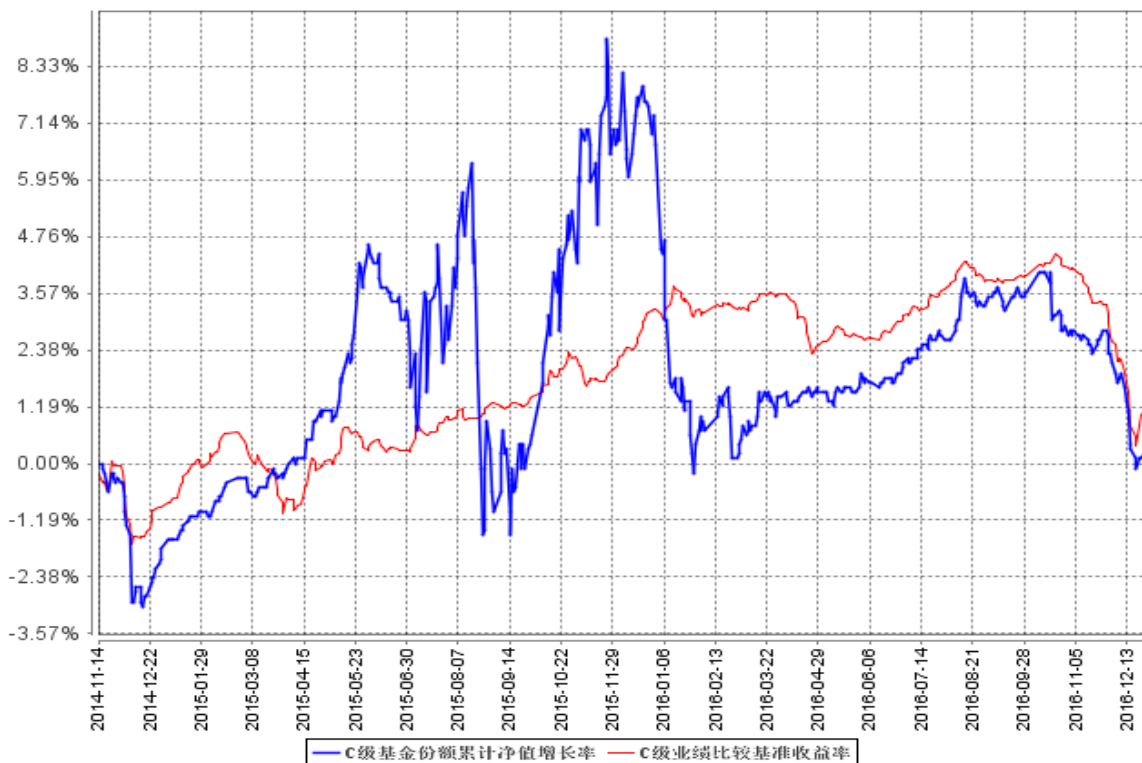
阶段	份额净值增长率①	份额净值增长率标准差②	业绩比较基准收益率③	业绩比较基准收益率标准差④	①-③	②-④
过去三个月	-2.99%	0.20%	-2.32%	0.15%	-0.67%	0.05%
过去六个月	-1.47%	0.17%	-1.42%	0.11%	-0.05%	0.06%
过去一年	-5.81%	0.27%	-1.63%	0.09%	-4.18%	0.18%
自基金合同生效起至今	0.50%	0.43%	1.55%	0.10%	-1.05%	0.33%

### 3.2.2 自基金合同生效以来基金份额累计净值增长率变动及其与同期业绩比较基准收益率变动的比较

A级基金份额累计净值增长率与同期业绩比较基准收益率的历史走势对比图

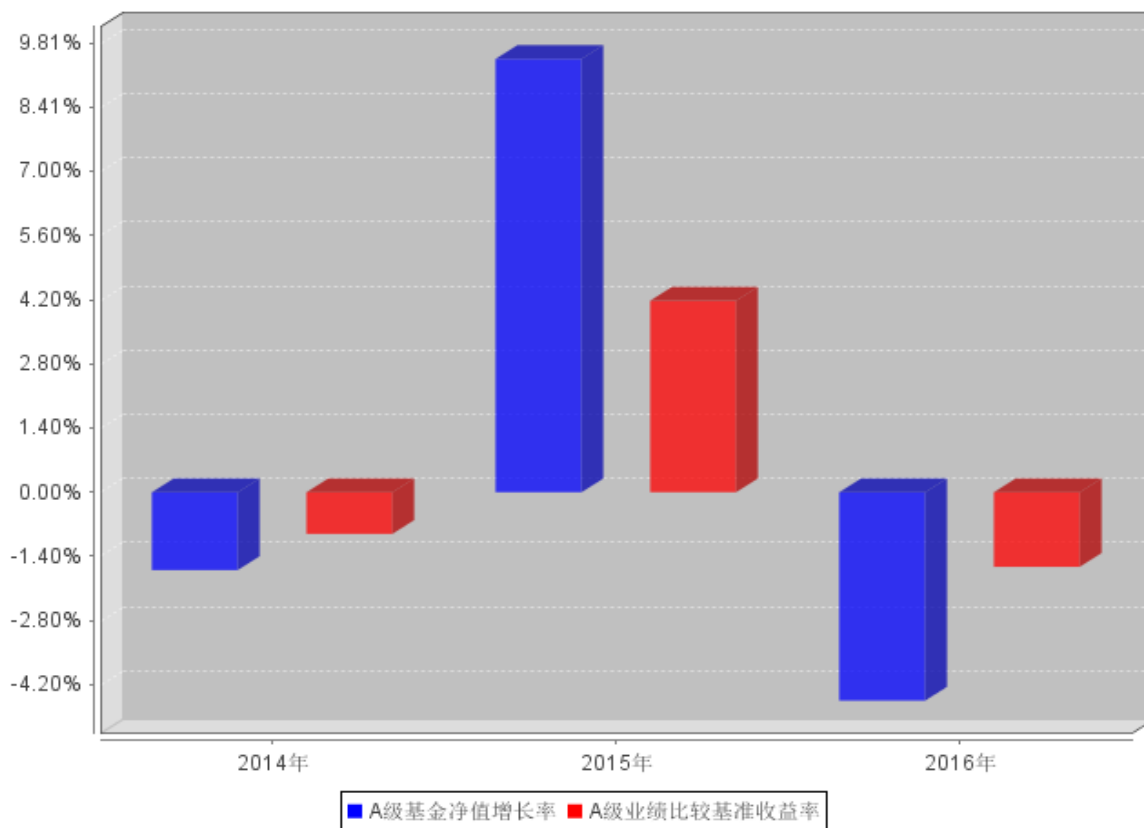


C级基金份额累计净值增长率与同期业绩比较基准收益率的历史走势对比图

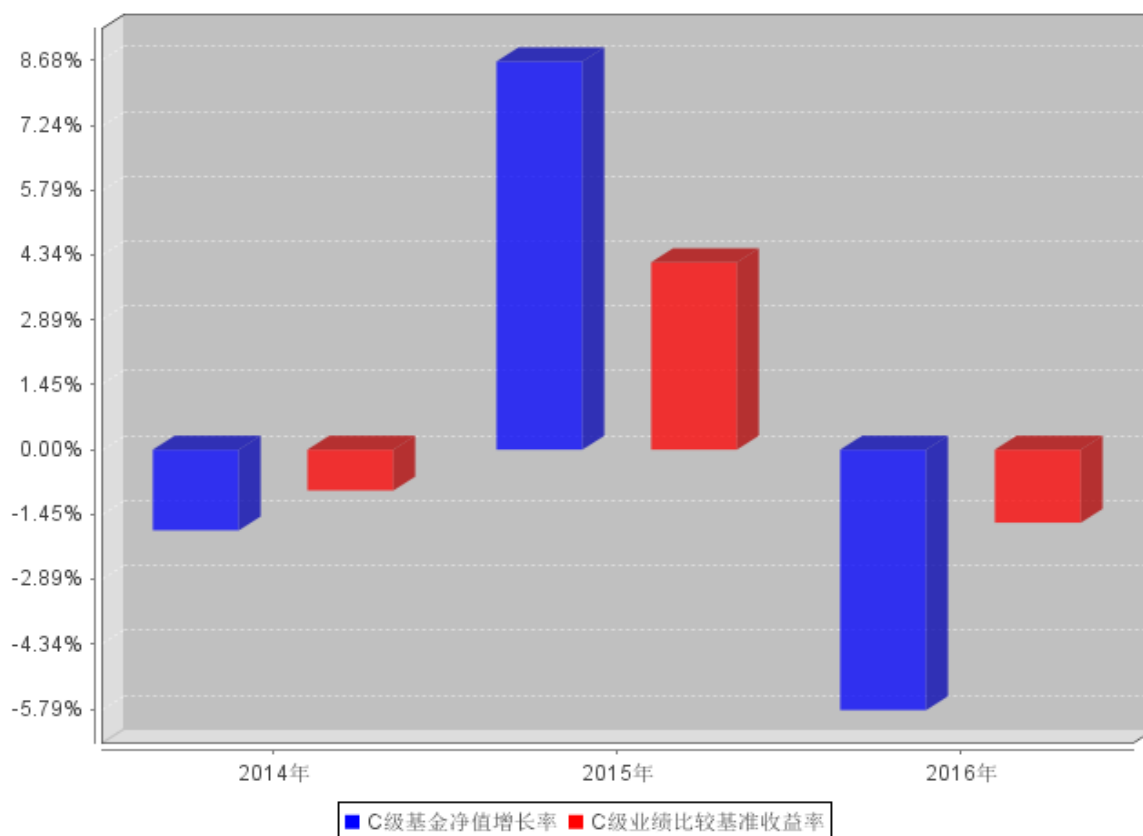


3.2.3 自基金合同生效以来基金每年净值增长率及其与同期业绩比较基准收益率的比较

A级自基金合同生效以来基金每年净值增长率及其与同期业绩比较基准收益率的对比图



C级自基金合同生效以来基金每年净值增长率及其与同期业绩比较基准收益率的对比图



注：本基金转型后的合同生效日为 2014 年 11 月 14 日，转型当年按实际存续期计算，未按整个自然年度进行折算。

### 3.3 过去三年基金的利润分配情况

本基金转型后未实施利润分配，符合相关法规及基金合同的规定。

## § 4 管理人报告

### 4.1 基金管理人及基金经理情况

#### 4.1.1 基金管理人及其管理基金的经验

融通基金管理有限公司（以下简称“本公司”）经中国证监会证监基字[2001]8号文批准，于 2001 年 5 月 22 日成立，公司注册资本 12500 万元人民币。本公司的股东及其出资比例为：新时代证券股份有限公司 60%、日兴资产管理有限公司（Nikko Asset Management Co., Ltd.）40%。

截至 2016 年 12 月 31 日，公司共管理六十二只开放式基金：即融通新蓝筹混合基金、融通债券基金、融通深证 100 指数基金、融通蓝筹成长混合基金、融通行业景气混合基金、融通巨潮 100 指数基金（LOF）、融通易支付货币基金、融通动力先锋股票基金、融通领先成长混合基金（LOF）、融通内需驱动混合基金、融通深证成份指数基金、融通四季添利债券基金、融通创业板指数基金、融通医疗保健混合基金、融通岁岁添利定期开放债券基金、融通丰利四分法（QDII-FOF）基金、融通汇财宝货币市场基金、融通可转债债券基金、融通通泰保本混合基金、融通通泽混合基金、

融通通福分级债券基金、融通通源短融债券基金、融通通瑞债券基金、融通月月添利基金、融通健康产业混合基金、融通转型三动力混合基金、融通互联网传媒混合基金、融通新区新经济混合基金、融通通鑫混合基金、融通新能源混合基金、融通军工分级指数基金、融通证券分级指数基金、融通中证大农业指数基金（LOF）、融通跨界成长混合基金、融通新机遇混合基金、融通成长 30 混合基金、融通中国风 1 号混合基金、融通通盈保本混合基金、融通增利债券基金、融通增裕债券基金、融通增鑫债券基金、融通增益债券基金、融通增祥债券基金、融通新消费混合基金、融通增丰债券基金、融通通安债券基金、融通通优债券基金、融通通乾研究精选混合基金、融通新趋势混合基金、融通通景混合基金、融通国企改革新机遇混合基金、融通通尚混合基金、融通新优选混合基金、融通通裕债券基金、融通通和债券基金、融通沪港深智慧生活混合基金、融通现金宝货币市场基金、融通通祺债券基金、融通稳利债券基金、融通通宸债券基金、融通通玺债券基金和融通通穗债券基金。其中，融通债券基金、融通深证 100 指数基金和融通蓝筹成长混合基金同属融通通利系列证券投资基金。此外，公司还开展了特定客户资产管理业务。

#### 4.1.2 基金经理（或基金经理小组）及基金经理助理简介

姓名	职务	任本基金的基金 经理（助理）期限		证券 从业 年限	说明
		任职日 期	离任日 期		
张一格	本基金的基金经理，固定收益部总经理。	2016/7/28	-	10	张一格先生，中国人民银行研究生部经济学硕士、南开大学法学学士，美国特许金融分析师（CFA）。10 年证券投资从业经历，具有基金从业资格，现任融通基金管理有限公司固定收益部总经理。历任兴业银行资金营运中心投资经理、国泰基金管理有限公司国泰民安增利债券等基金的基金经理。2015 年 6 月加入融通基金管理有限公司。现任融通易支付货币、融通通盈保本混合、融通增裕债券、融通增祥债券、融通增丰债券、融通通瑞债券、融通通优债券、融通月月添利定期开放债券、融通通景灵活配置混合、融通通鑫灵活配置混合、融通新机遇灵活配置混合、融通通裕债券基金的基金经理。
王超	本基金的基金经理，固定收益部副总监。	2015/6/23	2016/1/17	9	王超先生，金融工程硕士，经济学、数学双学士，9 年证券投资从业经历，具有基金从业资格，现任融通基金管理有限公司固定收益部副总监。历任深圳发展银行（现更名为平安银行）债券自营交易盘投资与理财投资管理经理。2012 年 8 月加入融通基金管理有限公司，现任融通可转债债券（由原融通标普中国可转债指数基金转型而来）、融通债券、融通四季添利债券（LOF）、融通岁岁添利定期开放债券、



					融通增鑫债券、融通增益债券、融通增裕债券、融通通泰保本、融通增丰债券、融通现金宝货币、融通稳利债券基金的基金经理。
汪曦	本基金的基金经理	2015/7/17	2016/9/2	4	汪曦女士，纽约大学 stern 商学院硕士、清华大学工学学士。4 年证券投资从业经历，具有基金从业资格。曾任职于长城证券有限责任公司，担任宏观策略部固定收益研究员。2013 年 10 月加入融通基金管理有限公司，现任融通通瑞债券、融通通福债券（LOF）（由原融通通福分级债券转型而来）、融通月月添利定期开放债券基金的基金经理。

注：1、任免日期根据基金管理人对外披露的任免日期填写；证券从业年限以从事证券业务相关工作的时间为计算标准。

2、2017 年 1 月 24 日起，增聘何天翔先生担任本基金的基金经理，与张一格先生共同管理本基金。具体内容请参阅 2017 年 1 月 24 日在《上海证券报》、《证券时报》、《中国证券报》上刊登的相关公告。

#### 4.2 管理人对报告期内本基金运作遵规守信情况的说明

报告期内，本基金管理人严格遵守《证券投资基金法》等有关法律法规和本基金合同的规定，本着诚实信用、勤勉尽责的原则管理和运用基金资产，在严格控制风险的基础上，为基金持有人谋求最大利益，无损害基金持有人利益的行为，本基金投资组合符合有关法律法规的规定及基金合同的约定。

#### 4.3 管理人对报告期内公平交易情况的专项说明

##### 4.3.1 公平交易制度和控制方法

为了保证旗下的不同投资组合得到公平对待，本基金管理人制定了《融通基金管理有限公司公平交易制度》，公平交易制度所规范的范围包括境内上市股票、债券的一级市场申购、二级市场交易等所有投资管理活动，并涵盖授权、研究分析、投资决策、交易执行、业绩评估等投资管理活动相关的各个环节。

本基金管理人通过建立科学的投资决策体系，加强交易执行环节的内部控制，并通过工作制度、流程和技术手段来保证公平交易原则的实现。同时，本基金管理人通过对投资交易行为的监控、分析评估和信息披露来加强对公平交易过程和结果的监督。

##### 4.3.2 公平交易制度的执行情况

本基金管理人一直坚持公平对待旗下所有投资组合的原则，在授权、研究分析、投资决策、交易执行、业绩评估等各个环节保证公平交易制度的严格执行。

本基金管理人对报告期内不同时间窗下（日内、3 日内、5 日内）公司管理的不同投资组合同

向交易的交易价差进行了分析，各投资组合的同向交易价差均处于合理范围之内。

报告期内，本基金管理人严格执行了公平交易的原则和制度。

#### 4.3.3 异常交易行为的专项说明

本基金报告期内未发生异常交易。

#### 4.4 管理人对报告期内基金的投资策略和业绩表现的说明

##### 4.4.1 报告期内基金投资策略和运作分析

2016 年，债券市场呈现波动走势，在 4 月份受信用事件的影响市场快速下跌，但随后在监管动向变化、英国脱欧、宽松流动性及较弱的基本面配合下，市场不断上涨。从三季度开始，央行逐步把防控金融风险、去杠杆放到货币政策考量更重要的位置，流动性状况开始转变，市场随之受到影响，尤其是进入 12 月份，由货币基金大量赎回引发的市场流动性危机对债市造成重大打击，在银行、非银的资产负债互相缠绕的市场格局下，去杠杆进入“负反馈”，加速了债券市场的下跌。从全年看，债券市场有所下跌。

股票市场在经历了年初的熔断下跌后，从 2 月份开始，在供给侧改革逐步见成效、大盘蓝筹价值被重新发掘的条件下，指数稳步小幅上升。全年看沪深 300 指数下跌 11.28%，煤炭、钢铁、食品饮料、银行、非银金融、建筑建材均阶段性有所表现。

本基金在债券方面，前三季度采取了积极的策略，重点配置了长久期的利率债，而在牛市格局发生变化时，大幅降低了债券组合的久期和杠杆。在权益方面，重点对金融板块进行了配置，并关注了 PPP、煤炭、环保等板块。

##### 4.4.2 报告期内基金的业绩表现

本基金报告期内 A/B 类份额净值增长率为-4.55%，C 类份额净值增长率为-5.81%，同期业绩比较基准收益率为-1.63%。

#### 4.5 管理人对宏观经济、证券市场及行业走势的简要展望

权益方面，在控制风险的总基调下，再考虑 2016 年有业绩支撑个股已经有一定程度上涨，估值并不便宜，预计整体指数缺乏大的机会。但从中长期看，增量资金缓步进入 A 股市场依然可期，包括银行理财涉权益投资、打新底仓配置、养老金入市、A 股纳入 MSCI 指数等。板块上，可在国企改革、农业供给侧改革、PPP 中寻找机会。

债券方面，经济基本面缓慢探底、中性偏松的货币政策、银行理财的资产配置动力——这三大要素不同程度地被动摇。近期的 PMI 走势见证了经济基本面的回升，货币政策基调变为了“稳健中性”，银行理财的负债成本上升以及规模增速下降给委外市场较为负面的预期，因此，2017 年债券市场收益率的中枢相比 2016 年应该是有抬升的。但站在目前的时点上，经历了 2016 年底

的大幅调整后，对未来债市也不宜过于悲观，经济基本面并不具备强劲复苏的特征，价格上行更多是供给侧改革因素，需求复苏并不明显。未来某个时点，政策导向有可能重新转向稳增长，这时债市将重新迎来机会。

接下来，本基金在债券配置方面将采用中等久期的策略，积极挖掘被市场错估的个券，同时以利率债去把握交易性机会。在权益方面，选择行业发展前景向好、估值合理、表现稳健的个股进行投资。

#### 4.6 管理人对报告期内基金估值程序等事项的说明

报告期内，本基金的估值业务严格按照《融通基金管理有限公司证券投资基金估值业务原则和程序》进行，公司设立由研究部、风险管理部、登记清算部、固定收益部、国际业务部和监察稽核部共同组成的估值委员会，通过参考行业协会估值意见、参考独立第三方机构估值数据等一种或多种方式的有效结合，减少或避免估值偏差的发生。估值委员会的相关成员均具备相应的专业胜任能力和相关工作经历，估值委员会成员不包含基金经理。

估值委员会定期对经济环境是否发生重大变化、证券发行机构是否发生影响证券价格的重大事件以及估值政策和程序进行评价，在发生了影响估值政策和程序的有效性及应用性的情况后及时修订估值方法，以保证其持续适用。估值政策和程序的修订须经公司总经理办公会议审批后方可实施。基金在采用新投资策略或投资新品种时，应评价现有估值政策和程序的适用性。其中研究部负责定期对经济环境是否发生重大变化、证券发行机构是否发生影响证券价格的重大事件以及估值政策和程序进行评价，金融工程小组负责估值方法的研究、价格的计算及复核，登记清算部进行具体的估值核算并计算每日基金净值，每日对基金所投资品种的公开信息、基金会计估值方法的法规等进行搜集并整理汇总，供估值委员会参考，监察稽核部负责基金估值业务的事前、事中及事后的审核工作。基金经理不参与估值决定，参与估值流程各方之间亦不存在任何重大利益冲突，截至报告期末公司未与外部估值定价服务机构签约。

#### 4.7 管理人对报告期内基金利润分配情况的说明

本基金本报告期内未进行利润分配，符合法律法规和基金合同的规定。

### § 5 托管人报告

#### 5.1 报告期内本基金托管人遵规守信情况声明

本报告期，中国建设银行股份有限公司在本基金的托管过程中，严格遵守了《证券投资基金法》、基金合同、托管协议和其他有关规定，不存在损害基金份额持有人利益的行为，完全尽职尽责地履行了基金托管人应尽的义务。

## 5.2 托管人对报告期内本基金投资运作合规守信、净值计算、利润分配等情况的说明

本报告期，本托管人按照国家有关规定、基金合同、托管协议和其他有关规定，对本基金的基金资产净值计算、基金费用开支等方面进行了认真的复核，对本基金的投资运作方面进行了监督，未发现基金管理人有关损害基金份额持有人利益的行为。

报告期内，本基金未实施利润分配。

## 5.3 托管人对本年度报告中财务信息等内容的真实、准确和完整发表意见

本托管人复核审查了本报告中的财务指标、净值表现、利润分配情况、财务会计报告、投资组合报告等内容，保证复核内容不存在虚假记载、误导性陈述或者重大遗漏。

## § 6 审计报告

本基金 2016 年年度财务会计报告已经审计，普华永道中天会计师事务所(特殊普通合伙)为本基金出具了标准无保留意见的审计报告(普华永道中天审字(2017)第 21211 号)，投资者可通过年度报告正文查看审计报告全文。

## § 7 年度财务报表

### 7.1 资产负债表

会计主体：融通通瑞债券型证券投资基金

报告截止日：2016 年 12 月 31 日

单位：人民币元

资产	本期末 2016 年 12 月 31 日	上年度末 2015 年 12 月 31 日
<b>资产：</b>		
银行存款	2,193,770.19	382,930.90
结算备付金	18,893,523.22	3,181,253.45
存出保证金	86,052.72	25,294.27
交易性金融资产	1,764,131,300.48	243,856,545.80
其中：股票投资	256,875,664.28	34,417,396.00
基金投资	-	-
债券投资	1,507,255,636.20	209,439,149.80
资产支持证券投资	-	-
贵金属投资	-	-
衍生金融资产	-	-
买入返售金融资产	29,400,164.10	-
应收证券清算款	-	17,371,231.70
应收利息	20,424,223.21	4,660,142.76
应收股利	-	-
应收申购款	200.01	1,970.42
递延所得税资产	-	-

其他资产	-	-
资产总计	1,835,129,233.93	269,479,369.30
<b>负债和所有者权益</b>	<b>本期末</b>	<b>上年度末</b>
	<b>2016年12月31日</b>	<b>2015年12月31日</b>
<b>负债:</b>		
短期借款	-	-
交易性金融负债	-	-
衍生金融负债	-	-
卖出回购金融资产款	13,000,000.00	9,000,000.00
应付证券清算款	1,003,554.45	-
应付赎回款	-	160,717.52
应付管理人报酬	1,084,016.01	151,772.78
应付托管费	309,718.88	43,363.65
应付销售服务费	307.19	4,941.70
应付交易费用	274,069.63	62,971.00
应交税费	-	-
应付利息	328.01	657.50
应付利润	-	-
递延所得税负债	-	-
其他负债	90,000.00	50,047.85
负债合计	15,761,994.17	9,474,472.00
<b>所有者权益:</b>		
实收基金	1,649,778,404.70	225,887,735.90
未分配利润	169,588,835.06	34,117,161.40
所有者权益合计	1,819,367,239.76	260,004,897.30
负债和所有者权益总计	1,835,129,233.93	269,479,369.30

注：报告截止日 2016 年 12 月 31 日，基金份额总额 1,772,151,035.36 份；其中融通通瑞债券基金 A/B 类基金份额净值为 1.027 元，基金份额为 1,771,259,798.77 份；融通通瑞债券基金 C 类基金份额净值为 1.005 元，基金份额为 891,236.59 份。

## 7.2 利润表

会计主体：融通通瑞债券型证券投资基金

本报告期：2016 年 1 月 1 日至 2016 年 12 月 31 日

单位：人民币元

项 目	本期 2016年1月1日至2016年12 月31日	上年度可比期间 2015年1月1日至2015年 12月31日
<b>一、收入</b>	22,927,739.11	12,367,101.53
1. 利息收入	44,324,782.51	5,401,655.58
其中：存款利息收入	499,870.66	71,165.30
债券利息收入	43,410,988.28	5,327,809.09

资产支持证券利息收入	-	-
买入返售金融资产收入	413,923.57	2,681.19
其他利息收入	-	-
2. 投资收益	-4,225,147.44	7,203,326.22
其中：股票投资收益	-5,529,854.34	5,238,223.43
基金投资收益	-	-
债券投资收益	-5,699,480.22	1,965,102.79
资产支持证券投资收益	-	-
贵金属投资收益	-	-
衍生工具收益	-	-
股利收益	7,004,187.12	-
3. 公允价值变动收益	-17,180,369.96	-260,471.50
4. 汇兑收益	-	-
5. 其他收入	8,474.00	22,591.23
<b>减：二、费用</b>	17,328,231.63	2,163,874.03
1. 管理人报酬	10,573,226.68	986,191.61
2. 托管费	3,020,921.85	281,769.09
3. 销售服务费	38,498.70	66,889.75
4. 交易费用	1,224,521.08	187,019.47
5. 利息支出	2,214,226.61	445,539.45
其中：卖出回购金融资产支出	2,214,226.61	445,539.45
6. 其他费用	256,836.71	196,464.66
<b>三、利润总额</b>	5,599,507.48	10,203,227.50
减：所得税费用	-	-
<b>四、净利润</b>	5,599,507.48	10,203,227.50

### 7.3 所有者权益（基金净值）变动表

会计主体：融通通瑞债券型证券投资基金

本报告期：2016 年 1 月 1 日至 2016 年 12 月 31 日

单位：人民币元

项目	本期		
	2016 年 1 月 1 日至 2016 年 12 月 31 日		
	实收基金	未分配利润	所有者权益合计
一、期初所有者权益（基金净值）	225,887,735.90	34,117,161.40	260,004,897.30
二、本期经营活动产生的基金净值变动数（本期利润）	-	5,599,507.48	5,599,507.48
三、本期基金份额交易产生的基金净值变动数	1,423,890,668.80	129,872,166.18	1,553,762,834.98
其中：1. 基金申购款	1,507,578,777.48	134,769,508.47	1,642,348,285.95
2. 基金赎回款	-83,688,108.68	-4,897,342.29	-88,585,450.97
四、本期向基金份额持有人分配利润产生的基金净值变动	-	-	-
五、期末所有者权益（基金净值）	1,649,778,404.70	169,588,835.06	1,819,367,239.76

项目	上年度可比期间 2015 年 1 月 1 日至 2015 年 12 月 31 日		
	实收基金	未分配利润	所有者权益合计
一、期初所有者权益(基金净值)	103,348,986.43	4,361,075.33	107,710,061.76
二、本期经营活动产生的基金净值变动数(本期利润)	-	10,203,227.50	10,203,227.50
三、本期基金份额交易产生的基金净值变动数	122,538,749.47	19,552,858.57	142,091,608.04
其中：1. 基金申购款	272,606,767.02	26,509,091.07	299,115,858.09
2. 基金赎回款	-150,068,017.55	-6,956,232.50	-157,024,250.05
四、本期向基金份额持有人分配利润产生的基金净值变动	-	-	-
五、期末所有者权益(基金净值)	225,887,735.90	34,117,161.40	260,004,897.30

注：报表附注为财务报表的组成部分。

本报告 7.1 至 7.4 财务报表由下列负责人签署：

_____ 高峰	_____ 颜锡廉	_____ 刘美丽
基金管理人负责人	主管会计工作负责人	会计机构负责人

#### 7.4 报表附注

##### 7.4.1 本报告期所采用的会计政策、会计估计与最近一年度报告相一致的说明

###### 7.4.1.1 会计政策变更的说明

本基金本报告期未发生会计政策变更。

###### 7.4.1.2 会计估计变更的说明

本基金本报告期未发生会计估计变更。

###### 7.4.1.3 差错更正的说明

本基金在本报告期间无须说明的会计差错更正。

##### 7.4.2 关联方关系

关联方名称	与本基金的关系
融通基金管理有限公司(“融通基金”)	基金管理人、注册登记机构、基金销售机构
中国建设银行股份有限公司(“中国建设银行”)	基金托管人、基金销售机构
新时代证券股份有限公司(“新时代证券”)	基金管理人的股东、基金销售机构
日兴资产管理有限公司	基金管理人的股东
深圳市融通资本管理股份有限公司 (原深圳市融通资本财富管理有限公司)	基金管理人的子公司
融通国际资产管理有限公司	基金管理人的子公司

注：下述关联交易均在正常业务范围内按一般商业条款订立。

7.4.3 本报告期及上年度可比期间的关联方交易

7.4.3.1 通过关联方交易单元进行的交易

本基金本报告期及上年度可比期间均未通过关联方交易单元进行交易。

7.4.3.2 关联方报酬

7.4.3.2.1 基金管理费

单位：人民币元

项目	本期	上年度可比期间
	2016 年 1 月 1 日至 2016 年 12 月 31 日	2015 年 1 月 1 日至 2015 年 12 月 31 日
当期发生的基金应支付的管理费	10,573,226.68	986,191.61
其中：支付销售机构的客户维护费	15,776.24	60,089.44

注：1、支付基金管理人融通基金管理有限公司的基金管理费按前一日基金资产净值 0.70% 的年费率计提，逐日累计至每月月底，按月支付。其计算公式为：日基金管理费 = 前一日基金资产净值 × 0.70% ÷ 当年天数。

2、客户维护费是基金管理人与基金销售机构约定的依据销售机构销售基金的保有量提取一定比例的费用，用以向基金销售机构支付客户服务及销售活动中产生的相关费用，该费用从基金管理人收取的基金管理费中列支，不属于从基金资产中列支的费用项目。

7.4.3.2.2 基金托管费

单位：人民币元

项目	本期	上年度可比期间
	2016 年 1 月 1 日至 2016 年 12 月 31 日	2015 年 1 月 1 日至 2015 年 12 月 31 日
当期发生的基金应支付的托管费	3,020,921.85	281,769.09

注：支付基金托管人中国建设银行的基金托管费按前一日基金资产净值 0.20% 的年费率计提，逐日累计至每月月底，按月支付。其计算公式为：日基金托管费 = 前一日基金资产净值 × 0.20% ÷ 当年天数。

7.4.3.2.3 销售服务费

单位：人民币元

获得销售服务费的各关联方名称	本期		
	2016 年 1 月 1 日至 2016 年 12 月 31 日		
	当期发生的基金应支付的销售服务费		
	融通通瑞债券 A/B	融通通瑞债券 C	合计
融通基金	-	29,244.39	29,244.39
中国建设银行	-	1,926.96	1,926.96



合计	-	31,171.35	31,171.35
获得销售服务费的各关联方名称	上年度可比期间 2015年1月1日至2015年12月31日		
	当期发生的基金应支付的销售服务费		
	融通通瑞债券 A/B	融通通瑞债券 C	合计
融通基金	-	45,561.62	45,561.62
中国建设银行	-	18,409.69	18,409.69
合计	-	63,971.31	63,971.31

注：1、本基金 A/B 类基金份额不收取销售服务费。

2、支付基金销售机构的销售服务费按 C 类基金份额前一日基金资产净值 0.40% 的年费率计提。逐日累计至每月月底，按月支付。其计算公式为：日销售服务费 = 融通通瑞债券 C 类基金份额前一日基金资产净值 × 0.40% ÷ 当年天数。

#### 7.4.3.3 与关联方进行银行间同业市场的债券(含回购)交易

本基金本报告期及上年度可比期间未与关联方进行银行间同业市场的债券（含回购）交易。

#### 7.4.3.4 各关联方投资本基金的情况

##### 7.4.3.4.1 报告期内基金管理人运用固有资金投资本基金的情况

本报告期基金管理人未运用固有资金投资本基金。

##### 7.4.3.4.2 报告期末除基金管理人之外的其他关联方投资本基金的情况

本报告期末基金管理人主要股东及其控制的机构均未持有本基金份额。

#### 7.4.3.5 由关联方保管的银行存款余额及当期产生的利息收入

单位：人民币元

关联方名称	本期		上年度可比期间	
	2016年1月1日至2016年12月31日		2015年1月1日至2015年12月31日	
	期末余额	当期利息收入	期末余额	当期利息收入
中国建设银行	2,193,770.19	373,367.11	382,930.90	42,005.72

注：本基金的银行存款由基金托管人中国建设银行保管，按银行同业利率计息。

#### 7.4.3.6 本基金在承销期内参与关联方承销证券的情况

本基金本报告期及上年度可比期间均未在承销期内参与关联方承销的证券。

#### 7.4.3.7 其他关联交易事项的说明

本基金本报告期及上年度可比期间均无其他关联交易事项。

**7.4.4 期末（2016 年 12 月 31 日）本基金持有的流通受限证券****7.4.4.1 因认购新发/增发证券而于期末持有的流通受限证券**

本基金本报告期末未持有因认购新发/增发证券而流通受限的证券。

**7.4.4.2 期末持有的暂时停牌等流通受限股票**

本基金本报告期末未持有暂时停牌等流通受限的股票。

**7.4.4.3 期末债券正回购交易中作为抵押的债券****7.4.4.3.1 银行间市场债券正回购**

本基金本报告期末未持有因从事银行间市场债券正回购交易而作为抵押的债券。

**7.4.4.3.2 交易所市场债券正回购**

截至本报告期末 2016 年 12 月 31 日止，本基金从事证券交易所债券正回购交易形成的卖出回购证券款余额 13,000,000.00 元，于 2017 年 1 月 3 日到期。该类交易要求本基金转入质押库的债券，按证券交易所规定的比例折算为标准券后，不低于债券回购交易的余额。

**§ 8 投资组合报告****8.1 期末基金资产组合情况**

金额单位：人民币元

序号	项目	金额	占基金总资产的比例 (%)
1	权益投资	256,875,664.28	14.00
	其中：股票	256,875,664.28	14.00
2	固定收益投资	1,507,255,636.20	82.13
	其中：债券	1,507,255,636.20	82.13
	资产支持证券	-	-
3	贵金属投资	-	-
4	金融衍生品投资	-	-
5	买入返售金融资产	29,400,164.10	1.60
	其中：买断式回购的买入返售金融资产	-	-
6	银行存款和结算备付金合计	21,087,293.41	1.15
7	其他各项资产	20,510,475.94	1.12
8	合计	1,835,129,233.93	100.00

**8.2 期末按行业分类的股票投资组合**

金额单位：人民币元

代码	行业类别	公允价值	占基金资产净值比例 (%)
A	农、林、牧、渔业	-	-
B	采矿业	8,166,000.00	0.45

C	制造业	28,258,998.02	1.55
D	电力、热力、燃气及水生产和供应业	-	-
E	建筑业	17,402,492.80	0.96
F	批发和零售业	-	-
G	交通运输、仓储和邮政业	7,080,000.00	0.39
H	住宿和餐饮业	-	-
I	信息传输、软件和信息技术服务业	-	-
J	金融业	192,464,173.46	10.58
K	房地产业	-	-
L	租赁和商务服务业	-	-
M	科学研究和技术服务业	-	-
N	水利、环境和公共设施管理业	3,504,000.00	0.19
O	居民服务、修理和其他服务业	-	-
P	教育	-	-
Q	卫生和社会工作	-	-
R	文化、体育和娱乐业	-	-
S	综合	-	-
	合计	256,875,664.28	14.12

### 8.3 期末按公允价值占基金资产净值比例大小排序的前十名股票投资明细

金额单位：人民币元

序号	股票代码	股票名称	数量（股）	公允价值	占基金资产净值比例（%）
1	601318	中国平安	1,400,000	49,602,000.00	2.73
2	601601	中国太保	1,400,000	38,878,000.00	2.14
3	601166	兴业银行	1,519,908	24,531,315.12	1.35
4	600036	招商银行	1,300,000	22,880,000.00	1.26
5	600919	江苏银行	2,340,000	22,534,200.00	1.24
6	000776	广发证券	1,299,959	21,917,308.74	1.20
7	002322	理工环科	500,000	11,930,000.00	0.66
8	601009	南京银行	999,940	10,839,349.60	0.60
9	002583	海能达	699,962	9,246,498.02	0.51
10	300197	铁汉生态	699,960	8,875,492.80	0.49

注：投资者欲了解本报告期末基金投资的所有股票明细，应阅读登载于基金管理人融通基金管理有限公司网站（<http://www.rtfund.com>）的年度报告正文。

### 8.4 报告期内股票投资组合的重大变动

#### 8.4.1 累计买入金额超出期初基金资产净值 2%或前 20 名的股票明细

金额单位：人民币元

序号	股票代码	股票名称	本期累计买入金额	占期初基金资产净值比例（%）
----	------	------	----------	----------------

1	601166	兴业银行	50,803,072.40	19.54
2	601318	中国平安	49,741,170.20	19.13
3	601601	中国太保	48,865,239.84	18.79
4	600036	招商银行	43,766,555.00	16.83
5	600919	江苏银行	25,783,809.00	9.92
6	000776	广发证券	25,293,073.76	9.73
7	600491	龙元建设	17,866,381.00	6.87
8	601009	南京银行	11,466,278.20	4.41
9	002322	理工环科	11,115,598.00	4.28
10	600136	当代明诚	10,945,141.50	4.21
11	002043	兔宝宝	10,529,003.00	4.05
12	000910	大亚圣象	9,052,215.53	3.48
13	002583	海能达	8,762,343.36	3.37
14	000895	双汇发展	8,225,587.02	3.16
15	300197	铁汉生态	8,216,847.40	3.16
16	300242	明家联合	8,111,998.50	3.12
17	601006	大秦铁路	6,903,803.00	2.66
18	600377	宁沪高速	6,798,828.28	2.61
19	002662	京威股份	6,582,999.00	2.53
20	002271	东方雨虹	6,410,303.44	2.47
21	000999	华润三九	5,860,886.04	2.25
22	000060	中金岭南	5,841,025.00	2.25
23	600123	兰花科创	5,819,695.00	2.24
24	002563	森马服饰	5,815,567.91	2.24
25	600063	皖维高新	5,700,632.66	2.19
26	002191	劲嘉股份	5,529,807.70	2.13
27	603066	音飞储存	5,475,469.16	2.11
28	600561	江西长运	5,420,215.63	2.08
29	002480	新筑股份	5,291,801.00	2.04

注：“买入金额”是指买入股票成交金额，即成交单价乘以成交数量，相关交易费用不考虑。

#### 8.4.2 累计卖出金额超期初基金资产净值 2%或前 20 名的股票明细

金额单位：人民币元

序号	股票代码	股票名称	本期累计卖出金额	占期初基金资产净值比例 (%)
1	601166	兴业银行	32,344,118.00	12.44
2	600036	招商银行	29,777,292.60	11.45

3	601601	中国太保	18,232,862.75	7.01
4	002007	华兰生物	12,558,025.70	4.83
5	600136	当代明诚	11,636,497.20	4.48
6	601318	中国平安	9,405,773.00	3.62
7	000910	大亚圣象	9,357,057.45	3.60
8	600491	龙元建设	9,295,229.00	3.58
9	002421	达实智能	8,453,186.00	3.25
10	000895	双汇发展	8,209,426.83	3.16
11	002662	京威股份	8,135,124.95	3.13
12	002271	东方雨虹	7,075,243.34	2.72
13	300242	明家联合	7,067,568.00	2.72
14	600377	宁沪高速	6,695,215.12	2.58
15	603066	音飞储存	6,193,494.08	2.38
16	000999	华润三九	5,802,378.00	2.23
17	600063	皖维高新	5,656,679.45	2.18
18	002563	森马服饰	5,549,144.07	2.13
19	000060	中金岭南	5,163,442.11	1.99
20	002202	金风科技	4,858,687.24	1.87

注：“卖出金额”是指卖出股票成交金额，即成交单价乘以成交数量，相关交易费用不考虑。

#### 8.4.3 买入股票的成本总额及卖出股票的收入总额

单位：人民币元

买入股票成本（成交）总额	533,155,604.58
卖出股票收入（成交）总额	317,169,119.06

注：“买入股票成本（成交）总额”和“卖出股票收入（成交）总额”均按成交单价乘以成交数量填列，相关交易费用不考虑。

#### 8.5 期末按债券品种分类的债券投资组合

金额单位：人民币元

序号	债券品种	公允价值	占基金资产净值比例（%）
1	国家债券	149,595,000.00	8.22
2	央行票据	-	-
3	金融债券	145,770,000.00	8.01
	其中：政策性金融债	145,770,000.00	8.01
4	企业债券	605,171,636.20	33.26
5	企业短期融资券	477,880,000.00	26.27
6	中期票据	128,839,000.00	7.08
7	可转债（可交换债）	-	-
8	同业存单	-	-
9	其他	-	-

10	合计	1,507,255,636.20	82.85
----	----	------------------	-------

#### 8.6 期末按公允价值占基金资产净值比例大小排序的前五名债券投资明细

金额单位：人民币元

序号	债券代码	债券名称	数量（张）	公允价值	占基金资产净值比例（%）
1	0980185	09 国网债 04	1,100,000	113,432,000.00	6.23
2	019533	16 国债 05	1,000,000	100,000,000.00	5.50
3	136164	16 中油 01	1,000,000	97,640,000.00	5.37
4	160302	16 进出 02	1,000,000	97,350,000.00	5.35
5	011698773	16 陕煤化 SCP010	900,000	89,325,000.00	4.91

#### 8.7 期末按公允价值占基金资产净值比例大小排序的前十名资产支持证券投资明细

本基金本报告期末未持有资产支持证券。

#### 8.8 报告期末按公允价值占基金资产净值比例大小排序的前五名贵金属投资明细

本基金本报告期末未持有贵金属。

#### 8.9 期末按公允价值占基金资产净值比例大小排序的前五名权证投资明细

本基金本报告期末未持有权证。

#### 8.10 报告期末本基金投资的国债期货交易情况说明

##### 8.10.1 本期国债期货投资政策

本基金本报告期末投资国债期货。

##### 8.10.2 报告期末本基金投资的国债期货持仓和损益明细

本基金本报告期末未持有国债期货。

##### 8.10.3 本期国债期货投资评价

本基金本报告期末投资国债期货。

#### 8.11 投资组合报告附注

##### 8.11.1 本基金投资的前十名证券的发行主体报告期内被监管部门立案调查，或在报告编制日前一年内受到公开谴责、处罚的情形

广发证券：2016 年 11 月 26 日，公司收到中国证监会《行政处罚决定书》（[2016]128 号）。违法事实如下：2014 年 9 月 4 日，广发证券对杭州恒生网络技术服务有限责任公司 HOMS 系统（以下简称 HOMS 系统）开放接入，2014 年 12 月 5 日，广发证券上海分公司对该系统开放专线接入，2015 年 5 月 19 日，专线连通。2015 年 3 月 30 日，广发证券上海分公司为上海铭创软件技术有限公司 FPRC 系统（以下简称 FPRC 系统）安装第三个交易网关。对于上述外部接入的第三方交易终端软件，广发证券未进行软件认证许可，未对外部系统接入实施有效管理，对相关客户身份情况

缺乏了解。广发证券未按照《证券登记结算管理办法》第二十四条,《关于加强证券期货经营机构客户交易终端信息等客户信息管理的规定》第六条、第八条、第十三条,《中国证监会关于加强证券经纪业务管理的规定》第三条第(四)项,《中国证券登记结算有限责任公司证券账户管理规则》第五十条的规定对客户的信息进行审查和了解,违反了《证券公司监督管理条例》第二十八条第一款的规定,构成《证券公司监督管理条例》第八十四条第(四)项所述的行为,获利 6,805,135.75 元。

根据当事人违法行为的事实、性质、情节与社会危害程度,依据《证券公司监督管理条例》第八十四条的规定,我会决定:对广发证券责令改正,给予警告,没收违法所得 6,805,135.75 元,并处以 20,415,407.25 元罚款。

基金管理人对上述股票的投资决策程序符合相关法律法规和公司制度的要求。同时,本基金管理人将继续对上述公司进行跟踪研究。

#### 8.11.2 本基金投资的前十名股票未超出本基金合同规定的备选股票库。

#### 8.11.3 期末其他各项资产构成

单位:人民币元

序号	名称	金额
1	存出保证金	86,052.72
2	应收证券清算款	-
3	应收股利	-
4	应收利息	20,424,223.21
5	应收申购款	200.01
6	其他应收款	-
7	待摊费用	-
8	其他	-
9	合计	20,510,475.94

#### 8.11.4 期末持有的处于转股期的可转换债券明细

本基金本报告期末未持有可转债。

#### 8.11.5 期末前十名股票中存在流通受限情况的说明

本基金本报告期末前十名股票中不存在流通受限情况。

### §9 基金份额持有人信息

#### 9.1 期末基金份额持有人户数及持有人结构

份额单位:份

份额级别	持有人户数	户均持有的基金份额	持有人结构	
			机构投资者	个人投资者

	(户)		持有份额	占总份 额比例	持有份额	占总份 额比例
融通通瑞 债券 A/B	139	12,742,876.25	1,769,244,356.58	99.89%	2,015,442.19	0.11%
融通通瑞 债券 C	66	13,503.58	-	-	891,236.59	100.00%
合计	205	8,644,639.20	1,769,244,356.58	99.84%	2,906,678.78	0.16%

### 9.2 期末基金管理人的从业人员持有本基金的情况

项目	份额级别	持有份额总数 (份)	占基金总份额比例
基金管理人所有从 业人员持有本基金	融通通瑞债券 A/B	10.17	0.0000%
	融通通瑞债券 C	5.06	0.0006%
	合计	15.23	0.0000%

### 9.3 期末基金管理人的从业人员持有本开放式基金份额总量区间的情况

项目	份额级别	持有基金份额总量的 数量区间 (万份)
本公司高级管理人员、基金投资和研 究部门负责人持有本开放式基金	融通通瑞债券 A/B	0
	融通通瑞债券 C	0
	合计	0
本基金基金经理持有本开放式基金	融通通瑞债券 A/B	0
	融通通瑞债券 C	0
	合计	0

## § 10 开放式基金份额变动

单位：份

项目	融通通瑞债券 A/B	融通通瑞债券 C
基金合同生效日 (2014 年 11 月 14 日) 基金份额总额	143,117,389.17	-
本报告期期初基金份额总额	228,118,459.94	13,607,317.66
本报告期基金总申购份额	1,577,028,381.64	39,422,938.96
减:本报告期基金总赎回份额	33,887,042.81	52,139,020.03
本报告期基金拆分变动份额	-	-
本报告期期末基金份额总额	1,771,259,798.77	891,236.59

## § 11 重大事件揭示

### 11.1 基金份额持有人大会决议

本报告期内，本基金未召开基金份额持有人大会。

### 11.2 基金管理人、基金托管人的专门基金托管部门的重大人事变动

#### 11.2.1 基金管理人的重大变动

2017 年 3 月 4 日，本基金管理人发布了《融通基金管理有限公司关于高级管理人员变更公告》，经本基金管理人第五届董事会第十七次临时会议审议并通过，同意孟朝霞女士辞去公司总经理职



务，并决定由公司董事长高峰先生代为履行公司总经理职务。

### 11.2.2 基金托管人的基金托管部门的重大人事变动

本报告期基金托管人的专门基金托管部门无重大人事变动。

### 11.3 涉及基金管理人、基金财产、基金托管业务的诉讼

本报告期内，无涉及基金管理人、基金财产及基金托管业务的诉讼事项。

### 11.4 基金投资策略的改变

本报告期内，本基金投资策略未发生改变。

### 11.5 为基金进行审计的会计师事务所情况

本基金聘请的会计师事务所为普华永道中天会计师事务所(特殊普通合伙)，该事务所自本基金合同生效以来为本基金提供审计服务至今。本年度应支付的审计费为人民币 90,000.00 元。

### 11.6 管理人、托管人及其高级管理人员受稽查或处罚等情况

本报告期内，本基金的基金管理人、托管人的托管业务部门及其高级管理人员无受稽查或处罚等情况。

### 11.7 基金租用证券公司交易单元的有关情况

#### 11.7.1 基金租用证券公司交易单元进行股票投资及佣金支付情况

金额单位：人民币元

券商名称	交易单元数量	股票交易		应支付该券商的佣金		备注
		成交金额	占当期股票成交总额的比例	佣金	占当期佣金总量的比例	
长江证券	1	289,871,443.71	34.09%	264,161.23	33.64%	-
国金证券	1	259,963,739.44	30.57%	242,105.34	30.84%	-
兴业证券	1	253,096,444.15	29.76%	235,708.18	30.02%	-
恒泰证券	2	47,386,686.34	5.57%	43,183.56	5.50%	-
财达证券	1	-	-	-	-	-
华宝证券	2	-	-	-	-	-
华创证券	2	-	-	-	-	-
华泰证券	1	-	-	-	-	-
民生证券	2	-	-	-	-	-
平安证券	2	-	-	-	-	-
瑞银证券	1	-	-	-	-	-
上海证券	1	-	-	-	-	-
申万宏源	2	-	-	-	-	-
天风证券	2	-	-	-	-	-

西南证券	3	-	-	-	-	-
新时代证券	1	-	-	-	-	-
信达证券	2	-	-	-	-	-
第一创业	1	-	-	-	-	-
东北证券	2	-	-	-	-	-
东方证券	1	-	-	-	-	-
东吴证券	1	-	-	-	-	-
方正证券	1	-	-	-	-	-
高华证券	1	-	-	-	-	-
光大证券	2	-	-	-	-	-
广发证券	1	-	-	-	-	-
国海证券	2	-	-	-	-	-
银河证券	1	-	-	-	-	-
招商证券	1	-	-	-	-	-
中金公司	2	-	-	-	-	-
中投证券	1	-	-	-	-	-
中信建投	1	-	-	-	-	-
中信证券	1	-	-	-	-	-
中银国际	1	-	-	-	-	-
国泰君安	1	-	-	-	-	-
国信证券	1	-	-	-	-	-
安信证券	2	-	-	-	-	-

注：1、本基金选择代理本公司所管理的基金进行证券买卖业务的证券经营机构的标准包括以下六个方面：

- (1) 资质雄厚，信誉良好，注册资本不少于 3 亿元人民币；
- (2) 财务状况良好，各项财务指标显示公司经营状况稳定；
- (3) 经营行为规范，最近两年未因重大违规行为而受到中国证监会和中国人民银行处罚；
- (4) 内部管理规范、严格，具备健全的内控制度，并能满足基金运作高度保密的要求；
- (5) 具备基金运作所需的高效、安全的通讯条件，交易设施符合代理本基金进行证券交易的需要，并能为本基金提供全面的信息服务；
- (6) 研究实力较强，有固定的研究机构和专门研究人员，能及时为本基金提供高质量的咨询服务，包括宏观经济报告、行业报告、市场走向分析、个股分析报告及其他专门报告，并能根据基金投资的特定要求，提供专门研究报告。

2、选择代理本公司所管理的基金进行证券买卖业务的证券经营机构的程序包括以下四个步

骤：

- (1) 券商服务评价；
- (2) 拟定租用对象。由研究部根据以上评价结果拟定备选的券商；
- (3) 上报批准。研究部将拟定租用对象上报分管副总经理批准；
- (4) 签约。在获得批准后，按公司签约程序代表公司与确定券商签约。

### 3、交易单元变更情况

本报告期内，本基金新增东北证券 1 个、华宝证券 1 个、华创证券 1 个、民生证券 1 个、光大证券 2 个、天风证券 2 个、西南证券 3 个交易单元。

### 11.7.2 基金租用证券公司交易单元进行其他证券投资的情况

金额单位：人民币元

券商名称	债券交易		债券回购交易		权证交易	
	成交金额	占当期债券成交总额的比例	成交金额	占当期债券回购成交总额的比例	成交金额	占当期权证成交总额的比例
长江证券	-	-	90,000,000.00	0.53%	-	-
国金证券	27,345,246.28	7.86%	15,633,700,000.00	91.74%	-	-
兴业证券	13,605,629.40	3.91%	1,318,300,000.00	7.74%	-	-
恒泰证券	15,611,339.23	4.49%	-	-	-	-
财达证券	291,368,041.92	83.74%	-	-	-	-
华宝证券	-	-	-	-	-	-
华创证券	-	-	-	-	-	-
华泰证券	-	-	-	-	-	-
民生证券	-	-	-	-	-	-
平安证券	-	-	-	-	-	-
瑞银证券	-	-	-	-	-	-
上海证券	-	-	-	-	-	-
申万宏源	-	-	-	-	-	-
天风证券	-	-	-	-	-	-
西南证券	-	-	-	-	-	-
新时代证券	-	-	-	-	-	-
信达证券	-	-	-	-	-	-
第一创业	-	-	-	-	-	-
东北证券	-	-	-	-	-	-
东方证券	-	-	-	-	-	-
东吴证券	-	-	-	-	-	-
方正证券	-	-	-	-	-	-

高华证券	-	-	-	-	-	-
光大证券	-	-	-	-	-	-
广发证券	-	-	-	-	-	-
国海证券	-	-	-	-	-	-
银河证券	-	-	-	-	-	-
招商证券	-	-	-	-	-	-
中金公司	-	-	-	-	-	-
中投证券	-	-	-	-	-	-
中信建投	-	-	-	-	-	-
中信证券	-	-	-	-	-	-
中银国际	-	-	-	-	-	-
国泰君安	-	-	-	-	-	-
国信证券	-	-	-	-	-	-
安信证券	-	-	-	-	-	-

融通基金管理有限公司

二〇一七年三月三十日