

南方荣光灵活配置混合型证券投资基金 2016 年年度报告

2016 年 12 月 31 日

基金管理人：南方基金管理有限公司

基金托管人：中国工商银行股份有限公司

送出日期：2017 年 3 月 30 日

§ 1 重要提示及目录

1.1 重要提示

基金管理人的董事会、董事保证本报告所载资料不存在虚假记载、误导性陈述或重大遗漏，并对其内容的真实性、准确性和完整性承担个别及连带的法律责任。本年度报告已经三分之二以上独立董事签字同意，并由董事长签发。

基金托管人中国工商银行股份有限公司根据本基金合同规定，于 2017 年 3 月 27 日复核了本报告中的财务指标、净值表现、利润分配情况、财务会计报告、投资组合报告等内容，保证复核内容不存在虚假记载、误导性陈述或者重大遗漏。

基金管理人承诺以诚实信用、勤勉尽责的原则管理和运用基金资产，但不保证基金一定盈利。

基金的过往业绩并不代表其未来表现。投资有风险，投资者在作出投资决策前应仔细阅读本基金的招募说明书及其更新。

本报告期自 2016 年 1 月 1 日起至 12 月 31 日止。

1.2 目录

§ 1 重要提示及目录	2
1.1 重要提示.....	2
1.2 目录.....	3
§ 2 基金简介	5
2.1 基金基本情况.....	5
2.2 基金产品说明.....	5
2.3 基金管理人和基金托管人.....	6
2.4 信息披露方式.....	6
2.5 其他相关资料.....	6
§ 3 主要财务指标、基金净值表现及利润分配情况	7
3.1 主要会计数据和财务指标.....	7
3.2 基金净值表现.....	8
3.3 过去三年基金的利润分配情况.....	12
§ 4 管理人报告	13
4.1 基金管理人及基金经理情况.....	13
4.2 管理人对报告期内本基金运作合规守信情况的说明.....	15
4.3 管理人对报告期内公平交易情况的专项说明.....	15
4.4 管理人对报告期内基金的投资策略和业绩表现的说明.....	16
4.5 管理人对宏观经济、证券市场及行业走势的简要展望.....	17
4.6 管理人内部有关本基金的监察稽核工作情况.....	18
4.7 管理人对报告期内基金估值程序等事项的说明.....	18
4.8 管理人对报告期内基金利润分配情况的说明.....	19
4.9 报告期内管理人对本基金持有人数或基金资产净值预警情形的说明.....	19
§ 5 托管人报告	19
5.1 报告期内本基金托管人合规守信情况声明.....	19
5.2 托管人对报告期内本基金投资运作合规守信、净值计算、利润分配等情况的说明.....	19
5.3 托管人对本年度报告中财务信息等内容的真实、准确和完整发表意见.....	20
§ 6 审计报告	21
6.1 审计报告基本信息.....	21
6.2 审计报告的基本内容.....	21
§ 7 年度财务报表	23
7.1 资产负债表.....	23
7.2 利润表.....	25
7.3 所有者权益（基金净值）变动表.....	26
7.4 报表附注.....	28
§ 8 投资组合报告	57
8.1 期末基金资产组合情况.....	57
8.2 期末按行业分类的股票投资组合.....	57
8.3 期末按公允价值占基金资产净值比例大小排序的所有股票投资明细.....	58
8.4 报告期内股票投资组合的重大变动.....	62
8.5 期末按债券品种分类的债券投资组合.....	64
8.6 期末按公允价值占基金资产净值比例大小排序的前五名债券投资明细.....	65
8.7 期末按公允价值占基金资产净值比例大小排序的所有资产支持证券投资明细.....	65

8.8	报告期末按公允价值占基金资产净值比例大小排序的前五名贵金属投资明细	65
8.9	期末按公允价值占基金资产净值比例大小排序的前五名权证投资明细	65
8.10	报告期末本基金投资的股指期货交易情况说明	65
8.11	报告期末本基金投资的国债期货交易情况说明	65
8.12	投资组合报告附注	65
§ 9	基金份额持有人信息	67
9.1	期末基金份额持有人户数及持有人结构	67
9.2	期末基金管理人的从业人员持有本基金的情况	67
9.3	期末基金管理人的从业人员持有本开放式基金份额总量区间的情况	67
§ 10	开放式基金份额变动	68
§ 11	重大事件揭示	68
11.1	基金份额持有人大会决议	68
11.2	基金管理人、基金托管人的专门基金托管部门的重大人事变动	68
11.3	涉及基金管理人、基金财产、基金托管业务的诉讼	69
11.4	基金投资策略的改变	69
11.5	为基金进行审计的会计师事务所情况	69
11.6	管理人、托管人及其高级管理人员受稽查或处罚等情况	69
11.7	基金租用证券公司交易单元的有关情况	69
11.8	其他重大事件	71
§ 12	备查文件目录	77
12.1	备查文件目录	77
12.2	存放地点	77
12.3	查阅方式	77

§2 基金简介

2.1 基金基本情况

基金名称	南方荣光灵活配置混合型证券投资基金	
基金简称	南方荣光灵活配置混合	
基金主代码	002015	
基金运作方式	契约型开放式	
基金合同生效日	2015 年 11 月 19 日	
基金管理人	南方基金管理有限公司	
基金托管人	中国工商银行股份有限公司	
报告期末基金份额总额	790,539,231.24 份	
基金合同存续期	不定期	
下属分级基金的基金简称:	南方荣光灵活配置混合 A	南方荣光灵活配置混合 C
下属分级基金的交易代码:	002015	002016
报告期末下属分级基金的份额总额	2,408,859.27 份	788,130,371.97 份

注：本基金在交易所行情系统净值揭示等其他信息披露场合下，可简称为“南方荣光”。

2.2 基金产品说明

投资目标	在有效控制组合风险并保持良好流动性的前提下，通过专业化研究分析及投资，力争实现基金资产的长期稳健增值。
投资策略	本基金通过定性与定量相结合的方法分析宏观经济和证券市场发展趋势，评估市场的系统性风险和各类资产的预期收益与风险，据此合理制定和调整股票、债券等各类资产的比例，在保持总体风险水平相对稳定的基础上，力争投资组合的稳定增值。此外，本基金将持续地进行定期与不定期的资产配置风险监控，适时地做出相应的调整。
业绩比较基准	沪深 300 指数收益率×20%+中债综合指数（全价）收益率×80%
风险收益特征	本基金为混合型基金，其长期平均风险和预期收益水平低于股票型基金，高于债券型基金、货币市场基金。

2.3 基金管理人和基金托管人

项目		基金管理人	基金托管人
名称		南方基金管理有限公司	中国工商银行股份有限公司
信息披露负责人	姓名	鲍文革	郭明
	联系电话	0755-82763888	010-66105799
	电子邮箱	manager@southernfund.com	custody@icbc.com.cn
客户服务电话		400-889-8899	95588
传真		0755-82763889	010-66105798
注册地址		深圳市福田区福田街道福华一路 六号免税商务大厦 31-33 层	北京市西城区复兴门内大街 55 号
办公地址		深圳市福田区福田街道福华一路 六号免税商务大厦 31-33 层	北京市西城区复兴门内大街 55 号
邮政编码		518048	100140
法定代表人		张海波	易会满

2.4 信息披露方式

本基金选定的信息披露报纸名称	中国证券报、上海证券报、证券时报
登载基金年度报告正文的管理人互联网网址	http://www.nffund.com
基金年度报告备置地点	基金管理人、基金托管人的办公地址

2.5 其他相关资料

项目	名称	办公地址
会计师事务所	普华永道中天会计师事务所（特殊普通合伙）	上海市湖滨路 202 号普华永道中心 11 楼
注册登记机构	南方基金管理有限公司	深圳市福田区福田街道福华一路六 号免税商务大厦 31-33 层

§ 3 主要财务指标、基金净值表现及利润分配情况

3.1 主要会计数据和财务指标

金额单位：人民币元

3.1.1 期间数据和指标	2016 年		2015 年 11 月 19 日(基金合同生效日)-2015 年 12 月 31 日	
	南方荣光灵活配置混合 A	南方荣光灵活配置混合 C	南方荣光灵活配置混合 A	南方荣光灵活配置混合 C
本期已实现收益	44,951.50	4,431,113.22	1,538.39	335,457.96
本期利润	147.40	-4,991,451.17	1,477.26	869,235.44
加权平均基金份额本期利润	0.0000	-0.0054	0.0004	0.0005
本期加权平均净值利润率	0.00%	-0.53%	0.04%	0.05%
本期基金份额净值增长率	1.20%	0.90%	0.00%	0.00%
3.1.2 期末数据和指标	2016 年末		2015 年末	
	期末可供分配利润	30,104.52	6,975,998.17	1,389.08
期末可供分配基金份额利润	0.0125	0.0089	0.0003	0.0001
期末基金资产净值	2,438,963.79	795,106,370.14	4,254,319.23	1,836,924,568.82
期末基金份额净值	1.012	1.009	1.000	1.000
3.1.3 累计期末指标	2016 年末		2015 年末	
	基金份额累计净值增长率	1.20%	0.90%	0.00%

注：1、本期已实现收益指基金本期利息收入、投资收益、其他收入(不含公允价值变动收益)扣除相关费用后的余额,本期利润为本期已实现收益加上本期公允价值变动收益。

2、期末可供分配利润,采用期末资产负债表中未分配利润与未分配利润中已实现部分的孰低数

（为期末余额，不是当期发生数）。

3、所述基金业绩指标不包括持有人认购或交易基金的各项费用，计入费用后实际收益水平要低于所列数字。

3.2 基金净值表现

3.2.1 基金份额净值增长率及其与同期业绩比较基准收益率的比较

南方荣光灵活配置混合 A

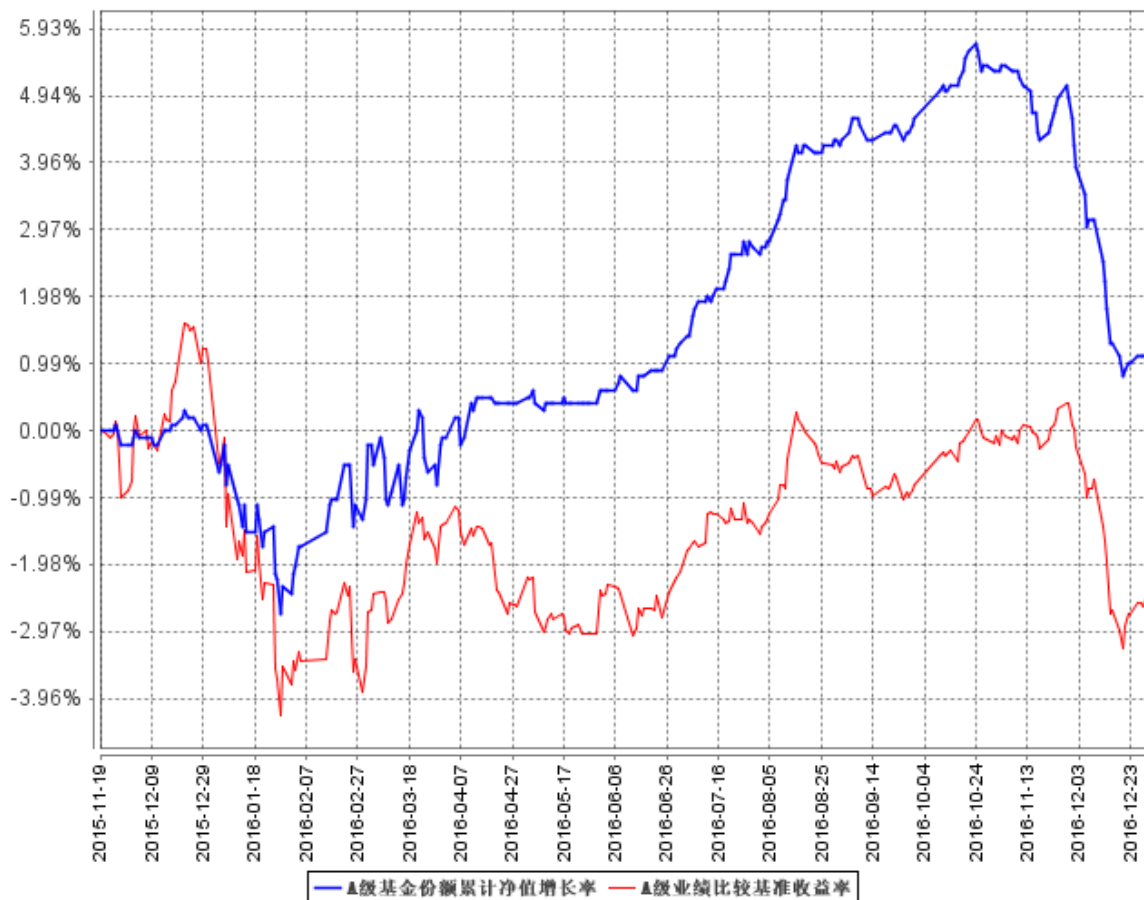
阶段	份额净值增长率①	份额净值增长率标准差②	业绩比较基准收益率③	业绩比较基准收益率标准差④	①—③	②—④
过去三个月	-3.25%	0.19%	-1.49%	0.21%	-1.76%	-0.02%
过去六个月	0.00%	0.17%	-0.13%	0.19%	0.13%	-0.02%
过去一年	1.20%	0.22%	-3.27%	0.30%	4.47%	-0.08%
自基金合同生效起至今	1.20%	0.21%	-2.27%	0.30%	3.47%	-0.09%

南方荣光灵活配置混合 C

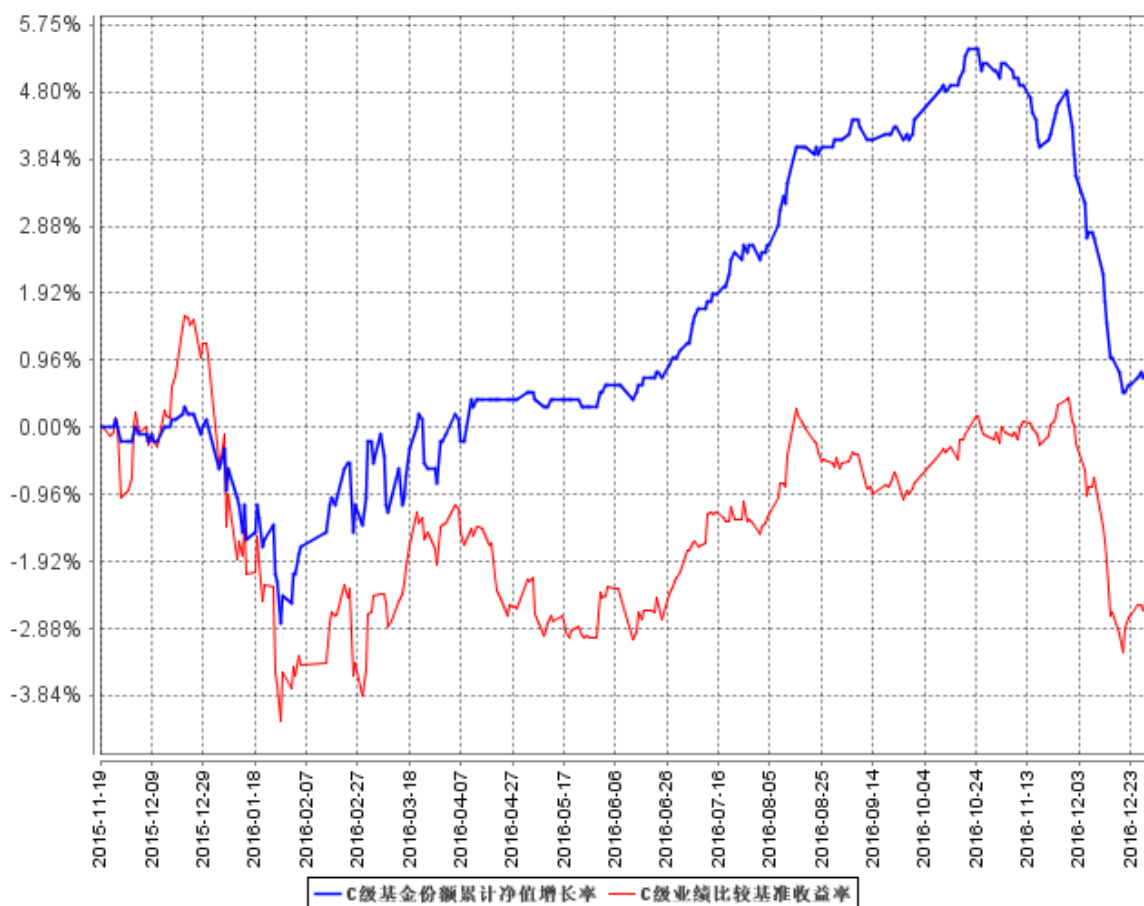
阶段	份额净值增长率①	份额净值增长率标准差②	业绩比较基准收益率③	业绩比较基准收益率标准差④	①—③	②—④
过去三个月	-3.35%	0.19%	-1.49%	0.21%	-1.86%	-0.02%
过去六个月	-0.10%	0.17%	-0.13%	0.19%	0.03%	-0.02%
过去一年	0.90%	0.23%	-3.27%	0.30%	4.17%	-0.07%
自基金合同生效起至今	0.90%	0.22%	-2.27%	0.30%	3.17%	-0.08%

3.2.2 自基金合同生效以来基金份额累计净值增长率变动及其与同期业绩比较基准收益率变动的比较

A级基金份额累计净值增长率与同期业绩比较基准收益率的历史走势对比图



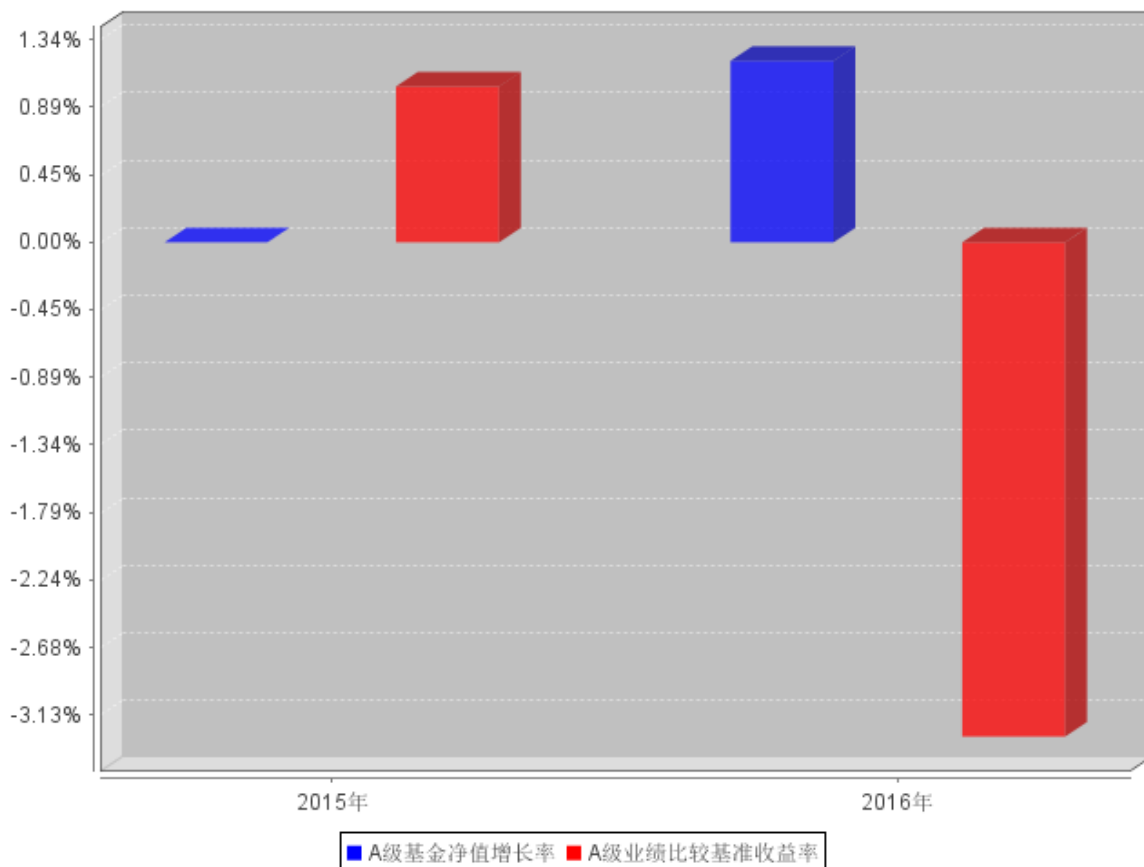
C级基金份额累计净值增长率与同期业绩比较基准收益率的历史走势对比图



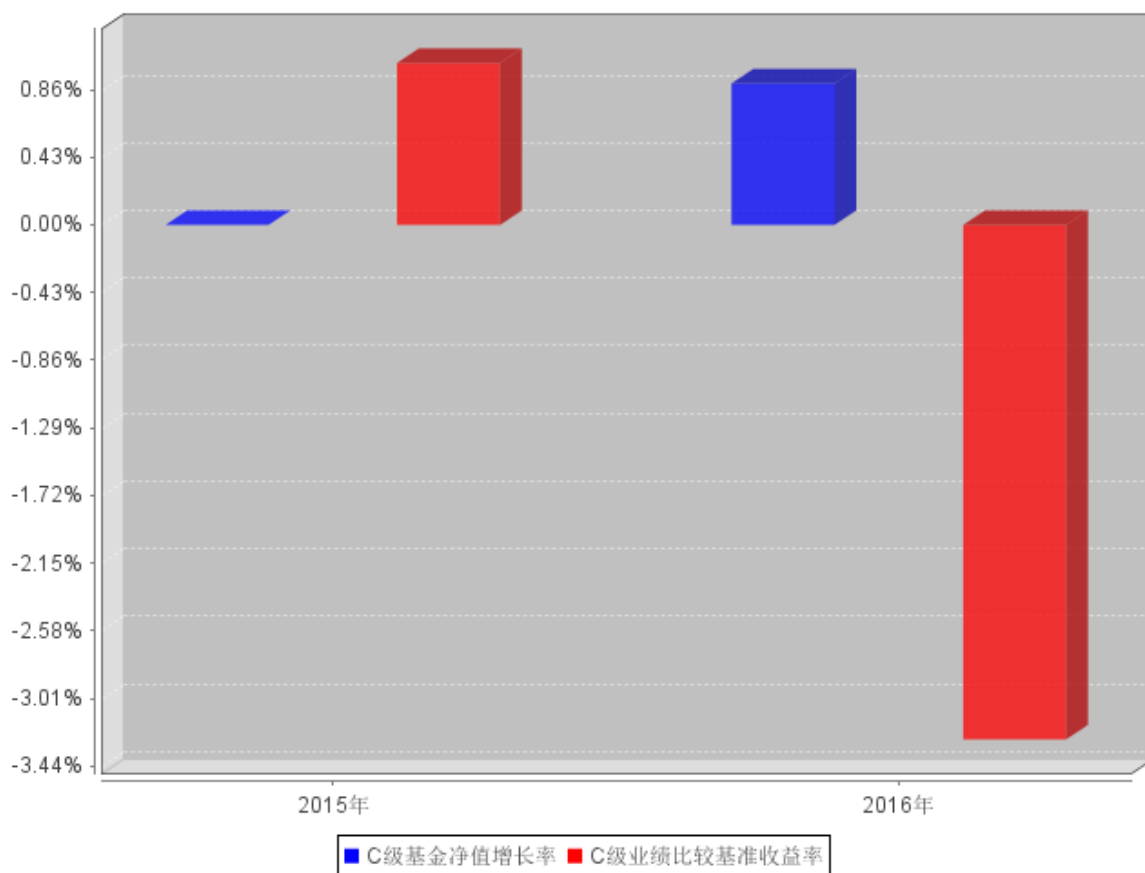
注：本基金建仓期为自基金合同生效之日起 6 个月，建仓期结束时各项资产配置比例符合基金合同约定。

3.2.3 自基金合同生效以来基金每年净值增长率及其与同期业绩比较基准收益率的比较

A级自基金合同生效以来基金每年净值增长率及其与同期业绩比较基准收益率的对比图



C级自基金合同生效以来基金每年净值增长率及其与同期业绩比较基准收益率的对比图



3.3 过去三年基金的利润分配情况

注：无。

§4 管理人报告

4.1 基金管理人及基金经理情况

4.1.1 基金管理人及其管理基金的经验

1998 年 3 月 6 日，经中国证监会批准，南方基金管理有限公司作为国内首批规范的基金管理公司正式成立，成为我国“新基金时代”的起始标志。

南方基金总部设在深圳，注册资本 3 亿元人民币。股东结构为：华泰证券股份有限公司（45%）；深圳市投资控股有限公司（30%）；厦门国际信托有限公司（15%）；兴业证券股份有限公司（10%）。目前，公司在北京、上海、合肥、成都、深圳等地设有分公司，在香港和深圳前海设有子公司——南方东英资产管理有限公司（香港子公司）和南方资本管理有限公司（深圳子公司）。其中，南方东英是境内基金公司获批成立的第一家境外分支机构。

截至报告期末，南方基金管理有限公司（不含子公司）管理资产规模近 6,500 亿元，旗下管理 116 只开放式基金，多个全国社保、企业年金和专户理财投资组合。

4.1.2 基金经理（或基金经理小组）及基金经理助理简介

姓名	职务	任本基金的基金经理（助理）期限		证券从业年限	说明
		任职日期	离任日期		
韩亚庆	本基金基金经理	2015 年 11 月 19 日	2016 年 11 月 25 日	16 年	经济学硕士，具有基金从业资格。 2000 年开始从事固定收益类证券承销、研究与投资管理，曾任职于国家开发银行资金局、全国社会保障基金理事会投资部。2008 年加入南方基金，历任固定收益部副总监、执行总监，2013 年 10 月至 2016 年 11 月，任固定收益投资决策委员会委员；2014 年 12 月至 2016 年 11 月，任固定收益部总监；2008 年 11 月至 2016 年 11 月，任南方现金基金经理；2010 年 11 月至 2016 年 11 月，任南方广利基金经

					理；2013 年 4 月至 2016 年 11 月，任南方永利基金经理；2015 年 11 月至 2016 年 11 月，任南方荣光基金经理。
陶铄	本基金基金经理	2016 年 11 月 4 日	-	14 年	<p>清华大学应用数学专业学士，中国科学院金融工程专业硕士，具有基金从业资格。曾任职于招商银行总行、普华永道会计师事务所、穆迪投资者服务有限公司、中国国际金融有限公司；2010 年 9 月至 2014 年 9 月任职于大成基金管理有限公司，历任研究员、基金经理助理、基金经理；2012 年 2 月至 2014 年 9 月任大成景丰分级债券型基金的基金经理；2012 年 5 月至 2012 年 10 月任大成货币市场基金的基金经理；2012 年 9 月至 2014 年 4 月任大成月添利基金的基金经理；2012 年 11 月至 2014 年 4 月任大成月月盈基金的基金经理；2013 年 5 月至 2014 年 9 月任大成景安基金的基金经理；2013 年 6 月至 2014 年 9 月任大成景兴基金的基金经理；2014 年 1 月至 2014 年 9 月任大成信用增利基金的基金经理。2014 年 9 月加入南方基金产品开发部，从事产品研发工作；2014 年 12 月至 2015 年 12 月，任固定收益部资深研究员，现任固定收益部总监助理；2015 年 12 月至今，任南方启元基金经理；2016 年 1 月至今，任南方弘利、南方聚利基金经理；</p>

					2016 年 8 月至今，任南方荣毅、南方荣欢、南方双元基金经理；2016 年 9 月至今，任南方颐元基金经理；2016 年 11 月至今，任南方荣光基金经理；2016 年 12 月至今，任南方宣利基金经理。
王啸	本基金基金经理	2016 年 12 月 9 日	-	3 年	香港大学金融学硕士，具有基金从业资格。2013 年 8 月加入南方基金，历任信用分析师、转债研究员、新股研究员。2016 年 3 月至 2016 年 12 月，任南方通利、南方丰元、南方双元的基金经理助理。2016 年 12 月至今，任南方荣光、南方荣冠、南方荣欢、南方荣毅、南方荣安、南方荣发基金经理。

4.2 管理人对报告期内本基金运作合规守信情况的说明

本报告期内，本基金管理人严格遵守《中华人民共和国证券投资基金法》等有关法律法规、中国证监会和《南方荣光灵活配置混合型证券投资基金基金合同》的规定，本着诚实信用、勤勉尽责的原则管理和运用基金资产，在严格控制风险的基础上，为基金持有人谋求最大利益。本报告期内，基金运作整体合法合规，没有损害基金持有人利益。基金的投资范围、投资比例符合有关法律法规及基金合同的规定。

4.3 管理人对报告期内公平交易情况的专项说明

4.3.1 公平交易制度和控制方法

本基金管理人根据《证券投资基金管理公司公平交易制度指导意见》和有关法律法规的规定，针对股票、债券的一级市场申购和二级市场交易等投资管理活动，以及授权、研究分析、投资决策、交易执行、业绩评估等投资管理活动相关的各个环节，建立了股票、债券、基金等证券池管理制度和细则，投资管理制度和细则，集中交易管理办法，公平交易操作指引，异常交易管理制度等公平交易相关的公司制度或流程指引。通过加强投资决策、交易执行的内部控制，完善对投

资交易行为的日常监控和事后分析评估，以及履行相关的报告和信息披露义务，切实防范投资管理业务中的不公平交易和利益输送行为，保护投资者合法权益。

4.3.2 公平交易制度的执行情况

本报告期内，本基金管理人严格执行《证券投资基金管理公司公平交易制度指导意见》，完善相应制度及流程，通过系统和人工等各种方式在各业务环节严格控制交易公平执行，公平对待旗下管理的所有基金和投资组合。

公司每季度对旗下各组合进行股票和债券的同向交易价差专项分析，对本报告期内，两两组合间单日、3日、5日时间窗口内同向交易买入溢价率均值、卖出溢价率、交易占优比等因素进行了综合分析，未发现违反公平交易原则的异常情况。”

4.3.3 异常交易行为的专项说明

本基金于本报告期内不存在异常交易行为。本报告期内基金管理人管理的所有投资组合参与的交易所公开竞价同日反向交易成交较少的单边交易量超过该证券当日成交量的 5% 的交易次数为 1 次，是由于指数型基金根据标的指数成份股结构被动调仓所致，相关投资组合经理已提供决策依据并留存记录备查。

4.4 管理人对报告期内基金的投资策略和业绩表现的说明

4.4.1 报告期内基金投资策略和运作分析

海外方面，美国经济复苏相对稳健，美联储 12 月议息会议宣布加息，符合市场预期，但议息会议上美联储预期明年加息 3 次，高于市场之前预期的 2 次。欧央行延长 QE 时间至 2017 年 12 月，每月购债 600 亿欧元，认为通缩风险下降，仍有宽松姿态但态度不明确。日元贬值，通胀回升，利率有上行压力，但日央行仍维持 10 年期利率 0% 的目标。全球经济数据在 2016 年底有所好转，全球货币政策逐步转向，全球主要经济体债市收益率出现上行。国内方面，经济全年弱势企稳保持“L”型，GDP 增速稳定于 6.7%，工业增加值增速稳定于 6.2 左右。通胀方面，CPI 保持温和走势，全年上涨 2.0%，PPI 全年上涨-1.4%。

政策方面，货币政策稳健中性，全年未降息，仅有一次降准，央行主要采用公开市场操作、MLF 等提供流动性。8 月央行重启 14 天逆回购，标志着金融去杠杆提速，货币政策转向实质性偏紧，短端资金面中枢上升且波动加大。本年人民币正式纳入 SDR，人民币兑美元出现明显贬值。本年央行继续部署完善宏观审慎政策框架，加强防范系统性风险。

市场方面，全年债市由牛市转为熊市。前三季度，在长期经济增长预期和资金配置压力的

共同作用下走出了一轮结构性牛市行情，表现为信用利差和期限利差大幅压缩。其中 10 年期利率债收益率在 4 月、8 月出现一定的调整后再次下行。但进入四季度，全球通胀预期上升且受制于金融去杠杆和人民币贬值压力，货币政策转向实质性偏紧，债市出现剧烈调整，结束了此前连续两年的大牛市，利率曲线陡峭化，信用债上行幅度大于利率债。2016 年的转债市场以下跌超过 10% 收官，转债整体估值较高，主要依靠寻找波段机会和个券机会。2016 年权益市场同样表现不佳，上证综指全年下跌 12.31%，在全球主要股市中表现最差，上证综指 2016 年的最高点和最低点均出现在 1 月份，1 月份以 3536.59 点开盘，最高点 3538.69 点，也是全年的最高位，最低跌至 2638.3 点，也是全年的最低位。

投资运作上，债券投资方面，南方荣光全年以信用债为底仓，获取相对稳定的票息收益，并辅以一定仓位的利率债进行波段操作。组合在上半年保持较短久期，在三季度显著增加了利率债久期和仓位，获取了较好的资本利得收益。四季度债市遭遇深度调整，组合大幅减持了长端利率债和部分信用债。

股票投资方面，组合全年大部分时间保持了相对较低的仓位，以获取绝对收益和参与新股网下申购为目标，以低估值、低波动率股票为主要配置方向，积极参与新股申购，增厚了组合整体收益。操作上，12 月末随着市场调整逐步到位，风险基本释放，组合适度提高了股票仓位，以满足新股网下申购要求。

4.4.2 报告期内基金的业绩表现

本报告期南方荣光灵活配置混合 A 级基金净值增长率为 1.20%，同期业绩比较基准增长率为 -3.27%；南方荣光灵活配置混合 C 级基金净值增长率为 0.90%，同期业绩比较基准增长率为 -3.27%。

4.5 管理人对宏观经济、证券市场及行业走势的简要展望

展望 2017 年，经济层面，主要拖累来自于房地产，基建能否完全对冲地产、汽车的下滑仍有疑问，预计 17 年经济实际增速仍有一定的下行压力，但名义增速回升，对债市不利。通胀方面，PPI 可能进一步向 CPI 传导，预计全年 CPI 均值 2.4%，较 16 年有所上升，预计 17 年 PPI 均值 4.4%，其中一季度达到 5%-6%。政策层面，年后贬值压力将再次大幅上升，叠加春节前传统的资金紧张，预计短期内流动性将持续紧张，此外，控制资产泡沫、控制金融杠杆和通胀水平抬升也将制约货币政策空间，预计货币政策实质性偏紧，难以看到降准和降息操作，财政政策则以托底需求为主，并非强力刺激。总体而言，一季度债券市场仍处于不太有利的环境当中，建议多看

少动，密切观察经济基本面和人民币汇率情况。同时，最近信用事件再次频繁爆发，仍需要严防信用风险，加强对于持仓债券的跟踪和梳理。权益市场方面，一季度总体观点中性偏乐观，目前温和通胀、经济增长企稳的大环境以及稳中求进、加大改革尤其是国企改革的政策面对权益市场有明显支持，“春季躁动”效应也依然存在，但金融去杠杆的主基调下，各类金融资产表现都不会太好，建议围绕受益于改革和业绩超预期的主线寻找机会。转债市场方面，经过去年 12 月的调整，部分转债估值位于历史偏低水平，具备配置价值，总体以把握流动性风险带来的超调机会为主。

4.6 管理人内部有关本基金的监察稽核工作情况

本报告期内，本基金管理人根据法律法规、监管要求的变化和业务发展情况，围绕重合规守底线、抓规范促发展，坚持从保护基金持有人利益出发，依照公司内部控制的整体要求，继续致力于内控机制的完善，积极推动主动合规风控管理，加强内部风险的控制与防范，确保各项法规和管理制度的落实，保证基金合同得到严格履行。

本报告期内，本基金管理人结合新法规的实施、新的监管要求和公司业务发展情况，不断推动完善相关制度流程的建立、健全，及时贯彻落实新的监管要求，并开展了互联网金融相关业务风险自查、信息技术专项自查等多项内控自查工作，进一步完善了公司的内控体系；对公司投研交易、市场销售、后台运营及人员管理等业务开展了定期或专项稽核，检查业务开展的合规性和制度执行的有效性，推动公司合规、内控体系的健全完善；采取事前防范、事中控制和事后监督等三阶段工作，加强对日常投资运作的管理和监控，持续完善投资合规风控制度流程和系统，积极配合各类新产品、新业务，重点加强内幕交易防控以及对高风险品种和业务的投资合规风险评估及相关控制措施的研究与落实，有效确保投研交易业务的合规开展；针对新出台的法律法规和监管要求，积极组织了多项法律法规、职业道德培训以及合规考试，不断提高从业人员的合规素质和职业道德修养；全面参与新产品设计、新业务拓展工作；严格审查基金宣传推介材料，及时检查基金销售业务的合法合规情况，督促落实销售适当性管理制度；完成各项信息披露工作，保证所披露信息的真实性、准确性和完整性；深入贯彻风险为本的反洗钱工作原则，优化反洗钱资源配置，加大反洗钱投入力度，购置外部专业机构制裁名单数据库，积极推进符合基金业务特征的可疑交易监控模型和方法，健全创新业务洗钱风险评估机制，各项反洗钱工作进一步完善；监督客户投诉处理，重视媒体监督和投资者关系管理。

本基金管理人承诺将坚持诚实信用、勤勉尽责的原则管理和运用基金资产，积极健全内部管理制度，不断提高内部监察稽核工作的科学性和有效性，努力防范各种风险，切实保护基金资产

的安全与利益。

4.7 管理人对报告期内基金估值程序等事项的说明

根据中国证监会相关规定和基金合同约定，本基金管理人应严格按照新准则、中国证监会相关规定和基金合同关于估值的约定，对基金所持有的投资品种进行估值。本基金托管人根据法律法规要求履行估值及净值计算的复核责任。会计师事务所所在估值调整导致基金资产净值的变化在 0.25% 以上时对所采用的相关估值模型、假设及参数的适当性发表审核意见并出具报告。定价服务机构按照商业合同约定提供定价服务。其中，本基金管理人为了确保估值工作的合规开展，建立了负责估值工作决策和执行的专门机构，组成人员包括副总经理、研究部总监、量化投资部总监、风险管理部总监及运作保障部总监等等。其中，超过三分之二以上的人员具有 10 年以上的基金从业经验，且具有风控、合规、会计方面的专业经验。基金经理可参与估值原则和方法的讨论，但不参与估值价格的最终决策。本报告期内，参与估值流程各方之间无重大利益冲突。

4.8 管理人对报告期内基金利润分配情况的说明

本基金合同约定，在符合有关基金分红条件的前提下，本基金每年收益分配次数最多为 12 次，每份基金份额每次基金收益分配比例不得低于基金收益分配基准日每份基金份额可供分配利润的 10%，若《基金合同》生效不满 3 个月可不进行收益分配；本基金收益分配方式分两种：现金分红与红利再投资，投资人可选择现金红利或将现金红利自动转为基金份额进行再投资；若投资人不选择，本基金默认的收益分配方式是现金分红；基金收益分配后基金份额净值不能低于面值；即基金收益分配基准日的基金份额净值减去每单位基金份额收益分配金额后不能低于面值；由于本基金 A 类基金份额不收取销售服务费，而 C 类基金份额收取销售服务费，各基金份额类别对应的可分配收益将有所不同。本基金同一类别每一基金份额享有同等分配权；法律法规或监管机关另有规定的，从其规定。

根据上述分配原则以及基金的实际运作情况，本报告期本基金未有分配事项。

4.9 报告期内管理人对本基金持有人数或基金资产净值预警情形的说明

无。

§5 托管人报告

5.1 报告期内本基金托管人遵规守信情况声明

本报告期内，本基金托管人中国工商银行股份有限公司在对南方荣光灵活配置混合型证券投资基金的托管过程中，严格遵守《证券投资基金法》及其他法律法规和基金合同的有关规定，不存在任何损害基金份额持有人利益的行为，完全尽职尽责地履行了基金托管人应尽的义务。

5.2 托管人对报告期内本基金投资运作遵规守信、净值计算、利润分配等情况的说明

本报告期内，南方荣光灵活配置混合型证券投资基金的管理人——南方基金管理有限公司在南方荣光灵活配置混合型证券投资基金的投资运作、基金资产净值计算、基金份额申购赎回价格计算、基金费用开支等问题上，不存在任何损害基金份额持有人利益的行为，在各重要方面的运作严格按照基金合同的规定进行。本报告期内，南方荣光灵活配置混合型证券投资基金未进行利润分配。

5.3 托管人对本年度报告中财务信息等内容的真实、准确和完整发表意见

本托管人依法对南方基金管理有限公司编制和披露的南方荣光灵活配置混合型证券投资基金 2016 年半年度报告中财务指标、净值表现、利润分配情况、财务会计报告、投资组合报告等内容进行了核查，以上内容真实、准确和完整。

§6 审计报告

6.1 审计报告基本信息

财务报表是否经过审计	是
审计意见类型	标准无保留意见
审计报告编号	普华永道中天审字(2017)第 21438 号

6.2 审计报告的基本内容

审计报告标题	审计报告
审计报告收件人	南方荣光灵活配置混合型证券投资基金全体基金份额持有人：
引言段	我们审计了后附的南方荣光灵活配置混合型证券投资基金(以下简称“南方荣光混合基金”)的财务报表，包括 2016 年 12 月 31 日和 2015 年 11 月 19 日的资产负债表、2016 年度的利润表和所有者权益(基金净值)变动表以及财务报表附注。
管理层对财务报表的责任段	<p>编制和公允列报财务报表是南方荣光混合基金的基金管理人南方基金管理有限公司管理层的责任。这种责任包括：</p> <p>(1) 按照企业会计准则和中国证券监督管理委员会(以下简称“中国证监会”)、中国证券投资基金业协会(以下简称“中国基金业协会”)发布的有关规定及允许的基金行业实务操作编制财务报表，并使其实现公允反映；</p> <p>(2) 设计、执行和维护必要的内部控制，以使财务报表不存在由于舞弊或错误导致的重大错报。</p>
注册会计师的责任段	<p>我们的责任是在执行审计工作的基础上对财务报表发表审计意见。我们按照中国注册会计师审计准则的规定执行了审计工作。中国注册会计师审计准则要求我们遵守中国注册会计师职业道德守则，计划和执行审计工作以对财务报表是否不存在重大错报获取合理保证。</p>

	<p>审计工作涉及实施审计程序，以获取有关财务报表金额和披露的审计证据。选择的审计程序取决于注册会计师的判断，包括对由于舞弊或错误导致的财务报表重大错报风险的评估。在进行风险评估时，注册会计师考虑与财务报表编制和公允列报相关的内部控制，以设计恰当的审计程序，但目的并非对内部控制的有效性发表意见。审计工作还包括评价管理层选用会计政策的恰当性和作出会计估计的合理性，以及评价财务报表的总体列报。</p> <p>我们相信，我们获取的审计证据是充分、适当的，为发表审计意见提供了基础。</p>
审计意见段	<p>我们认为，上述南方荣光混合基金的财务报表在所有重大方面按照企业会计准则和在财务报表附注中所列示的中国证监会、中国基金业协会发布的有关规定及允许的基金行业实务操作编制，公允反映了南方荣光混合基金 2016 年 12 月 31 日和 2015 年 11 月 19 日的财务状况以及 2016 年度的经营成果和基金净值变动情况。</p>
注册会计师的姓名	薛 竞 陈 熹
会计师事务所的名称	普华永道中天会计师事务所(特殊普通合伙)
会计师事务所的地址	中国 · 上海市
审计报告日期	2017 年 3 月 24 日

§7 年度财务报表

7.1 资产负债表

会计主体：南方荣光灵活配置混合型证券投资基金

报告截止日：2016 年 12 月 31 日

单位：人民币元

资产	附注号	本期末 2016 年 12 月 31 日	上年度末 2015 年 12 月 31 日
资产：			
银行存款	7.4.7.1	86,580,554.21	2,923,877.66
结算备付金		12,809,536.72	33,485,530.91
存出保证金		48,568.23	17,590.24
交易性金融资产	7.4.7.2	712,024,881.27	182,446,932.22
其中：股票投资		85,531,760.28	145,133,932.22
基金投资		-	-
债券投资		626,493,120.99	37,313,000.00
资产支持证券投资		-	-
贵金属投资		-	-
衍生金融资产	7.4.7.3	-	-
买入返售金融资产	7.4.7.4	-	1,115,000,000.00
应收证券清算款		25,992,533.33	511,460,557.13
应收利息	7.4.7.5	7,418,461.69	283,381.97
应收股利		-	-
应收申购款		-	-
递延所得税资产		-	-
其他资产	7.4.7.6	-	-
资产总计		844,874,535.45	1,845,617,870.13
负债和所有者权益	附注号	本期末 2016 年 12 月 31 日	上年度末 2015 年 12 月 31 日

负 债：			
短期借款		-	-
交易性金融负债		-	-
衍生金融负债	7.4.7.3	-	-
卖出回购金融资产款		46,000,000.00	-
应付证券清算款		-	1,842,890.35
应付赎回款		4,495.55	-
应付管理人报酬		682,211.05	1,845,105.51
应付托管费		136,442.23	369,021.13
应付销售服务费		67,972.16	266,221.28
应付交易费用	7.4.7.7	136,906.39	115,743.81
应交税费		-	-
应付利息		1,174.14	-
应付利润		-	-
递延所得税负债		-	-
其他负债	7.4.7.8	300,000.00	-
负债合计		47,329,201.52	4,438,982.08
所有者权益：			
实收基金	7.4.7.9	790,539,231.24	1,840,981,097.66
未分配利润	7.4.7.10	7,006,102.69	197,790.39
所有者权益合计		797,545,333.93	1,841,178,888.05
负债和所有者权益总计		844,874,535.45	1,845,617,870.13

注：1. 报告截止日 2016 年 12 月 31 日，基金份额总额 790,539,231.24 份，其中 A 类基金份额总额为 2,408,859.27 份，基金份额净值为 1.012 元；C 类基金份额总额为 788,130,371.97 份，基金份额净值为 1.009 元。于 2015 年 12 月 31 日，基金份额总额 1,840,981,097.66 份，其中 A 类基金份额总额为 4,252,930.15 份，基金份额净值为 1.000 元；C 类基金份额总额为 1,836,728,167.51 份，基金份额净值为 1.000 元。

2. 本财务报表的实际编制期间为 2016 年度和 2015 年 11 月 19 日(基金合同生效日)至 2015 年 12 月 31 日止期间。

7.2 利润表

会计主体：南方荣光灵活配置混合型证券投资基金

本报告期：2016 年 1 月 1 日至 2016 年 12 月 31 日

单位：人民币元

项目	附注号	本期 2016 年 1 月 1 日至 2016 年 12 月 31 日	上年度可比期间 2015 年 11 月 19 日(基 金合同生效日)至 2015 年 12 月 31 日
一、收入		11,149,902.24	3,488,835.87
1.利息收入		23,783,487.53	2,864,748.45
其中：存款利息收入	7.4.7.11	1,594,070.69	429,591.00
债券利息收入		13,890,440.88	130,132.60
资产支持证券利息收入		-	-
买入返售金融资产收入		8,298,975.96	2,305,024.85
其他利息收入		-	-
2.投资收益（损失以“-”填列）		-3,173,728.30	90,369.11
其中：股票投资收益	7.4.7.12	9,607,507.82	87,741.11
基金投资收益		-	-
债券投资收益	7.4.7.13	-13,430,996.01	-
资产支持证券投资收益		-	-
贵金属投资收益		-	-
衍生工具收益	7.4.7.14	-	-
股利收益	7.4.7.15	649,759.89	2,628.00
3.公允价值变动收益（损失以“-”号填列）	7.4.7.16	-9,467,368.49	533,716.35
4.汇兑收益（损失以“-”号填列）		-	-
5.其他收入（损失以“-”号填列）	7.4.7.17	7,511.50	1.96

列)			
减：二、费用		16,141,206.01	2,618,123.17
1. 管理人报酬	7.4.10.2.1	9,554,153.07	1,845,105.51
2. 托管费	7.4.10.2.2	1,910,830.61	369,021.13
3. 销售服务费	7.4.10.2.3	952,107.96	266,221.28
4. 交易费用	7.4.7.18	2,298,166.00	137,135.25
5. 利息支出		987,287.12	-
其中：卖出回购金融资产支出		987,287.12	-
6. 其他费用	7.4.7.19	438,661.25	640.00
三、利润总额（亏损总额以“-”号填列）		-4,991,303.77	870,712.70
减：所得税费用		-	-
四、净利润（净亏损以“-”号填列）		-4,991,303.77	870,712.70

7.3 所有者权益（基金净值）变动表

会计主体：南方荣光灵活配置混合型证券投资基金

本报告期：2016年1月1日至2016年12月31日

单位：人民币元

项目	本期		
	2016年1月1日至2016年12月31日		
	实收基金	未分配利润	所有者权益合计
一、期初所有者权益（基金净值）	1,840,981,097.66	197,790.39	1,841,178,888.05
二、本期经营活动产生的基金净值变动数（本期利润）	-	-4,991,303.77	-4,991,303.77
三、本期基金份额交易	-1,050,441,866.42	11,799,616.07	-1,038,642,250.35

产生的基金净值变动数 (净值减少以“-”号填列)			
其中: 1. 基金申购款	289,595,021.78	12,440,956.25	302,035,978.03
2. 基金赎回款	-1,340,036,888.20	-641,340.18	-1,340,678,228.38
四、本期向基金份额持有人分配利润产生的基金净值变动(净值减少以“-”号填列)	-	-	-
五、期末所有者权益(基金净值)	790,539,231.24	7,006,102.69	797,545,333.93
项目	上年度可比期间 2015年11月19日(基金合同生效日)至2015年12月31日		
	实收基金	未分配利润	所有者权益合计
一、期初所有者权益(基金净值)	1,330,379,640.47	-	1,330,379,640.47
二、本期经营活动产生的基金净值变动数(本期利润)	-	870,712.70	870,712.70
三、本期基金份额交易产生的基金净值变动数(净值减少以“-”号填列)	510,601,457.19	-672,922.31	509,928,534.88
其中: 1. 基金申购款	510,601,457.19	-672,922.31	509,928,534.88
2. 基金赎回款	-	-	-
四、本期向基金份额持有人分配利润产生的基金净值变动(净值减少	-	-	-

以“-”号填列)			
五、期末所有者权益 (基金净值)	1,840,981,097.66	197,790.39	1,841,178,888.05

报表附注为财务报表的组成部分。

本报告 7.1 至 7.4 财务报表由下列负责人签署：

_____ 杨小松	_____ 徐超	_____ 徐超
基金管理人负责人	主管会计工作负责人	会计机构负责人

7.4 报表附注

7.4.1 基金基本情况

南方荣光灵活配置混合型证券投资基金(以下简称“本基金”)经中国证券监督管理委员会(以下简称“中国证监会”)证监许可[2015]1692号《关于准予南方荣光灵活配置混合型证券投资基金注册的批复》核准,由南方基金管理有限公司依照《中华人民共和国证券投资基金法》和《南方荣光灵活配置混合型证券投资基金基金合同》负责公开募集。本基金为契约型开放式,存续期限不定,首次设立募集不包括认购资金利息共募集人民币1,254,161,000.29元,业经普华永道中天会计师事务所(特殊普通合伙)普华永道中天验字(2015)第1292号验资报告予以验证。经向中国证监会备案,《南方荣光灵活配置混合型证券投资基金基金合同》于2015年11月19日正式生效,基金合同生效日的基金份额总额为1,254,224,403.92份基金份额,其中认购资金利息折合63,403.63份基金份额。本基金的基金管理人为南方基金管理有限公司,基金托管人为中国工商银行股份有限公司。

根据《南方荣光灵活配置混合型证券投资基金招募说明书》,本基金根据销售服务费及赎回费收取方式的不同,将基金份额分为不同的类别。不从本类别基金资产中计提销售服务费的称为A类基金份额;从本类别基金资产中计提销售服务费的称为C类基金份额。本基金A类、C类两种收费模式并存,并分别计算并公告基金份额净值。

根据《中华人民共和国证券投资基金法》和《南方荣光灵活配置混合型证券投资基金基金合同》的有关规定,本基金的投资范围包括国内依法发行上市的股票(包括中小板、创业板及其他经中国证监会核准上市的股票)、债券(包括国内依法发行和上市交易的国债、央行票据、金融债

券、企业债券、公司债券、中期票据、短期融资券、超短期融资券、次级债券、政府支持机构债券、政府支持债券、地方政府债券、中小企业私募债券、可转换债券及其他经中国证监会允许投资的债券或票据)、资产支持证券、债券回购、银行存款(包括协议存款、定期存款及其他银行存款)、货币市场工具、权证以及经中国证监会允许基金投资的其他金融工具(但需符合中国证监会的相关规定)。如法律法规或监管机构以后允许基金投资其他品种,基金管理人在履行适当程序后,可以将其纳入投资范围。本基金的投资组合比例为:股票投资占基金资产的比例范围为 0-50%, 现金或者到期日在一年以内的政府债券不低于基金资产净值的 5%。本基金的业绩比较基准为: 沪深 300 指数收益率 \times 20%+中债综合指数(全价)收益率 \times 80%。

本财务报表由本基金的基金管理人南方基金管理有限公司于 2017 年 3 月 24 日批准报出。

7.4.2 会计报表的编制基础

本基金的财务报表按照财政部于 2006 年 2 月 15 日及以后期间颁布的《企业会计准则—基本准则》、各项具体会计准则及相关规定(以下合称“企业会计准则”)、中国证监会颁布的《证券投资基金信息披露 XBRL 模板第 3 号<年度报告和半年度报告>》、中国证券投资基金业协会(以下简称“中国基金业协会”)颁布的《证券投资基金会计核算业务指引》、《南方荣光灵活配置混合型证券投资基金基金合同》和在财务报表附注 7.4.4 所列示的中国证监会、中国基金业协会发布的有关规定及允许的基金行业实务操作编制。

7.4.3 遵循企业会计准则及其他有关规定的声明

本基金 2016 年度和 2015 年 11 月 19 日(基金合同生效日)至 2015 年 12 月 31 日止期间财务报表符合企业会计准则的要求, 真实、完整地反映了本基金 2016 年 12 月 31 日及 2015 年 12 月 31 日的财务状况以及 2016 年度和 2015 年 11 月 19 日(基金合同生效日)至 2015 年 12 月 31 日止期间的经营成果和基金净值变动情况等有关信息。

7.4.4 重要会计政策和会计估计

7.4.4.1 会计年度

本基金会计年度为公历 1 月 1 日起至 12 月 31 日止。本财务报表的实际编制期间为 2016 年度和 2015 年 11 月 19 日(基金合同生效日)至 2015 年 12 月 31 日。

7.4.4.2 记账本位币

本基金的记账本位币为人民币。

7.4.4.3 金融资产和金融负债的分类

(1) 金融资产的分类

金融资产于初始确认时分类为：以公允价值计量且其变动计入当期损益的金融资产、应收款项、可供出售金融资产及持有至到期投资。金融资产的分类取决于本基金对金融资产的持有意图和持有能力。本基金现无金融资产分类为可供出售金融资产及持有至到期投资。

本基金目前以交易目的持有的股票投资和债券投资分类为以公允价值计量且其变动计入当期损益的金融资产。以公允价值计量且其公允价值变动计入损益的金融资产在资产负债表中以交易性金融资产列示。

本基金持有的其他金融资产分类为应收款项，包括银行存款、买入返售金融资产和其他各类应收款项等。应收款项是指在活跃市场中没有报价、回收金额固定或可确定的非衍生金融资产。

(2) 金融负债的分类

金融负债于初始确认时分类为：以公允价值计量且其变动计入当期损益的金融负债及其他金融负债。本基金目前暂无金融负债分类为以公允价值计量且其变动计入当期损益的金融负债。本基金持有的其他金融负债包括卖出回购金融资产款和其他各类应付款项等。

7.4.4.4 金融资产和金融负债的初始确认、后续计量和终止确认

金融资产或金融负债于本基金成为金融工具合同的一方时，按公允价值在资产负债表内确认。以公允价值计量且其变动计入当期损益的金融资产，取得时发生的相关交易费用计入当期损益；对于支付的价款中包含的债券起息日或上次除息日至购买日止的利息，单独确认为应收项目。应收款项和其他金融负债的相关交易费用计入初始确认金额。

对于以公允价值计量且其变动计入当期损益的金融资产，按照公允价值进行后续计量；对于应收款项和其他金融负债采用实际利率法，以摊余成本进行后续计量。

金融资产满足下列条件之一的，予以终止确认：(1) 收取该金融资产现金流量的合同权利终止；(2) 该金融资产已转移，且本基金将金融资产所有权上几乎所有的风险和报酬转移给转入

方；或者(3) 该金融资产已转移，虽然本基金既没有转移也没有保留金融资产所有权上几乎所有的风险和报酬，但是放弃了对该金融资产控制。

金融资产终止确认时，其账面价值与收到的对价的差额，计入当期损益。

当金融负债的现时义务全部或部分已经解除时，终止确认该金融负债或义务已解除的部分。终止确认部分的账面价值与支付的对价之间的差额，计入当期损益。

7.4.4.5 金融资产和金融负债的估值原则

本基金持有的股票投资和债券投资按如下原则确定公允价值并进行估值：

(1) 存在活跃市场的金融工具按其估值日的市场交易价格确定公允价值；估值日无交易，但最近交易日后经济环境未发生重大变化且证券发行机构未发生影响证券价格的重大事件的，按最近交易日的市场交易价格确定公允价值。

(2) 存在活跃市场的金融工具，如估值日无交易且最近交易日后经济环境发生了重大变化，参考类似投资品种的现行市价及重大变化等因素，调整最近交易市价以确定公允价值。

(3) 当金融工具不存在活跃市场，采用市场参与者普遍认同且被以往市场实际交易价格验证具有可靠性的估值技术确定公允价值。估值技术包括参考熟悉情况并自愿交易的各方最近进行的市场交易中使用的价格、参照实质上相同的其他金融工具的当前公允价值、现金流量折现法和期权定价模型等。采用估值技术时，尽可能最大程度使用市场参数，减少使用与本基金特定相关的参数。

7.4.4.6 金融资产和金融负债的抵销

本基金持有的资产和承担的负债基本为金融资产和金融负债。当本基金 1) 具有抵销已确认金额的法定权利且该种法定权利现在是可执行的；且 2) 交易双方准备按净额结算时，金融资产与金融负债按抵销后的净额在资产负债表中列示。

7.4.4.7 实收基金

实收基金为对外发行基金份额所募集的总金额在扣除损益平准金分摊部分后的余额。由于申购和赎回引起的实收基金变动分别于基金申购确认日及基金赎回确认日认列。上述申购和赎回分

别包括基金转换所引起的转入基金的实收基金增加和转出基金的实收基金减少。

7.4.4.8 损益平准金

损益平准金包括已实现平准金和未实现平准金。已实现平准金指在申购或赎回基金份额时，申购或赎回款项中包含的按累计未分配的已实现损益占基金净值比例计算的金额。未实现平准金指在申购或赎回基金份额时，申购或赎回款项中包含的按累计未实现损益占基金净值比例计算的金额。损益平准金于基金申购确认日或基金赎回确认日认列，并于期末全额转入未分配利润/(累计亏损)。

7.4.4.9 收入/(损失)的确认和计量

股票投资在持有期间应取得的现金股利扣除由上市公司代扣代缴的个人所得税后的净额确认为投资收益。债券投资在持有期间应取得的按票面利率或者发行价计算的利息扣除在适用情况下由债券发行企业代扣代缴的个人所得税后的净额确认为利息收入。

以公允价值计量且其变动计入当期损益的金融资产在持有期间的公允价值变动确认为公允价值变动损益；于处置时，其处置价格与初始确认金额之间的差额确认为投资收益，其中包括从公允价值变动损益结转的公允价值累计变动额。

应收款项在持有期间确认的利息收入按实际利率法计算，实际利率法与直线法差异较小的则按直线法计算。

7.4.4.10 费用的确认和计量

本基金的管理人报酬、托管费和销售服务费在费用涵盖期间按基金合同约定的费率和计算方法逐日确认。

其他金融负债在持有期间确认的利息支出按实际利率法计算，实际利率法与直线法差异较小的则按直线法计算。

7.4.4.11 基金的收益分配政策

本基金每一类别基金份额享有同等分配权。本基金收益以现金形式分配，但基金份额持有人可选择现金红利或将现金红利按分红除权日的基金份额净值自动转为基金份额进行再投资。若期末未分配利润中的未实现部分为正数，包括基金经营活动产生的未实现损益以及基金份额交易产

生的未实现平准金等，则期末可供分配利润的金额为期末未分配利润中的已实现部分；若期末未分配利润的未实现部分为负数，则期末可供分配利润的金额为期末未分配利润，即已实现部分相抵未实现部分后的余额。

经宣告的拟分配基金收益于分红除权日从所有者权益转出。

7.4.4.12 分部报告

本基金以内部组织结构、管理要求、内部报告制度为依据确定经营分部，以经营分部为基础确定报告分部并披露分部信息。经营分部是指本基金内同时满足下列条件的组成部分：(1) 该组成部分能够在日常活动中产生收入、发生费用；(2) 本基金的基金管理人能够定期评价该组成部分的经营成果，以决定向其配置资源、评价其业绩；(3) 本基金能够取得该组成部分的财务状况、经营成果和现金流量等有关会计信息。如果两个或多个经营分部具有相似的经济特征，并且满足一定条件的，则合并为一个经营分部。

本基金目前以一个单一的经营分部运作，不需要披露分部信息。

7.4.4.13 其他重要的会计政策和会计估计

根据本基金的估值原则和中国证监会允许的基金行业估值实务操作，本基金确定以下类别股票投资和债券投资的公允价值时采用的估值方法及其关键假设如下：

(1) 对于证券交易所上市的股票，若出现重大事项停牌或交易不活跃(包括涨跌停时的交易不活跃)等情况，本基金根据中国证监会公告[2008]38号《关于进一步规范证券投资基金估值业务的指导意见》，根据具体情况采用《关于发布中基协(AMAC)基金行业股票估值指数的通知》提供的指数收益法等估值技术进行估值。

(2) 在银行间同业市场交易的债券品种，根据中国证监会证监会计字[2007]21号《关于证券投资基金执行〈企业会计准则〉估值业务及份额净值计价有关事项的通知》采用估值技术确定公允价值。本基金持有的银行间同业市场债券按现金流量折现法估值，具体估值模型、参数及结果由中央国债登记结算有限责任公司独立提供。

(3) 对于在证券交易所上市或挂牌转让的固定收益品种(可转换债券、资产支持证券和私募债

券除外), 按照中证指数有限公司根据《中国证券投资基金业协会估值核算工作小组关于 2015 年 1 季度固定收益品种的估值处理标准》所独立提供的债券估值结果确定公允价值。

7.4.5 会计政策和会计估计变更以及差错更正的说明

7.4.5.1 会计政策变更的说明

本基金本报告期未发生会计政策变更。

7.4.5.2 会计估计变更的说明

本基金本报告期未发生会计估计变更。

7.4.5.3 差错更正的说明

本基金在本报告期间无须说明的会计差错更正。

7.4.6 税项

根据财政部、国家税务总局财税[2004]78号《财政部、国家税务总局关于证券投资基金税收政策的通知》、财税[2008]1号《关于企业所得税若干优惠政策的通知》、财税[2012]85号《关于实施上市公司股息红利差别化个人所得税政策有关问题的通知》、财税[2015]101号《关于上市公司股息红利差别化个人所得税政策有关问题的通知》、财税[2016]36号《关于全面推开营业税改征增值税试点的通知》、财税[2016]46号《关于进一步明确全面推开营改增试点金融业有关政策的通知》、财税[2016]70号《关于金融机构同业往来等增值税政策的补充通知》、及其他相关财税法规和实务操作, 主要税项列示如下:

(1) 于 2016 年 5 月 1 日前, 以发行基金方式募集资金不属于营业税征收范围, 不征收营业税。对证券投资基金管理人运用基金买卖股票、债券的差价收入免征营业税。自 2016 年 5 月 1 日起, 金融业由缴纳营业税改为缴纳增值税。对证券投资基金管理人运用基金买卖股票、债券的转让收入免征增值税, 对国债、地方政府债以及金融同业往来利息收入亦免征增值税。

(2) 对基金从证券市场中取得的收入, 包括买卖股票、债券的差价收入, 股票的股息、红利收入, 债券的利息收入及其他收入, 暂不征收企业所得税。

(3) 对基金取得的企业债券利息收入, 应由发行债券的企业在向基金支付利息时代扣代缴 20% 的个人所得税。对基金从上市公司取得的股息红利所得, 持股期限在 1 个月以内(含 1 个月)的, 其

股息红利所得全额计入应纳税所得额；持股期限在 1 个月以上至 1 年(含 1 年)的，暂减按 50%计入应纳税所得额；持股期限超过 1 年的，暂免征收个人所得税。对基金持有的上市公司限售股，解禁后取得的股息、红利收入，按照上述规定计算纳税，持股时间自解禁日起计算；解禁前取得的股息、红利收入继续暂减按 50%计入应纳税所得额。上述所得统一适用 20%的税率计征个人所得税。

(4) 基金卖出股票按 0.1%的税率缴纳股票交易印花税，买入股票不征收股票交易印花税。

7.4.7 重要财务报表项目的说明

7.4.7.1 银行存款

单位：人民币元

项目	本期末	上年度末
	2016 年 12 月 31 日	2015 年 12 月 31 日
活期存款	6,580,554.21	2,923,877.66
定期存款	80,000,000.00	-
其中：存款期限 1-3 个月	80,000,000.00	-
其他存款	-	-
合计：	86,580,554.21	2,923,877.66

注：1. 定期存款的存款期限指定期存款的票面存期。

2. 本基金报告期内无提前支取部分定期存款，如提前支取根据约定，原定期存款利率不变，提前支取未造成利息损失。

7.4.7.2 交易性金融资产

单位：人民币元

项目	本期末		
	2016 年 12 月 31 日		
	成本	公允价值	公允价值变动
股票	85,831,879.65	85,531,760.28	-300,119.37
贵金属投资-金交所 黄金合约	-	-	-

债券	交易所市场	393,471,518.99	386,942,120.99	-6,529,398.00
	银行间市场	241,655,134.77	239,551,000.00	-2,104,134.77
	合计	635,126,653.76	626,493,120.99	-8,633,532.77
资产支持证券		-	-	-
基金		-	-	-
其他		-	-	-
合计		720,958,533.41	712,024,881.27	-8,933,652.14
项目	上年度末			
	2015年12月31日			
		成本	公允价值	公允价值变动
股票		144,785,202.17	145,133,932.22	348,730.05
贵金属投资-金交所 黄金合约		-	-	-
债券	交易所市场	37,128,013.70	37,313,000.00	184,986.30
	银行间市场	-	-	-
	合计	37,128,013.70	37,313,000.00	184,986.30
资产支持证券		-	-	-
基金		-	-	-
其他		-	-	-
合计		181,913,215.87	182,446,932.22	533,716.35

7.4.7.3 衍生金融资产/负债

注：本基金本报告期末及上年度末未持有衍生金融资产/负债。

7.4.7.4 买入返售金融资产

7.4.7.4.1 各项买入返售金融资产期末余额

单位：人民币元

项目	本期末	
	2016年12月31日	
	账面余额	其中：买断式逆回购

交易所买入返售证券	-	-
银行间买入返售证券	-	-
合计	-	-
项目	上年度末 2015 年 12 月 31 日	
	账面余额	其中；买断式逆回购
交易所买入返售证券	1,115,000,000.00	-
银行间买入返售证券	-	-
合计	1,115,000,000.00	-

7.4.7.4.2 期末买断式逆回购交易中取得的债券

注：本基金本报告期末及上年度末未持有从买断式逆回购交易中取得的债券。

7.4.7.5 应收利息

单位：人民币元

项目	本期末 2016 年 12 月 31 日	上年度末 2015 年 12 月 31 日
应收活期存款利息	6,313.92	126,118.17
应收定期存款利息	41,777.76	-
应收结算备付金利息	5,764.30	15,068.50
应收债券利息	7,364,583.81	142,187.40
应收买入返售证券利息	-	-
应收申购款利息	-	-
其他	21.90	7.90
合计	7,418,461.69	283,381.97

7.4.7.6 其他资产

注：本基金本报告期末及上年度末未持有其他资产。

7.4.7.7 应付交易费用

单位：人民币元

项目	本期末	上年度末
	2016 年 12 月 31 日	2015 年 12 月 31 日
交易所市场应付交易费用	129,842.09	115,743.81
银行间市场应付交易费用	7,064.30	-
合计	136,906.39	115,743.81

7.4.7.8 其他负债

单位：人民币元

项目	本期末	上年度末
	2016 年 12 月 31 日	2015 年 12 月 31 日
应付券商交易单元保证金	-	-
应付赎回费	-	-
预提费用	300,000.00	-
合计	300,000.00	-

7.4.7.9 实收基金

金额单位：人民币元

南方荣光灵活配置混合 A		
项目	本期	
	2016 年 1 月 1 日至 2016 年 12 月 31 日	
	基金份额（份）	账面金额
上年度末	4,252,930.15	4,252,930.15
本期申购	1,964,149.30	1,964,149.30
本期赎回（以“-”号填列）	-3,808,220.18	-3,808,220.18
- 基金拆分/份额折算前	-	-
基金拆分/份额折算变动份额	-	-
本期申购	-	-
本期赎回（以“-”号填列）	-	-
本期末	2,408,859.27	2,408,859.27

金额单位：人民币元

南方荣光灵活配置混合 C		
项目	本期 2016 年 1 月 1 日至 2016 年 12 月 31 日	
	基金份额（份）	账面金额
上年度末	1,836,728,167.51	1,836,728,167.51
本期申购	287,630,872.48	287,630,872.48
本期赎回（以“-”号填列）	-1,336,228,668.02	-1,336,228,668.02
- 基金拆分/份额折算前	-	-
基金拆分/份额折算变动份额	-	-
本期申购	-	-
本期赎回（以“-”号填列）	-	-
本期末	788,130,371.97	788,130,371.97

注：1. 申购含转换入份额；赎回含转换出份额。

2. 本基金自 2015 年 11 月 16 日至 2015 年 11 月 17 日止期间公开发售，共募集有效净认购资金 1,254,161,000.29 元（其中 A 类基金份额为 4,163,000.29 元，C 类基金份额为 1,249,998,000.00 元）。根据《南方荣光灵活配置混合型证券投资基金招募说明书》和《南方荣光灵活配置混合型证券投资基金基金份额发售公告》的规定，本基金设立募集期内认购资金产生的利息收入 63,403.63 元在本基金成立后（其中 A 类基金份额为 70.25 份，C 类份额为 63,333.38 份），折算为 63,403.63 份基金份额，划入基金份额持有人账户。

3. 根据《南方荣光灵活配置混合型证券投资基金招募说明书》、《南方荣光灵活配置混合型证券投资基金开放申购业务的公告》和《南方荣光灵活配置混合型证券投资基金开放赎回、转换及定投业务的公告》，本基金于 2015 年 11 月 19 日（基金合同生效日）至 2016 年 11 月 26 日止期间暂不向投资人开放基金交易。申购业务自 2015 年 11 月 27 日期开始办理；赎回业务及转换业务自 2016 年 1 月 26 日起开始办理。

7.4.7.10 未分配利润

单位：人民币元

南方荣光灵活配置混合 A

项目	已实现部分	未实现部分	未分配利润合计
上年度末	1,563.65	-174.57	1,389.08
本期利润	44,951.50	-44,804.10	147.40
本期基金份额交易产生的变动数	-4,864.41	33,432.45	28,568.04
其中：基金申购款	46,874.45	25,954.28	72,828.73
基金赎回款	-51,738.86	7,478.17	-44,260.69
本期已分配利润	-	-	-
本期末	41,650.74	-11,546.22	30,104.52

单位：人民币元

南方荣光灵活配置混合 C			
项目	已实现部分	未实现部分	未分配利润合计
上年度末	271,767.07	-75,365.76	196,401.31
本期利润	4,431,113.22	-9,422,564.39	-4,991,451.17
本期基金份额交易产生的变动数	6,029,336.72	5,741,711.31	11,771,048.03
其中：基金申购款	8,239,436.46	4,128,691.06	12,368,127.52
基金赎回款	-2,210,099.74	1,613,020.25	-597,079.49
本期已分配利润	-	-	-
本期末	10,732,217.01	-3,756,218.84	6,975,998.17

7.4.7.11 存款利息收入

单位：人民币元

项目	本期	上年度可比期间
	2016年1月1日至2016年12月31日	2015年11月19日(基金合同生效日)至2015年12月31日
活期存款利息收入	473,039.73	385,869.43
定期存款利息收入	346,277.76	-

其他存款利息收入	-	-
结算备付金利息收入	753,327.48	43,698.63
其他	21,425.72	22.94
合计	1,594,070.69	429,591.00

7.4.7.12 股票投资收益

单位：人民币元

项目	本期 2016年1月1日至 2016年12月31日	上年度可比期间 2015年11月19日(基 金合同生效日)至2015年 12月31日
卖出股票成交总额	786,444,881.51	7,348,646.41
减：卖出股票成本总额	776,837,373.69	7,260,905.30
买卖股票差价收入	9,607,507.82	87,741.11

7.4.7.13 债券投资收益

单位：人民币元

项目	本期 2016年1月1日至 2016年12月31日	上年度可比期间 2015年11月19日(基金 合同生效日)至2015年12月 31日
卖出债券（债转股及债券到期兑付） 成交总额	806,689,330.74	-
减：卖出债券（债转股及债券到期 兑付）成本总额	805,422,507.23	-
减：应收利息总额	14,697,819.52	-
买卖债券差价收入	-13,430,996.01	-

7.4.7.14 衍生工具收益

注：本基金本报告期内及上年度可比期间无衍生工具收益。

7.4.7.15 股利收益

单位：人民币元

项目	本期	上年度可比期间
	2016年1月1日至2016年12月31日	2015年11月19日(基金合同生效日)至2015年12月31日
股票投资产生的股利收益	649,759.89	2,628.00
基金投资产生的股利收益	-	-
合计	649,759.89	2,628.00

7.4.7.16 公允价值变动收益

单位：人民币元

项目名称	本期	上年度可比期间
	2016年1月1日至2016年12月31日	2015年11月19日(基金合同生效日)至2015年12月31日
1. 交易性金融资产	-9,467,368.49	533,716.35
——股票投资	-648,849.42	348,730.05
——债券投资	-8,818,519.07	184,986.30
——资产支持证券投资	-	-
——贵金属投资	-	-
——其他	-	-
2. 衍生工具	-	-
——权证投资	-	-
3. 其他	-	-
合计	-9,467,368.49	533,716.35

7.4.7.17 其他收入

单位：人民币元

项目	本期	上年度可比期间
----	----	---------

	2016 年 1 月 1 日至 2016 年 12 月 31 日	2015 年 11 月 19 日(基金合同 生效日)至 2015 年 12 月 31 日
基金赎回费收入	4,281.30	-
基金转换费收入	3,230.20	-
其他	-	1.96
合计	7,511.50	1.96

注：1. 本基金的赎回费率按持有期间递减，其中 A 类份额将不低于赎回费总额的 50% 归入基金资产，C 类份额将赎回费收入全额归入基金资产。

2. 本基金的转换费由申购补差费和赎回费两部分构成，其中 A 类份额将不低于赎回费总额的 50% 归入基金资产，C 类份额将赎回费收入全额归入基金资产。

7.4.7.18 交易费用

单位：人民币元

项目	本期 2016 年 1 月 1 日至 2016 年 12 月 31 日	上年度可比期间 2015 年 11 月 19 日(基金合同 生效日)至 2015 年 12 月 31 日
交易所市场交易费用	2,286,416.00	137,135.25
银行间市场交易费用	11,750.00	-
合计	2,298,166.00	137,135.25

7.4.7.19 其他费用

单位：人民币元

项目	本期 2016 年 1 月 1 日至 2016 年 12 月 31 日	上年度可比期间 2015 年 11 月 19 日(基金合 同生效日)至 2015 年 12 月 31 日
审计费用	100,000.00	-
信息披露费	300,000.00	-
银行汇划费	15,561.25	240.00
账户维护费	23,100.00	-
其他	-	400.00

合计	438,661.25	640.00
----	------------	--------

7.4.8 或有事项、资产负债表日后事项的说明

7.4.8.1 或有事项

截至资产负债表日，本基金并无须作披露的或有事项。

7.4.8.2 资产负债表日后事项

财政部、国家税务总局于 2016 年 12 月 21 日颁布《关于明确金融房地产开发教育辅助服务等增值税政策的通知》(财税[2016]140 号)，要求资管产品运营过程中发生的增值税应税行为，以资管产品管理人为增值税纳税人，自 2016 年 5 月 1 日起执行。

根据财政部、国家税务总局于 2017 年 1 月 6 日颁布的《关于资管产品增值税政策有关问题的补充通知》(财税[2017]2 号)，2017 年 7 月 1 日(含)以后，资管产品运营过程中发生的增值税应税行为，以资管产品管理人为增值税纳税人，按照现行规定缴纳增值税。对资管产品在 2017 年 7 月 1 日前运营过程中发生的增值税应税行为，未缴纳增值税的，不再缴纳；已缴纳增值税的，已纳税额从资管产品管理人以后月份的增值税应纳税额中抵减。资管产品运营过程中发生增值税应税行为的具体征收管理办法，由国家税务总局另行制定。上述税收政策对本基金截至本财务报表批准报出日止的财务状况和经营成果无影响。

7.4.9 关联方关系

关联方名称	与本基金的关系
南方基金管理有限公司(“南方基金”)	基金管理人、注册登记机构、基金销售机构
中国工商银行股份有限公司(“中国工商银行”)	基金托管人、基金销售机构
华泰证券股份有限公司(“华泰证券”)	基金管理人的股东、基金销售机构
兴业证券股份有限公司(“兴业证券”)	基金管理人的股东、基金销售机构
厦门国际信托有限公司	基金管理人的股东
深圳市投资控股有限公司	基金管理人的股东
南方资本管理有限公司	基金管理人的子公司
南方东英资产管理有限公司	基金管理人的子公司

注：下述关联交易均在正常业务范围内按一般商业条款订立。

7.4.10 本报告期及上年度可比期间的关联方交易

7.4.10.1 通过关联方交易单元进行的交易

7.4.10.1.1 股票交易

金额单位：人民币元

关联方名称	本期 2016年1月1日至2016年12月 31日		上年度可比期间 2015年11月19日(基金合同生效日)至 2015年12月31日	
	成交金额	占当期股票 成交总额的比例	成交金额	占当期股票 成交总额的比例
华泰证券	1,092,912.29	0.07%	35,113,475.39	22.19%

7.4.10.1.2 权证交易

注：本基金本报告期内及上年度可比期间未有通过关联方交易单元进行的权证交易。

7.4.10.1.3 应支付关联方的佣金

金额单位：人民币元

关联方名称	本期 2016年1月1日至2016年12月31日			
	当期 佣金	占当期佣金总 量的比例	期末应付佣金余额	占期末应付佣金总 额的比例
华泰证券	109.29	0.01%	-	-
关联方名称	上年度可比期间 2015年11月19日(基金合同生效日)至2015年12月31日			
	当期 佣金	占当期佣金总 量的比例	期末应付佣金余额	占期末应付佣金总 额的比例
华泰证券	3,511.46	3.03%	3,511.46	3.03%

注：1. 上述佣金参考市场价格经本基金的基金管理人与对方协商确定，以扣除由中国证券登记结算有限责任公司收取的证管费和经手费的净额列示。

2. 该类佣金协议的服务范围还包括佣金收取方为本基金提供的证券投资研究成果和市场信息服务等。

7.4.10.2 关联方报酬

7.4.10.2.1 基金管理费

单位：人民币元

项目	本期	上年度可比期间
	2016 年 1 月 1 日至 2016 年 12 月 31 日	2015 年 11 月 19 日(基金合同生效 日)至 2015 年 12 月 31 日
当期发生的基金应支付 的管理费	9,554,153.07	1,845,105.51
其中：支付销售机构的 客户维护费	2,454.50	271.66

注：支付基金管理人南方基金的管理人报酬按前一日基金资产净值 1.00% 的年费率计提，逐日累计至每月月底，按月支付。其计算公式为：

日管理人报酬 = 前一日基金资产净值 X 1.00% / 当年天数。

7.4.10.2.2 基金托管费

单位：人民币元

项目	本期	上年度可比期间
	2016 年 1 月 1 日至 2016 年 12 月 31 日	2015 年 11 月 19 日(基金合同生效 日)至 2015 年 12 月 31 日
当期发生的基金应支付 的托管费	1,910,830.61	369,021.13

注：支付基金托管人中国工商银行的托管费按前一日基金资产净值 0.20% 的年费率计提，逐日累计至每月月底，按月支付。其计算公式为：

日托管费 = 前一日基金资产净值 X 0.20% / 当年天数。

7.4.10.2.3 销售服务费

单位：人民币元

获得销售服务费的 各关联方名称	本期		
	2016 年 1 月 1 日至 2016 年 12 月 31 日		
	当期发生的基金应支付的销售服务费		
	南方荣光灵活配置 混合 A	南方荣光灵活配置 混合 C	合计

南方基金	-	952,107.96	952,107.96
合计	-	952,107.96	952,107.96
获得销售服务费的各关联方名称	上年度可比期间 2015年11月19日(基金合同生效日)至2015年12月31日		
	当期发生的基金应支付的销售服务费		
	南方荣光灵活配置 混合 A	南方荣光灵活配置 混合 C	合计
南方基金	-	266,221.28	266,221.28
合计	-	266,221.28	266,221.28

注：自 2015 年 11 月 19 日(基金合同生效日)至 2015 年 11 月 25 日，支付 C 类基金销售机构的销售服务费按前一日 C 类基金份额的基金资产净值 0.50% 的年费率计提，逐日累计至每月月底，按月支付给南方基金，再由南方基金计算并支付给各基金销售机构。其计算公式为：

日销售服务费 = 前一日 C 类基金份额基金资产净值 X 0.50% / 当年天数。

根据《南方基金关于旗下部分混合型基金销售服务费优惠的公告》和《南方基金关于继续开展旗下部分基金销售服务费优惠的公告》，自 2015 年 11 月 26 日起，销售服务费率调整为 0.10%，调整后，本基金的销售服务费按前一日 C 类基金份额的基金资产净值 0.10% 的年费率计提，逐日累计至每月月底，按月支付给南方基金，再由南方基金计算并支付给各基金销售机构。其计算公式为：日销售服务费 = 前一日 C 类基金份额基金资产净值 X 0.10% / 当年天数。

7.4.10.3 与关联方进行银行间同业市场的债券(含回购)交易

注：本基金本报告期内及上年度可比期间未与关联方进行银行间同业市场的债券(含回购)交易。

7.4.10.4 各关联方投资本基金的情况

注：本报告期及上年度可比期间无各关联方投资本基金的情况。

7.4.10.5 由关联方保管的银行存款余额及当期产生的利息收入

单位：人民币元

关联方名称	本期 2016年1月1日至2016年12月31日		上年度可比期间 2015年11月19日(基金合同生效日) 至2015年12月31日	
	期末余额	当期利息收入	期末余额	当期利息收入

中国工商银行	6,580,554.21	473,039.73	2,923,877.66	385,869.43
--------	--------------	------------	--------------	------------

注：本基金的银行存款由基金托管人中国工商银行保管，按银行同业利率计息。

7.4.10.6 本基金在承销期内参与关联方承销证券的情况

本基金本报告期内及上年度可比期间未在承销期内参与关联方承销的证券。

7.4.10.7 其他关联交易事项的说明

本基金本报告期内及上年度可比期间无其他关联交易事项。

7.4.11 利润分配情况

本基金本报告期内无利润分配。

7.4.12 期末（2016年12月31日）本基金持有的流通受限证券

7.4.12.1 因认购新发/增发证券而于期末持有的流通受限证券

金额单位：人民币元

7.4.12.1.1 受限证券类别：股票										
证券代码	证券名称	成功认购日	可流通日	流通受限类型	认购价格	期末估值单价	数量 (单位：股)	期末成本总额	期末估值总额	备注
603877	太平鸟	2016年12月29日	2017年1月9日	新股未上市	21.30	21.30	3,180	67,734.00	67,734.00	-
603035	常熟汽饰	2016年12月27日	2017年1月5日	新股未上市	10.44	10.44	2,316	24,179.04	24,179.04	-
002840	华统股份	2016年12月29日	2017年1月10日	新股未上市	6.55	6.55	1,814	11,881.70	11,881.70	-
300591	万里马	2016年12月30日	2017年1月10日	新股未上市	3.07	3.07	2,397	7,358.79	7,358.79	-

注：基金可使用以基金名义开设的股票账户，选择网上或者网下一种方式进行新股申购。其中基金作为一般法人或战略投资者认购的新股，根据基金与上市公司所签订申购协议的规定，在新股上市后的约定期限内不能自由转让；基金作为个人投资者参与网上认购获配的新股，从新股获配日至新股上市日之间不能自由转让。

7.4.12.2 期末持有的暂时停牌等流通受限股票

金额单位：人民币元

股票代码	股票名称	停牌日期	停牌原因	期末估值单价	复牌日期	复牌开盘单价	数量(股)	期末成本总额	期末估值总额	备注
600855	航天长峰	2016年11月8日	重大资产重组	28.89	-	-	77,200	2,542,014.62	2,230,308.00	-
000750	国海证券	2016年12月15日	重大事项	6.97	2017年1月20日	6.27	176,100	1,236,222.00	1,227,417.00	-
300100	双林股份	2016年11月7日	重大资产重组	34.00	2017年1月25日	30.60	33,900	1,235,655.00	1,152,600.00	-
300088	长信科技	2016年9月12日	重大资产重组	15.80	-	-	25,000	425,710.00	395,000.00	-
603986	兆易创新	2016年9月19日	重大资产重组	177.97	2017年3月13日	195.77	1,133	26,353.58	201,640.01	-
300537	广信材料	2016年10月12日	重大资产重组	48.79	2017年1月13日	43.91	1,024	9,410.56	49,960.96	-

注：本基金截至 2016 年 12 月 31 日止持有以上因公布的重大事项可能产生重大影响而被暂时停牌的股票，该类股票将在所公布事项的重大影响消除后，经交易所批准复牌。

7.4.12.3 期末债券正回购交易中作为抵押的债券

7.4.12.3.1 银行间市场债券正回购

本基金本报告期末及上年度可比期末无从事银行间债券正回购交易形成的卖出回购证券款余额。

7.4.12.3.2 交易所市场债券正回购

截至本报告期末 2016 年 12 月 31 日止，本基金从事证券交易所债券正回购交易形成的卖出回购证券款余额 46,000,000.00 元，于 2017 年 1 月 3 日到期。该类交易要求本基金转入质押库的债券，按证券交易所规定的比例折算为标准券后，不低于债券回购交易的余额。

7.4.13 金融工具风险及管理

7.4.13.1 风险管理政策和组织架构

本基金是一只进行主动投资的混合型证券投资基金，预期风险和收益水平高于债券基金及货币市场基金，低于股票基金。本基金投资的金融工具主要包括股票投资和债券投资等。本基金在日常投资管理中面临的与这些金融工具相关的风险主要包括信用风险、流动性风险及市场风险。本基金的基金管理人从事风险管理的主要目标是争取将以上风险控制在限定的范围之内，使本基金在风险和收益之间取得最佳的平衡以实现“风险和收益相匹配”的风险收益目标。

本基金的基金管理人奉行全面风险管理体系的建设，建立了以风险控制委员会为核心的、由督察长、风险控制委员会、监察稽核部、风险管理部和相关业务部门构成的四级风险管理架构体系。本基金的基金管理人在董事会下设立风险管理委员会，负责制定风险管理的宏观政策，审议通过风险控制的总体措施等；在管理层层面设立风险控制委员会，讨论和制定公司日常经营过程中风险防范和控制措施；在业务操作层面风险管理职责主要由监察稽核部和风险管理部负责，协调并与各部门合作完成运作风险管理以及进行投资风险分析与绩效评估，督察长负责组织指导监察稽核工作。

本基金的基金管理人对于金融工具的风险管理方法主要是通过定性分析和定量分析的方法去估测各种风险产生的可能损失。从定性分析的角度出发，判断风险损失的严重程度和出现同类风险损失的频度。而从定量分析的角度出发，根据本基金的投资目标，结合基金资产所运用金融工具特征通过特定的风险量化指标、模型，日常的量化报告，确定风险损失的限度和相应置信程度，及时可靠地对各种风险进行监督、检查和评估，并通过相应决策，将风险控制在可承受的范围内。

7.4.13.2 信用风险

信用风险是指基金在交易过程中因交易对手未履行合约责任，或者基金所投资证券之发行人

出现违约、拒绝支付到期本息等情况，导致基金资产损失和收益变化的风险。

本基金的基金管理人在交易前对交易对手的资信状况进行了充分的评估。本基金的活期银行存款存放在本基金的托管行中国工商银行；定期存款存放在具有基金托管资格的中国民生银行股份有限公司，因而与银行存款相关的信用风险不重大。本基金在交易所进行的交易均以中国证券登记结算有限责任公司为交易对手完成证券交收和款项清算，违约风险可能性很小；在银行间同业市场进行交易前均对交易对手进行信用评估并对证券交割方式进行限制以控制相应的信用风险。

本基金的基金管理人建立了信用风险管理流程，通过对投资品种信用等级评估来控制证券发行人的信用风险。信用等级评估以内部信用评级为主，外部信用评级为辅。内部债券信用评级主要考察发行人的经营风险、财务风险和流动性风险，以及信用产品的条款和担保人的情况等。此外，本基金的基金管理人根据信用产品的内部评级，通过单只信用产品投资占基金资产净值的比例及占发行量的比例进行控制，通过分散化投资以分散信用风险。

于 2016 年 12 月 31 日，本基金持有的除国债、央行票据和政策性金融债以外的债券占基金资产净值的比例为 72.30% (2015 年 12 月 31 日：2.03%)。

7.4.13.3 流动性风险

流动性风险是指基金在履行与金融负债有关的义务时遇到资金短缺的风险。本基金的流动性风险一方面来自于基金份额持有人可随时要求赎回其持有的基金份额，另一方面来自于投资品种所处的交易市场不活跃而带来的变现困难或因投资集中而无法在市场出现剧烈波动的情况下以合理的价格变现。

针对兑付赎回资金的流动性风险，本基金的基金管理人每日对本基金的申购赎回情况进行严密监控并预测流动性需求，保持基金投资组合中的可用现金头寸与之相匹配。本基金的基金管理人在基金合同中设计了巨额赎回条款，约定在非常情况下赎回申请的处理方式，控制因开放申购赎回模式带来的流动性风险，有效保障基金持有人利益。

针对投资品种变现的流动性风险，本基金的基金管理人通过独立的风险管理部门设定流动性比例要求，对流动性指标进行持续的监测和分析，包括组合持仓集中度指标、组合在短时间内

变现能力的综合指标、组合中变现能力较差的投资品种比例以及流通受限制的投资品种比例等。本基金持有一家公司发行的证券，其市值不超过基金资产净值的 10%，且本基金与由本基金的基金管理人管理的其他基金共同持有一家公司发行的证券不得超过该证券的 10%。本基金所持大部分证券在证券交易所上市，其余亦可在银行间同业市场交易，因此除附注 7.4.12 中列示的部分基金资产流通暂时受限制不能自由转让的情况外，其余均能根据本基金的基金管理人的投资意图，以合理价格适时变现。此外，本基金可通过卖出回购金融资产方式借入短期资金应对流动性需求，其上限一般不超过基金持有的债券投资的公允价值。

于 2016 年 12 月 31 日，除卖出回购金融资产款余额中有 46,000,000.00 元将在 1 个月以内到期且计息(该利息金额不重大)外，本基金所承担的其他金融负债的合同约定到期日均为一个以内且不计息，可赎回基金份额净值(所有者权益)无固定到期日且不计息，因此账面余额约为未折现的合约到期现金流量。

7.4.13.4 市场风险

市场风险是指基金所持金融工具的公允价值或未来现金流量因所处市场各类价格因素的变动而发生波动的风险，包括利率风险、外汇风险和其他价格风险。

7.4.13.4.1 利率风险

利率风险是指金融工具的公允价值或现金流量受市场利率变动而发生波动的风险。利率敏感性金融工具均面临由于市场利率上升而导致公允价值下降的风险，其中浮动利率类金融工具还面临每个付息期间结束根据市场利率重新定价时对于未来现金流影响的风险。

本基金的基金管理人定期对本基金面临的利率敏感性缺口进行监控，并通过调整投资组合的久期等方法对上述利率风险进行管理。

本基金主要投资于交易所及银行间市场交易的固定收益品种，因此存在相应的利率风险。

7.4.13.4.1.1 利率风险敞口

单位：人民币元

本期末 2016 年 12 月 31 日	1 年以内	1-5 年	5 年以上	不计息	合计
资产					
银行存款	86,580,554.21	-	-	-	86,580,554.21

结算备付金	12,809,536.72	-	-	-	12,809,536.72
存出保证金	48,568.23	-	-	-	48,568.23
交易性金融资产	199,998,326.74	398,109,289.25	28,385,505.00	85,531,760.28	712,024,881.27
应收证券清算款	-	-	-	25,992,533.33	25,992,533.33
应收利息	-	-	-	7,418,461.69	7,418,461.69
资产总计	299,436,985.90	398,109,289.25	28,385,505.00	118,942,755.30	844,874,535.45
负债	-	-	-	-	-
卖出回购金融资产款	46,000,000.00	-	-	-	46,000,000.00
应付赎回款	-	-	-	4,495.55	4,495.55
应付管理人报酬	-	-	-	682,211.05	682,211.05
应付托管费	-	-	-	136,442.23	136,442.23
应付销售服务费	-	-	-	67,972.16	67,972.16
应付交易费用	-	-	-	136,906.39	136,906.39
应付利息	-	-	-	1,174.14	1,174.14
其他负债	-	-	-	300,000.00	300,000.00
负债总计	46,000,000.00	-	-	1,329,201.52	47,329,201.52
利率敏感度缺口	253,436,985.90	398,109,289.25	28,385,505.00	117,613,553.78	797,545,333.93
上年度末 2015年12月31日	1年以内	1-5年	5年以上	不计息	合计
资产					
银行存款	2,923,877.66	-	-	-	2,923,877.66
结算备付金	33,485,530.91	-	-	-	33,485,530.91
存出保证金	17,590.24	-	-	-	17,590.24
交易性金融资产	-	37,313,000.00	-	145,133,932.22	182,446,932.22
买入返售金融资产	1,115,000,000.00	-	-	-	1,115,000,000.00
应收证券清算款	-	-	-	511,460,557.13	511,460,557.13
应收利息	-	-	-	283,381.97	283,381.97
其他资产	-	-	-	-	-
资产总计	1,151,426,998.81	37,313,000.00	-	656,877,871.32	1,845,617,870.13
负债					
应付证券清算款	-	-	-	1,842,890.35	1,842,890.35
应付管理人报酬	-	-	-	1,845,105.51	1,845,105.51
应付托管费	-	-	-	369,021.13	369,021.13
应付销售服务费	-	-	-	266,221.28	266,221.28
应付交易费用	-	-	-	115,743.81	115,743.81
负债总计	-	-	-	4,438,982.08	4,438,982.08
利率敏感度缺口	1,151,426,998.81	37,313,000.00	-	652,438,889.24	1,841,178,888.05

注：表中所示为本基金资产及负债的账面价值，并按照合约规定的利率重新定价日或到期日孰早者予以分类。

7.4.13.4.1.2 利率风险的敏感性分析

假设	除市场利率以外的其他市场变量保持不变		
分析	相关风险变量的变动	对资产负债表日基金资产净值的 影响金额（单位：人民币万元）	
		本期末（2016年12月31日）	上年度末（2015年12月31日）
	1. 市场利率下降 25个基点	增加约 362	增加约 27
	2. 市场利率上升 25个基点	减少约 357	减少约 27

7.4.13.4.2 外汇风险

外汇风险是指金融工具的公允价值或未来现金流量因外汇汇率变动而发生波动的风险。本基金的所有资产及负债以人民币计价，因此无重大外汇风险。

7.4.13.4.3 其他价格风险

其他价格风险是指基金所持金融工具的公允价值或未来现金流量因除市场利率和外汇汇率以外的市场价格因素变动而发生波动的风险。本基金主要投资于证券交易所上市或银行间同业市场交易的股票和债券，所面临的其他价格风险来源于单个证券发行主体自身经营情况或特殊事项的影响，也可能来源于证券市场整体波动的影响。

本基金的基金管理人在构建和管理投资组合的过程中，通过对宏观经济情况及政策的分析，结合证券市场运行情况，做出资产配置及组合构建的决定；通过对单个证券的定性分析及定量分析，选择符合基金合同约定范围的投资品种进行投资。本基金的基金管理人定期结合宏观及微观环境的变化，对投资策略、资产配置、投资组合进行修正，来主动应对可能发生的市场价格风险。

本基金通过投资组合的分散化降低其他价格风险。本基金的投资组合比例为：本基金股票投资占基金资产的比例范围为 0-50%，现金或者到期日在一年以内的政府债券不低于基金资产净值的 5%。本基金每个交易日日终在扣除股指期货合约需缴纳的交易保证金后，应当保持不低于基

金资产净值 5%的现金或者到期日在一年以内的政府债券。此外，本基金的基金管理人每日对本基金所持有的证券价格实施监控，定期运用多种定量方法对基金进行风险度量，包括 VaR(Value at Risk) 指标等来测试本基金面临的潜在价格风险，及时可靠地对风险进行跟踪和控制。

7.4.13.4.3.1 其他价格风险敞口

金额单位：人民币元

项目	本期末 2016 年 12 月 31 日		上年度末 2015 年 12 月 31 日	
	公允价值	占基金 资产净 值比例 (%)	公允价值	占基金资 产净值比 例 (%)
交易性金融资产-股票投资	85,531,760.28	10.72	145,133,932.22	7.88
交易性金融资产-基金投资	-	-	-	-
交易性金融资产-债券投资	-	-	-	-
交易性金融资产-贵金属投资	-	-	-	-
衍生金融资产-权证投资	-	-	-	-
其他	-	-	-	-
合计	85,531,760.28	10.72	145,133,932.22	7.88

7.4.13.4.3.2 其他价格风险的敏感性分析

注：于 2016 年 12 月 31 日，本基金持有的交易性权益类投资公允价值占基金资产净值的比例为 10.72%(2015 年 12 月 31 日：7.88%)，因此除市场利率和外汇汇率以外的市场价格因素的变动对于本基金资产净值无重大影响(2015 年 12 月 31 日：同)。

7.4.14 有助于理解和分析会计报表需要说明的其他事项

(1) 公允价值

(a) 金融工具公允价值计量的方法

公允价值计量结果所属的层次，由对公允价值计量整体而言具有重要意义的输入值所属的最低层次决定：

第一层次：相同资产或负债在活跃市场上未经调整的报价。

第二层次：除第一层次输入值外相关资产或负债直接或间接可观察的输入值。

第三层次：相关资产或负债的不可观察输入值。

(b) 持续的以公允价值计量的金融工具

(i) 各层次金融工具公允价值

于 2016 年 12 月 31 日，本基金持有的以公允价值计量且其变动计入当期损益的金融资产中属于第一层次的余额为 80,361,185.78 元，属于第二层次的余额为 631,663,695.49 元，无属于第三层次的余额(2015 年 12 月 31 日：第一层次 142,021,200.22 元，第二层次 40,425,732.00 元，无第三层次)。

(ii) 公允价值所属层次间的重大变动

对于证券交易所上市的股票和债券，若出现重大事项停牌、交易不活跃(包括涨跌停时的交易不活跃)、或属于非公开发行等情况，本基金不会于停牌日至交易恢复活跃日期间、交易不活跃期间及限售期间将相关股票和债券的公允价值列入第一层次；并根据估值调整中采用的不可观察输入值对于公允价值的影响程度，确定相关股票和债券公允价值应属第二层次还是第三层次。

(iii) 第三层次公允价值余额和本期变动金额

无。

(c) 非持续的以公允价值计量的金融工具

于 2016 年 12 月 31 日，本基金未持有非持续的以公允价值计量的金融资产(2015 年 12 月 31 日：同)。

(d) 不以公允价值计量的金融工具

不以公允价值计量的金融资产和负债主要包括应收款项和其他金融负债，其账面价值与公允

价值相差很小。

(2)除公允价值外，截至资产负债表日本基金无需要说明的其他重要事项。

§8 投资组合报告

8.1 期末基金资产组合情况

金额单位：人民币元

序号	项目	金额	占基金总资产的比例 (%)
1	权益投资	85,531,760.28	10.12
	其中：股票	85,531,760.28	10.12
2	固定收益投资	626,493,120.99	74.15
	其中：债券	626,493,120.99	74.15
	资产支持证券	-	-
3	贵金属投资	-	-
4	金融衍生品投资	-	-
5	买入返售金融资产	-	-
	其中：买断式回购的买入返售金融资产	-	-
6	银行存款和结算备付金合计	99,390,090.93	11.76
7	其他各项资产	33,459,563.25	3.96
8	合计	844,874,535.45	100.00

8.2 期末按行业分类的股票投资组合

金额单位：人民币元

代码	行业类别	公允价值	占基金资产净值比例 (%)
A	农、林、牧、渔业	-	-
B	采矿业	3,502,350.00	0.44
C	制造业	33,886,163.82	4.25
D	电力、热力、燃气及水生产和供应业	7,795,730.00	0.98

E	建筑业	3,112,950.00	0.39
F	批发和零售业	3,339,952.44	0.42
G	交通运输、仓储和邮政业	15,247,649.80	1.91
H	住宿和餐饮业	-	-
I	信息传输、软件和信息技术服务业	-	-
J	金融业	11,605,326.72	1.46
K	房地产业	5,620,839.50	0.70
L	租赁和商务服务业	-	-
M	科学研究和技术服务业	-	-
N	水利、环境和公共设施管理业	1,420,798.00	0.18
O	居民服务、修理和其他服务业	-	-
P	教育	-	-
Q	卫生和社会工作	-	-
R	文化、体育和娱乐业	-	-
S	综合	-	-
	合计	85,531,760.28	10.72

8.3 期末按公允价值占基金资产净值比例大小排序的所有股票投资明细

金额单位：人民币元

序号	股票代码	股票名称	数量（股）	公允价值	占基金资产净值比例（%）
1	600855	航天长峰	77,200	2,230,308.00	0.28
2	000651	格力电器	73,400	1,807,108.00	0.23
3	002142	宁波银行	80,000	1,331,200.00	0.17
4	601169	北京银行	132,942	1,297,513.92	0.16
5	601818	光大银行	327,100	1,278,961.00	0.16
6	601318	中国平安	35,000	1,240,050.00	0.16

7	600350	山东高速	190,000	1,231,200.00	0.15
8	000750	国海证券	176,100	1,227,417.00	0.15
9	601800	中国交建	80,000	1,215,200.00	0.15
10	601088	中国神华	75,000	1,213,500.00	0.15
11	601166	兴业银行	75,100	1,212,114.00	0.15
12	600600	青岛啤酒	41,000	1,207,040.00	0.15
13	600064	南京高科	71,970	1,205,497.50	0.15
14	600897	厦门空港	53,000	1,198,330.00	0.15
15	601607	上海医药	61,199	1,197,052.44	0.15
16	601006	大秦铁路	169,000	1,196,520.00	0.15
17	600741	华域汽车	75,000	1,196,250.00	0.15
18	600690	青岛海尔	121,000	1,195,480.00	0.15
19	600066	宇通客车	61,000	1,194,990.00	0.15
20	601328	交通银行	207,000	1,194,390.00	0.15
21	600009	上海机场	45,000	1,193,400.00	0.15
22	600018	上港集团	233,000	1,192,960.00	0.15
23	600660	福耀玻璃	64,000	1,192,320.00	0.15
24	600674	川投能源	137,000	1,191,900.00	0.15
25	600023	浙能电力	219,000	1,189,170.00	0.15
26	600170	上海建工	251,000	1,187,230.00	0.15
27	600269	赣粤高速	236,000	1,187,080.00	0.15
28	600089	特变电工	130,000	1,186,900.00	0.15
29	600221	海南航空	364,000	1,186,640.00	0.15
30	600642	申能股份	202,000	1,185,740.00	0.15
31	600004	白云机场	84,000	1,183,560.00	0.15
32	600548	深高速	139,000	1,181,500.00	0.15
33	600886	国投电力	177,000	1,180,590.00	0.15
34	600377	宁沪高速	138,000	1,179,900.00	0.15

35	601998	中信银行	183,000	1,173,030.00	0.15
36	600795	国电电力	369,000	1,169,730.00	0.15
37	600585	海螺水泥	68,968	1,169,697.28	0.15
38	600027	华电国际	236,000	1,168,200.00	0.15
39	601000	唐山港	290,980	1,166,829.80	0.15
40	300100	双林股份	33,900	1,152,600.00	0.14
41	600028	中国石化	213,000	1,152,330.00	0.14
42	600823	世茂股份	162,000	1,137,240.00	0.14
43	600583	海油工程	154,000	1,136,520.00	0.14
44	600048	保利地产	123,400	1,126,642.00	0.14
45	600000	浦发银行	57,480	931,750.80	0.12
46	000926	福星股份	60,000	764,400.00	0.10
47	000860	顺鑫农业	34,000	748,000.00	0.09
48	002394	联发股份	42,000	742,560.00	0.09
49	000581	威孚高科	33,000	740,520.00	0.09
50	000900	现代投资	91,000	734,370.00	0.09
51	002187	广百股份	52,000	734,240.00	0.09
52	002521	齐峰新材	68,000	731,000.00	0.09
53	002543	万和电气	42,000	730,800.00	0.09
54	002191	劲嘉股份	70,000	728,700.00	0.09
55	000550	江铃汽车	26,936	727,272.00	0.09
56	000729	燕京啤酒	104,000	722,800.00	0.09
57	000001	平安银行	79,000	718,900.00	0.09
58	002033	丽江旅游	49,920	718,848.00	0.09
59	000726	鲁泰 A	56,000	717,360.00	0.09
60	000999	华润三九	29,000	717,170.00	0.09
61	002317	众生药业	58,000	716,300.00	0.09
62	002020	京新药业	63,000	713,160.00	0.09

63	002244	滨江集团	102,000	711,960.00	0.09
64	000429	粤高速 A	104,000	711,360.00	0.09
65	002051	中工国际	31,000	710,520.00	0.09
66	000600	建投能源	80,000	710,400.00	0.09
67	002422	科伦药业	44,000	709,280.00	0.09
68	002563	森马服饰	69,000	708,630.00	0.09
69	000876	新希望	88,000	708,400.00	0.09
70	000338	潍柴动力	71,000	707,160.00	0.09
71	002419	天虹商场	47,000	705,940.00	0.09
72	000333	美的集团	25,000	704,250.00	0.09
73	000089	深圳机场	88,000	704,000.00	0.09
73	002014	永新股份	44,000	704,000.00	0.09
74	002152	广电运通	53,000	703,840.00	0.09
75	000778	新兴铸管	136,000	703,120.00	0.09
76	000501	鄂武商 A	36,000	702,720.00	0.09
77	000625	长安汽车	47,000	702,180.00	0.09
78	000069	华侨城 A	101,000	701,950.00	0.09
79	002391	长青股份	40,000	699,200.00	0.09
80	000786	北新建材	67,000	689,430.00	0.09
81	002083	孚日股份	97,000	685,790.00	0.09
82	000063	中兴通讯	42,900	684,255.00	0.09
83	000418	小天鹅 A	21,000	678,720.00	0.09
84	002146	荣盛发展	86,000	675,100.00	0.08
85	000488	晨鸣纸业	65,000	673,400.00	0.08
86	300088	长信科技	25,000	395,000.00	0.05
87	603986	兆易创新	1,133	201,640.01	0.03
88	000858	五粮液	4,300	148,264.00	0.02
89	603298	杭叉集团	3,641	88,403.48	0.01

90	603218	日月股份	1,652	68,805.80	0.01
91	603877	太平鸟	3,180	67,734.00	0.01
92	300537	广信材料	1,024	49,960.96	0.01
93	603886	元祖股份	2,241	39,665.70	0.00
94	603239	浙江仙通	924	29,059.80	0.00
95	002835	同为股份	1,126	24,220.26	0.00
96	603035	常熟汽饰	2,316	24,179.04	0.00
97	002840	华统股份	1,814	11,881.70	0.00
98	300591	万里马	2,397	7,358.79	0.00

8.4 报告期内股票投资组合的重大变动

8.4.1 累计买入金额超出期初基金资产净值 2%或前 20 名的股票明细

金额单位：人民币元

序号	股票代码	股票名称	本期累计买入金额	占期初基金资产净值比例 (%)
1	601069	西部黄金	52,140,592.76	2.83
2	600547	山东黄金	49,933,278.75	2.71
3	000807	云铝股份	22,213,276.91	1.21
4	600801	华新水泥	17,209,704.15	0.93
5	000983	西山煤电	16,915,678.03	0.92
6	600837	海通证券	16,616,737.01	0.90
7	600585	海螺水泥	16,292,070.98	0.88
8	600855	航天长峰	15,840,223.79	0.86
9	600489	中金黄金	15,611,182.41	0.85
10	600151	航天机电	14,443,150.37	0.78
11	600999	招商证券	14,277,251.24	0.78
12	002673	西部证券	13,180,851.42	0.72
13	002236	大华股份	9,793,827.99	0.53

14	600958	东方证券	9,670,260.61	0.53
15	601198	东兴证券	9,280,511.91	0.50
16	300271	华宇软件	8,883,214.31	0.48
17	600118	中国卫星	8,515,675.00	0.46
18	600395	盘江股份	7,830,912.42	0.43
19	600259	广晟有色	7,737,736.00	0.42
20	600549	厦门钨业	7,457,405.50	0.41

注：买入包括二级市场上主动的买入、新股、配股、债转股、换股及行权等获得的股票，买入金额按成交金额（成交单价乘以成交数量）填列，不考虑相关交易费用。

8.4.2 累计卖出金额超出期初基金资产净值 2%或前 20 名的股票明细

金额单位：人民币元

序号	股票代码	股票名称	本期累计卖出金额	占期初基金资产净值比例（%）
1	600547	山东黄金	63,269,483.20	3.44
2	601069	西部黄金	54,472,762.16	2.96
3	000807	云铝股份	26,104,155.33	1.42
4	000983	西山煤电	18,734,871.49	1.02
5	600801	华新水泥	17,542,123.06	0.95
6	600151	航天机电	16,695,386.62	0.91
7	600837	海通证券	16,650,303.00	0.90
8	600585	海螺水泥	15,859,307.39	0.86
9	600489	中金黄金	15,245,583.07	0.83
10	600999	招商证券	14,284,880.16	0.78
11	600549	厦门钨业	13,226,575.71	0.72
12	600855	航天长峰	13,151,960.34	0.71
13	002673	西部证券	13,112,814.46	0.71
14	601198	东兴证券	10,124,265.17	0.55
15	002236	大华股份	10,108,751.07	0.55

16	600958	东方证券	9,639,813.28	0.52
17	300271	华宇软件	9,119,537.77	0.50
18	600395	盘江股份	8,909,471.00	0.48
19	600362	江西铜业	8,772,090.36	0.48
20	600259	广晟有色	8,472,850.60	0.46

注：卖出包括二级市场上主动的卖出、换股、要约收购、发行人回购及行权等减少的股票，卖出金额按成交金额（成交单价乘以成交数量）填列，不考虑相关交易费用。

8.4.3 买入股票的成本总额及卖出股票的收入总额

单位：人民币元

买入股票成本（成交）总额	717,884,051.17
卖出股票收入（成交）总额	786,444,881.51

注：买入股票成本、卖出股票收入均按买卖成交金额（成交单价乘以成交数量）填列，不考虑相关交易费用。

8.5 期末按债券品种分类的债券投资组合

金额单位：人民币元

序号	债券品种	公允价值	占基金资产净值比例（%）
1	国家债券	49,830,000.00	6.25
2	央行票据	-	-
3	金融债券	-	-
	其中：政策性金融债	-	-
4	企业债券	335,720,988.99	42.09
5	企业短期融资券	69,995,000.00	8.78
6	中期票据	130,660,000.00	16.38
7	可转债（可交换债）	1,391,132.00	0.17
8	同业存单	38,896,000.00	4.88
9	其他	-	-
10	合计	626,493,120.99	78.55

8.6 期末按公允价值占基金资产净值比例大小排序的前五名债券投资明细

金额单位：人民币元

序号	债券代码	债券名称	数量（张）	公允价值	占基金资产净值比例（%）
1	019546	16 国债 18	500,000	49,830,000.00	6.25
2	136416	16 南山 03	400,000	39,900,000.00	5.00
3	101655021	16 大连万达 MTN003	400,000	39,220,000.00	4.92
4	136775	16 中船 02	340,000	32,759,000.00	4.11
5	101456016	14 凉山国投 MTN001	300,000	32,298,000.00	4.05

8.7 期末按公允价值占基金资产净值比例大小排序的所有资产支持证券投资明细

注：本基金本报告期末未持有资产支持证券。

8.8 报告期末按公允价值占基金资产净值比例大小排序的前五名贵金属投资明细

注：本基金本报告期末未持有贵金属。

8.9 期末按公允价值占基金资产净值比例大小排序的前五名权证投资明细

注：本基金本报告期末未持有权证。

8.10 报告期末本基金投资的股指期货交易情况说明

注：本基金本报告期内未投资股指期货。

8.11 报告期末本基金投资的国债期货交易情况说明

注：本基金本报告期内未投资国债期货。

8.12 投资组合报告附注**8.12.1**

本基金投资的前十名证券的发行主体本期没有出现被监管部门立案调查，或在报告编制日

前一年内受到公开谴责、处罚的情形。

8.12.2

本基金投资的前十名股票没有超出基金合同规定的备选股票库。

8.12.3 期末其他各项资产构成

单位：人民币元

序号	名称	金额
1	存出保证金	48,568.23
2	应收证券清算款	25,992,533.33
3	应收股利	-
4	应收利息	7,418,461.69
5	应收申购款	-
6	其他应收款	-
7	待摊费用	-
8	其他	-
9	合计	33,459,563.25

8.12.4 期末持有的处于转股期的可转换债券明细

注：本基金本报告期末未持有处于转股期的可转换债券。

8.12.5 期末前十名股票中存在流通受限情况的说明

金额单位：人民币元

序号	股票代码	股票名称	流通受限部分的公允价值	占基金资产净值比例 (%)	流通受限情况说明
1	600855	航天长峰	2,230,308.00	0.28	临时停牌
2	000750	国海证券	1,227,417.00	0.15	临时停牌

§ 9 基金份额持有人信息

9.1 期末基金份额持有人户数及持有人结构

份额单位：份

份额级别	持有人户数 (户)	户均持有的基金 份额	持有人结构			
			机构投资者		个人投资者	
			持有份额	占总份 额比例	持有份额	占总份 额比例
南方荣光灵 活配置混合 A	275	8,759.49	-	-	2,408,859.27	100.00%
南方荣光灵 活配置混合 C	1	788,130,371.97	788,130,371.97	100.00%	-	-
合计	276	2,864,272.58	788,130,371.97	99.70%	2,408,859.27	0.30%

9.2 期末基金管理人的从业人员持有本基金的情况

项目	份额级别	持有份额总数（份）	占基金总份额 比例
基金管理人所有从业 人员持有本基金	南方荣光灵活配置混合 A	1,889.30	0.0784%
	南方荣光灵活配置混合 C	-	-
	合计	1,889.30	0.0002%

9.3 期末基金管理人的从业人员持有本开放式基金份额总量区间的情况

项目	份额级别	持有基金份额总量的数量区间（万份）
本公司高级管理人员、基 金投资和研究部门负责人 持有本开放式基金	南方荣光灵活配置混合 A	0
	南方荣光灵活配置混合 C	0
	合计	0

本基金基金经理持有本开放式基金	南方荣光灵活配置混合 A	0
	南方荣光灵活配置混合 C	0
	合计	0

§ 10 开放式基金份额变动

单位：份

项目	南方荣光灵活配置混合 A	南方荣光灵活配置混合 C
基金合同生效日（2015 年 11 月 19 日）基金份额总额	4,163,070.54	1,250,061,333.38
本报告期期初基金份额总额	4,252,930.15	1,836,728,167.51
本报告期基金总申购份额	1,964,149.30	287,630,872.48
减:本报告期基金总赎回份额	3,808,220.18	1,336,228,668.02
本报告期基金拆分变动份额（份额减少以“-”填列）	-	-
本报告期末基金份额总额	2,408,859.27	788,130,371.97

§ 11 重大事件揭示

11.1 基金份额持有人大会决议

本报告期内无基金份额持有人大会决议。

11.2 基金管理人、基金托管人的专门基金托管部门的重大人事变动

根据南方基金管理有限公司第七届董事会第一次会议审议通过，并按规定向中国证券监督管理委员会深圳监管局备案，基金管理人于 2016 年 10 月 20 日发布公告，自 2016 年 10 月 18 日起，张海波先生担任本基金管理人董事长，吴万善先生不再担任本基金管理人董事长。

基金管理人于 2016 年 10 月 20 日发布公告，南方基金管理有限公司（以下简称“公司”）第六届董事会任期届满，根据《公司法》、《证券投资基金管理公司管理办法》等法律法规和《公司章程》的规定，公司股东会 2016 年第一次临时会议选举产生了公司第七届董事会。

根据南方基金管理有限公司第六届董事会第二十八次会议审议通过，并按规定向中国证券

投资基金业协会报备，基金管理人于 2016 年 10 月 19 日发布公告，自 2016 年 10 月 17 日起，郑文祥先生不再担任本基金管理人副总经理。

本报告期内，基金托管人的专门基金托管部门没有发生重大人事变动。

11.3 涉及基金管理人、基金财产、基金托管业务的诉讼

本报告期内，无涉及基金管理业务、基金财产、基金托管业务的诉讼。

11.4 基金投资策略的改变

本报告期内本基金投资策略未改变。

11.5 为基金进行审计的会计师事务所情况

本报告期内聘请普华永道中天会计师事务所(特殊普通合伙)。本年度支付给普华永道中天会计师事务所(特殊普通合伙)审计费用 100,000.00 元。该审计机构已提供审计服务的连续年限为 1 年。

11.6 管理人、托管人及其高级管理人员受稽查或处罚等情况

本报告期内，基金管理人、基金托管人及其高级管理人员未受监管部门稽查或处罚。

11.7 基金租用证券公司交易单元的有关情况

11.7.1 基金租用证券公司交易单元进行股票投资及佣金支付情况

金额单位：人民币元

券商名称	交易单元数量	股票交易		应支付该券商的佣金		备注
		成交金额	占当期股票成交总额的比例	佣金	占当期佣金总量的比例	
方正证券	1	1,830,967,641.79	55.38%	757,228.92	55.44%	-
海通证券	2	473,297,891.79	31.54%	431,234.33	31.57%	-
招商证券	1	122,937,367.58	8.19%	111,998.01	8.20%	-
中信证券	1	52,343,436.41	3.49%	47,064.06	3.45%	-
西南证券	1	19,897,220.24	1.33%	18,132.34	1.33%	-

华泰证券	2	1,092,912.29	0.07%	109.29	0.01%	-
申万宏源	1	-	-	-	-	-
国信证券	1	-	-	-	-	-
银河证券	1	-	-	-	-	-

11.7.2 基金租用证券公司交易单元进行其他证券投资的情况

金额单位：人民币元

券商名称	债券交易		债券回购交易		权证交易	
	成交金额	占当期债券成交总额的比例	成交金额	占当期债券回购成交总额的比例	成交金额	占当期权证成交总额的比例
方正证券	31,119,775.15	17.19%	77,952,400,000.00	88.76%	-	-
海通证券	78,894,212.18	43.58%	1,354,000,000.00	1.54%	-	-
招商证券	33,090,814.52	18.28%	8,082,100,000.00	9.20%	-	-
中信证券	37,938,179.20	20.96%	438,000,000.00	0.50%	-	-
西南证券	-	-	-	-	-	-
华泰证券	-	-	-	-	-	-
申万宏源	-	-	-	-	-	-
国信证券	-	-	-	-	-	-
银河证券	-	-	-	-	-	-

注：交易单元的选择标准和程序

根据中国证监会《关于完善证券投资基金交易席位制度有关问题的通知》（证监基金字[2007]48号）的有关规定，我公司制定了租用证券公司交易单元的选择标准和程序：

A：选择标准

- 1、公司经营行为规范，财务状况和经营状况良好；
- 2、公司具有较强的研究能力，能及时、全面地为基金提供高质量的宏观经济研究、行业研究及市场走向、个股分析报告和专门研究报告；
- 3、公司内部管理规范，能满足基金操作的保密要求；

4、建立了广泛的信息网络,能及时提供准确的信息资讯服务。

B: 选择流程 公司研究部门定期对券商服务质量从以下几方面进行量化评比,并根据评比的结果选择席位:

1、服务的主动性。主要针对证券公司承接调研课题的态度、协助安排上市公司调研、以及就有关专题提供研究报告和讲座;

2、研究报告的质量。主要是指证券公司所提供研究报告是否详实,投资建议是否准确;

3、资讯提供的及时性及便利性。主要是指证券公司提供资讯的时效性、及时性以及提供资讯的渠道是否便利、提供的资讯是否充足全面。

11.8 其他重大事件

序号	公告事项	法定披露方式	法定披露日期
1	南方基金关于旗下部分基金增加齐商银行为代销机构及开通相关业务的公告	中国证券报、上海证券报、证券时报	2016年12月23日
2	南方基金关于旗下部分基金增加基煜基金为代销机构及开通相关业务的公告	中国证券报、上海证券报、证券时报	2016年12月16日
3	关于南方荣光灵活配置混合型证券投资基金变更基金经理的公告	中国证券报、上海证券报、证券时报	2016年12月10日
4	南方基金关于旗下部分基金增加长春农商银行为代销机构及开通相关业务的公告	中国证券报、上海证券报、证券时报	2016年11月29日
5	关于南方荣光灵活配置混合型证券投资基金变更基金经理的公告	中国证券报、上海证券报、证券时报	2016年11月28日
6	南方基金关于旗下部分基金增加富阳农商银行为代销机构及开通相关业务的公告	中国证券报、上海证券报、证券时报	2016年11月22日
7	南方基金关于旗下部分基金	中国证券报、上海	2016年11月16日

	增加弘业期货为代销机构及开通相关业务的公告	证券报、证券时报	
8	南方基金关于旗下部分基金增加首创证券为代销机构及开通相关业务的公告	中国证券报、上海证券报、证券时报	2016 年 11 月 9 日
9	关于南方荣光灵活配置混合型证券投资基金变更基金经理的公告	中国证券报、上海证券报、证券时报	2016 年 11 月 5 日
10	南方基金关于旗下部分基金增加南京证券为代销机构及开通相关业务的公告	中国证券报、上海证券报、证券时报	2016 年 10 月 14 日
11	南方基金关于旗下部分基金增加东海期货为代销机构及开通相关业务的公告	中国证券报、上海证券报、证券时报	2016 年 10 月 11 日
12	南方基金关于旗下部分基金增加徽商期货为代销机构及开通相关业务的公告	中国证券报、上海证券报、证券时报	2016 年 10 月 10 日
13	南方基金关于旗下部分基金增加途牛金服为代销机构及开通相关业务的公告	中国证券报、上海证券报、证券时报	2016 年 9 月 28 日
14	南方基金关于电子直销平台相关业务调整费率优惠方案的公告	中国证券报、上海证券报、证券时报	2016 年 9 月 26 日
15	关于南方荣光灵活配置混合型证券投资基金限制大额申购、定投和转换转入业务的公告	中国证券报、上海证券报、证券时报	2016 年 9 月 14 日
16	南方基金关于旗下部分基金增加云湾投资为代销机构及	中国证券报、上海证券报、证券时报	2016 年 9 月 9 日

	开通相关业务的公告		
17	关于南方荣光灵活配置混合型证券投资基金恢复大额申购、定投和转换转入业务的公告	中国证券报、上海证券报、证券时报	2016 年 9 月 8 日
18	南方基金关于旗下部分基金增加中正达广为代销机构及开通相关业务的公告	中国证券报、上海证券报、证券时报	2016 年 9 月 6 日
19	南方基金关于旗下部分基金增加蛋卷基金为代销机构及开通相关业务的公告	中国证券报、上海证券报、证券时报	2016 年 8 月 19 日
20	南方基金关于继续开展直销柜台部分混合型基金赎回费率优惠活动的公告	中国证券报、上海证券报、证券时报	2016 年 7 月 30 日
21	南方基金关于旗下部分基金增加万得投顾为代销机构及开通相关业务的公告	中国证券报、上海证券报、证券时报	2016 年 7 月 29 日
22	南方基金关于旗下部分基金增加广源达信为代销机构及开通相关业务的公告	中国证券报、上海证券报、证券时报	2016 年 7 月 28 日
23	南方基金关于旗下部分基金增加大智慧财富为代销机构的公告	中国证券报、上海证券报、证券时报	2016 年 7 月 26 日
24	南方基金关于旗下部分基金增加陆金所资管、唐鼎耀华为代销机构及开通相关业务的公告	中国证券报、上海证券报、证券时报	2016 年 7 月 25 日
25	关于南方荣光灵活配置混合型证券投资基金限制大额申	中国证券报、上海证券报、证券时报	2016 年 7 月 20 日

	购、定投和转换转入业务的公告		
26	南方基金关于旗下部分基金增加苏宁基金为代销机构及开通相关业务的公告	中国证券报、上海证券报、证券时报	2016 年 7 月 6 日
27	南方基金关于继续开展旗下部分基金销售服务费优惠的公告	中国证券报、上海证券报、证券时报	2016 年 6 月 30 日
28	南方基金关于旗下部分基金增加余杭农村商业银行作为代销机构及开通相关业务的公告	中国证券报、上海证券报、证券时报	2016 年 6 月 23 日
29	南方荣光灵活配置混合型证券投资基金招募说明书（更新）（2016 年第 1 号）	中国证券报、上海证券报、证券时报	2016 年 6 月 22 日
30	南方荣光灵活配置混合型证券投资基金招募说明书（更新）摘要（2016 年第 1 号）	中国证券报、上海证券报、证券时报	2016 年 6 月 22 日
31	南方基金关于旗下部分基金增加泰隆银行为代销机构及开通相关业务的公告	中国证券报、上海证券报、证券时报	2016 年 6 月 3 日
32	南方基金关于旗下部分基金增加宁波银行为代销机构及开通相关业务的公告	中国证券报、上海证券报、证券时报	2016 年 6 月 2 日
33	南方基金关于旗下部分基金增加盈米财富为代销机构及开通相关业务的公告	中国证券报、上海证券报、证券时报	2016 年 5 月 23 日
34	南方基金关于旗下部分基金增加汇成基金为代销机构及	中国证券报、上海证券报、证券时报	2016 年 5 月 13 日

	开通相关业务的公告		
35	南方基金关于旗下部分基金增加天津银行为代销机构及开通相关业务的公告	中国证券报、上海证券报、证券时报	2016 年 5 月 10 日
36	南方基金关于旗下部分基金增加徽商银行和广东南粤银行为代销机构及开通相关业务的公告	中国证券报、上海证券报、证券时报	2016 年 4 月 20 日
37	南方基金关于旗下部分基金增加徽商期货为代销机构及开通相关业务的公告	中国证券报、上海证券报、证券时报	2016 年 4 月 18 日
38	关于淘宝基金理财平台和支付宝基金支付业务下线的公告	中国证券报、上海证券报、证券时报	2016 年 4 月 12 日
39	南方基金关于旗下部分基金增加鼎信汇金为代销机构及开通相关业务的公告	中国证券报、上海证券报、证券时报	2016 年 3 月 9 日
40	关于公司旗下基金调整停牌股票估值方法的提示性公告	中国证券报、上海证券报、证券时报	2016 年 2 月 26 日
41	南方基金关于旗下部分基金增加好买基金、厦门鑫鼎盛为代销机构及开通相关业务的公告	中国证券报、上海证券报、证券时报	2016 年 2 月 24 日
42	南方基金关于临时暂停电子直销实时赎回业务的公告	中国证券报、上海证券报、证券时报	2016 年 2 月 4 日
43	南方基金关于旗下部分基金增加陆金所资管、唐鼎耀华为代销机构及开通相关业务的公告	中国证券报、上海证券报、证券时报	2016 年 2 月 1 日

44	关于公司旗下基金调整停牌股票估值方法的提示性公告	中国证券报、上海证券报、证券时报	2016 年 1 月 29 日
45	南方基金管理有限公司电子交易赎回转认/申购业务规则	中国证券报、上海证券报、证券时报	2016 年 1 月 27 日
46	南方基金关于旗下部分基金增加中证金牛为代销机构及开通相关业务的公告	中国证券报、上海证券报、证券时报	2016 年 1 月 26 日
47	南方荣光灵活配置混合型证券投资基金开放赎回、转换及定投业务的公告	中国证券报、上海证券报、证券时报	2016 年 1 月 26 日
48	南方基金关于电子直销平台通过货币基金定投其他基金费率为 0 的公告	中国证券报、上海证券报、证券时报	2016 年 1 月 15 日
49	南方基金关于开展旗下部分混合型基金赎回费率优惠活动的公告	中国证券报、上海证券报、证券时报	2016 年 1 月 12 日
50	南方基金管理有限公司关于在 2016 年 1 月 7 日指数熔断实施期间调整旗下部分基金开放时间的公告	中国证券报、上海证券报、证券时报	2016 年 1 月 7 日
51	南方基金管理有限公司关于在指数熔断实施期间调整旗下交易所场内基金开放时间的公告	中国证券报、上海证券报、证券时报	2016 年 1 月 5 日
52	关于公司旗下基金调整停牌股票估值方法的提示性公告	中国证券报、上海证券报、证券时报	2016 年 1 月 5 日
53	南方基金管理有限公司关于在指数熔断实施期间调整旗下交易所场内基金开放时间	中国证券报、上海证券报、证券时报	2016 年 1 月 5 日

	的公告		
54	南方基金管理有限公司关于在指数熔断实施期间调整旗下部分基金开放时间的公告	中国证券报、上海证券报、证券时报	2016 年 1 月 4 日
55	南方基金管理有限公司关于在 2016 年 1 月 4 日指数熔断实施期间调整旗下部分基金开放时间的公告	中国证券报、上海证券报、证券时报	2016 年 1 月 4 日

§12 备查文件目录

12.1 备查文件目录

- 1、中国证监会批准设立南方荣光灵活配置混合型证券投资基金的文件。
- 2、《南方荣光灵活配置混合型证券投资基金基金合同》
- 3、《南方荣光灵活配置混合型证券投资基金托管协议》
- 4、《南方荣光灵活配置混合型证券投资基金 2016 年半年度报告》原文
- 5、中国证监会批准设立南方基金管理有限公司的文件。
- 6、报告期内在选定报刊上披露的各项公告。

12.2 存放地点

深圳市福田区福田街道福华一路六号免税商务大厦 31-33 层

12.3 查阅方式

网站：<http://www.nffund.com>