

公司代码：600329

公司简称：中新药业

天津中新药业集团股份有限公司

2016 年年度报告

重要提示

一、本公司董事会、监事会及董事、监事、高级管理人员保证年度报告内容的真实、准确、完整，不存在虚假记载、误导性陈述或重大遗漏，并承担个别和连带的法律责任。

二、未出席董事情况

未出席董事职务	未出席董事姓名	未出席董事的原因说明	被委托人姓名
董事	张建津	缺席	
董事	马贵中	缺席	

三、瑞华会计师事务所（特殊普通合伙）为本公司出具了标准无保留意见的审计报告。

四、公司负责人王志强、主管会计工作负责人阎敏及会计机构负责人（会计主管人员）李红梅声明：保证年度报告中财务报告的真实、准确、完整。

五、经董事会审议的报告期利润分配预案或公积金转增股本预案

经瑞华会计师事务所审计（中国准则），本公司2016年度实现净利润按中国会计准则核算为399,372,191.62元，公司年初累计未分配利润1,387,746,024.82元，按《公司章程》规定提取法定盈余公积金27,357,141.25元，2016年年度实施利润分配共计分配股利192,218,269元，至此，本年累计可供全体股东分配的利润为1,567,542,806.19元。

2016年度末，公司拟进行利润分配，具体利润分配方案为：“以2016年12月31日总股本768,873,076股为基数，向全体股东每10股派发现金红利1.5元（含税），派发现金红利总额115,330,961.4元”。

六、前瞻性陈述的风险声明

适用 不适用

本报告中所涉及的未来计划、发展战略等前瞻性描述不构成公司对投资者的实质承诺，敬请投资者注意投资风险。

七、是否存在被控股股东及其关联方非经营性占用资金情况

否

八、 是否存在违反规定决策程序对外提供担保的情况？

否

九、 重大风险提示

适用 不适用

公司已在本报告中详细描述可能存在的相关风险，具体内容详见本报告“第四节 经营情况讨论与分析”之“三、（四）可能面对的风险”

十、 其他

适用 不适用

目录

第一节	释义.....	4
第二节	公司简介和主要财务指标.....	4
第三节	公司业务概要.....	9
第四节	经营情况讨论与分析.....	12
第五节	重要事项.....	40
第六节	普通股股份变动及股东情况.....	63
第七节	优先股相关情况.....	71
第八节	董事、监事、高级管理人员和员工情况.....	72
第九节	公司治理.....	78
第十节	公司债券相关情况.....	81
第十一节	财务报告.....	82
第十二节	备查文件目录.....	198

第一节 释义

一、 释义

在本报告书中，除非文义另有所指，下列词语具有如下含义：

常用词语释义		
中新药业、公司、本公司	指	天津中新药业集团股份有限公司
中国证监会	指	中国证券监督管理委员会
上交所	指	上海证券交易所
新交所	指	新加坡交易所
医药集团	指	天津市医药集团有限公司
天津津联	指	天津津联投资控股有限公司
渤海国资公司	指	天津渤海国有资产经营管理有限公司
A 股	指	公司在上海证券交易所发行的股票
S 股	指	公司在新加坡交易所发行的股票
元	指	人民币元
GMP	指	Good Manufacturing Practice, 药品生产质量管理规范
CNAS	指	China National Accreditation Service for Conformity Assessment, 中国合格评定国家认可委员会

第二节 公司简介和主要财务指标

一、 公司信息

公司的中文名称	天津中新药业集团股份有限公司
公司的中文简称	中新药业
公司的外文名称	TIANJIN ZHONGXIN PHARMACEUTICAL GROUP CORPORATION LIMITED
公司的外文名称缩写	TZXP
公司的法定代表人	王志强

二、 联系人和联系方式

	董事会秘书	证券事务代表
姓名	焦艳	谢希
联系地址	天津市南开区白堤路17号中新大厦	天津市南开区白堤路17号中新大厦
电话	022-27020892	022-27020892
传真	022-27020926	022-27020926
电子信箱	zxxy600329@163.com	zxxy600329@163.com

三、基本情况简介

公司注册地址	天津市南开区白堤路17号
公司注册地址的邮政编码	300193
公司办公地址	天津市南开区白堤路17号
公司办公地址的邮政编码	300193
公司网址	http://www.zhongxinyaoe.com
电子信箱	zxyy600329@163.com

四、信息披露及备置地点

公司选定的信息披露媒体名称	中国证券报、上海证券报
登载年度报告的中国证监会指定网站的网址	www.sse.com.cn
公司年度报告备置地点	天津市南开区白堤路17号公司办公地点

五、公司股票简况

公司股票简况				
股票种类	股票上市交易所	股票简称	股票代码	变更前股票简称
A股	上海证券交易所	中新药业	600329	
S股	新加坡交易所	-	-	

六、其他相关资料

公司聘请的会计师事务所（境内）	名称	瑞华会计师事务所（特殊普通合伙）
	办公地址	北京市东城区永定门西滨河路8号院7号楼中海地产广场西塔5-11层
	签字会计师姓名	姜斌、刘涛
公司聘请的会计师事务所（境外）	名称	RSM Chio Lim LLP
	办公地址	8 Wilkie Road, #03-08, Wilkie Edge, Singapore 228095
	签字会计师姓名	Ng Thiam Soon
报告期内履行持续督导职责的保荐机构	名称	中国银河证券股份有限公司
	办公地址	北京市西城区金融大街35号国际企业大厦C座
	签字的保荐代表人姓名	康媛、卢于
	持续督导的期间	2015年7月至2016年12月

七、近三年主要会计数据和财务指标

(一) 主要会计数据

单位：元 币种：人民币

主要会计数据	2016年	2015年	本期比上年同期增减(%)	2014年
营业收入	6,178,821,796.04	7,080,552,238.18	-12.74	7,086,879,278.76
归属于上市公司股东的净利润	422,423,006.91	451,442,939.02	-6.43	357,800,340.94
归属于上市公司股东的扣除非经常性损益的净利润	347,188,996.06	344,472,923.49	0.79	343,380,863.87
经营活动产生的现金流量净额	419,901,909.66	360,583,419.87	16.45	286,854,209.22
	2016年末	2015年末	本期末比上年同期末增减(%)	2014年末
归属于上市公司股东的净资产	4,139,628,553.80	3,921,707,966.87	5.56	2,763,776,535.49
总资产	6,360,677,714.86	6,068,877,097.73	4.81	5,437,207,372.51
期末总股本	768,873,076	768,873,076	0	739,308,720

(二) 主要财务指标

主要财务指标	2016年	2015年	本期比上年同期增减(%)	2014年
基本每股收益(元/股)	0.55	0.60	-8.33	0.48
稀释每股收益(元/股)	0.55	0.60	-8.33	0.48
扣除非经常性损益后的基本每股收益(元/股)	0.45	0.46	-2.17	0.46
加权平均净资产收益率(%)	10.38	13.54	减少3.16个百分点	13.85
扣除非经常性损益后的加权平均净资产收益率(%)	8.53	10.33	减少1.80个百分点	13.29

报告期末公司前三年主要会计数据和财务指标的说明

适用 不适用

八、境内外会计准则下会计数据差异

(一) 同时按照国际会计准则与按中国会计准则披露的财务报告中净利润和归属于上市公司股东的净资产差异情况

适用 不适用

单位：元 币种：人民币

	净利润		归属于上市公司股东的净资产	
	本期数	上期数	期末数	期初数
按中国会计准则	422,423,006.91	451,442,939.02	4,139,628,553.80	3,921,707,966.87
按国际会计准则调整的项目及金额：				
子企业外商投资企业计提职工奖励及福利基金之差异		-313,033.80		
处置天津未名生物医药有限公司20%股权		-1,639,881.46		
按国际会计准则	422,423,006.91	449,490,023.76	4,139,628,553.80	3,921,707,966.87

(二) 同时按照境外会计准则与按中国会计准则披露的财务报告中净利润和归属于上市公司股东的净资产差异情况

适用 不适用

(三) 境内外会计准则差异的说明：

适用 不适用

九、2016 年分季度主要财务数据

单位：元 币种：人民币

	第一季度 (1-3 月份)	第二季度 (4-6 月份)	第三季度 (7-9 月份)	第四季度 (10-12 月份)
营业收入	1,643,856,604.14	1,602,615,704.79	1,494,966,749.58	1,437,382,737.53
归属于上市公司股东的净利润	119,581,314.59	139,063,001.57	90,628,600.24	73,150,090.51
归属于上市公司股东的扣除非经常性损益后的净利润	116,251,964.73	129,819,264.38	87,329,006.59	13,788,760.36
经营活动产生的现金流量净额	118,507,188.86	26,459,418.89	44,634,170.07	230,301,131.84

季度数据与已披露定期报告数据差异说明

适用 不适用

十、非经常性损益项目和金额

√适用 □不适用

单位：元 币种：人民币

非经常性损益项目	2016 年金额	附注（如适用）	2015 年金额	2014 年金额
非流动资产处置损益	17,041,304.65		74,610,565.71	-639,899.40
计入当期损益的政府补助，但与公司正常经营业务密切相关，符合国家政策规定、按照一定标准定额或定量持续享受的政府补助除外	14,573,962.87		14,789,979.90	18,565,689.35
债务重组损益	1,555,841.38		-8,916.03	-138,490.85
除同公司正常经营业务相关的有效套期保值业务外，持有交易性金融资产、交易性金融负债产生的公允价值变动损益，以及处置交易性金融资产、交易性金融负债和可供出售金融资产取得的投资收益	12,050,308.43		3,550,602.89	
除上述各项之外的其他营业外收入和支出	14,505,388.74		24,484,372.67	-190,593.59
其他符合非经常性损益定义的损益项目	26,067,829.04		1,846,438.36	
少数股东权益影响额	-1,022,059.30		-825,280.73	-471,833.41
所得税影响额	-9,538,564.96		-11,477,747.24	-2,705,395.03
合计	75,234,010.85		106,970,015.53	14,419,477.07

十一、采用公允价值计量的项目

√适用 □不适用

单位：元 币种：人民币

项目名称	期初余额	期末余额	当期变动	对当期利润的影响金额
可供出售金融资产	66,982,843.40	54,327,199.85	-12,655,643.55	1,029,939.15
合计	66,982,843.40	54,327,199.85	-12,655,643.55	1,029,939.15

十二、其他

□适用 √不适用

第三节 公司业务概要

一、报告期内公司所从事的主要业务、经营模式及行业情况说明

（一）公司主要业务

公司是以中药制造为核心，业务涵盖中成药、中药材、化学原料及制剂、生物医药、营养保健品研发制造及医药商业等众多领域。公司产品资源丰富，拥有 17 个剂型，601 个药品批准文号，300 多项专利和 1085 件专利申请，含括心脑血管药、呼吸系统药、脾胃药、感冒药、肿瘤用药、妇科、儿科用药等多系列产品群。

1、医药制造领域。公司医药制造领域形成了以隆顺榕、达仁堂、乐仁堂、六中药四大中成药生产企业为核心，中药材、中药饮片生产、加工、经营企业中新药业药材公司为配套的中药生产企业群，知名产品包括速效救心丸、舒脑欣滴丸、紫龙金片、金芪降糖片、清肺消炎丸、藿香正气软胶囊、通脉养心丸、胃肠安丸、乌鸡白凤片、清咽滴丸等。公司还拥有化学原料药及制剂的生产企业中新药业天津新新制药厂、头孢菌素生产企业天津新丰制药有限公司以及通过合作建立的生物制药企业中新科炬和生物芯片等。

2、医药商业领域。公司已建成立足天津，覆盖全国，辐射全球的医药商业体系。中新药业医药公司是天津市药品经销龙头企业，是公司市内商业的支柱企业。中新药业销售公司主营速效救心丸、舒脑欣滴丸等重点大品种，营销网络覆盖全国。公司以国际贸易部为实体，开展面向全球的中成药销售，公司连续多年位列全国中成药出口前四强。

3、大健康领域。

（1）营养保健品。以天津隆顺榕发展制药有限公司为主体，主营既包括灵芝孢子粉、蛋白粉、蜂胶等保健品，又有药食同源理念下开发的天然果干、蜂蜜等系类食品，还有深受大众喜爱的酸梅汤（梅味道、梅印象）等特色饮料。

（2）中医药特色医院。达仁医院是公司投资建立的以中医诊疗项目为主，集医疗、预防、养生、保健、康复为一体的特色医院，在针灸、推拿、中医儿科、中医妇科及中医疑难杂症方面有较强的专家团队。

（二）经营模式

1、坚定推进大品种战略，深化营销模式整合。注重产品的市场属性分析，明确产品定位，坚持以学术化、专业化推广为重点，加大临床品种的区域覆盖和终端覆盖，深化、细化、优化、强化市场终端服务和管理，提升营销质量。

2、拓展“互联网+”营销思路，创新营销模式。努力探索中新药业特色电商运营模式。实现微信公众号全功能化运行。发挥电子采购平台和销售平台作用，实现药材全品种的电子化采购及系统内工业供应信息化。打造电商业务平台，提升销售。加强网络营销管理，实现网上宣传销售一体化。

3、强化集约管理，保持商业持续增长。商业公司坚持“统一管理、集中采购、渠道分销、区域经营”的经营方针，确立大品种群，持续发挥商业大品种集群的规模销售优势，以维护好一线

品种为基础，着手二线品种的市场调研、分析、策划和培养增量工作，加强产品覆盖，努力完成增量指标。

4、围绕大健康核心产业，延展产业链。达仁医院立足弘扬传统中医特色，打造健康诊疗理念。隆顺德发展制药有限公司以保健食品、功能食品和饮料为发展重心，力争以创新产品立足保健品行业。

（三）行业情况

医药行业宏观环境：当前，人口老龄化、全面二胎政策以及建成全面小康社会的要求和国民收入的逐年提高，国民生活水平和健康意识也同步提高，人均医疗保健支出在消费支出中所占的比例也越来越大，从而使医药市场总体需求呈上升趋势。预计到 2020 年，我国医药工业产值有望达到 48400 亿元，复合增长率在 11%-13% 之间。国内药品市场发展潜力巨大。

中药产业：中药产业已经成为国家战略新兴产业的重要组成部分。我国宏观政策环境对中药行业发展的有力推动作用不断强化。从 2009 年国务院发布的《关于深化医药卫生体制改革的意见》出台后，国家不断采取扶持中医药发展政策，促进中医药继承和创。2012 版《国家基本药物目录》，中成药品类增加 99%，远超化药/生物医药类的 55% 增幅。2013 年《深化医药卫生体制改革 2013 年主要工作安排》出台，要求基层医疗机构大部分能够提供中医药服务。2016 年 2 月 14 日国务院会议上，李克强总理再次强调“以开放心态进一步促进中医药发展”。据工信部统计数据，2005 年至 2014 年中成药工业平均增速达 22.4%，超过同期全国医药行业平均增速的 21.88%。在当前宏观经济和医药行业增速放缓的背景下中药行业发展前景依然可期。

近年来，受药品招标限价、医保控费、严控药占比等因素影响，医药行业增速有所放缓。从中商产业研究院统计的数据来看，2016 年我国医药工业实现主营业务收入 28,063 亿元，同比增长 9.7%，与上年相比提升 0.6 个百分点，高于全国工业增速（4.9%）4.8 个百分点；医药工业实现利润总额突破 3,000 亿元，同比增长 13.9%，与上年相比提升 1 个百分点，高于全国工业增速（8.5%）5.4 个百分点。



（数据来源：中商产业研究院）



（数据来源：中商产业研究院）

随着国家“健康中国”战略的提出和实施，以及医疗改革进入攻坚期，药品招标降价、医保控费已成为新常态，未来医药行业整体增速仍将受到多重因素制约，现有市场格局将发生深刻变革，但拥有优质治疗性药物的制造企业仍具有良好发展空间。

（四）行业周期性特点

与其他行业相比，医药行业关系国计民生，药品消费支出与国民经济发展水平、人民生活质量存在较强的相关性，行业周期性特征不突出。随着人口老龄化的加速、国民收入水平的提高及健康意识的增强，居民对医药产品的需求将持续推动医药行业未来持续发展。

二、报告期内公司主要资产发生重大变化情况的说明

适用 不适用

三、报告期内核心竞争力分析

适用 不适用

1、具有完善的法人治理结构，境内外两地上市的融资平台

中新药业在新加坡和上海两地分别上市，依照境内外法律法规的从严要求，规范完善了法人治理结构，对外透明度高。两地上市的平台为公司提供了充分的资本运作和融资空间。


2、具有全国领先的中药制药生产基地

中新药业不断引进新工艺和新的制造技术，拥有先进的滴丸制造和中药口服固体制剂产业基地，具备了强大的生产能力。通过生产程控化、输送管道化、包装机电化、检测自动化等，实现了中药生产的全程质量控制。

3、具有研发、生产和物流一体的医药产业架构

中新药业技术创新基础好，现拥有 1 个国家级企业技术中心、5 个市级企业技术中心、1 个企业重点实验室、1 个市级现代化技术工程中心及国家人事部批准的博士后科研工作站，形成了自有的研发和产品转化平台。公司所有制药企业（除个别生产线外）都率先通过新版 GMP 认证，部分生产车间还通过了澳大利亚 TGA 认证、日本 GMP 适应性检查，公司所属测试部还通过了中国合格评定国家认可委员会（CNAS）的实验室认可。商业企业全部通过了新版 GSP 认证，使公司具有从研发、生产到医药物流等较为完善的医药产业架构，助力企业发展。

4、具有较高的品牌优势

中新药业拥有一批以速效救心丸为代表的一批国内外知名中成药，品牌价值凸显。至 2016 年底，公司拥有达仁堂、松柏、乐仁堂、隆顺榕、京万红和痹祺等六件中国驰名商标，中新药业图形商标“”、长城、体健、特子社复、沽上药酒工坊和健春等 12 件著名商标，以及隆顺榕、达仁堂和乐仁堂等三个中华老字号品牌，具备了很强的品牌优势。

5、规模庞大的产品群

经过几十年不断地挖掘和开发创新，中新药业已具有丰富且治疗门类齐全的品种资源，其中报告期内拥有国家机密品种 1 个，国家秘密品种 3 个，中药保护品种 8 个，独家生产品种 101 个，85 个品种列入国家基本药物目录，271 个品种纳入国家医保品种。公司通过实施大品种战略，业已形成以速效救心丸和通脉养心丸等为代表的心脑血管用药，以清咽滴丸和清肺消炎丸等为代表的呼吸系统用药，以胃肠安丸和藿香正气软胶囊等为代表的胃肠用药，以紫龙金片和生血丸等为代表的抗肿瘤中药等系列大产品群，保障了公司持续、稳定、健康地发展。

第四节 经营情况讨论与分析

一、经营情况讨论与分析

2016 年，经过公司全体员工的共同努力，公司的整体运营水平和运营效率均得到有效的提升，较好地完成了既定工作目标。2016 年，公司在经营运行方面取得的成绩主要体现在以下几个方面：

1、坚定推进大品种战略，加强终端网络建设。

2016 年，公司坚定推进大品种战略，进一步加强了网络和终端营销队伍的建设，以强有力的终端网络促进销量增长。公司下属销售公司和第六中药厂产销衔接，加大对非目标零售终端的开发和广泛覆盖，带动速效救心丸医院规格快速增长；乐仁堂通过打造医疗、零售、第三终端三位一体的全方位、多平台营销网络，扩大中心城区基层医疗机构及新农合覆盖范围，继通脉养心丸之后，胃肠安丸实现销售收入过亿；隆顺榕加大对各级医疗市场和连锁零售市场的开发，带动紫龙金片销售收入过亿。达仁堂通过以重点客户连锁销售模式为主，终端经销商为辅的方式，加大重点产品促销，带动清肺消炎丸销售收入取得大幅增长。公司整体实现大品种群销售稳重有进，新增胃肠安丸、紫龙金片两个过亿品种，除过亿品种外，5000 万以上品种在达到 10 个。

2、依托互联网平台，拓宽推广模式。

按照公司建设互联网营销平台的部署，各企业努力探索符合自身实际的特色电商运营模式。公司市场部开通“越是常用药，越要选中新”、“健康养生”、“养生微课堂”等微信平台，与消费者群体实时互动，宣传健康的生活方式。达仁堂打造移动电商运行中心，实现跨省合作，超额实现电商销售目标。乐仁堂与互联网药店及O2O平台建立合作关系，通过网络平台开展远程店员培训，为线下营销服务。隆顺德、销售公司等多家企业也运用“互联网+”营销思路，实现了宣传销售一体化。

3、创新商业经营思路，深挖商业销售潜力。

坚持“保优势、广覆盖、调结构、控风险”的发展思路，与合作厂家紧密配合，全力争取招标后进入社区，增加配送品种，一批新品已经进入天津市社区用药目录。挖掘高毛利品种的销售潜力，开辟新兴市场。巩固小型民营医院的终端渠道，促进销量快速增长。利用社区资源优势，提升合资西药品种的销售，扩销增量，为两票制后争取合资厂一级代理资格打下坚实基础。达仁医院增设糖尿病、偏瘫门诊，全年就诊人数、门诊收入均实现快速增长。在创新经营思路和营销模式的带动下，商业板块2016年经营业绩稳中有进。

4、推进产品注册，加大国际市场开发力度。

公司继续加强海外市场开发力度，积极应对国际市场需求不足的整体形势，销售收入顺利完成既定目标。全年共有14个新产品分别在澳大利亚、马来西亚、印尼取得注册证书。共接待来自10个国家和地区共计43人次的到访，开发了澳大利亚、香港和印尼的新业务，进一步开拓了国际市场，提升中新品牌国际美誉。

5、强化科学营销，深化学术推广。

公司继续坚持以学术化、专业化推广为重点，注重产品的市场属性分析，提高科学营销水平。下属销售公司大力提升终端学术推广质量，各地区办事处组织学术讲座共计3000余次，为医疗终端销量增长打下了坚实基础；达仁堂通过建立代理模式下的学术推广体系，保证企业学术推广工作的延续，实现“学术带动销售”的市场策略；乐仁堂借助国医大师阮士怡教授学术思想研讨会、中华中医药学会第28届脾胃病学术交流会等契机，进一步巩固了通脉养心丸和胃肠安丸的学术地位，有力提升了重点品种营销质量。

6、落实精细化管理，切实降本增效。

公司围绕“确保质量、保证安全、降本增效”的主线，大力推动工业企业降低生产成本。充分利用辅料包材集采平台和药材公司电子采购平台降低采购成本；通过推行新工艺设备、建立工时考核制度、加强物耗和成品率的考核等手段降低制造成本；加强设备管理，建立健全设备维护保养制度，合理进行设备预防性维修，提高维修与操作人员技能，提高设备使用效率。多措并举将节约挖潜落到实处，实现向管理要效益。

7、严格审计和财务管理，加强风险内控。

2016年公司按照国资委、医药集团对国企的要求和国家证监会对上市公司要求加强内部控制自我评价工作，开展了内部控制自我评估和现场测试，对国卫、中新药谷两家子公司内部控制的有效性、都江堰种植基地的财务状况、科研费用开支等重点单位、重点事项进行了专项审计，并

落实整改。加大对资产运行质量的分析，指导企业提升账款管理水平。进一步健全中新药业内部监控机制，完善监管体系，完成了财务总监岗位轮换，集团风险管控水平进一步提升。

8、突出安全检查，把控质量管理。

严格执行市委市政府、市国资两委、医药集团对安全工作的要求，落实主体责任，增强红线意识，层层签订安全目标责任书，逐级压实任务分工；加大日常岗位安全管理和培训力度，坚持日常检查与公司大检查相结合；同时，推广各企业安全生产管理先进经验，促进公司整体安全管理水平提高，确保安全运行；完善药品飞行检查和药品评价性检验工作，以新版 GMP/GSP 内审为抓手，通过筑牢药品质量安全防火墙，将药品质量责任制逐级落实。

二、报告期内主要经营情况

截至 2016 年 12 月 31 日，公司总资产 63.61 亿元人民币，净资产 41.40 亿元人民币；2016 年，公司累计实现营业收入 61.79 亿元人民币，公司累计实现归属于母公司净利润 4.22 亿元人民币。

(一) 主营业务分析

利润表及现金流量表相关科目变动分析表

单位:元 币种:人民币

科目	本期数	上年同期数	变动比例 (%)
营业收入	6,178,821,796.04	7,080,552,238.18	-12.74
营业成本	4,177,748,342.16	4,990,034,010.04	-16.28
销售费用	1,266,434,928.44	1,262,993,319.02	0.27
管理费用	364,006,801.03	349,123,683.94	4.26
财务费用	20,147,052.88	33,087,205.44	-39.11
经营活动产生的现金流量净额	419,901,909.66	360,583,419.87	16.45
投资活动产生的现金流量净额	88,529,450.33	-428,263,602.19	120.67
筹资活动产生的现金流量净额	-339,410,130.10	273,577,021.65	-224.06
研发支出	95,655,400.00	93,158,200.00	2.68

1. 收入和成本分析

√适用 □不适用

本报告期实现主营业务收入 617,882.18 万元；营业总成本 593,886.06 万元。

(1). 主营业务分行业、分产品、分地区情况

单位:元 币种:人民币

主营业务分产品情况						
分产品	营业收入	营业成本	毛利率 (%)	营业收入比上年增减	营业成本比上年增减	毛利率比上年增减 (%)

				(%)	(%)	
中成药	4,066,791,288.19	2,240,696,666.57	44.90	-6.76	-11.26	增加 2.79 个 百分点
西药	1,640,384,710.52	1,557,228,006.91	5.07	-24.14	-23.15	减少 1.22 个 百分点
其他	456,513,881.97	373,904,091.91	18.10	-14.55	-13.51	减少 0.99 个 百分点
主营业务分地区情况						
分地区	营业收入	营业成本	毛利率 (%)	营业收入比上 年增减 (%)	营业成 本比上 年增减 (%)	毛利率 比上 年增 减(%)
境内	6,131,500,135.38	4,145,182,645.71	32.40	-12.66	-16.30	增加 2.95 个 百分点
境外	32,189,745.30	26,646,119.68	17.22	-16.57	-14.49	减少 2.01 个 百分点

主营业务分行业、分产品、分地区情况的说明

适用 不适用

(2). 产销量情况分析表

适用 不适用

主要产品	生产量	销售量	库存量	生产量比上 年增减 (%)	销售量比上 年增减 (%)	库存量比上 年增减 (%)
速效救心丸 (万条)	390.01	381.74	45.06	3.02	0.27	29.53
京万红(万 支)	754.26	813.70	154.08	-21.92	-6.39	-27.84
舒脑欣(万 条)	17.03	17.66	2.22	33.38	58.00	-22.21
紫龙金片 (万盒)	70.78	76.92	1.88	23.83	36.97	-76.56
癉清片(万 盒)	187.66	206.21	5.28	9.68	10.14	-77.85
清肺消炎丸 (万盒)	442.60	422.72	40.33	47.49	24.31	97.12
藿香正气胶 囊(万盒)	889.50	697.34	242.46	39.02	8.35	382.03

通脉养心丸 (万盒)	400.00	464.00	19.00	-12.47	12.62	-77.11
胃肠安(万 盒)	383.00	444.00	28.00	-7.93	13.85	-68.54
清咽滴丸 (万盒)	474.38	388.39	87.99	92.73	-11.27	4,321.61

产销量情况说明

产品库存分析:

1、清咽滴丸库存量增幅较大原因:2015年年末该产品市场需求量较大,企业生产安排非常紧张,仅能保证当年销售没有断货,年终库存仅为20000余盒,并不是维持市场销售的合理库存,因此2016年库存较2015年底有较大增幅。

2、藿香正气软胶囊库存增幅较大原因:2017年该产品任务指标比2016年有较大提升,而从每年6月起因气候原因该产品即不具备生产条件,夏季正是该产品的销售旺季,为保证市场供应,为2017年增量作一定储备,2016年年底集中生产了部分该产品,因此库存增幅较大。

(3). 成本分析表

单位:元

分产品情况							
分产品	成本构成项目	本期金额	本期占总成本比例 (%)	上年同期金额	上年同期占总成本比例 (%)	本期金额较上年同期变动比例 (%)	情况说明
中成药		2,240,696,666.57	53.71	2,525,068,159.51	50.67	3.04	
西药		1,557,228,006.91	37.33	2,026,419,659.67	40.66	-3.33	
其他		373,904,091.91	8.96	432,327,958.81	8.67	0.29	

成本分析其他情况说明

适用 不适用

(4). 主要销售客户及主要供应商情况

适用 不适用

前五名客户销售额97,790.81万元,占年度销售总额15.87%;其中前五名客户销售额中关联方销售额11,466.52万元,占年度销售总额1.86%。

前五名供应商采购额96,460.44万元,占年度采购总额19.52%;其中前五名供应商采购额中关联方采购额32,423.66万元,占年度采购总额6.56%。

2. 费用

√适用 □不适用

单位：元

项目	本期数	同期数	变动比例(%)
销售费用	1,266,434,928.44	1,262,993,319.02	0.27
管理费用	364,006,801.03	349,123,683.94	4.26
财务费用	20,147,052.88	33,087,205.44	-39.11
所得税费用	57,910,736.10	79,302,625.00	-26.98

报告期财务费用同比减少 39.11%，主要原因是贷款额及贷款利率下降的影响。

3. 研发投入

研发投入情况表

√适用 □不适用

单位：元

本期费用化研发投入	95,655,400.00
本期资本化研发投入	0
研发投入合计	95,655,400.00
研发投入总额占营业收入比例(%)	1.55
公司研发人员的数量	307
研发人员数量占公司总人数的比例(%)	6.91
研发投入资本化的比重(%)	0

情况说明

□适用 √不适用

4. 现金流

√适用 □不适用

单位：元

项目	本期金额	上期金额	变动金额	变动比例(%)	变动原因说明
经营活动产生的现金流量净额	419,901,909.66	360,583,419.87	59,318,489.79	16.45	主要是支付其他与经营活动有关现金流出减少
投资活动产生的现金流量净额	88,529,450.33	-428,263,602.19	516,793,052.52	120.67	主要是同期闲置募集资金理财投资流出增加
筹资活动产生的现金流量净额	-339,410,130.10	273,577,021.65	-612,987,151.75	-224.06	主要是减少了同期募集资金现金流入

(二)非主营业务导致利润重大变化的说明

□适用 √不适用

(三) 资产、负债情况分析

√适用 □不适用

1. 资产及负债状况

单位：元

项目名称	本期期末数	本期期末数占总资产的比例 (%)	上期期末数	上期期末数占总资产的比例 (%)	本期期末金额较上期期末变动比例 (%)	情况说明
可供出售金融资产	149,327,199.85	2.35	86,982,843.40	1.43	71.67	主要是增加了对财务公司的投资
持有至到期投资	466,468,502.03	7.33	217,518,356.04	3.58	114.45	主要是债券投资业务增加
在建工程	167,002,977.81	2.63	127,031,991.17	2.09	31.47	主要是亳州产业园项目和医药物流项目增加
应付票据	227,109,939.85	3.57	70,463,109.36	1.16	222.31	主要是开具银行承兑汇票支付货款增加
其他流动负债	270,989,850.00	4.26	116,600,000.00	1.92	132.41	主要是融资回购业务增加
专项应付款	28,332,473.38	0.45	18,332,473.38	0.30	54.55	主要是收到亳州财政“借转补”资

						金
--	--	--	--	--	--	---

2. 截至报告期末主要资产受限情况

√适用 □不适用

见会计报表附注六、54

单位：元

项目	年末账面价值	受限原因
货币资金	220,875,647.13	票据保证金、结构性存款
应收票据	45,833,900.20	开具银行承兑汇票票据质押
应收账款	636,709.01	开具银行承兑汇票应收账款质押
持有至到期投资	466,468,502.03	融资回购抵押债券见六、10
合计	733,814,758.37	/

3. 其他说明

□适用 √不适用

(四) 行业经营性信息分析

√适用 □不适用

根据中国证监会《上市公司行业分类指引》（2012年修订），公司所处行业为医药制造业。

i. 医药制造行业经营性信息分析

近年来，医药制造行业得到快速、稳定的增长；从长期看，受益于国家医药卫生投入增加、人口老龄化加速、二孩政策放开、全民医保完善等利好因素，医药制造行业仍将实现持续性增长。医药工业总产值从2010年的12,350亿元增长到2015年的29038亿元，年复合增长率18.65%。根据IMS的统计数据，2015年我国已成为仅次于美国的世界第二大医药消费大国，为全球药品消费增速最快的地区之一。

据工信部统计2016年1-9月医药工业规模以上企业实现主营业务收入21034.14亿元，同比增长10.09%，高于全国工业整体增速6.39个百分点，2016年1-9月实现利润总额2200.97亿元，同比增长15.64%，高于全国工业整体增速7.24个百分点，增速较上年同期提高2.67个百分点。

但医保控费、药品招标降价、仿制药一致性评价等系列政策的不断深化和推进，国内医药行业增长持续承受压力。伴随行业内供给侧结构性改革的不断深化，行业集中度将得到提升，利好于行业内具有真正“核心竞争力”的医药企业。

ii. 中药行业基本发展状况

中药行业作为医药行业的重要分支，是我国医药的传统优势产业。从2001年至2014年，保持了20.74%年复合增长率。根据工信部统计，2016年1-9月6063.28亿元，占28.83%，中药行业位居医药行业第二。近年来，在医药行业增速整体下滑的大背景下，中药行业增速放缓。受药

品招标、合理用药等医药政策，以及中药材涨价等多重因素影响，中药行业增速低于其他医药子行业。但随着《中华人民共和国中医药法》的颁布与实施，将规范中医药从业行为，保障医疗安全和中药质量，促进中药行业的健康发展。

医药制造行业经营性信息分析

1. 行业和主要药(产)品基本情况

(1). 行业基本情况

√适用 □不适用

2016 年是“十三五”的开局之年，也是国家实施“健康中国”战略的起步之年。在医药行业整体增速放缓的新常态下，年内重磅政策频出，两票制、医保目录调整、合理用药、分级诊疗、二次议价等均对行业产生重要影响。

2016 年政策结构概览



资料来源：安信证券研究中心

i. 两票制

2017年1月9日，国务院医改办联合8部委发布《公立医疗机构药品采购“两票制”实施方案（试行）》，规定在公立医疗机构药品采购中推行“两票制”，即药品从生产企业到流通企业开一次发票，流通企业到医疗机构开一次发票，以达到压缩药品流通环节，使中间加价透明化的目的。同时细化“两票制”具体执行过程中的实施细节，为全面推行“两票制”做准备。随着“两票制”的推行，医药行业传统的销售模式将被颠覆，药品生产企业需创建适应政策环境下的新型营销体系。新型营销体系建设将增加药品生产企业的资金投入，无法适应市场变化的企业将被淘汰，医药商业集中度越来越高，医药行业市场环境得到良好净化。

ii. 医保目录调整

2016年9月30日，人力资源社会保障部发布《2016年国家基本医疗保险、工伤保险和生育保险药品目录调整工作方案（征求意见稿）》要求，2016年底前完成医保药品目录调整工作，进一步优化目录结构，适当扩大目录范围，逐步建立规范的药品目录动态调整机制。2017年2月23日，人社部发布《国家基本医疗保险、工伤保险和生育保险药品目录（2017年版）》，较2009年医保目录增加296个品种，调入药品包括临床价值高的新药、地方乙类调整增加较多的药品、重大疾病治疗用药、儿童用药、急抢救用药以及职业病特殊用药等。

新版医保目录调整将影响未来很长一段时间药品市场的销售及竞争格局。地方乙类调整增加较多的药品、临床价值高、价格合理的品种以及针对重大疾病或特殊用途品种有望借助医保目录调整契机实现放量，使用率低、重合率低的药品已被调出。

iii. 合理用药

2016年6月20日，国家卫计委发布《关于尽快确定医疗费用增长幅度的通知》，这是自2015年11月6日，卫计委发布《关于印发控制公立医院医疗费用不合理增长的若干意见的通知》后，再次敦促各地尽快确定医疗费用增幅，继续严控药占比，降低不合理医药费用支出，为此多省更是出台重点监控药品目录，部分辅助用药销售颇受影响。

目前我国医院药占比离2017年降到30%左右的目标还有较大差距，未来医药制造企业除了面临药品降价压力外，药品用量上也将受到限制，尤其是对于抗菌药和辅助用药来说，临床使用将受到严格监控，销售增长将受到进一步抑制。

iv. 分级诊疗

2016年8月19日，国家卫计委发布《关于推进分级诊疗试点工作的通知》，确定北京市等4个直辖市、河北省石家庄市等266个地级市作为试点城市开展分级诊疗试点工作，持续推进分级诊疗制度建设。此次《通知》指出，要加强基层医疗卫生机构和县级医院能力建设，提升县级医院疾病诊疗能力。

在不断推进分级诊疗制度建设的环境下，未来家庭医生签约服务、组建区域内医疗联合体、完善医疗保障政策等多种举措将逐渐完善分级诊疗就医格局，新格局的形成将有利于心血管、糖尿病等慢性病治疗药物和传统中成药药品行业的发展。

(2). 主要药（产）品基本情况

适用 不适用

按细分行业划分的主要药（产）品基本情况

适用 不适用

细分子行业	药（产）品名称	适用症/功能主治	药品注册分类	是否报告期内新产品	是否处方药	是否中药保护品种

中药	速效救心丸	行气活血，祛瘀止痛，增加冠脉血流量，缓解心绞痛。用于气滞血瘀型冠心病、心绞痛。	——	否	是	否
	通脉养心丸	养心补血，通脉止痛。用于胸痹心痛，心悸怔忡，心绞痛，心率不齐等。	——	否	是	是
	藿香正气软胶囊	解表化湿，理气和中。用于外感风寒、内伤湿滞或夏伤暑湿所致的感冒，症见头痛昏重、胸膈痞闷、脘腹胀痛、呕吐泄泻；胃肠型感冒见上述证候者。	原中药四类	否	否	否
	清肺消炎丸	清肺化痰，止咳平喘。用于痰热阻肺，咳嗽气喘，胸胁胀痛，吐痰黄稠；上呼吸道感染，急性支气管炎，慢性支气管炎急性发作见上述证候者。	原中药三类	否	否	否
	胃肠安丸	芳香化浊，理气止痛，健胃导滞。用于湿浊中阻、食滞不化所致的腹泻、纳差、恶心、呕吐、腹胀、腹痛；消化不良、肠炎、痢疾见上述证候者。	原中药三类	否	是	否
	舒脑欣滴丸	理气活血，化瘀止痛。用于血虚血瘀引起的偏头痛，症见头痛、头晕、视物昏花、健忘、失眠等。	原中药三类	否	否	是
	癃清片	清热解毒，凉血通淋。用于下焦湿热所致的热淋，症见尿频、尿急、尿痛、腰痛、小腹坠胀；亦用于慢性前列腺炎湿热蕴结兼瘀血证，症见小便频急，尿后余沥不尽，尿道灼热，会阴少腹腰骶部疼痛或不适等。	原中药三类	否	是	否
	京万红软膏	活血解毒，消肿止痛，去腐生肌。用于轻度水、火烫伤，疮疡肿痛，创面溃烂。	——	否	(每支装10g, 20g, 50g) 否 (每瓶装30g, 每支装30g) 是	否
紫龙金片	益气养血，清热解毒，理气化痰。	原中药	否	是	是	

		用于气血两虚证原发性肺癌化疗者，症见神疲乏力、少气懒言、头昏眼花、食欲不振、气短自汗、咳嗽、疼痛。	三类			
	清咽滴丸	疏风清热，解毒利咽。用于风热喉痹，咽痛，咽干，口渴；或微恶风，发热，咽部红肿，急性咽炎见上述症候者。	原中药三类	否	否	否
化学制剂	注射用头孢替唑钠(分包装)	败血症、肺炎、支气管炎、支气管扩张症(感染时)、慢性呼吸系统疾病的继发性感染、肺脓肿、腹膜炎、肾盂肾炎、膀胱炎、尿道炎。	化药进口分装	否	是	否
保健品	隆顺榕牌蛋白粉	增强免疫力	保健食品	否	否	否

按治疗领域划分的主要药(产)品基本情况

√适用 □不适用

主要治疗领域	药(产)品名称	所属药(产)品注册分类	是否属于报告期内推出的新药(产)品	报告期内的生产量	报告期内的销售量
心脑血管系统	速效救心丸(万条)	——	否	390.01	381.74
心脑血管系统	通脉养心丸(万盒)	——	否	400.00	464.00
心脑血管系统	舒脑欣滴丸(万条)	原中药三类	否	17.03	17.66
呼吸系统	清肺消炎丸(万盒)	原中药三类	否	442.60	422.70
呼吸系统	清咽滴丸(万盒)	原中药四类	否	474.38	388.39
胃肠系统	藿香正气软胶囊(万盒)	原中药四类	否	889.50	697.34
胃肠系统	胃肠安丸(万盒)	原中药三类	否	383.00	444.00
抗感染	癍清片(万盒)	原中药三类	否	187.66	206.21
抗肿瘤	紫龙金片(万盒)	原中药三类	否	70.78	76.92
外用药	京万红软膏(万支)	——	否	754.26	813.70

(3). 报告期内纳入、新进入和退出基药目录、医保目录的主要药(产)品情况

√适用 □不适用

截至报告期末，公司共有 85 个品种纳入《国家基本药物目录》，271 个品种纳入国家级《基本医疗保险、工伤保险和生育保险药品目录》。

纳入《国家基本药物目录》的主要产品情况如下：

药(产)品名称	适用症/功能主治	药品注册分类
---------	----------	--------

速效救心丸	行气活血，祛瘀止痛，增加冠脉血流量，缓解心绞痛。用于气滞血瘀型冠心病、心绞痛。	——
藿香正气软胶囊	解表化湿，理气和中。用于外感风寒、内伤湿滞或夏伤暑湿所致的感冒，症见头痛昏重、胸膈痞闷、脘腹胀痛、呕吐泄泻；胃肠型感冒见上述证候者。	原中药四类
癃清片	清热解毒，凉血通淋。用于下焦湿热所致的热淋，症见尿频、尿急、尿痛、腰痛、小腹坠胀；亦用于慢性前列腺炎湿热蕴结兼瘀血证，症见小便频急，尿后余沥不尽，尿道灼热，会阴少腹腰骶部疼痛或不适等。	原中药三类
更年安片	滋阴清热，除烦安神。用于更年期出现的潮热汗出，眩晕，耳鸣，失眠，烦躁不安，血压不稳等症。	——
京万红软膏	活血解毒，消肿止痛，去腐生肌。用于轻度水、火烫伤，疮疡肿痛，创面溃烂。	——
乌鸡白凤片	补气养血，调经止带。用于气血两虚，身体瘦弱，腰膝酸软，月经不调，崩漏带下。	原中药四类
清咽滴丸	疏风清热，解毒利咽。用于风热喉痹，咽痛，咽干，口渴；或微恶风，发热，咽部红肿，急性咽炎见上述证候者。	原中药三类

纳入国家级《基本医疗保险、工伤保险和生育保险药品目录》的主要产品情况如下：

药（产）品名称	适用症/功能主治	药品注册分类
速效救心丸	行气活血，祛瘀止痛，增加冠脉血流量，缓解心绞痛。用于气滞血瘀型冠心病、心绞痛。	——
通脉养心丸	养心补血，通脉止痛。用于胸痹心痛，心悸怔忡，心绞痛，心率不齐等。	——
藿香正气软胶囊	解表化湿，理气和中。用于外感风寒、内伤湿滞或夏伤暑湿所致的感冒，症见头痛昏重、胸膈痞闷、脘腹胀痛、呕吐泄泻；胃肠型感冒见上述证候者。	原中药四类
清肺消炎丸	清肺化痰，止咳平喘。用于痰热阻肺，咳嗽气喘，胸胁胀痛，吐痰黄稠；上呼吸道感染，急性支气管炎，慢性支气管炎急性发作见上述证候者。	原中药三类
胃肠安丸	芳香化浊，理气止痛，健胃导滞。用于湿浊中阻、食滞不化所致的腹泻、纳差、恶心、呕吐、腹胀、腹痛；消化不良、肠炎、痢疾见上述证候者。	原中药三类
牛黄降压丸	清心化痰，平肝安神。用于心肝火旺、痰热壅盛所致的头晕目眩、头痛失眠、烦躁不安；高血压病见上述证候者。	——
牛黄降压胶囊	清心化痰，平肝安神。用于心肝火旺、痰热壅盛所致的头晕目眩、头痛失眠、烦躁不安；高血压病见上述证候者。	——
癃清片	清热解毒，凉血通淋。用于下焦湿热所致的热淋，症见尿频、尿急、尿痛、腰痛、小腹坠胀；亦用于慢性前列腺炎湿热蕴结兼瘀血证，症见小便频急，尿后余沥不尽，尿道灼热，会阴少腹腰骶部疼痛或不适等。	原中药三类
更年安片	滋阴清热，除烦安神。用于更年期出现的潮热汗出，眩晕，耳鸣，失眠，烦躁不安，血压不稳等症。	——


养阴清肺糖浆	养阴润肺，清热利咽。用于咽喉干燥疼痛，干咳、少痰或无痰。	——
金芪降糖片	清热益气。用于消渴病气虚内热证，症见口渴喜饮，易饥多食，气短乏力。轻、中型2型糖尿病见上述证候者。	原中药三类
京万红软膏	活血解毒，消肿止痛，去腐生肌。用于轻度水、火烫伤，疮疡肿痛，创面溃烂。	——
乌鸡白凤片	补气养血，调经止带。用于气血两虚，身体瘦弱，腰膝酸软，月经不调，崩漏带下。	原中药四类
西黄丸	清热解毒，和营消肿。用于痈疽疔毒，瘰疬，流注，癌肿等。	——
紫龙金片	益气养血，清热解毒，理气化痰。用于气血两虚证原发性肺癌化疗者，症见神疲乏力、少气懒言、头昏眼花、食欲不振、气短自汗、咳嗽、疼痛。	原中药三类
清咽滴丸	疏风清热，解毒利咽。用于风热喉痹，咽痛，咽干，口渴；或微恶风，发热，咽部红肿，急性咽炎见上述症候者。	原中药三类

报告期内，《国家基本药物目录》、国家级《基本医疗保险、工伤保险和生育保险药品目录》并未进行更新，公司不存在产品新进入或退出情况。

2017年2月23日，国家人力资源和社会保障部发布《关于印发〈国家基本医疗保险、工伤保险和生育保险药品目录(2017年版)〉的通知》【人社部发(2017)15号】，公司产品盐酸硫必利片、黄连羊肝片、十味玉泉片、益肺清化膏调入；盐酸噻氯匹定片、白带丸调出。

(4). 公司驰名或著名商标情况

√适用 □不适用

公司拥有“达仁堂”、“乐仁堂”、“隆顺榕”、“松柏”、“京万红”、“痹祺”等6个驰名商标及“”、“达仁堂”、“乐仁堂”、“隆顺榕”、“松柏”、“长城”、“体健”“特子社复”、“京万红”、“痹祺”、“沽上药酒工坊”、“健春”等12个著名商标。

公司驰名或著名商标对应主要产品的情况

商标-种类	治疗领域	品种	生产企业	类别	适用证/功能主治	是否中药保护品种	是否处方	规格/单位	产品通用名
达仁堂—驰名—著名	胃肠系统	藿香正气软胶囊	达仁堂	中药天然药	解表化湿，理气和中。用于外感风寒、内伤湿滞或夏伤暑湿所致的感冒，症见头痛昏重、胸膈痞闷、脘腹胀痛、呕吐泄泻；胃肠型感冒见上述证候者。	否	否	每粒装0.45g	
	呼吸系统	清肺消炎丸	达仁堂	中药天然药	清肺化痰，止咳平喘。用于痰热阻肺，咳嗽气喘，胸胁胀痛，吐痰黄稠；上呼吸道感染，急	否	否	每60丸重8g	

					性支气管炎，慢性支气管炎急性发作见上述证候者。				
	心脑血管系统	牛黄清心丸(局方)	达仁堂	中药天然药	清心化痰，镇惊祛风。用于风痰阻窍所致的头晕目眩、痰涎壅盛、神志混乱、言语不清及惊风抽搐、癫痫。	否	是	每20粒重1.6g	
	心脑血管系统	牛黄清心丸(局方)	达仁堂	中药天然药	清心化痰，镇惊祛风。用于风痰阻窍所致的头晕目眩、痰涎壅盛、神志混乱、言语不清及惊风抽搐、癫痫。	否	是	每丸重3g	
	心脑血管系统	牛黄降压胶囊	达仁堂	中药天然药	清心化痰，平肝安神。用于心肝火旺、痰热壅盛所致的头晕目眩、头痛失眠、烦躁不安；高血压病见上述证候者。	否	是	每粒装0.4g	
	心脑血管系统	牛黄降压丸	达仁堂	中药天然药	清心化痰，平肝安神。用于心肝火旺、痰热壅盛所致的头晕目眩、头痛失眠、烦躁不安；高血压病见上述证候者。	否	是	每20丸重1.3g	
	心脑血管系统	牛黄降压丸	达仁堂	中药天然药	清心化痰，平肝安神。用于心肝火旺、痰热壅盛所致的头晕目眩、头痛失眠、烦躁不安；高血压病见上述证候者。	否	是	每丸重1.6g	
	抗衰老	清宫寿桃丸	达仁堂	中药天然药	补肾生精，益元强壮。用于肾虚衰老所致头晕疲倦，记忆力衰退，腰膝酸软，耳鸣耳聋，眼花流泪，夜尿多，尿有余沥。	否	否	每50粒重7g	
	抗肿瘤	生血丸	达仁堂	中药天然药	补肾健脾，填精养血。用于脾肾虚弱所致的面黄肌瘦、体倦乏力、眩晕、食少、便溏；放、化疗后全血细胞减少及再生障碍性贫血见上述证候者。	否	是	每付重5g	
乐仁堂—驰名乐仁堂—著名	呼吸系统	清喉利咽颗粒	乐仁堂	中药天然药	清热利咽，宽胸润喉。用于急性慢性咽炎，扁挑体炎，咽喉发干，声音嘶哑。	否	否	每袋装10g；每袋装5g	
	心脑血管系统	通脉养心丸	乐仁堂	中药天然药	养心补血，通脉止痛。用于胸痹心痛，心悸怔忡，心绞痛，心率不齐等。	是	是	每10丸重1克	
	胃肠系统	胃肠安丸	乐仁堂	中药天然药	芳香化浊，理气止痛，健胃导滞。用于湿浊中阻、食滞不化所致的腹泻、纳差、恶心、呕吐、腹胀、腹痛；消化不良、肠炎、痢疾见上述证候者。	否	是	每20丸重0.08g 每4丸重	

								0.08g	
	妇科用药	乌鸡白凤片	乐仁堂	中药天然药	补气养血，调经止带。用于气血两虚，身体瘦弱，腰膝酸软，月经不调，崩漏带下。	否	否	每片重0.5g	
	妇科用药	更年期安片	乐仁堂	中药天然药	滋阴清热，除烦安神。用于更年期出现的潮热汗出，眩晕，耳鸣，失眠，烦躁不安，血压不稳等症。	否	否	糖衣：基片重0.3g 薄膜衣：每片重0.31g	
	抗肿瘤	西黄丸	乐仁堂	中药天然药	清热解毒，和营消肿。用于痈疽疔毒，瘰疬，流注，癌肿等。	否	是	每20粒重1克	
长城-著名	呼吸系统	养阴清肺糖浆	乐仁堂	中药天然药	养阴润肺，清热利咽。用于咽喉干燥疼痛，干咳、少痰或无痰。	否	否	低醇型：每瓶装120ml 含醇型：每瓶装10ml 每瓶装60ml 每瓶装120ml	
松柏— 驰名 松柏-著名	心脑血管系统	速效救心丸	六中药	中药天然药	行气活血，祛瘀止痛，增加冠脉血流量，缓解心绞痛。用于气滞血瘀型冠心病、心绞痛。	否	是	每粒重40mg	
	呼吸系统	清咽滴丸	六中药	中药天然药	疏风清热，解毒利咽。用于风热喉痹，咽痛，咽干，口渴；或微恶风，发热，咽部红肿，急性咽炎见上述症候者。	否	否	每丸重20毫克	
	呼吸系统	治咳川贝枇杷滴丸	六中药	中药天然药	宣肺降气，清热化痰。用于痰热郁肺所致咳嗽，症见咳嗽、咯痰、咽干、咽痛，发热，全身不适；感冒及支气管炎见上述症候者。	是	否	每丸重30毫克	
	心脑血管系统	舒脑欣滴丸	六中药	中药天然药	理气活血，化瘀止痛。用于血虚血瘀引起的偏头痛，症见头痛、头晕、视物昏花、健忘、	是	否	每丸重42毫克	

					失眠等。				
隆顺榕— 驰名 隆顺榕— 著名	呼吸系 统	精制银翘 解毒片	隆顺 榕	中药 天然 药	清热散风，解表退烧。用于流 行性感冒，发冷发烧，四肢酸 懒，头痛咳嗽，咽喉肿痛，温 毒发颐，两腮赤肿。	否	否	0.25g	
	泌尿系 统	癥清片	隆顺 榕	中药 天然 药	清热解毒，凉血通淋。用于下 焦湿热所致的热淋，症见尿频、 尿急、尿痛、腰痛、小腹坠胀； 亦用于慢性前列腺炎湿热蕴结 兼瘀血证，症见小便频急，尿 后余沥不尽，尿道灼热，会阴 少腹腰骶部疼痛或不适等。	否	是	0.6g	
	降糖类	金芪降糖 片	隆顺 榕	中药 天然 药	清热益气。用于消渴病气虚内 热证，症见口渴喜饮，易饥多 食，气短乏力。轻、中型2型糖 尿病见上述证候者。	否	是	0.56g	
	抗肿瘤	紫龙金片	隆顺 榕	中药 天然 药	益气养血，清热解毒，理气化 瘀。用于气血两虚证原发性肺 癌化疗者，症见神疲乏力、少 气懒言、头昏眼花、食欲不振、 气短自汗、咳嗽、疼痛。	是	是	0.65g	
	呼吸系 统	泻白糖浆	隆顺 榕	中药 天然 药	宣肺解热，化痰止咳。用于伤 风咳嗽，痰多胸满，口渴舌干， 鼻塞不通。	否	否	10ml	
特子社 复—著名	抗感染	注射用头 孢替唑钠 (分包 装)	新丰	化学 制剂	败血症、肺炎、支气管炎、支 气管扩张症（感染时）、慢性 呼吸系统疾病的继发性感染、 肺脓肿、腹膜炎、肾盂肾炎、 膀胱炎、尿道炎。	否	是	按 C13H12 N8O4S3 计算 1.0g	特子社 复
	抗感染	注射用头 孢替唑钠 (分包 装)	新丰	化学 制剂	败血症、肺炎、支气管炎、支 气管扩张症（感染时）、慢性 呼吸系统疾病的继发性感染、 肺脓肿、腹膜炎、肾盂肾炎、 膀胱炎、尿道炎。	否	是	按 C13H12 N8O4S3 计算 0.5g	特子社 复
京万红— 驰名商 标	外用药	京万红软 膏	达仁 堂京 万红	中药	活血解毒，消肿止痛，去腐生 肌。用于轻度水、火烫伤，疮 疡肿痛，创面溃烂。	否	否	10g、 20g、 50g/支	
京万红— 驰名商 标	心脑血 管系 统	牛黄清心 丸(局方)	达仁 堂京 万红	中药	清心化痰，镇惊祛风。用于风 痰阻窍所致的头晕目眩、痰涎 壅盛、神志混乱、言语不清及 惊风抽搐、癫痫。	否	是	每丸重 3g	

2. 公司药（产）品研发情况

(1). 研发总体情况

√适用 □不适用

2016 年公司科技投入总额 9565.54 万元，全年开展新品项目研究 21 项，补肺颗粒开展临床研究，F01 项目等 3 项开展临床前研究，保肝片、改善睡眠胶囊、达仁片等 17 项开展保健食品研究。开展中药大品种二次开发，重点推进速效救心丸、通脉养心丸、清肺消炎丸、紫龙金片等 12 个品种的二次开发工作。实施创新驱动发展战略，有序开展各级各类科研项目的申报立项工作，助推科技研发进度。“通脉养心丸产品的优化研究”申报 2016 年天津市杀手铜项目，预计获得 100 万元资助。

公司注重知识产权管理工作，已通过“知识产权管理体系认证”并取得证书，获评“国家知识产权优势企业”、“2016 年天津市专利试点单位”荣誉称号，全年完成发明专利申请 76 项，外观设计专利 8 项，当年授权发明专利 6 项；累计发明专利申请 720 项，发明专利授权 220 项。加强商标管理，公司累计拥有国内商标注册 414 件，新增国内授权 16 件；国际商标注册 46 件，新增 3 件。

(2). 研发投入情况

主要药（产）品研发投入情况

√适用 □不适用

单位：万元 币种：人民币

药（产）品	研发投入金额	研发投入费用化金额	研发投入资本化金额	研发投入占营业收入比例（%）	研发投入占营业成本比例（%）	本期金额较上年同期变动比例（%）	情况说明
补肺颗粒	247	247	0	0.040	0.059	108	
F01 项目	67.5	67.5	0	0.011	0.016	221	
通脉养心丸二次开发	1,047.2	1,047.2	0	0.169	0.251	-27	
胃肠安丸二次开发	583.8	583.8	0	0.094	0.140	-3	

情况说明：报告期内，以上研发项目投入较同期变化较大，主要原因为项目研发所处阶段不同，所进行的试验项目内容不同。

同行业比较情况

√适用 □不适用

单位：万元 币种：人民币

同行业可比公司	研发投入金额	研发投入占营业收入比例（%）	研发投入占净资产比例（%）
北京同仁堂	18,699.69	1.73	2.63
华润三九	24,299.32	3.08	3.21
广州白云山	31,573.6	1.65	3.74

太极集团	3,428.28	0.48	3.37
同行业平均研发投入金额			19,500.22
公司报告期内研发投入金额			9,565.54
公司报告期内研发投入占营业收入比例 (%)			1.55
公司报告期内研发投入占净资产比例 (%)			2.31

注 1：以上同行业公司数据均来源于 2015 年年报；

注 2：同行业平均研发投入金额为四家同行业公司的算数平均数。

研发投入发生重大变化以及研发投入比重合理性的说明

适用 不适用

报告期内，研发投入占公司营业收入的 1.55%。面对市场需求及新药研发注册政策的不断变化，公司按照科技发展规划及企业现有产品门类，围绕新产品、新剂型、新规格、上市产品的二次开发、重点品种工艺改进等开展科研工作，为市场开发做好科技支撑。公司现阶段研发投入情况能够满足未来发展需求。

(3). 主要研发项目基本情况

适用 不适用

单位：万元 币种：人民币

研发项目	药(产)品 基本信息	研发(注册) 所处阶段	进展情况	累计研发 投入	已申报的厂 家数量	已批准的国产 仿制厂家数量
补肺颗粒 项目	中药 6 类	临床研究	准备开展 临床试验	810	0	0
F01 项目	中药 5 类	临床前研究	临床前安 全性评价	310	0	0
中药大品 种二次开 发	——	二次开发	进行中	9,645	0	0

研发项目对公司的影响

适用 不适用

公司确立了未来五年科技创新的主要方向，一是开发有高技术含量的创新产品；二是做好现有重点产品的全方位二次开发；三是做好产品工艺改进和质量攻关。为满足未来长期发展需要，公司近年来开展了补肺颗粒、No.2 项目、F01 项目等创新中药的研究，并在国家有关基药、医保、招标等宏观政策的直接影响下，对符合公司发展战略需求的重点中药大品种开展上市再评价工作，提速科技创新，构建核心实力。

新药从临床前研究、临床试验到正式投产，周期长、环节多，容易受到一些不可预测因素的影响，此外，随着国家药审改革的变化，审批门槛不断提高。公司以上主要研发项目中，补肺颗粒项目正在准备开展临床试验。公司将密切关注药审政策的变化，加强研发项目的管控力度，减少不确定因素影响，降低研发风险，全力保障新药研发工作的顺利推进。

(4). 报告期内呈交监管部门审批、完成注册或取得生产批文的药（产）品情况

□适用 √不适用

(5). 报告期内研发项目取消或药（产）品未获得审批情况

□适用 √不适用

(6). 新年度计划开展的重要研发项目情况

√适用 □不适用

序号	研发项目	注册分类	进展情况
1	补肺颗粒项目	中药 6 类	准备开展临床试验
2	F01 项目	中药 5 类	临床前安全性评价
3	中药大品种二次开发	-	正在开展二次开发研究

3. 公司药（产）品生产、销售情况

(1). 按治疗领域划分的公司主营业务基本情况

√适用 □不适用

单位：万元 币种：人民币

治疗领域	营业收入	营业成本	毛利率	营业收入比上年增减 (%)	营业成本比上年增减 (%)	毛利率比上年增减 (%)	同行业同领域产品毛利率情况
心脑血管系统	111,504.59	47,474.42	57.42%	5%	1%	2%	详见情况说明
呼吸系统	24,313.50	9,314.92	61.69%	0%	11%	-3%	同上
抗感染	10,541.68	4,835.79	54.13%	-20%	-11%	-4%	同上
抗肿瘤	14,266.89	5,026.92	64.77%	29%	34%	-1%	同上
外用药	12,213.17	8,171.40	33.09%	19%	18%	1%	同上
其他	24,654.60	8,824.16	64.21%	1%	10%	-2%	同上

情况说明

√适用 □不适用

同行业企业毛利率情况：

证券代码	证券简称	营业收入（万元）	整体毛利率（%）
600332.SH	白云山	1912465.83	36.21
600812.SH	华北制药	790250.23	18.19
000597.SZ	东北制药	383443.20	26.53
600664.SH	哈药股份	1408401.75	26.34

注：1、以上同行业企业数据来源于 2015 年年报。

2、由于各企业的产品结构以及主要产品的销售渠道、销售模式不同，按药品主要治疗领域的划分情况也存在较大差异，因此无法按主要治疗领域划分进行同行业毛利率分析对比。

3、报告期内，公司整体毛利率为 32.39%，在以上同行业企业中居较高水平。

(2). 公司主要销售模式分析

√适用 □不适用

1) 代理模式：代理模式可分为终端代理和底价代理两种方式。

i. 终端代理模式是与有学术推广能力的团队进行终端促销的合作，双方签订合作协议，协议规定合法的推广行为，代理方严格按照该协议进行合法合规的学术推广活动和零售推广活动。

ii. 底价代理模式是将产品底价供货给代理商，由代理商负责产品的全部营销工作。

2) 自营模式：主要应用于有自营队伍的地区药品销售模式。

(3). 在药品集中招标采购中的中标情况

√适用 □不适用

主要药（产）品名称	中标价格区间（元）	医疗机构的合计实际采购量 （万盒）
速效救心丸	24.55-49.8	1,990.40
京万红	25.67-37.83	31.76
舒脑欣	31.06-43.2	173.06
紫龙金片	149.93-192.14	75.71
癍清片	43.42-52.83	160.99
清肺消炎片	50.727-51.13	147.20
藿香正气软胶囊	10.43-21.73	56.70
通脉养心丸	37.00-43.3	387.52
胃肠安	32.4-37.4	180.35
清咽滴丸	20.87-28.91	259.00

情况说明

□适用 √不适用

(4). 销售费用情况分析

销售费用具体构成

√适用 □不适用

单位：万元 币种：人民币

具体项目名称	本期发生额	本期发生额占销售费用总额比例 （%）
市场推广费	46,648.38	36.83
广告咨询费	27,053.21	21.36
职工薪酬	24,934.74	19.69
宣传展览费	10,735.42	8.48
办公差旅费	6,902.14	5.45
运输费	2,880.05	2.27
折旧等其他费用	7,489.55	5.91
合计	126,643.49	100.00

同行业比较情况

√适用 □不适用

单位：万元 币种：人民币

同行业可比公司	销售费用	销售费用占营业收入比例 (%)
同仁堂	213,520.39	19.75
白云山	416,768.10	21.79
华润三九	267,728.33	33.89
太极集团	140,943.57	19.67
同行业平均销售费用		259,740.10
公司报告期内销售费用总额		126,643.49
公司报告期内销售费用占营业收入比例 (%)		20.55

注 1：以上同行业公司数据均来源于 2015 年年报；

注 2：同行业平均销售费用金额为四家同行业公司的算数平均数。

销售费用发生重大变化以及销售费用合理性的说明

适用 不适用**4. 其他说明**适用 不适用**(五) 投资状况分析****1、 对外股权投资总体分析**适用 不适用

2016 年期末长期股权投资 56103 万元，比期初 53122 万元增加 2981 万元。

(1) 重大的股权投资适用 不适用

被投资单位	主要业务	在被投资单位持股比例 (%)
中美天津史克制药有限公司	生产及出售西药及生化药品等	25
天津未名生物医药有限公司	研发及销售基因工程生物制品等	20
天津中新科炬生物制药有限公司	生物检测试剂开发、咨询、转让等	35
天津宜药印务有限公司	包装、印刷等	35
天津宏仁药业有限公司	生产及出售中成药	40
天津生物芯片技术有限责任公司	生物技术产品的开发经营等	26.4

(2) 重大的非股权投资适用 不适用

公司于 2016 年 3 月 28 日召开的 2016 年第三次董事会审议通过了“公司向全资子公司浙江中新创睿投资有限公司增资 1 亿元人民币的议案”，详情请参见临时公告 2016-011 号。目前，该项目已完成增资。

公司于 2016 年 4 月 28 日召开的 2016 年第四次董事会审议通过了“公司投资不超过 25,000 万元建设中新药业医药物流中心项目的议案”，详情请参见临时公告 2016-024 号。目前，该项目正在建设过程中。

(3) 以公允价值计量的金融资产

√适用 □不适用

单位：元

证券代码	证券简称	最初投资成本	占该公司股权比例 (%)	期末账面价值	报告期损益	报告期所有者权益变动	会计核算科目	股份来源
600322	天房发展	1,520,000.00	0.118%	6,013,500.00	1,900.00	783,275.00	可供出售金融资产、资本公积、递延所得税负债、投资收益	原始股
000695	滨海能源	1,100,000.00	0.410%	14,641,900.00		-8,090,810.00	同上	同上
600717	天津港	303,174.60	0.240%	15,402,240.00	336,160.00	-1,545,572.00	同上	同上
000963	华东医药	19,425.00	0.059%	2,613,258.20	45,325.00	-304,819.69	同上	同上
601328	交通银行	3,277,775.00		13,817,101.65	646,554.15	-1,363,750.33	同上	同上
600751	天海投资	150,000.00	0.440%	1,839,200.00		-235,620.00	同上	同上
合计		6,370,374.60	/	54,327,199.85	1,029,939.15	-10,757,297.02	/	/

(六) 重大资产和股权出售

□适用 √不适用

(七) 主要控股参股公司分析

√适用 □不适用

1、主要控股企业：

单位：万元

被投资单位	行业	持股例	经营范围	注册资本 (万元)	总资产	净资产	净利润
天津新龙药业有限公司	商业	51.00%	销售中药材、中药饮片、生物制品、中成药、化学原料药、化学药制剂、抗生素等	3000	3,277.10	3,015.08	-65.64
天津中新药业滨海有限公司	商业	53.60%	批发零售中成药、中药饮片、生物制品批发、日用百货等	1959	5,544.11	1,467.43	-43.22
北京中新药谷医药有限公司	商业	100.00%	销售中成药、化学原料药、化学药制剂等	1100	7,679.24	692.15	15.21
天津市隆顺裕发展有限公司	工业	100.00%	中药材收购、中成药加工蜜钱（分装）、水产加工品（干制分装），茶类、预包装食品等	4500	3,870.24	1,267.49	-1,122.84
天津达仁堂京万红药业有限公司	工业	52.00%	制造丸剂、软膏剂、硬胶囊剂、膏药等货物进出口	2751	22,327.91	17,791.08	2,122.71
天津新丰制药有限公司	工业	55.00%	生产、加工、销售片剂、胶囊、针剂	美元 900 万	9,630.50	6,486.95	-1,935.89
天津中新药业国卫医药有限公司	商业	51.00%	批发、配送、零售生化药品、中药材、中药饮片、生物制品等	1720	6,945.53	1,842.20	0.70
天津中新药业集团旭志	商业	51.00%	批发、配送、零售生化药	500	5,870.51	1,123.32	16.37

医药科技有 限公司			品、中药材、 中药饮片、 生物制品等				
浙江中新创 睿投资有限 公司	商业	100.00%	实业投资； 投资管理、 咨询；医药 技术的研 发、转让、 咨询服务； 市场信息咨 询；企业管 理服务；项 目投资	20000	50,267.27	22,902.44	1,553.15
天津达仁堂 (亳州)中 药饮片有限 公司	工业	51.00%	筹建	3000	14,291.83	2,993.50	-

2、主要参股企业：请参见“重大的股权投资”。

(八) 公司控制的结构化主体情况

适用 不适用

三、公司关于公司未来发展的讨论与分析

(一) 行业格局和趋势

适用 不适用

2017年，在国内经济增速放缓，且医药行业有效供给不适应市场需求，行业结构性改革持续深化的背景下，医药行业的增长速度和盈利空间受到多方因素制约。医改深入推进，医保控费、医院药占比管理、药品招投标、两票制、一致性评价、临床实验数据核查等对行业发展带来一定的冲击，特别是随着医保控费的全面展开，打破了医药行业依赖医保护扩的传统增长模式，行业零售额增速持续下滑。但在政府对医疗卫生事业投入加大、国民人均可支配收入增加以及人口老龄化加速的环境下，医药行业保持稳定增长依然值得期待，“医保、医药、医疗”三医联动带来的医改新形势，势必会影响医药行业市场格局。随着医药工业稳定的发展，中成药行业营业规模及利润近年来也呈现出稳定增长的趋势。未来的几年将是中成药行业机遇与挑战并存的几年。

2016年2月国务院印发的《中医药发展战略规划纲要（2016-2030）》，卫计委发布的《国家中医药管理局关于加强中医药监督管理工作的意见》等多部指导意见的出台，一方面首次在国家层面编制发展规划，将中医药发展列入国家战略，并明确指出到2020年中国将实现人人基本享有中医药服务，中药工业总产值占医药工业总产值的30%以上；另一方面对中成药制药企业的生产、研发、产业布局、人才储备提出了更为严格的要求，加剧行业内的竞争、细分领域的分化以及板块的整合。

另一个层面上，在医保控费的压力下，西药将因其高性价比、药效迅速、针对性强等特点，对现有的中成药市场份额有着强烈的冲击；但同时，以中药养生产品为代表的传统中药保健品化、以新型中药注射剂为代表的新时代中药现代化的两头发展方向也在不断地为中药行业开拓新的市场。

（二） 公司发展战略

√适用 □不适用

公司将遵循“天人同序，惠福民生”的企业理念，以“中药创新笃行致远”为发展方针，抓住科技创新、营销创新、管理创新三个关键环节，着力提升核心竞争力，打造“品质中新”；依托中药核心业务向上下游延伸，围绕主体产业向相关领域扩张，做长做粗产业链，整合资源适时介入相关产业，努力把中新药业打造成业绩一流的上市公司，国内外知名的品牌企业、中药现代化的领军者和员工发展的理想平台。

1、向上建设药材种植 GAP 基地，一定程度上保证公司主要原料的供应和质量；向下进军医疗卫生领域，开办综合性医院，既打出品牌又成为公司产品的一个销售渠道。

2、充分发挥和利用公司商誉底蕴深厚、产品资源丰富、中药创新能力强的优势，寻求多方合作，借智借势开发本企业拥有但因各种原因不在产品种，让更多的睡眠品种醒过来创造效益。

3、加快“走出去”步伐，在拓展国际合作空间上实现新突破；着力培养新兴市场、新客户和新领域。

（三） 经营计划

√适用 □不适用

2017 年，公司将深入学习深刻理解党的十八届六中全会精神、习近平总书记系列重要讲话精神和市委全会精神，筑牢“四个意识”，全面深化从严治党，遵循医药集团“强主业、增活力、促转型、上水平”的工作方针，以“严、实、新、细”的工作作风，进一步推进企业党的建设、改革调整、市场营销、科技创新、科学管控、人才培养等重点工作，高立意、高起点、高水平完成全年各项工作，打造“品质中新”，以优异成绩迎接党的十九大胜利召开。2017 年，公司将主要抓好以下几个方面的工作：

1、管理向终端延伸，培育梯次销售规模地区。

强化市场思维，设计以终端为重点的精细化营销模式，人员配置、考核模式向终端倾斜，大力培养一批德才兼备、业务能力强的营销人员，深耕潜力地区；利用终端数据，以“效益优先”为原则，尝试以利润为指标的考核机制。整合营销资源，梳理各地区销售模式和政策环境，从销售渠道整合、终端推广方案、费用结算方案等方面入手，先算账，后推广，通过设计精细的产品发展模式，建立深入终端的系统化营销网络。分层次规划出各地区销售目标，着力培育梯次销售规模地区和梯次品种。

2、深化“大品种”战略，带动产品集群效应。

紧盯速效救心丸、通脉养心丸、紫龙金片、清肺消炎丸等大品种的销售进度及运营质量，深入发掘品种集群优势，以大品种为核心带动品种群集体发力，认真梳理分析市场结构、市场潜力和用药习惯，努力培育三级品种梯队，全面跟进营销方案的制定和实施，探索并精心设计企业自营、区域代理、营销队伍整合等销售模式，全力激发潜力品种增长。

3、认真念好“市场大学”，推进营销模式变革升级。

落实集团整合资源、深化终端对接、发挥集聚整合效应的要求，围绕有规模的核心经销商，配置营销资源，发挥合力，提升市场盈利能力。强化学术推广体系建设，利用专家网络资源搭建学术平台，通过沙龙、社区医生教育、小型城市会等方式，规范、完善学术推广活动。加强品牌培育，开发新媒体传播渠道，实现传统媒体、新媒体和“地面部队”的互动联动，助力重点品种取得销量突破。继续探索“互联网+”营销模式，与优秀电商开展深度合作，实现服务贸易一体化、线上线下相互融通。成立具备独立法人资质的国际贸易公司，以真正的国际市场经营理念，推动出口稳定增长，扩大公司产品和品牌的国际影响力。

4、加强投资管理，完善细则提高项目建设水平。

根据医药集团相关制度，梳理项目投资的管理审批流程，完善《固定资产管理办法》、《对外投资管理制度》等制度细则。按照思路起点高、设计起点高、施工起点高的定位，完善投前管理，以投资额度为标准分类细化管理制度，设计对大额投资项目的专业技术论证制度。结合国资委、医药集团后评价办法，细化投后管理，建立部门协作机制。以更严格、精细的管理确保亳州产业园项目、现代商业物流中心项目和 GAP 基地建设项目的进度和质量，尽快实现运营达产出效。

5、强化市场思维，整合公司科研资源。

以市场需求为导向，整合公司科研资源，加强与市场互动，建立公司科研体系下不定期沟通制度，梳理产品资源，在市场反馈、产品临床定位、专家把脉三结合的基础上，围绕市场需求选题立项，有重点、有层次地开展科研工作，促进科研成果为公司提质增效服务。强化重点品种的二次开发和临床研究，加大与一流一线科研院所、临床机构的合作力度，深挖产品特性，做实做厚学术支撑，以高端权威学术成果服务大品种扩量增效；加快科研资源整合步伐，建立科学的科研项目考核机制，探索项目合作制，整合现有的研究中心和企业自有技术力量，有效解决科研技术难题，切实发挥科研为生产经营服务的职能，通过改进生产工艺、优化生产流程、提高技术指标，实现源头节本降耗。

6、严抓质量和知识产权管理，提升产品质量内涵。

重点围绕质量风险管控、工艺合规性、数据可靠性三方面内容加强对药品生产及经营全过程的质量监督管理，并将质量风险控制措施制度化，有效防范可能出现的质量问题，切实以过硬的产品质量赢得消费者。按照《企业知识产权管理规范》和公司知识产权管理文件要求，严抓知识产权管理体系运行质量，在产品专利、商标申请、维护、许可、监控及培训上进行改进和提升，探索知识产权的运营和管理，实现无形资产市场价值。

7、夯实精细管理，提升科学管控水平。

深化大财务体系建设，借鉴对标企业先进管理方法，进一步加强预算管理、细化核算，推动销售公司财务业务一体化融合，提高对企业经营过程的管控水平；探索新的创收模式，在风险可控的基础上将公司传统的资金优势转化为更多的金融收益；深入企业一线，积极应对医药体制改革及两票制等问题，从财务管理的角度为企业经营决策服务；加强财务委派队伍建设，注重层次管理，大力培养复合型财务人才；以风险为导向，延伸审计触角，对重点领域及关键风险点加大审计力度，持续降低公司经营风险。

(四) 可能面对的风险

√适用 □不适用

1、政策风险：

(1) 招标和支付价调整等因素导致的降价风险。

许多品种在新一轮招标中可能无法达到理想价格，甚至面临降价，在新一轮医保支付调整过程中，产品提升支付价格也几乎成为不可能，运营空间进一步受到挤压。部分产品因各地区招投标或挂网进度不一致、区域中标价格差异或企业供货政策不同可能造成市场价格混乱。招标挂网价格公示及区域间的价格联动、互采可能导致浙江、福建、天津等中标价位较低的地区逐步影响其他地区的中标挂网价格。

(2) 两票制问题。

两票制将全面实施，这意味着医疗为主的产品和企业要对供应链作出适应性调整，一级经销商增加，网络更加扁平化，商业渠道管控能力和应收账款控制力将倍受考验，运营成本将进一步增加。应尽早着手做好谋划和相应准备。

2、行业风险：

(1) 经济增速下行风险。

站在全球经济的角度来看，2015 中国 GDP6.9%的增速依然是高位，但经济下行压力加大，中药行业下行幅度也随之加大。

(2) 原材料涨价风险。

与中药资源开发受困的风险相对应的就是原材料涨价风险。近年来，中药材价格波动较大，其上涨趋势明显。尤其是我们用量较大主要品种，均有明显涨幅。

(3) 用工成本上升风险。

中成药品种在进入期和成长期对人工要求较高，对人员数量和能力都有一定的要求。随着人工薪酬与社会保障的提升，用工成本风险将逐渐增大。

(4) 医疗、OTC 市场产品盈利能力均下降。

医疗市场主要受到中标价格难增长、销售模式变更后终端推广费用增高、市场开发投入增大、竞争激烈增速缓等方面影响；OTC 市场则在与大型连锁、药店联盟合作的过程中难以把握主动权和话语权，利润空间被层层反复压榨，导致许多产品盈利能力低下，掌控市场难度加大。我们面临更深层次的价值链分配方面的思考、设计和定位。

3、研发风险：

新药研发本身就具有投入大、周期长和风险高等特点，而近年来国家有关新药审评和监管相关政策的变化，以及国家对新药研发各个阶段的技术审评标准不断提高，给公司的新药研发带来一定风险。此外，新药研发及其上市后的推广也会受到研发合作单位、行业政策、市场环境等客观因素的影响，存在新药研发失败、新药不能如期上市、上市后成长慢等各种潜在风险，使公司面临新产品经营风险。

4、质量风险：

药品是特殊商品，药品质量事关公众健康安全及企业生存发展。截止 2016 年底，公司所属分（子）公司除个别生产线外，均已通过新版 GMP 和 GSP 认证，按新版生产和经营质量规范要求提升了药品生产和经营质量管理体系运行水平，有效保障了药品质量安全。然而药品在其整个生命周期内，在研发、生产、贮存、销售、运输、使用等各个环节都可能受到自然环境、人为差错等不良影响而导致质量问题，给公众用药安全和公司经营带来风险。

(五) 其他

适用 不适用

四、公司因不适用准则规定或国家秘密、商业秘密等特殊原因，未按准则披露的情况和原因说明

适用 不适用

第五节 重要事项

一、普通股利润分配或资本公积金转增预案

(一) 现金分红政策的制定、执行或调整情况

适用 不适用

公司根据中国证监会发布的《关于修改上市公司现金分红若干规定的决定》（中国证券监督管理委员会令第 57 号）关于对上市公司现金分红的有关规定，并结合本公司的实际情况，对《公司章程》中现金分红政策进行补充修改，并已经公司 2009 年 5 月 15 日召开的 2008 年度股东大会审议通过。公司根据中国证监会发布的《关于进一步落实上市公司现金分红有关事项的通知》的有关规定，对《公司章程》中现金分红政策进行补充修订，2012 年 10 月 26 日，公司召开了 2012 年第二次临时股东大会，审议通过了修改《公司章程》中“公司利润分配政策”的议案。

公司根据中国证监会《上市公司监管指引第 3 号—上市公司现金分红》（证监会公告【2013】43 号）、上海证券交易所《上市公司现金分红指引》的有关规定，进一步对《公司章程》中现金分红政策进行补充修订并制定股东三年回报规划，2014 年 8 月 18 日，公司召开了 2014 年第一次临时股东大会，审议通过了修改《公司章程》中“公司利润分配政策”的议案与“公司 2014—2016 年股东回报规划”的议案。

报告期内，公司对 2015 年度利润进行了现金分红，具体利润分配方案为：“以 2015 年 12 月 31

日总股本 768,873,076 股为基数，向全体股东每 10 股派发现金红利 1.5 元（含税），派发现金红利总额 115,330,961.40 元”。该方案已于 2016 年 7 月实施完毕。

报告期内，公司对 2016 年半年度利润进行了现金分红，具体利润分配方案为：“以 2016 年 6 月 30 日总股本 768,873,076 股为基数，向全体股东每 10 股派发现金红利 1.0 元（含税），派发现金红利总额 76,887,307.60 元”。该方案已于 2016 年 12 月实施完毕。

2016 年度末，公司拟再次进行利润分配，具体利润分配预案为：“以 2016 年 12 月 31 日总股本 768,873,076 股为基数，向全体股东每 10 股派发现金红利 1.5 元（含税），派发现金红利总额 115,330,961.4 元”。该预案需提交 2016 年年度股东大会审议。

(二) 公司近三年（含报告期）的普通股股利分配方案或预案、资本公积金转增股本方案或预案

单位：元 币种：人民币

分红年度	每 10 股送红股数（股）	每 10 股派息数（元）（含税）	每 10 股转增数（股）	现金分红的数额（含税）	分红年度合并报表中归属于上市公司普通股股东的净利润	占合并报表中归属于上市公司普通股股东的净利润的比率（%）
2016 年	0	2.5	0	192,218,269	422,423,006.91	45.50
2015 年	0	1.5	0	115,330,961.4	451,442,939.02	25.55
2014 年	0	1.5	0	110,896,308	357,800,340.94	30.99

(三) 以现金方式要约回购股份计入现金分红的情况

适用 不适用

(四) 报告期内盈利且母公司可供普通股股东分配利润为正，但未提出普通股现金利润分配方案预案的，公司应当详细披露原因以及未分配利润的用途和使用计划

适用 不适用

二、承诺事项履行情况

(一) 公司实际控制人、股东、关联方、收购人以及公司等承诺相关方在报告期内或持续到报告期内的承诺事项

适用 不适用

承诺背景	承诺类型	承诺方	承诺内容	承诺时间及期限	是否有履行期限	是否及时严格履行	如未能及时履行应说明未完成履行的具体原因	如未能及时履行应说明下一步计划
与首次公开发行相关的承诺	解决关联交易	天津市医药集团有限公司	公司控股股东天津市医药集团有限公司（以下简称“医药集	长期有效	否	是		

		公司	团”) 承诺其与本公司的关联交易将继续严格按照关联交易合同执行, 其中涉及尚需具体协商条款将根据双方提供产品、服务的质量及市场情况按公平的市场原则协商确定, 医药集团不得以控股股东的身份进行干预。					
	解决同业竞争	天津市医药集团有限公司	医药集团将不会并且将要求或督促其子公司不会在中国境内外任何地方和以任何形式(包括但不限于独资经营、合资经营和拥有在其他公司或企业的股票或权益)从事与本公司及其全资企业、控股公司以及参股 20%以上、50%以下股权的公司的业务有竞争或能构成竞争的业务或活动。	长期有效	否	是		
与再融资相关的承诺	解决同业竞争	天津市医药集团有限公司	医药集团将不会并且将要求、督促其控制的下属企业不会在中国境内外任何地方、以任何形式直接或间接(包括但不限于独资经营、合资经营和拥有在其他公司或企业的股票或权益)从事与中新药业及其子公司、分公司构成竞争的业务或活动。	长期有效	否	是		
	解决同业竞争	天津市医药集团有限公司	医药集团承诺, 截至本承诺出具之日, 除医药集团间接控股的天津市中药饮片厂有限公司之外, 医药集团下属其他医药制造企业不存在与中新药	2016 年 12 月 31 日前	是	是		

			业及其子公司在医药制造业务同业竞争的情况,医药集团承诺,将在 2016 年 12 月 31 日前对外转让天津市中药饮片厂有限公司的控制权,将医药集团在天津市中药饮片厂有限公司所持的股权比例降至 45% (含 45%) 以下,从而确保医药集团不再对其实施控制。					
解决同业竞争	天津市医药集团有限公司	医药集团承诺,针对医药集团下属的医药商业业务板块,将在 2017 年 12 月 31 日之前,通过对外转让 50%以上股权的方式将相关企业的控股权转让予独立第三方,或通过资产重组等符合法律法规的方式将下属的从事医药商业业务板块公司(或企业)的相关业务注入上市公司平台。从而确保医药集团不再对下属医药商业业务板块实施控制。	2017 年 12 月 31 日前	是	是			
解决同业竞争	天津市医药集团有限公司	医药集团承诺将按照国有资产管理相关规定确保本承诺各事项的审批程序顺利完成。如需要取得天津市国资委的批准,其将加强与监管部门的沟通,确保取得相关部门的批复同意。如最终无法取得监管部门批复同意,其将通过其他合法合规途径,解决与中新药业之间存在的潜在同业	长期有效	否	是			

			竞争问题。					
解决同业竞争	天津市医药集团有限公司	本公司将对自身及本公司控制的相关企业的生产经营活动进行监督和约束，如果在上述资产处置完成后，本公司及本公司控制的相关企业的产品或业务与中新药业及其子公司、分公司、合营或联营公司的产品或业务出现相同或类似的情况，本公司承诺将采取以下措施解决：A、中新药业认为必要时，本公司及本公司控制的相关企业将减持至控股水平以下或全部转让所持有的有关股权、资产和业务；B、中新药业认为必要时，可以通过适当方式优先收购本公司及本公司控制的相关企业持有的有关股权、资产和业务；C、本公司及本公司控制的相关企业与中新药业及其子公司、分公司、合营或联营公司因同业竞争产生利益冲突时，则无条件将相关利益让与中新药业；D、无条件接受中新药业提出的可消除竞争的其他措施。	长期有效	否	是			
解决同业竞争	天津市医药集团有限公司	如本公司或本公司控制的相关企业违反本承诺函，应负责赔偿中新药业及其子公司、分公司、合营或联营公司因同业竞争行为而导致的损失，并且本公司及本公司	长期有效	否	是			

			控制的相关企业从事与中新药业及其子公司、分公司、合营或联营公司竞争业务所产生的全部收益均归中新药业所有。					
	解决关联交易	天津渤海国有资产管理有限公	公司间接控股股东天津渤海国有资产管理有限公（以下简称“渤海国资公”）承诺其在通过国有资产无偿划转方式受让医药集团的股权后，将尽力避免与上市公司中新药业之间发生关联交易。对于无法避免或有合理原因而发生的关联交易，本公司将遵循公开、公平、公正的原则，与交易对方协商，以保证关联交易价格公允、合理。	长期有效	否	是		
其他对公司中小股东所作承诺	解决同业竞争	天津渤海国有资产管理有限公	渤海国资公司承诺减少和避免同业竞争，具体内容：A、不直接或间接从事与中新药业及其下属企业主营业务构成或可能构成直接或间接竞争关系的业务或活动；B、不支持中新药业及其下属企业以外的他人从事与中新药业及其下属企业目前或今后进行的主营业务构成竞争或者可能构成竞争的业务或活动；C、凡本公司以及本公司控制的下属企业有任何商业机会可从事、参与或入股可能会与中新药业及其下属企业的主营业务构成竞争	长期有效	否	是		

			关系的业务或活动，本公司以及本公司控制的下属企业会将该商业机会让予中新药业或其下属企业；D、凡本公司以及本公司控制的下属企业在承担科研项目过程中形成与中新药业及其下属企业的主营业务相关的专利、技术并适用于商业化的，应优先转让予中新药业或其下属企业；E、促使本公司及本公司控制的下属企业遵守上述承诺。					
解决同业竞争	天津市医药集团有限公司		医药集团将在 2016 年 12 月 31 日前将目前与中新药业存在潜在同业竞争的中药材制造企业通过股权转让或资产重组等符合法律法规的方式纳入中新药业上市平台或出售予独立第三方。	2016 年 12 月 31 日前	是	是		
其他	天津市医药集团有限公司		医药集团承诺如果公司因金耀氨基酸诉讼事项遭受损失，医药集团承诺给予补偿。	长期有效	否	是		

(二) 公司资产或项目存在盈利预测，且报告期仍处在盈利预测期间，公司就资产或项目是否达到原盈利预测及其原因作出说明

已达到 未达到 不适用

三、报告期内资金被占用情况及清欠进展情况

适用 不适用

四、公司对会计师事务所“非标准意见审计报告”的说明

适用 不适用

五、公司对会计政策、会计估计变更或重大会计差错更正原因和影响的分析说明

(一) 公司对会计政策、会计估计变更原因及影响的分析说明

适用 不适用

(二) 公司对重大会计差错更正原因及影响的分析说明

适用 不适用

(三) 与前任会计师事务所进行的沟通情况

适用 不适用

(四) 其他说明

适用 不适用

六、聘任、解聘会计师事务所情况

单位：万元 币种：人民币

	现聘任
境内会计师事务所名称	瑞华会计师事务所（特殊普通合伙）
境内会计师事务所报酬	216.67
境内会计师事务所审计年限	4
境外会计师事务所名称	RSM Chio Lim LLP
境外会计师事务所报酬	98.33
境外会计师事务所审计年限	9

	名称	报酬
内部控制审计会计师事务所	瑞华会计师事务所	80.00
保荐人	中国银河证券股份有限公司	300.00

聘任、解聘会计师事务所的情况说明

适用 不适用

公司于2016年10月24日召开2016年第一次临时股东大会，会议审议通过了继续委任瑞华会计师事务所（特殊普通合伙）为公司2016年度国内审计师，继续委任RSM Chio Lim LLP（RSM石林特许会计师事务所）为公司2016年度国际审计师的议案。

审计期间改聘会计师事务所的情况说明

适用 不适用

七、面临暂停上市风险的情况

(一) 导致暂停上市的原因

适用 不适用

(二) 公司拟采取的应对措施

适用 不适用

八、面临终止上市的情况和原因

适用 不适用

九、破产重整相关事项

适用 不适用

十、重大诉讼、仲裁事项

本年度公司有重大诉讼、仲裁事项 本年度公司无重大诉讼、仲裁事项

十一、上市公司及其董事、监事、高级管理人员、控股股东、实际控制人、收购人处罚及整改情况

适用 不适用

2016年1月8日，公司控股股东天津市医药集团有限公司（以下简称“医药集团”）收到中国证券监督管理委员会天津证监局行政监管措施决定书（津证监措施字[2016]1号）《关于对天津市医药集团有限公司采取出具警示函措施的决定》，具体内容为：“你公司于2012年11月承诺：‘3年内将目前与中新药业存在潜在同业竞争的中药材制造企业通过股权转让或资产重组等符合法律法规的方式纳入中新药业上市平台或出售予独立第三方’。并于2015年4月承诺：‘在2015年10月31日前对外转让天津市中药饮片厂有限公司的控制权，将医药集团在天津市中药饮片厂有限公司所持的股权比例降至45%（含45%）以下，从而确保医药集团不再对其实施控制’。经查，你公司未能如期完成上述承诺。根据《上市公司监管指引第4号——上市公司实际控制人、股东、关联方、收购人以及上市公司承诺及履行》的规定，我局决定对你公司采取出具警示函的监督管理措施。”

医药集团对此事非常重视，立即做出整改，并向中国证券监督管理委员会天津证监局提交整改报告。医药集团拟将以上两项承诺的履行期限均延期至2016年12月31日。根据《上市公司监管指引第4号——上市公司实际控制人、股东、关联方、收购人以及上市公司承诺及履行》的规定，本公司分别已于2016年1月11日召开的公司2016年第一次董事会、2016年10月24日召开的公司2016年第一次临时股东大会审议通过了医药集团股东承诺履行期限延期事项。详细内容请参见临时公告2016-001号至2016-004号、2016-049号、2016-54号、2016-56号。

十二、报告期内公司及其控股股东、实际控制人诚信状况的说明

适用 不适用

报告期内，公司及控股股东、实际控制人不存在未履行法院生效判决、所负数额较大的债务到期未清偿等情况。

十三、公司股权激励计划、员工持股计划或其他员工激励措施的情况及其影响

(一) 相关激励事项已在临时公告披露且后续实施无进展或变化的

适用 不适用

(二) 临时公告未披露或有后续进展的激励情况

股权激励情况

适用 不适用

其他说明

适用 不适用

员工持股计划情况

适用 不适用

其他激励措施

适用 不适用

十四、重大关联交易

(一) 与日常经营相关的关联交易

1、已在临时公告披露且后续实施无进展或变化的事项

适用 不适用

2、已在临时公告披露，但有后续实施的进展或变化的事项

适用 不适用

3、临时公告未披露的事项

适用 不适用

单位:元 币种:人民币

关联交易方	关联关系	关联交易类型	关联交易内容	关联交易定价原则	关联交易价格	关联交易金额	占同类交易金额的比例 (%)	关联交易结算方式	市场价格	交易价格与市场参考价格差异较大的原因
天津医药集团 太平医药有限公司	母公司的全资子公司	购买商品	经营性	市价		324,236,551.24	6.56	现金		
天津宏仁堂药业有限公司	联营公司	购买商品	经营性	市价		92,170,772.53	1.86	现金		

天津宜药印务有限公司	联营公司	购买商品	经营性	市价		42,019,800.33	0.85	现金		
天津市中央药业有限公司	母公司的控股子公司	购买商品	经营性	市价		17,027,205.15	0.34	现金		
天津太平龙隆医药有限公司	母公司的控股子公司	购买商品	经营性	市价		11,439,107.44	0.23	现金		
天津医药集团津一堂连锁股份有限公司	母公司的全资子公司	购买商品	经营性	市价		10,304,009.70	0.21	现金		
天津市津药医药发展有限责任公司	母公司的全资子公司	购买商品	经营性	市价		8,337,910.32	0.17	现金		
天津市中药饮片厂有限公司	母公司的控股子公司	购买商品	经营性	市价		7,856,731.04	0.16	现金		
成都中新药业	联营公司	购买商品	经营性	市价		6,113,361.91	0.12	现金		
天津天药医药科技有限公司	母公司的控股子公司	购买商品	经营性	市价		5,091,771.02	0.10	现金		
天津力生制药股份有限公司	母公司的控股子公司	购买商品	经营性	市价		3,378,517.05	0.07	现金		
天津市药材集团宁河公司	母公司的全资子公司	购买商品	经营性	市价		1,952,996.52	0.04	现金		
中新药	联营公	购买商	经营性	市价		1,580,548.67	0.03	现金		

业唐山新华有限公司	司	品								
天津金耀集团天药销售有限公司	母公司的控股子公司	购买商品	经营性	市价		1,208,807.38	0.02	现金		
天津市浩达医疗器械有限公司	母公司的全资子公司	购买商品	经营性	市价		790,862.77	0.02	现金		
天津格斯宝药业有限公司	母公司的控股子公司	购买商品	经营性	市价		429,211.96	0.01	现金		
天津市药材集团蓟县公司	母公司的全资子公司	购买商品	经营性	市价		300,040.45	0.01	现金		
天津市太平祥云医药有限公司	母公司的控股子公司	购买商品	经营性	市价		284,435.11	0.01	现金		
天津医药集团众健康达医疗器械有限公司	母公司的全资子公司	购买商品	经营性	市价		229,220.49	0.00	现金		
天津天药药业股份有限公司	母公司的控股子公司	购买商品	经营性	市价		146,000.00	0.00	现金		
天津金耀药业有限公司	母公司的控股子公司	购买商品	经营性	市价		65,652.31	0.00	现金		
天津太平百时康医疗器械有	母公司的全资子公司	购买商品	经营性	市价		24,577.09	0.00	现金		

限公司										
天津药物研究院药业有限责任公司	母公司的控股子公司	购买商品	经营性	市价		11,111.11	0.00	现金		
天津市医疗器械厂有限公司	母公司的全资子公司	购买商品	经营性	市价		6,800.21	0.00	现金		
天津万宁保健品有限公司	母公司的控股子公司	购买商品	经营性	市价		4,981.88	0.00	现金		
天津医药集团太平医药有限公司	母公司的全资子公司	销售商品	经营性	市价		114,665,202.08	1.86	现金		
天津太平龙隆医药有限公司	母公司的控股子公司	销售商品	经营性	市价		45,046,547.49	0.73	现金		
天津医药集团津一堂连锁股份有限公司	母公司的全资子公司	销售商品	经营性	市价		25,843,977.46	0.42	现金		
天津市药材集团宁河公司	母公司的全资子公司	销售商品	经营性	市价		20,298,983.47	0.33	现金		
天津格斯宝药业有限公司	母公司的控股子公司	销售商品	经营性	市价		4,355,618.05	0.07	现金		
天津市中药饮片厂有限公司	母公司的控股子公司	销售商品	经营性	市价		3,327,124.34	0.05	现金		
天津市太平祥云医药	母公司的控股子公司	销售商品	经营性	市价		2,994,619.81	0.05	现金		

有限公司										
天津市药材集团蓟县公司	母公司的全资子公司	销售商品	经营性	市价		1,705,227.64	0.03	现金		
天津宏仁堂药业有限公司	联营公司	销售商品	经营性	市价		1,240,622.29	0.02	现金		
中新药业唐山新华有限公司	联营公司	销售商品	经营性	市价		1,050,466.65	0.02	现金		
天津医药集团泓泽医药有限公司	母公司的全资子公司	销售商品	经营性	市价		228,283.55	0.00	现金		
成都中新药业自贡有限公司	联营公司	销售商品	经营性	市价		131,536.58	0.00	现金		
天津市泰普大药房有限公司	母公司的控股子公司	销售商品	经营性	市价		89,587.29	0.00	现金		
天津太平振华大药房有限公司	母公司的全资子公司	销售商品	经营性	市价		70,576.19	0.00	现金		
天津宜药印务有限公司	联营公司	销售商品	经营性	市价		21,437.48	0.00	现金		
天津未名生物医药有限公司	联营公司	销售商品	经营性	市价		18,075.98	0.00	现金		
成都中新药业有限公司	联营公司	销售商品	经营性	市价		17,789.74	0.00	现金		

天津金耀药业有限公司	母公司的控股子公司	销售商品	经营性	市价		16,410.26	0.00	现金		
天津药物研究院有限公司	母公司的控股子公司	销售商品	经营性	市价		11,808.55	0.00	现金		
天津市医药空气洁净检测中心	母公司的全资子公司	销售商品	经营性	市价		5,854.70	0.00	现金		
天津金益投资担保有限责任公司	母公司的全资子公司	销售商品	经营性	市价		572.65	0.00	现金		
合计				/	/	756,151,305.93	14.39	/	/	/

(二) 资产或股权收购、出售发生的关联交易

1、已在临时公告披露且后续实施无进展或变化的事项

√适用 □不适用

事项概述	查询索引
公司收购天津金草国药投资有限公司所持天津市中药饮片厂有限公司 100%股权并签署《股权转让协议》的关联交易事项。	2016 年 12 月 30 日，临时公告 2016-054 号、2016-056 号

2、已在临时公告披露，但有后续实施的进展或变化的事项

□适用 √不适用

3、临时公告未披露的事项

√适用 □不适用

单位：元 币种：人民币

关联方	关联关系	关联交易类型	关联交易内容	关联交易定价原则	转让资产的账面	转让资产的评估价值	转让价格	关联交易结算方	转让资产获得的收益	交易对公司经营	交易价格与账面价值或评估价
-----	------	--------	--------	----------	---------	-----------	------	---------	-----------	---------	---------------

				则	价值			式		成果和财务状况的影响情况	值、市场公允价值差异较大的原因
天津市医药集团有限公司	控股股东	股权转让	转让天津市医药集团技术发展有限公司 33% 股权	评估值加减标的公司盈/亏	0	3,114,200	3,119,614.04	货币资金	3,119,614.04	无	

资产收购、出售发生的关联交易说明

转让资产的长期股权投资余额 2,822,068.82 元，已计提减值准备 2,822,068.82 元，因此，转让资产的账面净值为 0 元。

4、涉及业绩约定的，应当披露报告期内的业绩实现情况

适用 不适用

(三) 共同对外投资的重大关联交易**1、 已在临时公告披露且后续实施无进展或变化的事项**

□适用 √不适用

2、 已在临时公告披露，但有后续实施的进展或变化的事项

□适用 √不适用

3、 临时公告未披露的事项

□适用 √不适用

(四) 关联债权债务往来**1、 已在临时公告披露且后续实施无进展或变化的事项**

√适用 □不适用

事项概述	查询索引
公司与天津医药集团财务有限公司签订《流动资金借款合同》的关联交易事项。	2016 年 11 月 12 日，临时公告 2016-050 号
公司与天津医药集团财务有限公司签订《金融服务协议》的关联交易事项。	2016 年 12 月 30 日，临时公告 2016-054 号、2016-055 号

2、 已在临时公告披露，但有后续实施的进展或变化的事项

□适用 √不适用

3、 临时公告未披露的事项

√适用 □不适用

单位：元 币种：人民币

关联方	关联关系	向关联方提供资金			关联方向上市公司提供资金		
		期初余额	发生额	期末余额	期初余额	发生额	期末余额
天津市药材集团宁河公司	母公司的全资子公司	2,805,619.28	4,096,371.61	6,901,990.89			
天津医药集团津一堂连锁股份有限公司	母公司的全资子公司	6,435,897.21	402,056.10	6,837,953.31			
天津太平龙隆医药有限公司	母公司的控股子公司	3,887,690.88	2,060,774.35	5,948,465.23			
天津医药集团太平医药有限公司	母公司的全资子公司	6,273,080.04	-973,601.47	5,299,478.57			
成都中新药业股份有限公司	联营公司		4,529,283.46	4,529,283.46			
天津市医疗器械	母公司的全资子公司	1,973,3	-50,000	1,923,3			

械厂有限公司		41.00	.00	41.00			
中新药业唐山新华有限公司	联营公司		1,855,701.66	1,855,701.66			
天津市药材集团蓟县公司	母公司的全资子公司	1,889,474.43	-292,655.00	1,596,819.43			
天津医药集团泓泽医药有限公司	母公司的全资子公司	402,629.60	672,008.68	1,074,638.28			
天津市中药饮片厂有限公司	母公司的控股子公司	1,008,550.00	37,646.76	1,046,196.76			
天津市康盾宝医用聚氨脂技术有限公司	母公司的全资子公司	796,660.00	0.00	796,660.00			
天津市太平祥云医药有限公司	母公司的控股子公司	576,949.00	-100,323.20	476,625.80			
天津宏仁堂药业有限公司	联营公司	243,224.00	-85,459.93	157,764.07			
天津市津药医药发展有限责任公司	母公司的全资子公司	109,932.01	0.00	109,932.01			
天津市药材集团公司	母公司的全资子公司	89,632.17	0.00	89,632.17			
天津市泰普大药房有限公司	母公司的控股子公司	12,345.80	53,760.00	66,105.80			
天津力生制药股份有限公司	母公司的控股子公司	13,869.00	0.00	13,869.00			
天津市中央药业有限公司	母公司的控股子公司	11,621.07	0.00	11,621.07			
天津太平振华大药房有限公司	母公司的全资子公司	8,746.00	-5,789.20	2,956.80			
天津太河制药有限公司	母公司的全资子公司	222.19	0.00	222.19			
天津医药集团(河北)德泽龙医药有限公司	母公司的控股子公司	7,699.95	-7,699.95				
中新药业唐山新华有限公司	联营公司		913,980.00	913,980.00			
成都中新药业集团有限公司	联营公司		679,020.44	679,020.44			
天津医药集团	母公司的全资子公司	672,749	-316,29	356,452			

太平医药有限公司		.46	6.75	.71			
天津宏仁堂药业有限公司	联营公司		69,583.50	69,583.50			
天津太平龙隆医药有限公司	母公司的控股子公司	3,114,728.87	-3,081,158.87	33,570.00			
天津市津药医药发展有限责任公司	母公司的全资子公司	57,150.00	-37,739.60	19,410.40			
天津医药集团津一堂连锁股份有限公司	母公司的全资子公司	38,922.03	-26,462.96	12,459.07			
天津市中央药业有限公司	母公司的控股子公司		7,323.07	7,323.07			
天津市中药饮片厂有限公司	母公司的控股子公司	16,915.00	-15,455.00	1,460.00			
天津市医药公司	母公司的全资子公司		1,153.21	1,153.21			
天津太平新华医疗器械有限公司	母公司的全资子公司		568.80	568.80			
天津医药集团众健康达医疗器械有限公司	母公司的全资子公司		273.00	273.00			
天津力生制药股份有限公司	母公司的控股子公司	136.53	0.00	136.53			
天津格斯宝药业有限公司	母公司的控股子公司	24.01	0.00	24.01			
天津市太平祥云医药有限公司	母公司的控股子公司	5,610.00	-5,610.00				
成都中新药业集团有限公司	联营公司		15,518,000.00	15,518,000.00			
天津中新科炬生物制药有限公司	联营公司	1,128,000.00	-498,733.59	629,266.41			
天津医药集团津一堂连锁股份有限公司	母公司的全资子公司	85,295.93	-11,581.37	73,714.56			
天津市中药饮片厂有限公司	母公司的控股子公司	90,668.65	-49,673.85	40,994.80			
天津宏仁堂药业有限公司	联营公司	38,906.42	0.00	38,906.42			

中新药业唐山新华有限公司	联营公司		33,933.30	33,933.30			
天津医药集团太平医药有限公司	母公司的全资子公司	38,829.12	-28,829.12	10,000.00			
天津太平龙隆医药有限公司	母公司的控股子公司	196,506.56	-196,506.56				
天津市药材集团宁河公司	母公司的全资子公司	105,084.11	-105,084.11				
天津格斯宝药业有限公司	母公司的控股子公司	2,483.32	-2,483.32				
天津市津药医药发展有限责任公司	母公司的全资子公司	1,220.52	-1,220.52				
天津金耀集团天药销售有限公司	母公司的控股子公司	621.68	-621.68				
天津天安药业股份有限公司	母公司的控股子公司	200.86	-200.86				
天津市津药医药发展有限责任公司	母公司的全资子公司				104,000.00	104,000.00	
天津金耀物流有限公司	母公司的控股子公司				100,000.00	100,000.00	
天津市药学杂志社	母公司的全资子公司				95,000.00	95,000.00	
成都中新药业自贡有限公司	联营公司				30,000.00	30,000.00	
成都中新药业有限公司	联营公司				20,000.00	20,000.00	
天津众健爱和医疗科技有限公司	母公司的控股子公司				15,000.00	-5,000.00	10,000.00
天津医药集团太平医药有限公司	母公司的全资子公司				2,000.00	0.00	2,000.00
天津市中药机械厂有限公司	母公司的控股子公司				1,300.00	0.00	1,300.00
天津天药医药科技有限公司	母公司的控股子公司				0.2	0.00	0.2
天津医药集团津一堂连锁股份有限公司	母公司的全资子公司				2,000.00	-2,000.00	

中美天津史克 制药有限公司	联营公司				7,744.0 2	-7,744. 02	
合计		32,141, 236.70	25,038, 251.03	57,179, 487.73	123,044 .22	239,255 .98	362,300 .2
关联债权债务对公司的影响		无影响。					

(五) 其他

□适用 √不适用

十五、重大合同及其履行情况**(一) 托管、承包、租赁事项****1、 托管情况**

□适用 √不适用

2、 承包情况

□适用 √不适用

3、 租赁情况

□适用 √不适用

(二) 担保情况

√适用 □不适用

单位：万元 币种：人民币

公司对外担保情况（不包括对子公司的担保）													
担保方	担保方与上市公司的关系	被担保方	担保金额	担保发生日期（协议签署日）	担保起始日	担保到期日	担保类型	担保是否已经履行完毕	担保是否逾期	担保逾期金额	是否存在反担保	是否为关联方担保	关联关系
无													
报告期内担保发生额合计（不包括对子公司的担保）						0							
报告期末担保余额合计（A）（不包括对子公司的担保）						0							
公司及其子公司对子公司的担保情况													
报告期内对子公司担保发生额合计						1,114							
报告期末对子公司担保余额合计（B）						1,114							
公司担保总额情况（包括对子公司的担保）													

担保总额 (A+B)	1,114
担保总额占公司净资产的比例 (%)	0.27
其中:	
为股东、实际控制人及其关联方提供担保的金额 (C)	0
直接或间接为资产负债率超过70%的被担保对象提供的债务担保金额 (D)	1,114
担保总额超过净资产50%部分的金额 (E)	0
上述三项担保金额合计 (C+D+E)	1,114
担保情况说明	公司于2016年5月16日召开2015年度股东大会,会议审议通过了“公司为成都中新药业有限公司提供1114万元银行贷款担保”的议案。

(三) 委托他人进行现金资产管理的情况

1、委托理财情况

适用 不适用

2、委托贷款情况

适用 不适用

3、其他投资理财及衍生品投资情况

适用 不适用

投资类型	签约方	投资份额	投资期限	产品类型	投资盈亏	是否涉诉
债券投资	管理人: 长江证券(上海)资产管理有限公司、托管人: 宁波银行股份有限公司	200000000 元	5 年	定向资产管理计划	12121405.6 元	否

其他投资理财及衍生品投资情况的说明

该项投资为公司所属全资子公司浙江中新创睿投资有限公司进行的债权投资项目。

(四) 其他重大合同

适用 不适用

十六、其他重大事项的说明

适用 不适用

十七、积极履行社会责任的工作情况

(一) 上市公司扶贫工作情况

适用 不适用

1. 年度精准扶贫概要

(1) 继续做好驻村帮扶

按照天津市委、市政府关于开展联系社区、结对帮扶困难村的部署要求和医药集团落实帮扶工作安排，公司自2013年8月，开展了对宁河县板桥镇、苗庄镇4个困难村，以及红桥区佳园南里社区帮扶工作。公司先后分两批，共选派了6名党员干部驻困难村和社区进行帮扶，截止目前共落实帮扶资金和帮扶干部生活补助等121.5万元，帮助困难村和社区进行了基础设施改造提升，经济作物种植等项目实施，改善了民生，有效支持了美丽天津建设。

(2) 帮扶困难职工

2016年以来，公司持续加大困难职工走访慰问力度，在坚持落实“四位一体”帮扶机制的基础上，重新核定了4个所属企业的79名困难职工，共计拨付26.21万元用于定期帮扶；对发生临时特别困难的5名职工及退休劳模拨付2.2万元帮扶资金；向系统8个所属企业65名困难职工在学子女发放6.88万元助学资金；两节期间，看望慰问系统困难职工、困难党员、劳动模范、驻村干部、离退休老干部、军转干部、老专家等近300人次，发放慰问品、慰问金折合人民币近30万元。

(二) 社会责任工作情况

适用 不适用

公司已披露《2016年度社会责任报告》全文，披露网址：www.sse.com.cn

(三) 属于环境保护部门公布的重点排污单位的公司及其子公司的环保情况说明

适用 不适用

(四) 其他说明

适用 不适用

十八、可转换公司债券情况

(一) 转债发行情况

适用 不适用

(二) 报告期转债持有人及担保人情况

适用 不适用

(三) 报告期转债变动情况

适用 不适用

报告期转债累计转股情况

适用 不适用

(四) 转股价格历次调整情况

适用 不适用

(五) 公司的负债情况、资信变化情况及在未来年度还债的现金安排

适用 不适用

(六) 转债其他情况说明

适用 不适用

第六节 普通股股份变动及股东情况

一、普通股股本变动情况

(一) 普通股股份变动情况表

1、普通股股份变动情况表

单位：股

	本次变动前		本次变动增减（+，-）				本次变动后		
	数量	比例（%）	发行新股	送股	公积金转股	其他	小计	数量	比例（%）
一、有限售条件股份	32,669,356	4.249				-29,564,356	-29,564,356	3,105,000	0.404
1、国家持股									
2、国有法人持股									
3、其他内资持股	32,669,356	4.249				-29,564,356	-29,564,356	3,105,000	0.404
其中：境内非国有法人持股									
境内自然人持股									
4、外资持股									
其中：境外法人持股									
境外自然人持股									
二、无限售条件流通股份	736,203,720	95.751				29,564,356	29,564,356	765,768,076	99.596
1、人民币普	536,203,720	69.739				29,564,356	29,564,356	565,768,076	73.584

普通股									
2、境内上市的外资股									
3、境外上市的外资股	200,000,000	26.012						200,000,000	26.012
4、其他									
三、普通股股份总数	768,873,076	100						768,873,076	100

2、普通股股份变动情况说明

√适用 □不适用

公司非公开发行新增股份 29,564,356 股已于 2015 年 7 月 10 日在中国证券登记结算有限责任公司上海分公司办理了登记托管手续。本次发行的新增股份为有限售条件流通股，限售期自股票上市之日起 12 个月内。2016 年 7 月 11 日，该非公开发行股份 29,564,356 股限售期已满，解除限售，上市流通。详见公司于 2016 年 7 月 6 日披露的临时公告 2016-034 号。

3、普通股股份变动对最近一年和最近一期每股收益、每股净资产等财务指标的影响（如有）

□适用 √不适用

4、公司认为必要或证券监管机构要求披露的其他内容

□适用 √不适用

(二) 限售股份变动情况

√适用 □不适用

单位：股

股东名称	年初限售股数	本年解除限售股数	本年增加限售股数	年末限售股数	限售原因	解除限售日期
其他有限售条件流通股股东	3,105,000	0	0	3,105,000	股改形成，未偿还代垫对价股份。	
华安未来资产—浦发银行—华安资产—中和资本中新药业定增 1 号特定多客户资产管理	4,434,653	4,434,653	0	0	因非公开发行而新增的有限售条件流通股	2016 年 7 月 11 日
上银瑞金资本—上海银行—慧富 24 号资产管理计划	4,434,653	4,434,653	0	0	因非公开发行而新增的有限售条件流通股	2016 年 7 月 11 日
上银基金—	8,869,306	8,869,306	0	0	因非公开发	2016 年 7 月

浦发银行—上银基金财富 47 号资产管理计划					行而新增的有限售条件流通股	11 日
渤海证券—工商银行—渤海分级定增宝 18 号集合资产管理计划	4,434,654	4,434,654	0	0	因非公开发行而新增的有限售条件流通股	2016 年 7 月 11 日
长安基金—招商银行—长安景林定增创新资产管理计划	4,434,653	4,434,653	0	0	因非公开发行而新增的有限售条件流通股	2016 年 7 月 11 日
华福基金—兴业银行—兴泓 1 号特定多客户资产管理计划	2,956,437	2,956,437	0	0	因非公开发行而新增的有限售条件流通股	2016 年 7 月 11 日
合计	32,669,356	29,564,356	0	3,105,000	/	/

二、证券发行与上市情况

(一) 截至报告期内证券发行情况

√适用 □不适用

单位：股 币种：人民币

股票及其衍生证券的种类	发行日期	发行价格(或利率)	发行数量	上市日期	获准上市交易数量	交易终止日期
普通股股票类						
有限售条件股份	2015 年 7 月 10 日	28.28	29,564,356	2016 年 7 月 10 日	29,564,356	

截至报告期内证券发行情况的说明（存续期内利率不同的债券，请分别说明）：

□适用 √不适用

(二) 公司普通股股份总数及股东结构变动及公司资产和负债结构的变动情况

√适用 □不适用

1、公司普通股股份总数及股东结构变动情况

请参见本节第一、（一）项普通股股份变动情况表。

2、公司资产和负债结构的变动情况

报告期内，公司资产和负责结构无重大变动。

(三) 现存的内部职工股情况

□适用 √不适用

三、股东和实际控制人情况

(一) 股东总数

截止报告期末普通股股东总数(户)	34,807
年度报告披露日前上一月末的普通股股东总数(户)	32,461
截止报告期末表决权恢复的优先股股东总数(户)	0
年度报告披露日前上一月末表决权恢复的优先股股东总数(户)	0

(二) 截止报告期末前十名股东、前十名流通股股东(或无限售条件股东)持股情况表

单位:股

前十名股东持股情况							
股东名称 (全称)	报告期内增 减	期末持股数 量	比例 (%)	持有有 限售 条件 股份 数量	质押或 冻结情 况		股东 性质
					股 份 状 态	数 量	
天津市医药集团有限公司	0	331,111,998	43.065	0	无		国有法 人
PHILLIP SECURITIES PTE LTD	2,740,600	29,548,392	3.843	0	未知		境外法 人
RAFFLES NOMINEES (PTE) LTD	-2,365,721	26,071,379	3.391	0	未知		境外法 人
CITIBANK NOMS S' PORE PTE LTD	-15,768,584	19,739,910	2.567	0	未知		境外法 人
ABN AMRO CLEARING BANK N. V.	16,968,700	18,403,600	2.394	0	未知		境外法 人
DBS VICKERS SECS (S) PTE LTD	896,400	17,947,200	2.334	0	未知		境外法 人
DBS NOMINEES PTE LTD	-5,493,938	12,453,262	1.620	0	未知		境外法 人
OCBC SECURITIES PRIVATE LTD	1,801,900	12,289,900	1.598	0	未知		境外法 人

中央汇金资产管理有限责任公司	0	8,803,300	1.145	0	未知	国有法人
BANK OF CHINA NOMINEES PTE LTD	281,300	6,056,800	0.788	0	未知	境外法人
前十名无限售条件股东持股情况						
股东名称	持有无限售条件流通股的数量	股份种类及数量				
		种类	数量			
天津市医药集团有限公司	331,111,998	人民币普通股	325,846,998			
		境外上市外资股	5,265,000			
PHILLIP SECURITIES PTE LTD	29,548,392	境外上市外资股	29,548,392			
RAFFLES NOMINEES (PTE) LTD	26,071,379	境外上市外资股	26,071,379			
CITIBANK NOMS S' PORE PTE LTD	19,739,910	境外上市外资股	19,739,910			
ABN AMRO CLEARING BANK N.V.	18,403,600	境外上市外资股	18,403,600			
DBS VICKERS SECS (S) PTE LTD	17,947,200	境外上市外资股	17,947,200			
DBS NOMINEES PTE LTD	12,453,262	境外上市外资股	12,453,262			
OCBC SECURITIES PRIVATE LTD	12,289,900	境外上市外资股	12,289,900			
中央汇金资产管理有限责任公司	8,803,300	人民币普通股	8,803,300			
BANK OF CHINA NOMINEES PTE LTD	6,056,800	境外上市外资股	6,056,800			
上述股东关联关系或一致行动的说明	<p>持股5%以上的股东为天津市医药集团有限公司，持股比例达到43.065%，为本公司第一大股东。</p> <p>公司未知前十名股东之间是否存在关联关系或是否属于一致行动人。</p> <p>公司未知前十名无限售条件流通股股东之间是否存在关联关系或属于一致行动人。</p>					

前十名有限售条件股东持股数量及限售条件

√适用 □不适用

单位：股

序号	有限售条件股东名称	持有的有限售条件股份数量	有限售条件股份可上市交易情况	限售条件
----	-----------	--------------	----------------	------

			可上市交易时间	新增可上市交易股份数量	
1	鞍山证券公司双山营业部	500,000		0	偿还医药集团为其代垫的对价股份后,经公司提出上市申请,由上海证券交易所批准后方可上市流通。
2	沈阳铁路局	300,000		0	同上
3	克瑞思房	200,000		0	同上
4	上海众玺微电子元件有限公司	100,000		0	同上
5	范建刚	78,000		0	同上
6	天津市南开医院	60,000		0	同上
7	天津福明市政公路工程咨询有限公司	60,000		0	同上
8	天津华泰房地产公司	30,000		0	同上
9	天津市和平区排水管理所	30,000		0	同上
10	天津市蓟县人民医院	20,000		0	同上
上述股东关联关系或一致行动的说明		公司未知前十名有限售条件流通股股东之间是否存在关联关系或属于一致行动人。			

(三) 战略投资者或一般法人因配售新股成为前 10 名股东

适用 不适用

四、控股股东及实际控制人情况

(一) 控股股东情况

1 法人

适用 不适用

名称	天津市医药集团有限公司
单位负责人或法定代表人	卢彦昌
成立日期	1996 年 6 月 27 日
主要经营业务	经营管理国有资产、投资、控股、参股; 各类商品、物资的批发、零售; 与

	上述业务相关的咨询服务业务；化妆品、日用百货、仪器仪表、五金交电、玻璃仪器、纸制品、橡胶制品、净化设备及材料、卫生保洁消毒用品、家用电器、通讯器材销售；仪器仪表维修；展览展示服务；仓储服务（危险品除外）；会议服务；广告业务；医药产品技术开发、转让、咨询、服务；劳务服务；计算机及软件调试维修服务；摄影、冲印服务；干洗业务；货物及技术进出口业务；限分支机构经营：房地产开发；中成药、化学原料药、化学药制剂、抗生素、生化药品、生物制品、诊断药品、第二类精神药品制剂销售；化工产品（危险品、易燃易爆易制毒品除外）、包装制品、中药材、兽药销售；注射穿刺器械、医用高分子材料及制品、医用卫生材料及敷料销售；普通诊察仪器、物理治疗及康复仪器、器械、中医器械、临床检验分析仪器、体外诊断试剂（按药品管理的除外）、医用制气设备、消毒灭菌设备及器具、医用化验和基础设备器具、口腔科设备、器具及材料、光谱辐射治疗仪销售；基础外科（口腔科、妇科）手术器械、医用供气输气装置、医用冷敷器具、医用 X 胶片及处理装置销售；预包装食品、保健食品销售（以上范围内国家有专营专项规定的按规定办理）。（依法须经批准的项目，经相关部门批准后方可开展经营活动）
报告期内控股和参股的其他境内外上市公司的股权情况	1、天津发展控股有限公司 62.8%股权 2、天津力生制药股份有限公司 51.36%股权 3、天津天药药业股份有限公司 46.8%股权
其他情况说明	无

2 自然人

适用 不适用

3 公司不存在控股股东情况的特别说明

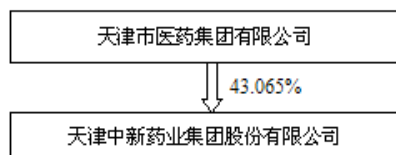
适用 不适用

4 报告期内控股股东变更情况索引及日期

适用 不适用

5 公司与控股股东之间的产权及控制关系的方框图

适用 不适用



(二) 实际控制人情况**1 法人**

√适用 □不适用

名称	天津市人民政府国有资产监督管理委员会
----	--------------------

2 自然人

□适用 √不适用

3 公司不存在实际控制人情况的特别说明

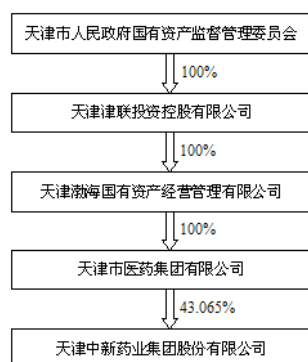
□适用 √不适用

4 报告期内实际控制人变更情况索引及日期

□适用 √不适用

5 公司与实际控制人之间的产权及控制关系的方框图

√适用 □不适用

**6 实际控制人通过信托或其他资产管理方式控制公司**

□适用 √不适用

(三) 控股股东及实际控制人其他情况介绍

□适用 √不适用

五、其他持股在百分之十以上的法人股东

□适用 √不适用

六、股份限制减持情况说明

□适用 √不适用

第七节 优先股相关情况

适用 不适用

第八节 董事、监事、高级管理人员和员工情况

一、持股变动情况及报酬情况

(一) 现任及报告期内离任董事、监事和高级管理人员持股变动及报酬情况

√适用 □不适用

单位：股

姓名	职务(注)	性别	年龄	任期起始日期	任期终止日期	年初持股数	年末持股数	年度内股份增减变动量	增减变动原因	报告期内从公司获得的税前报酬总额(万元)	是否在公司关联方获取报酬
王志强	董事长、总经理	男	57	2016年5月16日	2019年5月16日	1,280	1,280			90	否
张建津	董事	男	60	2012年12月18日	2015年12月18日	0	0			0	是
马贵中	董事	男	61	2012年12月18日	2015年12月18日	0	0			0	是
王磊	董事、副总经理	女	45	2015年5月15日	2018年5月15日	0	0			63	否
阎敏	董事、总会计师	女	47	2016年5月16日	2019年5月16日	0	0			55.65	否
周鸿	职工董事	男	46	2015年12月22日	2018年12月22日	0	0			71.25	否
陈德仁	独立董事	男	62	2014年5月15日	2017年5月15日	0	0			新币6	否
卓侨兴	独立董事	男	48	2016年5月16日	2019年5月16日	0	0			新币5.5	否
强志源	独立董事	男	60	2015年5月15日	2018年5月15日	0	0			6	否
李立群	监事会主席、职工监事、党委书记	男	56	2015年12月11日	2018年12月11日	0	0			75	否

	记										
余红	监事	女	42	2016年5月16日	2019年5月16日	0	0			0	是
张健	副总经理	男	53	2008年4月29日		0	0			63	否
潘勤	总工程师	男	46	2016年8月12日		0	0			55.65	否
焦艳	董事会秘书	女	40	2007年12月25日		0	0			32	否
徐道情	原董事	男	54	2012年12月18日	2016年5月15日	0	0			39	是
解庆峰	原监事	男	47	2013年10月28日	2016年8月12日	0	0			82	否
合计	/	/	/	/	/	1,280	1,280		/		/

姓名	主要工作经历
王志强	2000年起任天津中新药业集团股份有限公司常务副总经理；2007年12月至2012年10月，任天津中新药业集团股份有限公司董事、副董事长；2009年2月至今，任天津中新药业集团股份有限公司总经理；2012年10月至今，任天津中新药业集团股份有限公司董事、董事长。
王磊	2004年4月至2013年1月，历任天津中新药业乐仁堂制药厂副厂长、常务副厂长、党委书记、厂长兼党委副书记；2013年1月至今，任天津中新药业乐仁堂制药厂厂长兼党委书记；2013年5月至2013年6月，任天津中新药业集团股份有限公司监事；2013年6月至今，任天津中新药业集团股份有限公司副总经理；2015年5月至今，任天津中新药业集团股份有限公司董事。
阎敏	2009年12月至2016年8月，任天津中新药业集团股份有限公司财务部部长；2014年5月至2016年8月，兼任天津中新药业集团股份有限公司副总会计师；2014年11月至2016年8月，兼任天津中新药业集团股份有限公司总经理助理；2016年5月16日至今，任天津中新药业集团股份有限公司董事；2016年8月至今，任天津中新药业集团股份有限公司总会计师。
周鸿	2007年12月至2010年1月，任天津中新药业第六中药厂副厂长；2010年1月至2011年7月，任天津中新药业第六中药厂常务副厂长；2011年7月至今，任天津中新药业第六中药厂厂长、党委副书记；2012年12月至今，任天津中新药业集团股份有限公司职工董事。
陈德仁	2006年，任博富投资有限公司董事局主席兼CEO；2007年5月至2013年5月，任公司独立董事。2014年5月至今，任天津中新药业集团股份有限公司独立董事。
卓侨兴	现在新加坡 ICH 投资公司任职；2013年5月至今，任天津中新药业集团股份有限公司独立董事。

强志源	2007年8月至2013年12月，任天津力生制药股份有限公司独立董事；2014年6月至今，任天津财经大学现代经济管理研究院教授；2015年5月至今，任天津中新药业集团股份有限公司独立董事。
李立群	2013年12月至2015年11月，任天津天药药业股份有限公司董事长；2015年9月至今，任天津中新药业集团股份有限公司党委书记；2015年12月至今，任天津中新药业集团股份有限公司监事会主席、职工监事。
余红	2002年4月至2008年11月，任天津市医药集团有限公司财务部副主任科员；2008年11月至2011年11月，任天津市医药集团有限公司财务部副部长；2011年11月至今，任天津市医药集团有限公司财务部部长；2012年12月至今，任天津中新药业集团股份有限公司监事。
张健	2001年11月至2007年8月任天津中新药业销售公司党委书记兼常务副总经理；2007年8月至2010年2月任天津中新药业销售公司党委书记兼总经理；2008年4月至今任天津中新药业集团股份有限公司副总经理。
潘勤	2003年7月至今，任天津中新药业集团股份有限公司技术中心执行主任；2008年3月至9月，香港科技大学访问学者；2008年10月至2016年8月，任天津中新药业集团股份有限公司副总工程师；2013年5月至2016年8月，任天津中新药业集团股份有限公司总经理助理，2016年8月至今，任天津中新药业集团股份有限公司总工程师。
焦艳	历任公司A股证券事务代表与S股证券事务代表，2007年12月至今，任天津中新药业集团股份有限公司董事会秘书。

其它情况说明

适用 不适用

(二) 董事、高级管理人员报告期内被授予的股权激励情况

适用 不适用

二、现任及报告期内离任董事、监事和高级管理人员的任职情况

(一) 在股东单位任职情况

适用 不适用

任职人员姓名	股东单位名称	在股东单位担任的职务	任期起始日期	任期终止日期
余红	天津市医药集团有限公司	财务部部长	2011-11	

(二) 在其他单位任职情况

适用 不适用

任职人员姓名	其他单位名称	在其他单位担任的职务	任期起始日期	任期终止日期
王志强	中美天津史克制药有限公司	董事		

王志强	天津生物芯片技术有限公司	副董事长		
李立群	天津中新科炬生物制药有限公司	董事长		
李立群	天津新丰制药有限公司	副董事长		
王 磊	天津隆顺榕发展制药有限公司	董事		
王 磊	成都中新药业有限公司	董事		
王 磊	成都中新药业自贡有限公司	董事		
王 磊	自贡中新药业连锁有限公司	董事		
阎 敏	天津新丰制药有限公司	董事		
阎 敏	天津中新药业集团国卫医药有限公司	监事		
阎 敏	天津宏仁堂药业有限公司	董事		
阎 敏	天津生物芯片技术有限公司	监事会主席		
阎 敏	天津国展中心股份有限公司	董事		
阎 敏	天津医药集团财务有限公司	董事		
陈德仁	Yangzijiang shipbuilding Holdings Ltd.	新加坡上市公司独立董事		
陈德仁	Sysma Holdings Ltd.	新加坡上市公司独立董事		
陈德仁	TMC Educational Corporation Ltd.	新加坡上市公司独立董事		
陈德仁	Tyesoon Ltd.	新加坡上市公司独立董事		
卓侨兴	ICH Gemini Pte Ltd	执行总裁		
张 健	北京中新药谷医药有限公司	董事长		
张 健	天津达仁堂（亳州）中药饮片有限公司	董事长		
张 健	中新药业唐山新华有限公司	董事长		

三、董事、监事、高级管理人员报酬情况

√适用 □不适用

董事、监事、高级管理人员报酬的决策程序	由公司董事会下设的薪酬与考核委员会对董事、监事、高管人员的年度履职情况进行总结与评价，并根据公司《公司高级管理人员及分（子）公司经营者年薪制考核管理办法》向董事会和监事会建议上述人员薪酬。需经股东大会审议的由董事会向股东大会呈报。
董事、监事、高级管理人员报酬确定依据	公司董事、监事的报酬由公司股东大会授权公司董事会确定；公司高级管理人员的报酬依据《公司高级管理人员及分（子）公司经营者年薪制考核管理办法》确定，该《办法》经公司 2007 年 12 月 25 日召开的 2007 年第十五次董事审议通过。
董事、监事和高级管理人员报酬的实际支付情况	按股东大会与董事会审议通过的报酬总额实际支付。

况	
报告期末全体董事、监事和高级管理人员实际获得的报酬合计	报告期末，公司董事、监事和高级管理人员从公司领取的报酬为人民币 632.55 万元，新币 11.5 万元。

四、公司董事、监事、高级管理人员变动情况

√适用 □不适用

姓名	担任的职务	变动情形	变动原因
王志强	董事、董事长	选举	公司于 2016 年 5 月 16 日召开 2015 年度股东大会，审议通过了“王志强先生连任公司董事”的议案；公司于 2016 年 5 月 16 日召开 2016 年第五次董事会，审议通过了“选举王志强先生为公司董事长”的议案。
卓侨兴	独立董事	选举	公司于 2016 年 5 月 16 日召开 2015 年度股东大会，审议通过了“卓侨兴先生连任公司独立董事”的议案。
阎敏	董事	选举	公司于 2016 年 5 月 16 日召开 2015 年度股东大会，审议通过了“选举阎敏女士为公司董事”的议案。
徐道情	董事	离任	任期届满
解庆峰	监事	离任	公司于 2016 年 8 月 12 日召开 2016 年第四次监事会，审议通过了“同意解庆峰先生辞去公司监事职务”的议案。
潘勤	总工程师	聘任	公司于 2016 年 8 月 12 日召开 2016 年第六次董事会，审议通过了“聘任潘勤先生为公司总工程师”的议案。
阎敏	总会计师	聘任	公司于 2016 年 8 月 12 日召开 2016 年第六次董事会，审议通过了“聘任阎敏女士为公司总会计师”的议案。

五、近三年受证券监管机构处罚的情况说明

□适用 √不适用

六、母公司和主要子公司的员工情况

(一) 员工情况

母公司在职员工的数量	3,511
主要子公司在职员工的数量	929
在职员工的数量合计	4,440
母公司及主要子公司需承担费用的离退休职工人数	0
专业构成	
专业构成类别	专业构成人数
生产人员	1,220
销售人员	2,251
技术人员	485
财务人员	190
行政人员	294
合计	4,440
教育程度	
教育程度类别	数量(人)
本科及以上学历	1,885
大专	1,062
大专以下	1,493
合计	4,440

(二) 薪酬政策

适用 不适用

公司建立并完善了自身的薪酬体系，坚持责任、效率、风险、利益相一致的原则，使员工薪酬与企业经营业绩挂钩、与自身工作业绩挂钩，为员工实现自我价值提供富有竞争力的薪酬福利，激励员工的创新成长、业绩提升，促进企业与员工的可持续发展、共同发展。

(三) 培训计划

适用 不适用

2016年，公司培训中心为员工搭建以管理、专业技术、市场营销、生产操作及科研五大职业为核心的培训管理平台，助力不同员工的职业发展需求，并按照不同的发展需求为员工设计有针对性的、系统的培训，通过公共课程培训、专业技能培训及业务相关培训等多种培训类别，构建立体化、多层次的大培训格局，实现培训资源共享平台。其中，2016年度培训中心通过组织开展企业文化培训、中高层领导力培训，中医药基础系列培训、管理能力提升及各类专业技能培训等，全面系统的提升员工队伍整体素质和能力水平，为实现员工个人成长与企业的可持续发展提供系统保障。

(四) 劳务外包情况

适用 不适用

七、其他

适用 不适用

第九节 公司治理

一、公司治理相关情况说明

适用 不适用

公司作为上海证券交易所与新加坡交易所两地上市公司，同时接受新加坡和上海两地交易所和中国、新加坡两国法律、法规的规范治理。公司在遵从《境外上市公司章程必备条款》的基础上，根据境内外有关法规制定《公司章程》，并依中国、新加坡有关法律、法规制定有关规章制度，规范公司治理结构。报告期内，公司严格按照《公司章程》、《股东大会议事规则》、《董事会议事规则》、《监事会议事规则》等法规制度规范治理。

1、关于股东与股东大会

报告期内，公司共召开了 1 次年度股东大会、1 次临时股东大会。公司股东大会的召集、召开等相关程序完全符合《公司章程》及《股东大会议事规则》的相关规定，公司能够保证广大股东特别是中小股东的合法权益。公司股东大会对关联交易严格按规定的程序进行，关联股东在表决时实行回避，保证关联交易符合公开、公平、公正、合理的原则。

2、关于董事与董事会

报告期内，公司共召开了 11 次董事会。董事会下设审计委员会、战略委员会、提名委员会及薪酬与考核委员会，公司注重发挥独立董事的独立性，三名独立董事分别在审计委员会、薪酬与考核委员会、提名委员会中担任主席或委员，其中三名独立董事均在审计委员会中任职。公司董事均能认真、诚信、勤勉地履行职责，对董事会和股东大会负责。

3、关于监事与监事会

报告期内，公司共召开了 6 次监事会。公司监事会的人数和人员构成符合相关法律、法规和《公司章程》的要求，公司监事能够认真履行自己的职责，能够本着为股东负责有态度，对公司财务和公司董事及高级管理人员履行职责的合法合规性进行监督。

4、关于信息披露与透明度

公司严格按照该制度及《公司法》、《上海证券交易所股票上市规则》、《公司章程》、《信息披露管理制度》等相关规定，真实、准确、完整、及时地披露信息。公司一直本着从多不从少，从严不从宽的原则，严格遵守中国、新加坡两地监管部门的要求做好信息披露工作，公司确保了在境内外信息披露的一致性。

5、关于公司与控股股东的关系

公司与控股股东在业务、人员、资产、机构、财务等方面完全做到分开，具有完整的自主经营能力。

6、关于公司治理与内控制度的完善情况

报告期内，公司进一步完善公司治理机制，健全公司内部控制制度。企业已经按照企业内部控制规范的要求，较全面地建立了企业内部控制的管理制度。

7、内幕知情人管理情况

报告期内，公司注重加强内幕信息知情人的管理工作，严格遵照公司《内幕信息知情人管理制度》做好内幕信息知情人档案登记工作与保密义务通知工作。公司有关内幕知情人的管理工作符合相关规定。

公司治理与中国证监会相关规定的要求是否存在重大差异；如有重大差异，应当说明原因
适用 不适用

二、股东大会情况简介

会议届次	召开日期	决议刊登的指定网站的查询索引	决议刊登的披露日期
2015 年度股东大会	2016 年 5 月 16 日	上海证券交易所网站 www.sse.com.cn	2016 年 5 月 17 日
2016 年第一次临时股东大会	2016 年 10 月 24 日	上海证券交易所网站 www.sse.com.cn	2016 年 10 月 25 日

股东大会情况说明

√适用 □不适用

公司于 2016 年 5 月 16 日召开 2015 年度股东大会，会议审议通过了：1、“公司 2015 年度董事长工作报告”的议案；2、“公司 2015 年度董事会报告”的议案；3、“公司 2015 年度监事会工作报告”的议案；4、“经审计师审计和经审计委员会审核确定的 2015 年度财务报告和审计报告”的议案；5、“公司 2015 年度利润分配方案”的议案；6、“独立董事陈德仁先生 2015 年度酬劳为 6 万元新币”的议案；7、“独立董事卓侨兴先生 2015 年度酬劳为 5.5 万元新币”的议案；8、审议“独立董事强志源先生 2015 年度酬劳为 4 万元人民币”的议案；9、“独立董事高学敏先生 2015 年度酬劳为 2.5 万元人民币”的议案；10、“公司董事 2015 年度报酬总额”的议案；11、“公司监事 2015 年度报酬总额”的议案；12、“王志强先生连任公司董事”的议案；13、“卓侨兴先生连任公司独立董事”的议案；14、“选举阎敏女士为公司董事”的议案；15、“余红女士连任公司监事”的议案；16、“解庆峰先生连任公司监事”的议案；17、“《公司章程（修订案）》”的议案；18、“公司与有关关联方进行经常性普通贸易往来的关联交易合同”的议案；19、“公司获得 68.40 亿元贷款授信额度”的议案；20、“公司为控股子公司成都中新药业有限公司继续提供 1,300 万元人民币综合授信担保”的议案；21、“天津市医药集团有限公司承诺事项履行期限延期”的议案。

公司于 2016 年 10 月 24 日召开 2016 年第一次临时股东大会，会议审议通过了：1、“公司 2016 年半年度利润分配方案”的议案；2、“续聘 2016 年度审计师”的议案；3、“天津市医药集团有限公司承诺事项履行期限延期”的议案；4、“公司与有关关联方进行经常性普通贸易往来的关联交易合同”的议案。

三、董事履行职责情况

(一) 董事参加董事会和股东大会的情况

董事姓名	是否独立董事	参加董事会情况						参加股东大会情况
		本年应参加董事会次数	亲自出席次数	以通讯方式参加次数	委托出席次数	缺席次数	是否连续两次未亲自参加会议	出席股东大会的次数
王志强	否	11	11	0	0	0	否	2
张建津	否	11	0	0	0	11	是	0
马贵中	否	11	0	0	0	11	是	0
王磊	否	11	11	0	0	0	否	2
阎敏	否	7	7	0	0	0	否	2
周鸿	否	11	11	0	0	0	否	2
陈德仁	是	11	11	5	0	0	否	2
卓侨兴	是	11	11	6	0	0	否	2

强志源	是	11	11	4	0	0	否	2
徐道情	否	4	4	0	0	0	否	0

连续两次未亲自出席董事会会议的说明

适用 不适用

公司于 2015 年 8 月 21 日通过天津纪检监察网获悉，公司两名外部董事，即：控股股东天津市医药集团有限公司原党委书记、董事长张建津，原副总经理、总会计师马贵中涉嫌违纪违法，经天津市委批准，正接受组织调查，详见临时公告 2015-041 号。因此，张建津、马贵中未参加公司 2016 年度董事会。因其均为公司外部董事，不参与公司日常经营管理工作，该事项不会对公司的生产经营造成影响

年内召开董事会会议次数	11
其中：现场会议次数	0
通讯方式召开会议次数	2
现场结合通讯方式召开会议次数	9

(二) 独立董事对公司有关事项提出异议的情况

适用 不适用

(三) 其他

适用 不适用

四、董事会下设专门委员会在报告期内履行职责时所提出的重要意见和建议，存在异议事项的，应当披露具体情况

适用 不适用

1、公司董事会下设薪酬与考核委员会，并由三名董事组成，其中两名为独立董事，委员会主席为独立董事卓桥兴先生。本报告期内，薪酬与考核委员会成员尽责的履行了自己的职责，分别对公司董事与高管人员在 2016 年的履职情况进行了分析与评定，认为公司的董事和高管人员均做到了勤勉尽责。同时，薪酬与考核委员会对公司董事与高管的 2016 年度薪酬提出了建议。

2、公司董事会下设审计委员会，并由三名独立董事任审计委员会委员，他们分别为陈德仁先生、卓桥兴先生、强志源先生，其中陈德仁先生任审计委员会主席。本报告期内，审计委员会严格按照《公司章程》与《董事会审计委员会工作细则》赋予的职责，根据中国证监会、上海证券交易所及新加坡交易所的有关要求，积极开展工作，勤勉尽责。

(1) 公司在本报告期内共召开了 6 次审计委员会，分别对 2015 年年报、2016 年一季报、2016 年半年报及 2016 年三季报进行了审议，审计委员会委员均认真履行了各自的职责，对公司定期报告的编制过程进行了督导，对定期报告的内容进行了认真的审核。

(2) 审计委员会重视公司的内部审计工作，每次召开的审计委员会均要求公司对内审工作做专项汇报，并根据具体情况向管理层提出下一步的内审工作的建议。

(3) 审计委员会重视公司的内部控制体系建设，对公司的内部控制的完善经常提出有益的建设性意见。

3、公司董事会下设提名委员会，并由三名董事组成，其中两名为独立董事，委员会主席为独立董事强志源先生。本报告期内，提名委员会成员尽责的履行了自己的职责，为公司的董事、高管等人事任免事项提供了有益的建议。

五、监事会发现公司存在风险的说明

适用 不适用

六、公司就其与控股股东在业务、人员、资产、机构、财务等方面存在的不能保证独立性、不能保持自主经营能力的情况说明

适用 不适用

存在同业竞争的，公司相应的解决措施、工作进度及后续工作计划

适用 不适用

七、报告期内对高级管理人员的考评机制，以及激励机制的建立、实施情况

适用 不适用

公司高级管理人员的考评综合本年度企业经营目标完成情况、个人绩效考核结果，根据公司员工平均收入水平确定。公司已制定了《公司高级管理人员及分（子）公司经营者年薪制考核管理办法》，并经 2007 年 12 月 25 日召开的 2007 年第十五次董事审议通过，公司仍在积极探索建立公正、透明、科学的高级管理人员绩效评价标准和激励约束机制。

八、是否披露内部控制自我评价报告

适用 不适用

公司已披露《2016 年内部控制自我评价报告》全文，披露网址：www.sse.com.cn

报告期内内部控制存在重大缺陷情况的说明

适用 不适用

九、内部控制审计报告的相关情况说明

适用 不适用

2016 年公司聘请瑞华会计师事务所（特殊普通合伙）对财务报告内部控制的有效性进行了第三方独立审计。审计师认为，我公司于 2016 年 12 月 31 日按照《企业内部控制基本规范》和相关规定在所有重大方面保持了有效的财务报告内部控制。

是否披露内部控制审计报告：是

十、其他

适用 不适用

第十节 公司债券相关情况

适用 不适用

第十一节 财务报告

一、审计报告

√适用 □不适用

审计报告

瑞华审字[2017]01570030 号

天津中新药业集团股份有限公司全体股东：

一、审计意见

我们审计了天津中新药业集团股份有限公司（以下简称中新药业公司）财务报表，包括 2016 年 12 月 31 日的合并及公司资产负债表，2016 年度的合并及公司利润表、合并及公司现金流量表、合并及公司股东权益变动表以及财务报表附注。

我们认为，后附的财务报表在所有重大方面按照企业会计准则的规定编制，公允反映了中新药业公司 2016 年 12 月 31 日合并及公司的财务状况以及 2016 年度合并及公司的经营成果和现金流量。

二、形成审计意见的基础

我们按照中国注册会计师审计准则的规定执行了审计工作。审计报告的“注册会计师对财务报表审计的责任”部分进一步阐述了我们在这些准则下的责任。按照中国注册会计师职业道德守则，我们独立于中新药业公司，并履行了职业道德方面的其他责任。我们相信，我们获取的审计证据是充分、适当的，为发表审计意见提供了基础。

三、关键审计事项

关键审计事项是根据我们的职业判断，认为对本期财务报表审计最为重要的事项。这些事项的应对以对财务报表整体进行审计并形成审计意见为背景，我们不对这些事项单独发表意见。

（一）应收账款

1、事项描述

截至 2016 年 12 月 31 日，中新药业公司合并财务报表附注所示应收账款余额为 1,335,234,082.03 元。任何金额重大应收账款的坏账准备都可能对损益造成较为重大的影响。

根据中新药业公司会计政策，坏账准备金额是以对应收账款的历史趋势分析作为依据，其确认方法包括：对单项金额重大的应收账款采用个别认定法；对归属于信用风险组合（账龄组合）的应收账款采用账龄分析法，同时考虑应收账款的赊销信用额度以及期后收款情况等综合因素进行评估来计提坏账准备。

2、审计应对

在审计应收账款坏账准备的过程中，我们的审计程序主要包括：

（1）复核了管理层有关应收账款坏账准备的会计政策，检查对于按照单项金额重大和按照信用风险组合确认坏账准备的区分标准是否适当；

（2）根据历史回款记录，复核了按照账龄确认应收账款坏账准备的比例；

（3）对应收账款的账龄进行了抽样检查，同时根据期后回款和历史收款记录等信息与管理层讨论了其可收回性；

（4）检查了应收账款核销事项对坏账准备的影响；

（5）对于大额坏账准备的转回，我们检查了相关原始证据，评价其转回的会计处理；

（6）检查了应收账款信用风险的披露。

（二）存货

1、事项描述

如后附的财务报表附注六、7“存货”所示，截至 2016 年 12 月 31 日，中新药业公司合并口径存货余额为 928,850,683.65 元。中新药业公司的存货主要包括与中药相关原料和产品、西药产品以及其他医疗器械等，当这些存货发生毁损、产品过期或者由于客观原因导致可变现价值低于存货成本时，即应就可变现净值低于成本的差额计提存货跌价准备。中新药业公司通常按照单个存货项目计提存货跌价准备，但对于数量繁多、单价较低的存货，则按照存货类别计提存货跌价准备。

存货跌价准备是管理层按照存货的库龄以及药品行业市场销售信息，并结合存货发生减值的历史经验判断得出的。根据这种历史经验和对存货预期的销售和使用情况，对不同种类的存货结合库龄信息按照不同的比例进行计算。

2、审计应对

在审计存货跌价准备的过程中，我们的审计程序主要包括：

(1) 获取并评价了管理层对于存货跌价准备的计提方法和相关假设，并考虑了国家对于医药行业的相关政策以及中新药业公司的预期销售计划等因素对存货跌价准备的可能影响；

(2) 对存货周转天数以及存货库龄进行了审核并执行了分析性程序，判断是否存在较长库龄的存货导致存货减值的风险；

(3) 在抽样基础上根据市场价格测算了存货的可变现净值，将其与成本进行比较，复核了管理层计算的存货跌价准备计提金额及相关会计处理；

(4) 检查了存货跌价准备相关信息在财务报表中的列报和披露。

四、其他信息

中新药业公司管理层（以下简称管理层）对其他信息负责。其他信息包括中新药业公司 2016 年年度报告中涵盖的信息，但不包括财务报表和我们的审计报告。

我们对财务报表发表的审计意见不涵盖其他信息，我们也不对其他信息发表任何形式的鉴证结论。

结合我们对财务报表的审计，我们的责任是阅读其他信息，在此过程中，考虑其他信息是否与财务报表或我们在审计过程中了解到的情况存在重大不一致或者似乎存在重大错报。

基于我们已执行的工作，如果我们确定其他信息存在重大错报，我们应当报告该事实。在这方面，我们无任何事项需要报告。

五、管理层和治理层对财务报表的责任

管理层负责按照企业会计准则的规定编制财务报表，使其实现公允反映，并设计、执行和维护必要的内部控制，以使财务报表不存在由于舞弊或错误导致的重大错报。

在编制财务报表时，管理层负责评估中新药业公司的持续经营能力，披露与持续经营相关的事项（如适用），并运用持续经营假设，除非管理层计划清算中新药业公司、停止营运或别无其他现实的选择。

治理层负责监督中新药业公司的财务报告过程。

六、注册会计师对财务报表审计的责任

我们的目标是对财务报表整体是否不存在由于舞弊或错误导致的重大错报获取合理保证，并出具包含审计意见的审计报告。合理保证是高水平的保证，但并不能保证按照审计准则执行的审计在某一重大错报存在时总能发现。错报可能由于舞弊或错误所导致，如果合理预期错报单独或汇总起来可能影响财务报表使用者依据财务报表作出的经济决策，则通常认为错报是重大的。

在按照审计准则执行审计的过程中，我们运用了职业判断，并保持了职业怀疑。同时，我们也执行以下工作：

(1) 识别和评估由于舞弊或错误导致的财务报表重大错报风险，设计和实施审计程序以应对这些风险，并获取充分、适当的审计证据，作为发表审计意见的基础。由于舞弊可能涉及串通、伪造、故意遗漏、虚假陈述或凌驾于内部控制之上，未能发现由于舞弊导致的重大错报的风险高于未能发现由于错误导致的重大错报的风险。

(2) 了解与审计相关的内部控制，以设计恰当的审计程序，但目的并非对内部控制的有效性发表意见。

(3) 评价管理层选用会计政策的恰当性和作出会计估计及相关披露的合理性。

(4) 对管理层使用持续经营假设的恰当性得出结论。同时，根据获取的审计证据，就可能导致对中新药业公司持续经营能力产生重大疑虑的事项或情况是否存在重大不确定性得出结论。如果我们得出结论认为存在重大不确定性，审计准则要求我们在审计报告中提请报表使用者注意财务报表中的相关披露；如果披露不充分，我们应当发表非无保留意见。我们的结论基于截至审计报告日可获得的信息。然而，未来的事项或情况可能导致中新药业公司不能持续经营。

(5) 评价财务报表的总体列报、结构和内容（包括披露），并评价财务报表是否公允反映相关交易和事项。

(6) 就中新药业公司中实体或业务活动的财务信息获取充分、适当的审计证据，以对财务报表发表意见。我们负责指导、监督和执行集团审计，并对审计意见承担全部责任。

我们与治理层就计划的审计范围、时间安排和重大审计发现等事项进行沟通，包括沟通我们在审计中识别出的值得关注的内部控制缺陷。

我们还就已遵守与独立性相关的职业道德要求向治理层提供声明，并与治理层沟通可能被合理认为影响我们独立性的所有关系和其他事项，以及相关的防范措施（如适用）。

从与治理层沟通过的事项中，我们确定哪些事项对本期财务报表审计最为重要，因而构成关键审计事项。我们在审计报告中描述这些事项，除非法律法规禁止公开披露这些事项，或在极少数情形下，如果合理预期在审计报告中沟通某事项造成的负面后果超过在公众利益方面产生的益处，我们确定不应在审计报告中沟通该事项。

瑞华会计师事务所（特殊普通合伙） 中国注册会计师（项目合伙人）：姜斌

中国·北京

中国注册会计师：刘涛

二〇一七年三月二十九日

二、财务报表

合并资产负债表

2016 年 12 月 31 日

编制单位：天津中新药业集团股份有限公司

单位：元 币种：人民币

项目	附注	期末余额	期初余额
流动资产：			
货币资金	六、1	1,152,855,532.82	1,108,107,276.43
结算备付金			
拆出资金			
以公允价值计量且其变动计入当期损益的金融资产	六、2	660,000.00	1,494,000.00
衍生金融资产			
应收票据	六、3	260,878,677.80	224,412,196.10
应收账款	六、4	1,173,615,683.22	1,279,035,081.94
预付款项	六、5	140,532,116.55	118,519,958.41
应收保费			
应收分保账款			
应收分保合同准备金			
应收利息			
应收股利			
其他应收款	六、6	31,282,249.55	35,509,122.34
买入返售金融资产			
存货	六、7	908,715,815.90	974,154,724.78
划分为持有待售的资产			
一年内到期的非流动资产			
其他流动资产	六、8	223,077,054.89	257,288,215.72
流动资产合计		3,891,617,130.73	3,998,520,575.72
非流动资产：			
发放贷款和垫款			
可供出售金融资产	六、9	149,327,199.85	86,982,843.40
持有至到期投资	六、10	466,468,502.03	217,518,356.04
长期应收款			
长期股权投资	六、11	561,030,646.07	531,220,265.96
投资性房地产	六、12	26,248,471.73	27,311,032.97
固定资产	六、13	815,236,684.69	794,444,346.49
在建工程	六、14	167,002,977.81	127,031,991.17
工程物资			
固定资产清理			
生产性生物资产			
油气资产			
无形资产	六、15	177,359,500.46	185,596,630.49
开发支出	六、16	1,269,169.81	2,374,500.00
商誉	六、17		
长期待摊费用	六、18	10,729,734.97	13,106,736.11
递延所得税资产	六、19	86,355,533.90	82,409,670.28

其他非流动资产	六、20	8,032,162.81	2,360,149.10
非流动资产合计		2,469,060,584.13	2,070,356,522.01
资产总计		6,360,677,714.86	6,068,877,097.73
流动负债：			
短期借款	六、21	304,500,000.00	419,050,000.00
向中央银行借款			
吸收存款及同业存放			
拆入资金			
以公允价值计量且其变动计入当期损益的金融负债			
衍生金融负债			
应付票据	六、22	227,109,939.85	70,463,109.36
应付账款	六、23	521,867,701.52	645,085,915.72
预收款项	六、24	66,539,003.64	64,618,345.72
卖出回购金融资产款			
应付手续费及佣金			
应付职工薪酬	六、25	74,164,507.04	62,131,838.91
应交税费	六、26	64,933,562.69	70,877,176.60
应付利息	六、27	343,200.00	452,800.00
应付股利	六、28	11,493,826.70	10,500,040.90
其他应付款	六、29	386,571,412.35	380,543,549.94
应付分保账款			
保险合同准备金			
代理买卖证券款			
代理承销证券款			
划分为持有待售的负债			
一年内到期的非流动负债			
其他流动负债	六、30	270,989,850.00	116,600,000.00
流动负债合计		1,928,513,003.79	1,840,322,777.15
非流动负债：			
长期借款			
应付债券			
其中：优先股			
永续债			
长期应付款	六、31	3,949,469.68	3,949,469.68
长期应付职工薪酬	六、32	47,270,727.43	47,651,737.49
专项应付款	六、33	28,332,473.38	18,332,473.38
预计负债			
递延收益	六、34	43,032,263.95	44,130,508.72
递延所得税负债	六、19	7,292,524.29	9,315,970.83
其他非流动负债			
非流动负债合计		129,877,458.73	123,380,160.10
负债合计		2,058,390,462.52	1,963,702,937.25
所有者权益			
股本	六、35	768,873,076.00	768,873,076.00
其他权益工具			
其中：优先股			
永续债			

资本公积	六、36	1,307,269,088.91	1,307,480,144.91
减：库存股			
其他综合收益	六、37	52,628,397.87	64,701,492.85
专项储备			
盈余公积	六、38	384,436,538.00	357,079,396.75
一般风险准备			
未分配利润	六、39	1,626,421,453.02	1,423,573,856.36
归属于母公司所有者权益合计		4,139,628,553.80	3,921,707,966.87
少数股东权益		162,658,698.54	183,466,193.61
所有者权益合计		4,302,287,252.34	4,105,174,160.48
负债和所有者权益总计		6,360,677,714.86	6,068,877,097.73

法定代表人：王志强

主管会计工作负责人：阎敏

会计机构负责人：李红梅

母公司资产负债表

2016年12月31日

编制单位：天津中新药业集团股份有限公司

单位：元 币种：人民币

项目	附注	期末余额	期初余额
流动资产：			
货币资金		910,521,376.05	884,523,239.06
以公允价值计量且其变动计入当期损益的金融资产		660,000.00	1,494,000.00
衍生金融资产			
应收票据		204,612,414.43	201,284,235.70
应收账款	十六、1	1,130,210,930.61	1,148,821,728.56
预付款项		133,135,271.35	89,234,257.52
应收利息			
应收股利			
其他应收款	十六、2	51,127,719.52	64,949,466.31
存货		798,671,533.12	742,780,340.60
划分为持有待售的资产			
一年内到期的非流动资产			
其他流动资产		281,396,542.60	275,705,713.34
流动资产合计		3,510,335,787.68	3,408,792,981.09
非流动资产：			
可供出售金融资产		149,327,199.85	86,982,843.40
持有至到期投资			
长期应收款			
长期股权投资	十六、3	938,489,762.30	826,058,825.28
投资性房地产		24,571,970.74	25,556,489.38
固定资产		686,709,016.79	688,245,635.09
在建工程		58,532,584.77	33,689,972.51
工程物资			
固定资产清理			
生产性生物资产			
油气资产			
无形资产		149,501,016.70	151,998,199.06

开发支出			492,500.00
商誉			
长期待摊费用		10,038,664.62	9,313,807.00
递延所得税资产		83,925,848.05	78,605,809.50
其他非流动资产		8,032,162.81	4,451,880.91
非流动资产合计		2,109,128,226.63	1,905,395,962.13
资产总计		5,619,464,014.31	5,314,188,943.22
流动负债：			
短期借款		290,000,000.00	320,000,000.00
以公允价值计量且其变动计入当期损益的金融负债			
衍生金融负债			
应付票据		205,731,459.85	4,500,000.00
应付账款		414,011,236.29	498,870,257.91
预收款项		51,478,049.39	44,742,831.16
应付职工薪酬		66,131,168.94	55,326,444.72
应交税费		55,086,417.04	56,526,460.27
应付利息		343,200.00	452,800.00
应付股利		11,493,826.70	10,500,040.90
其他应付款		352,046,019.82	340,117,934.27
划分为持有待售的负债			
一年内到期的非流动负债			
其他流动负债			
流动负债合计		1,446,321,378.03	1,331,036,769.23
非流动负债：			
长期借款			
应付债券			
其中：优先股			
永续债			
长期应付款			
长期应付职工薪酬		47,197,260.53	47,407,648.18
专项应付款		18,332,473.38	18,332,473.38
预计负债			
递延收益		19,976,253.05	22,832,784.21
递延所得税负债		7,292,524.29	9,315,970.83
其他非流动负债			
非流动负债合计		92,798,511.25	97,888,876.60
负债合计		1,539,119,889.28	1,428,925,645.83
所有者权益：			
股本		768,873,076.00	768,873,076.00
其他权益工具			
其中：优先股			
永续债			
资本公积		1,306,863,306.97	1,306,863,306.97
减：库存股			
其他综合收益		52,628,397.87	64,701,492.85
专项储备			
盈余公积		384,436,538.00	357,079,396.75

未分配利润		1,567,542,806.19	1,387,746,024.82
所有者权益合计		4,080,344,125.03	3,885,263,297.39
负债和所有者权益总计		5,619,464,014.31	5,314,188,943.22

法定代表人：王志强

主管会计工作负责人：阎敏

会计机构负责人：李红梅

合并利润表

2016 年 1—12 月

单位：元 币种：人民币

项目	附注	本期发生额	上期发生额
一、营业总收入		6,178,821,796.04	7,080,552,238.18
其中：营业收入	六、40	6,178,821,796.04	7,080,552,238.18
利息收入			
已赚保费			
手续费及佣金收入			
二、营业总成本		5,938,860,614.03	6,714,906,915.64
其中：营业成本	六、40	4,177,748,342.16	4,990,034,010.04
利息支出			
手续费及佣金支出			
退保金			
赔付支出净额			
提取保险合同准备金净额			
保单红利支出			
分保费用			
税金及附加	六、41	57,411,953.39	46,821,623.68
销售费用	六、42	1,266,434,928.44	1,262,993,319.02
管理费用	六、43	364,006,801.03	349,123,683.94
财务费用	六、44	20,147,052.88	33,087,205.44
资产减值损失	六、45	53,111,536.13	32,847,073.52
加：公允价值变动收益（损失以“－”号填列）	六、46	660,000.00	1,494,000.00
投资收益（损失以“－”号填列）	六、47	180,344,522.28	131,872,150.58
其中：对联营企业和合营企业的投资收益	六、47	117,500,923.82	33,937,103.51
汇兑收益（损失以“－”号填列）			
三、营业利润（亏损以“－”号填列）		420,965,704.29	499,011,473.12
加：营业外收入	六、48	46,881,500.22	40,143,164.00
其中：非流动资产处置利得	六、48	14,827,911.92	25,112.09
减：营业外支出	六、49	2,324,616.62	1,983,905.29
其中：非流动资产处置损失	六、49	906,221.31	1,131,289.92
四、利润总额（亏损总额以“－”号填列）		465,522,587.89	537,170,731.83
减：所得税费用	六、50	57,910,736.10	79,302,625.00
五、净利润（净亏损以“－”号填列）		407,611,851.79	457,868,106.83
归属于母公司所有者的净利润		422,423,006.91	451,442,939.02
少数股东损益		-14,811,155.12	6,425,167.81
六、其他综合收益的税后净额	六、51	-12,073,094.98	3,357,834.16
归属母公司所有者的其他综合收益的税后净额		-12,073,094.98	3,357,834.16

(一)以后不能重分类进损益的其他综合收益			
1. 重新计量设定受益计划净负债或净资产的变动			
2. 权益法下在被投资单位不能重分类进损益的其他综合收益中享有的份额			
(二)以后将重分类进损益的其他综合收益		-12,073,094.98	3,357,834.16
1. 权益法下在被投资单位以后将重分类进损益的其他综合收益中享有的份额		-1,315,797.97	27,552.18
2. 可供出售金融资产公允价值变动损益		-10,757,297.01	3,330,281.98
3. 持有至到期投资重分类为可供出售金融资产损益			
4. 现金流量套期损益的有效部分			
5. 外币财务报表折算差额			
6. 其他			
归属于少数股东的其他综合收益的税后净额			
七、综合收益总额		395,538,756.81	461,225,940.99
归属于母公司所有者的综合收益总额		410,349,911.93	454,800,773.18
归属于少数股东的综合收益总额		-14,811,155.12	6,425,167.81
八、每股收益：			
(一) 基本每股收益(元/股)	十七、2	0.55	0.60
(二) 稀释每股收益(元/股)	十七、2	0.55	0.60

本期发生同一控制下企业合并的，被合并方在合并前实现的净利润为：0 元，上期被合并方实现的净利润为：0 元。

法定代表人：王志强

主管会计工作负责人：阎敏

会计机构负责人：李红梅

母公司利润表

2016 年 1—12 月

单位：元 币种：人民币

项目	附注	本期发生额	上期发生额
一、营业收入	十六、4	5,276,409,685.02	5,932,290,733.20
减：营业成本	十六、4	3,604,523,085.65	4,227,449,302.20
税金及附加		47,636,441.90	36,757,965.34
销售费用		1,031,751,975.90	991,066,190.93
管理费用		276,127,418.33	265,031,781.46
财务费用		15,144,334.96	30,983,928.26
资产减值损失		35,588,971.44	19,473,895.98
加：公允价值变动收益（损失以“－”号填列）		660,000.00	1,494,000.00
投资收益（损失以“－”号填列）	十六、5	142,250,654.59	126,358,542.54
其中：对联营企业和合营企业的投资收益	十六、5	110,982,826.83	33,937,103.51
二、营业利润（亏损以“－”号填列）		408,548,111.43	489,380,211.57
加：营业外收入		40,078,772.41	36,213,501.28
其中：非流动资产处置利得		14,562,839.20	4,843.76

减：营业外支出		682,573.83	1,211,596.91
其中：非流动资产处置损失		557,191.68	620,104.33
三、利润总额（亏损总额以“-”号填列）		447,944,310.01	524,382,115.94
减：所得税费用		48,572,118.39	68,211,683.25
四、净利润（净亏损以“-”号填列）		399,372,191.62	456,170,432.69
五、其他综合收益的税后净额		-12,073,094.98	3,357,834.16
（一）以后不能重分类进损益的其他综合收益			
1. 重新计量设定受益计划净负债或净资产的变动			
2. 权益法下在被投资单位不能重分类进损益的其他综合收益中享有的份额			
（二）以后将重分类进损益的其他综合收益		-12,073,094.98	3,357,834.16
1. 权益法下在被投资单位以后将重分类进损益的其他综合收益中享有的份额		-1,315,797.97	27,552.18
2. 可供出售金融资产公允价值变动损益		-10,757,297.01	3,330,281.98
3. 持有至到期投资重分类为可供出售金融资产损益			
4. 现金流量套期损益的有效部分			
5. 外币财务报表折算差额			
6. 其他			
六、综合收益总额		387,299,096.64	459,528,266.85
七、每股收益：			
（一）基本每股收益（元/股）		0.52	0.60
（二）稀释每股收益（元/股）		0.52	0.60

法定代表人：王志强

主管会计工作负责人：阎敏

会计机构负责人：李红梅

合并现金流量表

2016年1—12月

单位：元 币种：人民币

项目	附注	本期发生额	上期发生额
一、经营活动产生的现金流量：			
销售商品、提供劳务收到的现金		5,384,631,396.51	5,860,838,245.84
客户存款和同业存放款项净增加额			
向中央银行借款净增加额			
向其他金融机构拆入资金净增加额			
收到原保险合同保费取得的现金			
收到再保险业务现金净额			
保户储金及投资款净增加额			
处置以公允价值计量且其变动计入当期损益的金融资产净增加额			
收取利息、手续费及佣金的现金			
拆入资金净增加额			
回购业务资金净增加额			
收到的税费返还		5,465,010.67	5,050,737.27

收到其他与经营活动有关的现金	六、52	39,431,034.77	47,183,777.93
经营活动现金流入小计		5,429,527,441.95	5,913,072,761.04
购买商品、接受劳务支付的现金		2,840,142,109.64	3,314,955,581.17
客户贷款及垫款净增加额			
存放中央银行和同业款项净增加额			
支付原保险合同赔付款项的现金			
支付利息、手续费及佣金的现金			
支付保单红利的现金			
支付给职工以及为职工支付的现金		624,146,400.27	578,983,259.89
支付的各项税费		489,222,547.94	510,983,663.51
支付其他与经营活动有关的现金	六、52	1,056,114,474.44	1,147,566,836.60
经营活动现金流出小计		5,009,625,532.29	5,552,489,341.17
经营活动产生的现金流量净额		419,901,909.66	360,583,419.87
二、投资活动产生的现金流量：			
收回投资收到的现金		35,975,752,129.30	23,904,638,889.55
取得投资收益收到的现金		137,010,191.13	28,880,910.81
处置固定资产、无形资产和其他长期资产收回的现金净额		18,021,644.50	112,268.16
处置子公司及其他营业单位收到的现金净额			
收到其他与投资活动有关的现金	六、52	9,198,800.00	
投资活动现金流入小计		36,139,982,764.93	23,933,632,068.52
购建固定资产、无形资产和其他长期资产支付的现金		116,203,003.93	92,640,737.78
投资支付的现金		35,931,471,032.36	24,269,254,932.93
质押贷款净增加额			
取得子公司及其他营业单位支付的现金净额			
支付其他与投资活动有关的现金	六、52	3,779,278.31	
投资活动现金流出小计		36,051,453,314.60	24,361,895,670.71
投资活动产生的现金流量净额		88,529,450.33	-428,263,602.19
三、筹资活动产生的现金流量：			
吸收投资收到的现金			817,906,283.68
其中：子公司吸收少数股东投资收到的现金			1,725,000.00
取得借款收到的现金		745,820,000.00	807,050,000.00
发行债券收到的现金			
收到其他与筹资活动有关的现金	六、52	13,807,634,955.60	36,810,400,000.00
筹资活动现金流入小计		14,553,454,955.60	38,435,356,283.68
偿还债务支付的现金		765,200,000.00	1,174,000,000.00
分配股利、利润或偿付利息支付的现金		212,664,508.38	151,174,244.39
其中：子公司支付给少数股东的股利、利润		7,144,340.97	7,287,436.00
支付其他与筹资活动有关的现金	六、52	13,915,000,577.32	36,836,605,017.64
筹资活动现金流出小计		14,892,865,085.70	38,161,779,262.03
筹资活动产生的现金流量净额		-339,410,130.10	273,577,021.65
四、汇率变动对现金及现金等价物的			

影响			
五、现金及现金等价物净增加额	六、53	169,021,229.89	205,896,839.33
加：期初现金及现金等价物余额	六、53	762,958,655.80	557,061,816.47
六、期末现金及现金等价物余额	六、53	931,979,885.69	762,958,655.80

法定代表人：王志强

主管会计工作负责人：阎敏

会计机构负责人：李红梅

母公司现金流量表

2016年1—12月

单位：元 币种：人民币

项目	附注	本期发生额	上期发生额
一、经营活动产生的现金流量：			
销售商品、提供劳务收到的现金		4,376,558,584.06	4,644,741,975.25
收到的税费返还		2,557,096.92	3,633,704.28
收到其他与经营活动有关的现金		23,663,346.65	29,408,867.86
经营活动现金流入小计		4,402,779,027.63	4,677,784,547.39
购买商品、接受劳务支付的现金		2,277,816,871.60	2,536,493,283.77
支付给职工以及为职工支付的现金		525,794,239.36	475,000,889.17
支付的各项税费		408,804,435.44	428,098,949.34
支付其他与经营活动有关的现金		810,316,569.16	891,246,842.52
经营活动现金流出小计		4,022,732,115.56	4,330,839,964.80
经营活动产生的现金流量净额		380,046,912.07	346,944,582.59
二、投资活动产生的现金流量：			
收回投资收到的现金		31,852,868,837.54	20,597,900,000.00
取得投资收益收到的现金		125,154,040.67	16,571,973.03
处置固定资产、无形资产和其他长期资产收回的现金净额		17,569,516.50	21,581.76
处置子公司及其他营业单位收到的现金净额			
收到其他与投资活动有关的现金		9,198,800.00	
投资活动现金流入小计		32,004,791,194.71	20,614,493,554.79
购建固定资产、无形资产和其他长期资产支付的现金		63,829,775.49	34,106,715.75
投资支付的现金		31,963,349,223.50	20,977,900,000.00
取得子公司及其他营业单位支付的现金净额			
支付其他与投资活动有关的现金			28,500,000.00
投资活动现金流出小计		32,027,178,998.99	21,040,506,715.75
投资活动产生的现金流量净额		-22,387,804.28	-426,013,160.96
三、筹资活动产生的现金流量：			
吸收投资收到的现金			816,181,283.68
取得借款收到的现金		700,000,000.00	708,000,000.00
发行债券收到的现金			
收到其他与筹资活动有关的现金			
筹资活动现金流入小计		700,000,000.00	1,524,181,283.68
偿还债务支付的现金		730,000,000.00	1,128,000,000.00
分配股利、利润或偿付利息支付的现金		201,660,970.80	137,971,559.86

支付其他与筹资活动有关的现金			1,841,283.68
筹资活动现金流出小计		931,660,970.80	1,267,812,843.54
筹资活动产生的现金流量净额		-231,660,970.80	256,368,440.14
四、汇率变动对现金及现金等价物的影响			
五、现金及现金等价物净增加额		125,998,136.99	177,299,861.77
加：期初现金及现金等价物余额		584,523,239.06	407,223,377.29
六、期末现金及现金等价物余额		710,521,376.05	584,523,239.06

法定代表人：王志强

主管会计工作负责人：阎敏

会计机构负责人：李红梅

合并所有者权益变动表

2016 年 1—12 月

单位:元 币种:人民币

项目	本期												
	归属于母公司所有者权益										少数股东权益	所有者权益合计	
	股本	其他权益工具			资本公积	减:库存股	其他综合收益	专项储备	盈余公积	一般风险准备			未分配利润
	优先股	永续债	其他										
一、上年期末余额	768,873,076.00				1,307,480,144.91		64,701,492.85		357,079,396.75		1,423,573,856.36	183,466,193.61	4,105,174,160.48
加: 会计政策变更													
前期差错更正													
同一控制下企业合并													
其他													
二、本年期初余额	768,873,076.00				1,307,480,144.91		64,701,492.85		357,079,396.75		1,423,573,856.36	183,466,193.61	4,105,174,160.48
三、本期增减变动金额(减少以“-”号填列)					-211,056.00		-12,073,094.98		27,357,141.25		202,847,596.66	-20,807,495.07	197,113,091.86
(一) 综合收益总额							-12,073,094.98				422,423,006.91	-14,811,155.12	395,538,756.81
(二) 所有者投入和减少资本					-211,056.00							1,148,001.02	936,945.02
1. 股东投入的普通股													
2. 其他权益工具持有者投入资本													
3. 股份支付计入所有者权益的金额													
4. 其他					-211,056.00							1,148,001.02	936,945.02
(三) 利润分配									27,357,141.25		-219,575,410.25	-7,144,340.97	-199,362,609.97
1. 提取盈余公积									27,357,141.25		-27,357,141.25		
2. 提取一般风险准备													

2016 年年度报告

填列)											
(一) 综合收益总额					3,357,834.16			451,442,939.02	6,425,167.81	461,225,940.99	
(二) 所有者投入和减少资本	29,564,356.00			784,775,644.00					1,725,000.00	816,065,000.00	
1. 股东投入的普通股	29,564,356.00			784,775,644.00					1,725,000.00	816,065,000.00	
2. 其他权益工具持有者投入资本											
3. 股份支付计入所有者权益的金额											
4. 其他											
(三) 利润分配						45,617,043.27	-156,826,385.07	-7,543,554.56	-118,752,896.36		
1. 提取盈余公积						45,617,043.27	-45,617,043.27				
2. 提取一般风险准备											
3. 对所有者(或股东)的分配							-110,896,308.00	-7,287,436.00	-118,183,744.00		
4. 其他							-313,033.80	-256,118.56	-569,152.36		
(四) 所有者权益内部结转											
1. 资本公积转增资本(或股本)											
2. 盈余公积转增资本(或股本)											
3. 盈余公积弥补亏损											
4. 其他											
(五) 专项储备											
1. 本期提取											
2. 本期使用											
(六) 其他											
四、本期期末余额	768,873,076.00			1,307,480,144.91		64,701,492.85	357,079,396.75	1,423,573,856.36	183,466,193.61	4,105,174,160.48	

法定代表人：王志强

主管会计工作负责人：阎敏

会计机构负责人：李红梅

母公司所有者权益变动表
2016 年 1—12 月

单位:元 币种:人民币

项目	本期										
	股本	其他权益工具			资本公积	减:库 存股	其他综合收益	专项 储备	盈余公积	未分配利润	所有者权益合计
		优先 股	永续 债	其他							
一、上年期末余额	768,873,076.00				1,306,863,306.97		64,701,492.85		357,079,396.75	1,393,053,831.25	3,890,571,103.82
加:会计政策变更											
前期差错更正											
其他										-5,307,806.43	-5,307,806.43
二、本年期初余额	768,873,076.00				1,306,863,306.97		64,701,492.85		357,079,396.75	1,387,746,024.82	3,885,263,297.39
三、本期增减变动金额(减少以“-”号填列)							-12,073,094.98		27,357,141.25	179,796,781.37	195,080,827.64
(一)综合收益总额							-12,073,094.98			399,372,191.62	387,299,096.64
(二)所有者投入和减少资本											
1. 股东投入的普通股											
2. 其他权益工具持有者投入资本											
3. 股份支付计入所有者权益的金额											
4. 其他											
(三)利润分配									27,357,141.25	-219,575,410.25	-192,218,269.00
1. 提取盈余公积									27,357,141.25	-27,357,141.25	
2. 对所有者(或股东)的分配										-192,218,269.00	-192,218,269.00
3. 其他											
(四)所有者权益内部结转											
1. 资本公积转增资本(或股本)											

2016 年年度报告

2. 盈余公积转增资本（或股本）											
3. 盈余公积弥补亏损											
4. 其他											
（五）专项储备											
1. 本期提取											
2. 本期使用											
（六）其他											
四、本期期末余额	768,873,076.00				1,306,863,306.97		52,628,397.87		384,436,538.00	1,567,542,806.19	4,080,344,125.03

项目	上期										
	股本	其他权益工具			资本公积	减：库存股	其他综合收益	专项储备	盈余公积	未分配利润	所有者权益合计
		优先股	永续债	其他							
一、上年期末余额	739,308,720.00				522,087,662.97		61,343,658.69		311,462,353.48	1,093,396,749.83	2,727,599,144.97
加：会计政策变更											
前期差错更正											
其他											
二、本年期初余额	739,308,720.00				522,087,662.97		61,343,658.69		311,462,353.48	1,093,396,749.83	2,727,599,144.97
三、本期增减变动金额（减少以“-”号填列）	29,564,356.00				784,775,644.00		3,357,834.16		45,617,043.27	299,657,081.42	1,162,971,958.85
（一）综合收益总额							3,357,834.16			456,170,432.69	459,528,266.85
（二）所有者投入和减少资本	29,564,356.00				784,775,644.00					-110,896,308.00	703,443,692.00
1. 股东投入的普通股	29,564,356.00				784,775,644.00					-110,896,308.00	703,443,692.00
2. 其他权益工具持有者投入资本											
3. 股份支付计入所有者权益的金额											
4. 其他											

2016 年年度报告

(三) 利润分配								45,617,043.27	-45,617,043.27	
1. 提取盈余公积								45,617,043.27	-45,617,043.27	
2. 对所有者(或股东)的分配										
3. 其他										
(四) 所有者权益内部结转										
1. 资本公积转增资本(或股本)										
2. 盈余公积转增资本(或股本)										
3. 盈余公积弥补亏损										
4. 其他										
(五) 专项储备										
1. 本期提取										
2. 本期使用										
(六) 其他										
四、本期期末余额	768,873,076.00				1,306,863,306.97		64,701,492.85	357,079,396.75	1,393,053,831.25	3,890,571,103.82

法定代表人：王志强

主管会计工作负责人：阎敏

会计机构负责人：李红梅

天津中新药业集团股份有限公司
2016 年度财务报表附注
(除特别说明外, 金额单位为人民币元)

一、公司基本情况

天津中新药业集团股份有限公司(以下简称“本集团”或“本公司”)是由天津市医药集团有限公司(以下简称“天津市医药集团”)于1992年12月20日发起设立的股份有限公司。本公司注册地为中华人民共和国天津市,设立时总股本为229,654,360股,每股面值1.00元。经中国证监会(1997)35号文件批准,本公司于1997年6月完成了向境外投资者首次发行股票(S股)并在新加坡交易所有限公司挂牌上市交易,发行后总股本增至329,654,360股。经中国证监会(2001)24号文件批准,本公司于2001年5月9日向境内投资者发行了40,000千股人民币普通股,于2001年6月6日在上海证券交易所挂牌上市交易,发行后总股本增至369,654,360股。天津市医药集团为本公司控股股东,天津市医药集团为天津市国有资产监督管理委员会(以下简称“天津市国资委”)履行出资人职责的国有独资公司,本公司的实际控制人为天津市国资委。

根据国务院国有资产监督管理委员会国资产权【2006】54号文《关于天津中新药业集团股份有限公司股权分置改革有关问题的批复》,本公司于2006年7月10日进行股权分置改革。本公司全体非流通股股东按照股权分置改革方案的约定向股份变更登记日(2006年7月17日)登记在册的流通A股股东执行17,626,000股股份对价,即流通A股股东每持有10股获得非流通股股东支付2.8股股份对价。自2007年7月19日起,本公司除大股东天津市医药集团外所有企业法人股即获得上交所上市流通权。根据约定的限售条件,大股东天津市医药集团有限公司的企业法人股于2009年07月19日已获得上市流通权,有限售条件的股东持股数量降至5,875,000股。

2012年12月21日,天津市医药集团将天津中新药业股权无偿划转给天津金浩医药有限公司(以下简称“金浩公司”)。2013年12月5日金浩公司又将本公司的股权无偿划转给天津市医药集团,股权划转完成之后,天津市医药集团持有本公司325,610,792股股份,占公司总股本44.04%。

2014年12月1日,第一大股东天津市医药集团有限公司通过新加坡交易所公开市场共购入中新药业S股股份5,265,000股;2014年12月8日与2014年12月22日,天津市医药集团有限公司接受其他有限售条件流通股股东偿还对价236,206股,该部分股份于2015年1月29日上市流通。

根据本公司2014年第六次董事会会议、2015年第一次董事会会议以及2014年第一次临时股东大会决议审议通过的《天津中新药业集团股份有限公司非公开发行A股股票预案(修订稿)》及中国证券监督管理委员会《关于核准天津中新药业集团股份有限公司非公开发行股票的批复》(证监许可【2015】1072号),本公司于2015年6月完成非公开发行人民币普通股股票(A股)29,564,356股,每股面值人民币1.00元。本次股票发行后,本公司总股为768,873,076股,其中医药集团持股数量为331,111,998股,持股比例为43.065%,为本公司直接控股股东。本公司实际控制人未发生变更,仍然为天津市国资委。

本公司的主要经营范围:中药剂、中成药、中药饮片、西药制剂、化学药品原药制造(3810)、化学药品制剂、医疗器械、营养保健品、化学试剂加工、制造、批发、零售;中药外配加工、卫生用品、健身器材、生活及环境卫生用消毒用品、药物护肤产品、日用百货、服装、鞋帽、家用电器、日用杂品、烟批发、零售;仓储、宣传广告、技术开发、转让、经济信息咨询服务、房屋租赁等。

本公司 2016 年度纳入合并范围的子公司共 13 户，详见本附注八“在其他主体中的权益”。本公司本年度合并范围比上年度，减少 5 户，详见本附注七“合并范围的变更”。本集团所属有 25 家分公司和纳入合并范围的 13 家子公司，其中 9 家工业企业，分别为天津中新药业集团股份有限公司隆顺榕制药厂、天津中新药业集团股份有限公司达仁堂制药厂、天津中新药业集团股份有限公司乐仁堂制药厂、天津中新药业集团股份有限公司新新制药厂、天津中新药业集团股份有限公司中新制药厂、天津中新药业集团股份有限公司第六中药厂、天津达仁堂京万红药业有限公司、天津新丰制药有限公司、天津隆顺榕发展制药有限公司。

本财务报表业经本公司董事会于 2017 年 3 月 29 日决议批准报出。

二、财务报表的编制基础

本公司财务报表以持续经营假设为基础，根据实际发生的交易和事项，按照财政部发布的《企业会计准则——基本准则》（财政部令第 33 号发布、财政部令第 76 号修订）、于 2006 年 2 月 15 日及其后颁布和修订的 41 项具体会计准则、企业会计准则应用指南、企业会计准则解释及其他相关规定（以下合称“企业会计准则”），以及中国证券监督管理委员会《公开发行证券的公司信息披露编报规则第 15 号——财务报告的一般规定》（2014 年修订）的披露规定编制。

根据企业会计准则的相关规定，本公司会计核算以权责发生制为基础。除某些金融工具外，本财务报表均以历史成本为计量基础。资产如果发生减值，则按照相关规定计提相应的减值准备。

三、遵循企业会计准则的声明

本公司编制的财务报表符合企业会计准则的要求，真实、完整地反映了本公司 2016 年 12 月 31 日的财务状况及 2016 年度的经营成果和现金流量等有关信息。此外，本公司的财务报表在所有重大方面符合中国证券监督管理委员会 2014 年修订的《公开发行证券的公司信息披露编报规则第 15 号——财务报告的一般规定》有关财务报表及其附注的披露要求。

四、重要会计政策及会计估计

本集团根据实际生产经营特点制定的具体会计政策和会计估计包括应收款项坏账准备的确认和计量、发出存货计量、存货跌价准备的确认和计量、固定资产分类及折旧方法、无形资产摊销、长期待摊费用摊销、收入确认等。关于管理层所作出的重大会计判断和估计的说明，请参阅附注四、28“重大会计判断和估计”。

1. 会计期间

本公司的会计期间分为年度和中期，会计中期指短于一个完整的会计年度的报告期间。本公司会计年度采用公历年度，即每年自 1 月 1 日起至 12 月 31 日止。

2. 营业周期

适用 不适用

正常营业周期是指本公司从购买用于加工的资产起至实现现金或现金等价物的期间。本公司以 12 个月作为一个营业周期，并以其作为资产和负债的流动性划分标准。

3. 记账本位币

人民币为本公司及境内子公司经营所处的主要经济环境中的货币，本公司及境内子公司以人民币为记账本位币。本公司编制本财务报表时所采用的货币为人民币。

4. 同一控制下和非同一控制下企业合并的会计处理方法

适用 不适用

企业合并，是指将两个或两个以上单独的企业合并形成一个报告主体的交易或事项。企业合并分为同一控制下企业合并和非同一控制下企业合并。

(1) 同一控制下企业合并

参与合并的企业在合并前后均受同一方或相同的多方最终控制，且该控制并非暂时性的，为同一控制下的企业合并。同一控制下的企业合并，在合并日取得对其他参与合并企业控制权的一方为合并方，参与合并的其他企业为被合并方。合并日，是指合并方实际取得对被合并方控制权的日期。

合并方取得的资产和负债均按合并日在被合并方的账面价值计量。合并方取得的净资产账面价值与支付的合并对价账面价值（或发行股份面值总额）的差额，调整资本公积（股本溢价）；资本公积（股本溢价）不足以冲减的，调整留存收益。

合并方为进行企业合并发生的各项直接费用，于发生时计入当期损益。

(2) 非同一控制下企业合并

参与合并的企业在合并前后不受同一方或相同的多方最终控制的，为非同一控制下的企业合并。非同一控制下的企业合并，在购买日取得对其他参与合并企业控制权的一方为购买方，参与合并的其他企业为被购买方。购买日，是指为购买方实际取得对被购买方控制权的日期。

对于非同一控制下的企业合并，合并成本包含购买日购买方为取得对被购买方的控制权而付出的资产、发生或承担的负债以及发行的权益性证券的公允价值，为企业合并发生的审计、法律服务、评估咨询等中介费用以及其他管理费用于发生时计入当期损益。购买方作为合并对价发行的权益性证券或债务性证券的交易费用，计入权益性证券或债务性证券的初始确认金额。所涉及的或有对价按其在购买日的公允价值计入合并成本，购买日后 12 个月内出现对购买日已存在情况的新的或进一步证据而需要调整或有对价的，相应调整合并商誉。购买方发生的合并成本及在合并中取得的可辨认净资产按购买日的公允价值计量。合并成本大于合并中取得的被购买方于购买日可辨认净资产公允价值份额的差额，确认为商誉。合并成本小于合并中取得的被购买方可辨认净资产公允价值份额的，首先对取得的被购买方各项可辨认资产、负债及或有负债的公允价值以及合并成本的计量进行复核，复核后合并成本仍小于合并中取得的被购买方可辨认净资产公允价值份额的，其差额计入当期损益。

购买方取得被购买方的可抵扣暂时性差异，在购买日因不符合递延所得税资产确认条件而未予确认的，在购买日后 12 个月内，如取得新的或进一步的信息表明购买日的相关情况已经存在，预期被购买方在购买日可抵扣暂时性差异带来的经济利益能够实现的，则确认相关的递延所得税资产，同时减少商誉，商誉不足冲减的，差额部分确认为当期损益；除上述情况以外，确认与企业合并相关的递延所得税资产的，计入当期损益。

通过多次交易分步实现的非同一控制下企业合并，根据《财政部关于印发企业会计准则解释第 5 号的通知》（财会〔2012〕19 号）和《企业会计准则第 33 号——合并财务报表》第五十一条关于“一揽子交易”的判断标准（参见本附注四、5（2）），判断该多次交易是否属于“一揽子交易”。属于“一揽子交易”的，参考本部分前面各段描述及本附注四、13“长期股权投资”进行会计处理；不属于“一揽子交易”的，区分个别财务报表和合并财务报表进行相关会计处理：

在个别财务报表中，以购买日之前所持被购买方的股权投资的账面价值与购买日新增投资成本之和，作为该项投资的初始投资成本；购买日之前持有的被购买方的股权涉及其他综合收益的，在处置该项投资时将与其相关的其他综合收益采用与被购买方直接处置相关资产或负债相同的基础进行会计处理（即，除了按照权益法核算的在被购买方重新计量设定受益计划净负债或净资产导致的变动中的相应份额以外，其余转入当期投资收益）。

在合并财务报表中，对于购买日之前持有的被购买方的股权，按照该股权在购买日的公允价值进行重新计量，公允价值与其账面价值的差额计入当期投资收益；购买日之前持有的被购买方的股权涉及其他综合收益的，与其相关的其他综合收益应当采用与被购买方直接处置相关资产或负债相同的基础进行会计处理（即，除了按照权益法核算的在被购买方重新计量设定受益计划净负债或净资产导致的变动中的相应份额以外，其余转为购买日所属当期投资收益）。

5. 合并财务报表的编制方法

√适用 □不适用

（1）合并财务报表范围的确定原则

合并财务报表的合并范围以控制为基础予以确定。控制是指本公司拥有对被投资方的权力，通过参与被投资方的相关活动而享有可变回报，并且有能力运用对被投资方的权力影响该回报金额。合并范围包括本公司及全部子公司。子公司，是指被本公司控制的主体。

一旦相关事实和情况的变化导致上述控制定义涉及的相关要素发生了变化，本公司将进行重新评估。

（2）合并财务报表编制的方法

从取得子公司的净资产和生产经营决策的实际控制权之日起，本公司开始将其纳入合并范围；从丧失实际控制权之日起停止纳入合并范围。对于处置的子公司，处置日前的经营成果和现金流量已经适当地包括在合并利润表和合并现金流量表中；当期处置的子公司，不调整合并资产负债表的期初数。非同一控制下企业合并增加的子公司，其购买日后的经营成果及现金流量已经适当地包括在合并利润表和合并现金流量表中，且不调整合并财务报表的期初数和对比数。同一控制下企业合并增加的子公司其自合并当期期初至合并日的经营成果和现金流量已经适当地包括在合并利润表和合并现金流量表中，并且同时调整合并财务报表的对比数。

在编制合并财务报表时，子公司与本公司采用的会计政策或会计期间不一致的，按照本公司的会计政策和会计期间对子公司财务报表进行必要的调整。对于非同一控制下企业合并取得的子公司，以购买日可辨认净资产公允价值为基础对其财务报表进行调整。

公司内所有重大往来余额、交易及未实现利润在合并财务报表编制时予以抵销。

子公司的股东权益及当期净损益中不属于本公司所拥有的部分分别作为少数股东权益及少数股东损益在合并财务报表中股东权益及净利润项下单独列示。子公司当期净损益中属于少数股东权益的份额，在合并利润表中净利润项目下以“少数股东损益”项目列示。少数股东分担的子公司的亏损超过了少数股东在该子公司期初股东权益中所享有的份额，仍冲减少数股东权益。

当因处置部分股权投资或其他原因丧失了对原有子公司的控制权时，对于剩余股权，按照其在丧失控制权日的公允价值进行重新计量。处置股权取得的对价与剩余股权公允价值之和，减去按原持股比例计算应享有原有子公司自购买日开始持续计算的净资产的份额之间的差额，计入丧失控制权当期的投资收益。与原有子公司股权投资相关的其他综合收益，在丧失控制权时采用与被购买方直接处置相关资产或负债相同的基础进行会计处理（即，除了在该原有子公司重新计量设定受益计划净负债或净资产导致的变动以外，其余一并转为当期投资收益）。其后，对该部分剩余股权按照《企业会计准则第 2 号——长期股权投资》或《企业会计准则第 22 号——金融工具确认和计量》等相关规定进行后续计量，详见本附注四、13“长期股权投资”或本附注四、9“金融工具”。

本公司通过多次交易分步处置对子公司股权投资直至丧失控制权的，需区分处置对子公司股权投资直至丧失控制权的各项交易是否属于一揽子交易。处置对子公司股权投资的各项交易的条款、条件以及经济影响符合以下一种或多种情况，通常表明应将多次交易事项作为一揽子交易进行会计处理：①这些交易是同时或者在考虑了彼此影响的情况下订立的；②这些交易整体才能达成一项完整的商业结果；③一项交易的发生取决于其他至少一项交易的发生；④一项交易单独看是不经济的，但是和其他交易一并考虑时是经济的。不属于一揽子交易的，对其中的每一项交易视情况分别按照“不丧失控制权的情况下部分处置对子公司的长期股权投资”（详见本附注四、13、（2）④）和“因处置部分股权投资或其他原因丧失了对原有子公司的控制权”（详见前段）适用的原则进行会计处理。处置对子公司股权投资直至丧失控制权的各项交易属于一揽子交易的，将各项交易作为一项处置子公司并丧失控制权的交易进行会计处理；但是，在丧失控制权之前每一次处置价款与处置投资对应的享有该子公司净资产份额的差额，在合并财务报表中确认为其他综合收益，在丧失控制权时一并转入丧失控制权当期的损益。

6. 合营安排分类及共同经营会计处理方法

√适用 □不适用

合营安排，是指一项由两个或两个以上的参与方共同控制的安排。本公司根据在合营安排中享有的权利和承担的义务，将合营安排分为共同经营和合营企业。共同经营，是指本公司享有该安排相关资产且承担该安排相关负债的合营安排。合营企业，是指本公司仅对该安排的净资产享有权利的合营安排。

本公司对合营企业的投资采用权益法核算，按照本附注四、13（2）②“权益法核算的长期股权投资”中所述的会计政策处理。

本公司作为合营方对共同经营，确认本公司单独持有的资产、单独所承担的负债，以及按本公司份额确认共同持有的资产和共同承担的负债；确认出售本公司享有的共同经营产出份额所产生的收入；按本公司份额确认共同经营因出售产出所产生的收入；确认本公司单独所发生的费用，以及按本公司份额确认共同经营发生的费用。

当本公司作为合营方向共同经营投出或出售资产（该资产不构成业务，下同）、或者自共同经营购买资产时，在该等资产出售给第三方之前，本公司仅确认因该交易产生的损益中归属于共同经营其他参与方的部分。该等资产发生符合《企业会计准则第8号——资产减值》等规定的资产减值损失的，对于由本公司向共同经营投出或出售资产的情况，本公司全额确认该损失；对于本公司自共同经营购买资产的情况，本公司按承担的份额确认该损失。

7. 现金及现金等价物的确定标准

本公司现金及现金等价物包括库存现金、可以随时用于支付的存款以及本公司持有的期限短（一般为从购买日起三个月内到期）、流动性强、易于转换为已知金额现金、价值变动风险很小的投资。

8. 外币业务和外币报表折算

√适用 □不适用

（1）外币交易的折算方法

本公司发生的外币交易在初始确认时，按交易日的即期汇率折算为记账本位币金额，但公司发生的外币兑换业务或涉及外币兑换的交易事项，按照实际采用的汇率折算为记账本位币金额。

（2）对于外币货币性项目和外币非货币性项目的折算方法

资产负债表日，对于外币货币性项目采用资产负债表日即期汇率折算，由此产生的汇兑差额，除：①属于与购建符合资本化条件的资产相关的外币专门借款产生的汇兑差额按照借款费用资本化的原则处理；以及②可供出售的外币货币性项目除摊余成本之外的其他账面余额变动产生的汇兑差额计入其他综合收益之外，均计入当期损益。

以历史成本计量的外币非货币性项目，仍采用交易发生日的即期汇率折算的记账本位币金额计量。以公允价值计量的外币非货币性项目，采用公允价值确定日的即期汇率折算，折算后的记账本位币金额与原记账本位币金额的差额，作为公允价值变动（含汇率变动）处理，计入当期损益或确认为其他综合收益。

9. 金融工具

√适用 □不适用

在本公司成为金融工具合同的一方时确认一项金融资产或金融负债。金融资产和金融负债在初始确认时以公允价值计量。对于以公允价值计量且其变动计入当期损益的金融资产和金融负债，相关的交易费用直接计入损益；对于其他类别的金融资产和金融负债，相关交易费用计入初始确认金额。

（1）金融资产和金融负债的公允价值确定方法

公允价值，是指市场参与者在计量日发生的有序交易中，出售一项资产所能收到或者转移一项负债所需支付的价格。金融工具存在活跃市场的，本公司采用活跃市场中的报价确定其公允价值。活跃市场中的报价是指易于定期从交易所、经纪商、行业协会、定价服务机构等获得的价格，且代表了在公平交易中实际发生的市场交易的价格。金融工具不存在活跃市场的，本公司采用估值技术确定其公允价值。估值技术包括参考熟悉情况并自愿交易的各方最近进行的市场交易中使用的价格、参照实质上相同的其他金融工具当前的公允价值、现金流量折现法和期权定价模型等。

(2) 金融资产的分类、确认和计量

以常规方式买卖金融资产，按交易日进行会计确认和终止确认。金融资产在初始确认时划分为以公允价值计量且其变动计入当期损益的金融资产、持有至到期投资、贷款和应收款项以及可供出售金融资产。

①以公允价值计量且其变动计入当期损益的金融资产

包括交易性金融资产和指定为以公允价值计量且其变动计入当期损益的金融资产。

交易性金融资产是指满足下列条件之一的金融资产：A. 取得该金融资产的目的，主要是为了近期内出售；B. 属于进行集中管理的可辨认金融工具组合的一部分，且有客观证据表明本公司近期采用短期获利方式对该组合进行管理；C. 属于衍生工具，但是，被指定且为有效套期工具的衍生工具、属于财务担保合同的衍生工具、与在活跃市场中没有报价且其公允价值不能可靠计量的权益工具投资挂钩并须通过交付该权益工具结算的衍生工具除外。

符合下述条件之一的金融资产，在初始确认时可指定为以公允价值计量且其变动计入当期损益的金融资产：A. 该指定可以消除或明显减少由于该金融资产的计量基础不同所导致的相关利得或损失在确认或计量方面不一致的情况；B. 本公司风险管理或投资策略的正式书面文件已载明，对该金融资产所在的金融资产组合或金融资产和金融负债组合以公允价值为基础进行管理、评价并向关键管理人员报告。

以公允价值计量且其变动计入当期损益的金融资产采用公允价值进行后续计量，公允价值变动形成的利得或损失以及与该等金融资产相关的股利和利息收入计入当期损益。

②持有至到期投资

是指到期日固定、回收金额固定或可确定，且本公司有明确意图和能力持有至到期的非衍生金融资产。

持有至到期投资采用实际利率法，按摊余成本进行后续计量，在终止确认、发生减值或摊销时产生的利得或损失，计入当期损益。

实际利率法是指按照金融资产或金融负债（含一组金融资产或金融负债）的实际利率计算其摊余成本及各期利息收入或支出的方法。实际利率是指将金融资产或金融负债在预期存续期间或适用的更短期间内的未来现金流量，折现为该金融资产或金融负债当前账面价值所使用的利率。

在计算实际利率时，本公司将在考虑金融资产或金融负债所有合同条款的基础上预计未来现金流量（不考虑未来的信用损失），同时还将考虑金融资产或金融负债合同各方之间支付或收取的、属于实际利率组成部分的各项收费、交易费用及折价或溢价等。

③贷款和应收款项

是指在活跃市场中没有报价、回收金额固定或可确定的非衍生金融资产。本公司划分为贷款和应收款的金融资产包括应收票据、应收账款、应收利息、应收股利及其他应收款等。

贷款和应收款项采用实际利率法，按摊余成本进行后续计量，在终止确认、发生减值或摊销时产生的利得或损失，计入当期损益。

④可供出售金融资产

包括初始确认时即被指定为可供出售的非衍生金融资产，以及除了以公允价值计量且其变动计入当期损益的金融资产、贷款和应收款项、持有至到期投资以外的金融资产。

可供出售债务工具投资的期末成本按照摊余成本法确定，即初始确认金额扣除已偿还的本金，加上或减去采用实际利率法将该初始确认金额与到期日金额之间的差额进行摊销形成的累计摊销额，并扣除已发生的减值损失后的金额。可供出售权益工具投资的期末成本为其初始取得成本。

可供出售金融资产采用公允价值进行后续计量，公允价值变动形成的利得或损失，除减值损失和外币货币性金融资产与摊余成本相关的汇兑差额计入当期损益外，确认为其他综合收益，在该金融资产终止确认时转出，计入当期损益。但是，在活跃市场中没有报价且其公允价值不能可靠计量的权益工具投资，以及与该权益工具挂钩并须通过交付该权益工具结算的衍生金融资产，按照成本进行后续计量。

可供出售金融资产持有期间取得的利息及被投资单位宣告发放的现金股利，计入投资收益。

(3) 金融资产减值

除了以公允价值计量且其变动计入当期损益的金融资产外，本公司在每个资产负债表日对其他金融资产的账面价值进行检查，有客观证据表明金融资产发生减值的，计提减值准备。

本公司对单项金额重大的金融资产单独进行减值测试；对单项金额不重大的金融资产，单独进行减值测试或包括在具有类似信用风险特征的金融资产组合中进行减值测试。单独测试未发生减值的金融资产（包括单项金额重大和不重大的金融资产），包括在具有类似信用风险特征的金融资产组合中再进行减值测试。已单项确认减值损失的金融资产，不包括在具有类似信用风险特征的金融资产组合中进行减值测试。

①持有至到期投资、贷款和应收款项减值

以成本或摊余成本计量的金融资产将其账面价值减记至预计未来现金流量现值，减记金额确认为减值损失，计入当期损益。金融资产在确认减值损失后，如有客观证据表明该金融资产价值已恢复，且客观上与确认该损失后发生的事项有关，原确认的减值损失予以转回，金融资产转回减值损失后的账面价值不超过假定不计提减值准备情况下该金融资产在转回日的摊余成本。

②可供出售金融资产减值

当综合相关因素判断可供出售权益工具投资公允价值下跌是严重或非暂时性下跌时，表明该可供出售权益工具投资发生减值。其中“严重下跌”是指公允价值下跌幅度累计超过 20%；“非暂时性下跌”是指公允价值连续下跌时间超过 12 个月，持续下跌期间的确定依据为 12 个月。

可供出售金融资产发生减值时，将原计入其他综合收益的因公允价值下降形成的累计损失予以转出并计入当期损益，该转出的累计损失为该资产初始取得成本扣除已收回本金和已摊销金额、当前公允价值和原已计入损益的减值损失后的余额。

在确认减值损失后，期后如有客观证据表明该金融资产价值已恢复，且客观上与确认该损失后发生的事项有关，原确认的减值损失予以转回，可供出售权益工具投资的减值损失转回确认为其他综合收益，可供出售债务工具的减值损失转回计入当期损益。

在活跃市场中没有报价且其公允价值不能可靠计量的权益工具投资，或与该权益工具挂钩并须通过交付该权益工具结算的衍生金融资产的减值损失，不予转回。

(4) 金融资产转移的确认依据和计量方法

满足下列条件之一的金融资产，予以终止确认：①收取该金融资产现金流量的合同权利终止；②该金融资产已转移，且将金融资产所有权上几乎所有的风险和报酬转移给转入方；③该金融资产已转移，虽然企业既没有转移也没有保留金融资产所有权上几乎所有的风险和报酬，但是放弃了对该金融资产的控制。

若企业既没有转移也没有保留金融资产所有权上几乎所有的风险和报酬，且未放弃对该金融资产的控制的，则按照继续涉入所转移金融资产的程度确认有关金融资产，并相应确认有关负债。继续涉入所转移金融资产的程度，是指该金融资产价值变动使企业面临的风险水平。

金融资产整体转移满足终止确认条件的，将所转移金融资产的账面价值及因转移而收到的对价与原计入其他综合收益的公允价值变动累计额之和的差额计入当期损益。

金融资产部分转移满足终止确认条件的，将所转移金融资产的账面价值在终止确认及未终止确认部分之间按其相对的公允价值进行分摊，并将因转移而收到的对价与应分摊至终止确认部分的原计入其他综合收益的公允价值变动累计额之和与分摊的前述账面金额之差额计入当期损益。

本公司对采用附追索权方式出售的金融资产，或将持有的金融资产背书转让，需确定该金融资产所有权上几乎所有的风险和报酬是否已经转移。已将该金融资产所有权上几乎所有的风险和报酬转移给转入方的，终止确认该金融资产；保留了金融资产所有权上几乎所有的风险和报酬的，不终止确认该金融资产；既没有转移也没有保留金融资产所有权上几乎所有的风险和报酬的，则继续判断企业是否对该资产保留了控制，并根据前面各段所述的原则进行会计处理。

(5) 金融负债的分类和计量

金融负债在初始确认时划分为以公允价值计量且其变动计入当期损益的金融负债和其他金融负债。初始确认金融负债，以公允价值计量。对于以公允价值计量且其变动计入当期损益的金融负债，相关的交易费用直接计入当期损益；对于其他金融负债，相关交易费用计入初始确认金额。

①以公允价值计量且其变动计入当期损益的金融负债

分类为交易性金融负债和在初始确认时指定为以公允价值计量且其变动计入当期损益的金融负债的条件与分类为交易性金融资产和在初始确认时指定为以公允价值计量且其变动计入当期损益的金融资产的条件一致。

以公允价值计量且其变动计入当期损益的金融负债采用公允价值进行后续计量，公允价值的变动形成的利得或损失以及与该等金融负债相关的股利和利息支出计入当期损益。

②其他金融负债

与在活跃市场中没有报价、公允价值不能可靠计量的权益工具挂钩并须通过交付该权益工具结算的衍生金融负债，按照成本进行后续计量。其他金融负债采用实际利率法，按摊余成本进行后续计量，终止确认或摊销产生的利得或损失计入当期损益。

(6) 金融负债的终止确认

金融负债的现时义务全部或部分已经解除的，才能终止确认该金融负债或其一部分。本公司（债务人）与债权人之间签订协议，以承担新金融负债方式替换现存金融负债，且新金融负债与现存金融负债的合同条款实质上不同的，终止确认现存金融负债，并同时确认新金融负债。

金融负债全部或部分终止确认的，将终止确认部分的账面价值与支付的对价（包括转出的非现金资产或承担的新金融负债）之间的差额，计入当期损益。

（7）衍生工具及嵌入衍生工具

衍生工具于相关合同签署日以公允价值进行初始计量，并以公允价值进行后续计量。衍生工具的公允价值变动计入当期损益。

对包含嵌入衍生工具的混合工具，如未指定为以公允价值计量且其变动计入当期损益的金融资产或金融负债，嵌入衍生工具与该主合同在经济特征及风险方面不存在紧密关系，且与嵌入衍生工具条件相同，单独存在的工具符合衍生工具定义的，嵌入衍生工具从混合工具中分拆，作为单独的衍生金融工具处理。如果无法在取得时或后续的资产负债表日对嵌入衍生工具进行单独计量，则将混合工具整体指定为以公允价值计量且其变动计入当期损益的金融资产或金融负债。

（8）金融资产和金融负债的抵销

当本公司具有抵销已确认金融资产和金融负债的法定权利，且目前可执行该种法定权利，同时本公司计划以净额结算或同时变现该金融资产和清偿该金融负债时，金融资产和金融负债以相互抵销后的金额在资产负债表内列示。除此以外，金融资产和金融负债在资产负债表内分别列示，不予相互抵销。

（9）权益工具

权益工具是指能证明拥有本公司在扣除所有负债后的资产中的剩余权益的合同。本公司发行（含再融资）、回购、出售或注销权益工具作为权益的变动处理。本公司不确认权益工具的公允价值变动。与权益性交易相关的交易费用从权益中扣减。

本公司对权益工具持有方的各种分配（不包括股票股利），减少股东权益。本公司不确认权益工具的公允价值变动额。

10. 应收款项

应收款项包括应收账款、其他应收款等。

（1）坏账准备的确认标准

本公司在资产负债表日对应收款项账面价值进行检查，对存在下列客观证据表明应收款项发生减值的，计提减值准备：①债务人发生严重的财务困难；②债务人违反合同条款（如偿付利息或本金发生违约或逾期等）；③债务人很可能倒闭或进行其他财务重组；④其他表明应收款项发生减值的客观依据。

（2）坏账准备的计提方法

① 单项金额重大并单项计提坏账准备的应收款项坏账准备的确认标准、计提方法

√适用 □不适用

单项金额重大的判断依据或金额标准	本公司将金额为人民币 1,300 万元以上的应收款项确认为单项金额重大的应收款项。
单项金额重大并单项计提坏账准备的计提方法	本公司对单项金额重大的应收款项单独进行减值测试，单独测试未发生减值的金融资产，包括在具有类似信用风险特征的金融资产组合中进行减值测试。单项测试已确认减值损失的应收款项，不再包括在具有类似信用风险特征的应收款项组合中进行减值测试。

② 按信用风险组合计提坏账准备的应收款项的确定依据、坏账准备计提方法

√适用 □不适用

A. 信用风险特征组合的确定依据

本公司对单项金额不重大以及金额重大但单项测试未发生减值的应收款项，按信用风险特征的相似性和相关性对金融资产进行分组。这些信用风险通常反映债务人按照该等资产的合同条款偿还所有到期金额的能力，并且与被检查资产的未来现金流量测算相关。

不同组合的确定依据：

项目	确定组合的依据
账龄组合	账龄分析
无风险组合	合并报表范围内主体之间的应收款项、押金、保证金、备用金及与政府机关、事业单位的款项

B. 根据信用风险特征组合确定的坏账准备计提方法

按组合方式实施减值测试时，坏账准备金额系根据应收款项组合结构及类似信用风险特征（债务人根据合同条款偿还欠款的能力）按历史损失经验及目前经济状况与预计应收款项组合中已经存在的损失评估确定。

不同组合计提坏账准备的计提方法：

按信用风险特征组合计提坏账准备的计提方法（账龄分析法、余额百分比法、其他方法）	
账龄组合	账龄分析法
无风险组合	不计提坏账准备

a. 组合中，采用账龄分析法计提坏账准备的组合计提方法

√适用 □不适用

账龄	应收账款计提比例 (%)	其他应收款计提比例 (%)
1 年以内（含 1 年）		
其中：1 年以内分项，可添加行		
1—2 年	20.00	20.00
2—3 年	50.00	50.00
3 年以上	100.00	100.00

b. 组合中，采用无风险组合计提坏账准备的计提方法

采用无风险组合的应收款项不计提坏账准备。

③ 单项金额虽不重大但单项计提坏账准备的应收款项：

√适用 □不适用

单项计提坏账准备的理由	公司将与对方存在争议或涉及诉讼、仲裁的应收款项，已有明显迹象表明债务人很可能无法履行还款义务的应收款项等确认为单项金额虽不重大但单项计提坏账准备的应收款项。
坏账准备的计提方法	本公司对于单项金额虽不重大但具备以下特征的应收款项，单独进行减值测试，有客观证据表明其发生了减值的，根据其未来现金流量现值低于其账面价值的差额，确认减值损失，计提坏账准

	备。
--	----

(3) 坏账准备的转回

如有客观证据表明该应收款项价值已恢复，且客观上与确认该损失后发生的事项有关，原确认的减值损失予以转回，计入当期损益。但是，该转回后的账面价值不超过假定不计提减值准备情况下该应收款项在转回日的摊余成本。

11. 存货

适用 不适用

(1) 存货的分类

存货主要包括原材料、在产品及自制半成品、周转材料、库存商品、其他等。

(2) 存货取得和发出的计价方法

存货在取得时按实际成本计价，存货成本包括采购成本、加工成本和其他成本。领用和发出时按加权平均法计价。

(3) 存货可变现净值的确认和跌价准备的计提方法

可变现净值是指在日常活动中，存货的估计售价减去至完工时估计将要发生的成本、估计的销售费用以及相关税费后的金额。在确定存货的可变现净值时，以取得的确凿证据为基础，同时考虑持有存货的目的以及资产负债表日后事项的影响。

在资产负债表日，存货按照成本与可变现净值孰低计量。当其可变现净值低于成本时，提取存货跌价准备。存货跌价准备按单个存货项目的成本高于其可变现净值的差额提取。

计提存货跌价准备后，如果以前减记存货价值的影响因素已经消失，导致存货的可变现净值高于其账面价值的，在原已计提的存货跌价准备金额内予以转回，转回的金额计入当期损益。

(4) 存货的盘存制度为永续盘存制。

(5) 低值易耗品于领用时按一次摊销法摊销；包装物于领用时按一次摊销法摊销。

12. 划分为持有待售资产

适用 不适用

若某项非流动资产在其当前状况下仅根据出售此类资产的惯常条款即可立即出售，本公司已就处置该项非流动资产作出决议，已经与受让方签订了不可撤销的转让协议，且该项转让将在一年内完成，则该非流动资产作为持有待售非流动资产核算，自划分为持有待售之日起不计提折旧或进行摊销，按照账面价值与公允价值减去处置费用后的净额孰低计量。持有待售的非流动资产包括单项资产和处置组。如果处置组是一个《企业会计准则第 8 号——资产减值》所定义的资产组，并且按照该准则的规定将企业合并中取得的商誉分摊至该资产组，或者该处置组是资产组中的一项经营，则该处置组包括企业合并中所形成的商誉。

被划分为持有待售的单项非流动资产和处置组中的资产，在资产负债表的流动资产部分单独列报；被划分为持有待售的处置组中的与转让资产相关的负债，在资产负债表的流动负债部分单独列报。

某项资产或处置组被划归为持有待售，但后来不再满足持有待售的非流动资产的确认条件，本公司停止将其划归为持有待售，并按照下列两项金额中较低者进行计量：（1）该资产或处置组

被划归为持有待售之前的账面价值，按照其假定在没有被划归为持有待售的情况下原应确认的折旧、摊销或减值进行调整后的金额；（2）决定不再出售之日的可收回金额。

13. 长期股权投资

适用 不适用

本部分所指的长期股权投资是指本公司对被投资单位具有控制、共同控制或重大影响的长期股权投资。本公司对被投资单位不具有控制、共同控制或重大影响的长期股权投资，作为可供出售金融资产或以公允价值计量且其变动计入当期损益的金融资产核算，其会计政策详见附注四、9“金融工具”。

共同控制，是指本公司按照相关约定对某项安排所共有的控制，并且该安排的相关活动必须经过分享控制权的参与方一致同意后才能决策。重大影响，是指本公司对被投资单位的财务和经营政策有参与决策的权力，但并不能够控制或者与其他方一起共同控制这些政策的制定。

（1）投资成本的确定

对于同一控制下的企业合并取得的长期股权投资，在合并日按照被合并方股东权益在最终控制方合并财务报表中的账面价值的份额作为长期股权投资的初始投资成本。长期股权投资初始投资成本与支付的现金、转让的非现金资产以及所承担债务账面价值之间的差额，调整资本公积；资本公积不足冲减的，调整留存收益。以发行权益性证券作为合并对价的，在合并日按照被合并方股东权益在最终控制方合并财务报表中的账面价值的份额作为长期股权投资的初始投资成本，按照发行股份的面值总额作为股本，长期股权投资初始投资成本与所发行股份面值总额之间的差额，调整资本公积；资本公积不足冲减的，调整留存收益。通过多次交易分步取得同一控制下被合并方的股权，最终形成同一控制下企业合并的，应分别是否属于“一揽子交易”进行处理：属于“一揽子交易”的，将各项交易作为一项取得控制权的交易进行会计处理。不属于“一揽子交易”的，在合并日按照应享有被合并方股东权益在最终控制方合并财务报表中的账面价值的份额作为长期股权投资的初始投资成本，长期股权投资初始投资成本与达到合并前的长期股权投资账面价值加上合并日进一步取得股份新支付对价的账面价值之和的差额，调整资本公积；资本公积不足冲减的，调整留存收益。合并日之前持有的股权投资因采用权益法核算或为可供出售金融资产而确认的其他综合收益，暂不进行会计处理。

对于非同一控制下的企业合并取得的长期股权投资，在购买日按照合并成本作为长期股权投资的初始投资成本，合并成本包括购买方付出的资产、发生或承担的负债、发行的权益性证券的公允价值之和。通过多次交易分步取得被购买方的股权，最终形成非同一控制下的企业合并的，应分别是否属于“一揽子交易”进行处理：属于“一揽子交易”的，将各项交易作为一项取得控制权的交易进行会计处理。不属于“一揽子交易”的，按照原持有被购买方的股权投资账面价值加上新增投资成本之和，作为改按成本法核算的长期股权投资的初始投资成本。原持有的股权投资采用权益法核算的，相关其他综合收益暂不进行会计处理。原持有股权投资为可供出售金融资产的，其公允价值与账面价值之间的差额，以及原计入其他综合收益的累计公允价值变动转入当期损益。

合并方或购买方为企业合并发生的审计、法律服务、评估咨询等中介费用以及其他相关管理费用，于发生时计入当期损益。

除企业合并形成的长期股权投资外的其他股权投资，按成本进行初始计量，该成本视长期股权投资取得方式的不同，分别按照本公司实际支付的现金购买价款、本公司发行的权益性证券的

公允价值、投资合同或协议约定的价值、非货币性资产交换交易中换出资产的公允价值或原账面价值、该项长期股权投资自身的公允价值等方式确定。与取得长期股权投资直接相关的费用、税金及其他必要支出也计入投资成本。对于因追加投资能够对被投资单位实施重大影响或实施共同控制但不构成控制的，长期股权投资成本为按照《企业会计准则第 22 号——金融工具确认和计量》确定的原持有股权投资的公允价值加上新增投资成本之和。

(2) 后续计量及损益确认方法

对被投资单位具有共同控制（构成共同经营者除外）或重大影响的长期股权投资，采用权益法核算。此外，公司财务报表采用成本法核算能够对被投资单位实施控制的长期股权投资。

① 成本法核算的长期股权投资

采用成本法核算时，长期股权投资按初始投资成本计价，追加或收回投资调整长期股权投资的成本。除取得投资时实际支付的价款或者对价中包含的已宣告但尚未发放的现金股利或者利润外，当期投资收益按照享有被投资单位宣告发放的现金股利或利润确认。

② 权益法核算的长期股权投资

采用权益法核算时，长期股权投资的初始投资成本大于投资时应享有被投资单位可辨认净资产公允价值份额的，不调整长期股权投资的初始投资成本；初始投资成本小于投资时应享有被投资单位可辨认净资产公允价值份额的，其差额计入当期损益，同时调整长期股权投资的成本。

采用权益法核算时，按照应享有或应分担的被投资单位实现的净损益和其他综合收益的份额，分别确认投资收益和其他综合收益，同时调整长期股权投资的账面价值；按照被投资单位宣告分派的利润或现金股利计算应享有的部分，相应减少长期股权投资的账面价值；对于被投资单位除净损益、其他综合收益和利润分配以外所有者权益的其他变动，调整长期股权投资的账面价值并计入资本公积。在确认应享有被投资单位净损益的份额时，以取得投资时被投资单位各项可辨认资产等的公允价值为基础，对被投资单位的净利润进行调整后确认。被投资单位采用的会计政策及会计期间与本公司不一致的，按照本公司的会计政策及会计期间对被投资单位的财务报表进行调整，并据以确认投资收益和其他综合收益。对于本公司与联营企业及合营企业之间发生的交易，投出或出售的资产不构成业务的，未实现内部交易损益按照享有的比例计算归属于本公司的部分予以抵销，在此基础上确认投资损益。但本公司与被投资单位发生的未实现内部交易损失，属于所转让资产减值损失的，不予以抵销。本公司向合营企业或联营企业投出的资产构成业务的，投资方因此取得长期股权投资但未取得控制权的，以投出业务的公允价值作为新增长期股权投资的初始投资成本，初始投资成本与投出业务的账面价值之差，全额计入当期损益。本公司向合营企业或联营企业出售的资产构成业务的，取得的对价与业务的账面价值之差，全额计入当期损益。本公司自联营企业及合营企业购入的资产构成业务的，按《企业会计准则第 20 号——企业合并》的规定进行会计处理，全额确认与交易相关的利得或损失。

在确认应分担被投资单位发生的净亏损时，以长期股权投资的账面价值和其他实质上构成对被投资单位净投资的长期权益减记至零为限。此外，如本公司对被投资单位负有承担额外损失的义务，则按预计承担的义务确认预计负债，计入当期投资损失。被投资单位以后期间实现净利润的，本公司在收益分享额弥补未确认的亏损分担额后，恢复确认收益分享额。

对于本公司 2007 年 1 月 1 日首次执行新会计准则之前已经持有的对联营企业和合营企业的长期股权投资，如存在与该投资相关的股权投资借方差额，按原剩余期限直线摊销的金额计入当期损益。

③收购少数股权

在编制合并财务报表时，因购买少数股权新增的长期股权投资与按照新增持股比例计算应享有子公司自购买日（或合并日）开始持续计算的净资产份额之间的差额，调整资本公积，资本公积不足冲减的，调整留存收益。

④处置长期股权投资

在合并财务报表中，母公司在不丧失控制权的情况下部分处置对子公司的长期股权投资，处置价款与处置长期股权投资相对应享有子公司净资产的差额计入股东权益；母公司部分处置对子公司的长期股权投资导致丧失对子公司控制权的，按本附注四、5、（2）“合并财务报表编制的方法”中所述的相关会计政策处理。

其他情形下的长期股权投资处置，对于处置的股权，其账面价值与实际取得价款的差额，计入当期损益。

采用权益法核算的长期股权投资，处置后的剩余股权仍采用权益法核算的，在处置时将原计入股东权益的其他综合收益部分按相应的比例采用与被投资单位直接处置相关资产或负债相同的基础进行会计处理。因被投资方除净损益、其他综合收益和利润分配以外的其他所有者权益变动而确认的所有者权益，按比例结转入当期损益。

采用成本法核算的长期股权投资，处置后剩余股权仍采用成本法核算的，其在取得对被投资单位的控制之前因采用权益法核算或金融工具确认和计量准则核算而确认的其他综合收益，采用与被投资单位直接处置相关资产或负债相同的基础进行会计处理，并按比例结转当期损益；因采用权益法核算而确认的被投资单位净资产中除净损益、其他综合收益和利润分配以外的其他所有者权益变动按比例结转当期损益。

本公司因处置部分股权投资丧失了对被投资单位的控制的，在编制个别财务报表时，处置后的剩余股权能够对被投资单位实施共同控制或施加重大影响的，改按权益法核算，并对该剩余股权视同自取得时即采用权益法核算进行调整；处置后的剩余股权不能对被投资单位实施共同控制或施加重大影响的，改按金融工具确认和计量准则的有关规定进行会计处理，其在丧失控制之日的公允价值与账面价值之间的差额计入当期损益。对于本公司取得对被投资单位的控制之前，因采用权益法核算或金融工具确认和计量准则核算而确认的其他综合收益，在丧失对被投资单位控制时采用与被投资单位直接处置相关资产或负债相同的基础进行会计处理，因采用权益法核算而确认的被投资单位净资产中除净损益、其他综合收益和利润分配以外的其他所有者权益变动在丧失对被投资单位控制时结转入当期损益。其中，处置后的剩余股权采用权益法核算的，其他综合收益和其他所有者权益按比例结转；处置后的剩余股权改按金融工具确认和计量准则进行会计处理的，其他综合收益和其他所有者权益全部结转。

14. 投资性房地产

投资性房地产是指为赚取租金或资本增值，或两者兼有而持有的房地产。包括已出租的土地使用权、持有并准备增值后转让的土地使用权、已出租的建筑物等。

投资性房地产按成本进行初始计量。与投资性房地产有关的后续支出，如果与该资产有关的经济利益很可能流入且其成本能可靠地计量，则计入投资性房地产成本。其他后续支出，在发生时计入当期损益。

本公司采用成本模式对投资性房地产进行后续计量，并按照与房屋建筑物或土地使用权一致的政策进行折旧或摊销。

投资性房地产的减值测试方法和减值准备计提方法详见附注四、20“长期资产减值”。

自用房地产或存货转换为投资性房地产或投资性房地产转换为自用房地产时，按转换前的账面价值作为转换后的入账价值。

当投资性房地产被处置、或者永久退出使用且预计不能从其处置中取得经济利益时，终止确认该项投资性房地产。投资性房地产出售、转让、报废或毁损的处置收入扣除其账面价值和相关税费后计入当期损益。

15. 固定资产

(1). 固定资产确认条件

√适用 □不适用

固定资产是指为生产商品、提供劳务、出租或经营管理而持有的，使用寿命超过一个会计年度的有形资产。固定资产仅在与其有关的经济利益很可能流入本公司，且其成本能够可靠地计量时才予以确认。固定资产按成本并考虑预计弃置费用因素的影响进行初始计量。

(2). 各类固定资产的折旧方法

√适用 □不适用

固定资产从达到预定可使用状态的次月起，采用年限平均法在使用寿命内计提折旧。各类固定资产的使用寿命、预计净残值和年折旧率如下：

类别	折旧方法	折旧年限（年）	残值率（%）	年折旧率（%）
房屋及建筑物	年限平均法	7-35 年	4-10	2.6-13.7
机器设备	年限平均法	5-15 年	4-10	6-19.2
运输设备	年限平均法	5-10 年	4-5	9.5-19.2
办公设备及其他设备	年限平均法	3-10 年	5-10	9-31.7

预计净残值是指假定固定资产预计使用寿命已满并处于使用寿命终了时的预期状态，本公司目前从该项资产处置中获得的扣除预计处置费用后的金额。

(3). 融资租入固定资产的认定依据及计价方法

√适用 □不适用

融资租赁为实质上转移了与资产所有权有关的全部风险和报酬的租赁，其所有权最终可能转移，也可能不转移。以融资租赁方式租入的固定资产采用与自有固定资产一致的政策计提租赁资产折旧。能够合理确定租赁期届满时取得租赁资产所有权的在租赁资产使用寿命内计提折旧，无法合理确定租赁期届满能够取得租赁资产所有权的，在租赁期与租赁资产使用寿命两者中较短的期间内计提折旧。

(4) 固定资产的减值测试方法及减值准备计提方法

固定资产的减值测试方法和减值准备计提方法详见附注四、20“长期资产减值”。

(5) 其他说明

与固定资产有关的后续支出，如果与该固定资产有关的经济利益很可能流入且其成本能可靠地计量，则计入固定资产成本，并终止确认被替换部分的账面价值。除此以外的其他后续支出，在发生时计入当期损益。

当固定资产处于处置状态或预期通过使用或处置不能产生经济利益时，终止确认该固定资产。固定资产出售、转让、报废或毁损的处置收入扣除其账面价值和相关税费后的差额计入当期损益。

本公司至少于年度终了对固定资产的使用寿命、预计净残值和折旧方法进行复核，如发生改变则作为会计估计变更处理。

16. 在建工程

适用 不适用

在建工程成本按实际工程支出确定，包括在建期间发生的各项工程支出、工程达到预定可使用状态前的资本化的借款费用以及其他相关费用等。在建工程在达到预定可使用状态后结转为固定资产。

在建工程的减值测试方法和减值准备计提方法详见附注四、20“长期资产减值”。

17. 借款费用

适用 不适用

借款费用包括借款利息、折价或溢价的摊销、辅助费用以及因外币借款而发生的汇兑差额等。可直接归属于符合资本化条件的资产的购建或者生产的借款费用，在资产支出已经发生、借款费用已经发生、为使资产达到预定可使用或可销售状态所必要的购建或生产活动已经开始时，开始资本化；构建或者生产的符合资本化条件的资产达到预定可使用状态或者可销售状态时，停止资本化。其余借款费用在发生当期确认为费用。

专门借款当期实际发生的利息费用，减去尚未动用的借款资金存入银行取得的利息收入或进行暂时性投资取得的投资收益后的金额予以资本化；一般借款根据累计资产支出超过专门借款部分的资产支出加权平均数乘以所占用一般借款的资本化率，确定资本化金额。资本化率根据一般借款的加权平均利率计算确定。

资本化期间内，外币专门借款的汇兑差额全部予以资本化；外币一般借款的汇兑差额计入当期损益。

符合资本化条件的资产指需要经过相当长时间的购建或者生产活动才能达到预定可使用或可销售状态的固定资产、投资性房地产和存货等资产。

如果符合资本化条件的资产在购建或生产过程中发生非正常中断、并且中断时间连续超过 3 个月的，暂停借款费用的资本化，直至资产的购建或生产活动重新开始。

18. 无形资产

(1). 计价方法、使用寿命、减值测试

√适用 □不适用

①无形资产

无形资产是指本公司拥有或者控制的没有实物形态的可辨认非货币性资产。

无形资产按成本进行初始计量。与无形资产有关的支出，如果相关的经济利益很可能流入本公司且其成本能可靠地计量，则计入无形资产成本。除此以外的其他项目的支出，在发生时计入当期损益。

取得的土地使用权通常作为无形资产核算。自行开发建造厂房等建筑物，相关的土地使用权支出和建筑物建造成本则分别作为无形资产和固定资产核算。如为外购的房屋及建筑物，则将有关价款在土地使用权和建筑物之间进行分配，难以合理分配的，全部作为固定资产处理。

使用寿命有限的无形资产自可供使用时起，对其原值在其预计使用寿命内采用直线法分期平均摊销。使用寿命不确定的无形资产不予摊销。

期末，对使用寿命有限的无形资产的使用寿命和摊销方法进行复核，如发生变更则作为会计估计变更处理。此外，还对使用寿命不确定的无形资产的使用寿命进行复核，如果有证据表明该无形资产为企业带来经济利益的期限是可预见的，则估计其使用寿命并按照使用寿命有限的无形资产的摊销政策进行摊销。

②无形资产的减值测试方法及减值准备计提方法

无形资产的减值测试方法和减值准备计提方法详见附注四、20“长期资产减值”。

(2). 内部研究开发支出会计政策

√适用 □不适用

本公司内部研究开发项目的支出分为研究阶段支出与开发阶段支出。

研究阶段的支出，于发生时计入当期损益。

开发阶段的支出同时满足下列条件的，确认为无形资产，不能满足下述条件的开发阶段的支出计入当期损益：

①完成该无形资产以使其能够使用或出售在技术上具有可行性；

②具有完成该无形资产并使用或出售的意图；

③无形资产产生经济利益的方式，包括能够证明运用该无形资产生产的产品存在市场或无形资产自身存在市场，无形资产将在内部使用的，能够证明其有用性；

④有足够的技术、财务资源和其他资源支持，以完成该无形资产的开发，并有能力使用或出售该无形资产；

⑤归属于该无形资产开发阶段的支出能够可靠地计量。

结合医药行业研发流程以及公司自身研发的特点，本公司在研发项目取得相关批文或者证书如：根据国家食品药品监督管理局《药品注册管理办法》的规定所获得的“临床试验批件”、“药品注册批件”、或者获得国际药品管理机构的批准等之后发生的支出，在评估项目成果对企业未来现金流量的现值或可变现价值高于账面价值时，作为资本化的研发支出；其余研发支出，则作为费用化的研发支出。

无法区分研究阶段支出和开发阶段支出的，将发生的研发支出全部计入当期损益。

19. 长期待摊费用

√适用 □不适用

长期待摊费用为已经发生但应由报告期和以后各期负担的分摊期限在一年以上的各项费用。本公司的长期待摊费用主要包括装修费、GMP 改造。长期待摊费用在预计受益期间按直线法摊销。

20. 长期资产减值

√适用 □不适用

对于固定资产、在建工程、使用寿命有限的无形资产、以成本模式计量的投资性房地产及对子公司、合营企业、联营企业的长期股权投资等非流动非金融资产，本公司于资产负债表日判断是否存在减值迹象。如存在减值迹象的，则估计其可收回金额，进行减值测试。商誉、使用寿命不确定的无形资产和尚未达到可使用状态的无形资产，无论是否存在减值迹象，每年均进行减值测试。

减值测试结果表明资产的可收回金额低于其账面价值的，按其差额计提减值准备并计入减值损失。可收回金额为资产的公允价值减去处置费用后的净额与资产预计未来现金流量的现值两者之间的较高者。资产的公允价值根据公平交易中销售协议价格确定；不存在销售协议但存在资产活跃市场的，公允价值按照该资产的买方出价确定；不存在销售协议和资产活跃市场的，则以可获取的最佳信息为基础估计资产的公允价值。处置费用包括与资产处置有关的法律费用、相关税费、搬运费以及为使资产达到可销售状态所发生的直接费用。资产预计未来现金流量的现值，按照资产在持续使用过程中和最终处置时所产生的预计未来现金流量，选择恰当的折现率对其进行折现后的金额加以确定。资产减值准备按单项资产为基础计算并确认，如果难以对单项资产的可收回金额进行估计的，以该资产所属的资产组确定资产组的可收回金额。资产组是能够独立产生现金流入的最小资产组合。

在财务报表中单独列示的商誉，在进行减值测试时，将商誉的账面价值分摊至预期从企业合并的协同效应中受益的资产组或资产组组合。测试结果表明包含分摊的商誉的资产组或资产组组合的可收回金额低于其账面价值的，确认相应的减值损失。减值损失金额先抵减分摊至该资产组或资产组组合的商誉的账面价值，再根据资产组或资产组组合中除商誉以外的其他各项资产的账面价值所占比重，按比例抵减其他各项资产的账面价值。

上述资产减值损失一经确认，以后期间不予转回价值得以恢复的部分。

21. 职工薪酬

本公司职工薪酬主要包括短期职工薪酬、离职后福利、辞退福利以及其他长期职工福利。其中：

短期薪酬主要包括工资、奖金、津贴和补贴、职工福利费、医疗保险费、生育保险费、工伤保险费、住房公积金、工会经费和职工教育经费、非货币性福利等。本公司在职工为本公司提供服务的会计期间将实际发生的短期职工薪酬确认为负债，并计入当期损益或相关资产成本。其中非货币性福利按公允价值计量。

离职后福利主要包括设定提存计划。其中设定提存计划主要包括基本养老保险、失业保险以及年金等，相应的应缴存金额于发生时计入相关资产成本或当期损益。

在职工劳动合同到期之前解除与职工的劳动关系，或为鼓励职工自愿接受裁减而提出给予补偿的建议，在本公司不能单方面撤回因解除劳动关系计划或裁减建议所提供的辞退福利时，和本公司确认与涉及支付辞退福利的重组相关的成本两者孰早日，确认辞退福利产生的职工薪酬负债，并计入当期损益。但辞退福利预期在年度报告期结束后十二个月不能完全支付的，按照其他长期职工薪酬处理。

职工内部退休计划采用与上述辞退福利相同的原则处理。本公司将自职工停止提供服务日至正常退休日的期间拟支付的内退人员工资和缴纳的社会保险费等，在符合预计负债确认条件时，计入当期损益（辞退福利）。

本公司向职工提供的其他长期职工福利，符合设定提存计划的，按照设定提存计划进行会计处理，除此之外按照设定受益计划进行会计处理。

22. 预计负债

√适用 □不适用

当与或有事项相关的义务同时符合以下条件，确认为预计负债：（1）该义务是本公司承担的现时义务；（2）履行该义务很可能导致经济利益流出；（3）该义务的金额能够可靠地计量。

在资产负债表日，考虑与或有事项有关的风险、不确定性和货币时间价值等因素，按照履行相关现时义务所需支出的最佳估计数对预计负债进行计量。

如果清偿预计负债所需支出全部或部分预期由第三方补偿的，补偿金额在基本确定能够收到时，作为资产单独确认，且确认的补偿金额不超过预计负债的账面价值。

23. 收入

√适用 □不适用

（1）商品销售收入

在已将商品所有权上的主要风险和报酬转移给买方，既没有保留通常与所有权相联系的继续管理权，也没有对已售商品实施有效控制，收入的金额能够可靠地计量，相关的经济利益很可能流入企业，相关的已发生或将发生的成本能够可靠地计量时，确认商品销售收入的实现。

（2）提供劳务收入

在提供劳务交易的结果能够可靠估计的情况下，于资产负债表日按照完工百分比法确认提供的劳务收入。劳务交易的完工进度按已经提供的劳务占应提供劳务总量的比例确定。

提供劳务交易的结果能够可靠估计是指同时满足：①收入的金额能够可靠地计量；②相关的经济利益很可能流入企业；③交易的完工程度能够可靠地确定；④交易中已发生和将发生的成本能够可靠地计量。

如果提供劳务交易的结果不能够可靠估计，则按已经发生并预计能够得到补偿的劳务成本金额确认提供的劳务收入，并将已发生的劳务成本作为当期费用。已经发生的劳务成本如预计不能得到补偿的，则不确认收入。

本公司与其他企业签订的合同或协议包括销售商品和提供劳务时，如销售商品部分和提供劳务部分能够区分并单独计量的，将销售商品部分和提供劳务部分分别处理；如销售商品部分和提供劳务部分不能够区分，或虽能区分但不能够单独计量的，将该合同全部作为销售商品处理。

(3) 建造合同收入

在建造合同的结果能够可靠估计的情况下，于资产负债表日按照完工百分比法确认合同收入和合同费用。合同完工进度按累计实际发生的合同成本占合同预计总成本的比例确定。

建造合同的结果能够可靠估计是指同时满足：①合同总收入能够可靠地计量；②与合同相关的经济利益很可能流入企业；③实际发生的合同成本能够清楚地区分和可靠地计量；④合同完工进度和为完成合同尚需发生的成本能够可靠地确定。

如建造合同的结果不能可靠地估计，但合同成本能够收回的，合同收入根据能够收回的实际合同成本予以确认，合同成本在其发生的当期确认为合同费用；合同成本不可能收回的，在发生时立即确认为合同费用，不确认合同收入。使建造合同的结果不能可靠估计的不确定因素不复存在的，按照完工百分比法确定与建造合同有关的收入和费用。

合同预计总成本超过合同总收入的，将预计损失确认为当期费用。

在建合同累计已发生的成本和累计已确认的毛利(亏损)与已结算的价款在资产负债表中以抵销后的净额列示。在建合同累计已发生的成本和累计已确认的毛利(亏损)之和超过已结算价款的部分作为存货列示；在建合同已结算的价款超过累计已发生的成本与累计已确认的毛利(亏损)之和的部分作为预收款项列示。

(4) 使用费收入

根据有关合同或协议，按权责发生制确认收入。

(5) 利息收入

按照他人使用本公司货币资金的时间和实际利率计算确定

24. 政府补助

政府补助是指本公司从政府无偿取得货币性资产和非货币性资产，不包括政府作为所有者投入的资本。政府补助分为与资产相关的政府补助和与收益相关的政府补助。

本公司将所取得的用于购建或以其他方式形成长期资产的政府补助界定为与资产相关的政府补助；其余政府补助界定为与收益相关的政府补助。若政府文件未明确规定补助对象，则采用以下方式将补助款划分为与收益相关的政府补助和与资产相关的政府补助：(1) 政府文件明确了补助所针对的特定项目的，根据该特定项目的预算中将形成资产的支出金额和计入费用的支出金额的相对比例进行划分，对该划分比例需在每个资产负债表日进行复核，必要时进行变更；(2) 政府文件中对用途仅作一般性表述，没有指明特定项目的，作为与收益相关的政府补助。

政府补助为货币性资产的，按照收到或应收的金额计量。政府补助为非货币性资产的，按照公允价值计量；公允价值不能够可靠取得的，按照名义金额计量。按照名义金额计量的政府补助，直接计入当期损益。

(1)、与资产相关的政府补助判断依据及会计处理方法

适用 不适用

与资产相关的政府补助，确认为递延收益，并在相关资产的使用寿命内平均分配计入当期损益。

(2)、与收益相关的政府补助判断依据及会计处理方法

√适用 □不适用

与收益相关的政府补助，用于补偿以后期间的相关费用和损失的，确认为递延收益，并在确认相关费用的期间计入当期损益；用于补偿已经发生的相关费用和损失的，直接计入当期损益。

已确认的政府补助需要返还时，存在相关递延收益余额的，冲减相关递延收益账面余额，超出部分计入当期损益；不存在相关递延收益的，直接计入当期损益。

25. 递延所得税资产/递延所得税负债

√适用 □不适用

(1) 当期所得税

资产负债表日，对于当期和以前期间形成的当期所得税负债（或资产），以按照税法规定计算的预期应交纳（或返还）的所得税金额计量。计算当期所得税费用所依据的应纳税所得额系根据有关税法规定对本年度税前会计利润作相应调整后计算得出。

(2) 递延所得税资产及递延所得税负债

某些资产、负债项目的账面价值与其计税基础之间的差额，以及未作为资产和负债确认但按照税法规定可以确定其计税基础的项目的账面价值与计税基础之间的差额产生的暂时性差异，采用资产负债表债务法确认递延所得税资产及递延所得税负债。

与商誉的初始确认有关，以及与既不是企业合并、发生时也不影响会计利润和应纳税所得额（或可抵扣亏损）的交易中产生的资产或负债的初始确认有关的应纳税暂时性差异，不予确认有关的递延所得税负债。此外，对与子公司、联营企业及合营企业投资相关的应纳税暂时性差异，如果本公司能够控制暂时性差异转回的时间，而且该暂时性差异在可预见的未来很可能不会转回，也不予确认有关的递延所得税负债。除上述例外情况，本公司确认其他所有应纳税暂时性差异产生的递延所得税负债。

与既不是企业合并、发生时也不影响会计利润和应纳税所得额（或可抵扣亏损）的交易中产生的资产或负债的初始确认有关的可抵扣暂时性差异，不予确认有关的递延所得税资产。此外，对与子公司、联营企业及合营企业投资相关的可抵扣暂时性差异，如果暂时性差异在可预见的未来不是很可能转回，或者未来不是很可能获得用来抵扣可抵扣暂时性差异的应纳税所得额，不予确认有关的递延所得税资产。除上述例外情况，本公司以很可能取得用来抵扣可抵扣暂时性差异的应纳税所得额为限，确认其他可抵扣暂时性差异产生的递延所得税资产。

对于能够结转以后年度的可抵扣亏损和税款抵减，以很可能获得用来抵扣可抵扣亏损和税款抵减的未来应纳税所得额为限，确认相应的递延所得税资产。

资产负债表日，对于递延所得税资产和递延所得税负债，根据税法规定，按照预期收回相关资产或清偿相关负债期间的适用税率计量。

于资产负债表日，对递延所得税资产的账面价值进行复核，如果未来很可能无法获得足够的应纳税所得额用以抵扣递延所得税资产的利益，则减记递延所得税资产的账面价值。在很可能获得足够的应纳税所得额时，减记的金额予以转回。

(3) 所得税费用

所得税费用包括当期所得税和递延所得税。

除确认为其他综合收益或直接计入股东权益的交易和事项相关的当期所得税和递延所得税计入其他综合收益或股东权益，以及企业合并产生的递延所得税调整商誉的账面价值外，其余当期所得税和递延所得税费用或收益计入当期损益。

26. 租赁

融资租赁为实质上转移了与资产所有权有关的全部风险和报酬的租赁，其所有权最终可能转移，也可能不转移。融资租赁以外的其他租赁为经营租赁。

(1)、经营租赁的会计处理方法

√适用 □不适用

①本公司作为承租人记录经营租赁业务

经营租赁的租金支出在租赁期内的各个期间按直线法计入相关资产成本或当期损益。初始直接费用计入当期损益。或有租金于实际发生时计入当期损益。

②本公司作为出租人记录经营租赁业务

经营租赁的租金收入在租赁期内的各个期间按直线法确认为当期损益。对金额较大的初始直接费用于发生时予以资本化，在整个租赁期间内按照与确认租金收入相同的基础分期计入当期损益；其他金额较小的初始直接费用于发生时计入当期损益。或有租金于实际发生时计入当期损益。

(2)、融资租赁的会计处理方法

√适用 □不适用

①本公司作为承租人记录融资租赁业务

于租赁期开始日，将租赁开始日租赁资产的公允价值与最低租赁付款额现值两者中较低者作为租入资产的入账价值，将最低租赁付款额作为长期应付款的入账价值，其差额作为未确认融资费用。此外，在租赁谈判和签订租赁合同过程中发生的，可归属于租赁项目的初始直接费用也计入租入资产价值。最低租赁付款额扣除未确认融资费用后的余额分别长期负债和一年内到期的长期负债列示。

未确认融资费用在租赁期内采用实际利率法计算确认当期的融资费用。或有租金于实际发生时计入当期损益。

②本公司作为出租人记录融资租赁业务

于租赁期开始日，将租赁开始日最低租赁收款额与初始直接费用之和作为应收融资租赁款的入账价值，同时记录未担保余值；将最低租赁收款额、初始直接费用及未担保余值之和与其现值之和的差额确认为未实现融资收益。应收融资租赁款扣除未实现融资收益后的余额分别长期债权和一年内到期的长期债权列示。

未实现融资收益在租赁期内采用实际利率法计算确认当期的融资收入。或有租金于实际发生时计入当期损益。

27. 重要会计政策和会计估计的变更

无。

28. 重大会计判断和估计

本公司在运用会计政策过程中，由于经营活动内在的不确定性，本公司需要对无法准确计量的报表项目的账面价值进行判断、估计和假设。这些判断、估计和假设是基于本公司管理层过去的历史经验，并在考虑其他相关因素的基础上做出的。这些判断、估计和假设会影响收入、费用、资产和负债的报告金额以及资产负债表日或有负债的披露。然而，这些估计的不确定性所导致的实际结果可能与本公司管理层当前的估计存在差异，进而造成对未来受影响的资产或负债的账面金额进行重大调整。

本公司对前述判断、估计和假设在持续经营的基础上进行定期复核，会计估计的变更仅影响变更当期的，其影响数在变更当期予以确认；既影响变更当期又影响未来期间的，其影响数在变更当期和未来期间予以确认。

于资产负债表日，本公司需对财务报表项目金额进行判断、估计和假设的重要领域如下：

(1) 坏账准备计提

本公司根据应收款项的会计政策，采用备抵法核算坏账损失。应收账款减值是基于评估应收账款的可收回性。鉴定应收账款减值要求管理层的判断和估计。实际的结果与原先估计的差异将在估计被改变的期间影响应收账款的账面价值及应收账款坏账准备的计提或转回。

(2) 存货跌价准备

本公司根据存货会计政策，按照成本与可变现净值孰低计量，对成本高于可变现净值及陈旧和滞销的存货，计提存货跌价准备。存货减值至可变现净值是基于评估存货的可售性及其可变现净值。鉴定存货减值要求管理层在取得确凿证据，并且考虑持有存货的目的、资产负债表日后事项的影响等因素的基础上作出判断和估计。实际的结果与原先估计的差异将在估计被改变的期间影响存货的账面价值及存货跌价准备的计提或转回。

(3) 金融工具公允价值

对不存在活跃交易市场的金融工具，本公司通过各种估值方法确定其公允价值。这些估值方法包括贴现现金流模型分析等。估值时本公司需对未来现金流量、信用风险、市场波动率和相关性等方面进行估计，并选择适当的折现率。这些相关假设具有不确定性，其变化会对金融工具的公允价值产生影响。

(4) 持有至到期投资

本公司将符合条件的有固定或可确定还款金额和固定到期日且本公司有明确意图和能力持有至到期的非衍生金融资产归类为持有至到期投资。进行此项归类工作需涉及大量的判断。在进行判断的过程中，本公司会对其持有该类投资至到期日的意愿和能力进行评估。除特定情况外（例如在接近到期日时出售金额不重大的投资），如果本公司未能将这些投资持有至到期日，则须将全部该类投资重分类至可供出售金融资产，且在本会计年度及以后两个完整的会计年度内不得再

将该金融资产划分为持有至到期投资。如出现此类情况，可能对财务报表上所列报的相关金融资产价值产生重大的影响，并且可能影响本公司的金融工具风险管理策略。

(5) 折旧和摊销

本公司对投资性房地产、固定资产和无形资产在考虑其残值后，在使用寿命内按直线法计提折旧和摊销。本公司定期复核使用寿命，以决定将计入每个报告期的折旧和摊销费用数额。使用寿命是本公司根据对同类资产的以往经验并结合预期的技术更新而确定的。如果以前的估计发生重大变化，则会在未来期间对折旧和摊销费用进行调整。

(6) 开发支出

确定资本化的金额时，本公司管理层需要作出有关资产的预计未来现金流量、适用的折现率以及预计受益期间的假设。

(7) 递延所得税资产

在很有可能有足够的应纳税利润来抵扣亏损的限度内，本公司就所有未利用的税务亏损确认递延所得税资产。这需要本公司管理层运用大量的判断来估计未来应纳税利润发生的时间和金额，结合纳税筹划策略，以决定应确认的递延所得税资产的金额。

(8) 所得税

本公司在正常的经营活动中，有部分交易其最终的税务处理和计算存在一定的不确定性。部分项目是否能够在税前列支需要税收主管机关的审批。如果这些税务事项的最终认定结果同最初估计的金额存在差异，则该差异将对其最终认定期间的当期所得税和递延所得税产生影响。

(9) 内部退养福利及补充退休福利

本公司内部退养福利和补充退休福利费用支出及负债的金额依据各种假设条件确定。这些假设条件包括折现率、平均医疗费用增长率、内退人员及离退人员补贴增长率和其他因素。实际结果和假设的差异将在发生时立即确认并计入当年费用。尽管管理层认为已采用了合理假设，但实际经验值及假设条件的变化仍将影响本公司内部退养福利和补充退休福利的费用及负债余额。

(10) 预计负债

本公司根据合约条款、现有知识及历史经验，对产品质量保证、预计合同亏损、延迟交货违约金等估计并计提相应准备。在该等或有事项已经形成一项现时义务，且履行该等现时义务很可能导致经济利益流出本公司的情况下，本公司对或有事项按履行相关现时义务所需支出的最佳估计数确认为预计负债。预计负债的确认和计量在很大程度上依赖于管理层的判断。在进行判断过程中本公司需评估该等或有事项相关的风险、不确定性及货币时间价值等因素。

五、税项

1. 主要税种及税率

√适用 □不适用

税种	具体税率情况
增值税	应税收入按 3%、6%、11%、13%、17% 的税率计算销项税，并按扣除当期允许抵扣的进项税额后的差额计缴增值税。
消费税	对销售的国公酒按 10% 计缴消费税。
营业税	按应税营业额的 3%、5% 计缴营业税。

城市维护建设税	按实际缴纳的流转税 7%计缴。
企业所得税	本公司所得税率为 15%，各子企业税率详见下表。

本集团下属企业所得税税率情况

纳税主体名称	所得税税率
天津达仁堂京万红药业有限公司	15%
天津新丰制药有限公司	15%
天津隆顺榕发展制药有限公司	25%
天津中新药业滨海有限公司	25%
北京中新药谷医药有限公司	25%
天津中新药业集团环渤海药业有限公司	25%
天津新龙药业有限公司	25%
天津中新楚运贸易有限公司	20%
天津中新药业国卫医药有限公司	25%
天津中新药业集团旭志医药科技有限公司	25%
浙江中新创睿投资有限公司	25%
天津达仁堂（亳州）中药饮片有限公司	25%
天津河北达仁医院	25%

本集团从事的租赁业务、金融业务、工程业务、服务业务的收入，原先按 5% 税率计缴营业税。根据《关于全面推开营业税改征增值税试点的通知》（财税[2016]36 号）等相关规定，自 2016 年 5 月 1 日起改为征收增值税，本公司从事的租赁业务增值税税率为 11% 和 5%；本公司从事的金融业务增值税税率为 6%；子公司天津中新楚运贸易有限公司从事的工程业务增值税税率为 3% 和 11%，从事的服务业务增值税税率为 6%；子公司天津中新药业滨海有限公司从事的租赁业务增值税税率为 5%；子公司浙江中新创睿投资有限公司从事的金融业务增值税税率为 3%。

2. 税收优惠

√ 适用 □ 不适用

本公司企业所得税按应纳税所得额的 15% 计缴。本公司已获得高新技术企业资质认证，税收优惠时间 2014 年 10 月 21 日到 2017 年 10 月 21 日，因此适用的企业所得税率为 15%。

子公司天津达仁堂京万红药业有限公司、天津新丰制药有限公司已获得高新技术企业资质认证，税收优惠时间分别为 2014 年 10 月 21 日到 2017 年 10 月 21 日、2014 年 7 月 23 日到 2017 年 7 月 23 日，按 15% 计缴企业所得税。

子公司天津中新楚运贸易有限公司属于小型微利企业，根据财税〔2015〕99 号的规定，自 2015 年 10 月 1 日起至 2017 年 12 月 31 日，对年应纳税所得额在 20 万元到 30 万元（含 30 万元）之间的小型微利企业，其所得减按 50% 计入应纳税所得额，按 20% 的税率缴纳企业所得税。

六、合并财务报表项目注释

以下注释项目（含公司财务报表主要项目注释）除非特别指出，年初指 2016 年 1 月 1 日，年末指 2016 年 12 月 31 日。

1、货币资金

√适用 □不适用

单位：元 币种：人民币

项目	期末余额	期初余额
库存现金	126,237.07	261,933.29
银行存款	931,853,648.62	762,309,079.89
其他货币资金	220,875,647.13	345,536,263.25
合计	1,152,855,532.82	1,108,107,276.43
其中：存放在境外的款项总额		

于 2016 年 12 月 31 日，本公司的所有权和使用权受到限制的货币资金为人民币 220,875,647.13 元（2015 年 12 月 31 日：人民币 345,148,620.63 元），系本公司购买的结构性存款本金余额 200,000,000.00 元和本公司下属子公司向银行申请开具银行承兑汇票所存入的 20,875,647.13 元保证金存款。

2、以公允价值计量且其变动计入当期损益的金融资产

√适用 □不适用

(1) 分类

单位：元 币种：人民币

项目	期末余额	期初余额
交易性金融资产	660,000.00	1,494,000.00
其中：债务工具投资		
权益工具投资		
衍生金融资产	660,000.00	1,494,000.00
其他		
合计	660,000.00	1,494,000.00

(2) 其他说明：

本公司 2016 年度购买银行结构性存款，期末结构性存款本金余额为 200,000,000 元，按照其结构性衍生产品部分的联结标的于 2016 年 12 月 31 日的市场价格，估计预期的到期收益率，以该收益率计算持有期间收益为 660,000 元，作为上述衍生工具的期末公允价值。

3、应收票据

(1) 应收票据分类列示

√适用 □不适用

单位：元 币种：人民币

项目	期末余额	期初余额
银行承兑汇票	259,012,817.93	202,483,103.03
商业承兑汇票	1,865,859.87	21,929,093.07
合计	260,878,677.80	224,412,196.10

(2). 期末公司已质押的应收票据情况

√适用 □不适用

单位：元 币种：人民币

项目	期末已质押金额
银行承兑汇票	45,833,900.20
合计	45,833,900.20

(3). 期末公司已背书或贴现且在资产负债表日尚未到期的应收票据：

√适用 □不适用

单位：元 币种：人民币

项目	期末终止确认金额	期末未终止确认金额
银行承兑汇票	587,767,472.16	
商业承兑汇票	4,740,038.40	
合计	592,507,510.56	

4、应收账款

(1). 应收账款分类披露

√适用 □不适用

单位：元 币种：人民币

类别	期末余额					期初余额				
	账面余额		坏账准备		账面价值	账面余额		坏账准备		账面价值
	金额	比例 (%)	金额	计提比例 (%)		金额	比例 (%)	金额	计提比例 (%)	
单项金额重大并单独计提坏账准备的应收账款										
按信用风险特征组合计提坏账准备的应收账款	1,334,908,129.73	99.98	161,292,446.51	12.08	1,173,615,683.22	1,452,955,203.61	99.95	173,920,121.67	11.97	1,279,035,081.94
其中：按账龄组合计提坏账准备的应收账款	1,334,908,129.73	99.98	161,292,446.51	12.08	1,173,615,683.22	1,452,955,203.61	99.95	173,920,121.67	11.97	1,279,035,081.94
其中：按无风险组合计提坏账准备的应收账款										
组合小计	1,334,908,129.73	99.98	161,292,446.51	12.08	1,173,615,683.22	1,452,955,203.61	99.95	173,920,121.67	11.97	1,279,035,081.94
单项金额不重大但单独计提坏账准备的应收账款	325,952.30	0.02	325,952.30	100.00		706,130.86	0.05	706,130.86	100.00	
合计	1,335,234,082.03	/	161,618,398.81	/	1,173,615,683.22	1,453,661,334.47	/	174,626,252.53	/	1,279,035,081.94

注：本集团子公司天津中新药业集团旭志医药科技有限公司以天津市东丽区东丽医院的应收账款作为质押，在平安银行天津东丽支行开展银行承兑业务，天津市东丽区东丽医院回款时直接打入银行的保理户，公司开具承兑汇票时，银行另需将开具承兑汇票金额的 50%自公司一般账户划入保证金户，作为开具承兑汇票的保证金。期末受质押的应收账款金额为 636,709.01 元。

组合中，按账龄分析法计提坏账准备的应收账款：

√适用 □不适用

单位：元 币种：人民币

账龄	期末余额		
	应收账款	坏账准备	计提比例 (%)
1 年以内			
其中：1 年以内分项			
1 年以内小计	1,155,498,192.67		
1 至 2 年	19,613,771.88	3,846,248.35	20.00
2 至 3 年	4,699,808.71	2,349,841.69	50.00
3 年以上	155,096,356.47	155,096,356.47	100.00
合计	1,334,908,129.73	161,292,446.51	

(2). 本期计提、收回或转回的坏账准备情况：

本期计提坏账准备金额 11,664,524.34 元；本期转回坏账准备金额 780,837.10 元。

(3). 本期实际核销的应收账款情况

√适用 □不适用

单位：元 币种：人民币

项目	核销金额
实际核销的应收账款	3,609,588.97

其中重要的应收账款核销情况

√适用 □不适用

单位：元 币种：人民币

单位名称	应收账款性质	核销金额	核销原因	履行的核销程序	款项是否由关联交易产生
安徽阜阳华阳药业有限公司	货款	208,000.00	对方营业执照已吊销	天津市地税审批	否
天津市港社医药有限责任公司	货款	202,987.10	对方营业执照已吊销	天津市地税审批	否
阜阳市药品供应公司	货款	180,750.00	对方营业执照已吊销	天津市地税审批	否
安庆市中兴进出口有限公司	货款	146,000.00	对方营业执照已吊销	天津市地税审批	否
吉林省医药物资供销公司	货款	138,167.00	对方营业执照已吊销	天津市地税审批	否
合计		875,904.10	/	/	/

(4). 按欠款方归集的期末余额前五名的应收账款情况:

√适用 □不适用

本公司本年按欠款方归集的年末余额前五名应收账款汇总金额为 199,311,794.13 元,占应收账款年末余额合计数的比例为 14.93%,相应计提的坏账准备年末余额汇总金额为 1,560,934.32 元。

5、预付款项

(1). 预付款项按账龄列示

√适用 □不适用

单位:元 币种:人民币

账龄	期末余额		期初余额	
	金额	比例(%)	金额	比例(%)
1年以内	140,162,232.12	99.74	115,903,945.56	97.79
1至2年	174,909.78	0.12	1,573,187.75	1.33
2至3年	99,081.11	0.07	679,977.68	0.57
3年以上	95,893.54	0.07	362,847.42	0.31
合计	140,532,116.55	100.00	118,519,958.41	100.00

(2) 账龄超过1年且金额重要的预付款项

项目	年末余额	未偿还或结转的原因
哈药集团三精医药商贸有限公司	63,138.14	采购库存商品的货款,由于货物质量问题一直待解决
广东医之星医药有限公司	20,835.81	此笔账款为库存商品采购款,由于相关货物存在质量问题,至今还在协商,未办理退货手续
天津医药集团太平新华医药分公司	19,774.36	
北京协康医药经营有限公司	18,595.87	
天津医药集团太平医药有限公司中西药分公司	13,573.60	采购库存商品的货款,由于货物质量问题一直待解决
合计	135,917.78	

(3). 按预付对象归集的期末余额前五名的预付款情况:

√适用 □不适用

本公司按预付对象归集的年末余额前五名预付账款汇总金额为 83,088,405.60 元,占预付账款年末余额合计数的比例为 59.12%。

6、其他应收款

(1). 其他应收款分类披露

√适用 □不适用

单位：元 币种：人民币

类别	期末余额					期初余额				
	账面余额		坏账准备		账面价值	账面余额		坏账准备		账面价值
	金额	比例(%)	金额	计提比例(%)		金额	比例(%)	金额	计提比例(%)	
单项金额重大并单独计提坏账准备的其他应收款						16,426,658.13	19.37	16,426,658.13	100.00	
按信用风险特征组合计提坏账准备的其他应收款	66,838,761.38	99.13	35,556,511.83	53.20	31,282,249.55	67,685,497.20	79.83	32,176,374.86	47.54	35,509,122.34
其中：按账龄组合计提坏账准备的其他应收款	60,698,146.97	90.02	35,556,511.83	58.58	25,141,635.14	60,946,653.08	71.88	32,176,374.86	52.79	28,770,278.22
其中：按无风险组合计提坏账准备的其他应收款	6,140,614.41	9.11			6,140,614.41	6,738,844.12	7.95			6,738,844.12
组合小计	66,838,761.38	99.13	35,556,511.83	53.20	31,282,249.55	67,685,497.20	79.83	32,176,374.86	47.54	35,509,122.34
单项金额不重大但单独计提坏账准备的其他应收款	587,153.30	0.87	587,153.30	100.00		678,723.99	0.80	678,723.99	100.00	
合计	67,425,914.68	/	36,143,665.13	/	31,282,249.55	84,790,879.32	/	49,281,756.98	/	35,509,122.34

组合中，按账龄分析法计提坏账准备的其他应收款：

√适用 □不适用

单位：元 币种：人民币

账龄	期末余额		
	其他应收款	坏账准备	计提比例(%)
1年以内			
其中：1年以内分项			
1年以内小计	24,139,232.00		
1至2年	77,787.00	15,557.40	20.00
2至3年	1,880,347.10	940,173.56	50.00
3年以上	34,600,780.87	34,600,780.87	100.00
合计	60,698,146.97	35,556,511.83	

组合中，采用其他方法计提坏账准备的其他应收款：

√适用 □不适用

组合名称	年末余额		
	其他应收款	坏账准备	计提比例(%)
无风险组合计提坏账准备的其他应收款	6,140,614.41		

组合名称	年末余额		
	其他应收款	坏账准备	计提比例 (%)
合计	6,140,614.41		

注：合并报表范围内主体之间的往来、押金、保证金、备用金与政府机关、事业单位的款项归为按无风险组合计提坏账准备的其他应收款。

(2). 本期计提、收回或转回的坏账准备情况：

本期计提坏账准备金额 30,212,430.85 元。

(3). 其他应收款按款项性质分类情况

√适用 □不适用

单位：元 币种：人民币

款项性质	期末账面余额	期初账面余额
往来款	51,463,372.95	62,893,908.70
押金、保证金、备用金、代垫职工费用	9,890,472.55	14,928,037.87
个人往来	6,072,069.18	6,968,932.75
合计	67,425,914.68	84,790,879.32

(4). 按欠款方归集的期末余额前五名的其他应收款情况：

√适用 □不适用

单位：元 币种：人民币

单位名称	款项的性质	期末余额	账龄	占其他应收款期末余额合计数的比例 (%)	坏账准备期末余额
成都中新药业 有限公司	往来款	15,518,000.00	1 年以内, 3 年以上	23.01	13,918,000.00
南开分公司第 二药品批发部 拆迁款	往来款	3,819,204.80	3 年以上	5.66	3,819,204.80
红桥拆迁指挥 部	往来款	2,250,000.00	3 年以上	3.34	2,250,000.00
天津三建建筑 工程有限公司	保证金	1,915,500.00	2-3 年	2.84	
北京京丰吉祥 投资顾问有限 公司	往来款	1,800,000.00	3 年以上	2.67	1,800,000.00
合计	/	25,302,704.80	/	37.52	21,787,204.80

7、 存货

(1). 存货分类

√适用 □不适用

单位：元 币种：人民币

项目	期末余额	期初余额
----	------	------

	账面余额	跌价准备	账面价值	账面余额	跌价准备	账面价值
原材料	354,690,976.98	12,325,658.42	342,365,318.56	385,040,702.87	11,127,361.46	373,913,341.41
在产品	104,629,958.25		104,629,958.25	104,357,437.81		104,357,437.81
库存商品	454,142,738.06	7,809,209.33	446,333,528.73	482,227,421.43	2,749,442.77	479,477,978.66
周转材料	13,634,657.84		13,634,657.84	11,789,968.08		11,789,968.08
其他	1,752,352.52		1,752,352.52	4,615,998.82		4,615,998.82
合计	928,850,683.65	20,134,867.75	908,715,815.90	988,031,529.01	13,876,804.23	974,154,724.78

(2). 存货跌价准备

√适用 □不适用

单位：元 币种：人民币

项目	期初余额	本期增加金额		本期减少金额		期末余额
		计提	其他	转回或转销	其他	
原材料	11,127,361.46	5,393,762.03		4,195,465.07		12,325,658.42
在产品						
库存商品	2,749,442.77	6,621,656.01		1,561,889.45		7,809,209.33
周转材料						
其他						
合计	13,876,804.23	12,015,418.04		5,757,354.52		20,134,867.75

(3) 存货跌价准备计提依据及本年转回或转销原因

项目	计提存货跌价准备的具体依据	本年转回存货跌价准备的原因	本年转销存货跌价准备的原因
原材料	库龄较长、长期挂账，霉变、成分降低。		已提取跌价准备的原材料出售，该部分原材料的跌价准备转销
库存商品	可变现净值低于成本		已提取跌价准备的库存商品出售，该部分库存商品的跌价准备转销

8、其他流动资产

√适用 □不适用

单位：元 币种：人民币

项目	期末余额	期初余额
银行理财产品	200,000,000.00	200,000,000.00
增值税	23,077,054.89	57,288,215.72
合计	223,077,054.89	257,288,215.72

注：期末银行理财产品余额 200,000,000.00 元为本公司向招商银行股份有限公司天津解放路支行购入的短期理财产品，根据合同约定，该理财产品预期最大年化收益率 3.68%，交易成立后不支持收益、本金的提前兑付。

9、可供出售金融资产

(1). 可供出售金融资产情况

√适用 □不适用

单位：元 币种：人民币

项目	期末余额			期初余额		
	账面余额	减值准备	账面价值	账面余额	减值准备	账面价值
可供出售债务工具：						
可供出售权益工具：	158,027,137.62	8,699,937.77	149,327,199.85	95,682,781.17	8,699,937.77	86,982,843.40
其中：按公允价值计量的	54,327,199.85		54,327,199.85	66,982,843.40		66,982,843.40
按成本计量的	103,699,937.77	8,699,937.77	95,000,000.00	28,699,937.77	8,699,937.77	20,000,000.00
其他						
合计	158,027,137.62	8,699,937.77	149,327,199.85	95,682,781.17	8,699,937.77	86,982,843.40

注：上述按公允价值计量的可供出售金融资产中滨海能源、天海投资、交通银行三只股票期末市值为 3,030 万元，为以前年度重组取得，未办理户名变更手续，现户名为天津市药材集团公司，实际权属应为公司，截至报告日，相关权属变更尚未完成。

(2). 期末按公允价值计量的可供出售金融资产

√适用 □不适用

单位：元 币种：人民币

可供出售金融资产分类	可供出售权益工具	可供出售债务工具	合计
权益工具的成本/债务工具的摊余成本	6,370,374.60		6,370,374.60
公允价值	54,327,199.85		54,327,199.85
累计计入其他综合收益的公允价值变动金额	47,956,825.25		47,956,825.25
已计提减值金额			

(3). 期末按成本计量的可供出售金融资产

√适用 □不适用

单位：元 币种：人民币

被投资单位	账面余额				减值准备				在被投资单位持股比例 (%)	本期现金红利
	期初	本期增加	本期减少	期末	期初	本期增加	本期减少	期末		
天津市展中心股份有限公司	20,000,000.00			20,000,000.00					19.00	196,000.00

宁波 波材 股份 有限 公司	3,002,000.00			3,002,000.00	3,002,000.00			3,002,000.00	4.00	
浙江 丽水 中药 有限 公司	1,142,608.07			1,142,608.07	1,142,608.07			1,142,608.07	15.00	
天津 北方 人才 港股 份有 限公 司	1,000,000.00			1,000,000.00	1,000,000.00			1,000,000.00	3.00	
天津 万华 股份 有限 公司	900,000.00			900,000.00	900,000.00			900,000.00		
阜新 瑰宝 实业 有限 公司	725,230.84			725,230.84	725,230.84			725,230.84	7.00	
华丰 信用 社	458,000.00			458,000.00	458,000.00			458,000.00	8.00	120,700.44
德州 医药 股份 有限 公司	408,000.00			408,000.00	408,000.00			408,000.00	1.00	
华联 商厦 股份 有限 公司	360,000.00			360,000.00	360,000.00			360,000.00		
滨海 技术 产业 公司	320,000.00			320,000.00	320,000.00			320,000.00	2.00	
陕西 中新 药业 有限 公司	204,098.86			204,098.86	204,098.86			204,098.86	15.00	
山东 灵芝 药业	180,000.00			180,000.00	180,000.00			180,000.00	1.00	
天津 医药 集团 财务		75,000,000.00		75,000,000.00					15.00	

公司									
合计	28,699,937.77	75,000,000.00	103,699,937.77	8,699,937.77			8,699,937.77	/	316,700.44

(4). 报告期内可供出售金融资产减值的变动情况

√适用 □不适用

单位：元 币种：人民币

可供出售金融资产分类	可供出售权益工具	可供出售债务工具	合计
期初已计提减值余额	8,699,937.77		8,699,937.77
本期计提			
其中：从其他综合收益转入			
本期减少			
其中：期后公允价值回升转回	/		
期末已计提减值金余额	8,699,937.77		8,699,937.77

10、持有至到期投资

(1). 持有至到期投资情况：

√适用 □不适用

单位：元 币种：人民币

项目	期末余额			期初余额		
	账面余额	减值准备	账面价值	账面余额	减值准备	账面价值
债券投资	466,468,502.03		466,468,502.03	217,518,356.04		217,518,356.04
合计	466,468,502.03		466,468,502.03	217,518,356.04		217,518,356.04

(2). 期末重要的持有至到期投资：

√适用 □不适用

单位：元 币种：人民币

债券项目	面值	票面利率	实际利率	到期日
2015 年记账式付息（十九期）国债	50,000,000.00	3.14%	3.14%	2020 年 9 月 8 日
2016 年记账式付息（十期）国债	50,000,000.00	2.90%	2.90%	2026 年 5 月 5 日
2016 年记账式付息（十九期）国债	50,000,000.00	3.27%	3.27%	2046 年 8 月 22 日
2011 年辽阳城市资本经营有限公司公司债券	6,500,000.00	6.88%	6.88%	2018 年 6 月 12 日
2012 年江苏苏海投资集团有限公司公司债券	30,000,000.00	7.20%	7.20%	2019 年 11 月 6 日
2011 年诸城市经济开发投资公司企业债券	4,000,000.00	6.40%	6.40%	2018 年 4 月 25 日
2013 年泰兴市成兴国有资产经营投资有限公司公司债券	18,000,000.00	8.30%	8.30%	2020 年 12 月 12 日
2015 年海安城市动迁改造有限公司公司债券	50,000,000.00	5.08%	5.08%	2022 年 11 月 26 日

天津市房地产发展(集团)股份有限公司非公开发行2016年公司债券(第一期)	20,000,000.00	6.99%	6.99%	2022年7月1日
国家开发银行2015年第十八期金融债券	50,000,000.00	3.74%	3.74%	2025年9月10日
2012年亳州城市建设投资有限责任公司公司债券	18,000,000.00	7.68%	7.68%	2019年9月4日
2013年库车城市建设投资(集团)有限公司公司债券01	16,000,000.00	7.95%	7.95%	2020年12月9日
2014年杨凌现代农业开发集团有限公司公司债券	20,000,000.00	7.20%	7.20%	2021年4月17日
2015年马鞍山市花山区城市发展投资集团有限责任公司公司债券	60,000,000.00	6.07%	6.07%	2022年4月20日
合计	442,500,000.00	/	/	/

11、长期股权投资

√适用□不适用

对联营企业投资

单位：元 币种：人民币

被投资单位	期初余额	本期增减变动							期末余额	减值准备期末余额
		追加投资	减少投资	权益法下确认的投资损益	其他综合收益调整	其他权益变动	宣告发放现金股利或利润	计提减值准备		
联营企业										
中美天津史克制药有限公司	172,027,195.52			96,554,126.36			76,102,593.50			192,478,728.38
天津未名生物医药有限公司	24,892,751.54			-9,358,192.22						15,534,559.32
天津中新科炬生物制药有限公司	5,937,130.75			2,681,647.98						8,618,778.73
天津宜药印务有限公司	46,177,385.41			14,980,702.15	-1,315,797.97					59,842,289.59
都江堰市中新中药材种植有限公司	454,687.50			-405,570.52						49,116.98
天津生物芯片技术有限责任公司	29,207,193.48			3,780,104.04						32,987,297.52
天津宏仁堂药业有限公司	252,523,921.76			10,563,338.17			20,000,000.00			243,087,259.93
天津市医药集团技术发展有限公司	2,822,068.82		2,822,068.82							

成都中新药业 有限公司		3,222,228.06		-724,186.47					2,498,041.59	
成都中新药业 自贡有限公司		3,824,431.73		232,976.33					4,057,408.06	
中新药业唐山 新华有限公司		2,681,187.97		-804,022.00					1,877,165.97	
自贡中新药业 连锁有限公司										
成都中新健康 咨询服务有限 责任公司	600,000.00		600,000.00							
小计	534,642,334.78	9,727,847.76	3,422,068.82	117,500,923.82	-1,315,797.97		96,102,593.50		561,030,646.07	

注：本公司于 2016 年度处置一家联营企业股权，转让天津市医药集团技术发展有限公司 33% 股权，转让的对价为 311.96 万元，于 2016 年 7 月完成，股权转让实现投资收益 311.96 万元。

12、投资性房地产

投资性房地产计量模式

(1). 采用成本计量模式的投资性房地产

单位：元 币种：人民币

项目	房屋、建筑物	土地使用权	在建工程	合计
一、账面原值				
1. 期初余额	39,517,895.54			39,517,895.54
2. 本期增加金额				
(1) 外购				
(2) 固定资产转入				
3. 本期减少金额				
(1) 处置				
(2) 固定资产转出				
4. 期末余额	39,517,895.54			39,517,895.54
二、累计折旧和累计摊销				
1. 期初余额	12,206,862.57			12,206,862.57
2. 本期增加金额	1,062,561.24			1,062,561.24
(1) 计提或摊销	1,062,561.24			1,062,561.24
3. 本期减少金额				
(1) 处置				
(2) 其他转出				
4. 期末余额	13,269,423.81			13,269,423.81
三、减值准备				
1. 期初余额				
2. 本期增加金额				
(1) 计提				
(2) 固定资产转入				
3. 本期减少金额				

(1) 处置				
(2) 固定资产转出				
4. 期末余额				
四、账面价值				
1. 期末账面价值	26,248,471.73			26,248,471.73
2. 期初账面价值	27,311,032.97			27,311,032.97

(2). 未办妥产权证书的投资性房地产情况:

√适用 □不适用

单位: 元 币种: 人民币

项目	账面价值	未办妥产权证书原因
河西分公司房屋建筑物	6,222,759.92	历史遗留问题
河东分公司房屋建筑物	1,485,566.72	历史遗留问题
南开分公司房屋建筑物	82,526.08	历史遗留问题
合计	7,790,852.72	

13、固定资产

(1). 固定资产情况

√适用 □不适用

单位: 元 币种: 人民币

项目	房屋及建筑物	机器设备	运输设备	办公设备及其他	合计
一、账面原值:					
1. 期初余额	1,026,686,620.07	593,862,422.67	48,044,743.91	98,264,398.02	1,766,858,184.67
2. 本期增加金额	44,667,382.06	44,970,755.92	859,862.60	6,572,207.35	97,070,207.93
(1) 购置	3,332,208.66	12,851,092.07	859,862.60	6,042,443.42	23,085,606.75
(2) 在建工程转入	41,335,173.40	32,119,663.85		529,763.93	73,984,601.18
(3) 企业合并增加					
(4) 其他增加					
3. 本期减少金额	21,883,130.48	14,347,956.01	6,396,231.28	7,884,432.20	50,511,749.97
(1) 处置	2,003,292.00	13,057,661.35	1,010,707.53	3,544,510.64	19,616,171.52
(2) 报废		1,290,294.66	476,666.39	1,219,714.98	2,986,676.03
(3) 其他减少	19,879,838.48		4,908,857.36	3,120,206.58	27,908,902.42
4. 期末余额	1,049,470,871.65	624,485,222.58	42,508,375.23	96,952,173.17	1,813,416,642.63
二、累计折旧					
1. 期初余额	377,119,879.44	432,158,422.27	29,563,986.65	67,598,137.95	906,440,426.31
2. 本期增加金额	30,057,558.49	19,425,243.90	3,540,080.30	8,162,109.38	61,184,992.07
(1) 计提	30,057,558.49	19,425,243.90	3,540,080.30	8,162,109.38	61,184,992.07
(2) 其他增加					
3. 本期减少金额	9,337,556.30	11,492,534.80	5,559,979.33	6,905,773.02	33,295,843.45
(1) 处置	888,649.42	10,275,750.30	876,635.39	3,315,124.55	15,356,159.66
(2) 报废		1,216,784.50	463,132.99	1,150,663.30	2,830,580.79
(3) 其他减少	8,448,906.88		4,220,210.95	2,439,985.17	15,109,103.00
4. 期末余额	397,839,881.63	440,091,131.37	27,544,087.62	68,854,474.31	934,329,574.93
三、减值准备					
1. 期初余额	32,914,912.67	32,137,664.57	133,895.73	786,938.90	65,973,411.87

2. 本期增加金额					
(1) 计提					
3. 本期减少金额	44,538.14	2,018,850.42	16,977.28	42,663.02	2,123,028.86
(1) 处置					
(2) 报废	44,538.14	2,018,850.42	16,977.28	42,663.02	2,123,028.86
4. 期末余额	32,870,374.53	30,118,814.15	116,918.45	744,275.88	63,850,383.01
四、账面价值					
1. 期末账面价值	618,760,615.49	154,275,277.06	14,847,369.16	27,353,422.98	815,236,684.69
2. 期初账面价值	616,651,827.96	129,566,335.83	18,346,861.53	29,879,321.17	794,444,346.49

(2). 暂时闲置的固定资产情况

√适用 □不适用

单位：元 币种：人民币

项目	账面原值	累计折旧	减值准备	账面价值	备注
房屋及建筑物	26,230,190.35	19,558,948.86		6,671,241.49	
机器设备	80,631,126.12	76,409,369.82		4,221,756.30	
交通及运输设备	581,048.28	549,835.53		31,212.75	
办公设备及其他	1,643,019.29	1,572,581.46		70,437.83	
合计	109,085,384.04	98,090,735.67		10,994,648.37	

(3). 未办妥产权证书的固定资产情况

√适用 □不适用

单位：元 币种：人民币

项目	账面价值	未办妥产权证书的原因
第六中药厂房屋建筑物	46,307,443.07	历史遗留问题
河东分公司房屋建筑物	2,829,593.23	历史遗留问题
达仁堂京万红房屋建筑物	344,193.86	历史遗留问题
南开分公司房屋建筑物	153,800.20	历史遗留问题
河西分公司房屋建筑物	92,994.20	历史遗留问题
中新药业集团本部房屋建筑物	55,044.25	历史遗留问题
汉沽分公司房屋建筑物	9,282.91	历史遗留问题
合计	49,792,351.72	

14、在建工程

(1). 在建工程情况

√适用 □不适用

单位：元 币种：人民币

项目	期末余额			期初余额		
	账面余额	减值准备	账面价值	账面余额	减值准备	账面价值
天津医药集团 中新药业亳州 产业园区	95,784,045.83		95,784,045.83	40,008,122.93		40,008,122.93

医药物流中心	37,765,177.84		37,765,177.84	3,084,731.10		3,084,731.10
新丰制药压片车间改造	6,138,006.52		6,138,006.52	5,154,340.93		5,154,340.93
达仁堂京万红锅炉改燃项目	5,331,824.80		5,331,824.80	4,917,824.80		4,917,824.80
新新药厂 301 项目	4,160,929.80		4,160,929.80	4,160,929.80		4,160,929.80
第六中药厂滴丸灌装机	3,867,521.37		3,867,521.37	2,690,598.30		2,690,598.30
新新药厂酰亚胺项目	3,287,308.25		3,287,308.25	3,287,308.25		3,287,308.25
新丰制药二期厂房-粉针车间				41,964,806.90		41,964,806.90
中新制药厂产能提升项目				5,279,574.25		5,279,574.25
乐仁堂锅炉项目				2,240,000.16		2,240,000.16
其他项目	10,668,163.40		10,668,163.40	14,243,753.75		14,243,753.75
合计	167,002,977.81		167,002,977.81	127,031,991.17		127,031,991.17

(2). 重要在建工程项目本期变动情况

√适用 □不适用

单位：元 币种：人民币

项目名称	预算数	期初余额	本期增加金额	本期转入固定资产金额	本期其他减少金额	期末余额	工程累计投入占预算比例(%)	工程进度	利息资本化累计金额	其中：本期利息资本化金额	本期利息资本化率(%)	资金来源
新丰制药二期厂房-粉针车间	60,000,000.00	41,964,806.90	4,921,786.00	46,886,592.90			78.14	100%				自筹
天津医药集团中新药业亳州产业园区	160,660,000.00	40,008,122.93	55,775,922.90			95,784,045.83	59.62	75%	1,595,421.66	1,454,163.33	4.6	委托贷款、自筹
中新制药厂产能提升项目	7,000,000.00	5,279,574.25	1,647,863.24	6,927,437.49			98.96	100%				自筹
新丰制药压片车间改造	10,000,000.00	5,154,340.93	983,665.59			6,138,006.52	61.38	61.38%				自筹
医药物流中心	249,242,200.00	3,084,731.10	34,680,446.74			37,765,177.84	15.15					自筹
合计	486,902,200.00	95,491,576.11	98,009,684.47	53,814,030.39		139,687,230.19	/	/	1,595,421.66	1,454,163.33	/	/

15、无形资产

(1). 无形资产情况

√适用 □不适用

单位：元 币种：人民币

项目	土地使用权	专利权	工业产权及 专有技术	软件	商标权	合计
一、账面原值						
1. 期初余额	248,798,830.74	1,278,333.34	9,137,206.70	10,012,574.76	1,760,000.00	270,986,945.54
2. 本期增加金额		500,000.00	678,867.92	807,250.70		1,986,118.62
(1) 购置				807,250.70		807,250.70
(2) 内部研发		500,000.00	678,867.92			1,178,867.92
3. 本期减少金额	4,642,116.99			933,752.80		5,575,869.79
(1) 处置				47,076.91		47,076.91
(2) 其他减少	4,642,116.99			886,675.89		5,528,792.88
4. 期末余额	244,156,713.75	1,778,333.34	9,816,074.62	9,886,072.66	1,760,000.00	267,397,194.37
二、累计摊销						
1. 期初余额	69,869,877.17	558,333.34	6,167,877.70	7,034,226.84	1,760,000.00	85,390,315.05
2. 本期增加金额	4,619,900.71	132,500.01	672,556.08	812,650.78		6,237,607.58
(1) 计提	4,619,900.71	132,500.01	672,556.08	812,650.78		6,237,607.58
3. 本期减少金额	1,092,872.92			497,355.80		1,590,228.72
(1) 处置				47,076.91		47,076.91
(2) 其他减少	1,092,872.92			450,278.89		1,543,151.81
4. 期末余额	73,396,904.96	690,833.35	6,840,433.78	7,349,521.82	1,760,000.00	90,037,693.91
三、减值准备						
1. 期初余额						
2. 本期增加金额						
3. 本期减少金额						
4. 期末余额						
四、账面价值						
1. 期末账面价值	170,759,808.79	1,087,499.99	2,975,640.84	2,536,550.84		177,359,500.46
2. 期初账面价值	178,928,953.57	720,000.00	2,969,329.00	2,978,347.92		185,596,630.49

(2). 未办妥产权证书的土地使用权情况:

√适用 □不适用

单位：元 币种：人民币

项目	账面价值	未办妥产权证书的原因
第六中药厂土地使用权	21,389,121.18	历史遗留问题
滨海有限公司土地使用权	1,188,962.40	历史遗留问题
河西分公司土地使用权	220,718.72	历史遗留问题
和平分公司土地使用权	8,855.34	历史遗留问题
合计	22,807,657.64	

16、开发支出

√适用 □不适用

单位：元 币种：人民币

项目	期初余额	本期增加金额		本期减少金额		期末余额
		内部开发支出	其他	确认为无形资产	转入当期损益	
百项专利技术	492,500.00	7,500.00		500,000.00		
益生菌	390,000.00					390,000.00
红(酸)枣复合饮料	380,000.00			380,000.00		
卵磷脂软胶囊	350,000.00					350,000.00
深海鱼油软胶囊	266,000.00					266,000.00
螺旋藻片	216,000.00	47,169.81				263,169.81
维生素 E 软胶囊	140,000.00			140,000.00		
液体钙 D3 软胶囊	140,000.00	18,867.92		158,867.92		
合计	2,374,500.00	73,537.73		1,178,867.92		1,269,169.81

注：螺旋藻片、卵磷脂软胶囊资本化开始于 2012 年 6 月，益生菌开始于 2014 年 5 月，已完成配方、工艺、质量标准研究，现都在天津市疾病预防控制中心进行功能、卫生学、稳定性等试验阶段。

深海鱼油软胶囊资本化开始于 2012 年 6 月，已取得受理通知书，进入技术审评阶段。

17、商誉

(1). 商誉账面原值

√适用 □不适用

单位：元 币种：人民币

被投资单位名称或形成商誉的事项	期初余额	本期增加		本期减少		期末余额
		企业合并形成的	其他	处置	其他	
天津隆顺裕发展制药有限公司	1,216,628.28					1,216,628.28
合计	1,216,628.28					1,216,628.28

(2). 商誉减值准备

√适用 □不适用

单位：元 币种：人民币

被投资单位名称或形成商誉的事项	期初余额	本期增加		本期减少		期末余额
		计提	其他	处置	其他	
天津隆顺裕发展制药有限公司	1,216,628.28					1,216,628.28
合计	1,216,628.28					1,216,628.28

18、长期待摊费用

√适用 □不适用

单位：元 币种：人民币

项目	期初余额	本期增加金额	本期摊销金额	其他减少金额	期末余额
乐仁堂GMP改造	8,065,975.00		2,490,000.00		5,575,975.00
装修费	5,040,761.11	4,606,875.81	3,566,481.22	927,395.73	5,153,759.97
合计	13,106,736.11	4,606,875.81	6,056,481.22	927,395.73	10,729,734.97

19、递延所得税资产/递延所得税负债

(1). 未经抵销的递延所得税资产明细

√适用 □不适用

单位：元 币种：人民币

项目	期末余额		期初余额	
	可抵扣暂时性差异	递延所得税资产	可抵扣暂时性差异	递延所得税资产
应收账款	158,383,640.82	23,806,614.71	162,454,755.12	24,609,852.63
其他应收款	16,142,661.19	2,421,399.18	16,773,403.85	2,516,010.58
存货	18,261,619.28	2,739,242.89	11,372,784.01	1,705,917.60
抵销内部未实现利润	15,091,798.07	2,263,769.71	20,423,001.25	3,063,450.19
可供出售金融资产	8,699,937.77	1,304,990.67	8,699,937.77	1,304,990.67
长期股权投资			2,822,068.82	423,310.32
固定资产	20,940,315.26	3,141,047.29	26,886,372.99	4,032,955.95
应付职工薪酬	111,865,867.65	16,779,880.15	67,954,837.77	10,193,225.67
其他应付款	206,014,342.24	30,902,151.34	207,566,926.92	31,135,039.04
递延收益	19,976,253.05	2,996,437.96	22,832,784.21	3,424,917.63
合计	575,376,435.33	86,355,533.90	547,786,872.71	82,409,670.28

(2). 未经抵销的递延所得税负债明细

√适用 □不适用

单位：元 币种：人民币

项目	期末余额		期初余额	
	应纳税暂时性差异	递延所得税负债	应纳税暂时性差异	递延所得税负债
非同一控制企业合并资产评估增值				
可供出售金融资产公允价值变动	47,956,825.25	7,193,524.29	60,612,468.80	9,091,870.83
以公允价值计量且其变动计入当期损益的金融资产	660,000.00	99,000.00	1,494,000.00	224,100.00
合计	48,616,825.25	7,292,524.29	62,106,468.80	9,315,970.83

(3). 未确认递延所得税资产明细

√适用 □不适用

单位：元 币种：人民币

项目	期末余额	期初余额
应收账款	3,234,757.99	12,171,497.41
其他应收款	20,001,003.94	32,508,353.13
递延收益	23,056,010.90	21,297,724.51
可抵扣亏损	58,168,448.43	40,784,218.98
存货	1,873,248.47	2,504,020.22
其他应付款	540,163.00	340,601.73
长期股权投资		600,000.00
合计	106,873,632.73	110,206,415.98

注：列示由于未来能否获得足够的应纳税所得额具有不确定性，因而没有确认为递延所得税资产的可抵扣暂时性差异和可抵扣亏损。

(4). 未确认递延所得税资产的可抵扣亏损将于以下年度到期

√适用 □不适用

单位：元 币种：人民币

年份	期末金额	期初金额	备注
2016 年		740,888.18	
2017 年		2,097,495.23	
2018 年	715,813.51	1,838,029.03	
2019 年	5,335,650.93	8,854,792.93	
2020 年	22,783,102.94	27,253,013.61	
2021 年	29,333,881.05		以本期已确定的亏损金额填写
合计	58,168,448.43	40,784,218.98	/

20、其他非流动资产

√适用 □不适用

单位：元 币种：人民币

项目	期末余额	期初余额
预付工程及设备款	8,032,162.81	2,360,149.10
合计	8,032,162.81	2,360,149.10

21、短期借款

短期借款分类

√适用 □不适用

单位：元 币种：人民币

项目	期末余额	期初余额
质押借款		
抵押借款		61,550,000.00
保证借款		23,000,000.00
信用借款	304,500,000.00	334,500,000.00
合计	304,500,000.00	419,050,000.00

22、应付票据

√适用 □不适用

单位：元 币种：人民币

种类	期末余额	期初余额
银行承兑汇票	227,109,939.85	70,463,109.36
合计	227,109,939.85	70,463,109.36

注：本年末已到期未支付的应付票据总额为 0.00 元（上年末：0.00 元）。

23、应付账款**(1). 应付账款列示**

√适用 □不适用

单位：元 币种：人民币

项目	期末余额	期初余额
中西药采购款	490,504,523.43	577,335,510.96
工程款	15,778,476.60	16,599,788.20
加工费	3,101,314.50	10,725,741.66
其他	12,483,386.99	40,424,874.90
合计	521,867,701.52	645,085,915.72

(2). 账龄超过 1 年的重要应付账款

√适用 □不适用

单位：元 币种：人民币

项目	期末余额	未偿还或结转的原因
天津市药材集团公司	2,305,204.63	未结算
天津市禹神建筑防水材料有限公司	1,028,559.07	未结算
天津恒浩建筑工程有限公司	501,904.90	未结算
天津市宏发化工有限公司	871,712.27	未结算
陇西江源药业有限公司	308,007.08	未结算
陕西鑫泰药业有限公司	304,412.19	未结算
其中小于 30 万元且超过 1 年的应付账款小计	22,026,919.21	未结算
合计	27,346,719.35	/

24、预收款项**(1). 预收账款项列示**

√适用 □不适用

单位：元 币种：人民币

项目	期末余额	期初余额
中药款	54,238,540.33	52,108,613.89
西药款	11,279,435.18	10,469,196.03
保健品		12,469.51
其他	1,021,028.13	2,028,066.29
合计	66,539,003.64	64,618,345.72

(2). 账龄超过 1 年的重要预收款项

√适用 □不适用

单位：元 币种：人民币

项目	期末余额	未偿还或结转的原因
哈尔滨宝丰新药特药有限公司	428,871.56	尚未实现销售
天津市成天易医药有限公司	321,010.00	尚未实现销售
合计	749,881.56	/

注：账龄超过 1 年的预收商品销售款余额为人民币 1,657,841.06 元，由于相关产品尚未实现销售，故年末尚未结转收入。

25、应付职工薪酬**(1). 应付职工薪酬列示：**

√适用 □不适用

单位：元 币种：人民币

项目	期初余额	本期增加	本期减少	期末余额
一、短期薪酬	46,415,340.89	549,289,536.76	537,319,943.17	58,384,934.48
二、离职后福利-设定提存计划	8,554.98	74,200,545.19	74,209,100.17	
三、辞退福利	15,707,943.04	14,353,332.74	14,281,703.22	15,779,572.56
四、一年内到期的其他福利				
合计	62,131,838.91	637,843,414.69	625,810,746.56	74,164,507.04

(2). 短期薪酬列示：

√适用 □不适用

单位：元 币种：人民币

项目	期初余额	本期增加	本期减少	期末余额
一、工资、奖金、津贴和补贴	35,328,277.94	431,519,638.97	420,501,024.82	46,346,892.09
二、职工福利费	4,467,690.20	20,283,192.69	20,799,435.69	3,951,447.20
三、社会保险费	4,815.71	43,499,502.55	43,504,318.26	
其中：医疗保险费	4,338.40	39,062,032.39	39,066,370.79	
工伤保险费	181.66	1,847,836.83	1,848,018.49	
生育保险费	295.65	1,838,710.74	1,839,006.39	
其他		750,922.59	750,922.59	
四、住房公积金	4,695.00	41,920,647.60	41,892,461.60	32,881.00
五、工会经费和职工教育经费	6,609,862.04	12,066,554.95	10,622,702.80	8,053,714.19
六、短期带薪缺勤				
七、短期利润分享计划				
八、其他				
合计	46,415,340.89	549,289,536.76	537,319,943.17	58,384,934.48

(3). 设定提存计划列示

√适用 □不适用

单位：元 币种：人民币

项目	期初余额	本期增加	本期减少	期末余额
1、基本养老保险	8,147.60	70,512,954.24	70,521,101.84	
2、失业保险费	407.38	3,687,590.95	3,687,998.33	
3、企业年金缴费				
合计	8,554.98	74,200,545.19	74,209,100.17	

本公司按规定参加由政府机构设立的养老保险、失业保险计划，根据该等计划，本公司分别按员工基本工资的 20.00%、2.00%每月向该等计划缴存费用。除上述每月缴存费用外，本公司不再承担进一步支付义务。相应的支出于发生时计入当期损益或相关资产的成本。

26、 应交税费

√适用 □不适用

单位：元 币种：人民币

项目	期末余额	期初余额
增值税	34,435,809.35	51,664,955.97
消费税	17,103.75	283.90
营业税		487,619.72
企业所得税	17,374,246.27	10,264,044.40
土地增值税	6,860,979.31	5,799,900.00
个人所得税	2,098,835.73	1,393,611.45
城市维护建设税	2,195,367.19	663,572.70
教费附加	1,568,233.11	470,097.20
防洪费	306,009.07	109,074.51
其他	76,978.91	24,016.75
合计	64,933,562.69	70,877,176.60

27、 应付利息

√适用 □不适用

单位：元 币种：人民币

项目	期末余额	期初余额
短期借款应付利息	343,200.00	452,800.00
合计	343,200.00	452,800.00

28、 应付股利

√适用 □不适用

单位：元 币种：人民币

项目	期末余额	期初余额
普通股股利	11,493,826.70	10,500,040.90
合计	11,493,826.70	10,500,040.90

注：超过一年未支付的应付股利 10,501,001.40 元，主要原因为股东暂未领取。

29、其他应付款**(1). 按款项性质列示其他应付款**

√适用 □不适用

单位：元 币种：人民币

项目	期末余额	期初余额
应付往来款	56,238,485.41	70,709,236.20
应付销售费用	228,290,478.91	208,198,996.32
应付广告费	17,084,379.60	45,951,824.81
应付工程款	17,511,736.82	1,509,769.86
应付退休人员药费及补贴	1,703,336.71	1,401,888.40
应付管理费用	8,963,247.85	10,140,000.00
其他	56,779,747.05	42,631,834.35
合计	386,571,412.35	380,543,549.94

(2). 账龄超过1年的重要其他应付款

√适用 □不适用

单位：元 币种：人民币

项目	期末余额	未偿还或结转的原因
毛小军	3,700,000.00	周转金
北京凯德思达医药生物技术 有限公司	3,000,000.00	业务保证金
上海荣太传播广告费	2,835,914.00	广告费、未结算
吉林紫鑫药业股份有限公司	1,022,790.00	业务保证金
天津市成天易医药有限公司	800,000.00	业务保证金
合计	11,358,704.00	/

30、其他流动负债

其他流动负债情况

√适用 □不适用

单位：元 币种：人民币

项目	期末余额	期初余额
融资回购	270,989,850.00	116,600,000.00
合计	270,989,850.00	116,600,000.00

注：本集团本期从证券交易市场进行融资回购业务，将本集团持有的长期债券进行质押，以回购标准券形式融入资金，截止2016年12月31日，融资余额包括G007标准券124,995,000.00元、GC014标准券45,995,400.00元、R014标准券19,999,770.00元、R021标准券79,999,680.00元。

31、长期应付款

√适用 □不适用

单位：元 币种：人民币

项目	期初余额	期末余额
天津市药材集团有限公司	3,949,469.68	3,949,469.68
合计	3,949,469.68	3,949,469.68

32、长期应付职工薪酬

√适用 □不适用

长期应付职工薪酬表

√适用 □不适用

单位：元 币种：人民币

项目	期末余额	期初余额
一、离职后福利-设定受益计划净负债		
二、辞退福利	47,270,727.43	47,651,737.49
三、其他长期福利		
合计	47,270,727.43	47,651,737.49

33、专项应付款

√适用 □不适用

单位：元 币种：人民币

项目	期初余额	本期增加	本期减少	期末余额	形成原因
天津市医药集团有限公司专项拨款	3,500,000.00			3,500,000.00	
中国药材集团公司	14,832,473.38			14,832,473.38	
安徽省亳州市谯城区财政“借转补”资金		10,000,000.00		10,000,000.00	
合计	18,332,473.38	10,000,000.00		28,332,473.38	/

注：专项应付款中的中国药材集团公司医药储备款 14,832,473.38 元为国家拨付的专项医药储备，属专款专用性质。安徽省亳州市谯城区财政“借转补”资金 10,000,000.00 元为本年度收到的谯城财政局针对现代中药产业集聚发展基地项目专项资金，待验收并符合政府专项引导资金目标后转为政府补助，目前尚未验收。

34、递延收益

递延收益情况

√适用 □不适用

单位：元 币种人民币

项目	期初余额	本期增加	本期减少	期末余额	形成原因
政府补助	44,130,508.72	10,269,272.20	11,367,516.97	43,032,263.95	应在以后期间计入当期损益的政府补助金额
合计	44,130,508.72	10,269,272.20	11,367,516.97	43,032,263.95	/

涉及政府补助的项目：

√适用 □不适用

单位：元 币种：人民币

负债项目	期初余额	本期新增补助金额	本期计入营业外收入金额	其他变动	期末余额	与资产相关/与收益相关
泰达科技发展金	318,555.52		33,164.47		285,391.05	与资产相关

植物药研究项目	1,801,695.88		116,628.77		1,685,067.11	与资产相关
塘沽分公司拆迁补偿款	5,449,253.94		138,899.76	24,032.40	5,286,321.78	与资产相关
天津医药集团中新药业亳州产业园区扶持资金	16,121,000.00				16,121,000.00	与资产相关
创新能力建设项目	776,681.97		301,114.92		475,567.05	与资产相关
速效临床再评价及自动化工艺研究	2,750,000.00		1,486,037.74		1,263,962.26	与资产相关
天津市工业企业改造专项资金一隆顺榕健康饮品5万吨功能饮料项目	1,500,000.00				1,500,000.00	与资产相关
淮城区财政局“三高”专项资金补贴		700,000.00			700,000.00	与资产相关
其他与资产相关	1,967,466.94		327,949.81		1,639,517.13	与资产相关
速效大品种项目款	1,475,000.00		1,475,000.00			与收益相关
牛降、藿香大品种项目款	2,236,837.80		576,405.00		1,660,432.80	与收益相关
血脂胶囊三期临床研究	500,000.00				500,000.00	与收益相关
科技型中小企业产学研合作项目资金	16,480.00				16,480.00	与收益相关
2013年杀手铜产品培育项目资助款	1,000,000.00				1,000,000.00	与收益相关
中药外用药技术服务项目	52,867.76				52,867.76	与收益相关

2013 市级 工程中心 资助金	360,000.00				360,000.00	与收益相关
商标资助 费	491,105.96	318,000.00	46,270.00		762,835.96	与收益相关
工艺改进 项目拨款	1,000,000.00		1,000,000.00			与收益相关
技术改造 扶持专项 经费	791,000.00				791,000.00	与收益相关
紫龙金片 大品种系 统开发项 目	1,200,000.00	400,000.00	1,200,000.00		400,000.00	与收益相关
通脉养心 临床研究	597,009.46	400,000.00	380,000.00		617,009.46	与收益相关
清宫寿桃 项目		1,000,000.00	1,000,000.00			与收益相关
中共天津 市人民政 府国有资 产监督管 理委员会 人才资助 款		1,300,000.00			1,300,000.00	与收益相关
通脉养心 丸产品的 优化研究		500,000.00			500,000.00	与收益相关
利息补贴		408,082.20			408,082.20	与收益相关
2015-2016 痹祺胶囊 和京万红 软膏临床		2,500,000.00	1,197,558.00		1,302,442.00	与收益相关
补肺颗粒 项目款		1,050,000.00	697,865.70		352,134.30	与收益相关
其他与收 益相关	3,725,553.49	1,693,190.00	1,366,590.40		4,052,153.09	与收益相关
合计	44,130,508.72	10,269,272.20	11,343,484.57	24,032.40	43,032,263.95	/

35、股本

√适用 □不适用

单位：元 币种：人民币

	期初余额	本次变动增减(+、-)					期末余额
		发行 新股	送股	公积金 转股	其他	小计	
股份总数	768,873,076.00						768,873,076.00

36、资本公积

√适用 □不适用

单位：元 币种：人民币

项目	期初余额	本期增加	本期减少	期末余额
资本溢价（股本溢价）	1,198,901,934.73			1,198,901,934.73
其他资本公积	108,578,210.18		211,056.00	108,367,154.18
合计	1,307,480,144.91		211,056.00	1,307,269,088.91

注：2016 年度成都中新药业有限公司、成都中新药业自贡有限公司不再纳入合并范围，导致因合并形成的 211,056.00 元资本公积转为投资收益。

37、其他综合收益

√适用 □不适用

单位：元 币种：人民币

项目	期初余额	本期发生金额				税后归属于少数股东	期末余额
		本期所得税前发生额	减：前期计入其他综合收益当期转入损益	减：所得税费用	税后归属于母公司		
一、以后不能重分类进损益的其他综合收益							
其中：重新计算设定受益计划净负债和净资产的变动							
权益法下在被投资单位不能重分类进损益的其他综合收益中享有的份额							
二、以后将重分类进损益的其他综合收益	64,701,492.85	-13,971,441.52		-1,898,346.54	-12,073,094.98		52,628,397.87

其中：权益法下在被投资单位以后将重分类进损益的其他综合收益中享有的份额	13,180,894.88	-1,315,797.97			-1,315,797.97		11,865,096.91
可供出售金融资产公允价值变动损益	51,520,597.97	-12,655,643.55		-1,898,346.54	-10,757,297.01		40,763,300.96
持有至到期投资重分类为可供出售金融资产损益							
现金流量套期损益的有效部分							
外币财务报表折算差额							
其他综合收益合计	64,701,492.85	-13,971,441.52		-1,898,346.54	-12,073,094.98		52,628,397.87

注：本集团本期其他综合收益减少 12,073,094.98 元，主要变动原因如下：

(1) 因可供出售金融资产本期公允价值变动 12,655,643.55 元，扣除相应所得税影响后减少其他综合收益 10,757,297.01 元。

(2) 联营公司天津宜药印务有限公司持有可供出售金融资产的市价变化，本集团减少了其他综合收益 1,315,797.97 元。

38、 盈余公积

√适用 □不适用

单位：元 币种：人民币

项目	期初余额	本期增加	本期减少	期末余额
法定盈余公积	307,151,934.75	27,357,141.25		334,509,076.00
任意盈余公积	49,927,462.00			49,927,462.00
储备基金				
企业发展基金				
合计	357,079,396.75	27,357,141.25		384,436,538.00

注：根据公司法、章程的规定，本公司按净利润的 10%提取法定盈余公积金。法定盈余公积累计额为本公司注册资本 50%以上的，可不再提取。

本公司在提取法定盈余公积金后，可提取任意盈余公积金。经批准，任意盈余公积金可用于弥补以前年度亏损或增加股本。

39、未分配利润

√适用 □不适用

单位：元 币种：人民币

项目	本期	上期
调整前上期末未分配利润	1,423,573,856.36	1,128,957,302.41
调整期初未分配利润合计数（调增+，调减-）		
调整后期初未分配利润	1,423,573,856.36	1,128,957,302.41
加：本期归属于母公司所有者的净利润	422,423,006.91	451,442,939.02
减：提取法定盈余公积	27,357,141.25	45,617,043.27
提取任意盈余公积		
提取一般风险准备		
应付普通股股利	192,218,269.00	110,896,308.00
转作股本的普通股股利		
其他		313,033.80
期末未分配利润	1,626,421,453.02	1,423,573,856.36

40、营业收入和营业成本

√适用 □不适用

（1）营业收入、营业成本

单位：元 币种：人民币

项目	本期发生额		上期发生额	
	收入	成本	收入	成本
主营业务	6,163,689,880.68	4,171,828,765.39	7,058,450,264.43	4,983,815,777.99
其他业务	15,131,915.36	5,919,576.77	22,101,973.75	6,218,232.05
合计	6,178,821,796.04	4,177,748,342.16	7,080,552,238.18	4,990,034,010.04

（2）前五名客户的营业收入情况

期间	前五名客户营业收入合计	占同期营业收入的比例（%）
2016年	977,908,067.93	15.83
2015年	1,241,808,695.43	17.54

41、税金及附加

√适用 □不适用

单位：元 币种：人民币

项目	本期发生额	上期发生额
城市维护建设税	26,922,827.32	25,325,569.27

教育费附加	19,226,436.70	18,063,599.41
房产税	5,970,273.13	
土地使用税	2,894,950.07	
印花税	1,568,548.55	
营业税	572,031.04	3,055,875.43
消费税	177,710.65	67,792.56
车船使用税	78,688.43	
其他	487.50	308,787.01
合计	57,411,953.39	46,821,623.68

注：各项税金及附加的计缴标准详见附注五、税项。

42、销售费用

√适用 □不适用

单位：元 币种：人民币

项目	本期发生额	上期发生额
市场推广费	466,483,780.86	439,998,450.15
广告咨询费	270,532,144.37	333,929,236.04
职工薪酬	249,347,352.82	248,028,073.83
宣传展览费	107,354,160.92	72,280,034.78
办公差旅费	69,021,431.78	84,670,144.44
运输费	28,800,545.58	32,281,138.80
折旧等其他费用	74,895,512.11	51,806,240.98
合计	1,266,434,928.44	1,262,993,319.02

43、管理费用

√适用 □不适用

单位：元 币种：人民币

项目	本期发生额	上期发生额
职工薪酬	166,038,294.19	142,033,443.39
研究开发费	66,319,099.50	72,790,425.48
折旧修理摊销	51,731,443.91	43,196,698.63
房产土地税	4,651,954.46	12,456,160.50
办公水电	15,569,300.66	16,927,050.25
其他	59,696,708.31	61,719,905.69
合计	364,006,801.03	349,123,683.94

44、财务费用

√适用 □不适用

单位：元 币种：人民币

项目	本期发生额	上期发生额
利息支出	16,628,260.98	32,675,035.93
利息收入	-5,512,063.69	-7,874,446.24
汇兑损益	1,753,986.50	643,469.17
手续费	1,080,908.69	1,052,016.76

其他	6,195,960.40	6,591,129.82
合计	20,147,052.88	33,087,205.44

45、资产减值损失

√适用 □不适用

单位：元 币种：人民币

项目	本期发生额	上期发生额
一、坏账损失	41,096,118.09	32,972,577.97
二、存货跌价损失	12,015,418.04	-125,504.45
三、可供出售金融资产减值损失		
四、持有至到期投资减值损失		
五、长期股权投资减值损失		
六、投资性房地产减值损失		
七、固定资产减值损失		
八、工程物资减值损失		
九、在建工程减值损失		
十、生产性生物资产减值损失		
十一、油气资产减值损失		
十二、无形资产减值损失		
十三、商誉减值损失		
十四、其他		
合计	53,111,536.13	32,847,073.52

46、公允价值变动收益

√适用 □不适用

单位：元 币种：人民币

产生公允价值变动收益的来源	本期发生额	上期发生额
以公允价值计量的且其变动计入当期损益的金融资产	660,000.00	1,494,000.00
其中：衍生金融工具产生的公允价值变动收益	660,000.00	1,494,000.00
以公允价值计量的且其变动计入当期损益的金融负债		
按公允价值计量的投资性房地产		
合计	660,000.00	1,494,000.00

47、投资收益

√适用 □不适用

单位：元 币种：人民币

项目	本期发生额	上期发生额
权益法核算的长期股权投资收益	117,500,923.82	33,937,103.51
处置长期股权投资产生的投资收益	3,119,614.04	75,716,743.54
以公允价值计量且其变动计入当期损益的金融资产在持有期间的投资		

收益		
处置以公允价值计量且其变动计入当期损益的金融资产取得的投资收益	11,390,308.43	3,976,603.59
持有至到期投资在持有期间的投资收益	4,614,165.79	15,002,158.22
可供出售金融资产在持有期间的投资收益	1,346,639.59	1,133,787.47
处置可供出售金融资产取得的投资收益		
丧失控制权后，剩余股权按公允价值重新计量产生的利得	20,859,773.51	
其他	21,513,097.10	2,105,754.25
合计	180,344,522.28	131,872,150.58

48、营业外收入

营业外收入情况

√适用 □不适用

单位：元 币种：人民币

项目	本期发生额	上期发生额	计入当期非经常性损益的金额
非流动资产处置利得合计	14,827,911.92	25,112.09	14,827,911.92
其中：固定资产处置利得	14,827,911.92	25,112.09	14,827,911.92
无形资产处置利得			
债务重组利得	1,555,841.38		1,555,841.38
非货币性资产交换利得			
接受捐赠			
政府补助（详见下表：政府补助明细表）	14,573,962.87	14,789,979.90	14,573,962.87
补偿款	10,555,325.85	21,728,840.00	10,555,325.85
其他	5,368,458.20	3,599,232.01	5,368,458.20
合计	46,881,500.22	40,143,164.00	46,881,500.22

计入当期损益的政府补助

√适用 □不适用

单位：元 币种：人民币

补助项目	本期发生金额	上期发生金额	与资产相关/与收益相关
速效临床再评价及自动化工艺研究	1,486,037.74	650,000.00	与资产相关
创新能力建设项目	301,114.92	301,114.92	与资产相关
塘沽分公司拆迁补偿	138,899.76	138,899.76	与资产相关

款			
植物药研究项目	116,628.77	159,453.37	与资产相关
泰达科技发展金	33,164.47	61,752.96	与资产相关
其他与资产相关项目	327,949.81	291,938.80	与资产相关
企业扶持资金	2,600,000.00	1,170,000.00	与收益相关
速效救心丸大品种技术改造	1,475,000.00		与收益相关
紫龙金片大品种系统开发项目	1,200,000.00	400,000.00	与收益相关
通脉养心丸上市后在评价临床研究	1,000,000.00		与收益相关
2015-2016 痹祺胶囊和京万红软膏临床	1,197,558.00		与收益相关
清宫寿桃项目	1,000,000.00	1,800,000.00	与收益相关
补肺颗粒 II 期临床研究	697,865.70		与收益相关
牛降、藿香大品种项目款	576,405.00	472,606.98	与收益相关
通脉养心临床研究	380,000.00	602,990.54	与收益相关
商标资助费	46,270.00	626,928.00	与收益相关
专利奖资助及奖励	9,200.00	28,500.00	与收益相关
南开区楼宇经济办公室扶持资金		3,500,000.00	与收益相关
中药新药中试技术转化平台（重大新药创制）		700,000.00	与收益相关
通养上市 50 年再评价		400,000.00	与收益相关
科技型中小企业产学研合作项目资金		293,520.00	与收益相关
天津市科技支撑项目		275,000.00	与收益相关
其他与收益相关项目	1,987,868.70	2,917,274.57	与收益相关
合计	14,573,962.87	14,789,979.90	/

49、营业外支出

√适用 □不适用

单位：元 币种：人民币

项目	本期发生额	上期发生额	计入当期非经常性损益的金额
非流动资产处置损失合计	906,221.31	908,172.79	906,221.31
其中：固定资产处置损失	906,221.31	908,172.79	906,221.31
无形资产处置损失			
固定资产报废损失	86,904.38	223,117.13	86,904.38
债务重组损失		8,916.03	
非货币性资产交换损失			

对外捐赠支出	12,145.87	486,272.00	12,145.87
其他	1,319,345.06	357,427.34	1,319,345.06
合计	2,324,616.62	1,983,905.29	2,324,616.62

50、所得税费用

(1) 所得税费用表

√适用 □不适用

单位：元 币种：人民币

项目	本期发生额	上期发生额
当期所得税费用	62,855,444.90	73,366,054.68
递延所得税费用	-4,944,708.80	5,936,570.32
合计	57,910,736.10	79,302,625.00

(2) 会计利润与所得税费用调整过程：

√适用 □不适用

单位：元 币种：人民币

项目	本期发生额
利润总额	465,522,587.89
按法定/适用税率计算的所得税费用	64,998,759.34
子公司适用不同税率的影响	-2,145,798.56
调整以前期间所得税的影响	2,259,245.61
非应税收入的影响	-19,427,872.50
不可抵扣的成本、费用和损失的影响	2,277,452.44
使用前期未确认递延所得税资产的可抵扣亏损的影响	-32,236.87
本期未确认递延所得税资产的可抵扣暂时性差异或可抵扣亏损的影响	14,164,284.66
税法规定的额外可扣除费用	-4,183,098.02
所得税费用	57,910,736.10

51、其他综合收益

√适用 □不适用

详见附注六、37。

52、现金流量表项目

(1) 收到的其他与经营活动有关的现金：

√适用 □不适用

单位：元 币种：人民币

项目	本期发生额	上期发生额
出租房屋租赁费	13,437,169.75	13,207,322.79
科研拨款及补助	10,989,552.77	14,948,320.00
保证金	5,094,725.01	7,874,446.24
利息收入	5,512,063.69	7,581,186.10

其他	4,397,523.55	3,572,502.80
合计	39,431,034.77	47,183,777.93

(2). 支付的其他与经营活动有关的现金:

√适用 □不适用

单位:元 币种:人民币

项目	本期发生额	上期发生额
广告咨询费	264,526,219.04	336,948,537.42
市场推广费	437,412,317.30	472,030,036.90
研究开发费	64,683,918.04	71,124,103.20
宣传展览费	106,911,274.38	71,596,080.83
办公差旅费	79,421,555.50	97,287,112.58
运输租赁费	42,822,707.61	48,631,049.50
水电维修费	29,052,050.27	22,547,289.61
其他	31,284,432.30	27,402,626.56
合计	1,056,114,474.44	1,147,566,836.60

(3). 收到的其他与投资活动有关的现金

√适用 □不适用

单位:元 币种:人民币

项目	本期发生额	上期发生额
补偿金	9,198,800.00	
合计	9,198,800.00	

(4). 支付的其他与投资活动有关的现金

√适用 □不适用

单位:元 币种:人民币

项目	本期发生额	上期发生额
合并范围变化	3,779,278.31	
合计	3,779,278.31	

(5). 收到的其他与筹资活动有关的现金

√适用 □不适用

单位:元 币种:人民币

项目	本期发生额	上期发生额
债券正回购收到金额	13,796,934,955.60	36,810,400,000.00
安徽省亳州市谯城区财政“借转补”资金	10,000,000.00	
谯城区财政局“三高”专项资金补贴	700,000.00	
合计	13,807,634,955.60	36,810,400,000.00

(6). 支付的其他与筹资活动有关的现金

√适用 □不适用

单位：元 币种：人民币

项目	本期发生额	上期发生额
债券正回购支付金额	13,915,000,577.32	36,834,763,733.96
股票发行审计、评估费		1,841,283.68
合计	13,915,000,577.32	36,836,605,017.64

53、现金流量表补充资料

(1) 现金流量表补充资料

√适用 □不适用

单位：元 币种：人民币

补充资料	本期金额	上期金额
1. 将净利润调节为经营活动现金流量：		
净利润	407,611,851.79	457,868,106.83
加：资产减值准备	53,111,536.13	32,847,073.52
固定资产折旧、油气资产折耗、生产性生物资产折旧	62,247,553.31	63,808,780.19
无形资产摊销	6,237,607.58	6,410,024.93
长期待摊费用摊销	6,056,481.22	5,504,316.21
处置固定资产、无形资产和其他长期资产的损失（收益以“-”号填列）	-13,921,690.61	1,106,177.83
固定资产报废损失（收益以“-”号填列）	86,904.38	
公允价值变动损失（收益以“-”号填列）	-660,000.00	-1,494,000.00
财务费用（收益以“-”号填列）	19,372,772.72	35,555,283.12
投资损失（收益以“-”号填列）	-180,344,522.28	-131,872,150.58
递延所得税资产减少（增加以“-”号填列）	-4,819,608.80	5,712,470.32
递延所得税负债增加（减少以“-”号填列）	-125,100.00	224,100.00
存货的减少（增加以“-”号填列）	15,294,897.71	-114,138,845.61
经营性应收项目的减少（增加以“-”号填列）	-69,555,579.19	164,831,143.06
经营性应付项目的增加（减少以“-”号填列）	119,308,805.70	-165,779,059.95
其他		
经营活动产生的现金流量净额	419,901,909.66	360,583,419.87
2. 不涉及现金收支的重大投资和筹资活动：		
债务转为资本		
一年内到期的可转换公司债券		
融资租入固定资产		
3. 现金及现金等价物净变动情况：		
现金的期末余额	931,979,885.69	762,958,655.80

减：现金的期初余额	762,958,655.80	557,061,816.47
加：现金等价物的期末余额		
减：现金等价物的期初余额		
现金及现金等价物净增加额	169,021,229.89	205,896,839.33

(2) 现金和现金等价物的构成

√适用 □不适用

单位：元 币种：人民币

项目	期末余额	期初余额
一、现金	931,979,885.69	762,958,655.80
其中：库存现金	126,237.07	261,933.29
可随时用于支付的银行存款	931,853,648.62	762,309,079.89
可随时用于支付的其他货币资金		387,642.62
二、现金等价物		
其中：三个月内到期的债券投资		
三、期末现金及现金等价物余额	931,979,885.69	762,958,655.80
其中：母公司或集团内子公司使用受限制的现金和现金等价物		

注：现金和现金等价物不含母公司或集团内子公司使用受限制的现金和现金等价物。

54、所有权或使用权受到限制的资产

√适用 □不适用

单位：元 币种：人民币

项目	期末账面价值	受限原因
货币资金	220,875,647.13	票据保证金、结构性存款
应收票据	45,833,900.20	开具银行承兑汇票票据质押
应收账款	636,709.01	开具银行承兑汇票应收账款质押
持有至到期投资	466,468,502.03	融资回购抵押债券见六、10
合计	733,814,758.37	/

55、外币货币性项目

外币货币性项目：

√适用 □不适用

单位：元

项目	期末外币余额	折算汇率	期末折算人民币余额
货币资金			
其中：美元	340,357.56	6.9363	2,360,830.17
港币	2.25	0.8889	2.00
应付账款			
其中：美元	2,528,000.00	6.9370	17,536,736.00

七、合并范围的变更

处置子公司

是否存在单次处置对子公司投资即丧失控制权的情形

√适用□不适用

单位:元 币种:人民币

子公司名称	股权处置价款	股权处置比例 (%)	股权处置方式	丧失控制权的时点	丧失控制权时点的确定依据	处置价款与处置投资对应的合并财务报表层面享有该子公司净资产份额的差额	丧失控制权之日剩余股权的比例	丧失控制权之日剩余股权的账面价值	丧失控制权之日剩余股权的公允价值	按照公允价值重新计量剩余股权产生的利得或损失	丧失控制权之日剩余股权公允价值的确定方法及主要假设	与原子公司股权投资相关的其他综合收益转入投资损益的金额
中新药业唐山新华有限公司				2016年8月31日	营业执照到期,公司章程变更,董事会表决权变化,不再对其进行控制		51%	2,295,000.26	2,681,187.97	386,187.71	评估确定公允价值	
成都中新药业有限公司				2016年9月30日	营业执照到期,公司章程变更,董事会表决权变化,不再对其进行控制		51%	-14,543,616.54	3,222,228.06	17,765,844.60	评估确定公允价值	210,744.90
成都中新药业自贡有限公司				2016年9月30日	间接持股比例降低,导致不再对其进行控制		30%	1,847,081.84	3,824,431.73	1,977,349.89	评估确定公允价值	311.10
自贡中新药业连锁有限公司				2016年9月30日	间接持股比例降低,导致不再对其进行控制		30%	-730,391.31		730,391.31	评估确定公允价值	
成都中新药业连锁有限公司				2016年9月30日	间接持股比例降低,导致不再对其进行控制			1,552,886.51	1,552,886.51		评估确定公允价值	

八、在其他主体中的权益

1、在子公司中的权益

(1). 企业集团的构成

√适用 □不适用

子公司名称	主要经营地	注册地	业务性质	持股比例 (%)		取得方式
				直接	间接	
天津新龙药业有限公司	天津市	天津市	中西药贸易	51.00		通过设立或投资方式
天津中新药业滨海有限公司	天津市	天津市	中西药贸易	53.60		通过设立或投资方式
北京中新药谷医药有限公司	北京市	北京市	中西药贸易	100.00		通过设立或投资方式
天津隆顺榕发展制药有限公司	天津市	天津市	中药材收购、加工、蜜饯（分装）、保健食品等	100.00		通过设立或投资方式
天津中新药业集团环渤海药业有限公司	天津市	天津市	中成药、化学药制剂等零售兼批发	100.00		通过设立或投资方式
天津中新楚运贸易有限公司	天津市	天津市	货运、批发零售、中药材加工	100.00		通过设立或投资方式
浙江中新创睿投资有限公司	宁波市	宁波市	投资管理、咨询	100.00		通过设立或投资方式
天津达仁堂（亳州）中药饮片有限公司	亳州市	亳州市	筹建	51.00		通过设立或投资方式
天津河北达仁医院	天津市	天津市	医院	100.00		通过设立或投资方式的子公司
天津达仁堂京万红药业有限公司	天津市	天津市	生产出售中成药	52.00		同一控制下企业合并取得的子公司
天津新丰制药有限公司	天津市	天津市	生产及出售西药	55.00		非同一控制下企业合并取得的子公司
天津中新药业国卫医药有限公司	天津市	天津市	中西药贸易	51.00		非同一控制下企业合并取得的子公司
天津中新药业集团旭志医药科技有限公司	天津市	天津市	中西药贸易	51.00		非同一控制下企业合并取得的子公司

(2). 重要的非全资子公司

√适用 □不适用

单位:元 币种:人民币

子公司名称	少数股东持股比例(%)	本期归属于少数股东的损益	本期向少数股东宣告分派的股利	期末少数股东权益余额
天津新龙药业有限公司	49.00	-321,648.42	1,991,373.55	14,773,878.53
天津中新药业滨海有限公司	46.40	-200,519.28		6,808,871.02
天津达仁堂(亳州)中药饮片有限公司	49.00			14,668,167.63
天津达仁堂京万红药业有限公司	48.00	8,596,612.90	4,800,000.00	82,685,441.54
天津新丰制药有限公司	45.00	-8,711,515.49		29,191,291.34
天津中新药业国卫医药有限公司	49.00	3,408.06	352,967.42	9,026,791.23
天津中新药业集团旭志医药科技有限公司	49.00	80,231.07		5,504,257.25

(3). 重要非全资子公司的主要财务信息

√适用 □不适用

单位:元 币种:人民币

子公司名称	期末余额						期初余额					
	流动资产	非流动资产	资产合计	流动负债	非流动负债	负债合计	流动资产	非流动资产	资产合计	流动负债	非流动负债	负债合计
天津新龙药业有限公司	32,314,274.92	456,685.60	32,770,960.52	2,620,188.01		2,620,188.01	66,238,086.42	440,416.76	66,678,503.18	31,807,277.66		31,807,277.66
天津中新药业滨海有限公司	47,901,893.33	7,539,239.03	55,441,132.36	40,766,841.39		40,766,841.39	34,938,698.83	7,966,338.74	42,905,037.57	27,798,592.97		27,798,592.97
天津达仁堂(亳州)中药饮片有限公司	21,204,643.09	121,713,645.48	142,918,288.57	86,162,252.60	26,821,000.00	112,983,252.60	20,447,526.59	66,051,509.38	86,499,035.97	40,443,000.00	16,121,000.00	56,564,000.00
天津达仁堂京万红药业有限公司	164,640,673.24	58,638,449.96	223,279,123.20	35,401,925.96	9,966,358.75	45,368,284.71	150,570,769.79	61,997,423.60	212,568,193.39	36,850,605.13	9,033,834.93	45,884,440.06
天津新丰制药有限公司	30,167,741.30	66,137,214.52	96,304,955.82	31,435,419.50		31,435,419.50	54,088,189.39	61,665,902.47	115,754,091.86	31,525,632.23		31,525,632.23
天津中新药业国卫医药有限公司	68,863,438.69	591,889.94	69,455,328.63	51,033,305.69		51,033,305.69	87,844,046.46	811,165.91	88,655,212.37	69,519,802.99		69,519,802.99
天津中新药业集团旭志医药科技有限公司	58,086,654.86	618,479.97	58,705,134.83	47,471,956.76		47,471,956.76	55,346,959.72	1,287,333.97	56,634,293.69	45,564,852.50		45,564,852.50

子公司名称	本期发生额				上期发生额			
	营业收入	净利润	综合收益总额	经营活动现金流量	营业收入	净利润	综合收益总额	经营活动现金流量
天津新龙药业有限公司	154,569,279.75	-656,425.34	-656,425.34	16,817,053.34	216,064,552.85	1,819,650.36	1,819,650.36	-2,824,426.22
天津中新药业滨海有限公司	129,494,290.11	-432,153.63	-432,153.63	1,587,870.50	108,994,467.18	-67,919.62	-67,919.62	-206,584.48
天津达仁堂（亳州）中药饮片有限公司								
天津达仁堂京万红药业有限公司	312,215,235.99	21,227,085.16	21,227,085.16	25,953,348.18	316,444,756.89	34,817,645.05	34,817,645.05	33,130,201.11
天津新丰制药有限公司	38,157,198.50	-19,358,923.31	-19,358,923.31	7,197,561.45	71,912,674.54	-5,091,730.15	-5,091,730.15	25,201,317.84
天津中新药业国卫医药有限公司	226,611,448.83	6,955.23	6,955.23	2,174,500.02	224,933,085.17	767,481.18	767,481.18	2,804,631.15
天津中新药业集团旭志医药科技有限公司	167,077,121.79	163,736.88	163,736.88	-3,741,166.68	141,028,281.20	-106,579.04	-106,579.04	4,931,012.24

2、在联营企业中的权益

√适用 □不适用

(1). 重要的联营企业

√适用 □不适用

单位:元 币种:人民币

联营企业名称	主要经营地	注册地	业务性质	持股比例(%)		对合营企业或联营企业投资的会计处理方法
				直接	间接	
中美天津史克制药有限公司	天津	天津	生产及出售西药及生化药品等	25.00		权益法
天津宏仁堂药业有限公司	天津	天津	硬胶囊剂、散剂、颗粒制造、汽车货运	40.00		权益法

(2). 重要联营企业的主要财务信息

√适用 □不适用

单位:元 币种:人民币

	期末余额/ 本期发生额		期初余额/ 上期发生额	
	中美天津史克制药有限公司	天津宏仁堂药业有限公司	中美天津史克制药有限公司	天津宏仁堂药业有限公司
流动资产	1,357,708,792.00	135,634,312.12	1,072,568,709.00	170,731,998.73
非流动资产	514,088,155.00	314,756,849.38	522,828,901.00	332,455,456.71
资产合计	1,871,796,947.00	450,391,161.50	1,595,397,610.00	503,187,455.44
流动负债	1,101,882,035.00	73,513,364.72	907,288,829.00	57,628,004.10
非流动负债				45,090,000.00
负债合计	1,101,882,035.00	73,513,364.72	907,288,829.00	102,718,004.10
少数股东权益				
归属于母公司股东权益	769,914,912.00	376,877,796.78	688,108,781.00	400,469,451.34
按持股比例计算的净资产份额	192,478,728.00	150,751,118.71	172,027,195.25	160,187,780.54
调整事项		92,336,141.22		92,336,141.22
--商誉		92,336,141.22		92,336,141.22
--内部交易未实现利润				
--其他				
对联营企业权益投资的账面价值	192,478,728.38	243,087,259.93	172,027,195.52	252,523,921.76
存在公开报价的联营企业权益投资的公允价值				
营业收入	2,114,805,476.00	260,631,237.95	1,769,109,512.00	266,467,537.93
净利润	384,437,877.00	26,408,345.44	71,994,190.00	38,977,111.89

终止经营的净利润				
其他综合收益				
综合收益总额	384,437,877.00	26,408,345.44	71,994,190.00	38,977,111.89
本年度收到的来自联营企业的股利	76,102,593.50	20,000,000.00		

(3). 不重要的联营企业的汇总财务信息

√适用 □不适用

单位：元 币种：人民币

	期末余额/ 本期发生额	期初余额/ 上期发生额
联营企业：		
投资账面价值合计	125,464,657.76	106,669,148.68
下列各项按持股比例计算的合计数		
--净利润	10,383,459.29	-1,932,331.87
--其他综合收益	-1,315,797.97	1,667,433.64
--综合收益总额	9,067,661.32	-264,898.23

九、与金融工具相关的风险

√适用 □不适用

本公司的主要金融工具包括股权投资、债权投资、借款、应收账款、应付账款等，各项金融工具的详细情况说明见本附注六相关项目。与这些金融工具有关的风险，以及本公司为降低这些风险所采取的风险管理政策如下所述。本公司管理层对这些风险敞口进行管理和监控以确保将上述风险控制在限定的范围之内。

本公司采用敏感性分析技术分析风险变量的合理、可能变化对当期损益或股东权益可能产生的影响。由于任何风险变量很少孤立地发生变化，而变量之间存在的相关性对某一风险变量的变化的最终影响金额将产生重大作用，因此下述内容是在假设每一变量的变化是在独立的情况下进行的。

(一) 风险管理目标和政策

本公司从事风险管理的目标是在风险和收益之间取得适当的平衡，将风险对本公司经营业绩的负面影响降低到最低水平，使股东及其其他权益投资者的利益最大化。基于该风险管理目标，本公司风险管理的基本策略是确定和分析本公司所面临的各种风险，建立适当的风险承受底线和进行风险管理，并及时可靠地对各种风险进行监督，将风险控制在限定的范围之内。

1、市场风险

(1) 外汇风险

外汇风险指因汇率变动产生损失的风险。本公司承受外汇风险主要与美元和港元有关，除本公司的几个下属子公司以美元进行采购和销售外，本公司的其他主要业务活动以人民币计价结算。于2016年12月31日，除下表所述资产或负债为美元余额外，本公司的资产及负债均为人民币余额。该等外币余额的资产和负债产生的外汇风险可能对本公司的经营业绩产生影响。本公司

密切关注汇率变动对本公司外汇风险的影响，目前外汇相关业务较少，因此，本公司承担的外汇变动风险不重大。

人民币：元

项目	年末数	年初数
现金及现金等价物	2,360,832.17	33,527.25
预付账款		283,171.40
应付账款	17,536,736.00	19,333,070.60

(2) 利率风险—现金流量变动风险

因利率变动引起金融工具现金流量变动的风险主要与浮动利率银行借款有关。本公司的借款都是固定利率借款，受利率风险影响较小。

(3) 其他价格风险

本公司持有的分类为可供出售金融资产在资产负债表日以公允价值计量。因此，本公司承担着证券市场变动的风险。

其他价格风险敏感性分析：

本公司因持有以公允价值计量的可供出售金融资产而面临价格风险。于2016年12月31日，如可供出售金融资产的价格升高或降低10%，则本公司的股东权益将会增加或减少约人民币5,432,719.99元。

本公司期末持有的结构性存款投资中结构性衍生产品部分的期末公允价值为660,000.00元，该部分公允价值的变动与其联结的金融变量之间的敏感性较低，期末该结构性衍生产品部分的联结标的价格升高或降低10%，则本公司的股东权益将会增加或减少约人民币0.00元。

2、信用风险

为降低信用风险，本公司控制信用额度、进行信用审批，并执行其他监控程序以确保采取必要的措施回收过期债权。此外，本公司于每个资产负债表日审核每一单项应收款的回收情况，以确保就无法回收的款项计提充分的坏账准备。因此，本公司管理层认为本公司所承担的信用风险已经大为降低。

本公司的流动资金存放在信用评级较高的银行，故流动资金的信用风险较低。

本公司因应收账款和其他应收款产生的信用风险敞口的量化数据，参见本附注六、4“应收账款”、6“其他应收款”的披露。

本公司的非流动资金部分用于投资持有至到期投资，所持有债券的信用风险全部被审定AA及以上，以降低信用风险。

3、流动风险

管理流动风险时，本公司保持管理层认为充分的现金及现金等价物并对其进行监控，以满足本公司经营需要，并降低现金流量波动的影响。本公司管理层对银行借款的使用情况进行监控并确保遵守借款协议。

本公司将银行借款作为主要资金来源。2016年12月31日，本公司尚未使用的银行借款额度为人民币63.10亿元(2015年12月31日：人民币56.60亿元)。本公司有信心如期偿还到期借款，并取得新的循环借款，本公司所承担的流动风险已经大为降低。

(二) 金融资产转移

本年度，本公司向银行贴现及向本公司其他债权人背书转让银行承兑汇票和商业承兑汇票。由于与这些银行承兑汇票和商业承兑汇票相关的主要风险与报酬已转移给了银行和其他债权人，因此，本公司终止确认已贴现和已背书转让且未到期的银行承兑汇票。根据贴现协议及票据背书的相关规定，如该银行承兑汇票到期未能承兑，银行及其他债权人有权要求本公司付清未结算的余额。因此本公司继续涉入了已贴现或已背书转让的银行承兑汇票和商业承兑汇票，于 2016 年 12 月 31 日，为人民币 592,507,510.56 元（2015 年 12 月 31 日：人民币 652,069,147.20 元）。

十、公允价值的披露

1、以公允价值计量的资产和负债的期末公允价值

√适用 □不适用

单位：元 币种：人民币

项目	期末公允价值			合计
	第一层次公允价值计量	第二层次公允价值计量	第三层次公允价值计量	
一、持续的公允价值计量				
（一）以公允价值计量且变动计入当期损益的金融资产	660,000.00			660,000.00
1. 交易性金融资产	660,000.00			660,000.00
（1）债务工具投资				
（2）权益工具投资				
（3）衍生金融资产	660,000.00			660,000.00
2. 指定以公允价值计量且其变动计入当期损益的金融资产				
（1）债务工具投资				
（2）权益工具投资				
（二）可供出售金融资产	54,327,199.85			54,327,199.85
（1）债务工具投资				
（2）权益工具投资	54,327,199.85			54,327,199.85
（3）其他				
（三）投资性房地产				
1. 出租用的土地使用权				
2. 出租的建筑物				
3. 持有并准备增值后转让的土地使用权				
（四）生物资产				
1. 消耗性生物资产				
2. 生产性生物资产				
持续以公允价值计量的资产总额	54,987,199.85			54,987,199.85
（五）交易性金融负债				
其中：发行的交易性债券				
衍生金融负债				
其他				

(六) 指定为以公允价值计量且变动计入当期损益的金融负债				
持续以公允价值计量的负债总额				
二、非持续的公允价值计量				
(一) 持有待售资产				
非持续以公允价值计量的资产总额				
非持续以公允价值计量的负债总额				

2、持续和非持续第一层次公允价值计量项目市价的确定依据

√适用 □不适用

本公司持有的以公允价值计量的可供出售金融资产都为上市公司股票，公允价值依据 2016 年 12 月 31 日上市公司股票收盘价格。

本公司以公允价值计量且其变动计入当期损益的金融资产的衍生金融资产为本公司期末持有的结构性存款，该结构性存款收益与特定金融变量挂钩，主要联结的标的为 3 个月期美元计伦敦同业拆借利率 (Libor) 和 6 个月期 SHIBOR 利率，期末根据联结标的的收益率，对该联结标的的到期值作出合理估计，再基于估计的联结标的到期值确定预期的到期收益率。

十一、关联方及关联交易

1、本企业的母公司情况

√适用 □不适用

单位：万元 币种：人民币

母公司名称	注册地	业务性质	注册资本	母公司对本企业的持股比例 (%)	母公司对本企业的表决权比例 (%)
天津市医药集团有限公司	天津	经营管理国有资产、投资、控股、参股；各类商品、物资的批发、零售；房地产开发；与上述业务相关的咨询服务业务	137,400	43.065	43.065

注：本企业最终控制方是天津市人民政府国有资产监督管理委员会。

2、本企业的子公司情况

本企业子公司的情况详见附注八、1、在子公司中的权益。

3、本企业联营企业情况

本企业重要联营企业详见附注八、2、在联营企业中的权益。

本期与本公司发生关联方交易，或前期与本公司发生关联方交易形成余额的其他联营企业情况如下

√适用 □不适用

联营企业名称	与本企业关系
天津未名生物医药有限公司	联营企业
天津中新科炬生物制药有限公司	联营企业
天津宜药印务有限公司	联营企业
天津生物芯片技术有限责任公司	联营企业
成都中新药业有限公司	联营企业
中新药业唐山新华有限公司	联营企业
成都中新药业自贡有限公司	联营企业
天津市医药集团技术发展有限公司	联营企业

4、其他关联方情况

√适用 □不适用

其他关联方名称	其他关联方与本企业关系
天津医药集团太平医药有限公司	母公司的全资子公司
天津太平振华大药房有限公司	母公司的全资子公司
天津市药材集团蓟县公司	母公司的全资子公司
天津市药材集团宁河公司	母公司的全资子公司
天津太平百时康医疗器械有限公司	母公司的全资子公司
天津太平龙隆医药有限公司	母公司的控股子公司
天津市太平祥云医药有限公司	母公司的控股子公司
天津医药集团众健康达医疗器械有限公司	母公司的全资子公司
天津市医药空气洁净检测中心	母公司的全资子公司
天津市浩达医疗器械有限公司	母公司的全资子公司
天津力生制药股份有限公司	母公司的控股子公司
天津市中央药业有限公司	母公司的控股子公司
天津市药材集团公司	母公司的全资子公司
天津市中药饮片厂有限公司	母公司的控股子公司
天津市津药医药发展有限责任公司	母公司的全资子公司
天津医药集团泓泽医药有限公司	母公司的全资子公司
天津市医药公司	母公司的全资子公司
天津太平新华医疗器械有限公司	母公司的全资子公司
天津药物研究院有限公司	母公司的控股子公司
天津药物研究院药业有限责任公司	母公司的控股子公司
天津市泰普大药房有限公司	母公司的控股子公司
天津医药集团（河北）德泽龙医药有限公司	母公司的控股子公司
天津市医疗器械厂有限公司	母公司的全资子公司
天津市康盾宝医用聚氨脂技术有限公司	母公司的全资子公司
天津市雍金房地产开发有限公司	母公司的控股子公司
天津金益投资担保有限责任公司	母公司的全资子公司
天津市药学杂志社	母公司的全资子公司
天津金耀药业有限公司	母公司的控股子公司
天津格斯宝药业有限公司	母公司的控股子公司
天津天药药业股份有限公司	母公司的控股子公司
天津天药医药科技有限公司	母公司的控股子公司
天津天安药业股份有限公司	母公司的控股子公司

天津金耀集团天药销售有限公司	母公司的控股子公司
天津医药集团津一堂连锁股份有限公司	母公司的全资子公司
天津众健爱和医疗科技有限公司	母公司的控股子公司
天津市普光医用材料制造有限公司	母公司的控股子公司
天津太河制药有限公司	母公司的全资子公司
天津金耀物流有限公司	母公司的控股子公司
天津市中药机械厂有限公司	母公司的控股子公司
安国新隆商贸有限公司	母公司的控股子公司
天津市医药设计院	母公司的全资子公司
天津舒泊花园大酒店有限公司	母公司的全资子公司
天津万宁保健品有限公司	母公司的控股子公司
天津金耀生物科技有限公司	母公司的控股子公司

5、关联交易情况

(1). 购销商品、提供和接受劳务的关联交易

采购商品/接受劳务情况表

适用 不适用

单位：元 币种：人民币

关联方	关联交易内容	本期发生额	上期发生额
天津医药集团太平医药有限公司	采购商品	324,236,551.24	263,671,099.18
天津宏仁堂药业有限公司	采购商品	92,170,772.53	57,513,691.12
天津宜药印务有限公司	采购商品	42,019,800.33	29,569,707.02
天津市中央药业有限公司	采购商品	17,027,205.15	19,061,232.99
天津太平龙隆医药有限公司	采购商品	11,439,107.44	25,502,028.82
天津医药集团津一堂连锁股份有限公司	采购商品	10,304,009.70	428,991.03
天津市津药医药发展有限责任公司	采购商品	8,337,910.32	3,148,439.06
天津市中药饮片厂有限公司	采购商品	7,856,731.04	8,914,182.19
成都中新药业有限公司	采购商品	6,113,361.91	
天津天药医药科技有限公司	采购商品	5,091,771.02	5,229,592.65
天津力生制药股份有限公司	采购商品	3,378,517.05	14,069,698.63
天津市药材集团宁河公司	采购商品	1,952,996.52	8,566,629.00
中新药业唐山新华有限公司	采购商品	1,580,548.67	
天津金耀集团天药销售有限公司	采购商品	1,208,807.38	2,153,532.65
天津市浩达医疗器械有限公司	采购商品	790,862.77	369,935.49
天津格斯宝药业有限公司	采购商品	429,211.96	1,331,721.81
天津市药材集团蓟县公司	采购商品	300,040.45	441,935.30
天津市太平祥云医药有限公司	采购商品	284,435.11	742,265.15
天津医药集团众健康达医疗器械有限公司	采购商品	229,220.49	265,125.74
天津天药药业股份有限公司	采购商品	146,000.00	157,264.96

天津金耀药业有限公司	采购商品	65,652.31	189,527.18
天津太平百时康医疗器械有限公司	采购商品	24,577.09	50,990.60
天津药物研究院药业有限责任公司	采购商品	11,111.11	
天津市医疗器械厂有限公司	采购商品	6,800.21	
天津万宁保健品有限公司	采购商品	4,981.88	
天津医药集团泓泽医药有限公司	采购商品		20,375,805.01
天津天安药业股份有限公司	采购商品		246,510.94
天津市医药设计院	采购商品		80,000.00
天津众健爱和医疗科技有限公司	采购商品		10,000.00

出售商品/提供劳务情况表

√适用 □不适用

单位：元 币种：人民币

关联方	关联交易内容	本期发生额	上期发生额
天津医药集团太平医药有限公司	销售商品	114,665,202.08	142,289,415.18
天津太平龙隆医药有限公司	销售商品	45,046,547.49	52,702,222.47
天津医药集团津一堂连锁股份有限公司	销售商品	25,843,977.46	28,500,367.97
天津市药材集团宁河公司	销售商品	20,298,983.47	24,543,407.66
天津格斯宝药业有限公司	销售商品	4,355,618.05	10,102,619.79
天津市中药饮片厂有限公司	销售商品	3,327,124.34	3,653,505.05
天津市太平祥云医药有限公司	销售商品	2,994,619.81	3,209,372.70
天津市药材集团蓟县公司	销售商品	1,705,227.64	3,111,147.99
天津宏仁堂药业有限公司	销售商品	1,240,622.29	309,874.12
中新药业唐山新华有限公司	销售商品	1,050,466.65	
天津医药集团泓泽医药有限公司	销售商品	228,283.55	21,842,329.22
成都中新药业自贡有限公司	销售商品	131,536.58	
天津市泰普大药房有限公司	销售商品	89,587.29	83,974.78
天津太平振华大药房有限公司	销售商品	70,576.19	88,050.90
天津宜药印务有限公司	销售商品	21,437.48	57,450.45
天津未名生物医药有限公司	销售商品	18,075.98	40,246.15
成都中新药业有限公司	销售商品	17,789.74	
天津金耀药业有限公司	销售商品	16,410.26	21,623.92
天津药物研究院有限公司	销售商品	11,808.55	
天津市医药空气洁净检测中心	销售商品	5,854.70	10,000.00
天津金益投资担保有限责任公司	销售商品	572.65	5,033.33

天津市津药医药发展有限责任公司	销售商品		50,622.00
天津市医疗器械厂有限公司	销售商品		1,150,000.00
天津市雍金房地产开发有限公司	销售商品		58,666.67
天津天药医药科技有限公司	销售商品		24,786.32
天津舒泊花园大酒店有限公司	销售商品		4,500.00
天津市医药设计院	销售商品		1,805.13
天津金耀生物科技有限公司	销售商品		1,520.00

(2). 关联租赁情况

本公司作为承租方：

√适用 □不适用

单位：元 币种：人民币

出租方名称	租赁资产种类	本期确认的租赁费	上期确认的租赁费
天津金耀物流有限公司	仓库	799,105.66	

(3). 关联担保情况

本公司作为担保方

√适用 □不适用

单位：万元 币种：人民币

被担保方	担保金额	担保起始日	担保到期日	担保是否已经履行完毕
成都中新药业集团有限公司	1,114	2016-7-12	2017-7-12	否

(4). 关联方资金拆借

√适用 □不适用

单位：元 币种：人民币

关联方	拆借金额	起始日	到期日	说明
拆入				
天津医药集团财务有限公司	50,000,000.00	2016-11-15	2017-11-14	流动资金借款
拆出				
天津医药集团财务有限公司	54,000,002.23			银行存款

(5). 关联方资产转让、债务重组情况

√适用 □不适用

单位：元 币种：人民币

关联方	关联交易内容	本期发生额	上期发生额
天津市医药集团有限公司	转让天津市医药集团技术发展有限公司 33% 股权	3,119,614.04	

(6). 关键管理人员报酬

√适用 □不适用

单位：万元 币种：人民币

项目	本期发生额	上期发生额
关键管理人员报酬	745.58	418.21

6、关联方应收应付款项

(1). 应收项目

√适用 □不适用

单位：元 币种：人民币

项目名称	关联方	期末余额		期初余额	
		账面余额	坏账准备	账面余额	坏账准备
应收账款	天津市药材集团宁河公司	6,901,990.89	1,185,210.76	2,805,619.28	1,185,210.76
应收账款	天津医药集团津一堂连锁股份有限公司	6,837,953.31	311,286.75	6,435,897.21	312,276.75
应收账款	天津太平龙隆医药有限公司	5,948,465.23		3,887,690.88	
应收账款	天津医药集团太平医药有限公司	5,299,478.57	4,348,765.93	6,273,080.04	4,238,526.69
应收账款	成都中新药业集团有限公司	4,529,283.46	2,429,283.46		
应收账款	天津市医疗器械厂有限公司	1,923,341.00		1,973,341.00	
应收账款	中新药业唐山新华有限公司	1,855,701.66	31,791.66		
应收账款	天津市药材集团蓟县公司	1,596,819.43	1,570,780.63	1,889,474.43	1,570,780.63
应收账款	天津医药集团泓泽医药有限公司	1,074,638.28	1,071,512.48	402,629.60	4,888.20
应收账款	天津市中药饮片厂有限公司	1,046,196.76		1,008,550.00	
应收账款	天津市康盾宝医用聚氨脂技术有限公司	796,660.00		796,660.00	
应收账款	天津市太平祥云医药有限公司	476,625.80		576,949.00	
应收账款	天津宏仁堂药业有限公司	157,764.07		243,224.00	
应收账款	天津市津药医药发展有限责任公司	109,932.01	109,932.01	109,932.01	109,847.26
应收账款	天津市药材集团公司	89,632.17	89,632.17	89,632.17	89,632.17
应收账款	天津市泰普大药房有限公司	66,105.80		12,345.80	

应收账款	天津力生制药股份有限公司	13,869.00	13,869.00	13,869.00	13,869.00
应收账款	天津市中央药业有限公司	11,621.07	11,621.07	11,621.07	11,621.07
应收账款	天津太平振华大药房有限公司	2,956.80		8,746.00	
应收账款	天津太河制药有限公司	222.19	222.19	222.19	222.19
应收账款	天津医药集团(河北)德泽龙医药有限公司			7,699.95	7,699.95
	合计	38,739,257.50	11,173,908.11	26,547,183.63	7,544,574.67
预付款项	中新药业唐山新华有限公司	913,980.00			
预付款项	成都中新药业集团有限公司	679,020.44			
预付款项	天津医药集团太平医药有限公司	356,452.71		672,749.46	
预付款项	天津宏仁堂药业有限公司	69,583.50			
预付款项	天津太平龙隆医药有限公司	33,570.00		3,114,728.87	
预付款项	天津市津药医药发展有限责任公司	19,410.40		57,150.00	
预付款项	天津医药集团津一堂连锁股份有限公司	12,459.07		38,922.03	
预付款项	天津市中央药业有限公司	7,323.07			
预付款项	天津市中药饮片厂有限公司	1,460.00		16,915.00	
预付款项	天津市医药公司	1,153.21			
预付款项	天津太平新华医疗器械有限公司	568.80			
预付款项	天津医药集团众健康达医疗器械有限公司	273.00			
预付款项	天津力生制药股份有限公司	136.53		136.53	
预付款项	天津格斯宝药业有限公司	24.01		24.01	
预付款项	天津市太平祥云医药有限公司			5,610.00	

	合计	2,095,414.74		3,906,235.90	
其他应收款	成都中新药业 有限公司	15,518,000.00	13,918,000.00		
其他应收款	天津中新科炬 生物制药有限 公司	629,266.41	314,633.21	1,128,000.00	192,000.00
其他应收款	天津医药集团 津一堂连锁股 份有限公司	73,714.56	73,714.56	85,295.93	73,714.56
其他应收款	天津市中药饮 片厂有限公司	40,994.80	40,994.80	90,668.65	40,994.80
其他应收款	天津宏仁堂药 业有限公司	38,906.42	38,906.42	38,906.42	38,906.42
其他应收款	中新药业唐山 新华有限公司	33,933.30			
其他应收款	天津医药集团 太平医药有限 公司	10,000.00		38,829.12	
其他应收款	天津太平龙隆 医药有限公司			196,506.56	
其他应收款	天津市药材集 团宁河公司			105,084.11	
其他应收款	天津格斯宝药 业有限公司			2,483.32	
其他应收款	天津市津药医 药发展有限责 任公司			1,220.52	
其他应收款	天津金耀集团 天药销售有限 公司			621.68	
其他应收款	天津天安药业 股份有限公司			200.86	
	合计	16,344,815.49	14,386,248.99	1,687,817.17	345,615.78

(2). 应付项目

√适用 □不适用

单位:元 币种:人民币

项目名称	关联方	期末账面余额	期初账面余额
应付账款	天津医药集团太平医药有限公司	20,971,152.18	20,447,411.47
应付账款	天津宏仁堂药业有限公司	6,296,841.29	5,757,421.46
应付账款	天津宜药印务有限公司	4,491,255.68	5,799,705.91
应付账款	天津市津药医药发展有限责任公司	3,108,642.71	1,441,405.66
应付账款	天津市药材集团公司	2,305,204.63	2,362,422.32
应付账款	天津市中药饮片厂有限公司	2,104,703.46	2,586,737.91
应付账款	天津天药医药科技有限公司	1,008,275.45	1,217,117.63

应付账款	天津市中央药业有限公司	781,324.00	1,465,842.00
应付账款	天津太平龙隆医药有限公司	769,918.39	3,574,105.08
应付账款	天津力生制药股份有限公司	528,370.90	1,089,802.06
应付账款	天津市浩达医疗器械有限公司	396,921.70	140,120.93
应付账款	天津格斯宝药业有限公司	281,509.82	365,290.50
应付账款	天津市药材集团宁河公司	199,074.97	731,240.22
应付账款	天津金耀集团天药销售有限公司	187,615.81	192,847.98
应付账款	天津市太平祥云医药有限公司	148,847.40	363,040.00
应付账款	天津医药集团众健康达医疗器械有限公司	138,037.79	96,856.37
应付账款	天津市医药公司	68,497.40	131,746.62
应付账款	天津医药集团津一堂连锁股份有限公司	66,285.34	105,888.73
应付账款	成都中新药业有限公司	51,083.08	
应付账款	天津医药集团泓泽医药有限公司	12,555.52	12,555.52
应付账款	天津太平新华医疗器械有限公司	7,126.68	146,245.64
应付账款	天津中新科矩生物制药有限公司	6,339.99	6,391.99
应付账款	天津天安药业股份有限公司	5,775.90	5,775.90
应付账款	天津市药材集团蓟县公司	4,670.12	1,870.12
应付账款	天津市医疗器械厂有限公司	2,115.00	6,123.00
应付账款	天津太平百时康医疗器械有限公司	1,949.00	
应付账款	天津医药集团(河北)德泽龙医药有限公司	403.13	14,858.48
应付账款	天津金耀药业有限公司		31,666.80
应付账款	天津市普光医用材料制造有限公司		455.05
应付账款	安国新隆商贸有限公司		179.32
	合 计	43,944,497.34	48,095,124.67
预收款项	天津市药材集团宁河公司	418,459.10	105,503.90
预收款项	成都中新药业有限公司	19,928.80	
预收款项	天津医药集团太平医药有限公司	2,375.31	732,089.76
预收款项	天津市药材集团蓟县公司	103.00	103.00
预收款项	天津市医药公司	18.12	18.12
预收款项	天津太平龙隆医药有限公司	2.46	
预收款项	天津医药集团津一堂连锁股份有限公司		1,223.75
	合 计	440,886.79	838,938.53
其他应付款	天津市津药医药发展有限责任公司	104,000.00	
其他应付款	天津金耀物流有限公司	100,000.00	

其他应付款	天津市药学杂志社	95,000.00	95,000.00
其他应付款	成都中新药业自贡有限公司	30,000.00	
其他应付款	成都中新药业有限公司	20,000.00	
其他应付款	天津众健爱和医疗科技有限公司	10,000.00	15,000.00
其他应付款	天津医药集团太平医药有限公司	2,000.00	2,000.00
其他应付款	天津市中药机械厂有限公司	1,300.00	1,300.00
其他应付款	天津天药医药科技有限公司	0.20	0.20
其他应付款	天津医药集团津一堂连锁股份有限公司		2,000.00
其他应付款	中美天津史克制药有限公司		7,744.02
	合 计	362,300.20	123,044.22

十二、 股份支付

无。

十三、 承诺及或有事项

1、 重大承诺事项

适用 不适用

(1) 资本承诺

项 目	年末余额	年初余额
已签约但尚未于财务报表中确认的		
—购建长期资产承诺		
—大额发包合同	71,393,770.20	
—对外投资承诺		
合 计	71,393,770.20	

(2) 经营租赁承诺

至资产负债表日止，本公司对外签订的不可撤销的经营租赁合约情况如下：

项 目	年末余额	年初余额
不可撤销经营租赁的最低租赁付款额：		
资产负债表日后第 1 年	1,361,970.00	4,609,088.33
资产负债表日后第 2 年	1,279,560.00	2,736,766.20
资产负债表日后第 3 年	1,133,930.00	1,172,160.00
以后年度	3,892,400.00	4,952,000.00
合 计	7,667,860.00	13,470,014.53

2、或有事项

(1). 未决诉讼仲裁形成的或有负债及其财务影响

关于南开分公司第二药品批发部拆迁诉讼案：本公司下属南开分公司与天津中腾房地产开发有限公司（下简称“中腾房地产”）于 2002 年 6 月 26 日签订房屋拆迁协议书，约定中腾房地产以 900 平方米沿街商业用房作为补偿，对位于天津市南开区黄河道 441 号的第二药品批发部进行拆迁。由于中腾房地产未能按照双方约定在 2005 年 6 月 30 日交付协议约定房产，南开分公司于 2008 年 11 月 6 日向天津市第一中级人民法院提起诉讼，并于 2008 年 11 月 17 日委托天津星卓律师事务所向天津市第一中级人民法院提出财产保全申请。天津市第一中级人民法院于 2008 年 11 月 18 日作出（2008）一中民四初字第 50 号民事裁定书，裁定冻结中腾房地产银行存款 35,149 千元或查封、扣押其同等价值的财产；同时，本公司将位于北辰区青光京福公路西的使用面积为 94,413.6 平方米的新兴养殖厂地块作为财产保全申请的抵押物。2010 年 3 月 29 日，法院做出判决，并出具（2008）一中民四初字第 50 号民事判决书。由于本公司和中腾公司均不服判决，向天津市高级人民法院提起上诉。本案已由天津市高级人民法院于 2011 年 1 月 28 日做出终审判决，出具了（2010）津高民一终字第 0032 号判决书：南开分公司获得建筑面积 900 平方米的商业用房、3,474,900 元违约金及自 2010 年 1 月 1 日起至判决生效之日止的租金。截至财务报表批准报出日，中腾房地产有限公司的房产正准备被法院拍卖。

(2) 为其他单位提供债务担保形成的或有负债及其财务影响

借款单位	贷款银行	担保金额	借款日	到期日	备注
成都中新药业有限公司	招商银行股份有限公司成都科华路支行	1,114 万元	2016-7-12	2017-7-12	注

注：成都市弘祥药业有限公司以其持有的成都中新药业有限公司股权进行质押，为本公司该笔担保事项提供反担保，反担保金额以上述担保金额的 49%为限。

十四、资产负债表日后事项

1、重要的非调整事项

√适用 □不适用

本集团于 2016 年 12 月 30 日发布公告称，拟收购天津金草国药投资有限公司（以下简称“金草公司”）所持天津市中药饮片有限公司（以下简称“中药饮片公司”）100% 股权，收购价格为 6,271.23 万元。2017 年 1 月 1 日起本集团对中药饮片公司行使全面管理权，此次交易使本集团 2017 年度合并范围发生变化，导致中药饮片公司成为本集团全资子公司。

2、利润分配情况

√适用 □不适用

单位：元 币种：人民币

拟分配的利润或股利	115,330,961.40
经审议批准宣告发放的利润或股利	115,330,961.40

2016 年度，本公司拟进行利润分配，具体利润分配方案为：“以 2016 年 12 月 31 日总股本 768,873,076 股为基数向全体股东每 10 股派发现金红利 1.5 元（含税），派发现金红利总额 115,330,961.40 元。

十五、 其他重要事项

1、 债务重组

√适用 □不适用

本公司 2016 年度存在以低于债务账面价值的现金清偿债务的方式形成的债务重组，确认的债务重组利得金额总额为 1,555,841.38 元。

2、 分部信息

(1). 报告分部的确定依据与会计政策：

√适用 □不适用

报告分部的确定依据与会计政策

集团以内部组织结构、管理要求、内部报告制度等为依据确定经营分部。集团的经营分部是指同时满足下列条件的组成部分：

- (1) 该组成部分能够在日常活动中产生收入、发生费用；
- (2) 管理层能够定期评价该组成部分的经营成果，以决定向其配置资源、评价业绩；
- (3) 能够通过分析取得该组成部分的财务状况、经营成果和现金流量等有关会计信息。

因本集团资产、负债为各个产品和地区共同占有，故没有按分部披露。

产品分部信息

行业名称	本年发生数		上年发生数	
	主营业务收入	主营业务成本	主营业务收入	主营业务成本
中成药	4,066,791,288.19	2,240,696,666.57	4,361,731,619.36	2,525,068,159.51
西药	1,640,384,710.52	1,557,228,006.91	2,162,446,210.59	2,026,419,659.67
其他	456,513,881.97	373,904,091.91	534,272,434.48	432,327,958.81
合计	6,163,689,880.68	4,171,828,765.39	7,058,450,264.43	4,983,815,777.99

地区分部信息

地区名称	本年发生数		上年发生数	
	主营业务收入	主营业务成本	主营业务收入	主营业务成本
境内	6,131,500,135.38	4,145,182,645.71	7,019,866,980.95	4,952,653,436.97
境外	32,189,745.30	26,646,119.68	38,583,283.48	31,162,341.02
合计	6,163,689,880.68	4,171,828,765.39	7,058,450,264.43	4,983,815,777.99

十六、 母公司财务报表主要项目注释

1、 应收账款

(1). 应收账款分类披露：

√适用 □不适用

单位：元 币种：人民币

种类	期末余额					期初余额				
	账面余额		坏账准备		账面价值	账面余额		坏账准备		账面价值
	金额	比例 (%)	金额	计提比例 (%)		金额	比例 (%)	金额	计提比例 (%)	
单项金额重大并单独计提坏账准备的应收账款										
按信用风险特征组合计提坏账准备的应收账款	1,290,136,034.46	100.00	159,925,103.85	12.40	1,130,210,930.61	1,308,112,164.80	99.95	159,290,436.24	12.18	1,148,821,728.56
其中：按组合计提坏账准备的应收账款	1,116,797,350.63	87.00	159,925,103.85	14.32	956,872,246.78	1,193,891,300.79	91.22	159,290,436.24	13.34	1,034,600,864.55
其中：按无风险组合计提坏账准备的应收账款	173,338,683.83	13.00			173,338,683.83	114,220,864.01	8.73			114,220,864.01
组合小计	1,290,136,034.46	100.00	159,925,103.85	12.40	1,130,210,930.61	1,308,112,164.80	99.95	159,290,436.24	12.18	1,148,821,728.56
单项金额不重大但单独计提坏账准备的应收账款	1,340.82		1,340.82	100.00		706,130.86	0.05	706,130.86	100.00	
合计	1,290,137,375.28	/	159,926,444.67	/	1,130,210,930.61	1,308,818,295.66	/	159,996,567.10	/	1,148,821,728.56

组合中，按账龄分析法计提坏账准备的应收账款：

√适用 □不适用

单位：元 币种：人民币

账龄	期末余额		
	应收账款	坏账准备	计提比例 (%)
1 年以内	939,637,984.88		
其中：1 年以内分项			
1 年以内小计	939,637,984.88		
1 至 2 年	19,095,143.07	3,742,522.59	20.00
2 至 3 年	3,763,157.51	1,881,516.09	50.00
3 年以上	154,301,065.17	154,301,065.17	100.00
合计	1,116,797,350.63	159,925,103.85	

组合中，采用其他方法计提坏账准备的应收账款：

√适用 □不适用

组合名称	年末余额		
	应收账款	坏账准备	计提比例 (%)
按无风险组合计提坏账准备的应收账款	173,338,683.83		
合计	173,338,683.83		

(2). 本期计提、收回或转回的坏账准备情况：

本期计提坏账准备金额 4,275,817.93 元；本期收回或转回坏账准备金额 736,351.39 元。

(3). 本期实际核销的应收账款情况

√适用 □不适用

单位：元 币种：人民币

项目	核销金额
实际核销的应收账款	3,609,588.97

其中重要的应收账款核销情况

√适用 □不适用

单位：元 币种：人民币

单位名称	应收账款性质	核销金额	核销原因	履行的核销程序	款项是否由关联交易产生
安徽阜阳华阳药业有限公司	货款	208,000.00	对方营业执照已吊销	天津市地税审批	否
天津市港社医药有限责任公司	货款	202,987.10	对方营业执照已吊销	天津市地税审批	否

阜阳市药品供应公司	货款	180,750.00	对方营业执照已吊销	天津市地税审批	否
安庆市中兴进出口有限公司	货款	146,000.00	对方营业执照已吊销	天津市地税审批	否
吉林省医药物资供销公司	货款	138,167.00	对方营业执照已吊销	天津市地税审批	否
合计		875,904.10	/	/	/

(4). 按欠款方归集的期末余额前五名的应收账款情况:

√适用 □不适用

本公司本年按欠款方归集的年末余额前五名应收账款汇总金额 167,194,355.41 元,占应收账款年末余额合计数的比例 12.96%,相应计提的坏账准备年末余额汇总金额 1,566,553.00 元。

2、其他应收款

(1). 其他应收款分类披露:

√适用 □不适用

单位:元 币种:人民币

类别	期末余额					期初余额				
	账面余额		坏账准备		账面价值	账面余额		坏账准备		账面价值
	金额	比例(%)	金额	计提比例(%)		金额	比例(%)	金额	计提比例(%)	
单项金额重大并单独计提坏账准备的其他应收款										
按信用风险特征组合计提坏账准备的其他应收款	81,180,035.71	99.99	30,052,316.19	37.02	51,127,719.52	81,178,421.28	100.00	16,228,954.97	19.99	64,949,466.31
其中:按账龄组合计提坏账准备的其他应收款	43,801,625.69	53.95	30,052,316.19	68.61	13,749,309.50	26,760,877.17	32.97	16,228,954.97	60.64	10,531,922.20
其中:按无风险组合计提坏账准备的其他应收款	37,378,410.02	46.04			37,378,410.02	54,417,544.11	67.03			54,417,544.11
组合小计	81,180,035.71	99.99	30,052,316.19	37.02	51,127,719.52	81,178,421.28	100.00	16,228,954.97	19.99	64,949,466.31
单项金额不重大但单独计提坏账准备的其他应收款	8,345.00	0.01	8,345.00	100.00						
合计	81,188,380.71	/	30,060,661.19	/	51,127,719.52	81,178,421.28	/	16,228,954.97	/	64,949,466.31

组合中,按账龄分析法计提坏账准备的其他应收款:

√适用□不适用

单位:元 币种:人民币

账龄	期末余额		
	其他应收款	坏账准备	计提比例(%)
1年以内	12,746,906.36		
其中:1年以内分项			
1年以内小计	12,746,906.36		

1 至 2 年	77,787.00	15,557.40	20.00
2 至 3 年	1,880,347.10	940,173.56	50.00
3 年以上	29,096,585.23	29,096,585.23	100.00
合计	43,801,625.69	30,052,316.19	

组合中，采用其他方法计提坏账准备的其他应收款：

适用 不适用

组合名称	年末余额		
	其他应收款	坏账准备	计提比例 (%)
无风险组合计提坏账准备的其他应收款	37,378,410.02		
合计	37,378,410.02		

注：合并报表范围内主体之间的往来、押金、保证金、备用金与政府机关、事业单位的款项归为按无风险组合计提坏账准备的其他应收款。

(2). 本期计提、收回或转回的坏账准备情况：

本期计提坏账准备金额 13,831,706.22 元。

(3). 其他应收款按款项性质分类情况

适用 不适用

单位：元 币种：人民币

款项性质	期末账面余额	期初账面余额
往来款	76,138,607.01	76,732,602.89
押金、保证金、备用金、代垫职工费用	4,530,903.41	4,134,284.51
个人往来	518,870.29	311,533.88
合计	81,188,380.71	81,178,421.28

(4). 按欠款方归集的期末余额前五名的其他应收款情况：

适用 不适用

单位：元 币种：人民币

单位名称	款项的性质	期末余额	账龄	占其他应收款期末余额合计数的比例 (%)	坏账准备期末余额
天津隆顺裕发展制药有限公司	往来款	16,213,206.25	1 年以内至 3 年以上	19.97	
成都中新药业有限公司	往来款	15,518,000.00	1 年以内至 3 年以上	19.11	13,918,000.00

北京中新药谷医药有限公司	往来款	10,111,021.25	3年以上	12.45	
天津河北达仁医院	往来款	7,639,665.50	1-2年、2-3年	9.41	
南开分公司第二药品批发部拆迁款	往来款	3,819,204.80	3年以上	4.70	3,819,204.80
合计	/	53,301,097.80	/	65.64	17,737,204.80

3、长期股权投资

√适用 □不适用

长期股权投资分类

单位：元 币种：人民币

项目	期末余额			期初余额		
	账面余额	减值准备	账面价值	账面余额	减值准备	账面价值
对子公司投资	387,546,365.75	7,133,498.34	380,412,867.41	281,546,365.75		281,546,365.75
对联营、合营企业投资	572,296,894.89	14,220,000.00	558,076,894.89	561,554,528.35	17,042,068.82	544,512,459.53
合计	959,843,260.64	21,353,498.34	938,489,762.30	843,100,894.10	17,042,068.82	826,058,825.28

(1) 对子公司投资

√适用 □不适用

单位：元 币种：人民币

被投资单位	期初余额	本期增加	本期减少	期末余额	本期计提减值准备	减值准备期末余额
天津达仁堂京万红药业有限公司	13,071,879.77			13,071,879.77		
浙江中新创睿投资有限公司	100,000,000.00	100,000,000.00		200,000,000		
天津新丰制药有限公司	41,315,208.57			41,315,208.57		
天津达仁堂(亳州)中药饮片有限公司	15,300,000.00			15,300,000.00		
天津隆顺榕发展制药有限公司	45,000,000.00			45,000,000.00	7,133,498.34	7,133,498.34
天津中新	10,500,000.00			10,500,000.00		

药业滨海有限公司						
北京中新药谷医药有限公司	11,000,000.00			11,000,000.00		
天津中新药业集团环渤海药业有限公司	5,000,000.00			5,000,000.00		
天津新龙药业有限公司	15,300,000.00			15,300,000.00		
天津中新楚运贸易有限公司	6,999,443.97			6,999,443.97		
天津中新药业集团国卫医药有限公司	8,949,833.44			8,949,833.44		
天津中新药业集团旭志医药科技有限公司	5,610,000.00			5,610,000.00		
天津河北达仁医院	3,500,000.00	6,000,000.00		9,500,000.00		
合计	281,546,365.75	106,000,000.00		387,546,365.75	7,133,498.34	7,133,498.34

(2) 对联营企业投资

√适用 □不适用

单位：元 币种：人民币

投资单位	期初余额	本期增减变动							期末余额	减值准备期末余额	
		追加投资	减少投资	权益法下确认的投资损益	其他综合收益调整	其他权益变动	宣告发放现金股利或利润	计提减值准备			其他
联营企业											
中美天津史克制药有限公司	172,027,195.52			96,554,126.36			76,102,593.50			192,478,728.38	
天津未名生物医药有限公司	24,892,751.54			-9,358,192.22						15,534,559.32	
天津中新科炬生物制药有限公司	5,937,130.75			2,681,647.98						8,618,778.73	
天津宜药印务有限公司	46,177,385.41			14,980,702.15	-1,315,797.97					59,842,289.59	
都江堰市中新中药材种植有限公司	454,687.50			-405,570.52						49,116.98	
天津生物芯片技术有限责任公司	29,207,193.48			3,780,104.04						32,987,297.52	
天津宏仁堂药业有限公司	252,523,921.76			10,563,338.17			20,000,000.00			243,087,259.93	
天津市医药集团技术发展有限公司	2,822,068.82		2,822,068.82								
成都中新药业有限公司	14,220,000.00									14,220,000.00	
成都中新药业自贡有限公司	3,601,376.68			386,509.51						3,987,886.19	
中新药业唐山新华有限公司	9,690,816.89			-8,199,838.64						1,490,978.25	
自贡中新药业连锁有限公司											
小计	561,554,528.35		2,822,068.82	110,982,826.83	-1,315,797.97		96,102,593.50			572,296,894.89	14,220,000.00

4、营业收入和营业成本：

√适用 □不适用

(1) 营业收入、营业成本

单位：元 币种：人民币

项目	本期发生额		上期发生额	
	收入	成本	收入	成本
主营业务	5,265,239,082.79	3,599,614,348.71	5,917,805,294.76	4,222,567,736.04
其他业务	11,170,602.23	4,908,736.94	14,485,438.44	4,881,566.16
合计	5,276,409,685.02	3,604,523,085.65	5,932,290,733.20	4,227,449,302.20

(2) 公司前五名客户的营业收入情况

期间	前五名客户营业收入合计	占同期营业收入的比例 (%)
2016 年	960,554,455.67	18.20
2015 年	1,206,794,287.00	20.34

5、投资收益

√适用 □不适用

单位：元 币种：人民币

项目	本期发生额	上期发生额
成本法核算的长期股权投资收益	7,640,028.37	8,450,714.78
权益法核算的长期股权投资收益	110,982,826.83	33,937,103.51
处置长期股权投资产生的投资收益	3,119,614.04	75,716,743.54
以公允价值计量且其变动计入当期损益的金融资产在持有期间的投资收益		
处置以公允价值计量且其变动计入当期损益的金融资产取得的投资收益	8,546,089.14	2,056,602.89
持有至到期投资在持有期间的投资收益		
可供出售金融资产在持有期间的投资收益	1,346,639.59	1,133,787.47
处置可供出售金融资产取得的投资收益		
丧失控制权后，剩余股权按公允价值重新计量产生的利得		
其他	10,615,456.62	5,063,590.35
合计	142,250,654.59	126,358,542.54

十七、 补充资料**1、 当期非经常性损益明细表**

√适用 □不适用

单位：元 币种：人民币

项目	金额	说明
非流动资产处置损益	17,041,304.65	
越权审批或无正式批准文件的税收返还、减免		
计入当期损益的政府补助（与企业业务密切相关，按照国家统一标准定额或定量享	14,573,962.87	

受的政府补助除外)		
计入当期损益的对非金融企业收取的资金占用费		
企业取得子公司、联营企业及合营企业的投资成本小于取得投资时应享有被投资单位可辨认净资产公允价值产生的收益		
非货币性资产交换损益		
委托他人投资或管理资产的损益		
因不可抗力因素，如遭受自然灾害而计提的各项资产减值准备		
债务重组损益	1,555,841.38	
企业重组费用，如安置职工的支出、整合费用等		
交易价格显失公允的交易产生的超过公允价值部分的损益		
同一控制下企业合并产生的子公司期初至合并日的当期净损益		
与公司正常经营业务无关的或有事项产生的损益		
除同公司正常经营业务相关的有效套期保值业务外，持有交易性金融资产、交易性金融负债产生的公允价值变动损益，以及处置交易性金融资产、交易性金融负债和可供出售金融资产取得的投资收益	12,050,308.43	
单独进行减值测试的应收款项减值准备转回		
对外委托贷款取得的损益		
采用公允价值模式进行后续计量的投资性房地产公允价值变动产生的损益		
根据税收、会计等法律、法规的要求对当期损益进行一次性调整对当期损益的影响		
受托经营取得的托管费收入		
除上述各项之外的其他营业外收入和支出	14,505,388.74	
其他符合非经常性损益定义的损益项目	26,067,829.04	
所得税影响额	-9,538,564.96	
少数股东权益影响额（税后）	-1,022,059.30	
合计	75,234,010.85	

注：非经常性损益项目中的数字“+”表示收益及收入，“-”表示损失或支出。

本公司对非经常性损益项目的确认依照《公开发行证券的公司信息披露解释性公告第1号——非经常性损益》（证监会公告[2008]43号）的规定执行。

2、净资产收益率及每股收益

√适用 □不适用

报告期利润	加权平均净资产收益率（%）	每股收益	
		基本每股收益	稀释每股收益
归属于公司普通股股东的净利润	10.38	0.55	0.55

扣除非经常性损益后归属于公司普通股股东的净利润	8.53	0.45	0.45
-------------------------	------	------	------

3、境内外会计准则下会计数据差异

√适用 □不适用

同时按照国际会计准则与按中国会计准则披露的财务报告中净利润和净资产差异情况

√适用□不适用

单位：元 币种：人民币

	净利润		净资产	
	本期发生额	上期发生额	期末余额	期初余额
按中国会计准则	422,423,006.91	451,442,939.02	4,139,628,553.80	3,921,707,966.87
按国际会计准则调整的项目及金额：				
子企业外商投资企业计提职工奖励及福利基金之差异		-313,033.80		
处置天津未名生物医药有限公司20%股权		-1,639,881.46		
按国际会计准则	422,423,006.91	449,490,023.76	4,139,628,553.80	3,921,707,966.87

第十二节 备查文件目录

备查文件目录	载有法定代表人、总会计师、会计机构负责人签名并盖章的会计报表。
备查文件目录	载有会计师事务所盖章、注册会计师签名并盖章的审计报告原件。
备查文件目录	报告期内在中国证监会指定报纸上公开披露过的所有公司文件的正本及公告的原稿。
备查文件目录	在新加坡交易所公布的年度报告。
备查文件目录	文件存放地：以上文件均完整备置于公司办公地点。

董事长：王志强

董事会批准报送日期：2017 年 3 月 31 日

修订信息

适用 不适用