

信诚惠盈债券型证券投资基金 2016 年年度报告摘要

2016 年 12 月 31 日

基金管理人：信诚基金管理有限公司

基金托管人：中信银行股份有限公司

送出日期：2017 年 3 月 31 日

§ 1 重要提示

1.1 重要提示

基金管理人的董事会、董事保证本报告所载资料不存在虚假记载、误导性陈述或重大遗漏,并对其内容的真实性、准确性和完整性承担个别及连带的法律责任。本年度报告已经三分之二以上独立董事签字同意,并由董事长签发。

基金托管人中信银行股份有限公司根据本基金合同规定,于 2017 年 3 月 30 日复核了本报告中的财务指标、净值表现、利润分配情况、财务会计报告、投资组合报告等内容,保证复核内容不存在虚假记载、误导性陈述或者重大遗漏。

基金管理人承诺以诚实信用、勤勉尽责的原则管理和运用基金资产,但不保证基金一定盈利。

基金的过往业绩并不代表其未来表现。投资有风险,投资者在作出投资决策前应仔细阅读本基金的招募说明书及其更新。

本年度报告摘要摘自年度报告正文,投资者欲了解详细内容应阅读年度报告正文。

本报告期自基金合同生效日(2016 年 9 月 2 日)起至 12 月 31 日止。

§ 2 基金简介

2.1 基金基本情况

基金简称	信诚惠盈	
基金主代码	003236	
基金运作方式	契约型开放式	
基金合同生效日	2016 年 9 月 2 日	
基金管理人	信诚基金管理有限公司	
基金托管人	中信银行股份有限公司	
报告期末基金份额总额	797,250,955.02 份	
基金合同存续期	不定期	
下属分级基金的基金简称	信诚惠盈 A	信诚惠盈 C
下属分级基金的场内简称	-	-
下属分级基金的交易代码	003236	003237
报告期末下属分级基金的份额总额	797,016,388.45 份	234,566.57 份

2.2 基金产品说明

投资目标	在严格控制风险的前提下,力争获得超越业绩比较基准的投资收益,追求基金资产的长期稳健增值。
投资策略	<p>1、资产配置策略</p> <p>本基金的大类资产配置主要通过自上而下的配置完成,主要对宏观经济运行状况、国家财政和货币政策、国家产业政策以及资本市场资金环境、证券市场走势的分析,预测宏观经济的发展趋势等,并据此评价未来一段时间股票、债券市场相对收益率,在限定投资范围内,决定债券类资产、股票类等工具的配置比例,动态调整股票、债券类资产在给定区间内的配置比例。</p> <p>2、固定收益类资产的投资策略</p> <p>(1)类属资产配置策略</p> <p>在整体资产配置的基础上,本基金将通过考量不同类型固定收益品</p>

	<p>种的信用风险、市场风险、流动性风险、税收等因素,研究各投资品种的利差及其变化趋势,制定债券类属资产配置策略,以获取债券类属之间利差变化所带来的潜在收益。</p> <p>(2) 普通债券投资策略</p> <p>对于普通债券,本基金将在严格控制目标久期及保证基金资产流动性的前提下,采用目标久期控制、期限结构配置、信用利差策略、相对价值配置、杠杆策略等策略进行主动投资。</p> <p>3、股票投资策略</p> <p>本基金通过自上而下及自下而上相结合的方法挖掘优质的上市公司,严选其中安全边际较高的个股构建投资组合:自上而下地分析行业的增长前景、行业结构、商业模式、竞争要素等分析把握其投资机会;自下而上地评判企业的产品、核心竞争力、管理层、治理结构等;并结合企业基本面和估值水平进行综合的研判,严选安全边际较高的个股。</p> <p>本基金在进行个股筛选时,将主要从定性和定量两个角度对上市公司的投资价值进行综合评价,精选具有较高投资价值的上市公司:1) 定性分析:根据对行业的发展情况和盈利状况的判断,从公司的经济技术领先程度、市场需求前景、公司的盈利模式、主营产品或服务分析等多个方面对上市公司进行分析。2) 定量分析:主要考察上市公司的成长性、盈利能力及其估值指标,选取具备选成长性好,估值合理的股票,主要采用的指标包括但不限于:公司收入、未来公司利润增长率等; ROE、ROIC、毛利率、净利率等; PE、PEG、PB、PS 等。</p> <p>4、资产支持证券的投资策略</p> <p>对于资产支持证券,本基金将综合考虑市场利率、发行条款、支持资产的构成和质量等因素,研究资产支持证券的收益和风险匹配情况,采用数量化的定价模型跟踪债券的价格走势,在严格控制投资风险的基础上选择合适的投资对象以获得稳定收益。</p> <p>5、其他金融工具的投资策略</p> <p>如法律法规或监管机构以后允许基金投资于其他衍生金融工具,基金管理人在履行适当程序后,可以将其纳入投资范围。本基金对衍生金融工具的投资主要以对冲投资风险或无风险套利为主要目的。基金将在有效进行风险管理的前提下,通过对标的品种的基本面研究,结合衍生工具定价模型预估衍生工具价值或风险对冲比例,谨慎投资。</p> <p>在符合法律、法规相关限制的前提下,基金管理人按谨慎原则确定本基金衍生工具的总风险暴露。</p>
业绩比较基准	90%×中证综合债指数收益率+10%×沪深 300 指数收益率
风险收益特征	本基金为债券型基金,预期风险与预期收益低于股票型基金与混合型基金,高于货币市场基金,属于证券投资基金中的中等偏低风险收益品种
下属分级基金的风险收益特征	-

2.3 基金管理人和基金托管人

项目	基金管理人	基金托管人
----	-------	-------

名称		信诚基金管理有限公司	中信银行股份有限公司
信息披露负责人	姓名	周浩	方韡
	联系电话	021-68649788	4006800000
	电子邮箱	hao.zhou@xcfunds.com	fangwei@citicbank.com
客户服务电话		400-666-0066	95558
传真		021-50120888	010-85230024

2.4 信息披露方式

登载基金年度报告正文的管理人互联网网址	www.xcfunds.com
基金年度报告备置地点	基金管理人及基金托管人住所

§ 3 主要财务指标、基金净值表现及利润分配情况

3.1 主要会计数据和财务指标

金额单位：人民币元

3.1.1 期间数据和指标	2016 年 09 月 02 日 (基金合同生效日) 至 2016 年 12 月 31 日	
	信诚惠盈 A	信诚惠盈 C
本期已实现收益	3,678,325.39	3,287.28
本期利润	-3,244,744.74	59.25
加权平均基金份额本期利润	-0.0087	0.0002
本期基金份额净值增长率	-0.02%	-0.05%
3.1.2 期末数据和指标	2016 年末	
期末可供分配基金份额利润	-0.0002	-0.0005
期末基金资产净值	796,842,703.59	234,450.29
期末基金份额净值	0.9998	0.9995

注：1、上述基金业绩指标不包括持有人认购或交易基金的各项费用，计入费用后实际收益水平要低于所列数字。

2、本期已实现收益指基金本期利息收入、投资收益、其他收入(不含公允价值变动收益)扣除相关费用后的余额，本期利润为本期已实现收益加上本期公允价值变动收益。

3、期末可供分配利润，采用期末资产负债表中未分配利润与未分配利润中已实现部分的孰低数。

4、本基金合同生效日为 2016 年 9 月 2 日。

3.2 基金净值表现

3.2.1 基金份额净值增长率及其与同期业绩比较基准收益率的比较

信诚惠盈 A

阶段	份额净值增长率①	份额净值增长率标准差②	业绩比较基准收益率③	业绩比较基准收益率标准差④	①-③	②-④
过去三个月	-0.31%	0.26%	-1.08%	0.15%	0.77%	0.11%
自基金合同生效起至今	-0.02%	0.23%	-0.81%	0.14%	0.79%	0.09%

信诚惠盈 C

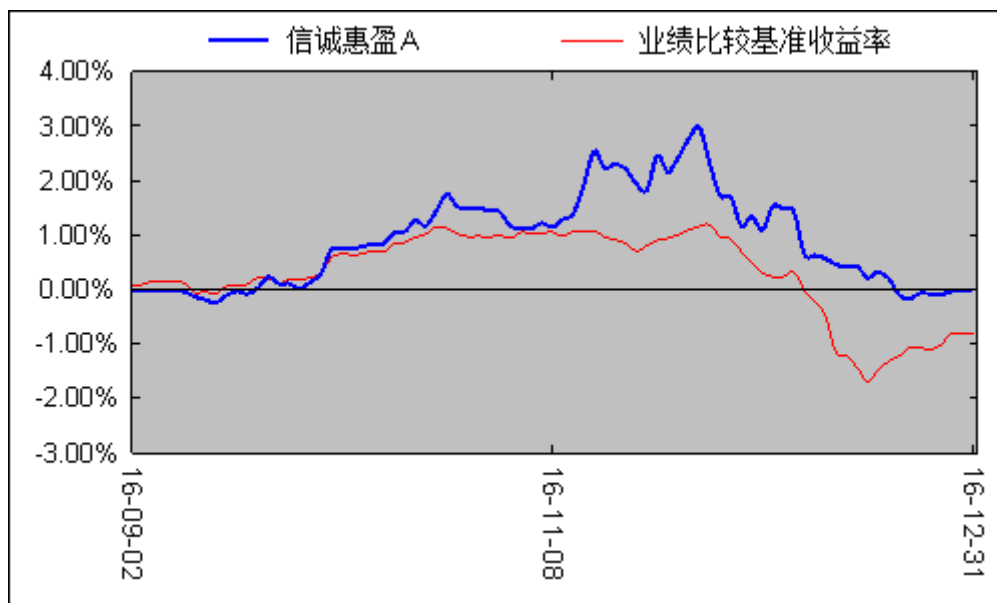
阶段	份额净值	份额净值增长	业绩比较基	业绩比较基	①-③	②-④
----	------	--------	-------	-------	-----	-----

	增长率①	率标准差②	准收益率③	准收益率标准差④		
过去三个月	-0.33%	0.27%	-1.08%	0.15%	0.75%	0.12%
自基金合同生效起至今	-0.05%	0.24%	-0.81%	0.14%	0.76%	0.10%

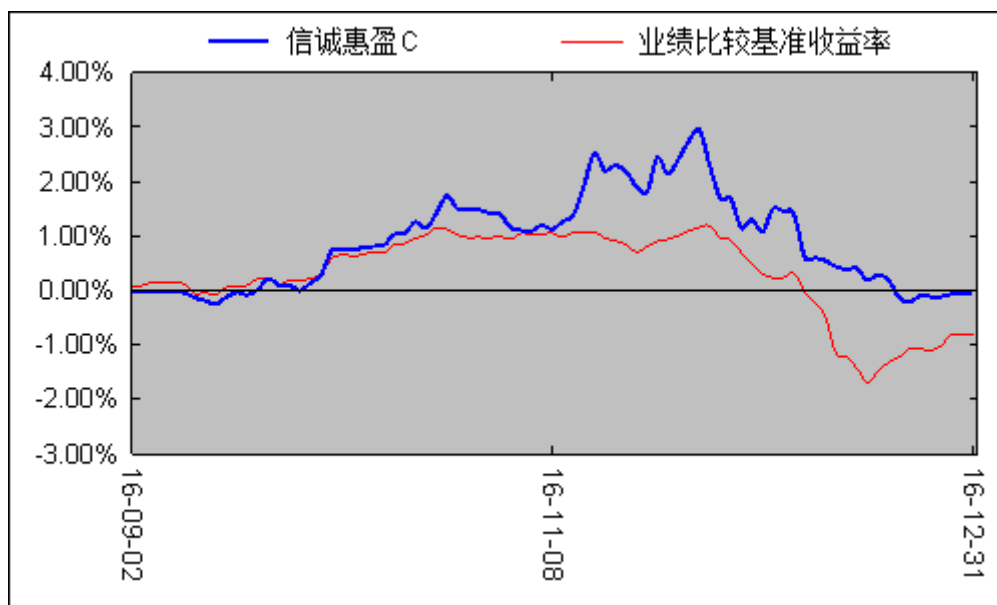
注:本基金的业绩比较基准为: 90%×中证综合债指数收益率+10%×沪深 300 指数收益率。

3.2.2 自基金合同生效以来基金累计净值增长率变动及其与同期业绩比较基准收益率变动的比较

信诚惠盈 A



信诚惠盈 C

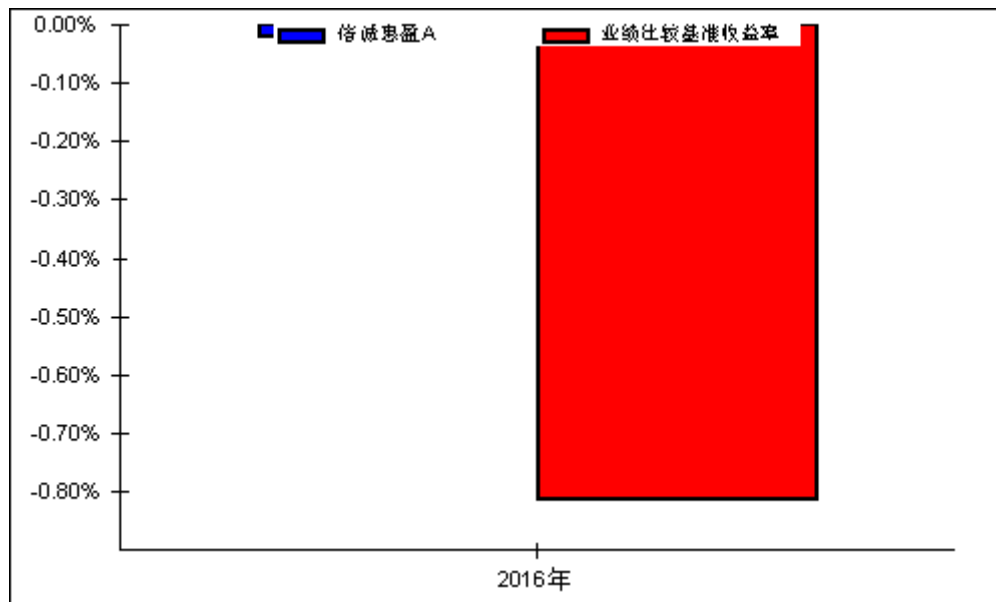


注：1、基金合同生效起至本报告期末不满一年(本基金合同生效日为 2016 年 9 月 2 日)。

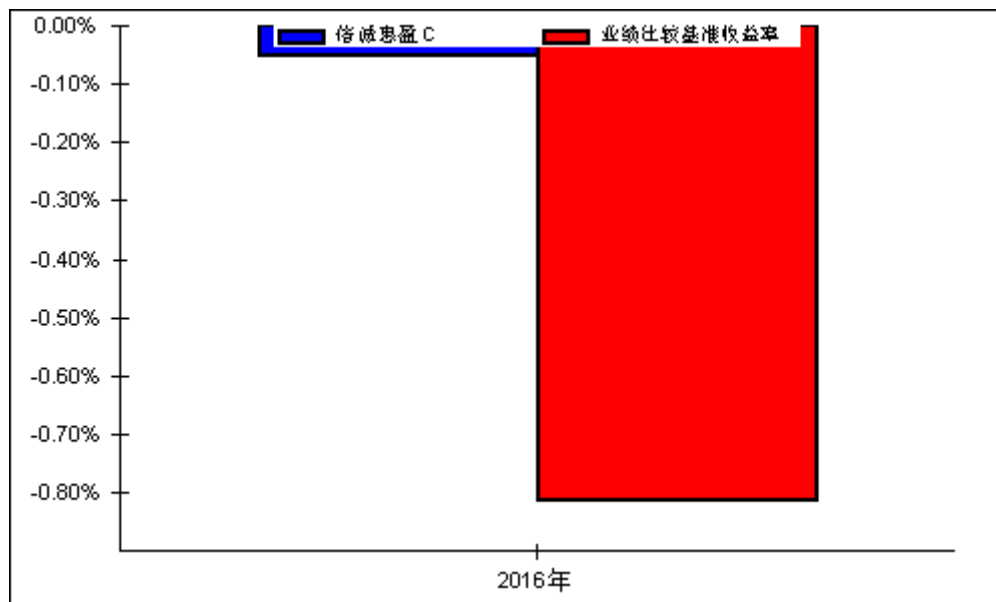
2、本基金建仓期自 2016 年 9 月 2 日至 2017 年 3 月 2 日,截至本报告期末,本基金尚处于建仓期。

3.2.3 自基金合同生效以来基金每年净值增长率及其与同期业绩比较基准收益率的比较

信诚惠盈 A



信诚惠盈 C



注：合同生效当年按实际存续期计算,不按整个自然年度进行折算。

3.3 其他指标

3.4 过去三年基金的利润分配情况

信诚惠盈 A

单位：人民币元

年度	每 10 份基金份额 分红数	现金形式发放 总额	再投资形式发 放总额	年度利润分配 合计	备注
2016	-	-	-	-	本基金本期未 分红。
合计	-	-	-	-	本基金最近三 年未进行利润 分配

信诚惠盈 C

单位：人民币元

年度	每 10 份基金份额 分红数	现金形式发放 总额	再投资形式发 放总额	年度利润分配 合计	备注
-	-	-	-	-	-
合计	-	-	-	-	-

本基金合同生效日为 2016 年 9 月 2 日, 本基金自基金合同生效以来未进行过利润分配。

§ 4 管理人报告

4.1 基金管理人及基金经理情况

4.1.1 基金管理人及其管理基金的经验

本基金管理人信诚基金管理有限公司经中国证监会批准, 于 2005 年 9 月 30 日正式成立, 注册资本 2 亿元, 注册地为上海。公司股东为中信信托有限责任公司、英国保诚集团股份有限公司和中新苏州工业园区创业投资有限公司, 各股东出资比例分别为 49%、49%、2%。截至 2016 年 12 月 31 日, 本基金管理人共管理 55 只基金, 分别为信诚四季红混合型证券投资基金、信诚精萃成长混合型证券投资基金、信诚盛世蓝筹混合型证券投资基金、信诚三得益债券型证券投资基金、信诚经典优债债券型证券投资基金、信诚优胜精选混合型证券投资基金、信诚中小盘混合型证券投资基金、信诚深度价值混合型证券投资基金 (LOF)、信诚增强收益债券型证券投资基金 (LOF)、信诚金砖四国积极配置证券投资基金 (LOF)、信诚中证 500 指数分级证券投资基金、信诚货币市场证券投资基金、信诚新机遇混合型证券投资基金 (LOF)、信诚全球商品主题证券投资基金 (LOF)、信诚沪深 300 指数分级证券投资基金、信诚双盈债券型证券投资基金 (LOF)、信诚周期轮动混合型证券投资基金 (LOF)、信诚理财 7 日盈债券型证券投资基金、信诚添金分级债券型证券投资基金、信诚优质纯债债券型证券投资基金、信诚新双盈分级债券型证券投资基金、信诚新兴产业混合型证券投资基金、信诚中证 800 医药指数分级证券投资基金、信诚中证 800 有色指数分级证券投资基金、信诚季季定期支付债券型证券投资基金、信诚年年有余定期开放债券型证券投资基金、信诚中证 800 金融指数分级证券投资基金、信诚月月定期支付债券型证券投资基金、信诚幸福消费混合型证券投资基金、信诚薪金宝货币市场基金、信诚中证 TMT 产业主题指数分级证券投资基金、信诚新选回报灵活配置混合型证券投资基金、信诚新锐回报灵活配置混合型证券投资基金、信诚新鑫回报灵活配置混合型证券投资基金、信诚新旺回报灵活配置混合型证券投资基金 (LOF)、信诚中证信息安全指数分级证券投资基金、信诚中证智能家居指数分级证券投资基金、信诚中证建筑工程指数型证券投资基金 (LOF)、信诚惠报债券型证券投资基金、信诚鼎利定增灵活配置混合型证券投资基金、信诚稳利债券

型证券投资基金、信诚惠盈债券型证券投资基金、信诚稳健债券型证券投资基金、信诚至利灵活配置混合型证券投资基金、信诚至益灵活配置混合型证券投资基金、信诚惠泽债券型证券投资基金、信诚稳瑞债券型证券投资基金、信诚稳益债券型证券投资基金、信诚至优灵活配置混合型证券投资基金、信诚至裕灵活配置混合型证券投资基金、信诚至鑫灵活配置混合型证券投资基金、信诚至瑞灵活配置混合型证券投资基金、信诚至选灵活配置混合型证券投资基金、信诚景瑞债券型证券投资基金和信诚新悦回报灵活配置混合型证券投资基金。

4.1.2 基金经理（或基金经理小组）及基金经理助理简介

姓名	职务	任本基金的基金经理(助理)期限		证券从业年限	说明
		任职日期	离任日期		
宋海娟	本基金基金经理，信诚季季定期支付债券基金、信诚月月定期支付债券基金、信诚三得益债券基金、信诚经典优债债券基金、信诚增强收益债券基金(LOF)、信诚稳健债券基金、信诚稳利债券基金、信诚稳益债券基金、信诚稳瑞债券基金、信诚景瑞债券基金的基金经理。	2016年9月2日	-	12	工商管理硕士。曾任职于长信基金管理有限责任公司，担任债券交易员；于光大保德信基金管理有限公司，担任固定收益类投资经理。2013年7月加入信诚基金管理有限公司。现任信诚季季定期支付债券基金、信诚月月定期支付债券基金、信诚三得益债券基金、信诚经典优债债券基金、信诚增强收益债券基金(LOF)、信诚稳利债券基金、信诚稳益债券基金、信诚稳瑞债券基金、信诚惠盈债券基金、信诚稳益债券基金、信诚稳瑞债券基金、信诚景瑞债券基金的基金经理。

注：1. 上述任职日期、离任日期根据本基金管理人对外披露的任免日期填写。

2. 证券从业的含义遵从行业协会《证券业从业人员资格管理办法》的相关规定。

4.2 管理人对报告期内本基金运作遵规守信情况的说明

在本报告期内，本基金管理人严格按照《证券投资基金法》和其他相关法律法规的规定以及《信诚惠盈债券型证券投资基金基金合同》、《信诚惠盈债券型证券投资基金招募说明书》的约定，本着诚实信用、勤勉尽职的原则管理和运用基金财产。本基金管理人通过不断完善法人治理结构和内部控制制度，加强内部管理，规范基金运作。本报告期内，基金运作合法合规，没有发生损害基金份额持有人利益的行为。

4.3 管理人对报告期内公平交易情况的专项说明

4.3.1 公平交易制度和控制方法

为使公司管理的不同投资组合得到公平对待,保护投资者合法权益,根据中国证监会颁布的《证券投资基金管理公司公平交易制度指导意见》,公司已制订了《信诚基金管理有限公司公平交易及异常交易管理制度》(“公平交易制度”)作为开展公平交易管理的规则指引,制度适用公司管理所有投资组合(包括公募基金、特定客户资产管理组合),对应的范围包括境内上市股票、债券的一级市场申购、二级市场交易等投资管理活动。

在实际的公平交易管理贯彻落实中,公司在公平交易制度的指引下采用事前、事中、事后的全流程控制方法。事前管理主要包括:已搭建了合理的资产管理业务之间及资产管理业务内的组织架构,健全投资授权制度,设立防火墙,确保各块投资业务、各基金组合投资决策机制的合理合规与相对独立;同时让各业务组合共享必要的研究、投资信息等,确保机会公平。在日常操作上明确一级市场、非集中竞价市场投资的要求与审批流程;借助系统建立投资备选库、交易对手库、基金风格维度库,规范二级市场、集中竞价市场的操作,建立公平交易的制度流程文化环境。事中监控主要包括:公司管理的不同投资组合执行集中交易制度,确保一般情况下不同投资组合同向买卖同一证券时需通过交易系统对组合间的交易公平性进行自动化处理,按照时间优先、比例分配的原则在各投资组合间公平分配交易量;同时原则上禁止同日反向交易,如因流动性等问题需要反向交易须经过严格审批和留档。一级市场、非集中竞价市场等的投资则需要经过合理询价、逐笔审批与公平分配。事后管理主要包括:定期对公司管理的不同投资组合的整体收益率差异、分投资类别(股票、债券)的收益率差异进行分析,对连续四个季度期间内、不同时间窗下(日内、3日内、5日内)公司管理的不同投资组合同向交易的交易价差,对反向交易等进行价差分析。同时,合规、审计会对公平交易的执行情况做定期检查。相关人员对事后评估报告、合规审计报告进行审阅,签字确认,如有异常情况将及时报送相关部门并做信息披露。

4.3.2 公平交易制度的执行情况

为使公司管理的不同投资组合得到公平对待,保护投资者合法权益,根据中国证监会颁布的《证券投资基金管理公司公平交易制度指导意见》,公司已制订了《信诚基金管理有限公司公平交易及异常交易管理制度》(“公平交易制度”)作为开展公平交易管理的规则指引,制度适用公司管理所有投资组合(包括公募基金、特定客户资产管理组合),对应的范围包括境内上市股票、债券的一级市场申购、二级市场交易等投资管理活动。

在实际的公平交易管理贯彻落实中,公司在公平交易制度的指引下采用事前、事中、事后的全流程控制方法。事前管理主要包括:已搭建了合理的资产管理业务之间及资产管理业务内的组织架构,健全投资授权制度,设立防火墙,确保各块投资业务、各基金组合投资决策机制的合理合规与相对独立;同时让各业务组合共享必要的研究、投资信息等,确保机会公平。在日常操作上明确一级市场、非集中竞价市场投资的要求与审批流程;借助系统建立投资备选库、交易对手库、基金风格维度库,规范二级市场、集中竞价市场的操作,建立公平交易的制度流程文化环境。事中监控主要包括:公司管理的不同投资组合执行集中交易制度,确保一般情况下不同投资组合同向买卖同一证券时需通过交易系统对组合间的交易公平性进行自动化处理,按照时间优先、比例分配的原则在各投资组合间公平分配交易量;同时原则上禁止同日反向交易,如因流动性等问题需要反向交易须经过严格审批和留档。一级市场、非集中竞价市场等的投资则需要经过合理询价、逐笔审批与公平分配。事后管理主要包括:定期对公司管理的不同投资组合的整体收益率差异、分投资类别(股票、债券)的收益率差异进行分析,对连续四个季度期间内、不同时间窗下(日内、3日内、5日内)公司管理的不同投资组合同向交易的交易价差,对反向交易等进行价差分析。同时,合规、审计会对公平交易的执行情况做定期检查。相关人员对事后评估报告、合规审计报告进行审阅,签字确认,如有异常情况将及时报送相关部门并做信息披露。

4.3.3 异常交易行为的专项说明

本报告期内,未发现本基金与其它投资组合之间有可能导致不公平交易和利益输送的异常交易。报告期内,未出现参与交易所公开竞价同日反向交易成交较少的单边交易量超过该证券当日成交量 5%的交易(完全复制的指数基金除外)。

4.4 管理人对报告期内基金的投资策略和业绩表现的说明

4.4.1 报告期内基金投资策略和运作分析

回顾 2016 年,上半年美国经济复苏进程大幅低于预期,三季度增速有所加快;而欧元区和日本经济增长仍然乏力。全年美国核心通胀稳定在较高水平,欧元区、日本通缩压力持续加大。经济和物价表现迥异导致发达国家 2016 年货币政策的分化。美联储于 12 月时隔一年再度加息 25BP,而 2016 年的欧、日央行则在货币宽松的道路上渐行渐远。大宗商品,油价止跌回升,商品整体大涨。避险情绪逆转,金价大起大落,全年小幅上涨 8.5%。油价方面,上半年供给冲击,年末实现冻产,油价止跌回升,但上涨幅度有限;而下半年原油价格走势则主要受 OPEC 冻产协议相关消息的影响。

国内债市基本面整体偏弱,经济呈“L”型走势;全年通胀较低但 PPI 在全球大宗商品以及供给侧改革下明显回升,年末通胀预期再起;强美元下,汇率层面持续面临贬值压力,外汇占款持续流出;不过货币政策因受制于汇率、资产价格等因素,央行态度偏紧,主要通过 MLF、逆回购投放流动性,且下半年监管对于去杠杆、防风险表态明确;四季度在年末冲规模需求下,同业理财、存单利率明显上行;银行也收紧了对非银的融资,流动性极度紧张,收益率快速上行。直到中央经济工作会议提及货币政策稳健中性,把控货币闸门,且要处置一批金融风险点;央行投放流动性、银行提高对非银拆借之后,才稳住市场。往后看,经济基本面仍是根本之根本,政策也会相应调整并作用,但资金流向、投资者结构、市场政策也是关注的重点,影响基准收益率并决定各种利差。

本基金在报告期内贯彻短久期、低杠杆的策略,在市场出现调整时适度加大利率债的杠杆,在四季度初进行波段操作;权益方面,选择看好标的,逐步建仓,获取超额收益。

4.4.2 报告期内基金业绩的表现

本报告期内,本基金 A、C 份额净值增长率分别为-0.02%、-0.05%,同期业绩比较基准收益率为-0.81%。基金 A、C 份额超越业绩比较基准分别为 0.79%、0.76%。

4.5 管理人对宏观经济、证券市场及行业走势的简要展望

展望 2017 年债市,在严厉的房地产调控政策下,2017 年房地产投资增速大概率会下滑,但也没有必要过度悲观,积极的财政政策会托底经济增长;消费方面,社会零售规模在新兴业态消费快速增长的带领下,有望继续保持增长势头;2017 年美国加息引领国际货币政策趋紧、欧洲形势动荡加剧等对国内债券市场情绪也会造成一定影响,并且下半年经济基本面和通胀仍然存在不确定性。我们认为“宽财政、稳货币、调结构”将是一个基本导向。此外,从中央经济工作会议的精神来看,“防风险、去杠杆”将是贯彻全年政策的另一个重点着力点。未来我们将持续关注经济运行情况、通胀走势、金融系统稳定性、投资者行为变化等因素对货币政策方向的影响,同时做好流动性管理,攻守兼备,在趋势波动中博取收益。

4.6 管理人内部有关本基金的监察稽核工作情况

2016 年度内,依据相关法律法规的规定及公司内部监察稽核制度,公司督察长和监察稽核部门充分发挥其职能作用,开展了一系列监察稽核工作,取得了较好的成效。现将全年的监察稽核工作总结如下:

1、对公司规章制度体系不断补充和完善。

公司监察稽核部组织各业务部门对公司相关规章制度进行梳理补充和完善,主要包括投资、财务、风控、产品、人力资源、监察稽核等业务范畴。推进了公司规章制度建设,完善了公司规章制度体系。

2、开展各类合规监察工作。

监察稽核部严格遵照法律法规和公司制度,对基金运作的合法合规情况及公司内部风险控制情况进行监督检查,防范内幕交易,防范不正当关联交易和利益输送,确保基金运作的独立性、公平性及合规性,维护基金份额持有人的合法权益。

3、强化合规培训教育,提高全员合规意识。

本报告期内,监察稽核部及时将新颁布的监管法规传递给公司相关业务部门,并对具体的执行和合规要求进行提示。在日常工作中通过多种形式加强对员工职业操守的教育和监督,并开展法规培训。本年度,监察稽核部根据监管部门的要求,结合自身实际情况,主要采取课堂讲授的方式为员工提供多种形式的培训。

4、开展各类内外部审计工作,包括 4 次常规审计、12 项专项检查、协助外部审计师开展审计、配合监管机构完成多项自查工作等。

5、完成各只基金及公司的各项信息披露工作,保证所披露信息的真实性、准确性和完整性。

监察稽核部严格按照《证券投资基金信息披露管理办法》、《信息披露内容与格式准则》、《信息披露编报规则》、《深圳证券交易所证券投资基金上市规则》等法规要求进行信息披露和公告,并按法律法规规定报监管机构备案。

6、牵头开展反洗钱的各项工作,进一步更新完善了反洗钱制度,按照相关规定将可疑交易报告及时上报中国反洗钱监测中心,根据中国人民银行通知要求组织开展反洗钱培训和宣传工作。

本基金管理人将一如既往地本着诚实信用、勤勉尽责的原则管理和运用基金资产,继续加强内部控制和风险管理,进一步提高监察稽核工作的科学性和有效性,充分保障基金份额持有人的合法权益。

4.7 管理人对报告期内基金估值程序等事项的说明

1. 基金估值程序

为了向基金投资人提供更好的证券投资管理服务,本基金管理人对估值和定价过程进行了最严格的控制。本基金管理人通过估值决策委员会来更有效的完善估值服务。估值决策委员会包括下列成员:分管基金运营业务的领导(委员会主席)、风险管理部负责人、股票投资负责人、债券投资负责人、交易部负责人、运营部负责人、基金会计主管(委员会秘书)。本基金管理人在充分衡量市场风险、信用风险、流动性风险、货币风险、衍生工具和结构性产品等影响估值和定价因素的基础上,综合运营部、稽核部、投资部、风控部和其它相关部门的意见,确定本基金管理人采用的估值政策。

估值政策和程序的确立和修订须经本基金管理人总经理批准后方可实行。基金在采用新投资策略或投资新品种时,应评价现有估值政策和程序的适用性,并在不适用的情况下,及时召开估值决策委员会。

在每个估值日,本基金管理人的运营部使用估值政策确定的估值方法,确定证券投资基金的份额净值。

基金管理人对基金资产进行估值后,将基金份额净值结果发送基金托管人,基金托管人按照托管协议中“基金资产净值计算和会计核算”确定的规则复核,复核无误后,由基金管理人对外公布。

2. 基金管理人估值业务的职责分工

本基金管理人的估值业务采用双人双岗,所有业务操作需经复核方可生效。

3. 基金管理人估值人员的专业胜任能力和相关工作经历

本基金管理人的估值人员均具有专业会计学习经历,具有会计上岗证和基金从业人员资格。

4. 基金经理参与或决定估值的程度

本基金管理人的后台与投资业务隔离,基金经理不直接参与或决定估值

基金经理持续保持对基金估值所采用估值价格的关注,在认为基金估值所采用的估值价格不足够公允时,将通过首席投资官提请召开估值决策委员会会议,通过会议讨论决定是否调整基金管理人所采用的估值政策。

5. 参与估值流程各方之间存在的任何重大利益冲突

参与估值流程各方之间不存在任何重大利益冲突。

6. 已签约的与估值相关的任何定价服务的性质与程度

本基金未与任何第三方签订定价服务协议。

4.8 管理人对报告期内基金利润分配情况的说明

本基金收益分配应遵循下列原则:

- 1、《基金合同》生效不满 3 个月可不进行收益分配;
- 2、本基金收益分配方式分两种:现金分红与红利再投资,投资人可选择现金红利或将现金红利自动转为基金份额进行再投资;若投资者不选择,本基金默认的收益分配方式是现金分红;
- 3、每一基金份额享有同等分配权;
- 4、法律法规或监管机关另有规定的,从其规定。

本基金于本报告期末未进行过利润分配,该处理符合本基金利润分配原则。

4.9 报告期内管理人对本基金持有人数或基金资产净值预警情形的说明

本报告期内,本基金自 2016 年 11 月 23 日起至 2016 年 12 月 30 日止基金份额持有人数量不满二百人。

§ 5 托管人报告

5.1 报告期内本基金托管人遵规守信情况声明

作为本基金的托管人,中信银行严格遵守了《证券投资基金法》及其他有关法律法规、基金合同和托管协议的规定,对信诚惠盈债券型证券投资基金 2016 年度基金的投资运作,进行了认真、独立的会计核算和必要的投资监督,认真履行了托管人的义务,不存在任何损害基金份额持有人利益的行为。

5.2 托管人对报告期内本基金投资运作遵规守信、净值计算、利润分配等情况的说明

本托管人认为,信诚基金管理有限公司在信诚惠盈债券型证券投资基金的投资运作、基金资产净值的计算、基金份额申购赎回价格的计算、基金费用开支及利润分配等问题上,不存在损害基金份额持有人利益的行为;在报告期内,严格遵守了《证券投资基金法》等有关法律法规,在各重要方面的运作严格按照基金合同的规定进行。

5.3 托管人对本年度报告中财务信息等内容的真实、准确和完整发表意见

本托管人认为,信诚基金管理有限公司的信息披露事务符合《证券投资基金信息披露管理办法》及其他相关法律法规的规定,基金管理人所编制和披露的信诚惠盈债券型证券投资基金 2016 年年度报告中的财务指标、净值表现、收益分配情况、财务会计报告、投资组合报告等信息真实、准确、完整,未发现有关损害基金持有人利益的行为。

§ 6 审计报告

6.1 审计报告基本信息

财务报表是否经过审计	是
审计意见类型	标准无保留意见
审计报告编号	普华永道中天审字(2017)第 20080 号

6.2 审计报告的基本内容

审计报告标题	审计报告
审计报告收件人	信诚惠盈债券型证券投资基金全体基金份额持有人
引言段	我们审计了后附的信诚惠盈债券型证券投资基金(以下简称“信诚惠盈债券基金”)的财务报表,包括 2016 年 12 月 31 日的资产负债表、2016 年 9 月 2 日(基金合同生效日)至 2016 年 12 月 31 日止期间的利润表和所有者权益(基金净值)变动表以及财务报表附注。
管理层对财务报表的责任段	编制和公允列报财务报表是信诚惠盈债券基金的基金管理人信诚基金管理有限公司管理层的责任。这种责任包括: (1) 按照企业会计准则和中国证券监督管理委员会(以下简称“中国证监会”)、中国证券投资基金业协会(以下简称“中国基金业协会”)发布的有关规定及允许的基金行业实务操作编制财务报表,并使其实现公允反映; (2) 设计、执行和维护必要的内部控制,以使财务报表不存在由于舞弊或

	错误导致的重大错报。	
注册会计师的责任段	<p>我们的责任是在执行审计工作的基础上对财务报表发表审计意见。我们按照中国注册会计师审计准则的规定执行了审计工作。中国注册会计师审计准则要求我们遵守中国注册会计师职业道德守则,计划和执行审计工作以对财务报表是否不存在重大错报获取合理保证。</p> <p>审计工作涉及实施审计程序,以获取有关财务报表金额和披露的审计证据。选择的审计程序取决于注册会计师的判断,包括对由于舞弊或错误导致的财务报表重大错报风险的评估。在进行风险评估时,注册会计师考虑与财务报表编制和公允列报相关的内部控制,以设计恰当的审计程序,但目的并非对内部控制的有效性发表意见。审计工作还包括评价管理层选用会计政策的恰当性和作出会计估计的合理性,以及评价财务报表的总体列报。</p> <p>我们相信,我们获取的审计证据是充分、适当的,为发表审计意见提供了基础。</p>	
审计意见段	我们认为,上述信诚惠盈债券基金的财务报表在所有重大方面按照企业会计准则和在财务报表附注中所列示的中国证监会、中国基金业协会发布的有关规定及允许的基金行业实务操作编制,公允反映了信诚惠盈债券基金 2016 年 12 月 31 日的财务状况以及 2016 年 9 月 2 日(基金合同生效日)至 2016 年 12 月 31 日止期间的经营成果和基金净值变动情况。	
注册会计师的姓名	薛竞	赵钰
会计师事务所的名称	普华永道中天会计师事务所(特殊普通合伙)	
会计师事务所的地址	上海市黄浦区湖滨路 202 号企业天地 2 号楼普华永道中心 11 楼	
审计报告日期	2017 年 3 月 29 日	

§ 7 年度财务报表

7.1 资产负债表

会计主体: 信诚惠盈债券型证券投资基金

报告截止日: 2016 年 12 月 31 日

单位: 人民币元

资产	附注号	本期末 2016 年 12 月 31 日
资产:		
银行存款		70,529,620.64
结算备付金		1,394,077.91
存出保证金		98,665.38
交易性金融资产		490,941,043.30
其中: 股票投资		71,619,576.80
基金投资		-
债券投资		409,464,466.50
资产支持证券投资		9,857,000.00

贵金属投资		-
衍生金融资产		-
买入返售金融资产		252,892,704.84
应收证券清算款		-
应收利息		4,889,161.13
应收股利		-
应收申购款		-
递延所得税资产		-
其他资产		-
资产总计		820,745,273.20
负债和所有者权益	附注号	本期末 2016年12月31日
负 债:		
短期借款		-
交易性金融负债		-
衍生金融负债		-
卖出回购金融资产款		-
应付证券清算款		23,000,000.00
应付赎回款		199.50
应付管理人报酬		232,365.32
应付托管费		46,473.07
应付销售服务费		21.15
应付交易费用		209,060.14
应交税费		-
应付利息		-
应付利润		-
递延所得税负债		-
其他负债		180,000.14
负债合计		23,668,119.32
所有者权益:		
实收基金		797,250,955.02
未分配利润		-173,801.14
所有者权益合计		797,077,153.88
负债和所有者权益总计		820,745,273.20

注:1、截止本报告期末,基金份额总额 797,250,955.02 份。下属分级基金:信诚惠盈 A 份额的份额总额为 797,016,388.45 份,份额净值 0.9998 元;信诚惠盈 C 的份额总额为 234,566.57 份,份额净值 0.9995 元。

2、本基金合同自 2016 年 9 月 2 日起生效,无上年度可比期间。

7.2 利润表

会计主体: 信诚惠盈债券型证券投资基金

本报告期: 2016 年 9 月 2 日(基金合同生效日)至 2016 年 12 月 31 日

单位: 人民币元

项 目	附注号	本期
-----	-----	----

		2016年9月2日(基金合同生效日)至 2016年12月31日
一、收入		-1,956,872.12
1. 利息收入		3,492,597.10
其中：存款利息收入		165,117.68
债券利息收入		2,741,910.71
资产支持证券利息收入		60,301.36
买入返售金融资产收入		525,267.35
其他利息收入		-
2. 投资收益（损失以“-”填列）		1,476,823.07
其中：股票投资收益		466,035.02
基金投资收益		-
债券投资收益		1,010,788.05
资产支持证券投资收益		-
贵金属投资收益		-
衍生工具收益		-
股利收益		-
3. 公允价值变动收益（损失以“-”号填列）		-6,926,298.16
4. 汇兑收益（损失以“-”号填列）		-
5. 其他收入（损失以“-”号填列）		5.87
减：二、费用		1,287,813.37
1. 管理人报酬		582,987.64
2. 托管费		116,597.60
3. 销售服务费		83.58
4. 交易费用		327,809.67
5. 利息支出		70,943.82
其中：卖出回购金融资产支出		70,943.82
6. 其他费用		189,391.06
三、利润总额（亏损总额以“-”号填列）		-3,244,685.49
减：所得税费用		-
四、净利润（净亏损以“-”号填列）		-3,244,685.49

注：1、本基金合同自 2016 年 9 月 2 日起生效，本报告期为 2016 年 9 月 2 日至 2016 年 12 月 31 日。

2、本基金合同自 2016 年 9 月 2 日起生效，无上年度可比期间。

7.3 所有者权益（基金净值）变动表

会计主体：信诚惠盈债券型证券投资基金

本报告期：2016 年 9 月 2 日(基金合同生效日)至 2016 年 12 月 31 日

单位：人民币元

项目	本期		
	2016年9月2日(基金合同生效日)至2016年12月31日		
	实收基金	未分配利润	所有者权益合计
一、期初所有者权益(基金净值)	200,357,025.29	-	200,357,025.29

根据《证券投资基金信息披露管理办法》，本基金定期报告在公开披露的第二个工作日，报中国证监会和基金管理人主要办公场所所在地中国证监会派出机构备案。

7.4.2 会计报表的编制基础

本基金的财务报表按照财政部于 2006 年 2 月 15 日及以后期间颁布的《企业会计准则—基本准则》、各项具体会计准则及相关规定(以下合称“企业会计准则”)、中国证监会颁布的《证券投资基金信息披露 XBRL 模板第 3 号<年度报告和半年度报告>》、中国证券投资基金业协会(以下简称“中国基金业协会”)颁布的《证券投资基金会计核算业务指引》、《信诚新鑫回报灵活配置混合型证券投资基金基金合同》和中国证监会允许的如财务报表附注 7.4.4 所列示的基金行业实务操作的规定编制年度财务报表。

7.4.3 遵循企业会计准则及其他有关规定的声明

本财务报表符合企业会计准则的要求,真实、完整地反映了本基金的财务状况、经营成果和基金净值变动情况。

此外,本财务报表同时符合如会计报表附注 7.4.2 所列示的其他有关规定的要求。

7.4.4 重要会计政策和会计估计

7.4.4.1 会计年度

本基金的会计年度自公历 1 月 1 日起至 12 月 31 日止。本期财务报表的实际编制期间为 2016 年 9 月 2 日(基金合同生效日)至 2016 年 12 月 31 日。

7.4.4.2 记账本位币

本基金的记账本位币为人民币。

7.4.4.3 金融资产和金融负债的分类

(1) 金融资产的分类

金融资产于初始确认时分类为:以公允价值计量且其变动计入当期损益的金融资产、应收款项、可供出售金融资产及持有至到期投资。金融资产的分类取决于本基金对金融资产的持有意图和持有能力。本基金现无金融资产分类为可供出售金融资产及持有至到期投资。

本基金目前以交易目的持有的股票投资、债券投资、衍生工具分类为以公允价值计量且其变动计入当期损益的金融资产。除衍生工具所产生的金融资产在资产负债表中以衍生金融资产列示外,以公允价值计量且其公允价值变动计入损益的金融资产在资产负债表中以交易性金融资产列示。

本基金持有的其他金融资产分类为应收款项,包括银行存款、买入返售金融资产和其他各类应收款项等。应收款项是指在活跃市场中没有报价、回收金额固定或可确定的非衍生金融资产。

(2) 金融负债的分类

金融负债于初始确认时分类为:以公允价值计量且其变动计入当期损益的金融负债及其他金融负债。本基金目前暂无金融负债分类为以公允价值计量且其变动计入当期损益的金融负债。本基金持有的其他金融负债包括其他各类应付款项等。

7.4.4.4 金融资产和金融负债的初始确认、后续计量和终止确认

金融资产或金融负债于本基金成为金融工具合同的一方时,按公允价值在资产负债表内确认。以公允价值计量且其变动计入当期损益的金融资产,取得时发生的相关交易费用计入当期损益;对于支付的价款中

包含的债券起息日或上次除息日至购买日止的利息,单独确认为应收项目。应收款项和其他金融负债的相关交易费用计入初始确认金额。

对于以公允价值计量且其变动计入当期损益的金融资产,按照公允价值进行后续计量;对于应收款项和其他金融负债采用实际利率法,以摊余成本进行后续计量。

金融资产满足下列条件之一的,予以终止确认:(1) 收取该金融资产现金流量的合同权利终止;(2) 该金融资产已转移,且本基金将金融资产所有权上几乎所有的风险和报酬转移给转入方;或者(3) 该金

融资产已转移, 虽然本基金既没有转移也没有保留金融资产所有权上几乎所有的风险和报酬, 但是放弃了对该金融资产控制。

金融资产终止确认时, 其账面价值与收到的对价的差额, 计入当期损益。

当金融负债的现时义务全部或部分已经解除时, 终止确认该金融负债或义务已解除的部分。终止确认部分的账面价值与支付的对价之间的差额, 计入当期损益。

7.4.4.5 金融资产和金融负债的估值原则

本基金持有的金融工具按如下原则确定公允价值并进行估值:

(1) 存在活跃市场的金融工具按其估值日的市场交易价格确定公允价值; 估值日无交易, 但最近交易日后经济环境未发生重大变化且证券发行机构未发生影响证券价格的重大事件的, 按最近交易日的市场交易价格确定公允价值。

(2) 存在活跃市场的金融工具, 如估值日无交易且最近交易日后经济环境发生了重大变化, 参考类似投资品种的现行市价及重大变化等因素, 调整最近交易市价以确定公允价值。

(3) 当金融工具不存在活跃市场, 采用市场参与者普遍认同且被以往市场实际交易价格验证具有可靠性的估值技术确定公允价值。估值技术包括参考熟悉情况并自愿交易的各方最近进行的市场交易中使用的价格、参照实质上相同的其他金融工具的当前公允价值、现金流量折现法和期权定价模型等。采用估值技术时, 尽可能最大程度使用市场参数, 减少使用与本基金特定相关的参数。

金融工具公允价值计量的方法:

(1) 公允价值计量结果所属的层次, 由对公允价值计量整体而言具有重要意义的输入值所属的最低层次决定:

第一层次: 相同资产或负债在活跃市场上(未经调整)的报价。

第二层次: 直接(比如取自价格)或间接(比如根据价格推算的)可观察到的、除第一层级中的市场报价以外的资产或负债的输入值。

第三层次: 以可观察到的市场数据以外的变量为基础确定的资产或负债的输入值(不可观察输入值)。

(2) 公允价值所属层次间的重大变动

对于证券交易所上市的股票, 若出现重大事项停牌、交易不活跃(包括涨跌停时的交易不活跃)、或属于非公开发行等情况, 本基金不会于停牌日至交易恢复活跃日期间、交易不活跃期间及限售期间将相关股票的公允价值列入第一层次; 并根据估值调整中采用的不可观察输入值对于公允价值的影响程度, 确定相关股票公允价值应属第二层次还是第三层次。

(3) 不以公允价值计量的金融工具

不以公允价值计量的金融资产和负债主要包括应收款项和其他金融负债, 其账面价值与公允价值相差很小。

7.4.4.6 金融资产和金融负债的抵销

本基金持有的资产和承担的负债基本为金融资产和金融负债。当本基金 1) 具有抵销已确认金额的法定权利且该种法定权利现在是可执行的; 且 2) 交易双方准备按净额结算时, 金融资产与金融负债按抵销后的净额在资产负债表中列示。

7.4.4.7 实收基金

实收基金为对外发行基金份额所募集的总金额在扣除损益平准金分摊部分后的余额。由于申购和赎回引起的实收基金变动分别于基金申购确认日及基金赎回确认日认列。上述申购和赎回分别包括基金转换所引起的转入基金的实收基金增加和转出基金的实收基金减少。

7.4.4.8 损益平准金

损益平准金包括已实现平准金和未实现平准金。已实现平准金指在申购或赎回基金份额时, 申购或赎回款项中包含的按累计未分配的已实现损益占基金净值比例计算的金额。未实现平准金指在申购或赎回基金份额时, 申购或赎回款项中包含的按累计未实现损益占基金净值比例计算的金额。损益平准金于

基金申购确认日或基金赎回确认日认列,并于期末全额转入未分配利润/(累计亏损)。

7.4.4.9 收入/(损失)的确认和计量

股票投资在持有期间应取得的现金股利扣除由上市公司代扣代缴的个人所得税后的净额确认为投资收益。

以公允价值计量且其变动计入当期损益的金融资产在持有期间的公允价值变动确认为公允价值变动损益;于处置时,其处置价格与初始确认金额之间的差额确认为投资收益,其中包括从公允价值变动损益结转的公允价值累计变动额。

应收款项在持有期间确认的利息收入按实际利率法计算,实际利率法与直线法差异较小的则按直线法计算。

7.4.4.10 费用的确认和计量

本基金的管理人报酬、托管费和 C 类份额的销售服务费在费用涵盖期间按基金合同约定的费率和计算方法逐日确认。其他金融负债在持有期间确认的利息支出按实际利率法计算,实际利率法与直线法差异较小的则按直线法计算。

7.4.4.11 基金的收益分配政策

1、《基金合同》生效不满 3 个月可不进行收益分配;2、本基金收益分配方式分两种:现金分红与红利再投资,投资者可选择现金红利或将现金红利自动转为相应类别的基金份额进行再投资;若投资者不选择,本基金默认的收益分配方式是现金分红;3、同一类别内的每一基金份额享有同等分配权;4、法律法规或监管机关另有规定的,从其规定。

本基金于本报告期内未进行过利润分配,该处理符合基金利润分配原则。

7.4.4.12 分部报告

7.4.4.13 其他重要的会计政策和会计估计

根据本基金的估值原则和中国证监会允许的基金行业估值实务操作,本基金确定以下类别股票投资和债券投资的公允价值时采用的估值方法及其关键假设如下:

(1) 对于证券交易所上市的股票和债券,若出现重大事项停牌或交易不活跃(包括涨跌停时的交易不活跃)等情况,本基金根据中国证监会公告[2008]38号《关于进一步规范证券投资基金估值业务的指导意见》提供的根据具体情况采用《关于发布中基协(AMAC)基金行业股票估值指数的通知》提供的指数收益法等估值技术进行估值。(2) 在银行间同业市场交易的债券品种,根据中国证监会证监会字[2007]21号《关于证券投资基金执行〈企业会计准则〉估值业务及份额净值计价有关事项的通知》采用估值技术确定公允价值。本基金持有的银行间同业市场债券按现金流量折现法估值,具体估值模型、参数及结果由中央国债登记结算有限责任公司独立提供。

(3) 对于在证券交易所上市或挂牌转让的固定收益品种(可转换债券、资产支持证券和私募债券除外),按照中央国债登记结算有限责任公司根据《中国证券投资基金业协会估值核算工作小组关于 2015 年 1 季度固定收益品种的估值处理标准》所独立提供的债券估值结果确定公允价值。

7.4.5 会计政策和会计估计变更以及差错更正的说明

7.4.5.1 会计政策变更的说明

本基金本报告期未发生会计政策变更。

7.4.5.2 会计估计变更的说明

本基金在报告期内未发生重大会计估计变更。

7.4.5.3 差错更正的说明

本基金本报告期未发生重大会计差错。

7.4.6 税项

根据财政部、国家税务总局财税[2004]78号《财政部、国家税务总局关于证券投资基金税收政策的通知》、财税[2008]1号《关于企业所得税若干优惠政策的通知》、财税[2016]36号《关于

全面推开营业税改征增值税试点的通知》、财税[2016]46号《关于进一步明确全面推开营改增试点金融业有关政策的通知》、财税[2016]70号《关于金融机构同业往来等增值税政策的补充通知》及其他相关财税法规和实务操作,主要税项列示如下:

(1) 于2016年5月1日前,以发行基金方式募集资金不属于营业税征收范围,不征收营业税。对证券投资基金管理人运用基金买卖债券的差价收入免征营业税。自2016年5月1日起,金融业由缴纳营业税改为缴纳增值税。对证券投资基金管理人运用基金买卖债券的转让收入免征增值税,对国债、地方政府债以及金融同业往来利息收入亦免征增值税。

(2) 对基金从证券市场中取得的收入,包括买卖债券的差价收入,债券的利息收入及其他收入,暂不征收企业所得税。

(3) 对基金取得的企业债券利息收入,应由发行债券的企业在向基金支付利息时代扣代缴20%的个人所得税。

7.4.7 关联方关系

关联方名称	与本基金的关系
信诚基金管理有限公司	基金管理人
中信银行股份有限公司(“中信银行”)	基金托管人
中信信托有限责任公司	基金管理人的中方股东
英国保诚集团股份有限公司	基金管理人的外方股东
中新苏州工业园区创业投资有限公司	基金管理人的中方股东
信诚人寿保险有限公司	基金管理人主要股东控制的机构
中信信诚资产管理有限公司	基金管理人出资成立的子公司

7.4.8 本报告期及上年度可比期间的关联方交易

下述关联交易均根据正常的商业交易条件进行,并以一般交易价格为定价基础。

7.4.8.1 通过关联方交易单元进行的交易

7.4.8.1.1 股票交易

1、本基金在本年度没有通过关联方的交易单元进行过交易。

2、本基金合同自2016年9月2日起生效,无上年度可比期间。

7.4.8.1.2 权证交易

7.4.8.1.3 债券交易

7.4.8.1.4 债券回购交易

7.4.8.1.5 应支付关联方的佣金

7.4.8.2 关联方报酬

7.4.8.2.1 基金管理费

单位:人民币元

项目	本期
----	----

	2016 年 9 月 2 日(基金合同生效日)至 2016 年 12 月 31 日
当期发生的基金应支付的管理费	582,987.64
其中:支付销售机构的客户维护费	255.40

注:1、支付基金管理人信诚基金管理有限公司的基金管理人报酬按前一日基金资产净值 0.5%的年费率计提,逐日累计至每月月底,按月支付。计算公式为:日基金管理费=前一日基金资产净值×0.5%/当年天数。

2、本基金合同自 2016 年 9 月 2 日起生效,无上年度可比期间。

7.4.8.2.2 基金托管费

单位:人民币元

	本期 2016 年 9 月 2 日(基金合同生效日)至 2016 年 12 月 31 日
当期发生的基金应支付的托管费	116,597.60

注:1、支付基金托管人中信银行的基金托管费按前一日基金资产净值 0.10%的年费率计提,逐日累计至每月月底,按月支付。计算公式为:日基金托管费=前一日基金资产净值×0.10%/当年天数。

2、本基金合同自 2016 年 9 月 2 日起生效,无上年度可比期间。

7.4.8.2.3 销售服务费

单位:人民币元

获得销售服务费的各关联方名称	本期 2016 年 9 月 2 日(基金合同生效日)至 2016 年 12 月 31 日		
	当期发生的基金应支付的销售服务费		
	信诚惠盈 A	信诚惠盈 C	合计
信诚基金管理有限公司	-	16.80	16.80
合计	-	16.80	16.80

注:1、本基金 A 类基金份额不收取销售服务费,C 类基金份额的销售服务费年费率为 0.10%。信诚惠盈 C 的销售服务费按前一日信诚惠盈 C 资产净值的 0.1% 年费率计提。

计算公式为:信诚惠盈 C 基金日销售服务费=信诚惠盈 C 基金份额前一日资产净值×0.1%/当年天数。

2、本基金合同自 2016 年 9 月 2 日起生效,无上年度可比期间。

7.4.8.3 与关联方进行银行间同业市场的债券(含回购)交易

本基金在本年度未与关联方通过银行间同业市场进行债券(含回购)交易。

本基金合同自 2016 年 9 月 2 日起生效,无上年度可比期间。

7.4.8.4 各关联方投资本基金的情况

7.4.8.4.1 报告期内基金管理人运用固有资金投资本基金的情况

1、本基金的基金管理人运用固有资金投资本基金费率按本基金基金合同公布的费率执行,本基金的基金管理人在本年度未投资过本基金。

2、本基金

7.4.8.4.2 报告期末除基金管理人之外的其他关联方投资本基金的情况

- 1、本基金除基金管理人之外的其它关联方在本年末未持有本基金。
- 2、除基金管理人之外的其他关联方投资本基金费率按本基金基金合同公布的费率执行。
- 3、本基金合同自 2016 年 9 月 2 日起生效, 无上年度可比期间。

7.4.8.5 由关联方保管的银行存款余额及当期产生的利息收入

单位：人民币元

关联方名称	本期 2016 年 9 月 2 日(基金合同生效日)至 2016 年 12 月 31 日	
	期末余额	当期利息收入
中信银行	50,529,620.64	92,372.52

注：本基金通过“中信银行基金托管结算资金转用存款账户”转存于中国证券登记结算有限责任公司的结算备付金, 于本报告期末的相关余额为人民币 1,394,077.91 元。(本基金合同自 2016 年 9 月 2 日起生效, 无上年度可比期间。)

7.4.8.6 本基金在承销期内参与关联方承销证券的情况

本基金在本年度, 在承销期内均未购入过由关联方承销的证券。

本基金合同自 2016 年 9 月 2 日起生效, 无上年度可比期间。

7.4.8.7 其他关联交易事项的说明

7.4.9 期末（2016 年 12 月 31 日）本基金持有的流通受限证券

7.4.9.1 因认购新发/增发证券而于期末持有的流通受限证券

金额单位：人民币元

于本报告期末, 本基金未持有因认购新发/增发而于期末流通受限证券。

7.4.9.2 期末持有的暂时停牌等流通受限股票

于本报告期末, 本基金未持有暂时停牌等流通受限的股票。

7.4.9.3 期末债券正回购交易中作为抵押的债券

7.4.9.3.1 银行间市场债券正回购

于本报告期末, 本基金未持有因正回购交易而作为抵押的债券。

7.4.9.3.2 交易所市场债券正回购

7.4.10 有助于理解和分析会计报表需要说明的其他事项

无需要说明的此类事项。

§ 8 投资组合报告

8.1 期末基金资产组合情况

金额单位：人民币元

序号	项目	金额	占基金总资产的比例 (%)
1	权益投资	71,619,576.80	8.73
	其中：股票	71,619,576.80	8.73

2	固定收益投资	419,321,466.50	51.09
	其中：债券	409,464,466.50	49.89
	资产支持证券	9,857,000.00	1.20
3	贵金属投资	-	-
4	金融衍生品投资	-	-
5	买入返售金融资产	252,892,704.84	30.81
	其中：买断式回购的买入返售金融资产	-	-
6	银行存款和结算备付金合计	71,923,698.55	8.76
7	其他各项资产	4,987,826.51	0.61
8	合计	820,745,273.20	100.00

8.2 期末按行业分类的股票投资组合

金额单位：人民币元

代码	行业类别	公允价值	占基金资产净值比例 (%)
A	农、林、牧、渔业	-	-
B	采矿业	33,857,474.00	4.25
C	制造业	21,871,371.80	2.74
D	电力、热力、燃气及水生产和供应业	-	-
E	建筑业	7,494,324.00	0.94
F	批发和零售业	-	-
G	交通运输、仓储和邮政业	-	-
H	住宿和餐饮业	-	-
I	信息传输、软件和信息技术服务业	-	-
J	金融业	2,454,771.00	0.31
K	房地产业	-	-
L	租赁和商务服务业	5,941,636.00	0.75
M	科学研究和技术服务业	-	-
N	水利、环境和公共设施管理业	-	-
O	居民服务、修理和其他服务业	-	-
P	教育	-	-
Q	卫生和社会工作	-	-
R	文化、体育和娱乐业	-	-
S	综合	-	-
	合计	71,619,576.80	8.99

8.3 期末按公允价值占基金资产净值比例大小排序的所有股票投资明细

金额单位：人民币元

序号	股票代码	股票名称	数量 (股)	公允价值	占基金资产净值比例 (%)
----	------	------	--------	------	---------------

1	000937	冀中能源	2,837,100	19,122,054.00	2.40
2	601699	潞安环能	1,520,000	12,236,000.00	1.54
3	300237	美晨科技	449,300	7,494,324.00	0.94
4	300071	华谊嘉信	602,600	5,941,636.00	0.75
5	002262	恩华药业	257,362	5,378,865.80	0.67
6	000513	丽珠集团	86,900	5,170,550.00	0.65
7	600315	上海家化	182,700	4,952,997.00	0.62
8	600028	中国石化	462,000	2,499,420.00	0.31
9	601628	中国人寿	101,900	2,454,771.00	0.31
10	600079	人福医药	117,900	2,352,105.00	0.30

8.4 报告期内股票投资组合的重大变动

8.4.1 累计买入金额超出期末基金资产净值 2%或前 20 名的股票明细

金额单位：人民币元

序号	股票代码	股票名称	本期累计买入金额	占期末基金资产净值比例 (%)
1	000937	冀中能源	28,962,087.25	3.63
2	601699	潞安环能	15,951,806.00	2.00
3	601088	中国神华	10,058,995.00	1.26
4	600060	海信电器	10,051,291.46	1.26
5	601311	骆驼股份	9,833,086.00	1.23
6	300071	华谊嘉信	9,084,367.00	1.14
7	300237	美晨科技	7,964,668.00	1.00
8	601688	华泰证券	7,642,342.00	0.96
9	000513	丽珠集团	5,128,694.14	0.64
10	600919	江苏银行	5,116,991.00	0.64
11	000060	中金岭南	5,109,180.00	0.64
12	002262	恩华药业	5,104,981.54	0.64
13	600315	上海家化	5,103,166.00	0.64
14	600176	中国巨石	5,086,172.36	0.64
15	002202	金风科技	4,547,751.00	0.57
16	000807	云铝股份	4,120,705.00	0.52
17	600028	中国石化	2,503,061.00	0.31
18	601628	中国人寿	2,501,134.00	0.31
19	600079	人福医药	2,483,245.00	0.31
20	600491	龙元建设	2,371,799.00	0.30

注：买入金额按成交金额(成交单价乘以成交数量)填列，不考虑相关交易费用。

8.4.2 累计卖出金额超出期末基金资产净值 2%或前 20 名的股票明细

金额单位：人民币元

序号	股票代码	股票名称	本期累计卖出金额	占期末基金资产净值比例 (%)
1	600060	海信电器	10,199,258.75	1.28
2	000937	冀中能源	10,165,058.39	1.28

3	601088	中国神华	10,035,983.29	1.26
4	601311	骆驼股份	7,563,434.01	0.95
5	601688	华泰证券	7,131,098.24	0.89
6	600176	中国巨石	5,182,155.66	0.65
7	000060	中金岭南	4,774,503.00	0.60
8	600919	江苏银行	4,546,571.00	0.57
9	002202	金风科技	4,509,629.00	0.57
10	000807	云铝股份	3,906,091.00	0.49
11	601699	潞安环能	3,863,446.41	0.48
12	600491	龙元建设	2,253,746.00	0.28
13	300071	华谊嘉信	2,020,471.34	0.25
14	600259	广晟有色	1,213,855.00	0.15
15	600622	嘉宝集团	1,027,998.00	0.13
16	002582	好想你	1,001,452.60	0.13
17	002548	金新农	974,397.82	0.12
18	300011	鼎汉技术	956,212.00	0.12
19	000971	高升控股	436,063.92	0.05

注：卖出金额按成交金额（成交单价乘以成交数量）填列，不考虑相关交易费用。

单位：人民币元

买入股票成本（成交）总额	156,624,704.26
卖出股票收入（成交）总额	81,761,425.43

注：买入股票成本和卖出股票收入按成交金额（成交单价乘以成交数量）填列，不考虑相关交易费用。

8.5 期末按债券品种分类的债券投资组合

金额单位：人民币元

序号	债券品种	公允价值	占基金资产净值比例（%）
1	国家债券	19,938,000.00	2.50
2	央行票据	-	-
3	金融债券	4,457,664.00	0.56
	其中：政策性金融债	4,457,664.00	0.56
4	企业债券	126,035,802.50	15.81
5	企业短期融资券	249,187,000.00	31.26
6	中期票据	-	-
7	可转债	-	-
8	其他	-	-
9	合计	409,464,466.50	51.37

8.6 期末按公允价值占基金资产净值比例大小排序的前五名债券投资明细

金额单位：人民币元

序号	债券代码	债券名称	数量（张）	公允价值	占基金资产净值比例（%）
1	122311	13 海通 04	306,060	30,817,181.40	3.87
2	011698757	16 宁沪高	300,000	29,934,000.00	3.76

		SCP008			
3	011698761	16 东航股 SCP016	300,000	29,907,000.00	3.75
4	011698752	16 紫金矿业 SCP009	300,000	29,820,000.00	3.74
5	041664047	16 徐工机械 CP003	300,000	29,748,000.00	3.73

8.7 期末按公允价值占基金资产净值比例大小排序的所有资产支持证券投资明细

金额单位：人民币元

序号	证券代码	证券名称	数量（份）	公允价值	占基金资产净值比例（%）
1	G89207	16 永生 2A2	100,000	9,857,000.00	1.24

注：本基金本报告期末仅持有上述资产支持证券。

8.8 期末按公允价值占基金资产净值比例大小排序的前五名贵金属投资明细

本基金本报告期末未进行贵金属投资。

8.9 期末按公允价值占基金资产净值比例大小排序的前五名权证投资明细

金额单位：人民币元

本基金本报告期末未持有权证。

8.10 报告期末本基金投资的股指期货交易情况说明

8.10.1 报告期末本基金投资的股指期货持仓和损益明细

本基金本报告期内未进行股指期货投资。

8.10.2 本基金投资股指期货的投资政策

本基金投资范围不包括股指期货投资。

8.11 报告期末本基金投资的国债期货交易情况说明

8.11.1 本期国债期货投资政策

本基金投资范围不包括股指期货投资。

8.11.2 报告期末本基金投资的国债期货持仓和损益明细

本基金本报告期内未进行国债期货投资。

8.11.3 本期国债期货投资评价

本基金投资范围不包括国债期货投资。

8.12 投资组合报告附注

8.12.1 中国人寿保险股份有限公司(以下简称“中国人寿”)于2016年6月24日发布了关于收到中国保险监督管理委员会《中国保险监督管理委员会行政处罚决定书》(保监罚〔2016〕13号)的公告。中国人寿因采取退保金直接冲减退保年度保费收入的方式处理长期险非正常退保业务,违反了《中华人民共和国保险法》相关规定。

8.12.2 对中国人寿的投资决策程序的说明:本基金管理人长期跟踪研究该股票,我们认为,上述处罚事项未对中国人寿的长期企业经营和投资价值产生实质性影响。此外,信诚惠盈基金对中国人寿的投资仓位不足1%,我们对该证券的投资严格执行内部投资决策流程,符合法律法规和公司制度的规定。

8.12.3 山东美晨科技股份有限公司于2016年7月15日收到中国证券监督管理委员会山东监管局(以下简称“山东证监局”)对公司下发的《关于对山东美晨科技股份有限公司采取责令改正措施的决定》([2016]31号)。经查,公司存在内幕信息知情人登记管理制度不规范、内幕信息知情人登记不规范等问题,不符合相关规定的要求,山东证监局决定对公司采取责令改正的监管措施,并记入证券期货市场诚信

档案数据库。公司随后进行整改,于 2016 年 8 月 5 日发布公告称已整改完毕。

8.12.4 对美晨科技投资决策程序的说明:本基金管理人长期跟踪研究该股票,我们认为,上述处罚事项未对美晨科技的长期企业经营和投资价值产生实质性影响。此外,信诚惠盈基金对美晨科技的投资仓位不足 1%,我们对该证券的投资严格执行内部投资决策流程,符合法律法规和公司制度的规定。

8.12.5 海通证券股份有限公司于 2016 年 11 月 25 日发布公告,因公司未按照相关规定对客户的信息进行审查和了解,违反了《证券公司监督管理条例》第 28 条第 1 款规定,被证监会作出行政处罚。

8.12.6 对 13 海通 04 的投资决策程序的说明:本基金管理人长期跟踪研究该债券,我们认为,上述处罚事项未对海通证券的长期企业经营和投资价值产生实质性影响。此外,信诚惠盈基金对海通证券的投资仓位均不足 5%,我们对该证券的投资严格执行内部投资决策流程,符合法律法规和公司制度的规定。

8.12.7 除此之外,其余本基金前十名证券的发行主体均没有被监管部门立案调查,或在报告编制日前一年内受到公开谴责、处罚。

8.12.8 本基金投资的前十名股票中,没有超出基金合同规定备选库之外的股票。

8.12.9 期末其他各项资产构成

单位:人民币元

序号	名称	金额
1	存出保证金	98,665.38
2	应收证券清算款	-
3	应收股利	-
4	应收利息	4,889,161.13
5	应收申购款	-
6	其他应收款	-
7	待摊费用	-
8	其他	-
9	合计	4,987,826.51

8.12.10 期末持有的处于转股期的可转换债券明细

本基金本报告期末未持有处于转股期的可转换债券。

8.12.11 期末前十名股票中存在流通受限情况的说明

本基金本报告期末前十名股票中不存在流通受限的情况。

8.12.12 投资组合报告附注的其他文字描述部分

因四舍五入原因,投资组合报告中市值占净值比例的分项之和与合计可能存在尾差。

§9 基金份额持有人信息

9.1 期末基金份额持有人户数及持有人结构

份额单位:份

份额 级别	持有人户 数(户)	户均持有的基 金份额	持有人结构			
			机构投资者		个人投资者	
			持有份额	占总份 额比例	持有份额	占总份 额比例
信诚	97	8,216,663.80	796,923,675.78	99.99%	92,712.67	0.01%

惠盈 A						
信诚惠盈 C	30	7,818.89	-	-	234,566.57	100.00%
合计	127	6,277,566.57	796,923,675.78	99.96%	327,279.24	0.04%

9.2 期末上市基金前十名持有人

9.3 期末基金管理人的从业人员持有本基金的情况

项目	份额级别	持有份额总数（份）	占基金总份额比例
基金管理人所有从业人员持有本基金	信诚惠盈 A	99.40	-
	信诚惠盈 C	-	-
	合计	99.40	-

9.4 期末基金管理人的从业人员持有本开放式基金份额总量区间的情况

- 1、期末本基金管理人的高级管理人员、基金投资和研究部门负责人未持有本基金的基金份额。
- 2、期末本基金的基金经理未持有本基金的基金份额。

9.5 发起式基金发起资金持有份额情况

§ 10 开放式基金份额变动

单位：份

项目	信诚惠盈 A	信诚惠盈 C
基金合同生效日(2016年9月2日)基金份额总额	200,109,512.51	247,512.78
基金合同生效日起至报告期期末基金总申购份额	596,928,033.77	46,164.49
减：基金合同生效日起至报告期期末基金总赎回份额	21,157.83	59,110.70
基金合同生效日起至报告期期末基金拆分变动份额	-	-
本报告期期末基金份额总额	797,016,388.45	234,566.57

§ 11 重大事件揭示

11.1 基金份额持有人大会决议

报告期内无基金份额持有人大会决议。

11.2 基金管理人、基金托管人的专门基金托管部门的重大人事变动

1、报告期内基金管理人的重大人事变动：

经信诚基金管理有限公司董事会审议通过，隋晓炜先生专职担任中信信诚资产管理有限公司总经理，

不再兼任信诚基金管理有限公司副总经理。本基金管理人已于 2017 年 1 月 14 日在《中国证券报》、《上海证券报》、《证券时报》及公司网站上刊登了《信诚基金管理有限公司关于高级管理人员变更的公告》。上述变更事项已按规定向中国证券投资基金业协会、中国证券监督管理委员会上海证监局报备。

2、报告期内基金托管人的专门基金托管部门的重大人事变动

本报告期内,经中信银行股份有限公司董事会会议审议通过以下事项:任命李庆萍女士为本行董事长,任命孙德顺先生为本行行长,以上任职资格于 2016 年 7 月 20 日获中国银监会批复核准。

2016 年 8 月 6 日,中信银行股份有限公司发布变更法定代表人的公告:“中信银行股份有限公司(“本行”)收到北京市工商行政管理局重新核发的《营业执照》,本行已完成法定代表人变更的工商登记手续,自 2016 年 8 月 1 日起,本行法定代表人由常振明先生变更为李庆萍女士。”

11.3 涉及基金管理人、基金财产、基金托管业务的诉讼

报告期内无涉及基金管理人、基金财产、基金托管业务的诉讼。

11.4 基金投资策略的改变

报告期内基金投资策略无改变。

11.5 为基金进行审计的会计师事务所情况

本基金报告年度应支付给普华永道中天会计师事务所的报酬为人民币 60,000 元。该会计师事务所自本基金基金合同生效日起为本基金提供审计服务至今。

11.6 管理人、托管人及其高级管理人员受稽查或处罚等情况

报告期内管理人、托管人的托管业务部门及其相关高级管理人员无受稽查或处罚等情况。

11.7 基金租用证券公司交易单元的有关情况

11.7.1 基金租用证券公司交易单元进行股票投资及佣金支付情况

金额单位:人民币元

券商名称	交易单元数量	股票交易		应支付该券商的佣金		备注
		成交金额	占当期股票成交总额的比例	佣金	占当期佣金总量的比例	
长城证券	1	135,260,043.18	56.74%	125,967.06	57.27%	本期新增
招商证券	1	103,126,086.51	43.26%	93,978.90	42.73%	本期新增
中信证券	1	-	-	-	-	本期新增

注:本基金根据券商的研究实力和服务水平选择专用席位。由研究部牵头对席位候选券商的研究实力和服务质量进行评估,并综合考虑候选券商的综合实力,由研究总监和投资总监审核批准。

11.7.2 基金租用证券公司交易单元进行其他证券投资的情况

金额单位:人民币元

券商名称	债券交易		回购交易		权证交易		
	成交金额	占当期债券成交总额的比例	成交金额	占当期回购成交总额的比例	成交金额	占当期权证成交总额的比例	
长城证券	131,739,753.80	97.67%	1,271,900,000.00	86.47%	-	-	
招商证券	3,139,133.13	2.33%	199,000,000.00	13.53%	-	-	
中信证券	-	-	-	-	-	-	

注:本基金根据券商的研究实力和服务水平选择专用席位。由研究部牵头对席位候选券商的研究实力和服务质量进行评估,并综合考虑候选券商的综合实力,由研究总监和投资总监审核批准。

§ 12 影响投资者决策的其他重要信息

无

信诚基金管理有限公司
2017年3月31日