

信诚至优灵活配置混合型证券投资基金 2016 年年度报告摘要

2016 年 12 月 31 日

基金管理人：信诚基金管理有限公司

基金托管人：中信银行股份有限公司

送出日期：2017 年 3 月 31 日

§ 1 重要提示

1.1 重要提示

基金管理人的董事会、董事保证本报告所载资料不存在虚假记载、误导性陈述或重大遗漏,并对其内容的真实性、准确性和完整性承担个别及连带的法律责任。本年度报告已经三分之二以上独立董事签字同意,并由董事长签发。

基金托管人中信银行股份有限公司根据本基金合同规定,于 2017 年 3 月 30 日复核了本报告中的财务指标、净值表现、利润分配情况、财务会计报告、投资组合报告等内容,保证复核内容不存在虚假记载、误导性陈述或者重大遗漏。

基金管理人承诺以诚实信用、勤勉尽责的原则管理和运用基金资产,但不保证基金一定盈利。

基金的过往业绩并不代表其未来表现。投资有风险,投资者在作出投资决策前应仔细阅读本基金的招募说明书及其更新。

本年度报告摘要摘自年度报告正文,投资者欲了解详细内容应阅读年度报告正文。

本报告期自 2016 年 9 月 26 日(基金合同生效日)起至 12 月 31 日止。

§ 2 基金简介

2.1 基金基本情况

基金简称	信诚至优	
场内简称	-	
基金主代码	003353	
基金运作方式	契约型开放式	
基金合同生效日	2016 年 9 月 26 日	
基金管理人	信诚基金管理有限公司	
基金托管人	中信银行股份有限公司	
报告期末基金份额总额	555,156,620.15 份	
基金合同存续期	不定期	
下属分级基金的基金简称	信诚至优 A	信诚至优 C
下属分级基金的场内简称	-	-
下属分级基金的交易代码	003353	003354
报告期末下属分级基金的份额总额	488,366,416.28 份	66,790,203.87 份

2.2 基金产品说明

投资目标	在严格控制风险的前提下,通过合理的资产配置,综合运用多种投资策略,力争获得超越业绩比较基准的绝对回报。
投资策略	<p>1、资产配置策略</p> <p>本基金主要通过分析宏观经济运行状况、国家财政和货币政策、国家产业政策以及资本市场资金环境、证券市场走势的分析,在评价未来一段时间股票、债券市场相对收益率的基础上,动态优化调整权益类、固定收益类等大类资产的配置。在严格控制风险的前提下,力争获得超越业绩比较基准的绝对回报。</p> <p>2、股票投资策略</p> <p>在灵活的类别资产配置的基础上,本基金通过自上而下及自下而上</p>

	<p>相结合的方法挖掘优质的上市公司, 严选其中安全边际较高的个股构建投资组合: 自上而下地分析行业的增长前景、行业结构、商业模式、竞争要素等分析把握其投资机会; 自下而上地评判企业的产品、核心竞争力、管理层、治理结构等; 并结合企业基本面和估值水平进行综合的研判, 严选安全边际较高的个股。</p> <p>3、固定收益投资策略 本基金将根据当前宏观经济形势、金融市场环境, 运用基于债券研究的各种投资分析技术, 进行个券精选。</p> <p>4、证券公司短期公司债券投资策略 本基金通过对证券公司短期公司债券发行人基本面的深入调研分析, 结合发行人资产负债状况、盈利能力、现金流、经营稳定性以及债券流动性、信用利差、信用评级、违约风险等的综合评估结果, 选取具有价格优势和套利机会的优质信用债券进行投资。</p> <p>5、资产支持证券投资策略 资产支持证券的定价受市场利率、发行条款、标的资产的构成及质量、提前偿还率等多种因素影响。本基金将在基本面分析和债券市场宏观分析的基础上, 对资产支持证券的交易结构风险、信用风险、提前偿还风险和利率风险等进行分析, 采取包括收益率曲线策略、信用利差曲线策略、预期利率波动率策略等积极主动的投资策略, 投资于资产支持证券。</p> <p>6、股指期货投资策略 基金管理人可运用股指期货, 以提高投资效率更好地达到本基金的投资目标。本基金在股指期货投资中将根据风险管理的原则, 以套期保值为目的, 在风险可控的前提下, 本着谨慎原则, 参与股指期货的投资, 以管理投资组合的系统性风险, 改善组合的风险收益特性。此外, 本基金还将运用股指期货来对冲诸如预期大额申购赎回、大量分红等特殊情况下的流动性风险以进行有效的现金管理。</p> <p>7、权证投资策略 本基金将按照相关法律法规通过利用权证进行套利、避险交易, 控制基金组合风险, 获取超额收益。本基金进行权证投资时, 将在对权证标的证券进行基本面研究及估值的基础上, 结合股价波动率等参数, 运用数量化定价模型, 确定其合理内在价值, 构建交易组合。 如法律法规或监管机构以后允许基金投资其他品种, 基金管理人在履行适当程序后, 可以将其纳入投资范围, 本基金可以相应调整和更新相关投资策略, 并在招募说明书更新或相关公告中公告。</p>
业绩比较基准	30%×沪深 300 指数收益率+70%×中证综合债指数收益率。
风险收益特征	本基金为混合型基金, 其预期风险、预期收益高于货币市场基金和债券型基金, 低于股票型基金。
下属分级基金的风险收益特征	-

2.3 基金管理人和基金托管人

项目		基金管理人	基金托管人
名称		信诚基金管理有限公司	中信银行股份有限公司
信息披露负责	姓名	周浩	方韡

人	联系电话	021-68649788	4006800000
	电子邮箱	hao.zhou@xcfunds.com	fangwei@citicbank.com
客户服务电话		400-666-0066	95558
传真		021-50120888	010-85230024

2.4 信息披露方式

登载基金年度报告正文的管理人互联网网址	www.xcfunds.com
基金年度报告备置地点	基金管理人及基金托管人住所

§ 3 主要财务指标、基金净值表现及利润分配情况

3.1 主要会计数据和财务指标

金额单位：人民币元

3.1.1 期间数据和指标	2016 年 09 月 26 日(基金合同生效日)至 2016 年 12 月 31 日	
	信诚至优 A	信诚至优 C
本期已实现收益	3,390,452.40	733,748.09
本期利润	-4,432,174.07	-1,036,089.35
加权平均基金份额本期利润	-0.0109	-0.0114
本期基金份额净值增长率	-1.18%	-1.21%
3.1.2 期末数据和指标	2016 年末	
期末可供分配基金份额利润	-0.0118	-0.0121
期末基金资产净值	482,609,402.41	65,984,611.53
期末基金份额净值	0.9882	0.9879

注：1、上述基金业绩指标不包括持有人认购或交易基金的各项费用，计入费用后实际收益水平要低于所列数字。

2、本期已实现收益指基金本期利息收入、投资收益、其他收入(不含公允价值变动收益)扣除相关费用后的余额，本期利润为本期已实现收益加上本期公允价值变动收益。

3、期末可供分配利润，采用期末资产负债表中未分配利润与未分配利润中已实现部分的孰低数。

4、本基金合同生效日为 2016 年 9 月 26 日。

3.2 基金净值表现

3.2.1 基金份额净值增长率及其与同期业绩比较基准收益率的比较

信诚至优 A

阶段	份额净值增长率①	份额净值增长率标准差②	业绩比较基准收益率③	业绩比较基准收益率标准差④	①-③	②-④
过去三个月	-1.20%	0.15%	-0.44%	0.26%	-0.76%	-0.11%
自基金合同生效起至今	-1.18%	0.15%	-0.54%	0.25%	-0.64%	-0.10%

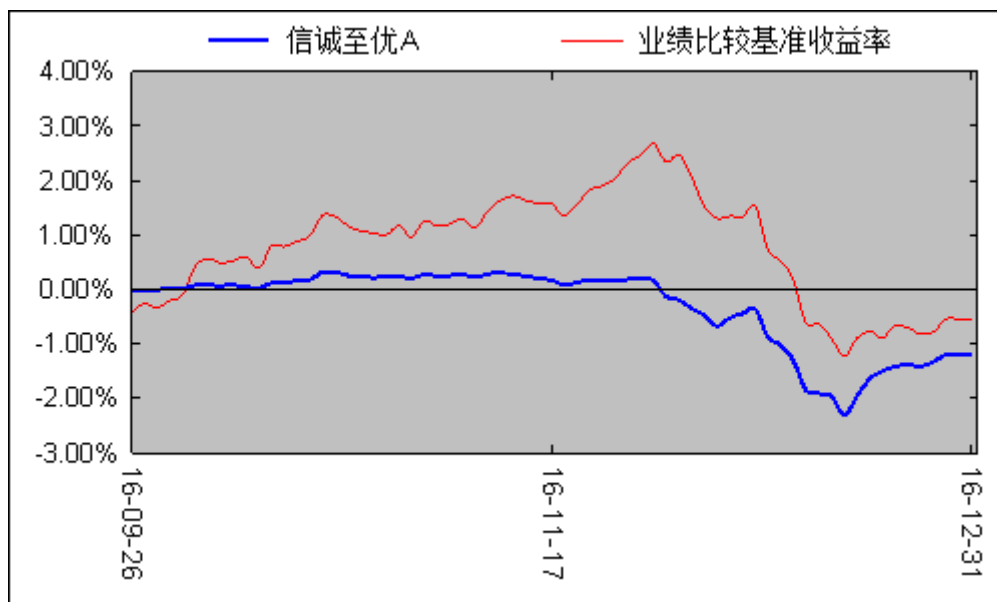
信诚至优 C

阶段	份额净值增长率①	份额净值增长率标准差②	业绩比较基准收益率③	业绩比较基准收益率标准差④	①-③	②-④
----	----------	-------------	------------	---------------	-----	-----

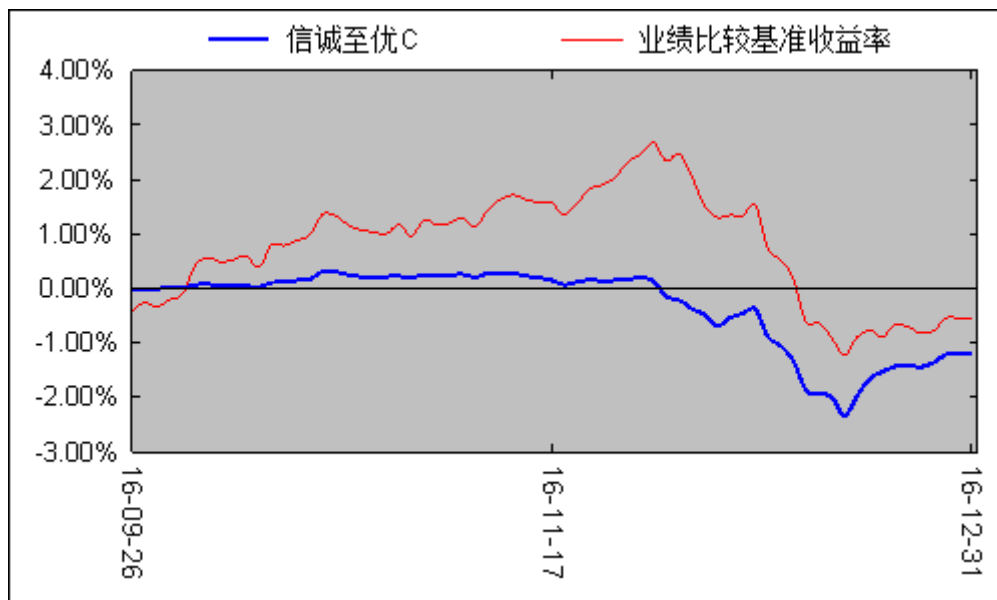
过去三个月	-1.22%	0.15%	-0.44%	0.26%	-0.78%	-0.11%
自基金合同生效起至今	-1.21%	0.14%	-0.54%	0.25%	-0.67%	-0.11%

注：本基金的业绩比较基准为：30%×沪深 300 指数收益率+70%×中证综合债指数收益率。

3.2.2 自基金合同生效以来基金累计净值增长率变动及其与同期业绩比较基准收益率变动的比较
信诚至优 A



信诚至优 C

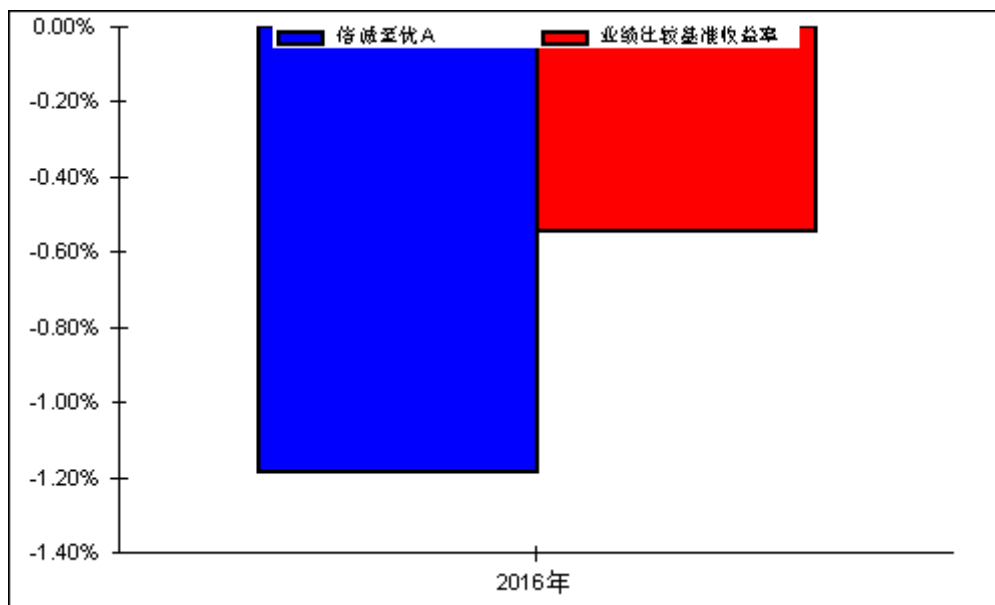


注：1、基金合同生效起至本报告期末不满一年(本基金合同生效日为 2016 年 9 月 26 日)。

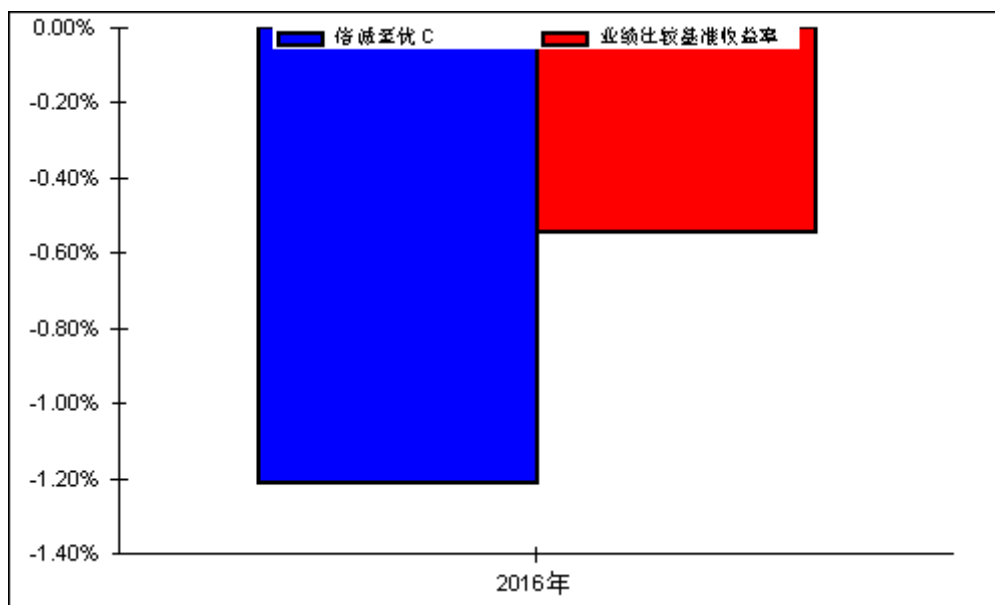
2、本基金建仓期自 2016 年 9 月 26 日至 2017 年 3 月 26 日,截至本报告期末,本基金尚处于建

仓期。

3.2.3 自基金合同生效以来基金每年净值增长率及其与同期业绩比较基准收益率的比较 信诚至优 A



信诚至优 C



注：合同生效当年按实际存续期计算，不按整个自然年度进行折算。

3.3 其他指标

3.4 过去三年基金的利润分配情况

信诚至优 A

单位：人民币元

年度	每 10 份基金份额分红数	现金形式发放总额	再投资形式发放总额	年度利润分配合计	备注
2016	-	-	-	-	本基金本期未分红。
合计	-	-	-	-	本基金最近三年未进行利润分配

信诚至优 C

单位：人民币元

年度	每 10 份基金份额分红数	现金形式发放总额	再投资形式发放总额	年度利润分配合计	备注
-	-	-	-	-	-
合计	-	-	-	-	-

本基金合同生效日为 2016 年 9 月 26 日, 本基金自基金合同生效以来未进行过利润分配。

§ 4 管理人报告

4.1 基金管理人及基金经理情况

4.1.1 基金管理人及其管理基金的经验

本基金管理人信诚基金管理有限公司经中国证监会批准, 于 2005 年 9 月 30 日正式成立, 注册资本 2 亿元, 注册地为上海。公司股东为中信信托有限责任公司、英国保诚集团股份有限公司和中新苏州工业园区创业投资有限公司, 各股东出资比例分别为 49%、49%、2%。截至 2016 年 12 月 31 日, 本基金管理人共管理 55 只基金, 分别为信诚四季红混合型证券投资基金、信诚精萃成长混合型证券投资基金、信诚盛世蓝筹混合型证券投资基金、信诚三得益债券型证券投资基金、信诚经典优债债券型证券投资基金、信诚优胜精选混合型证券投资基金、信诚中小盘混合型证券投资基金、信诚深度价值混合型证券投资基金 (LOF)、信诚增强收益债券型证券投资基金 (LOF)、信诚金砖四国积极配置证券投资基金 (LOF)、信诚中证 500 指数分级证券投资基金、信诚货币市场证券投资基金、信诚新机遇混合型证券投资基金 (LOF)、信诚全球商品主题证券投资基金 (LOF)、信诚沪深 300 指数分级证券投资基金、信诚双盈债券型证券投资基金 (LOF)、信诚周期轮动混合型证券投资基金 (LOF)、信诚理财 7 日盈债券型证券投资基金、信诚添金分级债券型证券投资基金、信诚优质纯债债券型证券投资基金、信诚新双盈分级债券型证券投资基金、信诚新兴产业混合型证券投资基金、信诚中证 800 医药指数分级证券投资基金、信诚中证 800 有色指数分级证券投资基金、信诚季季定期支付债券型证券投资基金、信诚年年有余定期开放债券型证券投资基金、信诚中证 800 金融指数分级证券投资基金、信诚月月定期支付债券型证券投资基金、信诚幸福消费混合型证券投资基金、信诚薪金宝货币市场基金、信诚中证 TMT 产业主题指数分级证券投资基金、信诚新选回报灵活配置混合型证券投资基金、信诚新锐回报灵活配置混合型证券投资基金、信诚新鑫回报灵活配置混合型证券投资基金、信诚新旺回报灵活配置混合型证券投资基金 (LOF)、信诚中证信息安全指数分级证券投资基金、信诚中证智能家居指数分级证券投资基金、信诚中证基建工程指数型证券投资基金 (LOF)、信诚惠报债券型证券投资基金、信诚鼎利定增灵活配置混合型证券投资基金、信诚稳利债券型证券投资基金、信诚惠盈债券型证券投资基金、信诚稳健债券型证券投资基金、信诚至利灵活配置

混合型证券投资基金、信诚至益灵活配置混合型证券投资基金、信诚惠泽债券型证券投资基金、信诚稳瑞债券型证券投资基金、信诚稳益债券型证券投资基金、信诚至优灵活配置混合型证券投资基金、信诚至裕灵活配置混合型证券投资基金、信诚至鑫灵活配置混合型证券投资基金、信诚至瑞灵活配置混合型证券投资基金、信诚至选灵活配置混合型证券投资基金、信诚景瑞债券型证券投资基金、信诚新悦回报灵活配置混合型证券投资基金。

4.1.2 基金经理（或基金经理小组）及基金经理助理简介

姓名	职务	任本基金的基金经理(助理)期限		证券从业年限	说明
		任职日期	离任日期		
提云涛	本基金基金经理，信诚沪深 300 指数分级证券投资基金、信诚至利灵活配置混合基金、信诚至益灵活配置混合基金、信诚至鑫灵活配置混合基金、信诚至瑞灵活配置混合基金、信诚至选灵活配置混合基金、信诚新选回报灵活配置混合基金、信诚新旺回报灵活配置混合基金 (LOF) 的基金经理，信诚基金管理有限公司数量投资总监	2016 年 9 月 26 日	-	16	复旦大学经济学博士。18 年证券、基金从业经验，曾任职于大鹏证券股份有限公司上海分公司，担任研究部分析师；于上海申银万国证券研究所，历任宏观策略部副总监、金融工程部总监；于平安资产管理有限责任公司，担任量化投研部总经理；于中信证券股份有限公司，担任研究部金融工程总监。2015 年 6 月加入信诚基金管理有限公司。现任信诚基金管理有限公司数量投资总监，信诚沪深 300 指数分级基金、信诚至利灵活配置混合基金、信诚至益灵活配置混合基金、信诚至优灵活配置混合基金、信诚至鑫灵活配置混合基金、信诚至瑞灵活配置混合基金、信诚至选灵活配置混合基金、信诚新选回报灵活配置混合基金、信诚新旺回报灵活配置混合基金 (LOF) 的基金经理。

注:1. 上述任职日期、离任日期根据本基金管理人对外披露的任免日期填写。

2. 证券从业的含义遵从行业协会《证券业从业人员资格管理办法》的相关规定。

4.2 管理人对报告期内本基金运作合规守信情况的说明

在本报告期内,本基金管理人严格按照《证券投资基金法》和其他相关法律法规的规定以及《信诚至优灵活配置混合型证券投资基金基金合同》、《信诚至优灵活配置混合型证券投资基金招募说明书》的约定,本着诚实信用、勤勉尽职的原则管理和运用基金财产。本基金管理人通过不断完善法人治理结构和内部控制制度,加强内部管理,规范基金运作。本报告期内,基金运作合法合规,没有发生损害基金份额持有人利益的行为。

4.3 管理人对报告期内公平交易情况的专项说明

4.3.1 公平交易制度和控制方法

为使公司管理的不同投资组合得到公平对待,保护投资者合法权益,根据中国证监会颁布的《证券投资基金管理公司公平交易制度指导意见》,公司已制订了《信诚基金管理有限公司公平交易及异常交易管理制度》(“公平交易制度”)作为开展公平交易管理的规则指引,制度适用公司管理所有投资组合(包括公募基金、特定客户资产管理组合),对应的范围包括境内上市股票、债券的一级市场申购、二级市场交易等投资管理活动。

在实际的公平交易管理贯彻落实中,公司在公平交易制度的指引下采用事前、事中、事后的全流程控制方法。事前管理主要包括:已搭建了合理的资产管理业务之间及资产管理业务内的组织架构,健全投资授权制度,设立防火墙,确保各块投资业务、各基金组合投资决策机制的合理合规与相对独立;同时让各业务组合共享必要的研究、投资信息等,确保机会公平。在日常操作上明确一级市场、非集中竞价市场投资的要求与审批流程;借助系统建立投资备选库、交易对手库、基金风格维度库,规范二级市场、集中竞价市场的操作,建立公平交易的制度流程文化环境。事中监控主要包括:公司管理的不同投资组合执行集中交易制度,确保一般情况下不同投资组合向买卖同一证券时需通过交易系统对组合间的交易公平性进行自动化处理,按照时间优先、比例分配的原则在各投资组合间公平分配交易量;同时原则上禁止同日反向交易,如因流动性等问题需要反向交易须经过严格审批和留档。一级市场、非集中竞价市场等的投资则需要经过合理询价、逐笔审批与公平分配。事后管理主要包括:定期对公司管理的不同投资组合的整体收益率差异、分投资类别(股票、债券)的收益率差异进行分析,对连续四个季度期间内、不同时间窗下(日内、3日内、5日内)公司管理的不同投资组合向交易的交易价差,对反向交易等进行价差分析。同时,合规、审计会对公平交易的执行情况做定期检查。相关人员对事后评估报告、合规审计报告进行审阅,签字确认,如有异常情况将及时报送相关部门并做信息披露。

4.3.2 公平交易制度的执行情况

为使公司管理的不同投资组合得到公平对待,保护投资者合法权益,根据中国证监会颁布的《证券投资基金管理公司公平交易制度指导意见》,公司已制订了《信诚基金管理有限公司公平交易及异常交易管理制度》(“公平交易制度”)作为开展公平交易管理的规则指引,制度适用公司管理所有投资组合(包括公募基金、特定客户资产管理组合),对应的范围包括境内上市股票、债券的一级市场申购、二级市场交易等投资管理活动。

在实际的公平交易管理贯彻落实中,公司在公平交易制度的指引下采用事前、事中、事后的全流程控制方法。事前管理主要包括:已搭建了合理的资产管理业务之间及资产管理业务内的组织架构,健全投资授权制度,设立防火墙,确保各块投资业务、各基金组合投资决策机制的合理合规与相对独立;同时让各业务组合共享必要的研究、投资信息等,确保机会公平。在日常操作上明确一级市场、非集中竞价市场投资的要求与审批流程;借助系统建立投资备选库、交易对手库、基金风格维度库,规范二级市场、集中竞价市场的操作,建立公平交易的制度流程文化环境。事中监控主要包括:公司管理的不同投资组合执行集中交易制度,确保一般情况下不同投资组合向买卖同一证券时需通过交易系统对组合间的交易公平性进行自动化处理,按照时间优先、比例分配的原则在各投资组合间公平分配交易量;同时原则上禁止同日反向交易,如因流动性等问题需要反向交易须经过严格审批和留档。一级市场、非集中竞价市场等的投资则需要经过合理询价、逐笔审批与公平分配。事后管理主要包括:定期对公司管理的不同投资

组合的整体收益率差异、分投资类别(股票、债券)的收益率差异进行分析,对连续四个季度期间内、不同时间窗下(日内、3日内、5日内)公司管理的不同投资组合同向交易的交易价差,对反向交易等进行价差分析。同时,合规、审计会对公平交易的执行情况做定期检查。相关人员对事后评估报告、合规审计报告进行审阅,签字确认,如有异常情况将及时报送相关部门并做信息披露。

4.3.3 异常交易行为的专项说明

本报告期内,未发现本基金与其它投资组合之间有可能导致不公平交易和利益输送的异常交易。报告期内,未出现参与交易所公开竞价同日反向交易成交较少的单边交易量超过该证券当日成交量 5%的交易(完全复制的指数基金除外)。

4.4 管理人对报告期内基金的投资策略和业绩表现的说明

4.4.1 报告期内基金投资策略和运作分析

2016 年,宏观经济在供给侧改革、去产能、积极财政政策等多项措施下,经济运行逐步企稳。消费保持平稳较快增长,在 GDP 增长中贡献占比较 2015 年、2014 年进一步提高;投资增速虽然有所放缓,但结构呈优化趋势。同时,企业盈利呈逐步改善趋势,工业企业的销售增长加快,利润由降转增,增速加快。在经济向好的同时,CPI、PPI 同比增速也有负转正。金融市场,虽然 M2 的同比增速呈下降趋势,但 M1 的同比增速较 2015 年明显提高,货币供应整体充裕。在央行稳健货币政策下,前 3 季度流动性整体充裕,信托、银行理财等金融产品的收益率逐步下行。4 季度,随着人民银行是进一步完宏观审慎政策框架,并按照“因城施策”原则对房地产信贷市场实施调控。市场流动性有所收紧,但整体充裕。

证券市场跌宕起伏。股票市场,年初市场以熔断开启,股票市场短期快速下跌宣泄恐慌情绪。尽管很快熔断被紧急叫停,但市场继续下跌。1 月 28 日,沪深 300 指数创下 2015 年以来收盘最低点 2853 点。之后,市场逐步企稳,“资产荒”逐步为投资者认知。低估值蓝筹,特别是稳定增长且分红比较高的蓝筹股,成为市场追逐的对象。尽管在年中、12 月月份有所调整,但是若从 3 月开始算起,大盘蓝筹整体仍呈上涨趋势,甚至有相当一部分低估值蓝筹股票的股价已经高于熔断之前的股价。从市场结构看,2016 年大盘蓝筹股的表现明显强于小盘股。

债券市场,债券收益率在 2016 年先降后升、再降再升。5 年期国债和 10 年期国债收益率分别从年初的 2.73%上升到年底的 2.88%,从 2.85%上升到年底的 3.05%,债券收益率普遍上升。分阶段看,4 月份,债券市场信用风险事件频发,市场出现一定程度的恐慌性下跌,收益率抬升。5 月,市场信心逐步恢复,加之对资金对资产的追逐,债券收益率大幅下降,到 10 月中旬达到阶段性收益率低点。但随后,在去杠杆政策引导下,加之风险预期加大,债券收益率快速上升。

本基金 2016 年投资上有得有失。股票投资方面,以低估值蓝筹、稳健成长出发,同时考虑行业平衡,并控制股票仓位,分散持股以规避非系统风险。同时,积极参与新股网下收购,以增强基金收益。股票选择方向总体与市场趋势一致,但对 12 月流动性紧张的影响估计不足,股票持仓仍遭受损失。债券投资方面,对 10 月份开始的债券收益率快速上升的速度和调整幅度判断不足,组合久期较长,12 月债券投资仍遭受了一定损失

4.4.2 报告期内基金业绩的表现

本报告期内,本基金 A、C 份额净值增长率分别为-1.18%,-1.21%,同期业绩比较基准收益率为-0.54%。基金 A、C 份额落后业绩比较基准分别为 0.64%,0.67%。

4.5 管理人对宏观经济、证券市场及行业走势的简要展望

展望 2017 年,从海外市场看,虽然美国经济有望继续走强,但是美国的贸易保护将有所增强;而欧洲经济则因为英国脱欧,可能会有所动荡。中国的对外出口从海外经济复苏中受益的程度可能较之前减小。国内经济,积极的财政政策将有助于维持一定的经济增速,内部需求将是国内经济增长的主要驱动因素,国内经济长期趋势向好,企业盈利也会进一步改善。但是,2016 年 2 季度以来低估值蓝筹估值提高让寻找低估资产的难度增加。从金融市场看,美联储加息将引导全球资金成本上升,国内通货膨胀压力加大,金融去杠杆的进程仍将推进,流动性呈收紧趋势。同时,信用风险仍不可忽视,但短期仍可能有各种不确定性事件发生。债券收益率上升可能性大于下降可能性,信用利差扩大的可能性大于缩小的可能性。从

资产需求看,随着对房地产市场的规范、理财产品的规范让资金需要寻找新的金融资产。

2017 年延续稳健投资思路,控制股票仓位。股票投资上,一方面,继续用量化方法,在综合运营稳健公司中选拔被市场低估、可能反转的股票,并注意行业均衡;另一方面,从基本面出发寻找稳定增长公司股票作为投资标的。同时,积极参与网下新股申购获取增厚收益。债券投资方面,继续采用保守策略,进一步缩短组合久期。

4.6 管理人内部有关本基金的监察稽核工作情况

2016 年度内,依据相关法律法规的规定及公司内部监察稽核制度,公司督察长和监察稽核部门充分发挥其职能作用,开展了一系列监察稽核工作,取得了较好的成效。现将全年的监察稽核工作总结如下:

1、对公司规章制度体系不断补充和完善。

公司监察稽核部组织各业务部门对公司相关规章制度进行梳理补充和完善,主要包括投资、财务、风控、产品、人力资源、监察稽核等业务范畴。推进了公司规章制度建设,完善了公司规章制度体系。

2、开展各类合规监察工作。

监察稽核部严格遵照法律法规和公司制度,对基金运作的合法合规情况及公司内部风险控制情况进行监督检查,防范内幕交易,防范不正当关联交易和利益输送,确保基金运作的独立性、公平性及合规性,维护基金份额持有人的合法权益。

3、强化合规培训教育,提高全员合规意识。

本报告期内,监察稽核部及时将新颁布的监管法规传递给公司相关业务部门,并对具体的执行和合规要求进行提示。在日常工作中通过多种形式加强对员工职业操守的教育和监督,并开展法规培训。本年度,监察稽核部根据监管部门的要求,结合自身实际情况,主要采取课堂讲授的方式为员工提供多种形式的培训。

4、开展各类内外部审计工作,包括 4 次常规审计、12 项专项检查、协助外部审计师开展审计、配合监管机构完成多项自查工作等。

5、完成各只基金及公司的各项信息披露工作,保证所披露信息的真实性、准确性和完整性。

监察稽核部严格按照《证券投资基金信息披露管理办法》、《信息披露内容与格式准则》、《信息披露编报规则》、《深圳证券交易所证券投资基金上市规则》等法规要求进行信息披露和公告,并按法律法规规定报监管机构备案。

6、牵头开展反洗钱的各项工作,进一步更新完善了反洗钱制度,按照相关规定将可疑交易报告及时上报中国反洗钱监测中心,根据中国人民银行通知要求组织开展反洗钱培训和宣传工作。

本基金管理人将一如既往地本着诚实信用、勤勉尽责的原则管理和运用基金资产,继续加强内部控制和风险管理,进一步提高监察稽核工作的科学性和有效性,充分保障基金份额持有人的合法权益。

4.7 管理人对报告期内基金估值程序等事项的说明

1. 基金估值程序

为了向基金投资人提供更好的证券投资管理服务,本基金管理人对估值和定价过程进行了最严格的控制。本基金管理人通过估值决策委员会来更有效的完善估值服务。估值决策委员会包括下列成员:分管基金运营业务的领导(委员会主席)、风险管理部负责人、股票投资负责人、债券投资负责人、交易部负责人、运营部负责人、基金会计主管(委员会秘书)。本基金管理人在充分衡量市场风险、信用风险、流动性风险、货币风险、衍生工具和结构性产品等影响估值和定价因素的基础上,综合运营部、稽核部、投资部、风控部和其它相关部门的意见,确定本基金管理人采用的估值政策。

估值政策和程序的确立和修订须经本基金管理人总经理批准后方可实行。基金在采用新投资策略或投资新品种时,应评价现有估值政策和程序的适用性,并在不适用的情况下,及时召开估值决策委员会。

在每个估值日,本基金管理人的运营部使用估值政策确定的估值方法,确定证券投资基金的份额净值。

基金管理人对基金资产进行估值后,将基金份额净值结果发送基金托管人,基金托管人按照托管协议中“基金资产净值计算和会计核算”确定的规则复核,复核无误后,由基金管理人对外公布。

2. 基金管理人估值业务的职责分工

本基金管理人的估值业务采用双人双岗,所有业务操作需经复核方可生效。

3. 基金管理人估值人员的专业胜任能力和相关工作经历

本基金管理人的估值人员均具有专业会计学习经历,具有会计上岗证和基金从业人员资格。

4. 基金经理参与或决定估值的程度

本基金管理人的后台与投资业务隔离,基金经理不直接参与或决定估值

基金经理持续保持对基金估值所采用估值价格的关注,在认为基金估值所采用的估值价格不足够公允时,将通过首席投资官提请召开估值决策委员会会议,通过会议讨论决定是否调整基金管理人所采用的估值政策。

5. 参与估值流程各方之间存在的任何重大利益冲突

参与估值流程各方之间不存在任何重大利益冲突。

6. 已签约的与估值相关的任何定价服务的性质与程度

本基金未与任何第三方签订定价服务协议。

4.8 管理人对报告期内基金利润分配情况的说明

本基金收益分配应遵循下列原则:

- 1、《基金合同》生效不满 3 个月可不进行收益分配;
- 2、本基金收益分配方式分两种:现金分红与红利再投资,投资人可选择现金红利或将现金红利自动转为基金份额进行再投资;若投资者不选择,本基金默认的收益分配方式是现金分红;
- 3、每一基金份额享有同等分配权;
- 4、法律法规或监管机关另有规定的,从其规定。

本基金于本报告期末进行过利润分配,该处理符合本基金利润分配原则。

4.9 报告期内管理人对本基金持有人数或基金资产净值预警情形的说明

本报告期内,本基金未出现连续 20 个工作日基金资产净值低于五千万元(基金份额持有人数量不满两百人)的情形。

§ 5 托管人报告

5.1 报告期内本基金托管人遵规守信情况声明

作为本基金的托管人,中信银行严格遵守了《证券投资基金法》及其他有关法律法规、基金合同和托管协议的规定,对信诚至优灵活配置混合型证券投资基金 2016 年度基金的投资运作,进行了认真、独立的会计核算和必要的投资监督,认真履行了托管人的义务,不存在任何损害基金份额持有人利益的行为。

5.2 托管人对报告期内本基金投资运作遵规守信、净值计算、利润分配等情况的说明

本托管人认为,信诚基金管理有限公司在信诚至优灵活配置混合型证券投资基金的投资运作、基金资产净值的计算、基金份额申购赎回价格的计算、基金费用开支及利润分配等问题上,不存在损害基金份额持有人利益的行为;在报告期内,严格遵守了《证券投资基金法》等有关法律法规,在各重要方面的运作严格按照基金合同的规定进行。

5.3 托管人对本年度报告中财务信息等内容的真实、准确和完整发表意见

本托管人认为,信诚基金管理有限公司的信息披露事务符合《证券投资基金信息披露管理办法》及其他相关法律法规的规定,基金管理人所编制和披露的信诚至优灵活配置混合型证券投资基金 2016 年年度报告中的财务指标、净值表现、收益分配情况、财务会计报告、投资组合报告等信息真实、准确、完整,未发现有关损害基金持有人利益的行为。

§ 6 审计报告

6.1 审计报告基本信息

财务报表是否经过审计	是
审计意见类型	标准无保留意见
审计报告编号	普华永道中天审字(2017)第 20081 号

6.2 审计报告的基本内容

审计报告标题	审计报告
审计报告收件人	信诚至优灵活配置混合型证券投资基金全体基金份额持有人
引言段	我们审计了后附的信诚至优灵活配置混合型证券投资基金(以下简称“信诚至优基金”)的财务报表,包括 2016 年 12 月 31 日的资产负债表、2016 年 9 月 26 日(基金合同生效日)至 2016 年 12 月 31 日止期间的利润表和所有者权益(基金净值)变动表以及财务报表附注。
管理层对财务报表的责任段	<p>编制和公允列报财务报表是信诚至优基金的基金管理人信诚基金管理有限公司管理层的责任。这种责任包括:</p> <p>(1) 按照企业会计准则和中国证券监督管理委员会(以下简称“中国证监会”)、中国证券投资基金业协会(以下简称“中国基金业协会”)发布的有关规定及允许的基金行业实务操作编制财务报表,并使其实现公允反映;</p> <p>(2) 设计、执行和维护必要的内部控制,以使财务报表不存在由于舞弊或错误导致的重大错报。</p>
注册会计师的责任段	<p>我们的责任是在执行审计工作的基础上对财务报表发表审计意见。我们按照中国注册会计师审计准则的规定执行了审计工作。中国注册会计师审计准则要求我们遵守中国注册会计师职业道德守则,计划和执行审计工作以对财务报表是否不存在重大错报获取合理保证。</p> <p>审计工作涉及实施审计程序,以获取有关财务报表金额和披露的审计证据。选择的审计程序取决于注册会计师的判断,包括对由于舞弊或错误导致的财务报表重大错报风险的评估。在进行风险评估时,注册会计师考虑与财务报表编制和公允列报相关的内部控制,以设计恰当的审计程序,但目的并非对内部控制的有效性发表意见。审计工作还包括评价管理层选用会计政策的恰当性和作出会计估计的合理性,以及评价财务报表的总体列报。</p> <p>我们相信,我们获取的审计证据是充分、适当的,为发表审计意见提供了基础。</p>

审计意见段	我们认为, 上述信诚至优基金的财务报表在所有重大方面按照企业会计准则和在财务报表附注中所列示的中国证监会、中国基金业协会发布的有关规定及允许的基金行业实务操作编制, 公允反映了信诚至优基金 2016 年 12 月 31 日的财务状况以及 2016 年 9 月 26 日(基金合同生效日)至 2016 年 12 月 31 日止期间的经营成果和基金净值变动情况。	
注册会计师的姓名	薛竞	赵钰
会计师事务所的名称	普华永道中天会计师事务所(特殊普通合伙)	
会计师事务所的地址	上海市黄浦区湖滨路 202 号企业天地 2 号楼普华永道中心 11 楼	
审计报告日期	2017 年 3 月 29 日	

§ 7 年度财务报表

7.1 资产负债表

会计主体：信诚至优灵活配置混合型证券投资基金

报告截止日：2016 年 12 月 31 日

单位：人民币元

资产	附注号	本期末 2016 年 12 月 31 日
资产：		
银行存款		848, 931. 40
结算备付金		2, 046, 006. 43
存出保证金		52, 489. 58
交易性金融资产		597, 331, 508. 60
其中：股票投资		81, 179, 100. 70
基金投资		-
债券投资		516, 152, 407. 90
资产支持证券投资		-
贵金属投资		-
衍生金融资产		-
买入返售金融资产		-
应收证券清算款		725, 159. 77
应收利息		3, 952, 572. 32
应收股利		-
应收申购款		-
递延所得税资产		-
其他资产		-
资产总计		604, 956, 668. 10
负债和所有者权益	附注号	本期末 2016 年 12 月 31 日

负 债：		
短期借款		-
交易性金融负债		-
衍生金融负债		-
卖出回购金融资产款		55,500,000.00
应付证券清算款		238,365.49
应付赎回款		493.24
应付管理人报酬		245,565.75
应付托管费		40,927.64
应付销售服务费		6,229.64
应付交易费用		130,502.95
应交税费		-
应付利息		20,569.45
应付利润		-
递延所得税负债		-
其他负债		180,000.00
负债合计		56,362,654.16
所有者权益：		
实收基金		555,156,620.15
未分配利润		-6,562,606.21
所有者权益合计		548,594,013.94
负债和所有者权益总计		604,956,668.10

注：1、截止本报告期末，基金份额总额 555,156,620.15 份。下属分级基金：信诚至优 A 的基金份额净值 0.9882 元，基金份额总额 488,366,416.28 份；信诚至优 B 的基金份额净值 0.9879 元，基金份额总额 65,984,611.53 份。

2、本基金生效日为 2016 年 9 月 26 日，无上年度可比期间。

7.2 利润表

会计主体：信诚至优灵活配置混合型证券投资基金

本报告期：2016 年 9 月 26 日(基金合同生效日)至 2016 年 12 月 31 日

单位：人民币元

项 目	附注号	本期
		2016 年 9 月 26 日(基金合同生效日) 至 2016 年 12 月 31 日
一、收入		-3,691,975.43
1. 利息收入		3,799,572.95
其中：存款利息收入		450,070.29
债券利息收入		2,744,023.97
资产支持证券利息收入		-
买入返售金融资产收入		605,478.69
其他利息收入		-
2. 投资收益（损失以“-”填列）		2,100,911.05
其中：股票投资收益		2,097,547.03
基金投资收益		-

债券投资收益		-
资产支持证券投资收益		-
贵金属投资收益		-
衍生工具收益		-
股利收益		3,364.02
3. 公允价值变动收益(损失以“-”号填列)		-9,592,463.91
4. 汇兑收益(损失以“-”号填列)		-
5. 其他收入(损失以“-”号填列)		4.48
减: 二、费用		1,776,287.99
1. 管理人报酬		779,430.67
2. 托管费		129,905.13
3. 销售服务费		24,049.91
4. 交易费用		175,400.01
5. 利息支出		481,230.68
其中: 卖出回购金融资产支出		481,230.68
6. 其他费用		186,271.59
三、利润总额(亏损总额以“-”号填列)		-5,468,263.42
减: 所得税费用		-
四、净利润(净亏损以“-”号填列)		-5,468,263.42

注:1、本基金合同自 2016 年 9 月 26 日起生效,本报告期为 2016 年 9 月 26 日至 2016 年 12 月 31 日。

2、本基金生效日为 2016 年 9 月 26 日,无上年度可比期间。

7.3 所有者权益(基金净值)变动表

会计主体: 信诚至优灵活配置混合型证券投资基金

本报告期: 2016 年 9 月 26 日(基金合同生效日)至 2016 年 12 月 31 日

单位: 人民币元

项目	本期		
	2016 年 9 月 26 日(基金合同生效日)至 2016 年 12 月 31 日		
	实收基金	未分配利润	所有者权益合计
一、期初所有者权益(基金净值)	500,238,876.97	-	500,238,876.97
二、本期经营活动产生的基金净值变动数(本期利润)	-	-5,468,263.42	-5,468,263.42
三、本期基金份额交易产生的基金净值变动数(净值减少以“-”号填列)	54,917,743.18	-1,094,342.79	53,823,400.39
其中: 1. 基金申购款	88,322,842.64	-1,324,842.64	86,998,000.00
2. 基金赎回款	-33,405,099.46	230,499.85	-33,174,599.61
四、本期向基金份额持有人分配利润产生的基金净值变动(净值减少)	-	-	-

金净值变动情况。

此外,本财务报表同时符合如会计报表附注 7.4.2 所列示的其他有关规定的要求。

7.4.4 重要会计政策和会计估计

7.4.4.1 会计年度

本基金的会计年度自公历 1 月 1 日起至 12 月 31 日止。本期财务报表的实际编制期间为 2016 年 9 月 26 日(基金合同生效日)至 2016 年 12 月 31 日。

7.4.4.2 记账本位币

本基金的记账本位币为人民币。

7.4.4.3 金融资产和金融负债的分类

(1) 金融资产的分类

金融资产于初始确认时分类为:以公允价值计量且其变动计入当期损益的金融资产、应收款项、可供出售金融资产及持有至到期投资。金融资产的分类取决于本基金对金融资产的持有意图和持有能力。本基金现无金融资产分类为可供出售金融资产及持有至到期投资。

本基金目前以交易目的持有的股票投资、债券投资、衍生工具分类为以公允价值计量且其变动计入当期损益的金融资产。除衍生工具所产生的金融资产在资产负债表中以衍生金融资产列示外,以公允价值计量且其公允价值变动计入损益的金融资产在资产负债表中以交易性金融资产列示。

本基金持有的其他金融资产分类为应收款项,包括银行存款、买入返售金融资产和其他各类应收款项等。应收款项是指在活跃市场中没有报价、回收金额固定或可确定的非衍生金融资产。

(2) 金融负债的分类

金融负债于初始确认时分类为:以公允价值计量且其变动计入当期损益的金融负债及其他金融负债。本基金目前暂无金融负债分类为以公允价值计量且其变动计入当期损益的金融负债。本基金持有的其他金融负债包括其他各类应付款项等。

7.4.4.4 金融资产和金融负债的初始确认、后续计量和终止确认

金融资产或金融负债于本基金成为金融工具合同的一方时,按公允价值在资产负债表内确认。以公允价值计量且其变动计入当期损益的金融资产,取得时发生的相关交易费用计入当期损益;对于支付的价款中

包含的债券起息日或上次除息日至购买日止的利息,单独确认为应收项目。应收款项和其他金融负债的相关交易费用计入初始确认金额。

对于以公允价值计量且其变动计入当期损益的金融资产,按照公允价值进行后续计量;对于应收款项和其他金融负债采用实际利率法,以摊余成本进行后续计量。

金融资产满足下列条件之一的,予以终止确认:(1) 收取该金融资产现金流量的合同权利终止;(2) 该金融资产已转移,且本基金将金融资产所有权上几乎所有的风险和报酬转移给转入方;或者(3) 该金融资产已转移,虽然本基金既没有转移也没有保留金融资产所有权上几乎所有的风险和报酬,但是放弃了对该金融资产控制。

金融资产终止确认时,其账面价值与收到的对价的差额,计入当期损益。

当金融负债的现时义务全部或部分已经解除时,终止确认该金融负债或义务已解除的部分。终止确

认部分的账面价值与支付的对价之间的差额, 计入当期损益。

7.4.4.5 金融资产和金融负债的估值原则

本基金持有的金融工具按如下原则确定公允价值并进行估值:

(1) 存在活跃市场的金融工具按其估值日的市场交易价格确定公允价值; 估值日无交易, 但最近交易日后经济环境未发生重大变化且证券发行机构未发生影响证券价格的重大事件的, 按最近交易日的市场交易价格确定公允价值。

(2) 存在活跃市场的金融工具, 如估值日无交易且最近交易日后经济环境发生了重大变化, 参考类似投资品种的现行市价及重大变化等因素, 调整最近交易市价以确定公允价值。

(3) 当金融工具不存在活跃市场, 采用市场参与者普遍认同且被以往市场实际交易价格验证具有可靠性的估值技术确定公允价值。估值技术包括参考熟悉情况并自愿交易的各方最近进行的市场交易中使用的价格、参照实质上相同的其他金融工具的当前公允价值、现金流量折现法和期权定价模型等。采用估值技术时, 尽可能最大程度使用市场参数, 减少使用与本基金特定相关的参数。

金融工具公允价值计量的方法:

(1) 公允价值计量结果所属的层次, 由对公允价值计量整体而言具有重要意义的输入值所属的最低层次决定:

第一层次: 相同资产或负债在活跃市场上 (未经调整) 的报价。

第二层次: 直接 (比如取自价格) 或间接 (比如根据价格推算的) 可观察到的、除第一层级中的市场报价以外的资产或负债的输入值。

第三层次: 以可观察到的市场数据以外的变量为基础确定的资产或负债的输入值 (不可观察输入值)。

(2) 公允价值所属层次间的重大变动

对于证券交易所上市的股票, 若出现重大事项停牌、交易不活跃 (包括涨跌停时的交易不活跃)、或属于非公开发行等情况, 本基金不会于停牌日至交易恢复活跃日期间、交易不活跃期间及限售期间将相关股票的公允价值列入第一层次; 并根据估值调整中采用的不可观察输入值对于公允价值的影响程度, 确定相关股票公允价值应属第二层次还是第三层次。

(3) 不以公允价值计量的金融工具

不以公允价值计量的金融资产和负债主要包括应收款项和其他金融负债, 其账面价值与公允价值相差很小。

7.4.4.6 金融资产和金融负债的抵销

本基金持有的资产和承担的负债基本为金融资产和金融负债。当本基金 1) 具有抵销已确认金额的法定权利且该种法定权利现在是可执行的; 且 2) 交易双方准备按净额结算时, 金融资产与金融负债按抵销后的净额在资产负债表中列示。

7.4.4.7 实收基金

实收基金为对外发行基金份额所募集的总金额在扣除损益平准金分摊部分后的余额。由于申购和赎回引起的实收基金变动分别于基金申购确认日及基金赎回确认日认列。上述申购和赎回分别包括基金转换所引起的转入基金的实收基金增加和转出基金的实收基金减少。

7.4.4.8 损益平准金

损益平准金包括已实现平准金和未实现平准金。已实现平准金指在申购或赎回基金份额时,申购或赎回款项中包含的按累计未分配的已实现损益占基金净值比例计算的金额。未实现平准金指在申购或赎回基金份额时,申购或赎回款项中包含的按累计未实现损益占基金净值比例计算的金额。损益平准金于基金申购确认日或基金赎回确认日认列,并于期末全额转入未分配利润/(累计亏损)。

7.4.4.9 收入/(损失)的确认和计量

股票投资在持有期间应取得的现金股利扣除由上市公司代扣代缴的个人所得税后的净额确认为投资收益。

以公允价值计量且其变动计入当期损益的金融资产在持有期间的公允价值变动确认为公允价值变动损益;于处置时,其处置价格与初始确认金额之间的差额确认为投资收益,其中包括从公允价值变动损益结转的公允价值累计变动额。

应收款项在持有期间确认的利息收入按实际利率法计算,实际利率法与直线法差异较小的则按直线法计算。

7.4.4.10 费用的确认和计量

本基金的管理人报酬、托管费和 B 类份额的销售服务费在费用涵盖期间按基金合同约定的费率和计算方法逐日确认。

其他金融负债在持有期间确认的利息支出按实际利率法计算,实际利率法与直线法差异较小的则按直线法计算。

7.4.4.11 基金的收益分配政策

本基金收益分配应遵循下列原则:

- 1、《基金合同》生效不满 3 个月可不进行收益分配;
- 2、本基金收益分配方式分两种:现金分红与红利再投资,投资人可选择现金红利或将现金红利自动转为基金份额进行再投资;若投资者不选择,本基金默认的收益分配方式是现金分红;
- 3、每一基金份额享有同等分配权;
- 4、法律法规或监管机关另有规定的,从其规定。

本基金于本报告期末进行过利润分配,该处理符合本基金利润分配原则。

7.4.4.12 分部报告

7.4.4.13 其他重要的会计政策和会计估计

根据本基金的估值原则和中国证监会允许的基金行业估值实务操作,本基金确定以下类别股票投资和债券投资的公允价值时采用的估值方法及其关键假设如下:

(1) 对于证券交易所上市的股票,若出现重大事项停牌或交易不活跃(包括涨跌停时的交易不活跃)等情况,本基金根据中国证监会公告[2008]38号《关于进一步规范证券投资基金估值业务的指导意见》提供的根据具体情况采用《关于发布中基协(AMAC)基金行业股票估值指数的通知》提供的指数收益法等估值技术进行估值。(2) 在银行间同业市场交易的债券品种,根据中国证监会证监会计字[2007]21号《关于证券投资基金执行〈企业会计准则〉估值业务及份额净值计价有关事项的通知》采用估值技术确定公允价值。本基金持有的银行间同业市场债券按现金流量折现法估值,具体估值模型、参数及结果由中央国债登记结算有限责任公司独立提供。

(3) 对于在证券交易所上市或挂牌转让的固定收益品种(可转换债券、资产支持证券和私募债券除外),按照中央国债登记结算有限责任公司根据《中国证券投资基金业协会估值核算工作小组关于 2015 年 1 季度固定收益品种的估值处理标准》所独立提供的债券估值结果确定公允价值。

7.4.5 会计政策和会计估计变更以及差错更正的说明

7.4.5.1 会计政策变更的说明

本基金本报告期未发生会计政策变更。

7.4.5.2 会计估计变更的说明

本基金在报告期内未发生重大会计估计变更。

7.4.5.3 差错更正的说明

本基金本报告期未发生重大会计差错。

7.4.6 税项

根据财政部、国家税务总局财税[2004]78号《财政部、国家税务总局关于证券投资基金税收政策的通知》、财税[2008]1号《关于企业所得税若干优惠政策的通知》、财税[2016]36号《关于全面推开营业税改征增值税试点的通知》、财税[2016]46号《关于进一步明确全面推开营改增试点金融业有关政策的通知》、财税[2016]70号《关于金融机构同业往来等增值税政策的补充通知》及其他相关财税法规和实务操作,主要税项列示如下:

(1) 于2016年5月1日前,以发行基金方式募集资金不属于营业税征收范围,不征收营业税。对证券投资基金管理人运用基金买卖债券的差价收入免征营业税。自2016年5月1日起,金融业由缴纳营业税改为缴纳增值税。对证券投资基金管理人运用基金买卖债券的转让收入免征增值税,对国债、地方政府债以及金融同业往来利息收入亦免征增值税。

(2) 对基金从证券市场中取得的收入,包括买卖债券的差价收入,债券的利息收入及其他收入,暂不征收企业所得税。

(3) 对基金取得的企业债券利息收入,应由发行债券的企业在向基金支付利息时代扣代缴20%的个人所得税。

7.4.7 关联方关系

关联方名称	与本基金的关系
信诚基金管理有限公司	基金管理人
中信银行股份有限公司(“中信银行”)	基金托管人
中信信托有限责任公司	基金管理人的中方股东
英国保诚集团股份有限公司	基金管理人的外方股东
中新苏州工业园区创业投资有限公司	基金管理人的中方股东
信诚人寿保险有限公司	基金管理人主要股东控制的机构
中信信诚资产管理有限公司	基金管理人出资成立的子公司

7.4.8 本报告期及上年度可比期间的关联方交易

下述关联交易均根据正常的商业交易条件进行,并以一般交易价格为定价基础。

7.4.8.1 通过关联方交易单元进行的交易

7.4.8.1.1 股票交易

1、本基金在本年度没有通过关联方的交易单元进行过交易。

2、本基金合同自2016年9月26日起生效,无上年度可比期间。

7.4.8.1.2 权证交易

金额单位:人民币元

7.4.8.1.3 债券交易

金额单位:人民币元

关联方名称	本期 2016年9月26日(基金合同生效日)至2016年12月31日	
	成交金额	占当期债券成交总额的比例

-	-	-
---	---	---

7.4.8.1.4 债券回购交易

金额单位：人民币元

关联方名称	本期 2016年9月26日(基金合同生效日)至2016年12月31日	
	成交金额	占当期债券回购成交总额的比例
-	-	-

7.4.8.1.5 应支付关联方的佣金

金额单位：人民币元

关联方名称	本期 2016年9月26日(基金合同生效日)至2016年12月31日			
	当期佣金	占当期佣金总量的比例	期末应付佣金余额	占期末应付佣金总额的比例
-	-	-	-	-

7.4.8.2 关联方报酬

7.4.8.2.1 基金管理费

单位：人民币元

项目	本期 2016年9月26日(基金合同生效日)至2016年12月31日
当期发生的基金应支付的管理费	779,430.67
其中：支付销售机构的客户维护费	159.52

注：1、支付基金管理人信诚基金管理有限公司的基金管理人报酬按前一日基金资产净值0.60%的年费率计提，逐日累计至每月月底，按月支付。计算公式为：日基金管理费=前一日基金资产净值×0.60%/当年天数。

2、本基金合同自2016年9月26日起生效，无上年度可比期间。

7.4.8.2.2 基金托管费

单位：人民币元

项目	本期 2016年9月26日(基金合同生效日)至2016年12月31日
当期发生的基金应支付的托管费	129,905.13

注：1、支付基金托管人中信银行的基金托管费按前一日基金资产净值0.10%的年费率计提，逐日累计至每月月底，按月支付。计算公式为：日基金托管费=前一日基金资产净值×0.10%/当年天数。

2、本基金合同自2016年9月26日起生效，无上年度可比期间。

7.4.8.2.3 销售服务费

单位：人民币元

获得销售服务费的各关联	本期
-------------	----

方名称	2016 年 9 月 26 日(基金合同生效日)至 2016 年 12 月 31 日		
	当期发生的基金应支付的销售服务费		
	信诚至优 A	信诚至优 C	合计
中信银行	-	7.51	7.51
信诚基金管理有限公司	-	24,004.52	24,004.52
合计	本期 A 级当期应支付的销售服务费合计	本期 B 级当期应支付的销售服务费合计	本期当期应支付的销售服务费合计

注：1、本基金 A 类基金份额不收取销售服务费，C 类基金份额的销售服务费年费率为 0.10%。信诚至优 C 的销售服务费按前一日信诚至优 C 资产净值的 0.1% 年费率计提。

计算公式为：信诚至优 C 基金日销售服务费=信诚至优 C 基金份额前一日资产净值×0.1%/当年天数。

2、本基金合同自 2016 年 9 月 26 日起生效，无上年度可比期间。

7.4.8.3 与关联方进行银行间同业市场的债券(含回购)交易

单位：人民币元

本期 2016 年 9 月 26 日(基金合同生效日)至 2016 年 12 月 31 日						
银行间市场交易的 各关联方名称	债券交易金额		基金逆回购		基金正回购	
	基金买入	基金卖出	交易金额	利息收入	交易金额	利息支出
-	-	-	-	-	-	-

本基金在本年度未与关联方通过银行间同业市场进行债券(含回购)交易。

2、本基金合同自 2016 年 9 月 26 日起生效，无上年度可比期间。

7.4.8.4 各关联方投资本基金的情况

7.4.8.4.1 报告期内基金管理人运用固有资金投资本基金的情况

份额单位：份

项目	本期 2016 年 9 月 26 日(基金合同生效日)至 2016 年 12 月 31 日
基金合同生效日(2016 年 9 月 26 日)持有的基金份额	-
报告期初持有的基金份额	-
报告期间申购/买入总份额	-
报告期间因拆分变动份额	-
减：报告期间赎回/卖出总份额	-
报告期末持有的基金份额	-
报告期末持有的基金份额占基金总份额比例	-

1、本基金的基金管理人运用固有资金投资本基金费率按本基金基金合同公布的费率执行，本基金的基金管理人在本年度未投资过本基金。

2、本基金合同自 2016 年 9 月 26 日起生效，无上年度可比期间。

信诚至优 A

份额单位：份

项目	本期
	2016 年 9 月 26 日(基金合同生效日)至 2016 年 12 月 31 日
基金合同生效日(2016 年 9 月 26 日)持有的基金份额	-
报告期初持有的基金份额	-
报告期间申购/买入总份额	-
报告期间因拆分变动份额	-
减: 报告期间赎回/卖出总份额	-
报告期末持有的基金份额	-
报告期末持有的基金份额占基金总份额比例	-

信诚至优 C

份额单位: 份

项目	本期
	2016 年 9 月 26 日(基金合同生效日)至 2016 年 12 月 31 日
基金合同生效日(2016 年 9 月 26 日)持有的基金份额	-
报告期初持有的基金份额	-
报告期间申购/买入总份额	-
报告期间因拆分变动份额	-
减: 报告期间赎回/卖出总份额	-
报告期末持有的基金份额	-
报告期末持有的基金份额占基金总份额比例	-

7.4.8.4.2 报告期末除基金管理人之外的其他关联方投资本基金的情况

信诚至优 A

份额单位: 份

关联方名称	本期末	
	2016 年 12 月 31 日	
	持有的 基金份额	持有的基金份额 占基金总份额的比例
-	-	-

信诚至优 C

份额单位: 份

关联方名称	本期末	
	2016 年 12 月 31 日	
	持有的 基金份额	持有的基金份额 占基金总份额的比例
-	-	-

- 1、本基金除基金管理人之外的其它关联方在本年末未持有本基金。
- 2、除基金管理人之外的其他关联方投资本基金费率按本基金基金合同公布的费率执行。
- 3、本基金合同自 2016 年 9 月 26 日起生效, 无上年度可比期间。

7.4.8.5 由关联方保管的银行存款余额及当期产生的利息收入

单位：人民币元

关联方名称	本期 2016 年 9 月 26 日(基金合同生效日)至 2016 年 12 月 31 日	
	期末余额	当期利息收入
中信银行	848,931.40	64,389.38

注：本基金通过“中信银行基金托管结算资金转用存款账户”转存于中国证券登记结算有限责任公司的结算备付金, 于本报告期末的相关余额为人民币 2,046,006.43 元。(本基金合同自 2016 年 9 月 26 日起生效, 无上年度可比期间。)

7.4.8.6 本基金在承销期内参与关联方承销证券的情况

金额单位：人民币元

本期 2016 年 9 月 26 日(基金合同生效日)至 2016 年 12 月 31 日					
关联方名称	证券代码	证券名称	发行方式	基金在承销期内买入	
				数量(单位:)	总金额
-	-	-	-	-	-

本基金在本年度, 在承销期内均未购入过由关联方承销的证券。

本基金合同自 2016 年 9 月 26 日起生效, 无上年度可比期间。

7.4.8.7 其他关联交易事项的说明

7.4.9 期末(2016 年 12 月 31 日) 本基金持有的流通受限证券

7.4.9.1 因认购新发/增发证券而于期末持有的流通受限证券

金额单位：人民币元

7.4.9.1.1 受限证券类别：股票										
证券代码	证券名称	成功认购日	可流通日	流通受限类型	认购价格	期末估值单价	数量(单位:股)	期末成本总额	期末估值总额	备注
300591	万里马	2016-12-30	2017-01-10	网下新股申购未上市	3.07	3.07	2,396	7,355.72	7,355.72	-
603035	常熟汽饰	2016-12-27	2017-01-05	网下新股申购未上市	10.44	10.44	2,316	24,179.04	24,179.04	-
603877	太平鸟	2016-12-29	2017-01-09	网下新股申购未上市	21.30	21.30	3,180	67,734.00	67,734.00	-

601375	中原证券	2016-12-20	2017-01-03	网下新股申购未上市	4.00	4.00	26,695	106,780.00	106,780.00	-
--------	------	------------	------------	-----------	------	------	--------	------------	------------	---

7.4.9.1.2 受限证券类别：债券

证券代码	证券名称	成功认购日	可流通日	流通受限类型	认购价格	期末估值单价	数量(单位:张)	期末成本总额	期末估值总额	备注
-	-	-	-	-	-	-	-	-	-	-

证券类别	证券代码	证券名称	成功认购日	可流通日	流通受限类型	认购价格	期末估值单价	数量(单位:股)	期末成本总额	期末估值总额	备注
-	-	-	-	-	-	-	-	-	-	-	-

7.4.9.2 期末持有的暂时停牌等流通受限股票

金额单位：人民币元

股票代码	股票名称	停牌日期	停牌原因	期末估值单价	复牌日期	复牌开盘单价	数量(股)	期末成本总额	期末估值总额	备注
002400	省广股份	2016-11-28	资产收购重大事项	13.79	-	-	53,800	728,762.00	741,902.00	-
000903	云内动力	2016-12-22	筹划重大事项	8.76	-	-	52,100	431,563.00	456,396.00	-
600537	亿晶光电	2016-12-27	筹划重大事项	7.43	2017-01-13	8.17	56,600	426,184.00	420,538.00	-
002567	唐人神	2016-12-22	并购重组	12.64	2017-01-03	12.75	33,000	425,670.00	417,120.00	-
300005	探路者	2016-11-28	重大资产重组	16.69	2017-02-06	15.02	22,100	362,204.00	368,849.00	-
600090	同济堂	2016-12-26	筹划股权激励事宜	11.75	2017-01-10	12.93	24,700	308,813.00	290,225.00	-

注：截至本报告批准报出日，“省广股份”，“云内动力”仍未发布复牌公告。

7.4.9.3 期末债券正回购交易中作为抵押的债券

7.4.9.3.1 银行间市场债券正回购

金额单位：人民币元

债券代码	债券名称	回购到期日	期末估值单价	数量(张)	期末估值总额
-	-	-	-	-	-

于本报告期末，本基金未持有因银行间市场债券正回购交易而作为抵押的债券。

7.4.9.3.2 交易所市场债券正回购

截至本报告期末 2016 年 12 月 31 日止,基金从事证券交易所债券正回购交易形成的卖出回购证券款余额 55,000,000.00 元,GC001,GC007 分别于 2016 年 1 月 3 日,5 日到期。该类交易要求本基金在回购期内持有的证券交易所交易的债券和/或在新质押式回购下转入质押库的债券,按证券交易所规定的比例折算为标准券后,不低于债券回购交易的余额

7.4.10 有助于理解和分析会计报表需要说明的其他事项

无需要说明的此类事项。

§8 投资组合报告**8.1 期末基金资产组合情况**

金额单位:人民币元

序号	项目	金额	占基金总资产的比例 (%)
1	权益投资	81,179,100.70	13.42
	其中:股票	81,179,100.70	13.42
2	固定收益投资	516,152,407.90	85.32
	其中:债券	516,152,407.90	85.32
	资产支持证券	-	-
3	贵金属投资	-	-
4	金融衍生品投资	-	-
5	买入返售金融资产	-	-
	其中:买断式回购的买入返售金融资产	-	-
6	银行存款和结算备付金合计	2,894,937.83	0.48
7	其他各项资产	4,730,221.67	0.78
8	合计	604,956,668.10	100.00

8.2 期末按行业分类的股票投资组合

金额单位:人民币元

代码	行业类别	公允价值	占基金资产净值比例 (%)
A	农、林、牧、渔业	936,175.00	0.17
B	采矿业	3,582,727.00	0.65
C	制造业	27,837,706.27	5.07
D	电力、热力、燃气及水生产和供应业	2,568,033.00	0.47
E	建筑业	751,107.23	0.14
F	批发和零售业	5,950,464.00	1.08
G	交通运输、仓储和邮政业	3,500,545.00	0.64
H	住宿和餐饮业	135,696.00	0.02
I	信息传输、软件和信息技术服务业	2,378,611.20	0.43

J	金融业	22,970,022.00	4.19
K	房地产业	4,892,229.00	0.89
L	租赁和商务服务业	958,114.00	0.17
M	科学研究和技术服务业	-	-
N	水利、环境和公共设施管理业	1,730,141.00	0.32
O	居民服务、修理和其他服务业	-	-
P	教育	-	-
Q	卫生和社会工作	-	-
R	文化、体育和娱乐业	2,987,530.00	0.54
S	综合	-	-
	合计	81,179,100.70	14.80

8.3 期末按公允价值占基金资产净值比例大小排序的所有股票投资明细

金额单位：人民币元

序号	股票代码	股票名称	数量（股）	公允价值	占基金资产净值比例（%）
1	600016	民生银行	428,400	3,889,872.00	0.71
2	600000	浦发银行	203,700	3,301,977.00	0.60
3	600837	海通证券	175,500	2,764,125.00	0.50
4	601288	农业银行	816,500	2,531,150.00	0.46
5	601398	工商银行	536,600	2,366,406.00	0.43
6	000001	平安银行	218,700	1,990,170.00	0.36
7	601818	光大银行	477,200	1,865,852.00	0.34
8	601688	华泰证券	103,700	1,852,082.00	0.34
9	000858	五粮液	41,500	1,430,920.00	0.26
10	600028	中国石化	233,600	1,263,776.00	0.23

8.4 报告期内股票投资组合的重大变动

8.4.1 累计买入金额超出期末基金资产净值 2%或前 20 名的股票明细

金额单位：人民币元

序号	股票代码	股票名称	本期累计买入金额	占期末基金资产净值比例（%）
1	600000	浦发银行	5,117,416.05	0.93
2	600016	民生银行	4,191,171.00	0.76
3	601328	交通银行	3,078,788.00	0.56
4	601166	兴业银行	2,780,526.00	0.51
5	000001	平安银行	2,775,310.00	0.51
6	601288	农业银行	2,737,130.00	0.50
7	600837	海通证券	2,720,332.00	0.50
8	601398	工商银行	2,541,034.00	0.46
9	601988	中国银行	2,167,268.00	0.40
10	601688	华泰证券	1,989,752.00	0.36
11	601818	光大银行	1,857,647.00	0.34

12	600637	东方明珠	1,708,685.44	0.31
13	000858	五粮液	1,436,209.00	0.26
14	601788	光大证券	1,371,656.00	0.25
15	600519	贵州茅台	1,292,006.52	0.24
16	600048	保利地产	1,271,933.00	0.23
17	000069	华侨城A	1,250,421.00	0.23
18	600489	中金黄金	1,211,059.00	0.22
19	600028	中国石化	1,184,865.00	0.22
20	600369	西南证券	1,159,224.55	0.21

注：买入金额按成交金额(成交单价乘以成交数量)填列,不考虑相关交易费用。

8.4.2 累计卖出金额超出期末基金资产净值 2%或前 20 名的股票明细

金额单位：人民币元

序号	股票代码	股票名称	本期累计卖出金额	占期末基金资产净值比例 (%)
1	601328	交通银行	3,051,100.00	0.56
2	601988	中国银行	2,150,134.00	0.39
3	601166	兴业银行	2,082,685.38	0.38
4	600000	浦发银行	1,831,708.94	0.33
5	601211	国泰君安	1,271,332.00	0.23
6	601668	中国建筑	1,122,712.00	0.20
7	600369	西南证券	1,102,233.00	0.20
8	600958	东方证券	1,035,328.00	0.19
9	600015	华夏银行	1,011,648.00	0.18
10	600061	国投安信	915,764.59	0.17
11	601186	中国铁建	885,279.00	0.16
12	601377	兴业证券	843,212.00	0.15
13	600115	东方航空	834,181.00	0.15
14	600383	金地集团	816,490.00	0.15
15	601628	中国人寿	754,888.40	0.14
16	601901	方正证券	746,286.99	0.14
17	000001	平安银行	725,950.00	0.13
18	600519	贵州茅台	654,084.00	0.12
19	600637	东方明珠	649,750.00	0.12
20	601718	际华集团	626,334.00	0.11

注：卖出金额按成交金额(成交单价乘以成交数量)填列,不考虑相关交易费用。

8.4.3 买入股票的成本总额及卖出股票的收入总额

单位：人民币元

买入股票成本(成交)总额	112,571,537.93
卖出股票收入(成交)总额	32,058,383.51

注：买入股票成本和卖出股票收入按成交金额(成交单价乘以成交数量)填列,不考虑相关交易费用。

8.5 期末按债券品种分类的债券投资组合

金额单位：人民币元

序号	债券品种	公允价值	占基金资产净值比例 (%)
1	国家债券	31,464,346.70	5.74
2	央行票据	-	-
3	金融债券	-	-
	其中：政策性金融债	-	-
4	企业债券	195,539,000.00	35.64
5	企业短期融资券	288,808,000.00	52.65
6	中期票据	-	-
7	可转债	341,061.20	0.06
8	其他	-	-
9	合计	516,152,407.90	94.09

8.6 期末按公允价值占基金资产净值比例大小排序的前五名债券投资明细

金额单位：人民币元

序号	债券代码	债券名称	数量 (张)	公允价值	占基金资产净值比例 (%)
1	011698681	16 振华石油 SCP005	400,000	39,820,000.00	7.26
2	011699579	16 魏桥铝电 SCP006	300,000	30,168,000.00	5.50
3	011698686	16 深圳航空 SCP008	300,000	29,868,000.00	5.44
4	011698720	16 苏城投 SCP001	300,000	29,850,000.00	5.44
5	041655028	16 康美 CP001	300,000	29,817,000.00	5.44

8.7 期末按公允价值占基金资产净值比例大小排序的所有资产支持证券投资明细

金额单位：人民币元

序号	证券代码	证券名称	数量 (份)	公允价值	占基金资产净值比例 (%)
-	-	-	-	-	-

本基金本报告期内未进行资产支持证券投资。

8.8 期末按公允价值占基金资产净值比例大小排序的前五名贵金属投资明细

金额单位：人民币元

序号	贵金属代码	贵金属名称	数量 (份)	公允价值 (元)	占基金资产净值比例 (%)
-	-	-	-	-	-

本基金本报告期内未进行贵金属投资。

8.9 期末按公允价值占基金资产净值比例大小排序的前五名权证投资明细

金额单位：人民币元

序号	权证代码	权证名称	数量 (份)	公允价值	占基金资产净值比例 (%)
-	-	-	-	-	-

本基金本报告期内未进行权证投资。

8.10 报告期末本基金投资的股指期货交易情况说明

8.10.1 报告期末本基金投资的股指期货持仓和损益明细

代码	名称	持仓量(买/卖)	合约市值(元)	公允价值变动(元)	风险说明
-	-	-	-	-	-
公允价值变动总额合计(元)				-	
股指期货投资本期收益(元)				-	
股指期货投资本期公允价值变动(元)				-	

基金本报告期内未进行股指期货投资。

8.10.2 本基金投资股指期货的投资政策

基金管理人可运用股指期货,以提高投资效率更好地达到本基金的投资目标。本基金在股指期货投资中将根据风险管理的原则,以套期保值为目的,在风险可控的前提下,本着谨慎原则,参与股指期货的投资,以管理投资组合的系统性风险,改善组合的风险收益特性。此外,本基金还将运用股指期货来对冲诸如预期大额申购赎回、大量分红等特殊情况下的流动性风险以进行有效的现金管理。

本基金本报告期内未进行股指期货投资。

8.11 报告期末本基金投资的国债期货交易情况说明

8.11.1 本期国债期货投资政策

本基金本报告期内未进行国债期货投资。

8.11.2 报告期末本基金投资的国债期货持仓和损益明细

代码	名称	持仓量(买/卖)	合约市值(元)	公允价值变动(元)	风险指标说明
-	-	-	-	-	-
公允价值变动总额合计(元)				-	
国债期货投资本期收益(元)				-	
国债期货投资本期公允价值变动(元)				-	

本基金本报告期内未进行国债期货投资。

8.11.3 本期国债期货投资评价

本基金本报告期内未进行国债期货投资。

8.12 投资组合报告附注

8.12.1 农业银行于 2016 年 1 月 23 日发布公告,农业银行北京分行票据买入返售业务发生重大风险事件,经核查,涉及风险金额为 39.15 亿元。公安机关已立案调查。

8.12.2 对农业银行的投资决策程序的说明:本基金管理人长期跟踪研究该股票,我们认为,该处罚事项未对农业银行的长期企业经营和投资价值产生实质性影响。我们对该证券的投资严格执行内部投资决策流程,符合法律法规和公司制度的规定。

8.12.3 海通证券未按照《证券登记结算管理办法》第 24 条,《关于加强证券期货经营机构客户交易终端信息等客户信息管理的规定》第 6 条、第 8 条、第 13 条,《中国证监会关于加强证券经纪业务管理的规定》第 3 条第(4)项,《中国证券登记结算有限责任公司证券账户管理规则》第 50 条的规定对客户的信息进行审查和了解,违反了《证券公司监督管理条例》第 28 条第 1 款规定,于 2016 年 11 月 25 日公司收到中国证监会《行政处罚决定书》。

8.12.4 对海通证券的投资决策程序的说明:本基金管理人长期跟踪研究该股票,我们认为,上述处罚事项未对海通证券的长期企业经营和投资价值产生实质性影响。我们对该证券的投资严格执行内部投资决策流程,符合法律法规和公司制度的规定。

8.12.5 工商银行于 2016 年 2 月 23 日发布公告,工银欧洲马德里分行正在配合西班牙有关机构对一起洗

钱案件进行调查。西班牙有关机构已立案调查。

8.12.6 对工商银行的投资决策程序的说明:本基金管理人长期跟踪研究该股票,我们认为,该处罚事项未对工商银行的长期企业经营和投资价值产生实质性影响。我们对该证券的投资严格执行内部投资决策流程,符合法律法规和公司制度的规定。

8.12.7 华泰证券未按照《证券登记结算管理办法》第 24 条,《关于加强证券期货经营机构客户交易终端信息等客户信息管理的规定》第 6 条、第 8 条、第 13 条,《中国证监会关于加强证券经纪业务管理的规定》第 3 条第(4)项,《中国证券登记结算有限责任公司证券账户管理规则》第 50 条的规定对客户的信息进行审查和了解,违反了《证券公司监督管理条例》第 28 条第 1 款规定,于 2016 年 11 月 25 日公司收到中国证监会《行政处罚决定书》。

8.12.8 对华泰证券的投资决策程序的说明:本基金管理人长期跟踪研究该股票,我们认为,该处罚事项未对华泰证券的长期企业经营和投资价值产生实质性影响。我们对该证券的投资严格执行内部投资决策流程,符合法律法规和公司制度的规定。

8.12.9 除此之外,其余本基金投资的前十名证券的发行主体均没有被监管部门立案调查,或在报告编制日前一年内受到公开谴责、处罚。

8.12.10 本基金投资的前十名股票中,没有超出基金合同规定备选库之外的股票。

8.12.11 期末其他各项资产构成

单位:人民币元

序号	名称	金额
1	存出保证金	52,489.58
2	应收证券清算款	725,159.77
3	应收股利	-
4	应收利息	3,952,572.32
5	应收申购款	-
6	其他应收款	-
7	待摊费用	-
8	其他	-
9	合计	4,730,221.67

8.12.12 期末持有的处于转股期的可转换债券明细

金额单位:人民币元

序号	债券代码	债券名称	公允价值	占基金资产净值比例(%)
-	-	-	-	-

本基金本报告期末未持有处于转股期的可转换债券。

8.12.13 期末前十名股票中存在流通受限情况的说明

金额单位:人民币

序号	股票代码	股票名称	流通受限部分的公允价值	占基金资产净值比例(%)	流通受限情况说明
-	-	-	-	-	-

本基金本报告期末前十名股票中不存在流通受限情况的说明。

8.12.14 投资组合报告附注的其他文字描述部分

因四舍五入原因,投资组合报告中市值占净值比例的分项之和与合计可能存在尾差。

§ 9 基金份额持有人信息

9.1 期末基金份额持有人户数及持有人结构

份额单位：份

份额级别	持有人户数(户)	户均持有的基金份额	持有人结构			
			机构投资者		个人投资者	
			持有份额	占总份额比例	持有份额	占总份额比例
信诚至优 A	27	18,087,645.05	488,344,842.64	100.00%	21,573.64	-
信诚至优 C	217	307,788.96	66,606,000.00	99.72%	184,203.87	0.28%
合计	244	2,275,232.05	554,950,842.64	99.96%	205,777.51	0.04%

注：本表列示“占基金总份额比例”中，对下属分级基金，为占各自级别份额的比例，对合计数，为占期末基金份额总额的比例。

9.2 期末上市基金前十名持有人

序号	持有人名称	持有份额（份）	占上市总份额比例
-	-	-	-

9.3 期末基金管理人的从业人员持有本基金的情况

项目	份额级别	持有份额总数（份）	占基金总份额比例
基金管理人所有从业人员持有本基金	信诚至优 A	-	-
	信诚至优 C	200.00	-
	合计	200.00	-

9.4 期末基金管理人的从业人员持有本开放式基金份额总量区间的情况

项目	份额级别	持有基金份额总量的数量区间（万份）
本公司高级管理人员、基金投资和研究部门负责人持有本开放式基金	信诚至优 A	-
	信诚至优 C	-
	合计	-
本基金基金经理持有本开放式基金	信诚至优 A	-
	信诚至优 C	-
	合计	-

1、期末本基金管理人的高级管理人员、基金投资和研究部门负责人未持有本基金的基金份额。

2、期末本基金的基金经理未持有本基金的基金份额。

9.5 发起式基金发起资金持有份额情况

项目	持有份额总数	持有份额占基金总份额比例(%)	发起份额总数	发起份额占基金总份额比例(%)	发起份额承诺持有期限
基金管理人固有资金	-	-	-	-	-

基金管理人高级管理人员	-	-	-	-	-
基金经理等人员	-	-	-	-	-
基金管理人股东	-	-	-	-	-
其他	-	-	-	-	-
合计	-	-	-	-	-

无

§ 10 开放式基金份额变动

单位：份

项目	信诚至优 A	信诚至优 C
基金合同生效日(2016年9月26日)基金份额总额	400,044,772.98	100,194,103.99
基金合同生效日起至报告期期末基金总申购份额	88,322,842.64	-
减：基金合同生效日起至报告期期末基金总赎回份额	1,199.34	33,403,900.12
基金合同生效日起至报告期期末基金拆分变动份额	-	-
本报告期末基金份额总额	488,366,416.28	66,790,203.87

§ 11 重大事件揭示

11.1 基金份额持有人大会决议

信诚至优灵活配置混合型证券投资基金全体基金份额持有人

11.2 基金管理人、基金托管人的专门基金托管部门的重大人事变动

1、报告期内基金管理人的重大人事变动：

经信诚基金管理有限公司董事会审议通过，隋晓炜先生专职担任中信信诚资产管理有限公司总经理，不再兼任信诚基金管理有限公司副总经理。本基金管理人已于 2017 年 1 月 14 日在《中国证券报》、《上海证券报》、《证券时报》及公司网站上刊登了《信诚基金管理有限公司关于高级管理人员变更的公告》。上述变更事项已按规定向中国证券投资基金业协会、中国证券监督管理委员会上海证监局报备。

2、报告期内基金托管人的专门基金托管部门的重大人事变动

本报告期内，经中信银行股份有限公司董事会会议审议通过以下事项：任命李庆萍女士为本行董事长，任命孙德顺先生为本行行长，以上任职资格于 2016 年 7 月 20 日获中国银监会批复核准。

2016 年 8 月 6 日，中信银行股份有限公司发布变更法定代表人的公告：“中信银行股份有限公司（“本行”）收到北京市工商行政管理局重新核发的《营业执照》，本行已完成法定代表人变更的工商登记手续，自 2016 年 8 月 1 日起，本行法定代表人由常振明先生变更为李庆萍女士。”

11.3 涉及基金管理人、基金财产、基金托管业务的诉讼

报告期内无涉及基金管理人、基金财产、基金托管业务的诉讼。

11.4 基金投资策略的改变

报告期内基金投资策略无改变。

11.5 为基金进行审计的会计师事务所情况

本基金报告年度应支付给普华永道中天会计师事务所的报酬为人民币 60,000 元。该会计师事务所自本基金基金合同生效日起为本基金提供审计服务至今。

11.6 管理人、托管人及其高级管理人员受稽查或处罚等情况

报告期内管理人、托管人及其高级管理人员无受稽查或处罚等情况。

11.7 基金租用证券公司交易单元的有关情况

11.7.1 基金租用证券公司交易单元进行股票投资及佣金支付情况

金额单位：人民币元

券商名称	交易单元数量	股票交易		应支付该券商的佣金		备注
		成交金额	占当期股票成交总额的比例	佣金	占当期佣金总量的比例	
长城证券	1	81,451,441.62	56.61%	75,858.80	59.45%	本期新增
招商证券	1	33,837,337.65	23.52%	30,836.40	24.17%	本期新增
中信证券	1	28,585,562.84	19.87%	20,904.94	16.38%	本期新增

注：本基金根据券商的研究实力和服务水平选择专用席位。由研究部牵头对席位候选券商的研究实力和服务质量进行评估,并综合考虑候选券商的综合实力,由研究总监和投资总监审核批准。

11.7.2 基金租用证券公司交易单元进行其他证券投资的情况

金额单位：人民币元

券商名称	债券交易		回购交易		权证交易		
	成交金额	占当期债券成交总额的比例	成交金额	占当期回购成交总额的比例	成交金额	占当期权证成交总额的比例	
长城证券	103,632,475.72	71.99%	2,004,900,000.00	80.91%	-	-	
招商证券	40,329,972.07	28.01%	30,000,000.00	1.21%	-	-	
中信证券	-	-	443,000,000.00	17.88%	-	-	

注：本基金根据券商的研究实力和服务水平选择专用席位。由研究部牵头对席位候选券商的研究实力和服务质量进行评估,并综合考虑候选券商的综合实力,由研究总监和投资总监审核批准。

§ 12 影响投资者决策的其他重要信息

无

信诚基金管理有限公司

2017年3月31日