

兴业14天理财债券型证券投资基金2016年年度报告摘要

2016年12月31日

基金管理人：兴业基金管理有限公司

基金托管人：中国民生银行股份有限公司

送出日期：2017年3月31日

§ 1 重要提示

1.1 重要提示

基金管理人的董事会、董事保证本报告所载资料不存在虚假记载、误导性陈述或重大遗漏，并对其内容的真实性、准确性和完整性承担个别及连带的法律责任。本年度报告已经三分之二以上独立董事签字同意，并由董事长签发。

基金托管人中国民生银行股份有限公司根据本基金合同规定，于2017年3月28日复核了本报告中的财务指标、净值表现、利润分配情况、财务会计报告、投资组合报告等内容，保证复核内容不存在虚假记载、误导性陈述或者重大遗漏。

基金管理人承诺以诚实信用、勤勉尽责的原则管理和运用基金资产，但不保证基金一定盈利。

基金的过往业绩并不代表其未来表现。投资有风险，投资者在作出投资决策前应仔细阅读本基金的招募说明书及其更新。

本年度报告摘要摘自年度报告正文，投资者欲了解详细内容，应阅读年度报告正文。

本报告期自2016年10月24日(基金合同生效日)起至12月31日止。

§ 2 基金简介

2.1 基金基本情况

基金简称	兴业14天理财	
基金主代码	003430	
基金运作方式	契约型开放式	
基金合同生效日	2016年10月24日	
基金管理人	兴业基金管理有限公司	
基金托管人	中国民生银行股份有限公司	
报告期末基金份额总额	3,010,060,505.89份	
基金合同存续期	不定期	
下属分级基金的基金简称	兴业14天理财A	兴业14天理财B
下属分级基金的交易代码	003430	003431
报告期末下属分级基金的份 额总额	15,330.05份	3,010,045,175.84份

2.2 基金产品说明

投资目标	在追求本金安全、保持资产流动性的基础上，力争实现超过业绩比较基准的投资收益。
投资策略	本基金将采用积极管理型的投资策略，在深入研究国内外的宏观经济走势、货币政策变化趋势、市场资金供求状况的基础上，通过债券类属配置和收益率曲线配置等方法，实施积极的债券投资组合管理。
业绩比较基准	中国人民银行公告的金融机构人民币七天通知存款基准利率（税后）
风险收益特征	本基金属于短期理财债券型证券投资基金，长期风险收益水平低于股票型基金、混合型基金及普通债券型证券投资基金，高于货币市场基金。

2.3 基金管理人和基金托管人

项目	基金管理人	基金托管人
名称	兴业基金管理有限公司	中国民生银行股份有限公司

信息披露负责人	姓名	朱玮	罗菲菲
	联系电话	021-22211888	010-58560666
	电子邮箱	renjb@cib-fund.com.cn	tgbfxjdzx@cmbc.com.cn
客户服务电话		40000-95561	95568
传真		021-22211997	010-58560798

2.4 信息披露方式

登载基金年度报告正文的 管理人互联网网址	www.cib-fund.com.cn
基金年度报告备置地点	基金管理人及基金托管人的办公场所

§ 3 主要财务指标、基金净值表现及利润分配情况

3.1 主要会计数据和财务指标

金额单位：人民币元

3.1.1 期间数据和指标	2016年10月24日至2016年12月31日	
	兴业14天理财A	兴业14天理财B
本期已实现收益	76.34	10,045,175.84
本期利润	76.34	10,045,175.84
本期净值收益率	0.5037%	0.5112%
3.1.2 期末数据和指标	2016年末	
期末基金资产净值	15,330.05	3,010,045,175.84
期末基金份额净值	1.0000	1.0000

注：1、本基金收益分配按日结转份额。

2、本期已实现收益指基金本期利息收入、投资收益、其他收入（不含公允价值变动收益）扣除相关费用后的余额，本期利润为本期已实现收益加上本期公允价值变动收益，由于本基金采用摊余成本法核算，因此，公允价值变动收益为零，本期已实现收益和本期利润的金额相等。

3、本基金基金合同于2016年10月24日生效，本报告期不是完整报告期。

3.2 基金净值表现

3.2.1 基金份额净值收益率及其与同期业绩比较基准收益率的比较

阶段 (兴业14天理财A)	份额净值收益率①	份额净值收益率标准差②	业绩比较基准收益率③	业绩比较基准收益率标准差	①-③	②-④

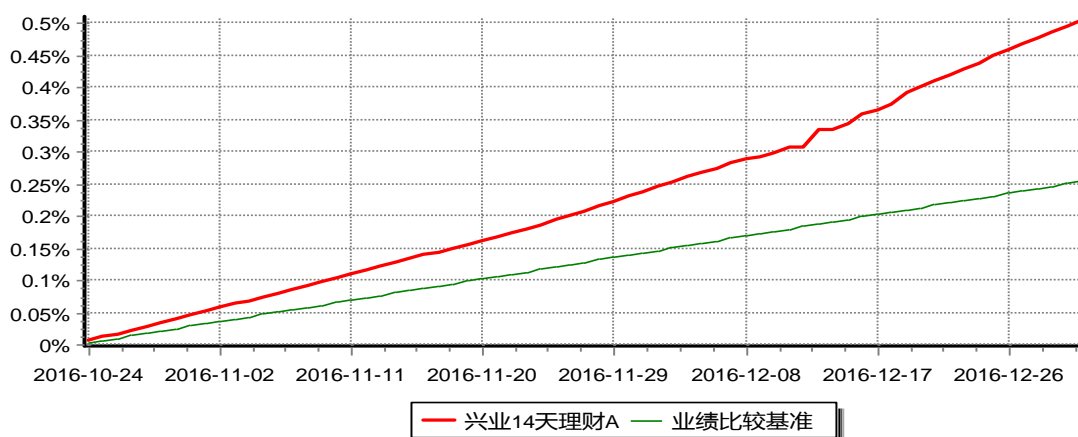
				④		
自基金合同生效日起至今	0.5037 %	0.0031 %	0.2545 %	0.0000 %	0.2492 %	0.0031 %

阶段 (兴业14天理财B)	份额净值收益率①	份额净值收益率标准差②	业绩比较基准收益率③	业绩比较基准收益率标准差④	①-③	②-④
自基金合同生效日起至今	0.5112 %	0.0031 %	0.2545 %	0.0000 %	0.2567 %	0.0031 %

注：本基金的业绩比较基准为：中国人民银行公告的金融机构人民币七天通知存款利率（税后）。

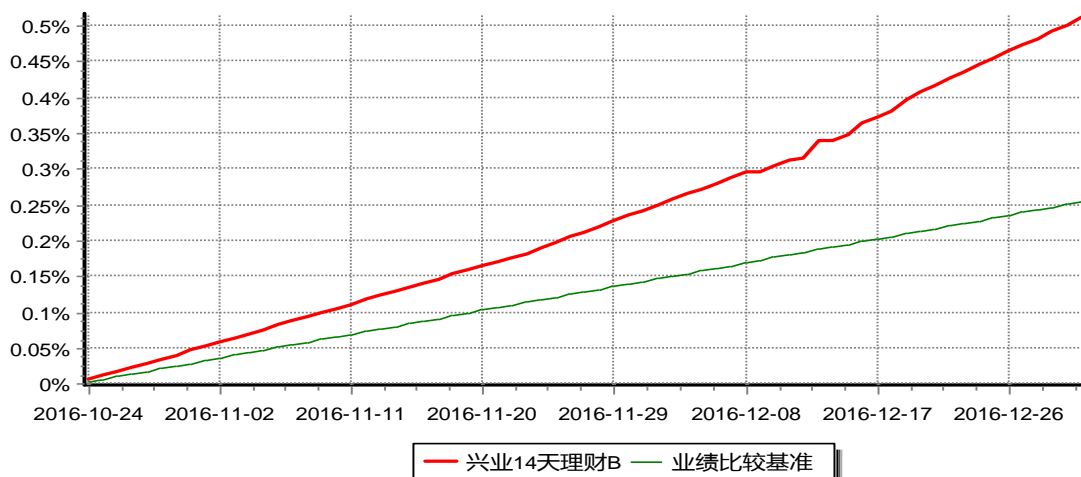
3.2.2 自基金合同生效以来基金份额累计净值收益率变动及其与同期业绩比较基准收益率变动的比较

兴业14天理财A份额累计净值收益率与同期业绩比较基准收益率的历史走势对比图



注：1、本基金基金合同于2016年10月24日生效，截至报告期末本基金基金合同生效未满一年。
2、根据本基金基金合同规定，基金管理人应当自基金合同生效之日起6个月内使基金的投资组合比例符合基金合同的有关约定。截止本报告期末本基金仍处于建仓期。

兴业14天理财B份额累计净值收益率与同期业绩比较基准收益率的历史走势对比图

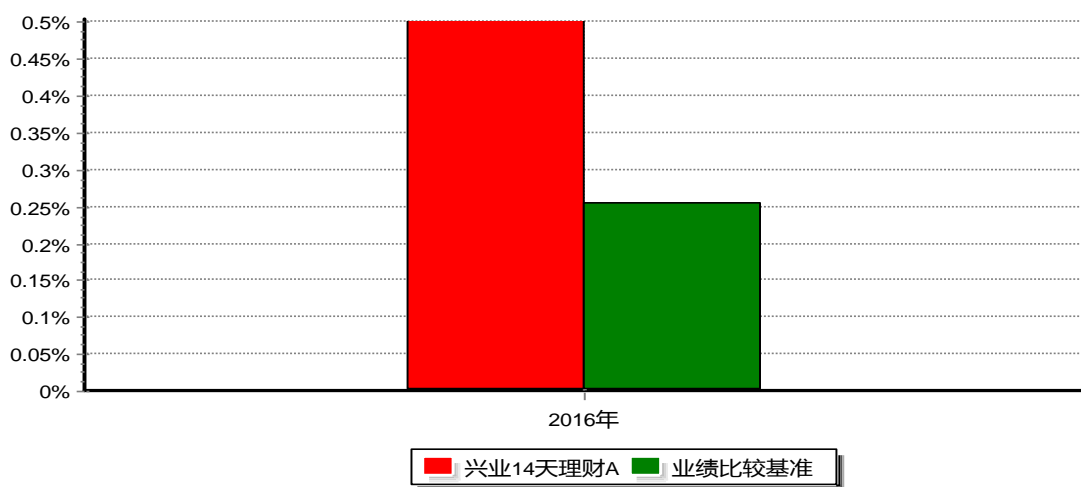


注：1、本基金基金合同于2016年10月24日生效，截至报告期末本基金基金合同生效未满一年。
2、根据本基金基金合同规定，基金管理人应当自基金合同生效之日起6个月内使基金的投资组合比例符合基金合同的有关约定。截止本报告期末本基金仍处于建仓期。

3.2.3 自基金合同生效以来基金每年净值收益率及其与同期业绩比较基准收益率的比较

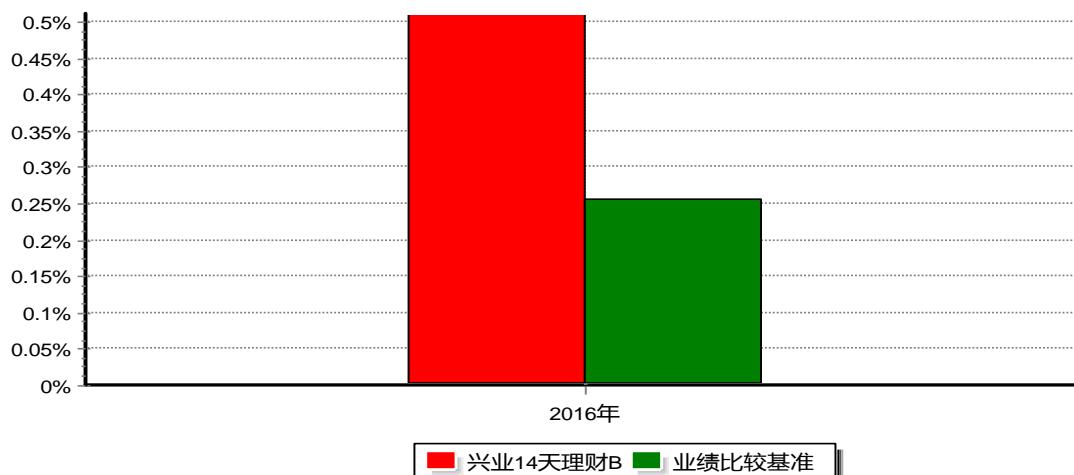
兴业14天理财A基金合同生效以来基金每年净值收益率及其与同期业绩比较基准收益率的对比

图



兴业14天理财B基金合同生效以来基金每年净值收益率及其与同期业绩比较基准收益率的对比

图



注：本基金基金合同于2016年10月24日生效，合同生效当年按实际存续期计算，不按整个自然年度进行折算。

3.3 过去三年基金的利润分配情况

兴业14天理财A

单位：人民币元

年度	已按再投资形式 转实收基金	直接通过应付 赎回款转出金 额	应付利润 本年变动	年度利润 分配合计	备注
2016年	76.34	—	—	76.34	
合计	76.34	—	—	76.34	

兴业14天理财B

单位：人民币元

年度	已按再投资形式 转实收基金	直接通过应付 赎回款转出金 额	应付利润 本年变动	年度利润 分配合计	备注
2016年	10,045,175.84	—	—	10,045,175.84	
合计	10,045,175.84	—	—	10,045,175.84	

§ 4 管理人报告

4.1 基金管理人及基金经理情况

4.1.1 基金管理人及其管理基金的经验

2013年3月，兴业基金管理有限公司获中国证监会批复。兴业基金由兴业银行股份有限公司和中海集团投资有限公司共同出资设立，公司注册资本7亿元人民币，注册地福建

省福州市。兴业基金的业务范围包括基金募集、基金销售、特定客户资产管理、资产管理和中国证监会许可的其他业务。截至2016年12月31日，兴业基金管理了兴业定期开放债券型证券投资基金、兴业货币市场证券投资基金、兴业多策略灵活配置混合型发起式证券投资基金、兴业年年利定期开放债券型证券投资基金、兴业聚利灵活配置混合型证券投资基金、兴业聚优灵活配置混合型证券投资基金、兴业收益增强债券型证券投资基金、兴业稳固收益两年理财债券型证券投资基金、兴业稳固收益一年理财债券型证券投资基金、兴业添利债券型证券投资基金、兴业聚惠灵活配置混合型证券投资基金、兴业添天盈货币市场基金、兴业国企改革灵活配置混合型证券投资基金、兴业鑫天盈货币市场基金、兴业丰利债券型证券投资基金、兴业聚盛灵活配置混合型证券投资基金、兴业聚宝灵活配置混合型证券投资基金、兴业保本混合型证券投资基金、兴业丰泰债券型证券投资基金、兴业聚盈灵活配置混合型证券投资基金、兴业福益债券型证券投资基金、兴业聚鑫灵活配置混合型证券投资基金、兴业天融债券型证券投资基金、兴业成长动力灵活配置混合型证券投资基金、兴业天禧债券型证券投资基金、兴业增益五年定期开放债券型证券投资基金、兴业聚全灵活配置混合型证券投资基金、兴业聚源灵活配置混合型证券投资基金、兴业聚丰灵活配置混合型证券投资基金、兴业稳天盈货币市场基金、兴业启元一年定期开放债券型证券投资基金、兴业14天理财债券型证券投资基金、中证兴业中高等级信用债指数证券投资基金、兴业裕恒债券型证券投资基金、兴业裕华债券型证券投资基金。

4.1.2 基金经理（或基金经理小组）及基金经理助理简介

姓名	职务	任本基金的基金经理期限		证券从业年限	说明
		任职日期	离任日期		
徐莹	本基金的基金经理	2016年10月24日	—	8	中国籍，硕士学位，CFA，具有证券投资基金从业资格。2008年7月至2012年5月，在兴业银行总行资金营运中心从事债券交易、债券投资；2012年5月至2013年6月，在兴业银行总行资产管理部从事组合投资管理；2013年6月加入兴业基金管理有限公司，现任基金经理。

注：1、对基金的首任基金经理，其“任职日期”为基金合同生效日，“离职日期”为根据公司决定确定的解聘日期，除首任基金经理外，“任职日期”和“离任日期”分别指根据公司决定确定的聘任日期和解

聘日期。

2、证券从业的含义遵从行业协会《证券业从业人员资格管理办法》的相关规定。

4.2 管理人对报告期内本基金运作合规守信情况的说明

本报告期内，本基金管理人严格遵守《证券投资基金法》等有关法律法规及基金合同、基金招募说明书等有关基金法律文件的规定，本着诚实信用、勤勉尽责的原则管理和运用基金资产，在控制风险的前提下，为基金份额持有人谋求最大利益。在本报告期内，基金运作合法合规，无损害基金份额持有人利益的行为。

4.3 管理人对报告期内公平交易情况的专项说明

4.3.1 公平交易制度和控制方法

本基金管理人通过事前识别、事中控制、事后检查三个步骤来保证公平交易。事前识别的任务是制定制度和业务流程、设置系统控制项以强制执行公平交易和防范反向交易；事中控制的工作是确保公司授权、研究、投资、交易等行为控制在事前设定的范围之内，各项业务操作根据制度和业务流程进行；事后检查公司投资行为与事前设定的流程、限额等有无偏差，编制投资组合公平交易报告，分析事中控制的效果。

4.3.2 公平交易制度的执行情况

报告期内，本基金管理人严格执行《证券投资基金管理公司公平交易制度指导意见》，完善相应制度和流程，通过系统和人工等方式在各环节严格控制交易公平执行，公平对待旗下管理的基金和投资组合。

4.3.3 异常交易行为的专项说明

报告期内未发现本基金存在异常交易行为。

4.4 管理人对报告期内基金的投资策略和业绩表现说明

4.4.1 报告期内基金投资策略和运作分析

本基金成立于2016年10月，并于11月下旬完成建仓。基金建仓后，伴随美国加息靴子落地以及美国总统大选、意大利公投失败等黑天鹅事件，主要发达国家国债收益率大幅上行，收益率曲线呈陡峭化，人民币贬值压力持续攀升。货币政策边际收紧，债市“去杠杆”背景下，央行对利率波动弹性容忍度增加，叠加债市黑天鹅、货基赎回等因素，造成的货币市场流动性缺失，国内信用债及利率债大幅调整。报告期内，组合积极应对宏观经济形势、货币政策和市场流动性变化，增强资产流动性，考虑到短端利率急速大幅上行，市价类资产估值大幅下跌，组合积极做好负偏离管理，及时果断对估值变动较大的资产进行卖出操作，确保各项指标符合监管要求，同时，谨慎杠杆操作，力争在保证流动性的前提下提高组合收益。

4.4.2 报告期内基金的业绩表现

报告期内，自基金合同生效日至今，本基金A类份额净值收益率为0.5037%，同期业

绩比较基准收益率为0.2545%，本基金B类份额净值收益率为0.5112%，同期业绩比较基准收益率为0.2545%。

4.5 管理人对宏观经济、证券市场及行业走势的简要展望

展望2017年，从国际上看，全球经济总体呈现复苏态势，部分发达经济体增长可能加快，但仍面临复杂多变的国际环境，如国际政治经济社会领域的“黑天鹅”事件可能增多，民粹主义和逆全球化的影响可能加大，主要发达国家货币政策外溢效应影响存在不确定性等。从国内经济看，2016年三季度以来经济和通胀有阶段性的回升，但此轮基于补库存周期与供给侧改革下的经济内生增长动力及持续性存在不确定性，表现在：工业企业利润短期改善，但产能过剩未有根本性好转；房地产行业景气度可能会对经济动能形成牵制；基建投资受制于财政扩张空间有限，需PPP、专项金融债等融资工具助力；受收入增速下滑及实际利率影响，消费增速或维持偏稳定或小幅下滑；在中国出口占比较高、全球贸易保护抬头等背景下，出口空间增长有限。通胀短升长降，面临供给侧改革节奏与油价等不确定因素影响，人民币汇率贬值压力继续存在。货币政策方面，预计在经济不存在明显下行压力的情况下将维持稳健中性，以控风险和防控资产价格泡沫为主。资金方面，虽然广义流动性充裕，但在外部美联储加息等长期因素叠加，内部政策“去杠杆”、MPA考核以及资管政策出台等因素影响下，未来短期性、结构性流动性紧张将延续，利率波动将进一步上升。在此背景下，我们对2017年上半年债券市场持中性谨慎态度，将密切关注央行监管政策的变化以及外围美元周期带来的影响，在警惕流动性以及信用风险的大前提下，采取较为稳健的操作策略，短久期债券提供流动性，长久期债券跟随市场节奏博取收益。

4.6 管理人对报告期内基金估值程序等事项的说明

1、估值政策及重大变化

无。

2、估值政策重大变化对基金资产净值及当期损益的影响

无。

3、有关参与估值流程各方及人员的职责分工、专业胜任能力和相关工作经历的描述

(1) 公司方面

估值委员会设主任委员一名，由分管运营的公司领导担任；委员若干名，由基金运营部、风险管理总部、研究部、投资管理总部（视会议议题内容选择相关投资方向部门）部门负责人或其指定人员组成。

估值委员会主要工作职责如下：制定合理、公允的估值方法；对估值方法进行讨论并作出评价，在发生了影响估值公允性及合理性的情况后及时修订估值方法，以保证其持续适用；评价现有估值方法对新投资策略或新投资品种的适用性，对新投资策略或新

投资品种采用的估值方法作出决定；讨论、决定其他与估值相关的重大问题。

(2) 托管银行

托管银行根据法律法规要求履行估值及净值计算的复核责任，并且认真核查公司采用的估值政策和程序。

(3) 会计师事务所

对相关估值模型、假设及参数的适当性出具审核意见和报告。

4、参与估值流程各方之间存在的任何重大利益冲突

参与估值流程各方之间无任何重大利益冲突。

5、已签约的任何定价服务的性质与程度等信息

无。

4.7 管理人对报告期内基金利润分配情况的说明

本基金根据每日基金收益情况，以每万份基金已实现收益为基准，为投资人每日计算当日收益并分配，按日进行支付。报告期内本基金向A级份额持有人分配利润76.34元，向B级份额持有人分配利润10,045,175.84元。

4.8 报告期内管理人对本基金持有人数或基金资产净值预警情形的说明

本报告期内，本基金不存在连续二十个工作日基金份额持有人数量不满二百人或者基金资产净值低于五千万的情形。

§ 5 托管人报告

5.1 报告期内本基金托管人遵规守信情况声明

本报告期内，本基金托管人在对兴业14天理财债券型证券投资基金的托管过程中，严格遵守《证券投资基金法》及其他法律法规和基金合同、托管协议的有关规定，依法安全保管了基金财产，不存在损害基金份额持有人利益的行为，完全尽职尽责地履行了基金托管人应尽的义务。

5.2 托管人对报告期内本基金投资运作遵规守信、净值计算、利润分配等情况的说明

本报告期内，按照相关法律法规和基金合同、托管协议的有关规定，本托管人对本基金管理人-兴业基金管理有限公司在兴业14天理财债券型证券投资基金的投资运作方面进行了监督，对基金资产净值计算、基金份额申购赎回价格的计算、基金费用开支等方面进行了认真的复核，未发现基金管理人有关损害基金份额持有人利益的行为，在各重要方面的运作严格按照基金合同的规定进行。报告期内本基金向份额持有人分配利润10,045,252.18元。

5.3 托管人对本年度报告中财务信息等内容的真实、准确和完整发表意见

由兴业14天理财债券型证券投资基金管理人-兴业基金管理有限公司编制，并经本托管人复核审查的本报告中的财务指标、净值表现、财务会计报告、投资组合报告等内容真实、准确和完整。

§ 6 审计报告

本报告期基金财务报告经德勤华永会计师事务所（特殊普通合伙）审计，注册会计师签字出具了标准无保留意见的审计报告。投资者可通过登载于本基金管理人网站的年度报告正文查看审计报告全文。

§ 7 年度财务报表

7.1 资产负债表

会计主体：兴业14天理财债券型证券投资基金

报告截止日：2016年12月31日

单位：人民币元

资 产	本期末 2016年12月31日
资 产：	
银行存款	112,878,709.87
结算备付金	—
存出保证金	—
交易性金融资产	2,885,516,174.99
其中：股票投资	—
基金投资	—
债券投资	2,885,516,174.99
资产支持证券投资	—
贵金属投资	—
衍生金融资产	—
买入返售金融资产	—
应收证券清算款	—
应收利息	12,666,768.73

兴业14天理财债券型证券投资基金2016年年度报告摘要

应收股利	—
应收申购款	—
递延所得税资产	—
其他资产	—
资产总计	3,011,061,653.59
负债和所有者权益	本期末
	2016年12月31日
负 债：	
短期借款	—
交易性金融负债	—
衍生金融负债	—
卖出回购金融资产款	—
应付证券清算款	—
应付赎回款	—
应付管理人报酬	636,413.38
应付托管费	203,652.29
应付销售服务费	25,457.03
应付交易费用	25,625.00
应交税费	—
应付利息	—
应付利润	—
递延所得税负债	—
其他负债	110,000.00
负债合计	1,001,147.70
所有者权益：	
实收基金	3,010,060,505.89
未分配利润	—
所有者权益合计	3,010,060,505.89
负债和所有者权益总计	3,011,061,653.59

注：1、报告截止日2016年12月31日，基金份额净值1.00元，基金份额总额3,010,060,505.89份。

2、本基金合同于2016年10月24日生效，本报告期不是完整报告期，本报告期按实际存续期计算，无上年度可比期间数据。

7.2 利润表

会计主体：兴业14天理财债券型证券投资基金

本报告期：2016年10月24日至2016年12月31日

单位：人民币元

项目	本期 2016年10月24日至2016年12月31日
一、收入	11,222,390.96
1.利息收入	10,739,309.35
其中：存款利息收入	523,215.47
债券利息收入	10,216,093.88
资产支持证券利息收入	—
买入返售金融资产收入	—
其他利息收入	—
2.投资收益（损失以“-”填列）	483,081.61
其中：股票投资收益	—
基金投资收益	—
债券投资收益	483,081.61
资产支持证券投资收益	—
贵金属投资收益	—
衍生工具收益	—
股利收益	—
3.公允价值变动收益（损失以“-”号填列）	—
4.汇兑收益（损失以“-”号填列）	—
5.其他收入（损失以“-”号填列）	—
减：二、费用	1,177,138.78
1. 管理人报酬	782,671.09
2. 托管费	250,454.75
3. 销售服务费	31,307.94
4. 交易费用	—
5. 利息支出	—

其中：卖出回购金融资产支出	—
6. 其他费用	112,705.00
三、利润总额（亏损总额以“-”号填列）	10,045,252.18
减：所得税费用	—
四、净利润（净亏损以“-”号填列）	10,045,252.18

注：本基金合同于2016年10月24日生效，本报告期不是完整报告期，本报告期按实际存续期计算，无上年度可比期间数据。

7.3 所有者权益（基金净值）变动表

会计主体：兴业14天理财债券型证券投资基金

本报告期：2016年10月24日至2016年12月31日

单位：人民币元

项 目	本期 2016年10月24日至2016年12月31日		
	实收基金	未分配利润	所有者权益合计
一、期初所有者权益（基金净值）	200,015,054.71	—	200,015,054.71
二、本期经营活动产生的基金净值变动数（本期利润）		10,045,252.18	10,045,252.18
三、本期基金份额交易产生的基金净值变动数（净值减少以“-”号填列）	2,810,045,451.18	—	2,810,045,451.18
其中：1.基金申购款	2,810,045,453.18	—	2,810,045,453.18
2.基金赎回款	-2.00	—	-2.00
四、本期向基金份额持有人分配利润产生的基金净值变动（净值减少以“-”号填列）	—	-10,045,252.18	-10,045,252.18
五、期末所有者权益（基金净值）	3,010,060,505.89	—	3,010,060,505.89

注：本基金合同于2016年10月24日生效，本报告期不是完整报告期，本报告期按实际存续期计算，无上年度可比期间数据。

报表附注为财务报表的组成部分。

本报告7.1至7.4财务报表由下列负责人签署:

卓新章

黄文锋

夏鹏

基金管理人负责人

主管会计工作负责人

会计机构负责人

7.4 报表附注

7.4.1 基金基本情况

兴业14天理财债券型证券投资基金(以下简称"本基金")系由基金管理人兴业基金管理有限公司依照《中华人民共和国证券投资基金法》、《兴业14天理财债券型证券投资基金基金合同》(以下简称"基金合同")及其他有关法律法规的规定,经中国证券监督管理委员会(以下简称"中国证监会")以证监许可[2016]1945号文准予募集注册。本基金为契约型开放式基金,存续期限为不定期,首次设立募集基金份额为200,015,054.71份,经德勤华永会计师事务所(特殊普通合伙)验证,并出具了编号为德师报(验)字(16)第0893号的验资报告。基金合同于2016年10月24日正式生效。本基金的基金管理人为兴业基金管理有限公司,基金托管人为中国民生银行股份有限公司。

根据基金合同相关规定,本基金份额分为A类基金份额(以下简称"兴业14天理财A") and B类基金份额(以下简称"兴业14天理财B")两类份额。其中,兴业14天理财A是指按照0.05%年费率计提销售服务费的基金份额类别;兴业14天理财B是指按照0.01%年费率计提销售服务费的基金份额类别。

根据《中华人民共和国证券投资基金法》、截至报告期末最新公告的基金合同及本基金招募说明书的有关规定,本基金的投资范围为法律法规允许的金融工具包括:现金;期限在一年以内(含一年)的银行存款、债券回购、中央银行票据、同业存单;剩余期限在397天以内(含397天)的债券、非金融企业债务融资工具、资产支持证券;以及法律法规或中国证监会允许本基金投资的其他固定收益类金融工具。如法律法规或监管机构以后允许基金投资其他品种,基金管理人在履行适当程序后,可以将其纳入投资范围,并可依据届时有有效的法律法规适时合理地调整投资范围。本基金的业绩比较基准为:中国人民银行公告的金融机构人民币七天通知存款基准利率(税后)。

7.4.2 会计报表的编制基础

本基金的财务报表按照财政部颁布的企业会计准则及相关规定(以下简称"企业会计准则")以及中国证监会发布的基金行业实务操作的有关规定编制,同时在具体会计核算和信息披露方面也参考了中国证券投资基金业协会发布的若干基金行业实务操作。

7.4.3 遵循企业会计准则及其他有关规定的声明

本基金财务报表的编制符合企业会计准则和中国证监会发布的关于基金行业实务

操作的有关规定的要求，真实、完整地反映了本基金2016年12月31日的财务状况以及2016年10月24日(基金合同生效日)至2016年12月31日止期间的经营成果和基金净值变动情况。

7.4.4 重要会计政策和会计估计

7.4.4.1 会计年度

本基金的会计年度为公历年度，即每年1月1日起至12月31日止。本财务报表的实际编制期间为2016年10月24日(基金合同生效日)至2016年12月31日止期间。

7.4.4.2 记账本位币

本基金以人民币为记账本位币。

7.4.4.3 金融资产和金融负债的分类

1) 金融资产的分类

根据本基金的业务特点和风险管理要求，本基金将所持有的金融资产在初始确认时划分为以公允价值计量且其变动计入当期损益的金融资产和贷款及应收款项，暂无金融资产划分为可供出售金融资产或持有至到期投资。以公允价值计量且其变动计入当期损益的金融资产以交易性金融资产列示，包括债券投资、资产支持证券投资等。

本基金持有的各类应收款项、买入返售金融资产等在活跃市场中没有报价、回收金额固定或可确定的非衍生金融资产分类为贷款及应收款项。

2) 金融负债的分类

根据本基金的业务特点和风险管理要求，本基金将持有的金融负债在初始确认时划分为以公允价值计量且其变动计入当期损益的金融负债和其他金融负债。本基金暂无分类为以公允价值计量且其变动计入当期损益的金融负债。

其他金融负债包括各类应付款项、卖出回购金融资产款等。

7.4.4.4 金融资产和金融负债的初始确认、后续计量和终止确认

1) 以公允价值计量且其变动计入当期损益的金融资产

- 债券投资

买入银行间市场交易的债券于交易日确认为债券投资。债券投资成本于交易日按应付或实际支付的全部价款(不含应收利息)入账，相关交易费用计入债券投资的初始成本。

买入央行票据和零息债券等贴现债券，债券投资成本于交易日按应付或实际支付的全部价款入账，相关交易费用计入债券投资的初始成本。

卖出银行间市场交易的债券于交易日确认债券投资收益。卖出债券按移动加权平均法结转成本。

- 资产支持证券投资

买入资产支持证券于交易日确认为资产支持证券投资。基金持有的资产支持证券视同债券，购买时采用实际支付价款(包含交易费用)确定初始成本。

卖出资产支持证券于交易日确认资产支持证券投资收益。卖出资产支持证券按移动加权平均法结转成本。

2) 贷款及应收款

- 买入返售金融资产

买入返售金融资产为本基金按照返售协议约定先买入再按固定价格返售证券等金融资产所融出的资金。

买入返售金融资产按交易日应支付或实际支付的全部价款入账，相关交易费用计入初始成本。买入返售金融资产于返售日按账面余额结转。

3) 其他金融负债

- 卖出回购金融资产款

卖出回购金融资产款为本基金按照回购协议先卖出再按固定价格买入票据、证券等金融资产所融入的资金。

卖出回购金融资产款于交易日按照应收或实际收到的金额入账，相关交易费用计入初始成本。卖出回购金融资产款于回购日按账面余额结转。

7.4.4.5 金融资产和金融负债的估值原则

公允价值是指市场参与者在计量日发生的有序交易中，出售一项资产所能收到或者转移一项负债所需支付的价格。本基金对以公允价值进行后续计量的金融资产与金融负债根据对计量整体具有重大意义的最低层次的输入值确定公允价值计量层次。第一层次输入值是在计量日能够取得的相同资产或负债在活跃市场上未经调整的报价；第二层次输入值是除第一层次输入值外相关资产或负债直接或间接可观察的输入值；第三层次输入值是相关资产或负债的不可观察输入值。本基金主要金融工具的估值方法如下：

本基金的债券投资等金融资产，均以实际利率法计算的摊余成本估算公允价值。在本基金存续年度，基金管理人定期计算本基金投资组合摊余成本与其他可参考公允价值指标之间的偏离程度，并定期测试其他可参考公允价值指标确定方法的有效性。投资组合的摊余成本与其他可参考公允价值指标产生重大偏离的，按其他公允价值指标或中国证监会允许的方法对组合的账面价值进行调整。

如有确凿证据表明按上述规定不能客观反映基金资产公允价值的，基金管理人可根据具体情况，在与基金托管人商议后，按最能反映基金资产公允价值的方法计价。有新增事项，按国家相关法律法规规定估值。

7.4.4.6 金融资产和金融负债的抵销

当本基金具有抵销已确认金融资产和金融负债的法定权利，且目前可执行该种法定权利，同时本基金计划以净额结算或同时变现该金融资产和清偿该金融负债时，金融资

产和金融负债以相互抵销后的金额在资产负债表内列示。除此以外，金融资产和金融负债在资产负债表内分别列示，不予相互抵销。

7.4.4.7 实收基金

实收基金为对外发行基金份额所对应的金额。申购、赎回、转换及红利再投资等引起的实收基金的变动分别于上述各交易确认日认列。上述申购和赎回分别包括基金转换所引起的转入基金的实收基金增加和转出基金的实收基金减少，以及因类别调整而引起的A、B类基金份额之间的转换所产生的实收基金变动。

7.4.4.8 损益平准金

7.4.4.9 收入/(损失)的确认和计量

- 利息收入

存款利息收入按存款的本金与适用利率逐日计提。

基金持有的付息债券、贴现券按摊余成本和实际利率计算确定利息收入。

资产支持证券利息收入在持有期内，按摊余成本和实际收益率计算确认利息收入。

买入返售金融资产收入按买入返售金融资产的摊余成本在返售期内以实际利率法逐日计提。

- 投资收益

债券投资收益为卖出债券交易日的成交总额扣除应结转的债券投资成本与应收利息(若有)后的差额确认。

资产支持证券投资收益于交易日按卖出资产支持证券交易日的成交总额扣除应结转的资产支持证券摊余成本与应收利息(若有)后的差额确认。

7.4.4.10 费用的确认和计量

本基金的基金管理人报酬按前一日基金资产净值的0.25%年费率逐日计提。

本基金的基金托管费按前一日基金资产净值的0.08%年费率逐日计提。

兴业14天理财A销售服务费按前一日该类别基金资产净值的0.05%年费率逐日计提；兴业14天理财B销售服务费按前一日该类别基金资产净值的0.01%年费率逐日计提。

以公允价值计量且其变动计入当期损益的金融资产的交易费用发生时按照确定的金额计入交易费用。

卖出回购金融资产支出按卖出回购金融资产款的摊余成本在回购期内以实际利率逐日计提。

7.4.4.11 基金的收益分配政策

- 1) 本基金同一类别的每份基金份额享有同等分配权；
- 2) 本基金收益分配方式为红利再投资，免收再投资的费用；

3)本基金根据每日基金收益情况,以基金净收益为基准,为投资人每日计算当日收益并分配,并在运作期期末集中支付。投资人当日收益分配的计算保留到小数点后2位,小数点后第3位按去尾原则处理,因去尾形成的余额进行再次分配,直到分完为止;

4)本基金根据每日收益情况,将当日收益全部分配,若当日净收益大于零时,为投资人记正收益;若当日净收益小于零时,为投资人记负收益;若当日净收益等于零时,当日投资人不记收益;

5)本基金每日进行收益计算并分配时,累计收益支付方式只采用红利再投资(即红利转基金份额)方式;若投资者在运作期期末累计收益支付时,其累计收益为正值,则为投资人增加相应的基金份额,其累计收益为负值,则缩减投资人基金份额;

6)当日申购的基金份额自下一个工作日起享有基金的收益分配权益;当日赎回的基金份额自下一个工作日起,不享有基金的收益分配权益;

7)法律法规或监管机构另有规定的从其规定;

8)在不影响投资者利益情况下,基金管理人可酌情调整基金收益分配原则,此项调整不需要基金份额持有人大会决议通过。

7.4.4.12 分部报告

根据本基金的内部组织机构、管理要求及内部报告制度,本基金整体为一个报告分部,且向管理层报告时采用的会计政策及计量基础与编制财务报表时的会计政策与计量基础一致。

7.4.4.13 其他重要的会计政策和会计估计

本基金本报告期内无其他重要的会计政策和会计估计。

7.4.5 会计政策和会计估计变更以及差错更正的说明

7.4.5.1 会计政策变更的说明

本基金本报告期内无需说明的重大会计政策变更。

7.4.5.2 会计估计变更的说明

本基金本报告期内无需说明的重大会计估计变更。

7.4.5.3 差错更正的说明

本基金本报告期间无需说明的重大会计差错更正。

7.4.6 税项

根据财政部、国家税务总局财税[2004]78号文《关于证券投资基金税收政策的通知》、财税[2008]1号《财政部、国家税务总局关于企业所得税若干优惠政策的通知》、财税[2016]36号《关于全面推开营业税改征增值税试点的通知》及其他相关税务法规和实务操作,主要税项列示如下:

1)证券投资基金(封闭式证券投资基金,开放式证券投资基金)管理人运用基金买卖

股票、债券免征增值税。

2)对基金从证券市场中取得的收入，包括买卖债券的差价收入，债券的利息收入及其他收入，暂不缴纳企业所得税。

3)对基金取得的债券利息收入，由发行债券的企业在向基金支付上述收入时代扣代缴20%的个人所得税，暂不缴纳企业所得税。

7.4.7 关联方关系

关联方名称	与本基金的关系
兴业基金管理有限公司(以下简称"兴业基金")	基金管理人、基金销售机构、基金注册登记机构
民生银行股份有限公司(以下简称"民生银行")	基金托管人
兴业银行股份有限公司(以下简称"兴业银行")	基金管理人的股东
中海集团投资有限公司	基金管理人的股东
兴业财富资产管理有限公司(以下简称"兴业财富")	基金管理人的子公司

注：下述关联方交易均在正常业务范围内按一般商业条款订立。

7.4.8 本报告期及上年度可比期间的关联方交易

7.4.8.1 通过关联方交易单元进行的交易

7.4.8.1.1 股票交易

本基金本报告期未通过关联方交易单元进行股票交易。

7.4.8.1.2 权证交易

本基金本报告期未通过关联方交易单元进行权证交易。

7.4.8.1.3 应支付关联方的佣金

本基金本报告期无应支付关联方的佣金。

7.4.8.2 关联方报酬

7.4.8.2.1 基金管理费

单位：人民币元

项目	本期
	2016年10月24日至2016年12月31日
当期发生的基金应支付的管理费	782,671.09
其中：支付销售机构的客户维护费	—

注：支付基金管理人的基金管理费按前一日基金资产净值×0.25%的年费率计提，逐日累计至每月月底，按月支付。其计算公式为：

日基金管理费=前一日基金资产净值×0.25%÷当年天数。

7.4.8.2.2 基金托管费

单位：人民币元

项目	本期
	2016年10月24日至2016年12月31日
当期发生的基金应支付的托管费	250,454.75

注：支付基金托管人的基金托管费按前一日基金资产净值×0.08%的年费率计提，逐日累计至每月月底，按月支付。其计算公式为：

日基金托管费=前一日基金资产净值×0.08%÷当年天数。

7.4.8.2.3 销售服务费

单位：人民币元

获得销售服务费的各关联方名称	本期		
	2016年10月24日至2016年12月31日		
	当期发生的基金应支付的销售服务费		
	兴业14天理财A	兴业14天理财B	合计
兴业基金	1.36	31,285.68	31,287.04
合计	1.36	31,285.68	31,287.04

注：本基金实行销售服务费分级收费方式，分设A、B两类基金份额：A类基金按前一日基金资产净值0.05%的年费率计提，B类基金按前一日基金资产净值的0.01%的年费率计提，逐日累计至每月月底，按月支付给兴业基金，再交由兴业基金计算并支付给各基金销售机构。其计算公式为：

A类基金日销售服务费=前一日A类基金份额对应的资产净值×0.05%÷当年天数；

B类基金日销售服务费=前一日B类基金份额对应的资产净值×0.01%÷当年天数。

7.4.8.3 与关联方进行银行间同业市场的债券(含回购)交易

本基金本报告期间未发生与关联方进行银行间同业市场的债券(含回购)交易。

7.4.8.4 各关联方投资本基金的情况

7.4.8.4.1 报告期内基金管理人运用固有资金投资本基金的情况

本基金本报告期无基金管理人运用固有资金投资本基金的情况。

7.4.8.4.2 报告期末除基金管理人之外的其他关联方投资本基金的情况

份额单位：份

关联方名称		本期末 2016年12月31日	
		持有的 基金份额	持有的基金份额 占基金总份额的比例
兴业 14天 理财 B	民生银行	3,010,045,175.84	100.00%

注：关联方投资本基金采用公允费率，即按照基金法律文件条款执行。

7.4.8.5 由关联方保管的银行存款余额及当期产生的利息收入

单位：人民币元

关联方名称	本期 2016年10月24日至2016年12月31日	
	期末余额	当期利息收入
民生银行	112,878,709.87	65,488.69

注：本基金的银行存款由基金托管人民生银行保管，按银行同业或协议利率计算。

7.4.8.6 本基金在承销期内参与关联方承销证券的情况

本基金本报告期间未发生在承销期内参与关联方承销证券的情况。

7.4.8.7 其他关联交易事项的说明

本基金本报告期无须说明的其他关联交易事项。

7.4.9 期末（2016年12月31日）本基金持有的流通受限证券

7.4.9.1 因认购新发/增发证券而于期末持有的流通受限证券

本基金本报告期末未持有因认购新发/增发证券而流通受限的证券。

7.4.9.2 期末持有的暂时停牌等流通受限股票

本基金本期末未持有暂时停牌等流通受限股票。

7.4.9.3 期末债券正回购交易中作为抵押的债券

7.4.9.3.1 银行间市场债券正回购

本基金本报告期末无从事银行间市场债券正回购交易形成的卖出回购金融资产款余额。

7.4.9.3.2 交易所市场债券正回购

本基金本报告期末无从事交易所市场债券正回购交易形成的卖出回购金融资产款余额。

7.4.10 有助于理解和分析会计报表需要说明的其他事项

(1)公允价值

(a)不以公允价值计量的金融工具

不以公允价值计量的金融资产和负债主要包括应收款项和其他金融负债，其账面价值与公允价值相若。

(b)以公允价值计量的金融工具

(i)各层次金融工具公允价值

于2016年12月31日，本基金持有的以公允价值计量的金融工具中属于第二层次的余额为人民币2,885,516,174.99元，无属于第一层次和第三层次的余额。

(ii)公允价值所属层次间的重大变动

对于本基金投资的证券，若出现重大事项停牌、交易不活跃(包括涨跌停时的交易不活跃)、或属于非公开发行等情况，本基金分别于停牌日至交易恢复活跃日期间、交易不活跃期间及限售期间根据估值调整中采用的不可观察输入值对于公允价值的影响程度，确定相关证券公允价值应属第二层次或第三层次。

(iii)第三层次公允价值余额和本期变动金额

无。

(2)除公允价值外，截至资产负债表日本基金无需要说明的其他重要事项。

§ 8 投资组合报告

8.1 期末基金资产组合情况

金额单位：人民币元

序号	项目	金额	占基金总资产的比例 (%)
1	固定收益投资	2,885,516,174.99	95.83
	其中：债券	2,885,516,174.99	95.83
	资产支持证券	—	—
2	买入返售金融资产	—	—
	其中：买断式回购的买入返售金融资产	—	—
3	银行存款和结算备付金合计	112,878,709.87	3.75
4	其他各项资产	12,666,768.73	0.42
5	合计	3,011,061,653.59	100.00

8.2 债券回购融资情况

金额单位：人民币元

序号	项目	占基金资产净值的比例 (%)	
1	报告期内债券回购融资余额	—	
	其中：买断式回购融资	—	
序号	项目	金额	占基金资产净值的比例 (%)
2	报告期末债券回购融资余额	—	—
	其中：买断式回购融资	—	—

报告期内债券回购融资余额占基金资产净值的比例为报告期内每个交易日融资余额占资产净值比例的简单平均值。

债券正回购的资金余额超过基金资产净值的20%的说明

在本报告期内本基金债券正回购的资金余额未超过资产净值的20%。

8.3 基金投资组合平均剩余期限

8.3.1 投资组合平均剩余期限基本情况

项目	天数

报告期末投资组合平均剩余期限	82
报告期内投资组合平均剩余期限最高值	106
报告期内投资组合平均剩余期限最低值	0

报告期内投资组合平均剩余期限超过120天情况说明

根据本基金基金合同，本基金投资组合的平均剩余期限在每个交易日均不得超过134天。在本报告期内本基金投资组合平均剩余期限未超过134天。

8.3.2 期末投资组合平均剩余期限分布比例

序号	平均剩余期限	各期限资产占基金资产净值的比例 (%)	各期限负债占基金资产净值的比例 (%)
1	30天以内	3.75	—
	其中：剩余存续期超过397天的浮动利率债	—	—
2	30天(含)—60天	48.29	—
	其中：剩余存续期超过397天的浮动利率债	—	—
3	60天(含)—90天	27.26	—
	其中：剩余存续期超过397天的浮动利率债	—	—
4	90天(含)—120天	7.96	—
	其中：剩余存续期超过397天的浮动利率债	—	—
5	120天(含)—397天 (含)	12.36	—
	其中：剩余存续期超过397天的浮动利率债	—	—
	合计	99.62	—

8.4 报告期内投资组合平均剩余存续期超过240天情况说明

注：根据本基金基金合同，本基金投资组合的平均剩余存续期不得超过254天。在本报告期内本基金投资组合平均剩余存续期未超过254天。

8.5 期末按债券品种分类的债券投资组合

金额单位：人民币元

序号	债券品种	摊余成本	占基金资产净值比例（%）
1	国家债券	—	—
2	央行票据	—	—
3	金融债券	309,490,535.02	10.28
	其中：政策性金融债	309,490,535.02	10.28
4	企业债券	—	—
5	企业短期融资券	—	—
6	中期票据	—	—
7	同业存单	2,576,025,639.97	85.58
8	其他	—	—
9	合计	2,885,516,174.99	95.86
10	剩余存续期超过397天的浮动利率债券	—	—

8.6 期末按摊余成本占基金资产净值比例大小排序的前十名债券投资明细

金额单位：人民币元

序号	债券代码	债券名称	债券数量 (张)	摊余成本	占基金资产净值比例（%）
1	111607192	16招行CD192	6,000,000	592,978,385.12	19.70
2	111608370	16中信CD370	4,500,000	447,910,197.20	14.88
3	111618284	16华夏CD284	4,500,000	447,883,964.25	14.88
4	111617300	16光大CD300	4,100,000	408,071,814.87	13.56
5	140208	14国开08	2,400,000	239,484,578.42	7.96
6	111609501	16浦发CD501	1,500,000	147,093,289.09	4.89
7	111682706	16上海农商银行CD082	1,200,000	118,783,225.60	3.95

8	1116092 78	16浦发CD278	1,000,000	97,831,974.79	3.25
9	1116094 54	16浦发CD454	800,000	79,628,479.50	2.65
10	140302	14进出02	700,000	70,005,956.60	2.33

8.7 “影子定价”与“摊余成本法”确定的基金资产净值的偏离

项目	偏离情况(%)
报告期内偏离度的绝对值在0.25(含)-0.5%间的次数	—
报告期内偏离度的最高值	0.0320
报告期内偏离度的最低值	-0.2093
报告期内每个工作日偏离度的绝对值的简单平均值	0.0534

报告期内负偏离度的绝对值达到0.25%情况说明

注：本基金本报告期内无负偏离度的绝对值达到0.25%的情况。

报告期内正偏离度的绝对值达到0.5%情况说明

注：本基金本报告期内无正偏离度的绝对值达到0.50%的情况。

8.8 期末按公允价值占基金资产净值比例大小排序的前十名资产支持证券投资明细

本基金本报告期末未持有资产支持证券。

8.9 投资组合报告附注

8.9.1 基金计价方法说明。

本基金计价采用摊余成本法，即计价对象以买入成本列示，按票面利率或商定利率并考虑其买入时的溢价与折价，在其剩余期限内按照实际利率法每日计提收益。

本基金通过每日分红使基金份额资产净值维持在 1.00 元。

8.9.2

报告期内,本基金投资决策程序符合相关法律法规的要求,未发现本基金投资的前十名证券的发行主体本期出现被监管部门立案调查,或在报告编制日前一年内受到公开谴责、处罚的情形。

8.9.3 期末其他各项资产构成

单位：人民币元

序号	名称	金额
1	存出保证金	—
2	应收证券清算款	—
3	应收利息	12,666,768.73
4	应收申购款	—
5	其他应收款	—
6	待摊费用	—
7	其他	—
8	合计	12,666,768.73

§ 9 基金份额持有人信息

9.1 期末基金份额持有人户数及持有人结构

份额单位：份

份额 级别	持有人户数 (户)	户均持有的 基金份额	持有人结构			
			机构投资者		个人投资者	
			持有 份额	占总份 额 比例	持有 份额	占总份 额 比例
兴业14 天理财 A	219	70.00	—	—	15,330.05	100.00 %
兴业14 天理财 B	1	3,010,045.1 75.84	3,010,045.1 75.84	100.00 %	—	—
合计	220	13,682,093. 21	3,010,045.1 75.84	100.00 %	15,330.05	—

注：分级基金机构/个人投资者持有份额占总份额比例的计算中，对下属两级基金，比例的分母采用各自级别的份额，对合计数，比例的分母采用下属两级基金份额的合计数（即期末基金份额总额）。

9.2 期末基金管理人的从业人员持有本开放式基金的情况

项目	份额级别	持有份额总数（份）	占基金总份
----	------	-----------	-------

			额比例
基金管理人所有从业人员持有本开放式基金	兴业14天理财A	2,335.34	15.23%
	兴业14天理财B	—	—
	合计	2,335.34	0.00%

注：分级基金管理人的从业人员持有基金占基金总份额比例的计算中，对下属分级基金，比例的分母采用各自级别的份额，对合计数，比例的分母采用下属分级基金份额的合计数（即期末基金份额总额）。

9.3 期末基金管理人的从业人员持有本开放式基金份额总量区间情况

项目	份额级别	持有基金份额总量的数量区间（万份）
本公司高级管理人员、基金投资和研究部门负责人持有本开放式基金	兴业14天理财A	0
	兴业14天理财B	0
	合计	0
本基金基金经理持有本开放式基金	兴业14天理财A	0
	兴业14天理财B	0
	合计	0

§ 10 开放式基金份额变动

单位：份

项目	兴业14天理财A	兴业14天理财B
基金合同生效日(2016年10月24日)基金份额总额	15,054.71	200,000,000.00
基金合同生效日起至报告期期末基金总申购份额	277.34	2,810,045,175.84
减：基金合同生效日起至报告期期末基金总赎回份额	2.00	—
基金合同生效日起至报告期期末基	—	—

司										
招商证 券股份 有限公 司	2	—	—	—	—	—	—	—	—	-
华泰证 券股份 有限公 司	2	—	—	—	—	—	—	—	—	-

注：①为了贯彻中国证监会的有关规定，我公司制定了选择券商的标准，即：

- i 资质雄厚，信誉良好，注册资本不少于3 亿元人民币。
- ii 财务状况良好，经营行为规范，最近一年未因发生重大违规行为而受到有关管理机关处罚。
- iii 内部管理规范、严格，具备健全的内控制度，并能满足基金运作高度保密的要求。具备基金运作所需的高效、安全的通讯条件，交易设施符合代理本基金进行证券交易的需要，并能为本基金提供全面的信息服务。
- iv 投研交综合实力较强。
- v 其他因素(综合能力一般，但在某些特色领域或行业，研究能力、深度和质量在行业领先)。

②券商专用交易单元选择程序：

- i 对交易单元候选券商的研究服务进行评估

本基金管理人组织相关人员依据交易单元选择标准对交易单元候选券商的服务质量和研究实力进行评估，确定选用交易单元的券商。

- ii 协议签署及通知托管人

本基金管理人与被选择的券商签订交易单元租用协议，并通知基金托管人。

③在上述租用的券商交易单元中，本期未新增及剔除券商交易单元。

11.8 偏离度绝对值超过0.5%的情况

注：本基金本报告期内无偏离度绝对值超过0.5%的情况

兴业基金管理有限公司
二〇一七年三月三十一日