

# 英大策略优选混合型证券投资基金 2016 年年度报告

2016 年 12 月 31 日

基金管理人：英大基金管理有限公司

基金托管人：广发银行股份有限公司

送出日期：2017 年 3 月 31 日

## § 1 重要提示及目录

### 1.1 重要提示

基金管理人的董事会、董事保证本报告所载资料不存在虚假记载、误导性陈述或重大遗漏，并对其内容的真实性、准确性和完整性承担个别及连带的法律责任。本年度报告已经三分之二以上独立董事签字同意，并由董事长签发。

基金托管人广发银行股份有限公司根据本基金合同规定，于 2017 年 3 月 30 日复核了本报告中的财务指标、净值表现、利润分配情况、财务会计报告、投资组合报告等内容，保证复核内容不存在虚假记载、误导性陈述或者重大遗漏。

基金管理人承诺以诚实信用、勤勉尽责的原则管理和运用基金资产，但不保证基金一定盈利。

基金的过往业绩并不代表其未来表现。投资有风险，投资者在作出投资决策前应仔细阅读本基金的招募说明书及其更新。

本报告期自 2016 年 1 月 1 日起至 12 月 31 日止。

## 1.2 目录

<b>§1 重要提示及目录</b> .....	<b>2</b>
1.1 重要提示.....	2
1.2 目录.....	3
<b>§2 基金简介</b> .....	<b>5</b>
2.1 基金基本情况.....	5
2.2 基金产品说明.....	5
2.3 基金管理人和基金托管人.....	5
2.4 信息披露方式.....	6
2.5 其他相关资料.....	6
<b>§3 主要财务指标、基金净值表现及利润分配情况</b> .....	<b>6</b>
3.1 主要会计数据和财务指标.....	6
3.2 基金净值表现.....	7
3.3 其他指标.....	11
3.4 过去三年基金的利润分配情况.....	11
<b>§4 管理人报告</b> .....	<b>11</b>
4.1 基金管理人及基金经理情况.....	11
4.2 管理人对报告期内本基金运作合规守信情况的说明.....	12
4.3 管理人对报告期内公平交易情况的专项说明.....	12
4.4 管理人对报告期内基金的投资策略和业绩表现的说明.....	13
4.5 管理人对宏观经济、证券市场及行业走势的简要展望.....	14
4.6 管理人内部有关本基金的监察稽核工作情况.....	15
4.7 管理人对报告期内基金估值程序等事项的说明.....	16
4.8 管理人对报告期内基金利润分配情况的说明.....	16
4.9 报告期内管理人对本基金持有人数或基金资产净值预警情形的说明.....	16
<b>§5 托管人报告</b> .....	<b>16</b>
5.1 报告期内本基金托管人合规守信情况声明.....	16
5.2 托管人对报告期内本基金投资运作合规守信、净值计算、利润分配等情况的说明.....	16
5.3 托管人对本年度报告中财务信息等内容的真实、准确和完整发表意见.....	17
<b>§6 审计报告</b> .....	<b>17</b>
6.1 审计报告基本信息.....	17
6.2 审计报告的基本内容.....	17
<b>§7 年度财务报表</b> .....	<b>18</b>
7.1 资产负债表.....	18
7.2 利润表.....	19
7.3 所有者权益（基金净值）变动表.....	20
7.4 报表附注.....	22
<b>§8 投资组合报告</b> .....	<b>43</b>
8.1 期末基金资产组合情况.....	43
8.2 期末按行业分类的股票投资组合.....	44
8.3 期末按公允价值占基金资产净值比例大小排序的所有股票投资明细.....	45
8.4 报告期内股票投资组合的重大变动.....	48
8.5 期末按债券品种分类的债券投资组合.....	49
8.6 期末按公允价值占基金资产净值比例大小排序的前五名债券投资明细.....	50

8.7 期末按公允价值占基金资产净值比例大小排序的所有资产支持证券投资明细 .....	50
8.8 报告期末按公允价值占基金资产净值比例大小排序的前五名贵金属投资明细 .....	50
8.9 期末按公允价值占基金资产净值比例大小排序的前五名权证投资明细 .....	50
8.10 报告期末本基金投资的股指期货交易情况说明 .....	50
8.11 报告期末本基金投资的国债期货交易情况说明 .....	51
8.12 投资组合报告附注 .....	51
<b>§9 基金份额持有人信息.....</b>	<b>52</b>
9.1 期末基金份额持有人户数及持有人结构 .....	52
9.2 期末基金管理人的从业人员持有本基金的情况 .....	52
9.3 期末基金管理人的从业人员持有本开放式基金份额总量区间的情况 .....	53
<b>§10 开放式基金份额变动.....</b>	<b>53</b>
<b>§11 重大事件揭示.....</b>	<b>53</b>
11.1 基金份额持有人大会决议 .....	53
11.2 基金管理人、基金托管人的专门基金托管部门的重大人事变动 .....	53
11.3 涉及基金管理人、基金财产、基金托管业务的诉讼 .....	54
11.4 基金投资策略的改变 .....	54
11.5 为基金进行审计的会计师事务所情况 .....	54
11.6 管理人、托管人及其高级管理人员受稽查或处罚等情况 .....	54
11.7 基金租用证券公司交易单元的有关情况 .....	54
11.8 其他重大事件 .....	56
<b>§12 影响投资者决策的其他重要信息.....</b>	<b>57</b>
<b>§13 备查文件目录.....</b>	<b>57</b>
13.1 备查文件目录 .....	57
13.2 存放地点 .....	58
13.3 查阅方式 .....	58

## § 2 基金简介

### 2.1 基金基本情况

基金名称	英大策略优选混合型证券投资基金	
基金简称	英大策略优选混合	
基金主代码	001607	
基金运作方式	契约型开放式	
基金合同生效日	2015 年 12 月 2 日	
基金管理人	英大基金管理有限公司	
基金托管人	广发银行股份有限公司	
报告期末基金份额总额	183,822,646.16 份	
基金合同存续期	不定期	
下属分级基金的基金简称:	英大策略优选混合 A	英大策略优选混合 C
下属分级基金的交易代码:	001607	001608
报告期末下属分级基金的份额总额	183,760,962.37 份	61,683.79 份

### 2.2 基金产品说明

投资目标	在严格控制风险和保持资产流动性的基础上，本基金通过灵活的资产配置，在股票、固定收益证券和现金等大类资产中充分挖掘和利用潜在的投资机会，力求实现基金资产的持续稳定增值。
投资策略	1、大类资产配置策略；2、股票投资策略；3、固定收益品种投资策略；4、股指期货投资策略；5、权证投资策略；6、资产支持证券投资策略。
业绩比较基准	1 年期银行定期存款利率（税后）+2%
风险收益特征	本基金为混合型基金，其预期风险、预期收益高于货币市场基金和债券型基金，低于股票型基金。

### 2.3 基金管理人和基金托管人

项目	基金管理人	基金托管人
名称	英大基金管理有限公司	广发银行股份有限公司
信息披露负责人	姓名	宗宽广
	联系电话	010-59112066
	电子邮箱	zongkg@ydamc.com
客户服务电话	400-890-5288	95508
传真	010-59112222	010-65169555
注册地址	北京市朝阳区东三环中路 1 号环球金融中心西塔 22 楼 2201	广东省广州市越秀区东风东路 713 号
办公地址	北京市朝阳区东三环中路 1 号环球金融中心西塔 22 楼	北京市东城区东长安街甲 2 号

	2201	
邮政编码	100020	510080
法定代表人	张传良	杨明生

## 2.4 信息披露方式

本基金选定的信息披露报纸名称	中国证券报、证券时报、上海证券报
登载基金年度报告正文的管理人互联网网址	<a href="http://www.ydamc.com">http://www.ydamc.com</a>
基金年度报告备置地点	基金管理人和基金托管人的办公地址

## 2.5 其他相关资料

项目	名称	办公地址
会计师事务所	瑞华会计师事务所(特殊普通合伙)	北京市海淀区西四环中路 16 号院 2 号楼 4 层
注册登记机构	英大基金管理有限公司	北京市朝阳区东三环中路 1 号环球金融中心西塔 22 楼 2201

## § 3 主要财务指标、基金净值表现及利润分配情况

### 3.1 主要会计数据和财务指标

金额单位：人民币元

3.1.1 期间数据和指标	2016 年		2015 年 12 月 2 日(基金合同生效日)-2015 年 12 月 31 日		2014 年	
	英大策略优选混合 A	英大策略优选混合 C	英大策略优选混合 A	英大策略优选混合 C	英大策略优选混合 A	英大策略优选混合 C
本期已实现收益	-67,936.73	-1,756,228.52	240.67	3,908,308.73	-	-
本期利润	-982,612.82	-1,548,309.00	236.43	3,838,371.15	-	-
加权平均基金份额本期利润	-0.0112	-0.0180	0.0195	0.0192	-	-
本期加权平均净值利润	-1.06%	-1.79%	1.93%	1.90%	-	-

率						
本期基金份额净值增长率	7.79%	-6.42%	2.00%	1.90%	-	-
3.1.2 期末数据和指标	2016 年末		2015 年末		2014 年末	
期末可供分配利润	18,291,264.24	-2,859.66	236.43	3,838,371.15	-	-
期末可供分配基金份额利润	0.0995	-0.0464	0.0195	0.0192	-	-
期末基金资产净值	202,052,226.61	58,824.13	12,353.69	203,908,059.15	-	-
期末基金份额净值	1.0995	0.9536	1.0200	1.0190	-	-
3.1.3 累计期末指标	2016 年末		2015 年末		2014 年末	
基金份额累计净值增长率	9.95%	-4.64%	2.00%	1.90%	-	-

注：1、所述基金业绩指标不包括持有人认购或交易基金的各项费用，计入费用后实际收益水平要低于所列数字。2、本期已实现收益指基金本期利息收入、投资收益、其他收入（不含公允价值变动收益）扣除相关费用后的余额，本期利润为本期已实现收益加上本期公允价值变动收益。3、净值相关数据计算中涉及天数的，包括所有交易日以及季末最后一自然日（如非交易日）。4、期末可供分配利润采用资产负债表中未分配利润与未分配利润中已实现部分的孰低数。5、本基金成立于 2015 年 12 月 2 日。

## 3.2 基金净值表现

### 3.2.1 基金份额净值增长率及其与同期业绩比较基准收益率的比较

英大策略优选混合 A

阶段	份额净值增长率①	份额净值增长率标准差②	业绩比较基准收益率③	业绩比较基准收益率标准差④	①-③	②-④
过去三个月	2.72%	0.58%	0.85%	0.01%	1.87%	0.57%
过去六个月	6.13%	0.44%	1.72%	0.01%	4.41%	0.43%
过去一年	7.79%	0.34%	3.49%	0.01%	4.30%	0.33%
自基金合同生效起至今	9.95%	0.34%	3.79%	0.01%	6.16%	0.33%

英大策略优选混合 C

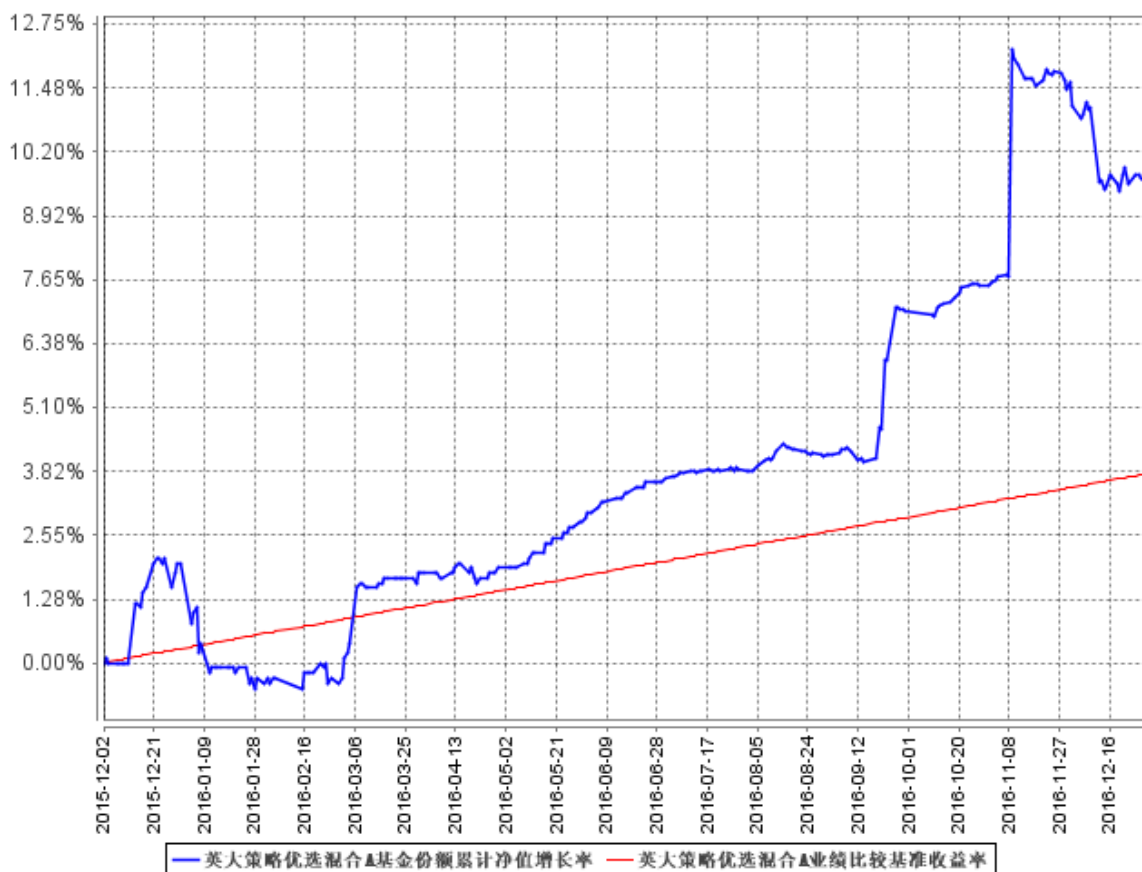
阶段	份额净值增长率①	份额净值增长率标准差②	业绩比较基准收益率③	业绩比较基准收益率标准差④	①-③	②-④
过去三个月	-1.78%	0.22%	0.85%	0.01%	-2.63%	0.21%
过去六个月	-6.69%	0.49%	1.72%	0.01%	-8.41%	0.48%
过去一年	-6.42%	0.38%	3.49%	0.01%	-9.91%	0.37%
自基金合同生效起至今	-4.64%	0.37%	3.79%	0.01%	-8.43%	0.36%

注：①本基金合同于 2015 年 12 月 2 日生效；

②本基金的业绩比较基准为：1 年期银行定期存款利率（税后）+2%。

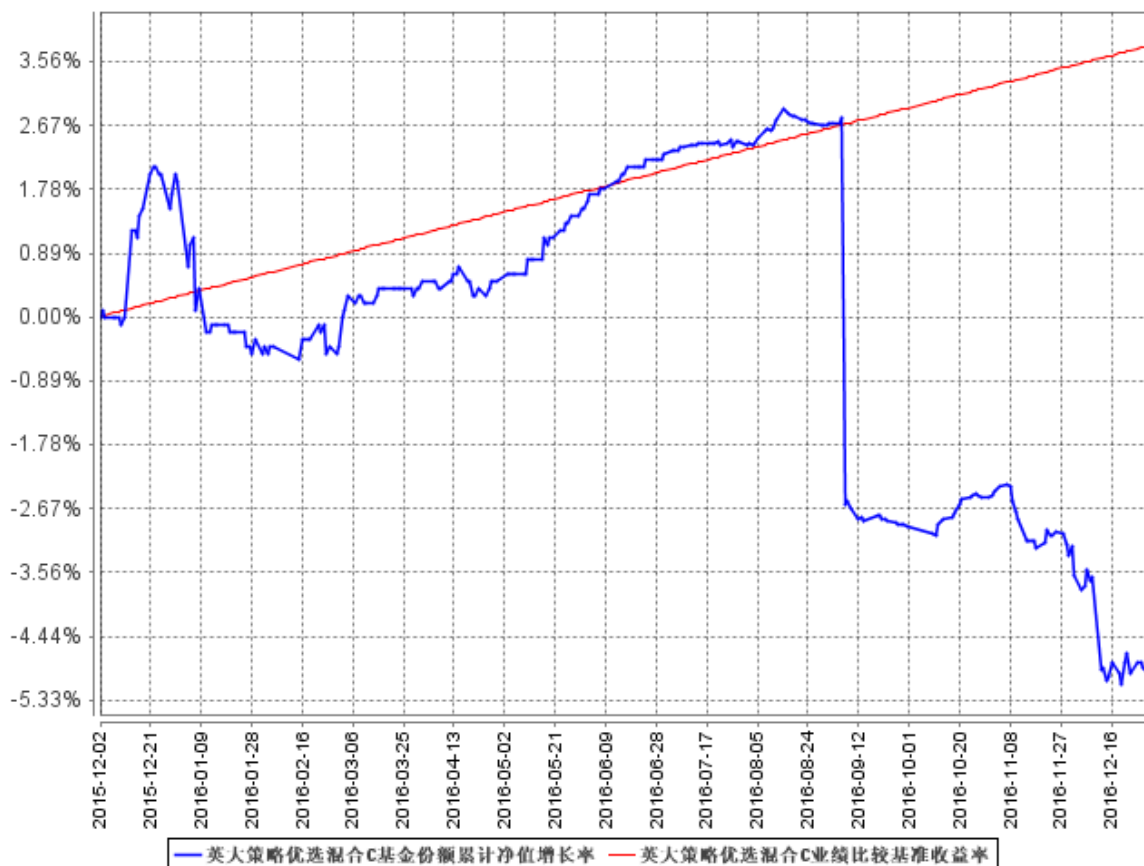
### 3.2.2 自基金合同生效以来基金份额累计净值增长率变动及其与同期业绩比较基准收益率变动的比较

英大策略优选混合A基金份额累计净值增长率与同期业绩比较基准收益率的历史走势对比图



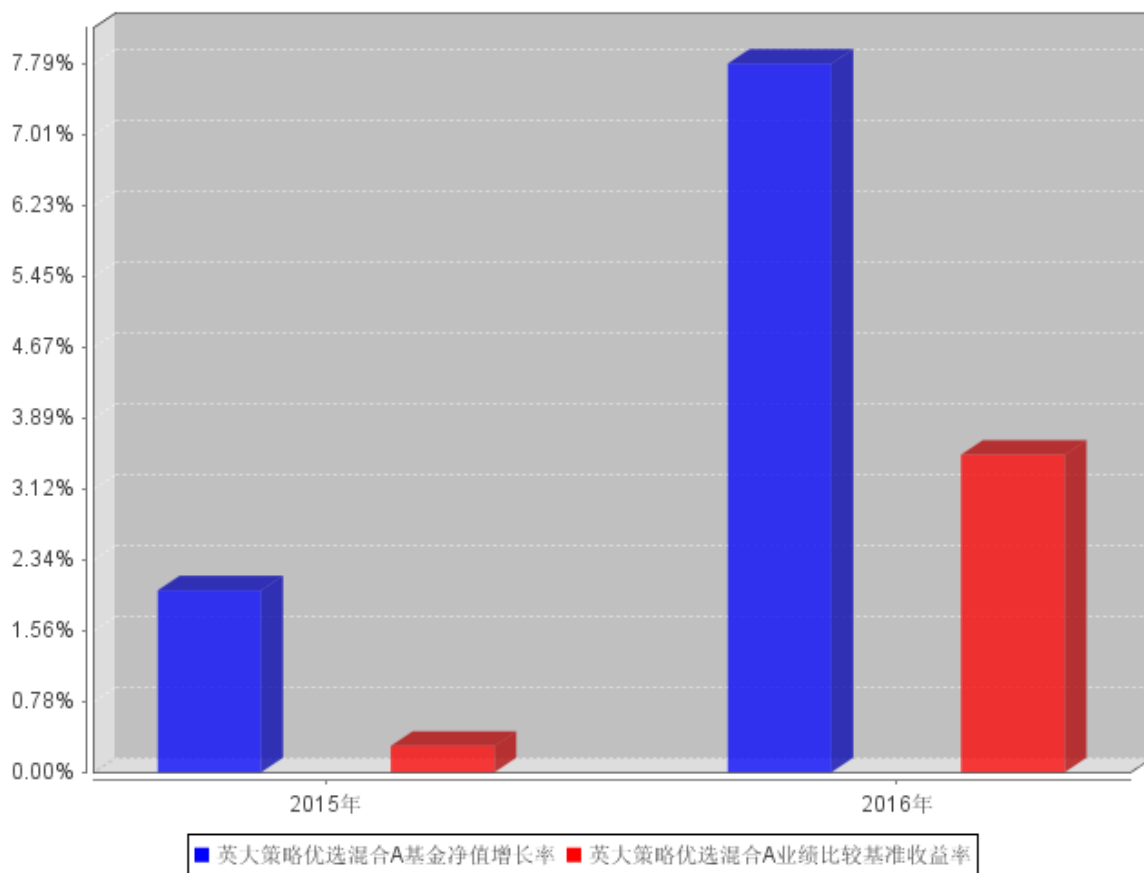


英大策略优选混合C基金份额累计净值增长率与同期业绩比较基准收益率的历史走势对比图

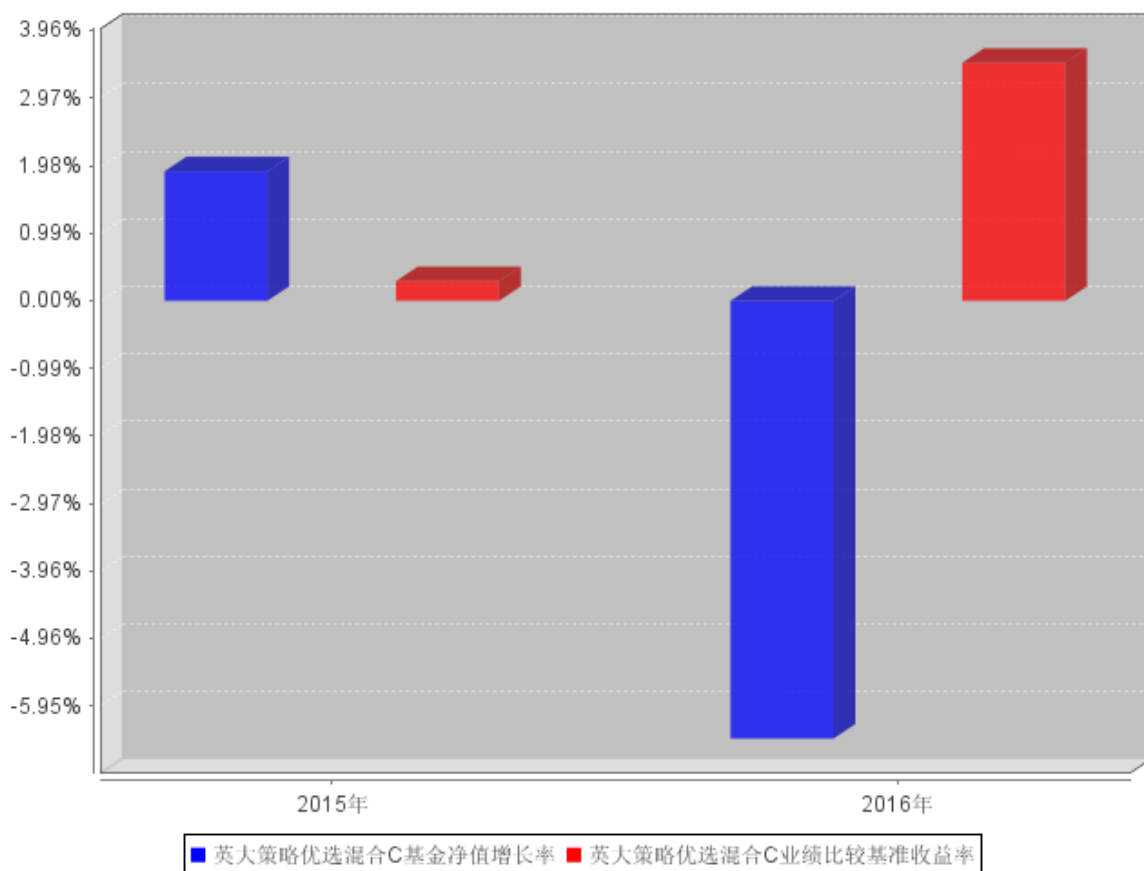


### 3.2.3 自基金合同生效以来基金每年净值增长率及其与同期业绩比较基准收益率的比较

英大策略优选混合A自基金合同生效以来基金每年净值增长率及其与同期业绩比较基准收益率的对比图



英大策略优选混合C自基金合同生效以来基金每年净值增长率及其与同期业绩比较基准收益率的对比图



注：本基金基金合同生效日为 2015 年 12 月 2 日。

### 3.3 其他指标

注：无。

### 3.4 过去三年基金的利润分配情况

注：过去三年未进行利润分配。

## § 4 管理人报告

### 4.1 基金管理人及基金经理情况

#### 4.1.1 基金管理人及其管理基金的经验

2012 年 8 月 17 日，经中国证监会批准，英大基金管理有限公司在北京正式成立。公司由英大国际信托有限责任公司（简称英大信托）、中国交通建设股份有限公司（简称中交股份）和航天科工财务有限责任公司（简称航天科工财务）三家股东发起成立。英大基金注册资金 2 亿元人民币，其中英大信托出资比例为 49%，中交股份出资比例为 36%，航天科工财务出资比例为 15%。

截至报告期末，本公司管理 7 只开放式证券投资基金，同时，管理多个特定客户资产投资组合。

#### 4.1.2 基金经理（或基金经理小组）及基金经理助理简介

姓名	职务	任本基金的基金经理（助理）期限		证券从业年限	说明
		任职日期	离任日期		
袁忠伟	本基金基金经理	2015 年 12 月 2 日	-	15	曾任中国民族证券证券投资部总经理助理、执行总经理；华西证券股份有限公司资产管理总部研究总监。2015 年 1 月加入英大基金管理有限公司，曾任研究发展部副总经理，现任权益投资部总经理。
张玮	本基金基金经理	2016 年 3 月 17 日	-	5	曾任合众资产管理股份有限公司交易员，2012 年 10 月加入英大基金管理有限公司，曾任公司交易管理部债券交易员、副总经理。

注：①任职日期说明：基金经理袁忠伟的任职日期为基金合同生效的日期，基金经理张玮的任职日期为该基金经理经监管机构审核通过后公司公开披露的日期。

②证券从业年限的计算标准：证券从业的含义遵从行业协会《证券业从业人员资格管理办法》的相关规定。

③本基金基金经理张玮女士于 2017 年 3 月 27 日离任。

#### 4.2 管理人对报告期内本基金运作遵规守信情况的说明

报告期内，本基金管理人严格遵守《中华人民共和国证券投资基金法》《公开募集证券投资基金运作管理办法》、《证券投资基金管理公司公平交易制度指导意见》、基金合同和其他有关法律法规，本着诚实信用、勤勉尽责、安全高效的原则管理和运用基金资产，在严格控制投资风险的基础上，为基金份额持有人谋求最大利益，没有损坏基金份额持有人利益的行为。

#### 4.3 管理人对报告期内公平交易情况的专项说明

##### 4.3.1 公平交易制度和控制方法

为确保公司所管理的不同投资组合得到公平对待，保护投资者合法权益，根据《中华人民共

和《证券投资基金法》、《证券投资基金管理公司公平交易制度指导意见》、《基金管理公司特定客户资产管理业务试点办法》等国家法律法规和监管部门的规定，公司已经制定了《英大基金管理有限公司公平交易管理办法》，适用于公司所管理的全部公募基金、特定客户资产管理组合、社保基金、企业年金等。

公司保障投资决策公平的控制方法包括公司的投资决策实行投资决策委员会领导下的基金经理/投资经理负责制，明确各自的投资权限，保证不同投资组合经理之间投资决策的独立性，交易执行部门与投资决策部门严格分离，业绩与风险评估以数量分析为基础，对投资组合进行事后监控。公司建立了规范的投资流程，明确投资各环节的业务职责，防范投资风险。公司的所有投资组合共享公司统一的投资研究平台，投资研究团队使用同一研究报告系统，确保公募基金、特定客户资产管理组合等不同的投资组合在获得投资信息、投资建议方面享有公平的机会。

公司保障交易分配公平的控制方法包括公司建立交易分配公平的内部控制流程，将投资管理职能和交易执行职能相隔离，实行包括所有投资品种的集中交易制度，并确保公平交易可操作、可稽核、可持续。公司在交易系统中设置公平交易功能并严格执行，以技术措施保障公平交易的实现。

监察稽核部定期对公司的不同投资组合（尤其是同一位投资组合经理管理的不同投资组合）在连续四个季度期间内、不同时间窗下（1 日内、3 日内、5 日内等）的同向交易以及反向交易的交易时机和交易价差进行事后合理性分析。

#### **4.3.2 公平交易制度的执行情况**

本报告期内，本基金管理人严格按照《证券投资基金管理公司公平交易制度指导意见》及《英大基金管理有限公司公平交易管理办法》的规定，从研究分析、投资决策、交易执行、事后监控等环节严格把关，通过系统和人工等方式在各个环节严格控制交易公平执行，未发现不同投资组合之间存在违反公平交易原则的情况。

#### **4.3.3 异常交易行为的专项说明**

本报告期内，本基金不存在参与交易所公开竞价同日反向交易成交较少的单边交易量超过该证券当日成交量的 5%的情况，且不存在其他可能导致非公平交易和利益输送的异常交易行为。

### **4.4 管理人对报告期内基金的投资策略和业绩表现的说明**

#### **4.4.1 报告期内基金投资策略和运作分析**

##### **1、整体资产配置**

为持有人持续实现正收益是本基金投资运作的目标。上半年，在股票市场整体估值水平偏高、

上市公司整体业绩增速放缓、波动风险加大的背景下，本基金坚持严格控制股票投资比例，加大债券投资规模的资产配置策略，上半年股票投资占净资产的比例在 0%~18%波动，以低仓位应对股票市场的大幅下跌。下半年，在股票市场风险释放、积极因素开始增加时，股票投资占净资产的比例在 0~53%波动，以积极有效的股票组合获取投资收益。

2016 年，通过债券稳健投资和股票仓位合理调整，低风险资产配置策略使基金净值稳步提升。

## 2、股票投资

本基金全年采取“以价值股为主要投资方向，仓位控制坚持高减低增、灵活调控”的投资策略，虽然年初市场大幅下跌也使股票投资在前两月出现一定程度的亏损，但市场企稳后积极增仓二级市场股票，降低了亏损数量。同时，辛勤参与网下新股配售，新股配售贡献盈利近 129 万元。由于基金规模变动较大，股票一、二级市场投资持续性较差，这影响了基金业绩的持续稳定。

## 3、债券投资

2016 年整体债券市场属于震荡走势，其中一季度收益率上行，二三季度收益率下行，四季度收益率再度上行。市场对整体宏观经济在二季度和三季度悲观情绪浓厚，超长期利率债表现异常突出，而后随着 PPI 由负转正，经济回暖或者说没有预期的悲观，叠加央行去杠杆意图显现，债市在 12 月经历了大幅下跌。

本基金全年对组合久期和杠杆的控制较为理想，跟随市场变化投资策略做出相应调整，前期激进，后期提前做了风险防范，收益较好。

### 4.4.2 报告期内基金的业绩表现

截至报告期末，英大策略优选 A 类基金累计份额净值为 1.0995 元，报告期基金份额净值增长率为 7.79%；英大策略优选 C 类基金累计份额净值为 0.9536 元，报告期基金份额净值增长率为 -6.42%；同期业绩比较基准增长率为 3.49%。

## 4.5 管理人对宏观经济、证券市场及行业走势的简要展望

2017 年经济增长在 6.5%左右；2017 年的货币政策将比 2016 年有所收紧，货币供应量增速会有所减缓，利率会有所提升；无风险利率处于提升过程中，股市投资者风险偏好将逐步下降。预计 2017 年股票市场估值重心仍将下移，具有估值优势和成长性的公司股票才能真正贡献正收益。

2017 年，上证 50 指数和沪深 300 指数下跌空间有限：GDP 增速为 6.5%左右，上市公司利润增速在 10%左右。沪深 300 指数估值波动区间为 16 倍~20 倍，以 2016 年末指数 3310 为基准，沪深 300 指数收益波动区间为 -8%~14%，对应指数波动区间 3045~3774。

股票投资策略：二级市场方面，以机构投资理念配置稳健增值资产，低估值、高分红、有成

长前景的公司股票可作为重点投资对象，根据季度业绩数据动态调整投资组合。一级市场新股配售方面，从 2016 年网下配售收益分析，在合规询价配售条件下，网下配售可为经济规模基金贡献较高的投资收益，一级市场网下配售仍是 2017 年基金收益的重要来源。

债券投资策略：市场结构从 2016 年调整以来，监管层更多的注意到银行理财积累的风险，银行理财在市场中占比较大，监管政策的变化将左右银行理财的配置思路，更加左右着市场走向，叠加央行公开市场操作力度放大，各种政策工具更加丰富，对市场的控制较以往更加强烈。通胀水平虽然较去年有所提高，但是持续性存疑，并且绝对水平不高，而宏观经济方面受影响因素较多，诸如房地产市场走势和大宗商品价格的波动，叠加海外美联储的进一步加息步骤，对债券市场影响较大。因此，总体判断 2017 年不确定性风险较大。在操作上，我们更加倾向于灵活，选择顺势而为，增加流动性资产占比，信用债久期缩短，全年保持谨慎的投资策略。

#### 4.6 管理人内部有关本基金的监察稽核工作情况

本报告期内，本基金管理人管理的基金整体运作合法合规，依据相关法律法规的规定及公司内部监察稽核制度，在督察长的指导和监察稽核部的努力下，开展了一系列监察稽核工作。采取的主要措施如下：

1) 据国家法律法规的变化和公司业务发展的需要，按照规定程序对公司基本管理制度进行全面梳理，对内部控制大纲、风险控制制度等基本制度进行修订，进一步完善公司的内部控制体系；

2) 保持与监管机构的联系，以“守住三条底线”、防控内幕交易为基础，多次组织各业务条线学习最新的监管要求和法律法规，加强全体员工的合规和风险意识；

3) 监督检查基金资产运作，就资产运作的合法合规性和有效性进行独立、客观的分析，并向督察长汇报；

4) 根据监管机构的要求以及基金资产运作情况开展公司的监察稽核工作，出具监察稽核报告，并按照规定程序上报督察长、公司董事和监管机构；

5) 对基金投资与专户投资的公平交易、异常交易情况进行分析，并出具交易分析报告；

6) 按照公司的内部管理制度开展反洗钱、反不正当竞争和商业贿赂、反内幕交易等工作，并按照公司《信息披露管理制度》的有关规定开展信息披露工作；

7) 对基金合同、宣传推介材料、涉及基金份额持有人和公司利益的对外言论等进行审查，并出具合规意见，有效防范风险，规避违法违规行为的发生；

8) 配合监管部门和外聘会计师事务所开展本基金的审计事务，并向公司员工提供法律咨询服务。

#### 4.7 管理人对报告期内基金估值程序等事项的说明

报告期内，本基金管理人严格遵守《企业会计准则》、《证券投资基金会计核算业务指引》以及中国证监会相关规定和基金合同的约定，基金日常估值由基金管理人进行。基金份额净值由基金管理人完成估值后，将估值结果以电子形式报给基金托管人，基金托管人按基金合同规定的估值方法、时间、程序进行复核，基金托管人复核无误后以电子签名形式返回给基金管理人，由基金管理人依据本基金合同和有关法律法规的规定予以公布。月末、年中和年末估值复核与基金会计账目的核对同时进行。

本基金管理人设立估值委员会。估值委员会主任由主管运营公司领导担任，成员包括投资总监、基金经理，研究、交易、监察稽核部门负责人，基金运营部相关负责人。基金管理人估值委员和基金会计均具有专业胜任能力和相关工作经验。报告期内，基金经理参加估值委员会会议，但不介入基金日常估值业务。本报告期内，参与估值流程各方之间无重大利益冲突。

#### 4.8 管理人对报告期内基金利润分配情况的说明

过去三年本基金未进行利润分配，本基金的利润分配符合相关法规及基金合同的规定。

#### 4.9 报告期内管理人对本基金持有人数或基金资产净值预警情形的说明

自 2016 年 9 月 22 日起至 2016 年 11 月 14 日，本基金出现连续二十个工作日基金资产净值低于五千万的情形。

## § 5 托管人报告

### 5.1 报告期内本基金托管人遵规守信情况声明

本报告期，广发银行股份有限公司（以下称“本托管人”）在对英大策略优选混合型证券投资基金（以下称“本基金”）的托管过程中，严格遵守《证券投资基金法》及其他有关法律法规、基金合同和托管协议的有关规定，不存在任何损害基金份额持有人利益的行为，完全尽职尽责地履行了应尽的义务。

### 5.2 托管人对报告期内本基金投资运作遵规守信、净值计算、利润分配等情况的说明

本报告期，本托管人根据《证券投资基金法》及其他有关法律法规、基金合同和托管协议的规定，对本基金管理人的投资运作方面进行了必要的监督，对基金资产净值的计算、基金份额申购赎回价格的计算以及基金费用开支等方面进行了认真的复核，未发现本基金管理人存在损害基金份额持有人利益的行为。



### 5.3 托管人对本年度报告中财务信息等内容的真实、准确和完整发表意见

本报告中的财务指标、净值表现、开放式基金份额变动、投资组合报告等数据真实、准确和完整。

## § 6 审计报告

### 6.1 审计报告基本信息

财务报表是否经过审计	是
审计意见类型	标准无保留意见
审计报告编号	瑞华审字【2017】01390109

### 6.2 审计报告的基本内容

审计报告标题	审计报告
审计报告收件人	英大策略优选混合型证券投资基金全体基金份额持有人
引言段	我们审计了后附的英大策略优选混合型证券投资基金(以下简称“英大策略优选基金”)的财务报表,包括 2016 年 12 月 31 日的资产负债表、2016 年度的利润表和所有者权益(基金净值)变动表以及财务报表附注。
管理层对财务报表的责任段	编制和公允列报财务报表是英大策略优选基金的基金管理人英大基金管理有限公司管理层的责任。这种责任包括:(1)按照企业会计准则和中国证券监督管理委员会(以下简称“中国证监会”)发布的有关规定及允许的基金行业实务操作编制财务报表,并使其实现公允反映;(2)设计、执行和维护必要的内部控制,以使财务报表不存在由于舞弊或错误导致的重大错报。
注册会计师的责任段	<p>我们的责任是在执行审计工作的基础上对财务报表发表审计意见。我们按照中国注册会计师审计准则的规定执行了审计工作。中国注册会计师审计准则要求我们遵守中国注册会计师职业道德守则,计划和执行审计工作以对财务报表是否不存在重大错报获取合理保证。</p> <p>审计工作涉及实施审计程序,以获取有关财务报表金额和披露的审计证据。选择的审计程序取决于注册会计师的判断,包括对由于舞弊或错误导致的财务报表重大错报风险的评估。在进行风险评估时,注册会计师考虑与财务报表编制和公允列报相关的内部控制,以设计恰当的审计程序,但目的并非对内部控制的有效性发表意见。审计工作还包括评价管理层选用会计政策的恰当性和作出会计估计的合理性,以及评价财务报表的总体列报。</p> <p>我们相信,我们获取的审计证据是充分、适当的,为发表审计意见提供了基础。</p>

审计意见段	我们认为，上述英大策略优选基金的财务报表在所有重大方面按照企业会计准则和在财务报表附注中所列示的中国证监会发布的有关规定及允许的基金行业实务操作编制，公允反映了英大策略优选基金 2016 年 12 月 31 日的财务状况以及 2016 年度的经营成果和基金净值变动情况。	
注册会计师的姓名	张琴	石文余
会计师事务所的名称	瑞华会计师事务所（特殊普通合伙）	
会计师事务所的地址	北京市海淀区西四环中路 16 号院 2 号楼 4 层	
审计报告日期	2017 年 3 月 29 日	

## § 7 年度财务报表

### 7.1 资产负债表

会计主体：英大策略优选混合型证券投资基金

报告截止日：2016 年 12 月 31 日

单位：人民币元

资产	附注号	本期末 2016 年 12 月 31 日	上年度末 2015 年 12 月 31 日
<b>资产：</b>			
银行存款	7.4.7.1	3,475,689.92	10,883,233.12
结算备付金		1,048,153.12	-
存出保证金		134,871.11	-
交易性金融资产	7.4.7.2	247,096,441.41	31,565,356.00
其中：股票投资		107,538,441.41	31,565,356.00
基金投资		-	-
债券投资		139,558,000.00	-
资产支持证券投资		-	-
贵金属投资		-	-
衍生金融资产	7.4.7.3	-	-
买入返售金融资产	7.4.7.4	-	162,000,000.00
应收证券清算款		-	-
应收利息	7.4.7.5	751,200.39	48,502.30
应收股利		-	-
应收申购款		-	-
递延所得税资产		-	-
其他资产	7.4.7.6	-	-
资产总计		252,506,355.95	204,497,091.42
<b>负债和所有者权益</b>	<b>附注号</b>	<b>本期末</b>	<b>上年度末</b>

		2016 年 12 月 31 日	2015 年 12 月 31 日
<b>负 债:</b>			
短期借款		-	-
交易性金融负债		-	-
衍生金融负债	7.4.7.3	-	-
卖出回购金融资产款		48,799,541.05	-
应付证券清算款		-	-
应付赎回款		42,889.42	-
应付管理人报酬		169,860.54	160,550.88
应付托管费		42,465.14	40,137.71
应付销售服务费		19.96	64,216.48
应付交易费用	7.4.7.7	914,501.26	311,773.51
应交税费		-	-
应付利息		35,963.87	-
应付利润		-	-
递延所得税负债		-	-
其他负债	7.4.7.8	390,063.97	-
负债合计		50,395,305.21	576,678.58
<b>所有者权益:</b>			
实收基金	7.4.7.9	183,822,646.16	200,081,805.26
未分配利润	7.4.7.10	18,288,404.58	3,838,607.58
所有者权益合计		202,111,050.74	203,920,412.84
负债和所有者权益总计		252,506,355.95	204,497,091.42

注：报告截止日 2016 年 12 月 31 日，A 级基金份额净值 1.0995 元，基金份额总额 183,760,962.37 份；C 级基金份额净值 0.9536 元，基金份额总额 61,683.79 份。

## 7.2 利润表

会计主体：英大策略优选混合型证券投资基金

本报告期：2016 年 1 月 1 日至 2016 年 12 月 31 日

单位：人民币元

项 目	附注号	本期 2016 年 1 月 1 日至 2016 年 12 月 31 日	上年度可比期间 2015 年 12 月 2 日(基 金合同生效日)至 2015 年 12 月 31 日
<b>一、收入</b>		1,766,795.17	4,639,472.73
1.利息收入		3,871,789.18	231,024.16
其中：存款利息收入	7.4.7.11	153,682.29	30,203.67
债券利息收入		2,199,492.98	-
资产支持证券利息收入		-	-
买入返售金融资产收入		1,518,613.91	200,820.49
其他利息收入		-	-

2.投资收益（损失以“-”填列）		-2,676,998.32	4,478,390.39
其中：股票投资收益	7.4.7.12	-2,829,899.79	4,478,390.39
基金投资收益		-	-
债券投资收益	7.4.7.13	140,709.47	-
资产支持证券投资收益	7.4.7.13.5	-	-
贵金属投资收益	7.4.7.14	-	-
衍生工具收益	7.4.7.15	-	-
股利收益	7.4.7.16	12,192.00	-
3.公允价值变动收益（损失以“-”号填列）	7.4.7.17	-706,756.57	-69,941.82
4.汇兑收益（损失以“-”号填列）		-	-
5.其他收入（损失以“-”号填列）	7.4.7.18	1,278,760.88	-
<b>减：二、费用</b>		4,297,716.99	800,865.15
1. 管理人报酬	7.4.10.2.1	1,772,055.52	160,550.88
2. 托管费	7.4.10.2.2	443,013.90	40,137.71
3. 销售服务费	7.4.10.2.3	350,321.74	64,216.48
4. 交易费用	7.4.7.19	1,195,005.14	535,960.08
5. 利息支出		139,705.69	-
其中：卖出回购金融资产支出		139,705.69	-
6. 其他费用	7.4.7.20	397,615.00	-
<b>三、利润总额（亏损总额以“-”号填列）</b>		-2,530,921.82	3,838,607.58
减：所得税费用		-	-
<b>四、净利润（净亏损以“-”号填列）</b>		-2,530,921.82	3,838,607.58

注：本基金合同生效日为 2015 年 12 月 2 日。

### 7.3 所有者权益（基金净值）变动表

会计主体：英大策略优选混合型证券投资基金

本报告期：2016 年 1 月 1 日至 2016 年 12 月 31 日

单位：人民币元

项目	本期 2016 年 1 月 1 日至 2016 年 12 月 31 日		
	实收基金	未分配利润	所有者权益合计
一、期初所有者权益（基金净值）	200,081,805.26	3,838,607.58	203,920,412.84
二、本期经营活动产生的基金净值变动数（本期利	-	-2,530,921.82	-2,530,921.82

润)			
三、本期基金份额交易产生的基金净值变动数 (净值减少以“-”号填列)	-16,259,159.10	16,980,718.82	721,559.72
其中：1. 基金申购款	512,262,917.78	34,006,314.72	546,269,232.50
2. 基金赎回款	-528,522,076.88	-17,025,595.90	-545,547,672.78
四、本期向基金份额持有人分配利润产生的基金净值变动(净值减少以“-”号填列)	-	-	-
五、期末所有者权益(基金净值)	183,822,646.16	18,288,404.58	202,111,050.74
项目	上年度可比期间 2015年12月2日(基金合同生效日)至2015年12月31日		
	实收基金	未分配利润	所有者权益合计
一、期初所有者权益(基金净值)	200,081,805.26	-	200,081,805.26
二、本期经营活动产生的基金净值变动数(本期利润)	-	3,838,607.58	3,838,607.58
三、本期基金份额交易产生的基金净值变动数 (净值减少以“-”号填列)	-	-	-
其中：1. 基金申购款	-	-	-
2. 基金赎回款	-	-	-
四、本期向基金份额持有人分配利润产生的基金净值变动(净值减少以“-”号填列)	-	-	-
五、期末所有者权益(基金净值)	200,081,805.26	3,838,607.58	203,920,412.84

注：本基金合同生效日为 2015 年 12 月 2 日。

报表附注为财务报表的组成部分。

本报告 - 至 - 财务报表由下列负责人签署：

张传良

基金管理人负责人

赵照

主管会计工作负责人

刘伟娜

会计机构负责人

## 7.4 报表附注

### 7.4.1 基金基本情况

英大策略优选混合型证券投资基金（以下简称“本基金”）经中国证券监督管理委员会（以下简称“中国证监会”）证监许可[2015]1334 号《关于核准英大策略优选混合型证券投资基金募集的批复》核准，由英大基金管理有限公司依照《中华人民共和国证券投资基金法》和《英大策略优选混合型证券投资基金基金合同》负责公开募集。本基金为契约型开放式，存续期限不定，首次设立募集不包括认购资金利息共募集 200,081,805.26 元，已经瑞华会计师事务所验资报告予以验证。经向中国证监会备案，《英大策略优选混合型证券投资基金基金合同》于 2015 年 12 月 2 日正式生效，基金合同生效日的基金份额总额为 200,081,805.26 份，本基金的基金管理人为英大基金管理有限公司，基金托管人为广发银行股份有限公司。

根据《中华人民共和国证券投资基金法》和《英大策略优选混合型证券投资基金基金合同》的有关规定，本基金的投资范围为具有良好流动性的金融工具，包括国内依法发行上市的股票（包括中小板、创业板及其他经中国证监会核准上市的股票）、权证、股指期货等权益类金融工具、债券等固定收益类金融工具（包括国债、央行票据、金融债、企业债、公司债、次级债、地方政府债券、中期票据、可转换债券（含分离交易可转债）、短期融资券、资产支持证券、债券回购、银行存款等）及法律法规或中国证监会允许基金投资的其他金融工具（但须符合中国证监会的相关规定）。如法律法规或监管机构以后允许基金投资其他品种，基金管理人在履行适当程序后，可以将其纳入投资范围。基金的投资组合比例为：股票资产占基金资产的 0%-95%；权证投资占基金资产净值的比例为 0% - 3%；投资于债券、债券回购、货币市场工具、银行存款以及法律法规或中国证监会允许基金投资的其他金融工具不低于基金资产的 5%；每个交易日日终在扣除股指期货保证金以后，本基金保留的现金及到期日在一年以内的政府债券不低于基金资产净值的 5%。

### 7.4.2 会计报表的编制基础

本基金的财务报表按照财政部发布的《企业会计准则——基本准则》（财政部令第 33 号发布、财政部令第 76 号修订）、于 2006 年 2 月 15 日及其后颁布和修订的 41 项具体会计准则、其后颁布的企业会计准则应用指南、企业会计准则解释以及其他相关规定（以下合称“企业会计准则”）、中国证监会颁布的《证券投资基金信息披露 XBRL 模板第 3 号<年度报告和半年度报告>》、中国证券投资基金业协会颁布的《证券投资基金会计核算业务指引》、《英大策略优选混合型证券投资基金基金合同》和在财务报表附注四中所列示的中国证监会发布的有关规定及允许的基金行业实务操作编制。

### 7.4.3 遵循企业会计准则及其他有关规定的声明

本财务报表符合企业会计准则的要求，真实、完整地反映了本基金 2016 年 12 月 31 日的财务状况及 2016 年 1 月 1 日起至 2016 年 12 月 31 日止期间的经营成果和基金净值变动情况等有关信息。此外，本财务报表在所有重大方面符合中国证监会颁布的《证券投资基金信息披露 XBRL 模板第 3 号〈年度报告和半年度报告〉》中有关财务报表及其附注的披露要求。

### 7.4.4 重要会计政策和会计估计

#### 7.4.4.1 会计年度

本基金会计年度为公历 1 月 1 日起至 12 月 31 日止，本期财务报表的实际编制期间为 2016 年 1 月 1 日至 2016 年 12 月 31 日。

#### 7.4.4.2 记账本位币

本基金的记账本位币为人民币。

#### 7.4.4.3 金融资产和金融负债的分类

金融资产于初始确认时分类为：以公允价值计量且其变动计入当期损益的金融资产、应收款项、可供出售金融资产及持有至到期投资。金融资产的分类取决于本基金对金融资产的持有意图和持有能力。本基金目前暂无金融资产分类为可供出售金融资产及持有至到期投资。本基金目前持有的股票投资、债券投资分类为以公允价值计量且其变动计入当期损益的金融资产，在资产负债表中作为交易性金融资产列报。本基金持有的其他金融资产分类为应收款项，包括银行存款、买入返售金融资产和各类应收款项等。应收款项是指在活跃市场中没有报价、回收金额固定或可确定的非衍生金融资产。

金融负债于初始确认时分类为：以公允价值计量且其变动计入当期损益的金融负债及其他金融负债。本基金持有的其他金融负债包括各类应付款项等。

#### 7.4.4.4 金融资产和金融负债的初始确认、后续计量和终止确认

金融资产或金融负债于本基金成为金融工具合同的一方时，按公允价值在资产负债表内确认。以公允价值计量且其变动计入当期损益的金融资产，取得时发生的相关交易费用计入当期损益；对于支付的价款中包含的债券或资产支持证券起息日或上次除息日至购买日止的利息，单独确认为应收项目。应收款项和其他金融负债的相关交易费用计入初始确认金额。

对于以公允价值计量且其变动计入当期损益的金融资产，按照公允价值进行后续计量；对于应收款项和其他金融负债采用实际利率法，以摊余成本进行后续计量。金融资产满足下列条件之一的，予以终止确认：(1)收取该金融资产现金流量的合同权利终止；(2)该金融资产已转移，且

本基金将金融资产所有权上几乎所有的风险和报酬转移给转入方；或者(3)该金融资产已转移，虽然本基金既没有转移也没有保留金融资产所有权上几乎所有的风险和报酬，但是放弃了对该金融资产控制。金融资产终止确认时，其账面价值与收到的对价的差额，计入当期损益。

当金融负债的现时义务全部或部分已经解除时，终止确认该金融负债或义务已解除的部分。终止确认部分的账面价值与支付的对价之间的差额，计入当期损益。卖出股票、基金、债券等金融资产的成本按移动加权平均法逐日结转。

#### **7.4.4.5 金融资产和金融负债的估值原则**

本基金持有的股票投资、债券投资和衍生工具（主要为权证投资）按如下原则确定公允价值并进行估值：

(1) 存在活跃市场的金融工具按其估值日的市场交易价格确定公允价值；估值日无交易，但最近交易日后经济环境未发生重大变化且证券发行机构未发生影响证券价格的重大事件的，按最近交易日的市场交易价格确定公允价值。

(2) 存在活跃市场的金融工具，如估值日无交易且最近交易日后经济环境发生了重大变化，参考类似投资品种的现行市价及重大变化等因素，调整最近交易市价以确定公允价值。

(3) 当金融工具不存在活跃市场，采用市场参与者普遍认同且被以往市场实际交易价格验证具有可靠性的估值技术确定公允价值。估值技术包括参考熟悉情况并自愿交易的各方最近进行的市场交易中使用的价格、参照实质上相同的其他金融工具的当前公允价值、现金流量折现法和期权定价模型等。采用估值技术时，尽可能最大程度使用市场参数，减少使用与本基金特定相关的参数。

#### **7.4.4.6 金融资产和金融负债的抵销**

本基金持有的资产和承担的负债基本为金融资产和金融负债。当本基金依法 1) 具有抵销已确认金额的法定权利且该种法定权利现在是可执行的；且 2) 交易双方准备按净额结算时，金融资产与金融负债按抵销后的净额在资产负债表中列示。

#### **7.4.4.7 实收基金**

实收基金为对外发行基金份额所募集的总金额在扣除损益平准金分摊部分后的余额。由于申购和赎回引起的实收基金变动分别于基金申购确认日及基金赎回确认日认列。上述申购和赎回分别包括基金转换所引起的转入基金的实收基金增加和转出基金的实收基金减少。

#### **7.4.4.8 损益平准金**

损益平准金包括已实现平准金和未实现平准金。已实现平准金指在申购或赎回基金份额时，



申购或赎回款项中包含的按累计未分配的已实现损益占基金净值比例计算的金额。未实现平准金指在申购或赎回基金份额时，申购或赎回款项中包含的按累计未实现损益占基金净值比例计算的金额。损益平准金于基金申购确认日或基金赎回确认日认列，并于期末全额转入未分配利润。

#### 7.4.4.9 收入/(损失)的确认和计量

##### (1) 利息收入

存款利息收入按存款的本金及试用利率逐日计提。

债券利息收入按债券票面价值与票面利率或内含票面利率计算的金额扣除在适用情况下由债券发行企业代扣代缴的个人所得税后的净额确认，在债券实际持有期内逐日计提。

资产支持证券在持有期间收到的款项，根据资产支持证券的预计收益率区分属于资产支持证券投资本金部分和投资收益部分，将本金部分冲减资产支持证券投资成本，并将投资收益部分确认为利息收入。

买入返售金融资产收入，按买入返售金融资产的摊余成本及实际利率（当实际利率与合同利率差异较小时采用合同利率）在回购期内逐日计提。

##### (2) 投资收益

股票投资收益于交易日按卖出股票成交金额与其成本的差额确认。

债券投资收益于交易日按卖出债券成交金额与其成本和应收利息的差额确认。

衍生工具收益于交易日按卖出权证成交金额与其成本的差额确认。

股利收益于除息日按上市公司宣告的分红派息比例计算的金额扣除由上市公司代扣代缴的个人所得税后的净额确认。

##### (3) 公允价值变动收益

以公允价值计量且其变动计入当期损益的金融资产在持有期间的公允价值变动确认为公允价值变动损益；于处置时，其公允价值与初始确认金额之间的差额确认为投资收益，其中包括从公允价值变动损益结转的公允价值累计变动额。

##### (4) 其他收入

其他收入在主要风险和报酬已经转移给对方，经济利益很可能流入且金额可以可靠计量的时候确认。

#### 7.4.4.10 费用的确认和计量

(1) 本基金的管理人报酬按照前一日基金资产净值的 1.0%的年费率逐日计提。

(2) 本基金的托管费按前一日基金资产净值的 0.25%的年费率逐日计提。

(3) 卖出回购金融资产支出按卖出回购金融资产的摊余成本及实际利率（当实际利率与合同利率差异较小时采用合同利率）在回购期内逐日计提。

(4) 其他费用根据有关法规及相应协议规定，按实际支出金额列入当期基金费用。

如果影响基金份额净值小数点后第四位的，则采用待摊或预提的方法，在受益期内分摊计入本期和以后各期。

#### **7.4.4.11 基金的收益分配政策**

每一基金份额享有同等分配权。本基金收益分配方式分为两种：现金分红与红利再投资，投资人可选择现金红利或将现金红利按除权后的单位净值自动转为基金份额进行再投资；若投资人不选择，本基金默认的收益分配方式是现金分红。期末可供分配利润指期末资产负债表中未分配利润与未分配利润中已实现收益的孰低数。

经宣告的拟分配基金收益于分红除权日从所有者权益转出。

#### **7.4.4.12 分部报告**

无。

#### **7.4.4.13 其他重要的会计政策和会计估计**

根据本基金的估值原则和中国证监会允许的基金行业估值实务操作，本基金确定以下类别债券投资的公允价值时采用的估值方法及其关键假设如下：

(1) 对于在锁定期内的非公开发行股票，根据中国证监会证监会字[2007]21号《关于证券投资基金执行〈企业会计准则〉估值业务及份额净值计价有关事项的通知》之附件《非公开发行有明确锁定期股票的公允价值的确定方法》，若在证券交易所挂牌的同一股票的市场交易收盘价低于非公开发行股票的初始投资成本，按估值日证券交易所挂牌的同一股票的市场交易收盘价估值；若在证券交易所挂牌的同一股票的市场交易收盘价高于非公开发行股票的初始投资成本，按锁定期内已经过交易天数占锁定期内总交易天数的比例将两者之间差价的一部分确认为估值增值。

(2) 在银行间同业市场交易的债券品种，根据中国证监会证监会字[2007]21号《关于证券投资基金执行〈企业会计准则〉估值业务及份额净值计价有关事项的通知》采用估值技术确定公允价值。本基金持有的银行间同业市场债券按现金流量折现法估值，具体估值模型、参数及结果由中央国债登记结算有限责任公司独立提供。

(3) 对于在证券交易所上市或挂牌转让的固定收益品种（可转换债券、资产支持证券和私募债券除外），按照中证指数有限公司根据《中国证券投资基金业协会估值核算工作小组关于2015年1季度固定收益品种的估值处理标准》所独立提供的债券估值结果确定公允价值。

## 7.4.5 会计政策和会计估计变更以及差错更正的说明

### 7.4.5.1 会计政策变更的说明

本基金本报告期无会计政策变更。

### 7.4.5.2 会计估计变更的说明

本基金本报告期无会计估计变更。

### 7.4.5.3 差错更正的说明

本基金本报告期无重大会计差错的内容和更正金额。

## 7.4.6 税项

### 1、增值税

根据财政部、国家税务总局《关于全面推开营业税改征增值税试点的通知》（财税[2016]36号）的规定,对证券投资基金管理人运用基金买卖股票、债券的价差收入,免征增值税。

### 2、企业所得税

根据财政部、国家税务总局《关于企业所得税若干优惠政策的通知》（财税 [2008]1 号）的规定,对证券投资基金从证券市场中取得的收入,包括买卖股票、债券的差价收入,股权的股息、红利收入,债券的利息收入及其他收入,暂不征收企业所得税。

### 3、个人所得税

根据财政部、国家税务总局《关于证券投资基金有关税收问题的通知》（财税[1998]55 号）的规定,对投资者从基金分配中获得的股票的股息、红利收入以及企业债券的利息收入,由上市公司及债券发行企业在向其派发股息、红利收入和利息收入时代扣代缴 20%的个人所得税,基金向个人投资者分配股息、红利、利息时,不再代扣个人所得税;

根据财政部、国家税务总局、证监会《关于实施上市公司股息红利差别化个人所得税政策有关问题的通知》（财税[2012]85 号）和《关于上市公司股息红利差别化个人所得税政策有关问题的通知》（财税 [2015] 101 号）的规定,个人从公开发行和转让市场取得的上市公司股票,持股期限超过 1 年的,股息红利所得暂免征收个人所得税;持股期限在 1 个月以内(含 1 个月)的,其股息红利所得全额计入应纳税所得额;持股期限在 1 个月以上至 1 年(含 1 年)的,暂减按 50%计入应纳税所得额;上述所得统一适用 20%的税率计征个人所得税。

### 4、印花税

经国务院批准,财政部、国家税务总局决定从 2008 年 9 月 19 日起,调整证券(股票)交易印花税征收方式,将对买卖、继承、赠与所书立的 A 股、B 股股权转让书据按 0.1%的税率对双方

当事人征收证券（股票）交易印花税，调整为单边征税，即对买卖、继承、赠与所书立的 A 股、B 股股权转让书据的出让按 0.1% 的税率征收证券（股票）交易印花税，对受让方不再征税。

## 7.4.7 重要财务报表项目的说明

### 7.4.7.1 银行存款

单位：人民币元

项目	本期末 2016 年 12 月 31 日	上年度末 2015 年 12 月 31 日
活期存款	3,475,689.92	10,883,233.12
定期存款	-	-
其中：存款期限 1-3 个月	-	-
其他存款	-	-
合计：	3,475,689.92	10,883,233.12

### 7.4.7.2 交易性金融资产

单位：人民币元

项目	本期末 2016 年 12 月 31 日		
	成本	公允价值	公允价值变动
股票	108,148,705.29	107,538,441.41	-610,263.88
贵金属投资-金交所黄金合约	-	-	-
债券	交易所市场	9,950,110.00	9,941,000.00
	银行间市场	129,774,324.51	129,617,000.00
	合计	139,724,434.51	139,558,000.00
资产支持证券	-	-	-
基金	-	-	-
其他	-	-	-
合计	247,873,139.80	247,096,441.41	-776,698.39
项目	上年度末 2015 年 12 月 31 日		
	成本	公允价值	公允价值变动
股票	31,635,297.82	31,565,356.00	-69,941.82
贵金属投资-金交所黄金合约	-	-	-
债券	交易所市场	-	-
	银行间市场	-	-
	合计	-	-
资产支持证券	-	-	-

基金	-	-	-
其他	-	-	-
合计	31,635,297.82	31,565,356.00	-69,941.82

#### 7.4.7.3 衍生金融资产/负债

注：本期末及上年度末，本基金未持有衍生金融资产/负债。

#### 7.4.7.4 买入返售金融资产

##### 7.4.7.4.1 各项买入返售金融资产期末余额

单位：人民币元

项目	本期末 2016年12月31日	
	账面余额	其中：买断式逆回购
项目	上年度末 2015年12月31日	
	账面余额	其中：买断式逆回购
买入返售证券	162,000,000.00	-
合计	162,000,000.00	-

##### 7.4.7.4.2 期末买断式逆回购交易中取得的债券

注：本期末及上年度末，本基金未持有买断式逆回购交易中取得的债券。

#### 7.4.7.5 应收利息

单位：人民币元

项目	本期末 2016年12月31日	上年度末 2015年12月31日
应收活期存款利息	5,023.40	13,967.77
应收定期存款利息	-	-
应收其他存款利息	-	-
应收结算备付金利息	518.76	-
应收债券利息	745,591.46	-
应收买入返售证券利息	-	34,534.53
应收申购款利息	-	-
应收黄金合约拆借孳息	-	-
其他	66.77	-
合计	751,200.39	48,502.30

**7.4.7.6 其他资产**

注：本期末及上年度末，本基金未持有其他资产（其他应收款、待摊费用等）。

**7.4.7.7 应付交易费用**

单位：人民币元

项目	本期末 2016年12月31日	上年度末 2015年12月31日
交易所市场应付交易费用	903,264.09	311,773.51
银行间市场应付交易费用	11,237.17	-
合计	914,501.26	311,773.51

**7.4.7.8 其他负债**

单位：人民币元

项目	本期末 2016年12月31日	上年度末 2015年12月31日
应付券商交易单元保证金	-	-
应付赎回费	63.97	-
预提费用	390,000.00	-
合计	390,063.97	-

**7.4.7.9 实收基金**

金额单位：人民币元

英大策略优选混合 A		
项目	本期 2016年1月1日至2016年12月31日	
	基金份额（份）	账面金额
上年度末	12,117.26	12,117.26
本期申购	512,047,140.49	512,047,140.49
本期赎回（以“-”号填列）	-328,298,295.38	-328,298,295.38
- 基金拆分/份额折算前	-	-
基金拆分/份额折算变动份额	-	-
本期申购	-	-
本期赎回（以“-”号填列）	-	-
本期末	183,760,962.37	183,760,962.37

金额单位：人民币元

英大策略优选混合 C	
项目	本期 2016年1月1日至2016年12月31日

	基金份额（份）	账面金额
上年度末	200,069,688.00	200,069,688.00
本期申购	215,777.29	215,777.29
本期赎回（以“-”号填列）	-200,223,781.50	-200,223,781.50
- 基金拆分/份额折算前	-	-
基金拆分/份额折算变动份额	-	-
本期申购	-	-
本期赎回（以“-”号填列）	-	-
本期末	61,683.79	61,683.79

注：申购含红利再投、转换入份额；赎回含转换出份额。

#### 7.4.7.10 未分配利润

单位：人民币元

英大策略优选混合 A			
项目	已实现部分	未实现部分	未分配利润合计
上年度末	240.67	-4.24	236.43
本期利润	-67,936.73	-914,676.09	-982,612.82
本期基金份额交易产生的变动数	18,538,944.89	734,695.74	19,273,640.63
其中：基金申购款	32,181,737.91	1,825,821.77	34,007,559.68
基金赎回款	-13,642,793.02	-1,091,126.03	-14,733,919.05
本期已分配利润	-	-	-
本期末	18,471,248.83	-179,984.59	18,291,264.24

单位：人民币元

英大策略优选混合 C			
项目	已实现部分	未实现部分	未分配利润合计
上年度末	3,908,308.73	-69,937.58	3,838,371.15
本期利润	-1,756,228.52	207,919.52	-1,548,309.00
本期基金份额交易产生的变动数	-2,154,912.75	-138,009.06	-2,292,921.81
其中：基金申购款	-1,922.40	677.44	-1,244.96
基金赎回款	-2,152,990.35	-138,686.50	-2,291,676.85
本期已分配利润	-	-	-
本期末	-2,832.54	-27.12	-2,859.66

注：本表涉及报告期内未分配利润的变动项目中，如为利润减少或亏损，以“-”号填列。

#### 7.4.7.11 存款利息收入

单位：人民币元

项目	本期 2016年1月1日至2016年 12月31日	上年度可比期间 2015年12月2日(基金合同生效日) 至2015年12月31日
活期存款利息收入	110,361.00	30,203.67

定期存款利息收入	-	-
其他存款利息收入	-	-
结算备付金利息收入	41,280.13	-
其他	2,041.16	-
合计	153,682.29	30,203.67

#### 7.4.7.12 股票投资收益

##### 7.4.7.12.1 股票投资收益——买卖股票差价收入

单位：人民币元

项目	本期 2016年1月1日至2016 年12月31日	上年度可比期间 2015年12月2日(基金 合同生效日)至2015年12月 31日
卖出股票成交总额	415,723,687.22	188,364,682.29
减：卖出股票成本总额	418,553,587.01	183,886,291.90
买卖股票差价收入	-2,829,899.79	4,478,390.39

#### 7.4.7.13 债券投资收益

##### 7.4.7.13.1 债券投资收益项目构成

单位：人民币元

项目	本期 2016年1月1日至2016 年12月31日	上年度可比期间 2015年12月2日(基金合 同生效日)至2015年12月31 日
债券投资收益——买卖债券（、债转股及债券到期兑付）差价收入	140,709.47	-
债券投资收益——赎回差价收入	-	-
债券投资收益——申购差价收入	-	-
合计	140,709.47	-

##### 7.4.7.13.2 债券投资收益——买卖债券差价收入

单位：人民币元

项目	本期 2016年1月1日至2016 年12月31日	上年度可比期间 2015年12月2日(基金合 同生效日)至2015年12月31 日
卖出债券（、债转股及债券到期兑付）成交总额	450,825,044.74	-



减：卖出债券（、债转股及债券到期兑付）成本总额	444,663,861.68	-
减：应收利息总额	6,020,473.59	-
买卖债券差价收入	140,709.47	-

#### 7.4.7.13.3 资产支持证券投资收益

注：本报告期及上年度可比期间，本基金无资产支持证券投资收益。

#### 7.4.7.14 贵金属投资收益

##### 7.4.7.14.1 贵金属投资收益项目构成

注：本报告期及上年度可比期间，本基金无贵金属投资收益。

##### 7.4.7.14.2 贵金属投资收益——买卖贵金属差价收入

注：本报告期及上年度可比期间，本基金无贵金属投资收益。

#### 7.4.7.15 衍生工具收益

##### 7.4.7.15.1 衍生工具收益——买卖权证差价收入

注：本报告期期末及上年度可比期间，本基金无买卖权证差价收入。

##### 7.4.7.15.2 衍生工具收益 ——其他投资收益

注：本报告期及上年度可比期间，本基金无其他衍生工具收益。

#### 7.4.7.16 股利收益

单位：人民币元

项目	本期 2016年1月1日至2016年12月31日	上年度可比期间 2015年12月2日(基金合同生效日)至2015年12月31日
股票投资产生的股利收益	12,192.00	-
基金投资产生的股利收益	-	-
合计	12,192.00	-

#### 7.4.7.17 公允价值变动收益

单位：人民币元

项目名称	本期 2016年1月1日至2016年12月31日	上年度可比期间 2015年12月2日(基金合同生效日)至2015年12月31日

1. 交易性金融资产	-706,756.57	-69,941.82
——股票投资	-540,322.06	-69,941.82
——债券投资	-166,434.51	-
——资产支持证券投资	-	-
——贵金属投资	-	-
——其他	-	-
2. 衍生工具	-	-
——权证投资	-	-
3. 其他	-	-
合计	-706,756.57	-69,941.82

#### 7.4.7.18 其他收入

单位：人民币元

项目	本期 2016年1月1日至2016年 12月31日	上年度可比期间 2015年12月2日(基金合同生 效日)至2015年12月31日
基金赎回费收入	1,278,760.88	-
合计	1,278,760.88	-

#### 7.4.7.19 交易费用

单位：人民币元

项目	本期 2016年1月1日至2016年 12月31日	上年度可比期间 2015年12月2日(基金合同生 效日)至2015年12月31日
交易所市场交易费用	1,175,892.64	535,960.08
银行间市场交易费用	19,112.50	-
合计	1,195,005.14	535,960.08

#### 7.4.7.20 其他费用

单位：人民币元

项目	本期 2016年1月1日至2016 年12月31日	上年度可比期间 2015年12月2日(基金合同 生效日)至2015年12月31日
审计费用	60,000.00	-
信息披露费	330,000.00	-
银行费用	115.00	-
乙类帐户维护费	7,500.00	-
合计	397,615.00	-

### 7.4.7.21 分部报告

无。

## 7.4.8 或有事项、资产负债表日后事项的说明

### 7.4.8.1 或有事项

截至资产负债表日，本基金无需要说明的重大或有事项。

### 7.4.8.2 资产负债表日后事项

截至财务报表批准日，本基金无资产负债表日后事项。

## 7.4.9 关联方关系

关联方名称	与本基金的关系
英大基金管理有限公司	基金管理人、基金注册登记机构、基金销售机构
广发银行股份有限公司	基金托管人、基金销售机构
英大国际信托有限责任公司	对基金管理人具有重大影响的股东

注：①下述关联交易均在正常业务范围内按一般商业条款订立。

②本报告期本基金关联方未发生变化。

## 7.4.10 本报告期及上年度可比期间的关联方交易

### 7.4.10.1 通过关联方交易单元进行的交易

#### 7.4.10.1.1 股票交易

注：本报告期及上年度可比期间，本基金未通过关联方交易单元进行股票交易。

#### 7.4.10.1.2 债券交易

注：本报告期及上年度可比期间，本基金未通过关联方交易单元进行债券交易。

#### 7.4.10.1.3 债券回购交易

注：本报告期及上年度可比期间，本基金未通过关联方交易单元进行回购交易。

#### 7.4.10.1.4 权证交易

注：本报告期及上年度可比期间，本基金未通过关联方交易单元进行权证交易。

#### 7.4.10.1.5 应支付关联方的佣金

注：本报告期及上年度可比期间，本基金无应支付关联方的佣金。

## 7.4.10.2 关联方报酬

### 7.4.10.2.1 基金管理费

单位：人民币元

项目	本期	上年度可比期间
	2016 年 1 月 1 日至 2016 年 12 月 31 日	2015 年 12 月 2 日 (基金合同生效日) 至 2015 年 12 月 31 日
当期发生的基金应支付的管理费	1,772,055.52	160,550.88
其中：支付销售机构的客户维护费	764.75	-

注：①支付基金管理人的基金管理人报酬按前一日基金资产净值 1.0%的年费率计提，逐日累计至每月月底，按月支付。其计算公式为：日管理人报酬=前一日基金资产净值 × 1.0% / 当年天数。

②客户维护费是指基金管理人与基金销售机构约定的用以向基金销售机构支付客户服务及销售活动中产生的相关费用，该费用从基金管理人收取的基金管理费中列支，不属于从基金资产中列支的费用项目。

### 7.4.10.2.2 基金托管费

单位：人民币元

项目	本期	上年度可比期间
	2016 年 1 月 1 日至 2016 年 12 月 31 日	2015 年 12 月 2 日 (基金合同生效日) 至 2015 年 12 月 31 日
当期发生的基金应支付的托管费	443,013.90	40,137.71

注：支付基金托管人的基金托管费按前一日基金资产净值 0.25%的年费率计提，逐日累计至每月月底，按月支付。其计算公式为：日托管费=前一日基金资产净值 × 0.25% / 当年天数。

### 7.4.10.2.3 销售服务费

单位：人民币元

获得销售服务费的各关联方名称	本期		
	2016 年 1 月 1 日至 2016 年 12 月 31 日		
	当期发生的基金应支付的销售服务费		
	英大策略优选混合 A	英大策略优选混合 C	合计
英大基金管理有限公司	-	350,321.74	350,321.74
合计	-	350,321.74	350,321.74
获得销售服务费的各关联方名称	上年度可比期间		
	2015 年 12 月 2 日 (基金合同生效日) 至 2015 年 12 月 31 日		
	当期发生的基金应支付的销售服务费		

	英大策略优选混合 A	英大策略优选混合 C	合计
英大基金管理有限公司	-	64,216.48	64,216.48
合计	-	64,216.48	64,216.48

注：本基金 A 类基金份额不收取销售服务费，C 类基金份额的销售服务费按前一日 C 类基金份额资产净值的 0.40% 年费率计提。计算方法如下：C 类基金份额每日应计提的销售服务费 = C 类基金份额前一日基金资产净值 × 0.40% ÷ 当年天数

#### 7.4.10.3 与关联方进行银行间同业市场的债券(含回购)交易

注：本期及上年度可比期间，本基金未与关联方进行银行间同业市场的债券（含回购）交易。

#### 7.4.10.4 各关联方投资本基金的情况

##### 7.4.10.4.1 报告期内基金管理人运用自有资金投资本基金的情况

注：本基金本报告期及上年度可比期间，基金管理人未运用自有资金投资本基金。

##### 7.4.10.4.2 报告期末除基金管理人之外的其他关联方投资本基金的情况

注：本基金本报告期末及上年度末，其他关联方未持有本基金。

#### 7.4.10.5 由关联方保管的银行存款余额及当期产生的利息收入

单位：人民币元

关联方 名称	本期 2016 年 1 月 1 日至 2016 年 12 月 31 日		上年度可比期间 2015 年 12 月 2 日(基金合同生效日)至 2015 年 12 月 31 日	
	期末余额	当期利息收入	期末余额	当期利息收入
广发银行股份有限 公司	3,475,689.92	110,361.00	10,883,233.12	30,203.67

注：本基金的银行存款由基金托管人广发银行保管，按银行同业利率计息。

#### 7.4.10.6 本基金在承销期内参与关联方承销证券的情况

注：本报告期及上年度可比期间，本基金未在承销期内参与认购关联方承销的证券。

#### 7.4.10.7 其他关联交易事项的说明

本期末及上年度末，本基金无其他关联交易事项。

#### 7.4.11 利润分配情况

##### 7.4.11.1 利润分配情况——非货币市场基金

注：本报告期本基金未进行利润分配。

## 7.4.12 期末（2016 年 12 月 31 日）本基金持有的流通受限证券

### 7.4.12.1 因认购新发/增发证券而于期末持有的流通受限证券

金额单位：人民币元

7.4.12.1.1 受限证券类别：股票										
证券代码	证券名称	成功认购日	可流通日	流通受限类型	认购价格	期末估值单价	数量 (单位：股)	期末成本总额	期末估值总额	备注
601375	中原证券	2016 年 12 月 20 日	2017 年 1 月 3 日	新股流通受限	4.00	4.00	26,695	106,780.00	106,780.00	-
603877	太平鸟	2016 年 12 月 29 日	2017 年 1 月 9 日	新股流通受限	21.30	21.30	2,989	63,665.70	63,665.70	-
603035	常熟汽饰	2016 年 12 月 27 日	2017 年 1 月 5 日	新股流通受限	10.44	10.44	2,106	21,986.64	21,986.64	-
002840	华统股份	2016 年 12 月 29 日	2017 年 1 月 10 日	新股流通受限	6.55	6.55	1,814	11,881.70	11,881.70	-
002838	道恩股份	2016 年 12 月 28 日	2017 年 1 月 6 日	新股流通受限	15.28	15.28	681	10,405.68	10,405.68	-
300586	美联新材	2016 年 12 月 26 日	2017 年 1 月 4 日	新股流通受限	9.30	9.30	1,006	9,355.80	9,355.80	-
300591	万里马	2016 年 12 月 30 日	2017 年 1 月 10 日	新股流通受限	3.07	3.07	2,396	7,355.72	7,355.72	-

### 7.4.12.2 期末持有的暂时停牌等流通受限股票

注：本基金本报告期末（2016 年 12 月 31 日）未持有需披露的暂时停牌股票。

### 7.4.12.3 期末债券正回购交易中作为抵押的债券

#### 7.4.12.3.1 银行间市场债券正回购

截至本报告期末 2016 年 12 月 31 日止，本基金从事银行间市场债券正回购交易形成的卖出回购证券款余额 39,299,541.05 元，是以如下债券作为质押：

金额单位：人民币元

债券代码	债券名称	回购到期日	期末估值单价	数量（张）	期末估值总额
011698269	16 南航股 SCP005	2017 年 1 月 4 日	99.67	100,000	9,967,000.00
011698947	16 深航空	2017 年 1 月	99.85	100,000	9,985,000.00

	SCP012	4 日			
011698846	16 首农 SCP003	2017 年 1 月 10 日	99.61	100,000	9,961,000.00
041654069	16 大秦铁 路 CP002	2017 年 1 月 10 日	99.30	100,000	9,930,000.00
合计				400,000	39,843,000.00

#### 7.4.12.3.2 交易所市场债券正回购

截至本报告期末 2016 年 12 月 31 日止,基金从事证券交易所债券正回购交易形成的卖出回购证券款余额 9,500,000.00 元,于 2017 年 1 月 12 日到期。该类交易要求本基金在回购期内持有的证券交易所交易的债券和/或在新质押式回购下转入质押库的债券,按证券交易所规定的比例折算为标准券后,不低于债券回购交易的余额。

### 7.4.13 金融工具风险及管理

#### 7.4.13.1 风险管理政策和组织架构

本基金一贯的风险管理政策是使基金投资风险可测、可控、可承担。本基金管理人建立了由风险控制委员会、督察长、监察稽核部和相关业务部门构成的多层次风险管理架构体系。风险管理团队在识别、衡量投资风险后,通过正式报告的方式,将分析结果及时传达给基金经理、投资总监、投资决策委员会和风险控制委员会,协助制定风险控制决策,实现风险管理目标。

本基金管理人主要通过定性分析和定量分析的方法,估测各种金融工具风险可能产生的损失。本基金管理人从定性分析的角度出发,判断风险损失的严重性;从定量分析的角度出发,根据本基金的投资目标,结合基金资产所运用的金融工具特征,通过特定的风险量化指标、模型和日常的量化报告,确定风险损失的限度和相应置信程度,及时对各种风险进行监督、检查和评估,并制定相应决策,将风险控制在预期可承受的范围内。

#### 7.4.13.2 信用风险

信用风险是指基金在交易过程中因交易对手未履行合约责任,或者基金所投资证券之发行人出现违约、拒绝支付到期本息,导致基金资产损失和收益变化的风险。本基金均投资于具有良好信用等级的证券,且通过分散化投资以分散信用风险。本基金通过信用分析团队建立了内部评级体系,对发行人及债券投资进行内部评级,建立债券投资库,同时追踪持仓债券发行人的相关风险事件,以控制可能出现的信用风险。

本基金的银行存款均存放于信用良好的银行,申购交易均通过具有基金销售资格的金融机构进行。另外,在交易所进行的交易均与中国证券登记结算有限责任公司完成证券交收和款项清算,

因此违约风险发生的可能性很小；基金在进行银行间同业市场交易前均对交易对手进行信用评估，以控制相应的信用风险。

#### 7.4.13.2.1 按短期信用评级列示的债券投资

单位：人民币元

短期信用评级	本期末 2016年12月31日	上年度末 2015年12月31日
A-1	19,907,000.00	-
A-1 以下	-	-
未评级	109,710,000.00	-
合计	129,617,000.00	-

注：表中列示的未评级债券投资为超短期融资券。

#### 7.4.13.2.2 按长期信用评级列示的债券投资

单位：人民币元

长期信用评级	本期末 2016年12月31日	上年度末 2015年12月31日
AAA	-	-
AAA 以下	-	-
未评级	9,941,000.00	-
合计	9,941,000.00	-

注：表中列示的未评级债券投资为国家债券、央行票据及国家政策性金融债。

#### 7.4.13.3 流动性风险

流动性风险是指基金所持金融工具变现的难易程度。本基金的流动性风险一方面来自于基金份额持有人可随时要求赎回其持有的基金份额，另一方面来自于投资品种所处的交易市场不活跃而带来的变现困难。

本基金所持部分证券在证券交易所上市，其余亦可在银行间同业市场交易；因此，除在附注 7.4.12 中列示的部分基金资产流通暂时受限制不能自由转让的情况外，其余均能及时变现。此外，本基金可通过卖出回购金融资产方式借入短期资金应对流动性需求，其上限一般不超过基金持有的债券资产的公允价值。

本基金管理人每日预测本基金的流动性需求，并同时通过独立的风险管理部门设定流动性比例要求，对流动性指标进行持续的监测和分析。

#### 7.4.13.3.1 金融资产和金融负债的到期期限分析



#### 7.4.13.4 市场风险

市场风险是指基金所持金融工具的公允价值或未来现金流量因所处市场各类价格因素的变动而发生波动的风险，包括利率风险、外汇风险和其他价格风险。

##### 7.4.13.4.1 利率风险

利率风险是指利率敏感性金融工具的公允价值及将来现金流受市场利率变动而发生波动的风险。本基金持有的利率敏感性资产主要是债券投资。本基金管理人通过久期、凸性、VAR 等方法来评估投资组合中债券的利率风险。

##### 7.4.13.4.1.1 利率风险敞口

单位：人民币元

本期末 2016年12月 31日	1个月以内	1-3个月	3个月-1年	1-5年	5年以上	不计息	合计
资产							
银行存款	3,475,689.92	-	-	-	-	-	3,475,689.92
结算备付金	1,048,153.12	-	-	-	-	-	1,048,153.12
存出保证金	134,871.11	-	-	-	-	-	134,871.11
交易性金融资产	-9,941,000.00	129,617,000.00	-	-	-	107,538,441.41	247,096,441.41
应收利息	-	-	-	-	-	751,200.39	751,200.39
资产总计	4,658,714.15	9,941,000.00	129,617,000.00	-	-	108,289,641.80	252,506,355.95
负债							
卖出回购金融资产款	48,799,541.05	-	-	-	-	-	48,799,541.05
应付赎回款	-	-	-	-	-	42,889.42	42,889.42
应付管理人报酬	-	-	-	-	-	169,860.54	169,860.54
应付托管费	-	-	-	-	-	42,465.14	42,465.14
应付销售服务费	-	-	-	-	-	19.96	19.96
应付交易费用	-	-	-	-	-	914,501.26	914,501.26
应付利息	-	-	-	-	-	35,963.87	35,963.87
其他负债	-	-	-	-	-	390,063.97	390,063.97
负债总计	48,799,541.05	-	-	-	-	1,595,764.16	50,395,305.21
利率敏感度缺口	-44,140,826.90	9,941,000.00	129,617,000.00	-	-	-106,693,877.64	202,111,050.74
上年度末 2015年12月 31日	1个月以内	1-3个月	3个月-1年	1-5年	5年以上	不计息	合计

资产							
银行存款	10,883,233.12	-	-	-	-	-	10,883,233.12
交易性金融资产	-	-	-	-	-	31,565,356.00	31,565,356.00
买入返售金融资产	162,000,000.00	-	-	-	-	-	162,000,000.00
应收利息	-	-	-	-	-	48,502.30	48,502.30
其他资产	-	-	-	-	-	-	-
资产总计	172,883,233.12	-	-	-	-	31,613,858.30	204,497,091.42
负债							
应付管理人报酬	-	-	-	-	-	160,550.88	160,550.88
应付托管费	-	-	-	-	-	40,137.71	40,137.71
应付销售服务费	-	-	-	-	-	64,216.48	64,216.48
应付交易费用	-	-	-	-	-	311,773.51	311,773.51
其他负债	-	-	-	-	-	-	-
负债总计	-	-	-	-	-	576,678.58	576,678.58
利率敏感度缺口	172,883,233.12	-	-	-	-	31,037,179.72	203,920,412.84

#### 7.4.13.4.1.2 利率风险的敏感性分析

假设	除市场利率以外的其他市场变量保持不变		
分析	相关风险变量的变动	对资产负债表日基金资产净值的 影响金额（单位：人民币元）	
		本期末（2016年12月31日）	上年度末（2015年12月31日）
	市场利率上升 25 个基点	-174,469.82	-
	市场利率下降 25 个基点	175,132.90	-

#### 7.4.13.4.2 外汇风险

本基金的所有资产及负债以人民币计价，因此无外汇风险。

#### 7.4.13.4.3 其他价格风险

其他价格风险是指以交易性金融资产的公允价值受市场利率和外汇汇率以外的市场价格因素变动发生波动的风险。本基金的金融资产以公允价值计量，所有市场价格因素引起的金融资产公

允价值变动均直接反映在当期损益中。本基金管理人通过采用 Barra 风险管理系统, 通过标准差、跟踪误差、beta 值、风险价值模型 (VAR) 等指标监控投资组合面临的市场价格波动风险。

#### 7.4.13.4.3.1 其他价格风险敞口

金额单位: 人民币元

项目	本期末 2016 年 12 月 31 日		上年度末 2015 年 12 月 31 日	
	公允价值	占基金 资产净 值比例 (%)	公允价值	占基金资 产净值比 例 (%)
交易性金融资产-股票投资	107,538,441.41	53.21	31,565,356.00	15.48
交易性金融资产-基金投资	-	-	-	-
交易性金融资产-债券投资	139,558,000.00	69.05	-	-
交易性金融资产-贵金属投资	-	-	-	-
衍生金融资产-权证投资	-	-	-	-
其他	-	-	-	-
合计	247,096,441.41	122.26	31,565,356.00	15.48

#### 7.4.13.4.3.2 其他价格风险的敏感性分析

假设	业绩比较基准的公允价值发生变化, 其他市场变量保持不变		
分析	相关风险变量的变动	对资产负债表日基金资产净值的影响金额 (单位: 人民币元)	
		本期末 (2016 年 12 月 31 日)	上年度末 (2015 年 12 月 31 日)
	业绩比较基准下降 5%	-24,391,308.35	-
业绩比较基准上涨 5%	24,391,308.35	-	

#### 7.4.14 有助于理解和分析会计报表需要说明的其他事项

截至资产负债表日, 本基金无需要说明的其他重要事项。

## § 8 投资组合报告

### 8.1 期末基金资产组合情况

金额单位: 人民币元

序号	项目	金额	占基金总资产的
----	----	----	---------

			比例 (%)
1	权益投资	107,538,441.41	42.59
	其中：股票	107,538,441.41	42.59
2	固定收益投资	139,558,000.00	55.27
	其中：债券	139,558,000.00	55.27
	资产支持证券	-	-
3	贵金属投资	-	-
4	金融衍生品投资	-	-
5	买入返售金融资产	-	-
	其中：买断式回购的买入返售金融资产	-	-
6	银行存款和结算备付金合计	4,523,843.04	1.79
7	其他各项资产	886,071.50	0.35
8	合计	252,506,355.95	100.00

## 8.2 期末按行业分类的股票投资组合

### 8.2.1 报告期末按行业分类的境内股票投资组合

金额单位：人民币元

代码	行业类别	公允价值	占基金资产净值比例 (%)
A	农、林、牧、渔业	4,313,310.00	2.13
B	采矿业	6,590,631.00	3.26
C	制造业	56,537,170.34	27.97
D	电力、热力、燃气及水生产和供应业	9,177,913.00	4.54
E	建筑业	2,202,873.00	1.09
F	批发和零售业	3,341,024.00	1.65
G	交通运输、仓储和邮政业	4,448,017.00	2.20
H	住宿和餐饮业	-	-
I	信息传输、软件和信息技术服务业	4,448,992.00	2.20
J	金融业	106,780.00	0.05
K	房地产业	10,782,261.07	5.33
L	租赁和商务服务业	1,165,800.00	0.58
M	科学研究和技术服务业	1,106,770.00	0.55
N	水利、环境和公共设施管理业	-	-
O	居民服务、修理和其他服务业	-	-

P	教育	-	-
Q	卫生和社会工作	-	-
R	文化、体育和娱乐业	2,201,314.00	1.09
S	综合	1,115,586.00	0.55
	合计	107,538,441.41	53.21

### 8.2.2 报告期末按行业分类的沪港通投资股票投资组合

注：无。

### 8.3 期末按公允价值占基金资产净值比例大小排序的所有股票投资明细

金额单位：人民币元

序号	股票代码	股票名称	数量（股）	公允价值	占基金资产净值比例（%）
1	600093	禾嘉股份	80,400	1,165,800.00	0.58
2	300108	双龙股份	124,300	1,149,775.00	0.57
3	600586	金晶科技	247,200	1,144,536.00	0.57
4	601231	环旭电子	106,800	1,143,828.00	0.57
5	600479	千金药业	72,400	1,141,748.00	0.56
6	601992	金隅股份	255,800	1,140,868.00	0.56
7	600105	永鼎股份	110,400	1,140,432.00	0.56
8	600350	山东高速	175,200	1,135,296.00	0.56
9	600861	北京城乡	73,200	1,133,868.00	0.56
10	000926	福星股份	88,900	1,132,586.00	0.56
11	601677	明泰铝业	76,500	1,132,200.00	0.56
12	603002	宏昌电子	170,500	1,132,120.00	0.56
13	002421	达实智能	172,000	1,131,760.00	0.56
14	600508	上海能源	104,100	1,130,526.00	0.56
15	601208	东材科技	146,900	1,129,661.00	0.56
16	600037	歌华有线	73,700	1,129,084.00	0.56
17	600323	瀚蓝环境	78,600	1,128,696.00	0.56
18	601088	中国神华	69,600	1,126,128.00	0.56
19	600345	长江通信	49,400	1,122,368.00	0.56
20	601339	百隆东方	179,700	1,121,328.00	0.55
21	600894	广日股份	82,000	1,120,940.00	0.55
22	601898	中煤能源	192,300	1,117,263.00	0.55

23	600846	同济科技	121,300	1,117,173.00	0.55
24	600429	三元股份	142,300	1,117,055.00	0.55
25	600612	老凤祥	30,000	1,116,900.00	0.55
26	600461	洪城水业	146,700	1,116,387.00	0.55
27	603188	亚邦股份	62,500	1,116,250.00	0.55
28	600805	悦达投资	131,400	1,115,586.00	0.55
29	600067	冠城大通	155,743	1,115,119.88	0.55
30	601098	中南传媒	66,900	1,114,554.00	0.55
31	600657	信达地产	182,700	1,114,470.00	0.55
32	002003	伟星股份	77,700	1,113,441.00	0.55
33	600597	光明乳业	85,200	1,112,712.00	0.55
34	600812	华北制药	177,700	1,112,402.00	0.55
35	600075	新疆天业	89,401	1,112,148.44	0.55
36	600509	天富能源	148,800	1,111,536.00	0.55
37	000863	三湘印象	130,700	1,109,643.00	0.55
38	002410	广联达	76,000	1,109,600.00	0.55
39	002641	永高股份	131,900	1,109,279.00	0.55
40	000900	现代投资	137,300	1,108,011.00	0.55
41	300341	麦迪电气	101,554	1,106,938.60	0.55
42	600869	智慧能源	143,000	1,106,820.00	0.55
43	002398	建研集团	81,500	1,106,770.00	0.55
44	600891	秋林集团	118,700	1,106,284.00	0.55
45	600729	重庆百货	47,200	1,105,896.00	0.55
46	600168	武汉控股	105,700	1,105,622.00	0.55
47	601238	广汽集团	47,700	1,105,209.00	0.55
48	600106	重庆路桥	157,600	1,104,776.00	0.55
49	600216	浙江医药	87,100	1,104,428.00	0.55
50	600210	紫江企业	203,700	1,102,017.00	0.55
51	000631	顺发恒业	224,800	1,101,520.00	0.55
52	600755	厦门国贸	134,300	1,101,260.00	0.54
53	600162	香江控股	277,100	1,100,087.00	0.54
54	600642	申能股份	187,400	1,100,038.00	0.54
55	600033	福建高速	317,900	1,099,934.00	0.54
56	600510	黑牡丹	127,300	1,098,599.00	0.54
57	300193	佳士科技	115,600	1,098,200.00	0.54
58	002372	伟星新材	71,100	1,097,073.00	0.54
59	002661	克明画业	66,500	1,095,920.00	0.54
60	300326	凯利泰	98,484	1,095,142.08	0.54
61	002449	国星光电	82,400	1,094,272.00	0.54

62	002118	紫鑫药业	151,900	1,093,680.00	0.54
63	600236	桂冠电力	179,200	1,093,120.00	0.54
64	002406	远东传动	128,300	1,093,116.00	0.54
65	600585	海螺水泥	64,300	1,090,528.00	0.54
66	002234	民和股份	50,500	1,089,790.00	0.54
67	002275	桂林三金	59,300	1,089,341.00	0.54
68	002516	旷达科技	166,000	1,088,960.00	0.54
69	600373	中文传媒	53,800	1,086,760.00	0.54
70	600589	广东榕泰	124,200	1,086,750.00	0.54
71	002128	露天煤业	126,300	1,086,180.00	0.54
72	002060	粤水电	141,000	1,085,700.00	0.54
73	002172	澳洋科技	106,075	1,085,147.25	0.54
74	002218	拓日新能	120,600	1,084,194.00	0.54
75	002203	海亮股份	134,300	1,082,458.00	0.54
76	002302	西部建设	145,477	1,082,348.88	0.54
77	000046	泛海控股	116,300	1,080,427.00	0.53
78	000070	特发信息	42,700	1,079,883.00	0.53
79	002403	爱仕达	73,800	1,078,956.00	0.53
80	300297	蓝盾股份	86,700	1,078,548.00	0.53
81	002472	双环传动	95,000	1,077,300.00	0.53
82	002458	益生股份	31,300	1,076,720.00	0.53
83	300511	雪榕生物	22,200	1,073,592.00	0.53
84	002714	牧原股份	46,100	1,073,208.00	0.53
85	002100	天康生物	119,400	1,071,018.00	0.53
86	000883	湖北能源	233,600	1,069,888.00	0.53
87	000732	泰禾集团	60,451	1,069,378.19	0.53
88	000591	太阳能	78,800	1,068,528.00	0.53
89	601058	赛轮金宇	262,500	1,068,375.00	0.53
90	002689	远大智能	150,500	1,067,045.00	0.53
91	002683	宏大爆破	120,000	1,065,600.00	0.53
92	000813	德展健康	73,800	1,064,934.00	0.53
93	002157	正邦科技	159,700	1,063,602.00	0.53
94	300003	乐普医疗	58,600	1,050,698.00	0.52
95	002171	楚江新材	65,681	1,041,043.85	0.52
96	000521	美菱电器	131,800	912,056.00	0.45
97	000537	广宇发展	52,700	478,516.00	0.24
98	000544	中原环保	22,100	384,098.00	0.19
99	000581	威孚高科	17,100	383,724.00	0.19
100	000667	恒天海龙	103,500	381,915.00	0.19

101	601375	中原证券	26,695	106,780.00	0.05
102	603877	太平鸟	2,989	63,665.70	0.03
103	603035	常熟汽饰	2,106	21,986.64	0.01
104	002840	华统股份	1,814	11,881.70	0.01
105	002838	道恩股份	681	10,405.68	0.01
106	300586	美联新材	1,006	9,355.80	0.00
107	300591	万里马	2,396	7,355.72	0.00

## 8.4 报告期内股票投资组合的重大变动

### 8.4.1 累计买入金额超出期初基金资产净值 2%或前 20 名的股票明细

金额单位：人民币元

序号	股票代码	股票名称	本期累计买入金额	占期初基金资产净值比例（%）
1	600015	华夏银行	38,813,563.23	19.03
2	601166	兴业银行	31,544,433.81	15.47
3	000063	中兴通讯	30,707,611.24	15.06
4	000333	美的集团	28,492,133.87	13.97
5	000623	吉林敖东	26,974,260.00	13.23
6	002202	金风科技	25,790,493.51	12.65
7	000651	格力电器	21,868,835.81	10.72
8	000625	长安汽车	8,633,500.00	4.23
9	000600	建投能源	8,125,327.93	3.98
10	600104	上汽集团	6,148,519.00	3.02
11	000966	长源电力	5,793,717.20	2.84
12	601607	上海医药	5,496,325.00	2.70
13	000858	五粮液	4,117,604.48	2.02
14	601211	国泰君安	3,659,000.00	1.79
15	002394	联发股份	3,013,556.00	1.48
16	600823	世茂股份	2,820,879.00	1.38
17	000581	威孚高科	2,529,646.68	1.24
18	600004	白云机场	2,464,925.00	1.21
19	002304	洋河股份	2,357,255.49	1.16
20	601318	中国平安	2,276,400.00	1.12

注：“买入金额”按成交金额（成交单价乘以成交数量）填列，不考虑交易费用。



## 8.4.2 累计卖出金额超出期初基金资产净值 2%或前 20 名的股票明细

金额单位：人民币元

序号	股票代码	股票名称	本期累计卖出金额	占期初基金资产净值比例 (%)
1	600015	华夏银行	49,481,124.50	24.26
2	000063	中兴通讯	40,365,426.03	19.79
3	601166	兴业银行	31,380,676.00	15.39
4	000333	美的集团	28,599,418.75	14.02
5	000623	吉林敖东	27,052,683.23	13.27
6	002202	金风科技	26,039,796.80	12.77
7	000651	格力电器	21,588,203.53	10.59
8	000625	长安汽车	8,612,155.00	4.22
9	000600	建投能源	8,321,081.54	4.08
10	600104	上汽集团	6,249,532.00	3.06
11	000966	长源电力	5,777,722.80	2.83
12	601607	上海医药	5,586,025.00	2.74
13	000001	平安银行	4,869,693.30	2.39
14	601398	工商银行	4,550,000.00	2.23
15	000858	五粮液	4,153,032.83	2.04
16	601211	国泰君安	3,760,000.00	1.84
17	002394	联发股份	3,113,299.00	1.53
18	600823	世茂股份	2,838,450.60	1.39
19	600004	白云机场	2,474,076.15	1.21
20	002304	洋河股份	2,417,035.50	1.19

注：“卖出金额”按成交金额（成交单价乘以成交数量）填列，不考虑交易费用。

## 8.4.3 买入股票的成本总额及卖出股票的收入总额

单位：人民币元

买入股票成本（成交）总额	495,066,994.48
卖出股票收入（成交）总额	415,723,687.22

注：“买入股票成本总额”和“卖出股票收入总额”均按买卖成交金额（成交单价乘以成交数量）填列，不考虑交易费用。

## 8.5 期末按债券品种分类的债券投资组合

金额单位：人民币元

序号	债券品种	公允价值	占基金资产净值比例 (%)
1	国家债券	9,941,000.00	4.92

2	央行票据	-	-
3	金融债券	-	-
	其中：政策性金融债	-	-
4	企业债券	-	-
5	企业短期融资券	129,617,000.00	64.13
6	中期票据	-	-
7	可转债（可交换债）	-	-
8	同业存单	-	-
9	其他	-	-
10	合计	139,558,000.00	69.05

### 8.6 期末按公允价值占基金资产净值比例大小排序的前五名债券投资明细

金额单位：人民币元

序号	债券代码	债券名称	数量（张）	公允价值	占基金资产净值比例（%）
1	011698126	16 科伦 SCP003	200,000	19,988,000.00	9.89
2	011698947	16 深航空 SCP012	200,000	19,970,000.00	9.88
3	011698846	16 首农 SCP003	200,000	19,922,000.00	9.86
4	011698874	16 沪华信 SCP004	200,000	19,912,000.00	9.85
5	011698950	16 新兴际华 SCP005	100,000	9,989,000.00	4.94

### 8.7 期末按公允价值占基金资产净值比例大小排序的所有资产支持证券投资明细

注：本基金本报告期末未持有资产支持证券。

### 8.8 报告期末按公允价值占基金资产净值比例大小排序的前五名贵金属投资明细

注：本基金本报告期末未持有贵金属投资。

### 8.9 期末按公允价值占基金资产净值比例大小排序的前五名权证投资明细

注：本基金本报告期末未持有权证。

### 8.10 报告期末本基金投资的股指期货交易情况说明

#### 8.10.1 报告期末本基金投资的股指期货持仓和损益明细

注：本基金本报告期末未持有股指期货。

### 8.10.2 本基金投资股指期货的投资政策

本基金本报告期末未持有股指期货。

### 8.11 报告期末本基金投资的国债期货交易情况说明

#### 8.11.1 本期国债期货投资政策

本基金本报告期末未持有国债期货。

#### 8.11.2 报告期末本基金投资的国债期货持仓和损益明细

注：本基金本报告期末未持有国债期货。

#### 8.11.3 本期国债期货投资评价

本基金本报告期末未持有国债期货。

### 8.12 投资组合报告附注

#### 8.12.1

本期内未发现本基金投资的前十名证券的发行主体被监管部门立案调查或编制日前一年内受到公开谴责、处罚的情况。

#### 8.12.2

基金投资的前十名股票没有超出基金合同规定的备选股票库。

#### 8.12.3 期末其他各项资产构成

单位：人民币元

序号	名称	金额
1	存出保证金	134,871.11
2	应收证券清算款	-
3	应收股利	-
4	应收利息	751,200.39
5	应收申购款	-
6	其他应收款	-
7	待摊费用	-
8	其他	-
9	合计	886,071.50

#### 8.12.4 期末持有的处于转股期的可转换债券明细

注：本基金本报告期末未持有处于转股期的可转换债券。

**8.12.5 期末前十名股票中存在流通受限情况的说明**

注：期末前十名股票中不存在流通受限的情况。

**8.12.6 投资组合报告附注的其他文字描述部分**

由于四舍五入的原因，分项之和与合计项之间可能存在尾差。

**§ 9 基金份额持有人信息****9.1 期末基金份额持有人户数及持有人结构**

份额单位：份

份额级别	持有人户数(户)	户均持有的基金份额	持有人结构			
			机构投资者		个人投资者	
			持有份额	占总份额比例	持有份额	占总份额比例
英大策略优选混合A	74	2,483,256.25	183,657,223.62	99.94%	103,738.75	0.06%
英大策略优选混合C	173	356.55	0.00	0.00%	61,683.79	100.00%
合计	247	2,483,612.80	183,657,223.62	99.91%	165,422.54	0.09%

**9.2 期末基金管理人的从业人员持有本基金的情况**

项目	份额级别	持有份额总数(份)	占基金总份额比例
基金管理人所有从业人员持有本基金	英大策略优选混合A	149.10	0.0000%
	英大策略优选混合C	5,558.39	9.0111%
	合计	5,707.49	0.0031%

注：上表中基金管理人从业人员持有基金占基金总份额比例的计算中，对下属分级基金，比例的分母采用各自级别的份额，对合计数，比例的分母采用下属分级基金份额的合计数（即期末基金份额总额）。

### 9.3 期末基金管理人的从业人员持有本开放式基金份额总量区间的情况

项目	份额级别	持有基金份额总量的数量区间（万份）
本公司高级管理人员、基金投资和研究部门负责人持有本开放式基金	英大策略优选混合 A	0~10
	英大策略优选混合 C	0~10
	合计	0~10
本基金基金经理持有本开放式基金	英大策略优选混合 A	0
	英大策略优选混合 C	0~10
	合计	0~10

## § 10 开放式基金份额变动

单位：份

项目	英大策略优选混合 A	英大策略优选混合 C
基金合同生效日（2015 年 12 月 2 日）基金份额总额	12,117.26	200,069,688.00
本报告期期初基金份额总额	12,117.26	200,069,688.00
本报告期基金总申购份额	512,047,140.49	215,777.29
减:本报告期基金总赎回份额	328,298,295.38	200,223,781.50
本报告期基金拆分变动份额（份额减少以“-”填列）	-	-
本报告期期末基金份额总额	183,760,962.37	61,683.79

## § 11 重大事件揭示

### 11.1 基金份额持有人大会决议

报告期内未召开基金份额持有人大会。

### 11.2 基金管理人、基金托管人的专门基金托管部门的重大人事变动

本报告期内，基金管理人于 2016 年 3 月 17 日发布公告，宗宽广先生自 2016 年 3 月 16 日起担任英大基金管理有限公司督察长，副总经理赵照先生自 2016 年 3 月 16 日起不再代任督察长职务。相关变更事项已按规定向中国证监会和北京证监局报告。

本报告期内，基金管理人于 2016 年 3 月 18 日发布公告，张玮女士自 2016 年 3 月 17 日起担

任英大基金管理有限公司英大策略优选混合型证券投资基金基金经理。相关变更事项已按规定向中国证监会和北京证监局报告。

本报告期内，基金管理人于 2016 年 9 月 5 日发布公告，杨峰先生自 2016 年 9 月 2 日起不再担任英大基金管理有限公司总经理职务，董事长张传良先生自 2016 年 9 月 2 日起代任总经理职务。相关变更事项已按规定向中国证监会和北京证监局报告。

本报告期内，寻卫国先生不再担任基金托管人资产托管部总经理职务，蒋柯先生临时主持部门工作。相关变更事项已按规定向中国基金业协会办理相关手续并向中国证监会报告。

### 11.3 涉及基金管理人、基金财产、基金托管业务的诉讼

本报告期内无涉及本基金管理人、基金财产、基金托管业务的诉讼事项。

### 11.4 基金投资策略的改变

报告期内基金投资策略未发生改变。

### 11.5 为基金进行审计的会计师事务所情况

报告期内本基金未变更为本基金审计的会计师事务所，报告期内本基金应支付给瑞华会计师事务所（特殊普通合伙）审计费用人民币 60,000 元。该审计机构已提供审计服务的连续年限为 1 年。

### 11.6 管理人、托管人及其高级管理人员受稽查或处罚等情况

本报告期内本基金管理人、托管人及其高级管理人员未受监管部门的稽核或处罚。

### 11.7 基金租用证券公司交易单元的有关情况

#### 11.7.1 基金租用证券公司交易单元进行股票投资及佣金支付情况

金额单位：人民币元

券商名称	交易单元数量	股票交易		应支付该券商的佣金		备注
		成交金额	占当期股票成交总额的比例	佣金	占当期佣金总量的比例	
兴业证券	1	532,019,107.18	58.45%	389,066.05	57.27%	-
东兴证券	1	189,067,900.20	20.77%	138,265.63	20.35%	-
天风证券	2	120,165,753.90	13.20%	87,877.32	12.94%	-
安信证券	1	68,891,288.89	7.57%	64,158.90	9.44%	-
国金证券	1	-	-	-	-	-

华创证券	1	-	-	-	-	-
方正证券	1	-	-	-	-	-
中信证券	1	-	-	-	-	-
宏源证券	1	-	-	-	-	-

注：①为了贯彻中国证监会的有关规定，我公司制定了选择券商的标准，即：

i 公司财务状况良好，经营行为规范，在近一年内无重大违规行为。

ii 有良好的内控制度，在业内有良好的声誉。

iii 有较强的研究能力，能及时、全面、定期提供质量较高的宏观、行业、公司和证券市场研究报告，并能根据基金投资的特殊要求，提供专门的研究报告。

②券商专用交易单元选择程序：

i 对交易单元候选券商的研究质量评价进行评估：本基金管理人组织相关人员依据交易单元选择标准对交易单元候选券商的行业研究的前瞻性、深度及广度进行评估，初步划定范围；

ii 对交易单元候选券商的研究服务进行评估：本基金管理人组织相关人员依据交易单元选择标准对交易单元候选券商的服务质量和效果进行估，确定选用交易单元的券商。

iii 协议签署及通知托管人 本基金管理人与被选择的券商签订交易单元租用协议，并通知基金托管人。

③本表“佣金”指基金通过单一券商的交易单元进行股票、权证等交易合计支付该等券商的佣金合计。

### 11.7.2 基金租用证券公司交易单元进行其他证券投资的情况

金额单位：人民币元

券商名称	债券交易		债券回购交易		权证交易	
	成交金额	占当期债券成交总额的比例	成交金额	占当期债券回购成交总额的比例	成交金额	占当期权证成交总额的比例
兴业证券	1,167,275.53	5.02%	-	-	-	-
东兴证券	-	-	9,500,000.00	0.27%	-	-
天风证券	10,017,874.43	43.05%	1,309,500,000.00	37.24%	-	-
安信证券	2,068,490.50	8.89%	2,197,800,000.00	62.49%	-	-
国金证券	-	-	-	-	-	-
华创证券	-	-	-	-	-	-
方正证券	-	-	-	-	-	-
中信证券	10,014,500.00	43.04%	-	-	-	-
宏源证券	-	-	-	-	-	-

## 11.8 其他重大事件

序号	公告事项	法定披露方式	法定披露日期
1	英大基金关于旗下基金 2015 年年度最后一个市场交易日资产净值的公告	《中国证券报》及公司网站	2016 年 1 月 1 日
2	英大基金管理有限公司关于上海证券交易所、深圳证券交易所及中国金融期货交易所指数发生不可恢复熔断的公告	《中国证券报》及公司网站	2016 年 1 月 4 日
3	英大基金管理有限公司关于 2016 年 1 月 7 日因指数熔断调整旗下部分基金开放时间的公告	《中国证券报》及公司网站	2016 年 1 月 7 日
4	英大策略优选混合型证券投资基金关于开放日常申购、赎回、定期定额投资、基金转换业务公告	《中国证券报》《证券时报》《上海证券报》及公司网站	2016 年 2 月 29 日
5	英大基金管理有限公司关于高级管理人员变更的公告	《中国证券报》及公司网站	2016 年 3 月 17 日
6	英大策略优选混合型证券投资基金增聘基金经理的公告	《中国证券报》《证券时报》《上海证券报》及公司网站	2016 年 3 月 18 日
7	英大策略优选混合型证券投资基金 2016 年第 1 季度报告	《中国证券报》《证券时报》《上海证券报》及公司网站	2016 年 4 月 21 日
8	关于修改英大策略优选混合型证券投资基金基金份额净值计算精准度及修改基金合同、托管协议的公告	《中国证券报》《证券时报》《上海证券报》及公司网站	2016 年 6 月 30 日
9	英大基金关于旗下基金 2016 年半年度最后一个市场交易日资产净值的公告	《中国证券报》及公司网站	2016 年 7 月 1 日
10	英大策略优选混合型证券投资基金招募说明书更新及摘要	《中国证券报》《证券时报》《上海证券报》及公司网站	2016 年 7 月 19 日
11	英大策略优选混合型证券投资基金 2016 年第 2 季度报告	《中国证券报》《证券时报》《上海证券报》及公司网站	2016 年 7 月 19 日
12	英大策略优选混合型证券投资基金 2016 年半年度报告及	《中国证券报》《证券时报》《上海证券	2016 年 8 月 25 日



	摘要	报》及公司网站	
13	英大基金管理有限公司关于 总经理变更的公告	《中国证券报》及公 司网站	2016 年 9 月 6 日
14	英大策略优选混合型证券投资 基金 2016 年第 3 季度报告	《中国证券报》《证 券时报》《上海证券 报》及公司网站	2016 年 10 月 26 日
15	英大策略优选混合型证券投资 基金恢复大额申购业务的 公告	《中国证券报》《证 券时报》《上海证券 报》及公司网站	2016 年 11 月 12 日
16	英大策略优选混合型证券投资 基金暂停大额申购业务的 公告	《中国证券报》《证 券时报》《上海证券 报》及公司网站	2016 年 11 月 15 日
17	英大策略优选混合型证券投资 基金暂停申购（含转换转 入）的业务公告	《中国证券报》《证 券时报》《上海证券 报》及公司网站	2016 年 11 月 18 日
18	英大策略优选混合型证券投资 基金恢复申购的业务公告	《中国证券报》《证 券时报》《上海证券 报》及公司网站	2016 年 12 月 13 日
19	英大策略优选混合型证券投资 基金暂停申购（含转换转 入）的业务公告	《中国证券报》《证 券时报》《上海证券 报》及公司网站	2016 年 12 月 15 日

## § 12 影响投资者决策的其他重要信息

无

## § 13 备查文件目录

### 13.1 备查文件目录

中国证监会批准英大灵活配置混合型发起式证券投资基金设立的文件

《英大策略优选混合型证券投资基金合同》

《英大策略优选混合型证券投资基金招募说明书》

《英大策略优选混合型证券投资基金托管协议》

基金管理人业务资格批件和营业执照

报告期内在指定报刊上披露的各项公告

### 13.2 存放地点

北京市朝阳区东三环中路 1 号环球金融中心西塔 22 楼 2201

### 13.3 查阅方式

投资者可到基金管理人的住所及网站或基金托管人的住所免费查阅备查文件，在支付工本费后，可在合理时间内取得上述文件的复制件或复印件。

公司网站：<http://www.ydamc.com/>

英大基金管理有限公司  
2017 年 3 月 31 日