

公司代码：603888

公司简称：新华网

新华网股份有限公司 2016 年年度报告

重要提示

一、本公司董事会、监事会及董事、监事、高级管理人员保证年度报告内容的真实、准确、完整，不存在虚假记载、误导性陈述或重大遗漏，并承担个别和连带的法律责任。

二、公司全体董事出席董事会会议。

三、瑞华会计师事务所（特殊普通合伙）为本公司出具了标准无保留意见的审计报告。

四、公司负责人田舒斌、主管会计工作负责人丁平及会计机构负责人（会计主管人员）张燕声明：保证年度报告中财务报告的真实、准确、完整。

五、经董事会审议的报告期利润分配预案或公积金转增股本预案

公司2016年度利润分配及及资本公积转增股本预案：经瑞华会计师事务所（特殊普通合伙）审计，2016 年度合并报表中归属于上市公司股东的净利润为280,136,840.40元，其中，母公司实现净利润313,033,889.89元，提取法定盈余公积15,284,319.49元后，加年初未分配利润535,973,419.06元，减当年已分配利润352,939,964.80元，2016年当年实际可供股东分配利润为480,783,024.66元。

公司拟以本次利润分配及转增股本方案实施前的公司总股本为基数，向全体股东每10股送红股10股，预计送红股共计207,611,744股，同时以资本公积金转增股本方式向全体股东每10股转增5股，预计转增共计103,805,872股，上述方案实施完毕后，公司总股本为519,029,360股。公司2016年度利润分配及及资本公积转增股本预案已经公司第二届董事会第二十次会议审议通过，尚需公司股东大会审议通过。

根据中国证券监督管理委员会《关于进一步落实上市公司现金分红有关事项的通知》、《上市公司监管指引第3号——上市公司现金分红》等有关规定及《公司章程》的相关规定，结合公司经营情况、重大投资计划、年度经营情况及未来经营发展情况，公司2016年度利润分配预案不派发现金红利。

六、前瞻性陈述的风险声明

适用 不适用

本报告所涉及的公司发展战略及未来经营计划等前瞻性描述不构成公司对投资者的实质性承诺，敬请投资者注意投资风险。

七、是否存在被控股股东及其关联方非经营性占用资金情况

是

八、是否存在违反规定决策程序对外提供担保的情况？

否

详见本报告第五节 重要事项之三、报告期内资金被占用情况及清欠进展情况。

九、重大风险提示

适用 不适用

公司已在本报告中详细描述可能存在的相关风险，敬请查阅第四节“经营情况讨论与分析”中关于公司未来发展可能面对的风险因素等内容。

十、其他

适用 不适用

目录

第一节	释义.....	4
第二节	公司简介和主要财务指标.....	5
第三节	公司业务概要.....	9
第四节	经营情况讨论与分析.....	12
第五节	重要事项.....	29
第六节	普通股股份变动及股东情况.....	47
第七节	优先股相关情况.....	53
第八节	董事、监事、高级管理人员和员工情况.....	54
第九节	公司治理.....	61
第十节	公司债券相关情况.....	63
第十一节	财务报告.....	64
第十二节	备查文件目录.....	167

第一节 释义

一、 释义

在本报告书中，除非文义另有所指，下列词语具有如下含义：

常用词语释义		
本公司、公司、发行人、新华网	指	新华网股份有限公司
“新华网 xinhuanet”	指	域名为 www.xinhuanet.com、www.news.cn 的网站
新华网络	指	新华网络有限公司，新华网股份有限公司的前身
控股股东、实际控制人、新华社	指	新华通讯社
信息社	指	中国经济信息社
文产基金（有限合伙）	指	中国文化产业投资基金（有限合伙）
新闻发展深圳公司	指	中国新闻发展深圳有限公司
中国联通	指	中国联合网络通信集团有限公司
南方报业	指	广东南方报业传媒集团有限公司
中国电信	指	中国电信集团公司
江苏广电	指	江苏省广播电视集团有限公司
中信信托	指	中信信托有限责任公司
皖新传媒	指	安徽新华传媒股份有限公司
新华网欧洲公司	指	新华网股份有限公司欧洲公司（英文名称为：XINHUANET EUROPE B.V.）
欧洲传播与运营中心	指	新华网欧洲传播与运营中心（英文名称为：XINHUANET (EU) CENTER）
新华网亿连	指	新华网亿连（北京）科技有限责任公司
中证金牛	指	中证金牛（北京）投资咨询有限公司
天翼阅读	指	天翼阅读文化传播有限公司
银橙传媒	指	上海银橙文化传媒股份有限公司
新华康美健康智库	指	新华康美健康智库股份有限公司
新彩华章	指	北京新彩华章网络科技有限公司
华强方特	指	深圳华强方特文化科技集团股份有限公司
道有道	指	道有道（北京）科技股份有限公司
号百控股	指	号百控股股份有限公司
江苏瑞德	指	江苏瑞德信息产业有限公司
中经社	指	中经社控股有限公司
中国证券报	指	中国证券报有限责任公司
上海证券报社	指	上海证券报社有限公司
新搜文化	指	北京新搜文化传播有限责任公司
盘古文化	指	盘古文化传播有限公司
快报传媒	指	江苏现代快报传媒有限公司
《现代金报》公司	指	浙江《现代金报》有限公司
新华多媒体	指	北京新华多媒体数据有限公司
新媒文化	指	新华新媒文化传播有限公司
中广联	指	中国广告联合有限责任公司，原中国广告联合总公司
证监会	指	中国证券监督管理委员会
上交所	指	上海证券交易所

《公司法》	指	《中华人民共和国公司法》
《证券法》	指	《中华人民共和国证券法》
《公司章程》	指	《新华网股份有限公司章程》
元、万元、亿元	指	人民币元、人民币万元、人民币亿元

第二节 公司简介和主要财务指标

一、 公司信息

公司的中文名称	新华网股份有限公司
公司的中文简称	新华网
公司的外文名称	XINHUANETCO., LTD.
公司的外文名称缩写	XHW
公司的法定代表人	田舒斌

二、 联系人和联系方式

	董事会秘书	证券事务代表
姓名	杨庆兵	宋波
联系地址	北京市西城区宣武门西大街129号金隅大厦5层	北京市西城区宣武门西大街129号金隅大厦5层
电话	010-88050888	010-88050888
传真	010-88050888	010-88050888
电子信箱	xxpl@xinhuanet.com	xxpl@xinhuanet.com

三、 基本情况简介

公司注册地址	北京市大兴区北兴路（东段）2号院12号楼1-5层101
公司注册地址的邮政编码	100162
公司办公地址	北京市西城区宣武门西大街129号金隅大厦4-8层及15A
公司办公地址的邮政编码	100031
公司网址	www.xinhuanet.com; www.news.cn
电子信箱	xxpl@xinhuanet.com

四、 信息披露及备置地点

公司选定的信息披露媒体名称	《中国证券报》、《上海证券报》、《证券日报》
登载年度报告的中国证监会指定网站的网址	www.sse.com.cn
公司年度报告备置地点	公司董事会办公室

五、 公司股票简况

公司股票简况				
股票种类	股票上市交易所	股票简称	股票代码	变更前股票简称
A股	上海证券交易所	新华网	603888	无

六、其他相关资料

公司聘请的会计师事务所（境内）	名称	瑞华会计师事务所（特殊普通合伙）
	办公地址	北京市东城区永定门西滨河路 8 号院 7 号楼中海地产广场西塔 6 层
	签字会计师姓名	刘国源、潘守卫
报告期内履行持续督导职责的保荐机构	名称	中国国际金融股份有限公司
	办公地址	北京市朝阳区建国门外大街 1 号国贸大厦 2 座 27 层及 28 层
	签字的保荐代表人姓名	姚旭东、赵沛霖
	持续督导的期间	2016 年 10 月 28 日至 2018 年 12 月 31 日

七、近三年主要会计数据和财务指标

(一) 主要会计数据

单位：元 币种：人民币

主要会计数据	2016年	2015年	本期比上年同期增减 (%)	2014年
营业收入	1,361,356,934.31	997,533,568.00	36.47	633,829,803.01
归属于上市公司股东的净利润	280,136,840.40	262,338,152.54	6.78	187,930,169.21
归属于上市公司股东的扣除非经常性损益的净利润	274,057,845.33	254,416,244.06	7.72	176,830,377.33
经营活动产生的现金流量净额	306,479,308.67	274,762,420.89	11.54	113,656,706.24
	2016年末	2015年末	本期末比上年同期末增减 (%)	2014年末
归属于上市公司股东的净资产	2,358,058,085.21	1,065,210,257.28	121.37	823,465,830.32
总资产	3,282,871,188.53	1,762,830,019.39	86.23	1,358,308,313.60

(二) 主要财务指标

主要财务指标	2016年	2015年	本期比上年同期增减 (%)	2014年
基本每股收益（元/股）	1.70	1.68	1.19	1.21
稀释每股收益（元/股）	1.70	1.68	1.19	1.21
扣除非经常性损益后的基本每股收益（元/股）	1.67	1.61	3.73	1.14
加权平均净资产收益率（%）	19.78	28.83	减少9.05个百分点	24.91
扣除非经常性损益后的加权平均净资产收益率（%）	19.35	27.49	减少8.14个百分点	23.44

报告期末公司前三年主要会计数据和财务指标的说明

√适用 □不适用

归属于上市公司股东的净资产、总资产增加原因：2016 年 10 月公司上市募集资金增加，导致总资产、净资产增加，以及净资产收益率摊薄。

八、境内外会计准则下会计数据差异

(一) 同时按照国际会计准则与按中国会计准则披露的财务报告中净利润和归属于上市公司股东的净资产差异情况

□适用 √不适用

(二) 同时按照境外会计准则与按中国会计准则披露的财务报告中净利润和归属于上市公司股东的净资产差异情况

□适用 √不适用

(三) 境内外会计准则差异的说明：

□适用 √不适用

九、2016 年分季度主要财务数据

单位：元 币种：人民币

	第一季度 (1-3 月份)	第二季度 (4-6 月份)	第三季度 (7-9 月份)	第四季度 (10-12 月份)
营业收入	168,920,778.49	363,262,740.52	262,762,587.76	566,410,827.54
归属于上市公司股东的净利润	19,161,436.62	83,030,743.64	58,599,676.13	119,344,984.01
归属于上市公司股东的扣除非经常性损益后的净利润	23,246,184.05	77,056,040.29	57,763,427.64	115,992,193.35
经营活动产生的现金流量净额	-53,728,418.75	87,365,634.74	135,538,492.12	137,303,600.56

季度数据与已披露定期报告数据差异说明

□适用 √不适用

十、非经常性损益项目和金额

√适用 □不适用

单位：元 币种：人民币

非经常性损益项目	2016 年金额	附注 (如适用)	2015 年金额	2014 年金额
非流动资产处置损益	34,912.91		-609,618.23	3,600
越权审批，或无正式批准文件，或偶发性的税收返还、减免				
计入当期损益的政府补助，但与公司正常经营业务密切相关，符合国家政策规定、按照一定标准定额或定量持续享受的政府补助除外	6,202,000.00		7,633,486.76	12,239,070.82
计入当期损益的对非金融企业收取的资金占用费				
企业取得子公司、联营企业及合营企业的投资成本小于取得投资时应享有被投资单位可辨认净资产公允价值产生的收益				

非货币性资产交换损益				
委托他人投资或管理资产的损益				
因不可抗力因素,如遭受自然灾害而计提的各项资产减值准备				
债务重组损益				
企业重组费用,如安置职工的支出、整合费用等				
交易价格显失公允的交易产生的超过公允价值部分的损益				
同一控制下企业合并产生的子公司期初至合并日的当期净损益				
与公司正常经营业务无关的或有事项产生的损益				
除同公司正常经营业务相关的有效套期保值业务外,持有交易性金融资产、交易性金融负债产生的公允价值变动损益,以及处置交易性金融资产、交易性金融负债和可供出售金融资产取得的投资收益				
单独进行减值测试的应收款项减值准备转回				
对外委托贷款取得的损益				
采用公允价值模式进行后续计量的投资性房地产公允价值变动产生的损益				
根据税收、会计等法律、法规的要求对当期损益进行一次性调整对当期损益的影响				
受托经营取得的托管费收入				
除上述各项之外的其他营业外收入和支出	-157,917.84		898,039.95	-1,142,878.94
其他符合非经常性损益定义的损益项目				
少数股东权益影响额				
所得税影响额				
合计	6,078,995.07		7,921,908.48	11,099,791.88

十一、 采用公允价值计量的项目

√适用 □不适用

单位：元 币种：人民币

项目名称	期初余额	期末余额	当期变动	对当期利润的影响金额
可供出售金融资产	117,541,673.90	223,736,415.88	106,194,741.98	0
合计	117,541,673.90	223,736,415.88	106,194,741.98	0

十二、 其他

□适用 √不适用

第三节 公司业务概要

一、报告期内公司所从事的主要业务、经营模式及行业情况说明

(一) 公司主要业务及经营模式说明

公司是由新华社控股的传媒文化上市公司，是新华社所属唯一的国家级综合新闻类经营性门户网站，是中央重点新闻网站排头兵，也是全球最具影响力的中文新闻网站之一。依托新华社作为国家通讯社的权威地位和作为世界性通讯社的全球信息网络，新华网拥有权威的内容资源、广泛的用户基础、优质的客户资源和强大的品牌影响力，并以此为基础开展网络广告、信息服务、网站建设及技术服务和移动互联网等主营业务。报告期内，公司从事的主要业务及经营模式包括以下几类：

1、网络广告业务：网络广告业务是本公司的重要收入来源，目前已形成全系列的广告发布形态，以包括文字、图片、视频、Flash、网络广告专题等多种方式，以旗帜、按钮、通栏、矩形、文字链、全屏收缩、对联、游标、流媒体、弹出、画中画、视频贴片等多种形式进行广告发布，为客户提供全方位、全媒体的优质网络广告服务。公司广告业务领域涉及汽车、金融、快消、科技、能源、健康、旅游、时尚等主要行业。产业经济资讯生产传播服务平台全力深化各专业频道运营，重点扶持、培育和拓展汽车、金融、快消和科技等龙头行业，形成广告创收旗舰板块。产业经济频道厚植政府、企业、专家等资源，依托融媒体、大数据等领域的产品和技术优势，致力于打造行业有价值的权威资讯平台、智库平台和资源互动整合平台，为企业、政府及社会各领域的合作客户提供包括多媒体信息、产业大数据、会议活动在内的综合性服务业务。

2、信息服务业务：公司拥有《互联网新闻信息服务许可证》等信息服务类经营资质。公司的信息服务包括多媒体信息服务、大数据智能分析服务，以及举办大型论坛、会议活动等。公司经常性地为政府部门及企事业单位提供多媒体信息服务。作为国内最早从事数据智能分析服务的专业机构之一，本公司推出在大数据智能分析基础上的系列服务和产品，依托权威媒体平台、先进技术手段和阵容庞大的专家队伍，搭建开放平台、整合社会资源，成立专门研究机构，以网络大数据采集、智能分析和研判为基础，为客户提供智库类高端产品和服务，为客户决策提供优质高效的智力产品。与此同时，本公司向企事业单位机构数据分析人员提供专业的培训服务。

3、网站建设及技术服务业务：本公司凭借中央重点新闻网站的强大公信力、丰富的采编内容资源以及先进的网站建设技术，为各级政府、企事业单位提供专业的网站建设、内容管理、运行维护、技术保障等服务，建立起国内规模最大的政府网站集群之一。公司根据客户需求，制定具体的网站建设项目策划方案。与目标客户进行商谈，按照客户要求进一步修改完善，最终达成合作意向。正式签订合同后，本公司开始提供网站建设、内容管理、运营维护等服务。

4、移动互联网业务：公司拥有工信部核准颁发的《增值电信业务经营许可证》、《短消息类服务接入代码使用证书》和《跨地区增值电信业务经营许可证》等开展移动互联网业务所需的资质；拥有“新华炫闻”客户端和“新华视频”产品；拥有“4G入口”、手机阅读、移动语音、手机视频、动漫游戏等移动增值业务，通过与电信运营商合作分成等方式，通过文字、图片、语音、视频等多种形式向客户提供移动互联网内容信息服务；拥有“互联网小镇”、产品溯源、医保药品鉴证核查等移动信息化业务；拥有数字影视、数字视觉艺术、无人机及其他移动融媒体业务；同时，公司提供教育平台技术服务和在线课件学习服务，为互联网教育的个性化和定制化创造条件，并开展科普科幻业务。

(二) 行业情况说明

近年来，随着我国经济的快速增长，我国互联网行业也呈现出高速发展的良好态势。互联网行业对促进经济增长和拉动居民消费的作用越来越明显。在此背景下，国家出台各项法律法规推动行业有序发展，促进社会生活与互联网深度融合，中国网络经济市场规模正在持续扩大。

1、互联网新闻市场已经形成庞大的用户规模。

根据 CNNIC 统计数据，截至 2016 年 12 月，中国网民规模达 7.31 亿，全年共计新增网民 4,299 万人。互联网普及率为 53.2%，较 2015 年底提升了 2.9 个百分点。



我国网民规模经历近 10 年的快速增长后，网民规模增长率趋于稳定。2016 年中国互联网行业整体向规范化、价值化发展。首先，国家出台多项政策加快推动互联网各细分领域有序健康发展，完善互联网发展环境；其次，网民人均互联网消费能力逐步提升，网络消费增长对国内生产总值增长的拉动力逐步显现；最后，互联网发展对企业影响力提升，随着“互联网+”的贯彻落实，企业互联网化步伐进一步加快。

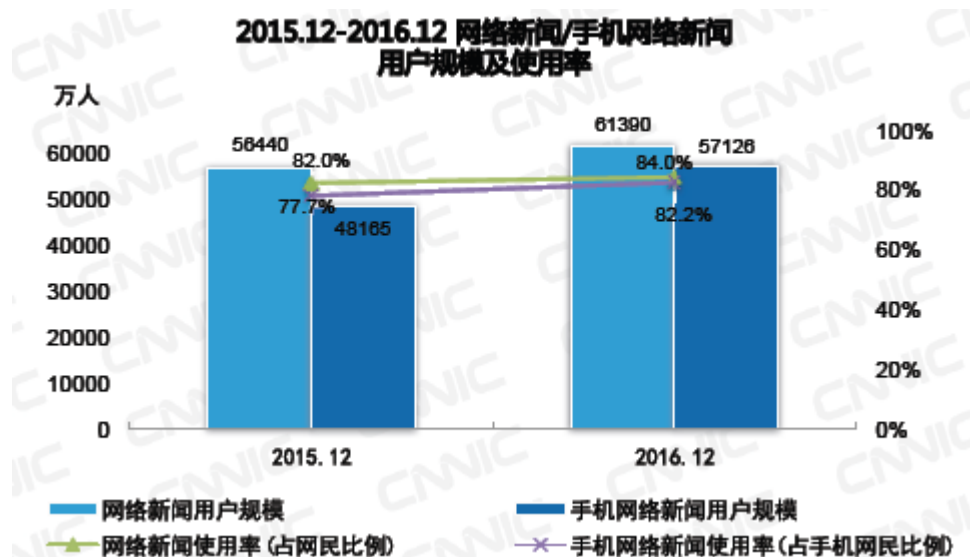
2、移动互联网发展迅猛

根据 CNNIC 统计数据，截至 2016 年 12 月，中国手机网民规模达 6.95 亿，较 2015 年底增加 7550 万人。网民中使用手机上网人群占比由 2015 年的 90.1% 提升至 95.1%，提升 5 个百分点，网民手机上网比例在高基数基础上进一步攀升。



3、网络新闻基础应用加强

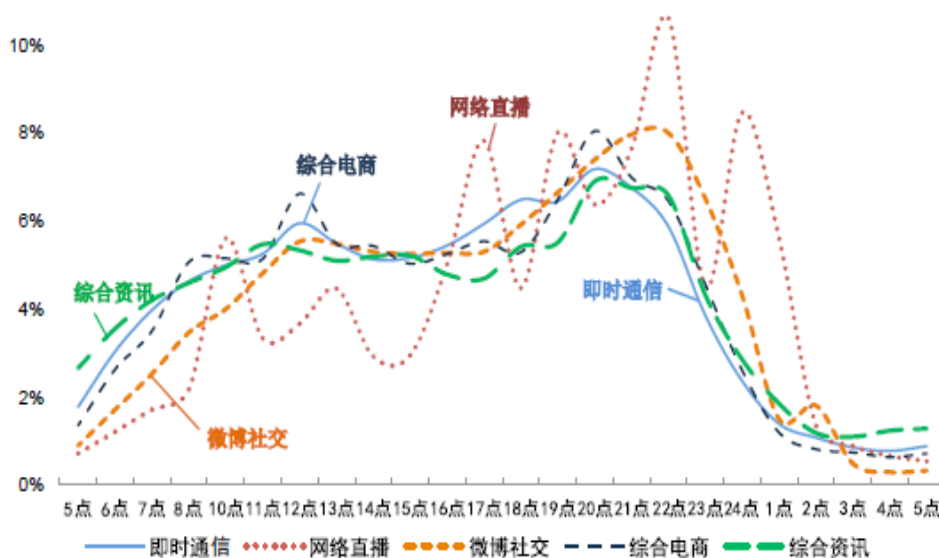
根据 CNNIC 统计数据，截至 2016 年 12 月，我国网络新闻用户规模为 6.14 亿，年增长率为 8.8%，网民使用比例达到 84%。其中，手机网络新闻用户规模达到 5.71 亿，占手机网民的 82.2%，年增长率为 18.6%。



4、移动网民 APP 用户使用时间分布情况

根据 CNNIC 统计数据，2016 年移动网民经常使用的五类 APP 中，即时通信类 APP 用户使用时间分布较为均衡，与网民作息时间表关联度较高；网络直播 APP 在 17 点、19 点、22 点和 0 点出现四次使用小高峰；微博社交类 APP 用户在 10 点之后使用时间分布较为均衡，在 22 点出现较小使用峰值；综合电商类 APP 用户偏好在中午 12 点及晚 8 点购物；综合资讯类 APP 用户阅读新闻资讯的时间分布较为规律，早 6 点至早 10 点使用时长呈上升趋势。

五类APP用户使用时段分布



(二) 报告期内公司主要资产发生重大变化情况的说明

√适用 □不适用

详见第四节“经营情况讨论与分析”（三）资产、负债情况分析

其中：境外资产 4,352,921.35（单位：元 币种：人民币），占总资产的比例为 0.13%。
无

（三）报告期内核心竞争力分析

√适用 □不适用

1、具有广泛影响力的品牌优势和传播优势

“新华网 xinhuanet”是中国国家通讯社新华社所属唯一的国家级综合新闻类经营性门户网站，新华网坚持新闻信息的权威性、准确性、时效性和贴近性，形成了广泛的社会知名度和强大的品牌影响力，成为党和政府最为重视、广大互联网用户最为信赖的权威网站之一，也是全球最具影响力的中文新闻网站之一。“新华网 xinhuanet”每天以中文（简、繁体）、英文、法文、西班牙文、德文、阿拉伯文、俄文、日文、韩文、葡萄牙文 10 个语种和藏、维、蒙三个少数民族语言，24 小时不间断发布新闻信息，新华网是海内外互联网用户了解中国、认识中国以及认识世界、观察世界的重要窗口。在中央网信办《网络传播》杂志发布的“2016 下半年中国新闻网站综合传播力总榜”中，新华网位列前三名，Alexa 排名稳居全球百强网站之列，已在中国互联网协会、工业和信息化部信息中心在京联合发布的 2016 年“中国互联网企业 100 强”排行榜中，新华网排名第 20 位，位居中央重点新闻网站首位。

2、全媒体的内容优势

新华网全媒体在权威性、及时性、原创性、创新性等多方面具有优势。新华网是拥有独立采编权的中央重点新闻网站，日均发稿量 20,000 条左右，具有领先的新闻信息资源优势，党和国家的重大方针、政策、活动和重要人事任免以及国内外重大活动、重要事件、热点焦点等，都在“新华网 xinhuanet”上第一时间权威发布，是海内外所有媒体的重要信息源。2016 年度围绕全国两会、建党 95 周年、红军长征胜利 80 周年、十八届六中全会、里约奥运会、G20 杭州峰会、领导人出访等，牢牢把握正确的政治方向与舆论导向，打造了一大批互联网化、新媒体态、传播性强的新媒体产品，主信源、主平台、主阵地职能得到加固和强化。

3、创新优势

新华网积极探索新媒体技术的传媒应用，紧密追踪大数据、物联网、人工智能等前沿技术；优化数据新闻、动新闻等新闻报道形态；原创视频制作能力实现跨越式增长；正式推出 VR/AR 频道，VR 报道日趋常态化；与欧美科研机构合作，探索传感器、人工智能等技术在媒体领域的应用，推出生物传感智能机器人（软件系统）“Star”（思达），打下了传播形态变革的良好基础；拥有国内首支新闻无人机队，系统性拓展无人机业务；拓展“互联网+数字视觉艺术”领域，在国内率先构建“互联网+文化视觉艺术”的新形态；推出基于大数据技术的“炫知”新闻传播力分析评估系统。

4、互联网用户受众及客户资源优势

新华网拥有大量高端互联网用户作为新华网长期忠实的受众，用户特点突出表现为社会影响力大、消费能力强、分布范围广，新华网吸引了包括政府官员、企业管理人员、媒体从业者等广泛的影响力人群，新华网在新闻信息传播、社会影响力、商业价值、成长性等方面具备巨大的优势，有利于公司开展的各项经营活动的成长。新华网已同 48 家世界 500 强企业建立广告业务合作关系，并且与 6 家 4A 级广告代理公司及众多本土广告公司建立长期合作关系，拥有一批党政机关、国有大型企事业单位等高端客户资源。

第四节 经营情况讨论与分析

一、经营情况讨论与分析

2016 年国内宏观经济运行保持平稳增长，互联网产业发展正处于难得的历史机遇期，移动互联网应用的活跃，云计算应用普及的不断提升，互联网基础平台作用凸显，大数据应用创新日新月异，信息传播模式日趋多元化，互联网媒体之间的竞争日益白热化。在新的行业态势下，公司董事会和经营管理层认真履职，紧紧围绕公司主业，以“建成国际一流网络媒体和具有强大创新能力的互联网文化企业”的战略发展目标，严格按照《公司法》、《公司章程》以及中国证监会对规范运作的相关规定，勤勉、高效地完成了各项工作。

2016 年是新华网深度转型的一年，坚持正确舆论导向，着力推进融合创新，以体制机制改革激发内生发展动力，网络舆论主阵地和主力军地位得到巩固和加强，市场拓展、技术创新、公司

治理水平全面提升，获得了较好的社会效益和经济效益。公司于 2016 年 10 月 28 日在上海证券交易所成功挂牌上市，公司发展进入一个新的历史阶段。

2016 年度，新华网在中央网信办主管的《网络传播》杂志发布的“中国新闻网站综合传播力总榜”中始终保持前三甲。2016 年，公司荣获 2014-2016 年度中国互联网行业自律贡献奖，2016 未来媒体践行者奖。

（一）统筹国内国际两个舆论场，主阵地职能进一步强化

1、履职能力再获提升。牢牢把握正确的政治方向和舆论导向，围绕全国两会、建党 95 周年、红军长征胜利 80 周年、十八届六中全会、里约奥运会、G20 杭州峰会、领导人出访等重大报道，打造了一大批互联网化、新媒体态、传播性强的新媒体产品。全年累计制作大型多媒体融合专题 67 个，完成直播报道 83 场，制作各类融合产品 141 个，主信源、主平台、主阵地职能得到加固和强化。凝心聚力做好以习近平同志为核心的党中央治国理政新理念新思想新战略宣传解读，“学习进行时”专栏累计推出原创报道 270 篇，单篇转载媒体平均超过 365 家，得到中宣部、网信办等上级主管单位的高度评价。网络评论《政府敢啃“硬骨头”，市场才能有“肉”吃》和专题《英烈祭 民族魂 中国梦——中国人民抗日战争暨世界反法西斯战争胜利 70 周年》分别获得第二十六届中国新闻奖一等奖、三等奖，成为近两年来唯一连续获得中国新闻奖一等奖的网络媒体。Alexa 排名稳居全球百强网站之列，持续领先西方知名媒体所办网站。

2、创新能力全面提高。有新华网特色的创新产品体系初步形成。与新华社相关部门深度合作推出多款“现象级”作品，《红色气质》《国家相册》《红色追寻》等报道引爆舆论场。数据新闻常态化、规模化生产能力不断提高，可视化、交互性水平明显提升，大型融媒体交互产品《网上重走长征路之“征程”——红军长征全景交互地图》累计浏览量近 600 万。新闻无人机体系化布局深入推进，无人机航拍应急响应和生产能力全面增强，“新华鹰”培训学院品牌正式推出，“5 小时覆盖”目标逐步实现，在重大事件和突发事件的报道中显现优势。原创视频制作能力实现跨越式增长，《学习秒答》、《新花 YOUNG》等新栏目全面登陆主流视频平台。VR 报道日趋常态化，应用场景更趋广泛，为网民带来“沉浸式”浏览体验，正式推出 VR/AR 频道。

3、国际传播能力有效增强。以全面提升海外影响力为目标，进一步推进国际化战略。推动传播渠道建设向纵深拓展，葡文频道、“北美分网”多语种版、“新华炫闻”移动客户端多语种版相继上线，拓宽国际传播新路径。实现多语种报道海外集群式精准落地，通过合办栏目、链接推送等形式，与英国《每日电讯报》网站等建立常态化合作机制，领导人出访、南海仲裁案等专题报道在《华尔街日报》、BBC 等海外主流媒体大范围落地，最多实现对全球 6 大洲近 200 家主流媒体网站及知名搜索引擎覆盖。围绕国际关注热点先后邀请 20 余位驻华使节、数十位国际政要接受专访，传播中国观点、讲述中国故事，实现高端国际访谈规模化。

4、移动阵地建设稳步推进。推行移动优先战略，加快移动化转型步伐。新华炫闻客户端下载量突破 9300 万，全年完成 10 余次产品更新迭代，30 个地方频道上线并实现本地化资讯定向推送。共产党员微信易信账号用户数超过 1500 万，继续保持第一“红色大号”地位。全网移动端覆盖人群超过 1.7 亿。

5、高端智库建设实现突破。初步构建“国际一流公开智库平台+内部研究院+多元化智库产品链”的基础架构，“思客”品牌影响力和美誉度有效提升，专家库规模和质量行业领先，目前已聚拢海内外高端智库 63 家，专家学者和行业领袖 1800 余人。内容与服务融合的新型业务模式进一步延展，参与到博鳌亚洲论坛、达沃斯论坛、中东欧地方领导人会议、香山论坛等国际性高层论坛，实现社会效益与经济效益的有效结合。

（二）推动质量效益双提升，经营收益持续增长

1、收入结构进一步优化。网络广告业务创新模式，深挖客户需求，加强创意策划，以产品意识和专业化思维推动垂直专业频道做优做强，在行业同类型企业广告收入普遍下降态势下仍保持一定增长。移动互联网业务初步建成优质高效的产品链，以“新华炫闻”为核心的移动媒体业务，以“4G 入口”为核心的移动增值和融合通信业务进入规模发展快车道，以“溯源中国”为核心的移动信息化业务开始步入规模发展阶段，以创客大学项目为核心的移动“双创”业务快速落地。大数据舆情、大数据软件、短视频等业务进一步完善产品与服务体系。围绕“全媒体泛教育平台”定位，实现在线教育及科普业务融合发展。

2、技术创新型业务发展态势良好。拓展“互联网+数字视觉艺术”领域，以景德镇陶溪川和哈尔滨冰雪节项目为样板，在国内率先构建“互联网+文化视觉艺术”的新形态。技术创新实现突

破，推出基于大数据技术的“炫知”新闻传播力分析评估系统并获得中央网信办等首批用户。垂直行业大数据应用取得进展，与医药等行业领军企业跨界合作，利用大数据创新医疗健康服务。

3、分公司发展形成新态势。地方分公司体系化布局全面完成。“两分开、两加强”工作卓有成效。全面加强分公司、子公司、参控股公司管理，确保“两分开”基础上实现“两加强”。对分公司采编、经营业务实现归口管理，建立相对成熟的条线化垂直管理体系。

（三）加快技术转型升级，完善公司产业链

基础设施巩固升级。完成独立 IDC 机房建设及原机房搬迁任务，建设新机房信息系统，实现了新华网整体系统的统一管理，满足了新华网独立运营和业务长远发展的需求；平台建设优化转型。以采编平台、云计算平台、大数据分析平台和互联网产业平台为重点，提供云计算基础设施和大数据分析计算基础能力，强化对采编业务的支撑和电子商务等新兴业务的引领，推进从企业信息化建设向互联网平台化技术建设转型；前沿技术创新应用出成果。结合前沿技术，以用户需求为导向，创新产品应用取得新的成绩。基于大数据技术的“炫知”新闻传播力分析评估系统上市销售，新华企业云盘改造完成，炫+工程研发成果得到应用推广。融媒体未来研究院融合创新能力进一步增强，基于传感传媒应用开展新闻智能无人机传感集成模块和电影戏剧评测行业应用研究相关领域探索性研发，该部分尚未形成产业化。

（四）加强科学管理，进一步提升公司治理水平

1、公司结合实际发展的需要，对组织架构进行了相应调整，基本形成与上市公司相适应的组织架构体系，使得各内部机构有了更清晰的责权边界，提高了整体运营效能。

2、人力资源管理专业化程度进一步提升。加大职业经理人等中高级专业人才的选聘力度，形成“基础+中级+高级”三级引才留才体系。全面优化人力资源配置，激发生产效能，实现人才“横纵”和“上下”畅通。坚持择优汰劣和扬前鞭后，合理调控人工成本和员工总数，做到“优效优绩、优绩优增”。持续提升员工职业能力，搭建“线上、线下和内训外引”多维度的分类分级培训模式。推进人力资源管理专业化、职业化建设。

3、企业文化建设有声有色。充分发挥年轻人多、知识密集、创新活跃的特点，开展特色鲜明、生动活泼、易于参与的文体活动，塑造了昂扬向上、团结奋进的精神风貌。组织参加好记者讲好故事、报道与汉语纠错技能大赛、外文翻译技能大赛、公文处理技能大赛等竞赛活动，进一步提高了职工业务水平和专业能力。

（五）扎实做好党的建设和党风廉政建设

1、深入开展“两学一做”学习教育活动。认真抓好专题学习讨论、专项检查工作以及优秀共产党员、优秀党务工作者和先进基层党组织推选和表彰工作。

2、全力落实党风廉政建设主体责任。把党风廉政建设和反腐败工作纳入总体布局，统一部署、组织实施、检查考核，强化教育，惩防并举，进一步筑牢思想道德防线，确保干部队伍政治思想素质的提高。在全网树立责任意识、担当意识，坚决杜绝问题困难视而不见、当“甩手掌柜”等现象。全年无违纪违法行为发生。

3、切实加强思想政治建设。利用信息技术创新党建学习平台载体，推动学习教育与业务发展两促进、两加强。建立适应新形势和任务要求的党员发展质量保证体系，抓好对入党积极分子的培养、教育、考察，从源头确保党员队伍质量。

二、报告期内主要经营情况

2016 年，随着我国经济发展进入新常态以及信息技术的快速变革，“互联网+”信息服务进入快速发展阶段，互联网企业竞争日趋激烈，公司在经营工作上面临着严峻的考验。报告期内，公司各经营部门审时度势，通过改革创新工作方式，移动阵地建设稳步推进，技术创新型业务发展良好，成功登陆资本市场，上市公司法人治理结构进一步完善，在经营管理层面规范各个环节的业务流程，进一步提升了公司整体经营工作的稳定性。

2016 年，公司实现营业收入 13.61 亿元，同比增长 36.47%；归属于上市公司股东的净利润 2.80 亿元，同比增长 6.78%；经营活动产生的现金流量净额 3.06 亿元，同比增长 11.54%。截止 2016 年 12 月 31 日，公司总资产 32.83 亿元，归属于上市公司股东的净资产 23.58 亿元。

(一) 主营业务分析

利润表及现金流量表相关科目变动分析表

单位:元 币种:人民币

科目	本期数	上年同期数	变动比例 (%)
营业收入	1,361,356,934.31	997,533,568.00	36.47
营业成本	676,365,093.24	431,558,694.16	56.73
销售费用	269,340,571.32	225,370,596.15	19.51
管理费用	81,081,868.19	70,662,377.70	14.75
财务费用	-14,868,381.34	-16,645,621.78	不适用
经营活动产生的现金流量净额	306,479,308.67	274,762,420.89	11.54
投资活动产生的现金流量净额	-960,865,057.51	-91,134,684.77	不适用
筹资活动产生的现金流量净额	1,181,784,702.44	-33,536,577.89	不适用
研发支出	22,781,638.26	30,826,629.42	-26.10

1. 收入和成本分析

√适用 □不适用

详见下述说明。

(1). 主营业务分行业、分产品、分地区情况

单位:元 币种:人民币

主营业务分行业情况						
分行业	营业收入	营业成本	毛利率 (%)	营业收入比上年增减 (%)	营业成本比上年增减 (%)	毛利率比上年增减 (%)
互联网	1,092,172,033.85	435,179,067.26	60.15%	31.87%	56.79%	减少 6.34 个百分点
移动互联网	271,927,768.38	241,742,545.08	11.10%	60.59%	56.97%	增加 2.05 个百分点
合计	1,364,099,802.23	676,921,612.34	50.38%	36.75%	56.86%	减少 6.36 个百分点
减: 内部抵销	2,742,867.92	556,519.10				
合并数	1,361,356,934.31	676,365,093.24	50.32%	36.47%	56.73%	减少 6.42 个百分点
主营业务分产品情况						
分产品	营业收入	营业成本	毛利率 (%)	营业收入比上年增减 (%)	营业成本比上年增减 (%)	毛利率比上年增减 (%)
网络广告	633,835,753.86	275,060,862.33	56.60%	32.51%	52.68%	减少 5.74 个百分点
信息服务	386,182,418.59	104,033,226.21	73.06%	39.08%	92.94%	减少 7.52 个百分点
网站建设及技术服务	72,153,861.40	56,084,978.72	22.27%	-0.09%	28.99%	减少 17.52 个百分点
移动互联网	271,927,768.38	241,742,545.08	11.10%	60.59%	56.97%	增加 2.05 个百分点
合计	1,364,099,802.23	676,921,612.34	50.38%	36.75%	56.86%	减少 6.36 个百分点

减：内部抵销	2,742,867.92	556,519.10				
合并数	1,361,356,934.31	676,365,093.24	50.32%	36.47%	56.73%	减少 6.42 个百分点
主营业务分地区情况						
分地区	营业收入	营业成本	毛利率 (%)	营业收入比上年增减 (%)	营业成本比上年增减 (%)	毛利率比上年增减 (%)
国内	1,359,941,295.06	675,456,840.94	50.33%	36.79%	57.26%	减少 6.47 个百分点
国外	4,158,507.17	1,464,771.40	64.78%	25.21%	-28.75%	增加 26.28 个百分点
合计数	1,364,099,802.23	676,921,612.34	50.38%	36.75%	56.86%	减少 6.36 个百分点
减：内部抵销	2,742,867.92	556,519.10				
合并数	1,361,356,934.31	676,365,093.24	50.32%	36.47%	56.73%	减少 6.42 个百分点

主营业务分行业、分产品、分地区情况的说明

√适用 □不适用

报告期内，本公司收入类型为网络广告业务、信息服务业务、网站建设与技术服务业务、移动互联网业务。

(1) 网络广告业务

网络广告业务是本公司重要的收入来源，报告期内，公司着力推进品牌传播力向互联网经营变现。提升客户服务质量，持续增加大项目、大客户合作。与 31 个省市的地方分公司协作业务拓展，推动产业客户渠道下沉，实现区域客户协作突破，形成覆盖全国的经营合力。整合推广公司全媒体新闻信息产品，构建多平台、多终端的营销产品集群。加强创意策划，以活动带动营销合作，推进合作升级，拉动经营收入增长。在激烈的市场竞争中 2016 年网络广告收入较 2015 年增长 32.51%。

(2) 信息服务业务

公司拥有《互联网新闻信息服务许可证》等信息服务类经营资质。依托公司在权威性、及时性、原创性、多语种及全媒体内容上的优势，信息服务业务保持稳定增长。公司加大 31 个省市的地方分公司经营业务的拓展，坚持区域化开展项目与立足地方打造特色经营并重，业务覆盖范围进一步扩大，客户数量、业务收入增长。大数据舆情业务进一步完善产品与服务体系，政务大数据、行业大数据的开发研究与应用能力提升，带来客户量及业务的增加。承办科普信息化建设项目，实现科普业务融合发展。涉足数字影视及视觉艺术领域，取得初步业绩。2016 年信息服务业务收入较 2015 年增长 39.08%。

(3) 网站建设及技术服务

公司凭借中央重点新闻网站的强大公信力、丰富的采编内容资源以及先进的网站建设技术，建立起国内规模最大的政府网站集群。公司承建承办与运维的重点政府网站包括：中国政府网、中央网信办网站、中国文明网、国家能源局网、国家信访局网等国家政府级网站，带来稳定的技术收入。公司 2016 年技术服务实现突破，推出基于大数据技术的“炫知”新闻传播力分析评估系统获得中央网信办等首批用户。2016 年，公司网站建设及技术服务收入较 2015 年度基本持平。

(4) 移动互联网业务

公司以 4G 入口为核心的移动增值和融合通信业务增长迅速，不断创新产品形态、改进产品体验、创新商业模式、完善生态布局，开辟了社会化营销新途径，提升了传播力。以创客孵化教育系统为核心，为地方政府提供创业孵化与创新人才整体解决方案的业务发展快速，带来新的收入增长点。以溯源中国为核心的移动信息化业务步入快速发展，充分发挥公司总部与分公司“前店后厂”作用，与地方区域特色有机结合，建立了面向政府部门的区域农业信息化监管平台。2016 年移动互联网业务收入较 2015 年增长 60.59%。

(2). 产销量情况分析表

□适用 √不适用

(3). 成本分析表

单位：元

分行业情况							
分行业	成本构成项目	本期金额	本期占总成本比例 (%)	上年同期金额	上年同期占总成本比例 (%)	本期金额较上年同期变动比例 (%)	情况说明
互联网	人力成本、制作费、代理费、内容费、房租、折旧及摊销、代理费等	435,179,067.26	64.29%	277,555,256.43	64.31%	56.79%	详见下述成本分析情况说明
移动互联网	人力成本、内容费、制作费、房租、折旧与摊销等	241,742,545.08	35.71%	154,003,437.73	35.69%	56.97%	详见下述成本分析情况说明
分产品情况							
分产品	成本构成项目	本期金额	本期占总成本比例 (%)	上年同期金额	上年同期占总成本比例 (%)	本期金额较上年同期变动比例 (%)	情况说明
网络广告	人力成本、服务费、制作费、房租、折旧与摊销等	275,060,862.33	40.63%	180,154,431.33	41.75%	52.68%	详见下述成本分析情况说明
信息服务	人力成本、服务费、制作费、内容费、房租、累计折旧及摊销等	104,033,226.21	15.37%	53,920,541.02	12.49%	92.94%	详见下述成本分析情况说明
网站建设及技术服务	人力成本、服务费、房租、制作费、网络线租及 CDN 服务费、折旧及摊销费等	56,084,978.72	8.29%	43,480,284.08	10.08%	28.99%	详见下述成本分析情况说明
移动互联网	人力成本、内容费、制作费、房租、折旧与摊销等	241,742,545.08	35.71%	154,003,437.73	35.68%	56.97%	详见下述成本分析情况说明

成本分析其他情况说明

√适用 □不适用

(1) 网络广告业务

2016 年，公司网络广告营业成本为 27,506.09 万元，较 2015 年增长 52.68%，主要是由于公司拓展广告业务，加大平台开发建设投入。

(2) 信息服务业务

2016 年，公司信息服务业务营业成本为 10,403.32 万元，较上一年增长 92.94%，主要是信息服务收入增长相应成本增长以及进一步加强全国区域布局，完善产品与服务体系，加大研发和融媒体业务加大相关成本投入等。

(3) 网站建设及技术服务业务

2016 年，公司网站建设及技术服务成本为 5,608.50 万元。较 2015 年增长 28.99%，主要是由于报告期内技术项目投入成本加大，进一步提升公司技术应用及服务能力，增强市场竞争力。

(4) 移动互联网业务

2016 年，公司移动互联网业务成本为 24,174.25 万元，较 2015 年增长 56.97%，主要是移动增值业务规模增加相应的成本增加。

(4). 主要销售客户及主要供应商情况

√适用 □不适用

前五名客户销售额 28,836.74 万元，占年度销售总额 21.18%；其中前五名客户销售额中关联方销售额 0 万元，占年度销售总额 0 %。

前五名供应商采购额 23,505.22 万元，占年度采购总额 28.45%；其中前五名供应商采购额中关联方采购额 2,135.00 万元，占年度采购总额 2.58%。

其他说明

无

2. 费用

√适用 □不适用

单位：万元

科目	本期数	上年同期数	变动比例 (%)
销售费用	26,934.06	22,537.06	19.51%
管理费用	8,108.19	7,066.24	14.75%
财务费用	-1,486.84	-1,664.56	-10.68%

报告期内，销售费用同比增长 19.51%，主要是人工成本、代理费随着业务规模的扩大相应增长。管理费用同比增长 14.75%，主要是人工成本、办公区租赁等相关费用的增长。财务费用同比下降 10.68%，主要是定期存款金额减少，利息收入相对减少。

3. 研发投入

研发投入情况表

√适用□不适用

单位：元

本期费用化研发投入	22,781,638.26
本期资本化研发投入	0
研发投入合计	22,781,638.26
研发投入总额占营业收入比例 (%)	1.67
公司研发人员的数量	186
研发人员数量占公司总人数的比例 (%)	10.61
研发投入资本化的比重 (%)	0

情况说明

□适用 √不适用

4. 现金流

√适用 □不适用

单位：万元

科目	本期数	上年同期数	变动比例 (%)
经营活动产生的现金流量净额	30,647.93	27,476.24	11.54%
投资活动产生的现金流量净额	-96,086.51	-9,113.47	不适用
筹资活动产生的现金流量净额	118,178.47	-3,353.66	不适用

报告期内投资活动产生现金流量净额大幅减少原因是闲置募集资金购买理财产品，以及对外投资有道和华强方特所致。筹资活动产生的现金流量净额增加主要是募集资金增加以及支付股利所致。

(二)非主营业务导致利润重大变化的说明

□适用 √不适用

(三) 资产、负债情况分析

√适用□不适用

1. 资产及负债状况

单位：元

项目名称	本期期末数	本期期末数占总资产的比例 (%)	上期期末数	上期期末数占总资产的比例 (%)	本期期末金额较上期期末变动比例 (%)	情况说明
货币资金	1,237,404,897.81	37.69%	911,964,706.80	51.73%	35.69%	主要系2016年10月公司上市募集资金所致
应收票据	14,769,966.00	0.45%	32,182,000.00	1.83%	-54.10%	主要系报告期内相关票据到期承兑所致
应收账款	432,241,378.18	13.17%	326,886,295.60	18.54%	32.23%	主要系报告期末收入大幅增加，未到结算期，故该部分业务的销售款截至报告期末未收回。
预付款项	30,070,145.72	0.92%	6,578,892.45	0.37%	357.07%	主要系报告期内预付平台使用费等所致。
应收利息	3,967,516.20	0.12%	5,534,184.37	0.31%	-28.31%	主要系报告期内用于持有至到期的定期存款的金额减少所致。
其他应收款	11,898,841.62	0.36%	8,577,115.12	0.49%	38.73%	主要系报告期内投标保证金、办公区租赁押金增

						加所致。
存货	1,072,429.58	0.03%	48,400.00	0.00%	2115.76%	主要系报告期内新增库存。
其他流动资产	725,000,000.00	22.08%	3,248,948.22	0.18%	22214.91%	主要系报告期内闲置募集资金购买理财产品所致
可供出售金融资产	251,993,315.88	7.68%	145,798,573.90	8.27%	72.84%	主要系报告期内公司通过资本市场拓展业务范围,对外投资力度加大,购买道有道和华强方特股份所致。
固定资产	88,084,463.04	2.68%	33,349,595.17	1.89%	164.12%	主要系报告期内公司加大技术投入与研发力度,网络技术相关的硬件投资持续增加以及在建工程结项结转固定资产所致
在建工程	351,327,170.75	10.70%	168,896,570.79	9.58%	108.01%	主要系报告期内多语种网站建设和海外访问提速、基于4G移动互联网大数据分析及移动云服务交互系统项目等项目在建工程建设进度加快所致
长期待摊费用	55,195,376.93	1.68%	21,048,282.92	1.19%	162.23%	主要系报告期内租赁大数据服务平台一年以上的费用以及办公区扩张装修支出所致。
其他非流动资产	11,805,219.37	0.36%	24,208,801.34	1.37%	-51.24%	主要系前期预付的无人机款项已到货验收并结转至固定资产,大幅减低其他非流动资产所致。
应付账款	96,562,135.38	2.94%	39,572,791.63	2.24%	144.01%	主要系计提报告期内应付的代理费及业务成本所致
预收款项	193,749,491.09	5.90%	170,184,722.95	9.65%	13.85%	主要系报告期内预收广告业务服务项目的预收款,鉴于项目尚未完成,该款项

						尚未结清所致
应付职工薪酬	43,867,123.95	1.34%	30,879,689.60	1.75%	42.06%	主要系报告期内人工成本的增加所致
其他应付款	15,974,221.58	0.49%	2,938,498.77	0.17%	443.62%	主要系报告期内收到的投标保证金及履约保证金所致
递延收益	85,093,100.46	2.59%	63,691,645.74	3.61%	33.60%	主要系报告期内信息发布平台和内容管理平台系统项目、国家科技支撑计划项目结项结转；文产专项、科技创新中心建设宣传项目新增补助所致。
其他非流动负债	65,000,000.00	1.98%		0.00%	不适用	主要系睿至和道易对子公司亿连的预付增资款。

其他说明
无

2. 截至报告期末主要资产受限情况

适用 不适用

具有明确持有至到期意图的定期存款和保证金 397,235,250.00 元。

3. 其他说明

适用 不适用

(四) 行业经营性信息分析

适用 不适用

根据证监会上市公司行业分类结果，公司属于信息传输、软件和信息技术服务业下的互联网和相关服务大类（I64）。具体行业经营性分析详见报告“第三节 公司业务概要”及“第四节 经营情况讨论与分析”中相关描述。

(五) 投资状况分析

1、 对外股权投资总体分析

适用 不适用

关于本公司报告期内对外股权投资情况，请参见本报告第十一节“财务报告”“长期股权投资”。

(1) 重大的股权投资

适用 不适用

(2) 重大的非股权投资

适用 不适用

(3) 以公允价值计量的金融资产

适用 不适用

详见本报告第二节“公司简介和主要财务指标”“采用公允价值计量的项目”。

(六) 重大资产和股权出售

适用 不适用

(七) 主要控股参股公司分析

√适用□不适用

1、报告期内，公司主要控股、参股公司基本信息及主要财务数据信息如下表所示：

单位：万元 币种：人民币

公司名称	主营业务	持股比例 (%)	注册资本	总资产	净资产	营业收入	净利润
新华网欧洲公司 (英文名称: Xinhuanet Europe B.V.)	News & Information service, website design /publish/operation, advertisement, consultant service, events service, ICT related production development/sales (新闻信息服务, 网页设计/发布/运行, 广告, 咨询服务, 活动服务, ICT 相关产品研发和销售)	100	50 万欧元	435.29	409.04	415.85	61.55
新华网亿连	互联网信息服务; 设计、制作、代理、发布广告; 技术开发、技术转让、技术咨询、技术服务; 企业策划; 计算机系统服务; 销售电子产品、计算机、软件及辅助设备; 软件开发; 组织文化艺术交流活动 (不含演出); 教育咨询 (不含中介及办学)	93.33	1,000	11,620.33	1,120.24	2,202.67	120.24
中证金牛	基金销售; 投资管理; 投资咨询; 经济信息咨询; 技术开发、技术服务、技术转让; 设计、制作、代理、发布广告。	30	4,475.10	3,765.98	2,851.05	953.33	-992.59
天翼阅读	经营增值电信业务, 出版物经营, 互联网出版, 广播电视节目制作。计算机软、硬件的开发、销售, 经营与通信及信息业务相关的系统集成及技术开发、技术服务、技术咨询、信息咨询服务、培训服务 (不含办班培训), 安全防范系统的设计、施工、维修、设计、制作、代理、发布国内各类广告, 会展业务, 文化活动的策划服务, 经营进出口业务。	4.21	25,907.60	34,730.37	26,290.05	40,303.73	4,709.29

银橙传媒	设计、制作、代理、发布各类广告，展览展示服务，投资管理，礼仪服务，公关活动策划，企业形象策划，电脑图文设计、制作，动漫设计，商务信息咨询，企业管理咨询，从事计算机科技领域内的技术开发、技术服务、技术咨询、技术转让，投资咨询（除经纪），市场营销策划。	4					
新华康美健康智库	企业管理咨询，股权投资，投资顾问，网上贸易，商务信息咨询服务，健康养生信息咨询，广告业务，软件技术开发，计算机技术咨询服务，展示、展览策划，计算机软硬件及网络设备的研究开发，计算机产品、网络产品的销售，云计算、生物科技产品、保健食品的技术开发，计算机软硬件、电子产品、一类医疗器械、家用血糖仪、血压计、体温计的技术开发、技术咨询，教育科研文献、教育软件的研究与开发，教育文化活动组织策划，教育信息咨询。	43	12,000	11,518.11	11,486.44	0	-432.37
新彩华章	技术开发、技术推广、技术转让、技术咨询、技术服务；销售自行开发的产品；计算机系统服务；数据处理（数据处理中的银行卡中心、PUE 值在 1.5 以上的云计算数据中心除外）；基础软件服务、应用软件开发；软件开发；软件咨询；产品设计；模型设计；包装装潢设计；教育咨询（中介服务除外）；经济贸易咨询；文化咨询；体育咨询；公共关系服务；工艺美术设计；电脑动画设计；企业策划、设计；设计、制作、代理、发布广告；市场调查；企业管理咨询；组织文化艺术交流活动（不含营业性演出）；文艺创作；承办展览展示活动；会议服务；影视策划；翻译服务。	40	2,000	1,437.47	1,426.28	176.85	-574.35
华强方特	投资文化项目（具体项目另行申报）；数码电影、数码电视的设计；经济信息咨询；一般贸易，经营进出口业务。	0.29	88,520	1,673,582.39	696,520.70	335,987.98	70,845.63

道有道	技术开发、技术推广、技术服务；设计、制作、代理、发布广告；互联网信息服务业务(除新闻、出版、教育、医疗保健、药品、医疗器械和 BBS 以外的内容。)；第二类增值电信业务中的信息服务业务（仅含移动网增值电信业务）。（企业依法自主选择经营项目，开展经营活动；依法须经批准的项目，经相关部门批准后依批准的内容开展经营活动；不得从事本市产业政策禁止和限制类项目的经营活动。）	5.09	11,027.12	41,801.98	38,512.39	35,909.28	1,227.45
-----	---	------	-----------	-----------	-----------	-----------	----------

注：新华网欧洲公司本期净利润较上年同期扭亏为盈，主要因 2015 年公司刚成立经营尚未步入正轨，2016 年市场开拓，营业收入增长导致净利润增加。
 中证金牛本期净利润较上年同期下降。
 天翼阅读本期净利润较上年同期增加。
 银橙传媒为新三板公司，年报尚未披露。
 新华康美本期净利润较上年同期下降，主要因公司尚处于市场开发、技术研发阶段，目前公司为亏损。
 新彩华章本期净利润较上年同期下降，主要因公司尚在申请互联网彩票销售牌照，彩票业务无法开展致净利润下降。
 道有道本期净利润较上年同期下降。

2、报告期内，公司主要控股孙公司基本信息及主要财务数据信息如下表所示：

单位：万元 币种：人民币

公司名称	主营业务	持股比例 (%)	注册资本	总资产	净资产	营业收入	净利润
欧洲传播与运营中心(XINHUANET (EUCENTER))	News & Information service, website design /publish/operation, advertisement, consultant service, events service, ICTrelated production development/sales（新闻信息服务，网页设计/发布/运行，广告，咨询服务，活动服务，ICT 相关产品研发和销售）。	100	20 万欧元	173.60	164.21	96.78	24.01

欧洲传播与运营中心本期净利润较上年同期扭亏为盈，主要是因为公司经过初期设立，业务逐步开拓，营收增加导致净利润增加。

(八) 公司控制的结构化主体情况

适用 不适用

三、公司关于公司未来发展的讨论与分析

(一) 行业格局和趋势

适用 不适用

2016年2月19日,习近平总书记在北京主持召开党的新闻舆论工作座谈会并发表重要讲话:党的新闻舆论工作是党的一项重要工作,是治国理政、定国安邦的大事,要适应国内外形势发展,从党的工作全局出发把握定位,坚持党的领导,坚持正确政治方向,坚持以人民为中心的工作导向,尊重新闻传播规律,创新方法手段,切实提高党的新闻舆论传播力、引导力、影响力、公信力。

2016年是中国“十三五”规划的开局之年,也是中国互联网加速发展的一年,习近平总书记在主持中共中央政治局第三十六次集体学习实施网络强国战略时强调,加快推进网络信息技术自主创新,加快数字经济对经济发展的推动,加快提高网络管理水平,加快增强网络空间安全防护能力,加快用网络信息技术推进社会治理,加快提升我国对网络空间的国际话语权和规则制定权,朝着建设网络强国目标不懈努力。

在这一年里,网络强国战略、制造强国战略、国家大数据战略等重大国家政策不断细化落实,推动我国互联网用户和市场规模持续扩大,基础设施不断完善,新兴技术迈向成熟,新应用新服务不断涌现,互联网与传统产业加速融合,为国内互联网文化企业创造了良好的发展环境。另一方面,信息传播生态和互联网行业格局仍在发生剧烈变化,互联网使用行为向移动端的转移已基本完成,移动直播、短视频等新业态快速崛起,知识付费等共享经济等新模式在更大范围普及,人工智能等前沿科技的创造力和颠覆性开始逐步显现,这些都对传统新闻媒体和互联网文化企业构成了严峻挑战。

在竞争日益激烈的市场环境中,新华网将全面深入贯彻落实中央精神,结合公司实际情况,始终聚焦主业,更加重视传播力、影响力和话语权的提升,发挥好新华社建设“网上通讯社”的主平台作用,服务好新华社加快建设国际一流新型世界性通讯社的战略目标;坚持围绕增强舆论引导力、传播力、影响力和拓展市场竞争力两条生命线,坚持“做强新闻网,做特社交网,做优移动互联网,追踪物联网,服务信息化”的发展路径,坚持推进科技、资本、人才与传媒深度融合的发展思路,实现做特做强目标;在巩固战略转型发展成果的基础上,着力推进内容、经营、技术和管理的创新升级,聚焦重点工作找到突破口、强化执行力,开创事业发展的新格局。

(二) 公司发展战略

适用 不适用

新华网的发展目标是建成具有广泛国际影响的一流新闻网站和拥有强大实力的互联网文化企业。公司作为新华社所属唯一的国家级综合新闻类经营性门户网站,将大力推进内容建设、经营模式、技术研发和管理机制的创新升级,巩固中央重点新闻网站排头兵地位,巩固并扩大具有全球影响力中文网站的领先优势,成为最具权威性和公信力的以新闻信息服务为主、多种业务线并存的“多语种、多终端、全媒体、全覆盖”的综合信息服务提供商。

围绕整体发展目标,公司制定了与当前发展阶段、未来规划及互联网发展规律相适应的基本战略:围绕增强新华网影响力、传播力、舆论引导力和拓展市场竞争力两条生命线,按照“做强新闻网、做特社交网、做优移动互联网、追踪物联网、服务信息化”的发展思路,不断加快战略转型步伐,推进事业科学发展,在互联网行业的激烈博弈中获得新的优势,逐步确立新华网的行业引领地位。

(三) 经营计划

适用 不适用

2017年，新华网的主要任务是：全面深入贯彻落实中央精神，结合报道能力建设、干部人才队伍建设、从严治党等重点工作，聚焦主业，更加重视传播力、影响力和话语权的提升，发挥好建设“网上通讯社”的主平台作用，扎实推进科技、人才与传媒深度融合，带动内容创新、技术研发、产业能力、发展模式和效益全面升级，推进“具有广泛国际影响的一流新闻网站和拥有强大实力的互联网文化企业”建设再上新台阶。

围绕以上任务，重点做好以下七项工作。

1、坚持正确政治方向与舆论导向。围绕“做强新闻网”，倡导“权威声音，亲切表达”报道理念，坚守新华品质和新华气质。在纷繁复杂的新媒体舆论环境下，应积极主动把握舆论引导的时、度、效，将服务大局和服务网民有效结合；强化阵地意识，认真履行职责，弘扬主旋律，传播正能量，坚决抵制低俗信息和虚假信息。

2、加强党的建设和党风廉政建设。践行全面从严治党主体责任，坚持从严治网，发挥企业党组织的领导核心和政治核心作用，把党建成效转化为发展优势，为做强做优做大公司事业提供坚强组织保证。一是强化党的领导核心作用。明确和落实党组织在公司法人治理结构中的法定地位，把党的领导融入公司治理各环节，把党组织内嵌到公司治理结构之中。处理好党组织和其他治理主体的关系，明确权责边界，做到无缝衔接，形成各司其职、各负其责、协调运转、有效制衡的公司治理机制。二是加强党的建设。深入学习习近平总书记系列重要讲话精神，传承红色基因，弘扬优良传统，不断增强“四个意识”。深入开展马克思主义新闻观教育，引导采编人员始终坚持正确的政治方向、舆论导向、新闻志向和工作取向。抓好党支部建设，要让支部成为团结群众的核心、教育党员的学校、攻坚克难的堡垒。

3、大力推进内容生产供给侧改革，以重点突破带动体系化创新。始终坚持“新闻立网”，牢牢坚持正确的政治方向与舆论导向，以产品创新为核心，以用户规模和互联网业务量大幅提升为具体目标，统筹国内和国际两个舆论场、桌面和移动两个传播端、常态生产和精品创作两个供给侧，全面提升报道水平和传播能力。精心做好重大主题网络宣传，充分发挥内容优势和传播优势，有效引领网上舆论。着力加强报道能力建设，重点提升以“互联网化、新媒体态、可广泛传播”为要领的原创能力，探索实行重点栏目项目制，加速构建特色内容品牌矩阵。推动移动媒体业务实现实质性突破。强化移动端内容建设和运营推广，确保在2017年底实现用户规模化增长，升级“新闻炫闻”客户端，建立移动端内容管理一体化平台。

4、加快优化经营结构，着力培育互联网化经营模式。以重点领域和重点项目为突破口，加快发展速度，通过业务创新优化经营业态，实现经营业绩的可持续增长。完善集团化经营管理体制，强化对事业部、分公司、参控股公司和项目公司的分类管理和指导，提升市场化运作水平。推动网络广告经营品质升级，完善并夯实广告价值链，优化升级广告系统。推动移动互联网业务产品升级，加速“4G入口”自媒体传播平台商业化拓展，构建游戏、视频等泛娱乐精品IP分发运营平台。推动大数据和在线教育业务快速成长，统筹规划大数据业务，大力推进政务大数据、媒体大数据、健康大数据、民生大数据等垂直应用，力争实现规模化收入。提升教育频道垂直化运营水平，加速手机党校和金融培训课程体系建设。推动发展无人机飞手培训及专业飞服业务。

5、全面转变技术发展模式，构建完整、独立、先进、适用的互联网技术体系。变革技术思维，加大技术投入和技术创新力度，加速从企业信息化建设向互联网平台化技术建设转型升级。全面提升基础资源、数据应用和业务支撑三大能力，建立以技术创新应用引领性保障内容建设和经营事业拓展的新模式，大力提升科技贡献率。一是奠定具备云服务能力的基础设施资源平台。与主流互联网公司深度合作，依托已投入使用的IDC数据中心完成新华网定制云建设，提升基础IT资源的快速响应和按需分配能力，形成独具特色的新华网媒体云生态。二是以视频应用与移动应用为重点提升技术支撑水平。自主研发与开放引进相结合，加强专业视频技术，搭建视频编转码、制作、包装、分发一体化平台。加强移动业务技术能力建设，深度整合“两微一端”媒体技术资源，为全网移动化改造提供技术支撑。

6、深化管理体制机制改革，突破束缚事业发展的关键瓶颈。以管理手段创新促进管理效率提升，完善科学、规范、高效的运行机制，健全精细化、精确化的管理体系，推动各项工作“马上就办”、落地有声。一是强化执行能力。对各项决策部署和工作任务排出时间表、制定进度图，制定刚性考核的分级责任人体系，将“软性”要求变为“刚性”约束，确保贯彻落实。二是提高管理精细化水平。加强全成本核算，以生产力为导向、以投入产出比为标准，将成本费用与绩效考核相挂钩。对采编部类强化分类定量绩效考核，设立科学合理的关键绩效指标体系，对业绩表

现和投入产出情况进行动态监控和实时调整。三是完善法人治理结构。规范股东会、董事会和监事会的日常运作，健全公司内部控制制度，充分发挥董事会专业委员会各自职能。完善信息披露体系，确保公司信息披露的真实、准确、完整、及时。做好投资者关系管理，构筑良好的外部环境。

7、建设与发展要求相适应的个性化人才团队。坚持人才立网，树立“人才是第一生产力”的价值导向，以精细化和职业化为目标，构建新型人力资源管理体系。一是加大人才引进。面向全球广泛延揽行业领军人才，让“举贤招才”成为常态。二是加强人才管理。严把进人关、用人关，提升人才素质，优化人才结构，完善人才梯队。三是激发人才活力。营造干事创业的良好氛围，各项激励措施向一线业务骨干和关键岗位倾斜。

(四) 可能面对的风险

√适用□不适用

1、商业模式风险：与传统经济和传统行业相比，互联网行业作为新经济、新服务的典型代表，用户需求转化快，盈利模式创新多。互联网企业既有的盈利手段可能随着用户需求转变难以继续推广适用，创新盈利模式的出现也可能在短时间内迅速抢占市场份额，并对原有市场竞争主体产生冲击。若本公司在未来经营过程中，不能及时准确地把握新闻、资讯服务业的市场动态和发展趋势，或者不能及时捕捉和快速响应用户需求的变化进而不断对现有盈利模式进行相应完善和创新，公司盈利模式的有效性将可能受到削弱，从而对公司未来业绩成长性带来不利影响。

2、网络广告业务风险：新华网主要营业收入来自于网络广告。网络广告服务具有明显的“注意力经济”特征，网站用户规模越大、受众面越广，越容易吸引广告客户的关注，从而获得相关客户广告投入。“新华网 xinhuanet”作为中央重点新闻网站之一，拥有庞大的用户规模和领先的用户黏性，在重点新闻网站中名列前茅。但是，如果公司无法采取有效措施，继续将“新华网 xinhuanet”的媒体价值转化为经济价值，则公司的网络广告业务收入存在无法达到预期增长水平的风险，从而影响本公司的业绩。

3、应收账款余额较大的风险

截至2016年12月31日，本公司应收账款净额为43,224.14万元。公司报告期末应收账款余额较大的主要原因系收入大幅增加，未到结算期，故该部分业务的销售款截至报告期末未收回。公司应收账款余额占营业收入之比与行业可比公司水平相近。如果应收账款无法收回，将可能对公司经营业绩造成影响。

4、人才流失风险：互联网信息服务业属人力资本和技术密集型行业，公司商业模式的有效应用、经营业务的顺利开展、服务能力的不断提高，均有赖于公司核心管理和专业人才。本公司近年来依靠一批管理和专业人才，取得了持续快速发展。尽管公司重视人才的培养与管理、建立了有效的考核与激励机制，为管理和专业人才创造了良好的工作环境和前景，但随着各互联网企业对人才争夺的加剧，上述人才存在一定的流失风险，从而会对公司未来发展产生一定的不利影响。

5、成本上升导致利润下滑的风险：公司营业成本主要来源于主营业务网络广告、信息服务、网站建设及技术服务、移动互联网等的人力成本、内容采购成本、资产折旧摊销以及线路费等，公司的营业成本面临不断增长的风险，主要表现为：网络广告、移动互联网等市场竞争日趋激烈，相关业务成本持续上升；为吸引优质互联网行业人才与销售人才，人工成本不断增加。如果公司主营业务网络广告、信息服务、网站建设及技术服务、移动互联网等产品服务的收入不能同步上涨以抵消成本上升的压力，公司将面临成本上升而导致的利润下滑的风险。

6、网络技术风险：互联网技术的发展日新月异，整个互联网行业以快速发展为主要特征，互联网技术的发展更是日新月异。互联网技术革新在不断满足互联网用户需求变化和不断降低互联网企业运营成本的同时，也丰富了互联网内容和互联网企业的盈利模式。本公司需要不断跟进和采用最新的互联网技术，以应对互联网行业的发展趋势和公司自身业务发展的需求；同时，这也将有利于公司在激烈的市场竞争中开拓新的商业机会，巩固现有的市场份额。如果公司无法及时跟进互联网技术的革新，公司将可能面临技术水平落后、业务模式和产品服务缺乏创新、运营成本升高等风险，从而在一定程度上影响本公司的市场竞争地位。

7、系统安全风险：作为互联网新闻、资讯信息服务商，本公司必须确保计算机系统的稳定和数据的安全，因此公司在日常经营中十分注重计算机系统和数据安全保障工作。虽然公司已经采

取了一系列措施确保公司的系统以及数据安全，但是，由于自然灾害、电力供应等不可抗力或主观操作失误，公司存在计算机系统、数据安全性方面的风险。上述风险因素一旦发生，将造成公司业务数据丢失或系统崩溃的严重后果，从而导致公司服务中断，严重的可能造成公司业务停顿。

8、公司首次公开发行 A 股股票及募投项目产生的风险：

(1) 净资产收益率摊薄风险：公司 2013 年度、2014 年度、2015 年度及 2016 年度归属于母公司股东的加权平均净资产收益率为 26.68%、24.91%、28.83%和 19.78%，公司报告期内净资产收益率基本保持稳定，由于收益增加及报告期内分红政策影响略有变化。本次发行募集资金到位后，公司的净资产将大幅上升，净资产收益率将被摊薄。

同时，公司本次募集资金从资金投入到产生效益需要一定的时间，预计将使公司利润增长率低于净资产增长率，从而使净资产收益率在短期内出现下降。

(2) 募投项目实施风险：本公司募集资金项目的实施，能够有效提高公司的技术水平，增强公司在相关领域的竞争能力，进一步提高公司的行业地位。但是，公司在募投项目的管理、组织实施过程中，可能由于不可抗力或客观市场环境变化、网络技术更新换代以及公司实施、管理过程中的潜在的疏漏，导致上述项目推迟、无法实施或项目投资收益无法达到预期水平，从而对公司未来业绩产生不利影响。

(五) 其他

适用 不适用

四、公司因不适用准则规定或国家秘密、商业秘密等特殊原因，未按准则披露的情况和原因说明

适用 不适用

第五节 重要事项

一、普通股利润分配或资本公积金转增预案

(一) 现金分红政策的制定、执行或调整情况

适用 不适用

根据中国证监会《上市公司监管指引第 3 号-上市公司现金分红》等相关规定，经本公司 2013 年度股东大会审议通过的《关于公司上市后股东分红回报规划的议案》，确定了公开发行并上市后股利分配政策。

为进一步促进新华网建立完善的现金分红机制，更好地维护投资者合法利益，根据中国证监会《上市公司监管指引第 3 号-上市公司现金分红》等相关规定，公司拟对《公司章程》中利润分配政策相关条款（即第一百七十八条之（一）之 2 之（3）项及该条之（四）之 1、2 项）内容进行了修订。公司于 2017 年 4 月 17 日召开了第二届董事会第二十次会议审议通过了《关于修订〈新华网股份有限公司公司章程〉的议案》，本议案尚需经公司 2016 年年度股东大会审议通过后方可生效。

公司严格按照法律法规、《公司章程》及股东大会决议的要求实行利润分配，决策程序和机制完备，分红标准和比例明确和清晰，独立董事对公司利润分配情况发表客观、公正的独立意见，能够充分保护中小投资者的合法权益。

(二) 公司近三年（含报告期）的普通股股利分配方案或预案、资本公积金转增股本方案或预案

单位：元 币种：人民币

分红年度	每 10 股送红股数（股）	每 10 股派息数（元）（含税）	每 10 股转增数（股）	现金分红的数额（含税）	分红年度合并报表中归属于上市公司普通股股东的净利润	占合并报表中归属于上市公司普通股股东的净

						利润的比率 (%)
2016 年	10	-	5	-	-	-
2016 年 前三季度	-	17	-	352,939,964.80	160,791,856.39	219.50
2015 年	-	-	-	-	-	-
2014 年	-	4.31	0	67,110,496.25	187,930,168.21	35.71

(三) 以现金方式要约回购股份计入现金分红的情况

适用 不适用

(四) 报告期内盈利且母公司可供普通股股东分配利润为正，但未提出普通股现金利润分配方案预案的，公司应当详细披露原因以及未分配利润的用途和使用计划

适用 不适用

二、承诺事项履行情况

(一) 公司实际控制人、股东、关联方、收购人以及公司等承诺相关方在报告期内或持续到报告期内的承诺事项

√适用 □不适用

承诺背景	承诺类型	承诺方	承诺内容	承诺时间及期限	是否有履行期限	是否及时严格履行	如未能及时履行应说明未完成履行的具体原因	如未能及时履行应说明下一步计划
与首次公开发行相关的承诺	股份限售	新华通讯社、中国经济信息社、中国新闻发展深圳有限公司	<p>发行人控股股东及其一致行动人关于股份锁定的承诺：</p> <p>1、自发行人股票上市之日起三十六个月内（以下简称“锁定期”），不转让或者委托他人管理其本次发行前已持有的发行人股份，也不由发行人回购该部分股份。</p> <p>2、承诺方直接或间接所持发行人股票在锁定期满后两年内减持的，其减持价格不低于发行价；发行人上市后6个月内如发行人股票连续20个交易日的收盘价均低于发行价，或者上市后6个月期末收盘价低于发行价，直接或间接持有发行人股票的锁定期自动延长至少6个月。新华网发生派发股利、转增股本等除息、除权行为的，上述发行价格亦将作相应调整。</p>	2016年10月28日至2019年10月27日	是	是		
	其他	新华通讯社、中国经济信息社、中国新闻发展深圳有限公司	<p>发行人控股股东及其一致行动人关于持有及减持股份意向的承诺：</p> <p>1、减持数量 锁定期满后第1至第24个月，承诺方累计净转让股份（累计转让股份扣除累计增持股份后的余额）的比例应不超过承诺方直接或间接持有新华网股票数量的50%。自锁定期满后第25个月开始，承诺方可视情况自行决定减持。</p> <p>2、减持方式 承诺方减持新华网股份将通过大宗交易和二级市场集中竞价相结合等法律法规允许的方式进行。</p> <p>3、减持价格 承诺方在锁定期满后第1至第24个月内减持的，每次减持价格不低于新华网首次公开发行股票的股票发行价。新华网发生派发股利、转增股本等除息、除权行为的，上述发行价格亦将作相应调整。</p>	2016年10月28日至2021年10月27日	是	是		

		<p>4、其他事项</p> <p>(1) 承诺方所做该等减持计划不对抗现行证监会、交易所等监管部门对控股股东股份减持所做的相关规定。若未来监管部门对控股股东股份减持所出台的相关规定比本减持计划更为严格，承诺方将严格按照监管部门相关规定修改减持计划。</p> <p>(2) 承诺方将及时、充分履行股份减持的信息披露义务，减持前 3 个工作日将通过新华网发布减持提示性公告。</p> <p>(3) 若承诺方发生需向新华网或投资者赔偿，且必须减持股份以进行赔偿的情形，在该等情况下发生的减持行为无需遵守本减持计划。</p> <p>(4) 承诺方承诺未来将严格按照本减持计划进行股份减持。若其未履行上述承诺，将在中国证监会指定报刊上公开说明未履行的具体原因并向股东和社会公众投资者道歉；若承诺方因未履行上述承诺而获得收入的，所得收入归公司所有，其将在获得收入的 5 日内将前述收入支付给公司指定账户。如果因其未履行上述承诺事项给公司或者其他投资者造成损失的，其将向公司或者其他投资者依法承担赔偿责任。”</p>					
其他	新华通讯社、中国经济信息社、中国新闻发展深圳有限公司	<p>发行人控股股东及其一致行动人对因虚假承诺导致的回购、赔偿义务的承诺：对因发行人首次公开发行招股说明书有虚假记载、误导性陈述或重大遗漏，对判断发行人是否符合法律规定的发行条件构成重大、实质影响，致使投资者在证券交易中遭受损失，并已由有权部门作出行政处罚或人民法院作出最终判决的，本单位将依法赔偿投资者损失。与此同时，本单位将依法购回已转让的发行人原限售股份，购回价格按照发行价（若发行人股票在此期间发生派息、送股、资本公积转增股本等除权除息事项的，发行价应相应调整）加算银行同期存款利息确定，并根据相关法律法规规定的程序实施。本单位同时承诺将督促发行人履行股份回购事宜的决策程序，并在发行人召开股东大会对回购股份事宜进行审议时，就该等回购股份的相关议案投赞成票。</p>	长期有效	否	是		
其他	新华通讯社、中国经济信息社、中国新闻发展深圳有限公司	<p>发行人控股股东及其一致行动人关于未履行承诺相关事宜的承诺：</p> <p>1、如本单位承诺未能履行、确已无法履行或无法按期履行的（因相关法律法规、政策变化、自然灾害及其他不可抗力等本单位无法控制的客观原因导致的除外），本单位将采取以下措施：</p> <p>(1) 通过发行人及时、充分披露本单位承诺未能履行、无法履行或无法按期履行的具体原因；</p> <p>(2) 向发行人及其投资者提出补充承诺或替代承诺，以尽可能保护发行人及</p>	长期有效	否	是		

		<p>其投资者的权益；</p> <p>(3) 本单位违反本单位承诺所得收益将归属于发行人。因本单位违反承诺给发行人或投资者造成损失、并已由有权部门作出行政处罚或人民法院作出最终判决的，本单位将依法对发行人或投资者进行赔偿，并按照下述程序进行赔偿：</p> <p>①将本单位应得的现金分红由发行人直接用于执行未履行的承诺或用于赔偿因未履行承诺而给发行人或投资者带来的损失；</p> <p>②若本单位在赔偿完毕前进行股份减持，则减持所获资金交由发行人董事会监管并专项用于履行承诺或用于赔偿，直至本单位承诺履行完毕或弥补完发行人、投资者的损失为止。</p> <p>2、如因相关法律法规、政策变化、自然灾害及其他不可抗力等本单位无法控制的客观原因导致本单位承诺未能履行、确已无法履行或无法按期履行的，本单位将采取以下措施：</p> <p>(1) 通过发行人及时、充分披露本单位承诺未能履行、无法履行或无法按期履行的具体原因；</p> <p>(2) 向发行人及其投资者提出补充承诺或替代承诺，以尽可能保护发行人及其投资者的权益。</p>					
其他	新华通讯社	<p>公司控股股东关于稳定新华网股份有限公司上市后三年内股价的承诺：</p> <p>1、自发行人上市之日起三年内，发行人股票如出现连续 20 个交易日的收盘价低于发行人最近一期经审计的每股净资产（最近一期审计基准日后，因利润分配、资本公积金转增股本、增发、配股等情况导致公司净资产或股份总数出现变化的，每股净资产相应进行调整），且非因不可抗力因素所致，本单位将根据《稳定股价预案》的要求，采取包括但不限于增持发行人股票的方式稳定公司股价。</p> <p>2、如发行人拟采取回购公司股份的方式稳定公司股价，本单位承诺就该等回购事宜在股东大会上投赞成票。</p> <p>3、如本单位因主观原因未按《稳定股价预案》及届时公告的增持计划等公开披露文件实施股价稳定措施，且在发行人告知本单位在限期内履行增持股票义务后仍不履行的，本单位将采取如下措施：</p> <p>(1) 本单位持有的公司股份将不得转让，直至本单位按《稳定股价预案》采取相应的稳定股价措施并实施完毕。</p> <p>(2) 发行人有权扣留其应向本单位支付的现金分红，直至本单位按《稳定股</p>	2016 年 10 月 28 日至 2019 年 10 月 27 日	是	是		

			<p>价预案》采取相应的稳定股价措施并实施完毕。</p> <p>上述承诺为本单位的真实意思表示，本单位自愿接受证券监管部门、自律组织及社会公众的监督，若违反上述承诺本单位将依法承担相应责任。</p> <p>稳定股价措施的启动程序</p> <p>控股股东增持</p> <p>下列任一条件被满足时，公司董事会应在 10 个交易日内向控股股东发出书面通知，要求其采取增持股份的方式稳定公司股价，控股股东应在接到通知之日起 10 个交易日内将具体增持计划书面告知董事会，并由公司公告：</p> <p>（1）公司未如期公告回购股份方案或该等方案因未获股东大会审议通过等任何原因未获实施。</p> <p>（2）公司根据本预案要求制定并实施回购方案，将导致公司违反相关法律法规或公司股权分布不再符合上市条件。</p>					
解决同业竞争	新华通讯社	<p>发行人控股股东新华社出具了《新华通讯社关于避免与新华网股份有限公司同业竞争有关事项的承诺函》，承诺如下：</p> <p>1、确定“新华网 xinhuanet”为新华社所属唯一的国家级综合新闻类经营性门户网站（搜索引擎除外），新华网基于和依托“新华网 xinhuanet”开展网络广告、信息服务、网站建设及技术服务、移动增值业务，形成以“新华网 xinhuanet”为核心和基础的盈利模式，建立具有市场竞争力的产品链。</p> <p>2、基于新华社业务与新华网主营业务差异性的说明，新华社及下属机构没有直接或间接从事与新华网主营业务构成同业竞争的业务，也没有投资与新华网主营业务存在直接或间接竞争的公司（企业）或项目。新华社下属机构不存在未予披露的与新华网主营业务相同或类似的经营性资产以及从事该业务的其他机构。</p> <p>3、新华社及下属机构如从任何第三方获得的商业机会与新华网的主营业务构成竞争，则新华社将尽力协调相关机构将该商业机会按合理的条款和条件优先提供给新华网。新华社将促使下属机构不会直接或间接从事可能与新华网主营业务存在同业竞争的业务。</p> <p>4、新华社及下属机构如与新华网开展交易或共同投资、联营等合作，均会以一般商业性原则及市场公平的条款和价格进行。</p> <p>5、如因新华社未履行本承诺函的承诺而造成新华网损失的，将补偿新华网因此遭受的实际损失。</p> <p>6、以上承诺于新华社作为新华网控股股东期间持续有效。</p>	长期有效	否	是			

其他	公司、公司董事、监事及高级管理人员	<p>公司、公司董事、监事、高级管理人员对因虚假承诺导致的回购、赔偿义务的承诺： 公司承诺： “如因发行人首次公开发行招股说明书有虚假记载、误导性陈述或重大遗漏，对判断发行人是否符合法律规定的发行条件构成重大、实质影响，致使投资者在证券交易中遭受损失，并已由有权部门作出行政处罚或人民法院作出最终判决的，发行人将依法赔偿投资者损失，并在相关行政处罚或判决作出之日起 5 个交易日内，召开董事会并作出决议，通过股份回购的具体方案，并进行公告。发行人将按照股份回购的具体方案回购首次公开发行的全部新股，回购价格按照发行价（若发行人股票在此期间发生派息、送股、资本公积转增股本等除权除息事项的，发行价应相应调整）加算银行同期存款利息确定，并根据相关法律法规规定的程序实施。”</p> <p>公司全体董事、监事、高级管理人员承诺： “发行人首次公开发行招股说明书及其摘要不存在虚假记载、误导性陈述或重大遗漏，并对其真实性、准确性、完整性承担个别和连带的法律责任。如因招股说明书有虚假记载、误导性陈述或者重大遗漏，致使投资者在证券交易中遭受损失，并已由有权部门做出行政处罚或人民法院做出最终判决的，将依法赔偿投资者损失。”</p>	长期有效	否	是		
其他	公司、公司董事、监事及高级管理人员	<p>公司、公司董事、监事及高级管理人员关于未履行承诺相关事宜的承诺： 公司承诺： 1、如本公司承诺未能履行、确已无法履行或无法按期履行的（因相关法律法规、政策变化、自然灾害及其他不可抗力等本公司无法控制的客观原因导致的除外），本公司将采取以下措施： （1）及时、充分披露本公司承诺未能履行、无法履行或无法按期履行的具体原因； （2）向本公司投资者提出补充承诺或替代承诺，以尽可能保护投资者的权益； （3）将上述补充承诺或替代承诺提交股东大会审议。 2、如因相关法律法规、政策变化、自然灾害及其他不可抗力等本公司无法控制的客观原因导致本公司承诺未能履行、确已无法履行或无法按期履行的，本公司将采取以下措施： （1）及时、充分披露本公司承诺未能履行、无法履行或无法按期履行的具体原因；</p>	长期有效	否	是		

			<p>(2) 向本公司投资者提出补充承诺或替代承诺, 以尽可能保护本公司投资者的权益。</p> <p>3、如因本公司未能履行承诺, 致使投资者在证券交易中遭受损失, 并已由有权部门做出行政处罚或人民法院作出最终判决的, 本公司将依法赔偿投资者损失。</p> <p>公司董事、监事、高级管理人员承诺:</p> <p>1、如本人承诺未能履行、确已无法履行或无法按期履行的(因相关法律法规、政策变化、自然灾害及其他不可抗力等本人无法控制的客观原因导致的除外), 本人将采取以下措施:</p> <p>(1) 通过发行人及时、充分披露本人承诺未能履行、无法履行或无法按期履行的具体原因;</p> <p>(2) 向发行人及其投资者提出补充承诺或替代承诺, 以尽可能保护发行人及其投资者的权益;</p> <p>(3) 本人违反本人承诺所得收益将归属于发行人。因本人违反承诺给发行人或投资者造成损失、并已由有权部门作出行政处罚或人民法院作出最终判决的, 将依法对该等实际损失进行赔偿。</p> <p>2、如因相关法律法规、政策变化、自然灾害及其他不可抗力等本人无法控制的客观原因导致本人承诺未能履行、确已无法履行或无法按期履行, 本人将采取以下措施:</p> <p>(1) 通过发行人及时、充分披露本人承诺未能履行、无法履行或无法按期履行的具体原因;</p> <p>(2) 向发行人及其投资者提出补充承诺或替代承诺, 以尽可能保护发行人及其投资者的权益。</p>					
其他	公司、公司董事、监事及高级管理人员	公司、董事、监事、高级管理人员失信补救措施的承诺	<p>公司承诺:</p> <p>1、如本公司承诺未能履行、确已无法履行或无法按期履行的(因相关法律法规、政策变化、自然灾害及其他不可抗力等本公司无法控制的客观原因导致的除外), 本公司将采取以下措施:</p> <p>(1) 及时、充分披露本公司承诺未能履行、无法履行或无法按期履行的具体原因;</p> <p>(2) 向本公司投资者提出补充承诺或替代承诺, 以尽可能保护投资者的权益;</p> <p>(3) 将上述补充承诺或替代承诺提交股东大会审议。</p>	长期有效	否	是		

			<p>2、如因相关法律法规、政策变化、自然灾害及其他不可抗力等本公司无法控制的客观原因导致本公司承诺未能履行、确已无法履行或无法按期履行的，本公司将采取以下措施： (1) 及时、充分披露本公司承诺未能履行、无法履行或无法按期履行的具体原因； (2) 向本公司的投资者提出补充承诺或替代承诺，以尽可能保护本公司投资者的权益。</p> <p>3、如因本公司未能履行承诺，致使投资者在证券交易中遭受损失，并已由有权部门做出行政处罚或人民法院作出最终判决的，本公司将依法赔偿投资者损失。</p> <p>公司董事、监事及高级管理人员承诺： 1、如本人承诺未能履行、确已无法履行或无法按期履行的（因相关法律法规、政策变化、自然灾害及其他不可抗力等本人无法控制的客观原因导致的除外），本人将采取以下措施： (1) 通过发行人及时、充分披露本人承诺未能履行、无法履行或无法按期履行的具体原因； (2) 向发行人及其投资者提出补充承诺或替代承诺，以尽可能保护发行人及其投资者的权益； (3) 本人违反本人承诺所得收益将归属于发行人。因本人违反承诺给发行人或投资者造成损失、并已由有权部门作出行政处罚或人民法院作出最终判决的，将依法对该等实际损失进行赔偿。</p> <p>2、如因相关法律法规、政策变化、自然灾害及其他不可抗力等本人无法控制的客观原因导致本人承诺未能履行、确已无法履行或无法按期履行的，本人将采取以下措施： (1) 通过发行人及时、充分披露本人承诺未能履行、无法履行或无法按期履行的具体原因； (2) 向发行人及其投资者提出补充承诺或替代承诺，以尽可能保护发行人及其投资者的权益。”</p>					
其他	公司、公司董事、监事及高级管理人员	公司、公司董事、高级管理人员稳定股价的承诺	<p>公司承诺： 1、自公司上市之日起三年内，公司股票如出现连续 20 个交易日的收盘价低于公司最近一期经审计的每股净资产（最近一期审计基准日后，因利润分配、</p>	2016 年 10 月 28 日至 2019 年 10 月 27 日	是	是		

		<p>资本公积金转增股本、增发、配股等情况导致公司净资产或股份总数出现变化的，每股净资产相应进行调整），且非因不可抗力因素所致，本公司将根据《稳定股价预案》的要求，开始采取如下一项或几项措施稳定股价：</p> <p>(1) 公司回购公司股份；</p> <p>(2) 公司控股股东增持公司股份；</p> <p>(3) 公司董事（独立董事及未在公司领取薪酬的董事除外，下同）及高级管理人员增持公司股份；</p> <p>(4) 届时有效的法律法规允许的其他合法、有效的措施。</p> <p>2、如本公司因主观原因未按《稳定股价预案》及届时公告的回购方案等公开披露文件采取股价稳定措施，本公司将在股东大会及中国证券监督管理委员会指定报刊上公开说明未采取稳定股价措施的具体原因并向公司股东和社会公众投资者道歉。</p> <p>3、公司承诺并保证将接受本承诺的内容作为公司新选任董事、高级管理人员的标准之一，要求公司上市后三年内新选任的董事、高级管理人员应履行《稳定股价预案》规定的公司上市时董事、高级管理人员义务。</p> <p>上述承诺为本公司的真实意思表示，本公司自愿接受证券监管部门、自律组织及社会公众的监督，若违反上述承诺本公司将依法承担相应责任。</p> <p>公司董事、高级管理人员承诺：</p> <p>1、自公司上市之日起三年内，公司股票如出现连续 20 个交易日的收盘价低于公司最近一期经审计的每股净资产（最近一期审计基准日后，因利润分配、资本公积金转增股本、增发、配股等情况导致公司净资产或股份总数出现变化的，每股净资产相应进行调整），且非因不可抗力因素所致，本人将根据《稳定股价预案》的要求，积极采取包括但不限于增持公司股票的方式稳定公司股价。</p> <p>2、如发行人拟采取回购公司股份的方式稳定公司股价，本人承诺就该等回购事宜在董事会上投赞成票；如本人届时同时持有公司股票，本人承诺就该等回购事宜在股东大会上投赞成票。</p> <p>3、如本人因主观原因未按《稳定股价预案》书面告知董事会具体增持计划，或已书面告知但未按《稳定股价预案》及届时公告的增持计划等公开披露文件实施稳定股价措施，且在发行人责令本人在限期内履行增持股票义务后仍不履行的，公司有权扣留其应向本人支付的扣除当地最低工资水平后的全年报酬。”</p>					
--	--	--	--	--	--	--	--

			上述承诺为本人的真实意思表示，本人自愿接受证券监管部门、自律组织及社会公众的监督，若违反上述承诺本人将依法承担相应责任。					
其他	公司董事、高级管理人员		填补被摊薄即期回报措施的承诺 新华网全体董事、高级管理人员承诺： 1、本人承诺将不无偿或以不公平条件向其他单位或者个人输送利益，也不采用其他方式损害公司利益； 2、本人将严格自律并积极使公司采取实际有效措施，对公司董事和高级管理人员的职务消费行为进行约束； 3、本人将不动用公司资产从事与本人履行职责无关的投资、消费活动； 4、本人将积极促使由公司董事会或薪酬委员会制定、修改的薪酬制度与上述公司填补回报措施的执行情况相挂钩； 5、本人将积极促使公司未来制定、修改的股权激励的行权条件与上述公司填补回报措施的执行情况相挂钩。	长期有效	否	是		
股份限售	中国文化产业投资基金（有限合伙）、中国联合网络通信集团有限公司、广东南方报业传媒集团有限公司、中国电信集团公司、江苏省广播电视集团有限公司、中信信托有限责任公司、安徽新华传媒股份有限公司		在公司增资扩股的工商变更登记手续完成之日（2012年3月22日）起36个月内且自新华网股份有限公司股票上市交易之日起12个月内不转让或者委托他人管理其本次发行前已持有的公司股份，也不由公司回购该部分股份。 根据《境内证券市场转持部分国有股充实全国社会保障基金实施办法》（财企[2009]94号）以及《财政部关于批复新华网股份有限公司部分国有股权转让由全国社会保障基金理事会持有的函》（财文资函[2012]12号），本公司首次公开发行股票并上市后，新华通讯社、中国文化产业投资基金（有限合伙）、中国新闻发展深圳有限公司、中国经济信息社、中国联合网络通信集团有限公司、广东南方报业传媒集团有限公司、中国电信集团公司、江苏省广播电视集团有限公司、中信信托有限责任公司、安徽新华传媒股份有限公司将履行国有股转持义务，全国社会保障基金理事会将承继采用直接划转股份方式履行转持义务的原国有股东的股份锁定承诺。	2016年10月28日至2017年10月27日	是	是		
其他	中国国际金融股份有限公司		保荐机构中国国际金融股份有限公司承诺： 如因本公司未能依照适用的法律法规、规范性文件及行业准则的要求勤勉尽责地履行法定职责而导致本公司为发行人首次公开发行制作、出具的文件有	长期有效	否	是		

			虚假记载、误导性陈述或者重大遗漏，给投资者造成实际损失的，本公司将按照有管辖权的人民法院依照法律程序作出的有效司法裁决，依法赔偿投资者损失。 如果由于本机构为发行人首次公开发行股票制作、出具的文件有虚假记载、误导性陈述或者重大遗漏，给投资者造成损失的，本机构将先行赔偿投资者损失。					
其他	北京市金杜律师事务所	发行人律师北京市金杜律师事务所承诺： 如因本所未能依照适用的法律法规、规范性文件及行业准则的要求勤勉尽责地履行法定职责而导致本所为发行人首次公开发行制作、出具的文件有虚假记载、误导性陈述或者重大遗漏，给投资者造成实际损失的，本所将按照有管辖权的人民法院依照法律程序作出的有效司法裁决，依法赔偿投资者损失。	长期有效	否	是			
其他	瑞华会计师事务所（特殊普通合伙）	会计师事务所瑞华会计师事务所（特殊普通合伙）承诺：“我们接受委托，为新华网股份有限公司首次公开发行股份出具了财务报表审计报告（报告编号：瑞华审字[2016]01520065号）、内部控制鉴证报告（报告编号：瑞华核字[2016]01520027号）、非经常性损益的专项审核报告（报告编号：瑞华核字[2016]01520024号）、主要税种纳税情况的专项审核报告（瑞华核字[2016]01520026号）及原始财务报表与申报财务报表差异情况的专项审核报告（瑞华核字[2016]01520025号）。根据中国证券监督管理委员会《中国证监会关于进一步推进新股发行体制改革的意见》（证监会公告[2013]42号）及中国证券监督管理委员会《公开发行证券的公司信息披露编报规则第15号——财务报告的一般规定（2014年修订）》，我们承诺如下：“如果因我们出具上述文件的执业行为存在过错，违反了法律法规、中国注册会计师协会依法拟定并经国务院财政部门批准后施行的执业准则和规则以及诚信公允的原则，从而导致上述文件中存在虚假记载、误导性陈述或者重大遗漏，并由此给基于对该等文件的合理信赖而将其用于新华网股份有限公司股票投资决策的投资者造成损失的，我们将依照相关法律法规的规定对该等投资者承担相应的法律责任。”	长期有效	否	是			

(二) 公司资产或项目存在盈利预测，且报告期仍处在盈利预测期间，公司就资产或项目是否达到原盈利预测及其原因作出说明

已达到 未达到 不适用

三、报告期内资金被占用情况及清欠进展情况

适用 不适用

单位：元 币种：人民币

控股股东及其关联方非经营性占用上市公司资金的余额					报告期内发生的期间占用、期末归还的总金额	报告期内已清欠情况			
期初金额	报告期内发生额	期末余额	预计偿还方式	清偿时间		报告期内清欠总额	清欠方式	清欠金额	清欠时间（月份）
21,000.00	133,348.34	154,348.34	现金	2017年6月	133,348.34	327,971.15	现金偿还	327,971.15	2016-12-31
控股股东及其关联方非经营性占用资金的决策程序									
报告期内新增非经营性资金占用的原因					1、西藏分公司成立初期，人员划转程序未完成，预付的分社代垫人员费，待双方结算后核销。 2、分公司先行代付湖北分社关于与分公司作为共同合作方对外一笔业务的诉讼费，待之后分社与分公司结算。				
导致新增资金占用的责任人					分公司负责人				
报告期末尚未完成清欠工作的原因					待结算				
已采取的清欠措施					已与关联方核对确认待结算				
预计完成清欠的时间					2017年6月				
控股股东及其关联方非经营性资金占用及清欠情况的其他说明					无				

四、公司对会计师事务所“非标准意见审计报告”的说明

适用 不适用

五、公司对会计政策、会计估计变更或重大会计差错更正原因和影响的分析说明

(一) 公司对会计政策、会计估计变更原因及影响的分析说明

适用 不适用

(二) 公司对重大会计差错更正原因及影响的分析说明

适用 不适用

(三) 与前任会计师事务所进行的沟通情况

适用 不适用

(四) 其他说明

适用 不适用

六、聘任、解聘会计师事务所情况

单位：万元 币种：人民币

	现聘任
境内会计师事务所名称	瑞华会计师事务所（特殊普通合伙）
境内会计师事务所报酬	70
境内会计师事务所审计年限	1 年

	名称	报酬
内部控制审计会计师事务所	/	/
保荐人	中国国际金融股份有限公司	4,800

聘任、解聘会计师事务所的情况说明

√适用 □不适用

2016 年 6 月 30 日，公司召开 2015 年年度股东大会，审议通过了《关于续聘会计师事务所的议案》，同意聘请瑞华会计师事务所（特殊普通合伙）为公司 2016 年度审计服务机构。

审计期间改聘会计师事务所的情况说明

□适用 √不适用

七、面临暂停上市风险的情况

(一) 导致暂停上市的原因

□适用 √不适用

(二) 公司拟采取的应对措施

□适用 √不适用

八、面临终止上市的情况和原因

□适用 √不适用

九、破产重整相关事项

□适用 √不适用

十、重大诉讼、仲裁事项

□本年度公司有重大诉讼、仲裁事项 √本年度公司无重大诉讼、仲裁事项

十一、上市公司及其董事、监事、高级管理人员、控股股东、实际控制人、收购人处罚及整改情况

□适用 √不适用

十二、报告期内公司及其控股股东、实际控制人诚信状况的说明

√适用 □不适用

报告期内公司及其控股股东、实际控制人的诚信状况良好，不存在未履行法院生效判决、所负数额较大的债务到期未清偿等情况。

十三、公司股权激励计划、员工持股计划或其他员工激励措施的情况及其影响

(一) 相关激励事项已在临时公告披露且后续实施无进展或变化的

适用 不适用

(二) 临时公告未披露或有后续进展的激励情况

股权激励情况

适用 不适用

其他说明

适用 不适用

员工持股计划情况

适用 不适用

其他激励措施

适用 不适用

十四、重大关联交易

(一) 与日常经营相关的关联交易

1、已在临时公告披露且后续实施无进展或变化的事项

适用 不适用

事项概述	查询索引
公司分别于 2016 年 6 月 3 日和 2016 年 6 月 30 日召开的第二届董事会第十一次会议以及 2015 年年度股东大会审议通过了《公司 2015 年度日常关联交易履行情况及提请股东大会授权 2016 年度日常关联交易预计额度的议案》。	/
公司与关联方发生的日常关联交易包括采购商品、接受劳务的关联交易及出售商品、提供劳务的关联交易进行了详细的披露。	具体内容详见公司 2016 年 10 月 17 日刊登在上海证券交易所网站上《新华网股份有限公司首次公开发行 A 股股票招股说明书》之“第七节同业竞争和关联交易”之“三、关联交易情况”

注：公司股票于 2016 年 10 月 28 日发行上市，报告期内，公司第二届董事会第十一次会议和 2015 年年度股东大会审议的《公司 2015 年度日常关联交易履行情况及提请股东大会授权 2016 年度日常关联交易预计额度的议案》未在指定媒体披露。

2、已在临时公告披露，但有后续实施的进展或变化的事项

适用 不适用

3、临时公告未披露的事项

适用 不适用

(二) 资产或股权收购、出售发生的关联交易

1、已在临时公告披露且后续实施无进展或变化的事项

适用 不适用

2、已在临时公告披露，但有后续实施的进展或变化的事项

适用 不适用

3、临时公告未披露的事项

适用 不适用

4、涉及业绩约定的，应当披露报告期内的业绩实现情况

适用 不适用

(三) 共同对外投资的重大关联交易

1、已在临时公告披露且后续实施无进展或变化的事项

适用 不适用

2、已在临时公告披露，但有后续实施的进展或变化的事项

适用 不适用

3、临时公告未披露的事项

适用 不适用

(四) 关联债权债务往来

1、已在临时公告披露且后续实施无进展或变化的事项

适用 不适用

2、已在临时公告披露，但有后续实施的进展或变化的事项

适用 不适用

3、临时公告未披露的事项

适用 不适用

(五) 其他

适用 不适用

十五、重大合同及其履行情况

(一) 托管、承包、租赁事项

1、托管情况

适用 不适用

2、承包情况

适用 不适用

3、租赁情况

适用 不适用

单位：元 币种：人民币

出租方名称	租赁方名称	租赁资产情况	租赁资产涉及金额	租赁起始日	租赁终止日	租赁收益	租赁收益确定依据	租赁收益对公司影响	是否关联交易	关联关系
北京金隅股份有限公司	新华网络股份有限公司	北京市西城区武宣门大街129	32,425,437.55	2014年9月1日	2017年8月31日				否	

		号 金 隅 大 厦 4 层至 8 层、15 层、16 层								
新 社 务 有 限 公 司	华 印 有 限 公 司	北 京 西 区 武 西 街 号 楼 四 的 房 屋	7,447,194.44	2012 年 7 月 15 日	2018 年 7 月 14 日				是	其 他 关 联 人

租赁情况说明
无

(二) 担保情况

适用 不适用

(三) 委托他人进行现金资产管理的情况

1、委托理财情况

适用 不适用

2、委托贷款情况

适用 不适用

3、其他投资理财及衍生品投资情况

适用 不适用

(四) 其他重大合同

适用 不适用

十六、其他重大事项的说明

适用 不适用

十七、积极履行社会责任的工作情况

(一) 上市公司扶贫工作情况

适用 不适用

1. 精准扶贫规划

为深入贯彻落实中央扶贫开发战略和精神，推进精准扶贫、精准脱贫，新华网积极做好河北新河县扶贫工作。公司制定了如下总体扶贫规划：一是组织新河县精准扶贫行动调研小组奔赴新河县进行实地调研走访，掌握需要帮扶困难人群分布及家庭致贫原因等一手资料，形成调研报告；

二是为整合扶贫资源，创新开发机制，新河县精准扶贫行动调研小组将与新河县教委、民政部门在北京开展座谈会，在调研基础上结合新河县民政、教育部门具体需求，确立具体实施方案并落实到人；三是支持河北新河县脱贫攻坚工作，围绕“精准教育扶贫”和“精准送温暖”两个重点，发挥新华网优势，探索出一条“互联网+扶贫”新道路，让新河县建立起脱贫致富的长效机制；四是面对新河县 13 到 19 岁完成国家九年制义务教育以后上不起学的“双困生”（家庭困难、学习困难）使其有计划地完成 3+2 教育（中专+大专），毕业后安排就业并持续追踪关注孩子个体成长情况，包括帮助他们成立孝心基金（每月拿到工资后将一百元寄回家乡给监护人）；五是将根据当地实际情况，为新河县贫困家庭的孩子们定制防风防雨保暖透气的新衣服，并安排爱心团队送到孩子们手中，“用爱心呵护孩子冷暖”。

2. 年度精准扶贫概要

2016 年《慈善法》颁布新规，新华网获得国家级慈善组织互联网在线募捐服务平台资质。截至 2016 年 12 月 31 日，共有 507,848 名爱心人士通过新华公益在线募捐服务平台完成捐款共计 5931.81 万元。

公司积极落实扶贫工作，通过整合社会各界公益资源，在产业扶贫等领域制定详细的精准扶贫计划，打通扶贫点“最后一公里”，实现信息的畅通，通过开通慈善商店平台，引导并帮助扶贫点开通电商平台，将农民的特色农产品通过线上销售，实现真正意义上的帮扶贫困农民；2016 年“授渔计划”持续推进，继续帮助贫困学生在高中毕业后有计划地完成成人高等教育；2016 年“爱心衣橱”项目共计为 15 个省、83 个地区的 311 所学校送去了防风防雨、保暖透气的冲锋衣裤，同时为 12 个省、40 个地区的 94 所学校送去了羽绒服；2016 年由公司主办，壹基金、中国社会福利基金会新华善举等联合协办，在贵州石阡县、河北新河县为贫困家庭儿童发放温暖包。

3. 上市公司 2016 年精准扶贫工作情况统计表

单位：万元 币种：人民币

指 标	数量及开展情况
一、总体情况	
其中：1. 资金	761.49
二、分项投入	
1. 产业发展脱贫	
其中：1.1 产业扶贫项目类型	<input checked="" type="checkbox"/> 农林产业扶贫 <input type="checkbox"/> 旅游扶贫 <input checked="" type="checkbox"/> 电商扶贫 <input type="checkbox"/> 资产收益扶贫 <input type="checkbox"/> 科技扶贫 <input checked="" type="checkbox"/> 其他
1.2 产业扶贫项目个数（个）	3
1.3 产业扶贫项目投入金额	761.49
三、所获奖项（内容、级别）	
中国慈善联合会颁发“2016 年度推动者”，中国互联网发展基金会颁发“2016 网络公益年度传播力奖”，中国青少年发展基金会颁发“希望工程 2016 杰出贡献奖”，中华社会救助基金会颁发“公益慈善事业卓越贡献奖”，中国社会福利基金会颁发“幸福中国 2016 最佳合作机构奖”，获“2016 中国慈善榜公益推动力奖”，获得 2015-2016 年度中国妇女儿童慈善奖。	

4. 后续精准扶贫计划

- （一）对定点扶贫地区乡村教师进行培训，改善他们的物质生活，提升教学水平。
- （二）向定点扶贫地区儿童捐赠衣物，心暖新衣，呵护童年。
- （三）依托公益组织资源，定期发起针对贫困地区的乡村医生培训以及乡村基层卫生医疗站的援建。

(四) 资助已完成九年义务教育的适龄孤儿和特困家庭初中学历有计划地完成职业教育和成人高等教育, 资助贫困家庭的高中(含职高、中专、技校)毕业学生和具有同等学历的适龄孤儿有计划地完成成人高等教育, 为孤儿和贫困家庭学生搭建一个有保障、可持续全面成长成才的公益平台。

(五) 联合中国扶贫基金会等公益机构对定点扶贫地区有一定创业能力的贫困人口发放小额贷款, 进行技术培训, 引导他们自我造血, 摆脱贫困。此外贫困地区尤其是少数民族贫困地区有一些极具地方特色的手工制作技艺, 有些已申报非物质文化遗产。可联合中国妇女发展基金会等公益机构引导当地贫困人口进行学习培训, 将这些手工制品通过义卖等公益扶贫方式走进市场, 帮助贫困家庭增收。

(二) 社会责任工作情况

适用 不适用

公司报告期内履行社会责任的工作情况, 请详见与本报告同时在上海证券交易所网站(www.sse.com.cn)上披露的《新华网股份有限公司 2016 年度社会责任报告》。

(三) 属于环境保护部门公布的重点排污单位的公司及其子公司的环保情况说明

适用 不适用

(四) 其他说明

适用 不适用

十八、可转换公司债券情况

(一) 转债发行情况

适用 不适用

(二) 报告期转债持有人及担保人情况

适用 不适用

(三) 报告期转债变动情况

适用 不适用

报告期转债累计转股情况

适用 不适用

(四) 转股价格历次调整情况

适用 不适用

(五) 公司的负债情况、资信变化情况及在未来年度还债的现金安排

适用 不适用

(六) 转债其他情况说明

适用 不适用

第六节 普通股股份变动及股东情况

一、普通股股本变动情况

(一) 普通股股份变动情况表

1、普通股股份变动情况表

单位: 股

	本次变动前		本次变动增减（+，-）					本次变动后	
	数量	比例（%）	发行新股	送股	公积金转股	其他	小计	数量	比例（%）
一、有限售条件股份	155,708,808	100						155,708,808	75
1、国家持股									
2、国有法人持股	155,708,808	100						155,708,808	75
3、其他内资持股									
其中：境内非国有法人持股									
境内自然人持股									
4、外资持股									
其中：境外法人持股									
境外自然人持股									
二、无限售条件流通股	0	0	51,902,936				51,902,936	51,902,936	25
1、人民币普通股	0	0	51,902,936				51,902,936	51,902,936	25
2、境内上市的外资股									
3、境外上市的外资股									
4、其他									
三、普通股股份总数	155,708,808	100	51,902,936				51,902,936	207,611,744	100

2、普通股股份变动情况说明

√适用 □不适用

2016年10月28日，公司在上海证券交易所挂牌上市，首次公开发行人民币普通股51,902,936股，公司总股本增至207,611,744股。

3、普通股股份变动对最近一年和最近一期每股收益、每股净资产等财务指标的影响（如有）

√适用 □不适用

公司2016年10月28日发行新股51,902,936股，致使报告期基本每股收益被摊薄，增加每股净资产。

4、公司认为必要或证券监管机构要求披露的其他内容

□适用 √不适用

(二) 限售股份变动情况

√适用 □不适用

单位：股

股东名称	年初限售股数	本年解除限售股数	本年增加限售股数	年末限售股数	限售原因	解除限售日期
新华通讯社	128,401,041	0	-4,280,073	124,120,968	首发上市	2019年10月28日
中国文化产业投资基金（有限合伙）	6,297,145	0	-209,895	6,087,250	首发上市	2017年10月28日
中国新闻发展深圳有限公司	4,671,265	0	-155,709	4,515,556	首发上市	2019年10月28日
中国经济信息社	3,951,446	0	-131,730	3,819,716	首发上市	2019年10月28日
中国联合网络通信集	3,114,177	0	-103,806	3,010,371	首发上市	2017年10月

团有限公司						28 日
广东南方报业传媒集团有限公司	3,114,177	0	-103,806	3,010,371	首发上市	2017 年 10 月 28 日
中国电信集团公司	1,557,089	0	-51,903	1,505,186	首发上市	2017 年 10 月 28 日
江苏省广播电视集团有限公司	1,534,156	0	-51,124	1,483,032	首发上市	2017 年 10 月 28 日
中信信托有限责任公司	1,534,156	0	-51,124	1,483,032	首发上市	2017 年 10 月 28 日
安徽新华传媒股份有限公司	1,534,156	0	0	1,534,156	首发上市	2017 年 10 月 28 日
全国社会保障基金理事会转持一户	/	/	571,658	571,658	首发上市	2017 年 10 月 28 日
全国社会保障基金理事会转持一户	/	/	4,567,512	4,567,512	首发上市	2019 年 10 月 28 日
合计	155,708,808		0	155,708,808	/	/

二、证券发行与上市情况

(一) 截至报告期内证券发行情况

√适用 □不适用

单位：股 币种：人民币

股票及其衍生证券的种类	发行日期	发行价格(或利率)	发行数量	上市日期	获准上市交易数量	交易终止日期
普通股股票类						
无限售条件人民币普通股	2016 年 10 月 18 日	27.69	51,902,936	2016 年 10 月 28 日	51,902,936	

截至报告期内证券发行情况的说明（存续期内利率不同的债券，请分别说明）：

√适用 □不适用

经中国证券监督管理委员会《关于核准新华网股份有限公司首次公开发行股票批复》（证监许可【2016】2175 号）核准，本公司采用首次公开发行方式发行人民币普通股不超过 51,902,936 股。公司股票于 2016 年 10 月 28 日在上海证券交易所挂牌上市。

(二) 公司普通股股份总数及股东结构变动及公司资产和负债结构的变动情况

√适用 □不适用

报告期内，公司公开发行新股 51,902,936 股，变更后公司总股本为 207,611,744 股。

(三) 现存的内部职工股情况

□适用 √不适用

三、股东和实际控制人情况

(一) 股东总数

截止报告期末普通股股东总数(户)	41,859
年度报告披露日前上一月末的普通股股东总数(户)	33,107

(二) 截止报告期末前十名股东、前十名流通股东（或无限售条件股东）持股情况表

单位：股

前十名股东持股情况							
股东名称 (全称)	报告期内增减	期末持股数量	比例 (%)	持有有限售 条件股份数 量	质押或冻 结情况		股东 性质
					股份 状态	数量	
新华通讯社	-4,280,073	124,120,968	59.79	124,120,968	无		国有 法人
中国文化产业投资 基金（有限合伙）	-209,895	6,087,250	2.93	6,087,250	无		国有 法人
全国社会保障基金 理事会转持一户	0	5,139,170	2.48	5,139,170	无		国有 法人
中国新闻发展深圳 有限公司	-155,709	4,515,556	2.18	4,515,556	无		国有 法人
中国经济信息社	-131,730	3,819,716	1.84	3,819,716	无		国有 法人
中国联合网络通信 集团有限公司	-103,806	3,010,371	1.45	3,010,371	无		国有 法人
广东南方报业传媒 集团有限公司	-103,806	3,010,371	1.45	3,010,371	无		国有 法人
安徽新华传媒股份 有限公司	0	1,534,156	0.74	1,534,156	无		国有 法人
中国电信集团公司	-51,903	1,505,186	0.73	1,505,186	无		国有 法人
中信信托有限责任 公司	-51,124	1,483,032	0.71	1,483,032	无		国有 法人
江苏省广播电视集 团有限公司	-51,124	1,483,032	0.71	1,483,032	无		国有 法人
前十名无限售条件股东持股情况							
股东名称	持有无限售条件流通股 的数量	股份种类及数量					
		种类	数量				
胡景	678,715	人民币普通股	678,715				
王龙英	659,000	人民币普通股	659,000				
孔凡强	443,512	人民币普通股	443,512				
张筠	442,800	人民币普通股	442,800				
关烈	405,143	人民币普通股	405,143				
中国银行股份有限公司—长盛电子信 息主题灵活配置混合型证券投资基金	402,982	人民币普通股	402,982				
邹荣	270,000	人民币普通股	270,000				
陈永红	225,300	人民币普通股	225,300				
刘金豹	190,700	人民币普通股	190,700				
王文娟	178,727	人民币普通股	178,727				
上述股东关联关系或一致行动的说明	新华通讯社、中国经济信息社及中国新闻发展深圳公司为一 致行动人。公司未知上述其他股东是否存在关联关系，也未 知上述其他企业是否属于一致行动人。						
表决权恢复的优先股股东及持股数 量的说明	/						

前十名有限售条件股东持股数量及限售条件

√适用 □不适用

单位：股

序号	有限售条件股东名称	持有的有限售条件股份数量	有限售条件股份可上市交易情况		限售条件
			可上市交易时间	新增可上市交易股份数量	
1	新华通讯社	124,120,968	2019年10月28日	0	首发上市
2	中国文化产业投资基金(有限合伙)	6,087,250	2017年10月28日	0	首发上市
3	全国社会保障基金理事会转持一户	5,139,170	/	0	首发上市
3.1	全国社会保障基金理事会转持一户	571,658	2017年10月28日	0	首发上市
3.2	全国社会保障基金理事会转持一户	4,567,512	2019年10月28日	0	首发上市
4	中国新闻发展深圳有限公司	4,515,556	2019年10月28日	0	首发上市
5	中国经济信息社	3,819,716	2019年10月28日	0	首发上市
6	中国联合网络通信集团有限公司	3,010,371	2017年10月28日	0	首发上市
6	广东南方报业传媒集团有限公司	3,010,371	2017年10月28日	0	首发上市
8	安徽新华传媒股份有限公司	1,534,156	2017年10月28日	0	首发上市
9	中国电信集团公司	1,505,186	2017年10月28日	0	首发上市
10	中信信托有限责任公司	1,483,032	2017年10月28日	0	首发上市
10	江苏省广播电视集团有限公司	1,483,032	2017年10月28日	0	首发上市
上述股东关联关系或一致行动的说明		新华通讯社、中国经济信息社及中国新闻发展深圳公司为一致行动人。公司未知上述其他股东是否存在关联关系，也未知上述其他企业是否属于一致行动人。			

注：根据《境内证券市场转持部分国有股充实全国社会保障基金实施办法》（财企[2009]94号）以及《财政部关于批复新华网股份有限公司部分国有股权转让由全国社会保障基金理事会持有的函》（财文资函[2012]12号），公司上市前持有公司股份的国有股股东，在公司上市后履行国有股转持义务。全国社会保障基金理事会将承继采用直接划转股份方式履行转持义务的原国有股东的股份锁定承诺，其中由新华通讯社、中国经济信息社及中国新闻发展深圳有限公司划转的股份锁定期为36个月（股份合计数详见上表3.1）；中国文化产业投资基金（有限合伙）、中国联合网络通信集团有限公司、广东南方报业传媒集团有限公司、中国电信集团公司、江苏省广播电视集团有限公司及中信信托有限责任公司划转的股份锁定期为12个月（股份合计数详见上表3.2）

(三) 战略投资者或一般法人因配售新股成为前10名股东

□适用 √不适用

四、控股股东及实际控制人情况

(一) 控股股东情况

1 法人

√适用 □不适用

名称	新华通讯社
单位负责人或法定代表人	蔡名照

成立日期	1931 年 11 月 7 日
主要经营业务	主要从事文字、图片、网络、音像新闻信息采集发布与相关服务，相关报刊图书出版，国际新闻交流合作。新华社是中国国家通讯社和世界性通讯社，是涵盖各种媒体类型的全媒体机构。
报告期内控股和参股的其他境内外上市公司的股权情况	截至 2016 年 12 月 31 日，新华社广东分社持有招商银行（股票代码：600036）296 万股；新华社天津分社持有天津银行（股票代码：01578）28.49 万股；新华社亚太总分社持有华泰瑞银（股票代码：08006）77.7 万股；新华社亚太总分社持有新华通讯频媒（股票代码：00309）21,468.1 万股。
其他情况说明	无

2 自然人

适用 不适用

3 公司不存在控股股东情况的特别说明

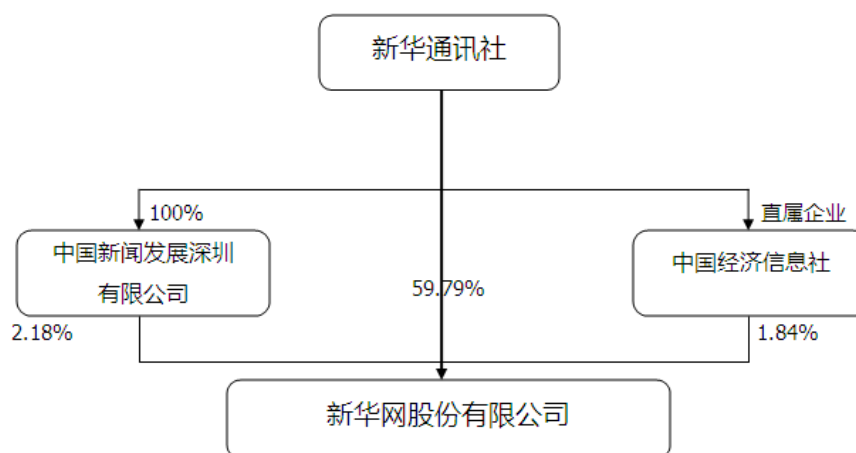
适用 不适用

4 报告期内控股股东变更情况索引及日期

适用 不适用

5 公司与控股股东之间的产权及控制关系的方框图

适用 不适用



(二) 实际控制人情况

1 法人

适用 不适用

名称	新华通讯社
单位负责人或法定代表人	蔡名照
成立日期	1931 年 11 月 7 日
主要经营业务	主要从事文字、图片、网络、音像新闻信息采集发布与相关服务，相关报刊图书出版，国际新闻交流合作。新华社是中国国家通讯社和世界性通讯社，是涵盖各种媒体类型的全媒体机构。
报告期内控股和参股的其他境内外	截至 2016 年 12 月 31 日，新华社广东分社持有招商银行（股

上市公司的股权情况	票代码：600036）296 万股；新华社天津分社持有天津银行（股票代码：01578）28.49 万股；新华社亚太总分社持有华泰瑞银（股票代码：08006）77.7 万股；新华社亚太总分社持有新华通讯频媒（股票代码：00309）21,468.1 万股。
其他情况说明	无

2 自然人

适用 不适用

3 公司不存在实际控制人情况的特别说明

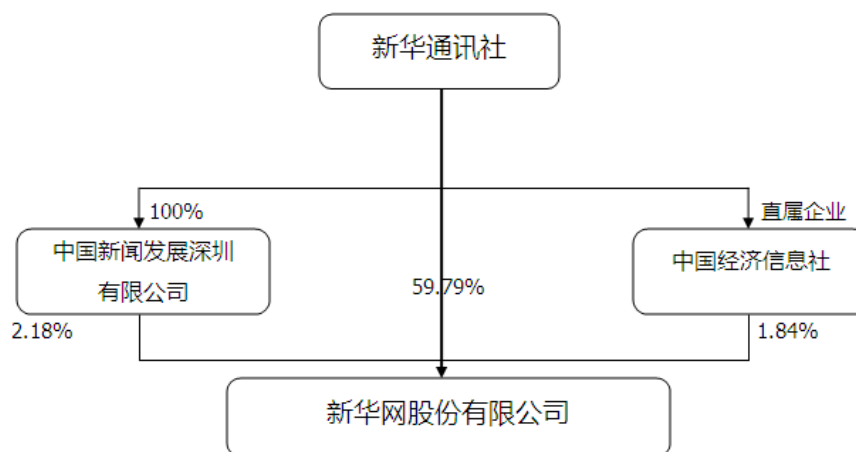
适用 不适用

4 报告期内实际控制人变更情况索引及日期

适用 不适用

5 公司与实际控制人之间的产权及控制关系的方框图

适用 不适用



6 实际控制人通过信托或其他资产管理方式控制公司

适用 不适用

(三) 控股股东及实际控制人其他情况介绍

适用 不适用

五、其他持股在百分之十以上的法人股东

适用 不适用

六、股份限制减持情况说明

适用 不适用

第七节 优先股相关情况

适用 不适用

第八节 董事、监事、高级管理人员和员工情况

一、持股变动情况及报酬情况

(一) 现任及报告期内离任董事、监事和高级管理人员持股变动及报酬情况

√适用 □不适用

单位：股

姓名	职务(注)	性别	年龄	任期起始日期	任期终止日期	年初持股数	年末持股数	年度内股份增减变动量	增减变动原因	报告期内从公司获得的税前报酬总额(万元)	是否在公司关联方获取报酬
田舒斌	董事长、总裁	男	53	2014年5月26日	2017年5月25日	0	0	0	无	69.5	否
魏紫川	董事、常务副总裁	男	50	2014年5月26日	2017年5月25日	0	0	0	无	62.55	否
罗毅 (离任)	董事、副总裁	男	52	2014年5月26日	2016年6月30日	0	0	0	无	33.42	否
汪金福	董事、副总裁	男	52	2014年9月25日	2017年5月25日	0	0	0	无	62.55	否
丁平	董事、副总裁、财务总监	男	43	2015年4月16日	2017年5月25日	0	0	0	无	62.55	否
申江婴	董事、副总裁	男	46	2016年6月30日	2017年5月25日	0	0	0	无	46.06	否
肖伟俐	董事	男	53	2014年5月26日	2017年5月25日	0	0	0	无	0	是
吕廷杰	独立董事	男	61	2014年5月26日	2017年5月25日	0	0	0	无	8	否
宗雷	独立董事	男	47	2014年5月26日	2017年5月25日	0	0	0	无	8	否
姜奇平 (离任)	独立董事	男	54	2015年4月16日	2016年12月16日	0	0	0	无	1.34	否
吴联生 (离任)	独立董事	男	46	2014年5月27日	2016年3月11日	0	0	0	为	0	否
陈刚	独立董事	男	52	2016年3月11日	2017年5月25日	0	0	0	无	6.66	否
刘海涛	独立董事	男	48	2016年12月16日	2017年5月25日	0	0	0	无	0	否
鲜建华	监事会主席	男	52	2014年5月26日	2017年5月25日	0	0	0	无	0	是
张燕	职工监事 财务部主任	女	44	2014年5月15日	2017年5月25日	0	0	0	无	39.44	否
孙巍	职工监事	男	43	2015年11月27日	2017年5月25日	0	0	0	无	47.43	否

	综合部主任										
杨庆兵	董事会秘书 财经总监	男	50	2014年5月26日	2017年5月25日	0	0	0	无	55.6	否
合计	/	/	/	/	/	0	0	0	/	503.10	/

姓名	主要工作经历
田舒斌	2010年12月至2011年5月，任新华网络副董事长、总裁；2010年12月至今，兼任盘古文化董事长；2011年5月至2014年5月，任本公司第一届董事会副董事长；2011年5月至今，任本公司总裁；2011年7月至今，兼任新搜文化董事长；2016年11月当选中国记协理事；2012年6月至今，任本公司党组书记；2014年5月至2014年9月，任本公司第二届董事会副董事长；2014年9月至今，任本公司第二届董事会董事长。
魏紫川	2010年1月至2011年5月，任新华网络副总裁；2010年12月至2011年5月，任新华网络董事；2011年5月至2014年5月，任本公司第一届董事会董事兼副总裁；2011年7月至今，兼任新搜文化董事；2012年6月至今，任本公司党组成员；2014年5月至今，任本公司第二届董事会董事兼副总裁；2014年9月至今，任本公司常务副总裁。
罗毅	2010年1月至2011年5月，任新华网络副总裁；2010年12月至2011年5月，任新华网络董事；2010年12月至今，兼任盘古文化董事；2011年5月至2014年5月，任本公司第一届董事会董事兼副总裁；2011年7月至今，兼任新搜文化董事；2012年6月至今，任本公司党组成员；2014年5月至2016年6月，任本公司第二届董事会董事兼副总裁。
汪金福	2009年6月至2014年6月，任新华社国内部新华视点采编辑室主任、终审发稿人；2014年6月至2014年8月，任新华社国内部编委、新华视点采编室主任；2014年8月至今，任本公司党组成员；2014年9月至今，任本公司第二届董事会董事兼副总裁。
丁平	2011年3月至2011年5月，任新华网络财务总监；2011年5月至今，任本公司财务总监；2011年8月至2014年9月，兼任本公司行政总监；2011年5月至2015年11月，兼任炫彩公司董事长；2014年8月至今，任本公司党组成员；2014年9月至今，任本公司副总裁；2015年4月至今，任本公司第二届董事会董事。
申江婴	2000年6月至2012年10月创办中国网友报，并担任总编辑；2004年1月至2012年10月任人民邮电报社（集团）社长助理兼中国网友报总编；2008年10月至2012年10月兼任中国信息产业网总裁；2012年10月至今任本公司副总编辑兼移动互联网事业群总经理；2016年6月至今，任本公司董事、副总裁。
肖伟俐	2010年4月至今，任新华社总经理室《经营管理业务》主编；2011年11月至今，任新华社总经理室事业经营处处长；2012年7月至今，任中国国际文化影像传播有限公司董事；2012年5月至今，任新华社印务有限责任公司董事。2010年7月至2011年5月，任新华网络董事；2011年5月至2014年5月，任本公司第一届董事会董事；2014年5月至今，任本公司第二届董事会董事；2014年8月至今，任新华社总经理室总经济师。
吕廷杰	2000年9月任北京邮电大学研究生院常务副院长；2005年6月任北京邮电大学经济管理学院院长；2007年4月至2014年9月任北京邮电大学经济管理学院执行院长；2007年4月至2015年5月任北京邮电大学校长助理。2012年7月至2014年5月，任本公司第一届董事会独立董事。

	事；2014年5月至今，任本公司第二届董事会独立董事。
宗雷	2003年4月至2007年6月在中国石油天然气股份有限公司资本运营部工作，2003年12月取得会计师高级职称。2003年至2007年6月，任中国石油天然气股份有限公司资本运营部资本企划处副处长（处室负责人）；2007年至2013年，任中国石油天然气集团公司股权管理处处长；2013年6月至2015年6月，任中银国际证券有限责任公司稽核部主管；2015年6月至今，任中银国际证券有限责任公司投资银行部执行总经理；2012年7月至2014年5月，任本公司第一届董事会独立董事；2014年5月至今，任本公司第二届董事会独立董事。
姜奇平	2003年至今，任中国社科院数量经济与技术经济研究所信息化与网络经济室主任，中国社科院信息化研究中心秘书长；2015年4月2016年12月，任本公司第二届董事会独立董事。
吴联生	2001年9月至2002年7月在北京大学光华管理学院任讲师；2002年8月至2007年7月在北京大学光华管理学院任副教授、博士生导师；2007年8月至今在北京大学光华管理学院任教授、博士生导师；2003年3月至2007年7月在北京大学光华管理学院任会计系副主任；2007年8月至2013年12月在北京大学光华管理学院任会计系主任；2012年3月至今在北京大学光华管理学院任副院长；2012年7月至2016年3月，任本公司独立董事。
陈刚	2000年12月至今在中央财经大学会计学院任副教授、硕士生导师；2007年9月至2009年6月就读于中央财经大学会计学专业，获管理学硕士学位。2008年6月至2008年12月任北京国家税务局稽查局会计顾问。2010年11月至2016年10月，兼任吉艾科技（北京）股份公司独立董事。2015年12月至今，兼任北京科锐配电自动化股份有限公司独立董事，2016年6月至今兼任四川沱牌舍得酒业股份公司独立董事，2016年8月至今，兼任北京佳讯飞鸿电气股份有限公司独立董事。2016年3月至今，任本公司第二届董事会独立董事。
刘海涛	现任无锡物联网产业研究院院长，感知集团有限公司董事长，本公司第二届董事会独立董事。1995年9月至1998年7月就读于中国科技大学物理学专业，并取得博士学位。1998年7月至2011年9月于中国科学院上海微系统与信息技术研究所担任助理研究员、研究员、二级研究员、博士生导师；2009年5月至2011年9月于中科院无锡微纳传感网工程中心担任主任；2009年12月至今担任无锡物联网产业研究院院长；2011年至今担任感知集团董事长。
鲜建华	现任新华社办公厅审计监察室副主任。2000年至2006年，任新华社计财局内审处审计员；2006年至2011年3月任新华社监察局审计员；2011年3月至今任新华社监察局审计监察室副主任。2010年7月至2011年5月，任新华网络监事。2011年5月至2014年5月，任本公司第一届监事会主席；2014年5月至今，任本公司第二届监事会主席。
张燕	2010年4月至2011年4月任中国节能协会节能服务产业委员会投融资部部长；2011年4月至2012年6月，任本公司财务部财务主管；2012年6月至2013年5月，任本公司内控审计部副主任；2012年11月至2014年5月，任本公司第一届监事会职工监事；2013年5月至2014年9月，任本公司财务部副主任；2014年5月至今，任本公司第二届监事会职工监事；2014年9月至今，任本公司财务部主任。
孙巍	2002年2月至2004年11月，任新华社参考新闻编辑部编辑；2004年11月至2009年9月，任新华社东京分社记者；2009年9月至2009年12月，任新华社参考编辑部编辑；2009年12月至2010年12月任本公司多媒体部副主任；2010年12月至2012年6月，任本公司总编室副主任兼多媒体部副主任；2012年6月2016年12月，任本公司综合部主任；2016年12月至今，任本公司总裁助理兼行政人力资源中心总监；2015年11月至今，任本公司第二届监事会职工监事。
杨庆兵	2003年8月至2010年1月，历任网络中心财经部主任、新闻中心主任、总编室主任、中国政府网编辑部主任、网络中心总编助理；2010年1月至2011年5月，任新华网络总编助理、财经中心主任；2011年5月至2012年11月，任本公司职工监事、总编助理、财经中心主任；2012年11月至今，任本公司董事会秘书、财经总监；2014年9月至今，兼任中证金牛董事。

其它情况说明

√适用 不适用

2016年2月25日及2016年3月11日，经公司第二届董事会第九次会议及2016年第一次临时股东大会审议通过，选举陈刚先生任公司第二届董事会独立董事；2016年6月21日及2016年6月30日，经公司第二届董事会第十二次（临时）会议及2015年年度股东大会审议通过，选举申江婴先生任公司第二届董事会董事；2016年9月1日及2016年12月16日，经公司第二届董事会第十四次会议及2016年第二次临时股东大会审议通过，选举刘海涛先生任公司第二届董事会独立董事。

(二) 董事、高级管理人员报告期内被授予的股权激励情况

□适用 √不适用

二、现任及报告期内离任董事、监事和高级管理人员的任职情况**(一) 在股东单位任职情况**

√适用 □不适用

任职人员姓名	股东单位名称	在股东单位担任的职务	任期起始日期	任期终止日期
肖伟俐	新华社	新华社总经理室《经营管理业务》主编	2010年4月	
肖伟俐	新华社	新华社总经理室事业经营处处长	2011年11月	
肖伟俐	新华社	新华社总经理室总经济师	2014年8月	
鲜建华	新华社	监察局审计监察室副主任	2011年3月	
在股东单位任职情况的说明	无			

(二) 在其他单位任职情况

√适用 □不适用

任职人员姓名	其他单位名称	在其他单位担任的职务	任期起始日期	任期终止日期
田舒斌	盘古文化	董事长	2010年12月	
	新搜文化	董事长	2011年7月	
魏紫川	新搜文化	董事	2011年7月	
罗毅 (离任)	盘古文化	董事	2010年12月	
	新搜文化	董事	2011年7月	
丁平	盘古文化	董事	2010年12月	
肖伟俐	中国国际文化影像传播有限公司	董事	2012年7月	
	新华社印务有限责任公司	董事	2012年5月	
吕廷杰	大唐高鸿数据网络技术股份有限公司	独立董事	2012年5月	2015年5月
	京东方科技集团股份有限公司	独立董事	2014年5月	2016年7月
	深圳爱施德股份有限公司	独立董事	2014年6月	2016年10月
	北京邮电大学	教授 博士生导师	2003年1月	
姜奇平 (离任)	中国社会科学院信息化研究中心	秘书长	2003年5月	
	中国社会科学院数量经济与技术经济研究所	信息与网络经济室主任	2003年4月	
	《互联网周刊》	主编	1998年3月	
宗雷	中银国际证券有限责任公司	投资银行部执行总经理	2015年6月	
吴联生 (离任)	中国建材股份有限公司	独立董事	2011年11月	2016年5月
	万达电影院线股份有限公司	独立董事	2012年11月	2015年11月
	西部矿业股份有限公司	独立董事	2014年4月	2015年10月
	华能国际电力股份有限公司	独立董事	2011年5月	2014年9月
	北京大学光华管理学院	副院长	2012年3月	
陈刚	吉艾科技(北京)股份公司	独立董事	2010年11月	
	北京科锐配电自动化股份有限公司	独立董事	2015年12月	
	北京佳讯飞鸿电气股份有限公司	独立董事	2016年8月	

	四川沱牌舍得酒业股份公司	独立董事	2016 年 6 月	
	中央财经大学会计学院	副教授、硕士生导师	2000 年 12 月	
杨庆兵	中证金牛	董事	2014 年 9 月	
在其他单位任职情况的说明	无			

三、董事、监事、高级管理人员报酬情况

适用 不适用

董事、监事、高级管理人员报酬的决策程序	董事的薪酬由公司董事会薪酬与考核委员会拟定，董事会、股东大会审议通过后实施；监事的薪酬由公司监事会提出、股东大会审议通过后实施；高级管理人员的薪酬由董事会薪酬与考核委员会拟定，董事会审议通过后实施。
董事、监事、高级管理人员报酬确定依据	公司董事、监事和高级管理人员报酬确定的主要依据是在公司担任职务情况、公司行业性质、本人贡献并结合公司经营绩效情况等因素确定。
董事、监事和高级管理人员报酬的实际支付情况	报告期内，董事、监事和高级管理人员报酬的实际支付情况总金额为人民币 503.10 万元。
报告期末全体董事、监事和高级管理人员实际获得的报酬合计	报告期内，董事、监事和高级管理人员实际获得的报酬总金额为人民币 503.10 万元。

四、公司董事、监事、高级管理人员变动情况

适用 不适用

姓名	担任的职务	变动情形	变动原因
姜奇平	独立董事	离任	辞职
吴联生	独立董事	离任	辞职
罗毅	董事	离任	辞职
刘海涛	独立董事	选举	经公司 2016 年第二次临时股东大会选举为独立董事
陈刚	独立董事	选举	经公司 2016 年第一次临时股东大会选举为独立董事
申江婴	董事、副总裁	选举	经公司 2015 年年度股东大会选举为董事；由公司第二届董事会第十二次临时会议聘任为公司副总裁

五、近三年受证券监管机构处罚的情况说明

适用 不适用

六、母公司和主要子公司的员工情况

(一) 员工情况

母公司在职员工的数量	1,733
主要子公司在职员工的数量	20
在职员工的数量合计	1,753
母公司及主要子公司需承担费用的离退休职工人数	1
专业构成	
专业构成类别	专业构成人数
生产人员	0
采编人员	771
销售人员	544
技术人员	270
财务人员	28
行政人员	140
合计	1,753
教育程度	
教育程度类别	数量（人）
硕士及以上	488
本科	1,138
大专	125
大专及以下	2
合计	1,753

(二) 薪酬政策

√适用 □不适用

公司薪酬政策根据公司制定的《新华网股份有限公司薪酬管理制度（试行）》，为充分发挥薪酬的激励约束作用，体现出不同岗位薪酬的内部公平和激励性，以岗定薪、按绩取酬，兼顾内部激励和外部竞争力，并建立于事业发展配套的薪资增长机制。

(三) 培训计划

√适用 □不适用

公司建立了完善的培训体系。1、举办“培训大讲堂”。按照公司党组确定的“目标导向、问题导向和价值导向”要求，公司各部门通过联合举办培训大讲堂，营造出企业内部积极向上的职场学习氛围。2、设置“培训带头人”。对于试用期内的新入职员工，全方位推行新员工导师制度，发扬“传、帮、带”的优良传统，帮助新员工迅速融入公司并开展业务。公司组建内部讲师队伍，建立完善的讲师选拔与管理体制，充分挖掘公司员工的潜能。3、组织“内部管理论坛”。“内部管理论坛”主要面向公司中高管群体，通过定期举办内部论坛，帮助中层以上管理干部提升管理技能及组织领导力。

(四) 劳务外包情况

√适用 □不适用

劳务外包的工时总数	138,592 小时
劳务外包支付的报酬总额	4,468,435.25 元

七、其他

□适用 √不适用

第九节 公司治理**一、公司治理相关情况说明**

√适用 □不适用

公司根据《公司法》、《证券法》、《上市公司治理准则》和《上市公司股东大会规则》、《上市公司章程指引》等法律法规及《公司章程》的规定，建立了股东大会、董事会、监事会、独立董事和董事会秘书等制度，并在董事会下设立战略与发展委员会、编辑政策委员会、提名委员会、审计委员会、薪酬与考核委员会等五个专门委员会，为董事会重大决策提供咨询、建议，保证董事会议事、决事的专业化、高效化。上述人员和机构能够按照国家法律法规和公司章程的规定，履行各自的权利和义务，公司重大生产经营决策、关联交易决策、投资决策和财务决策均能严格按照公司章程规定的程序和规则进行，能够切实保护中小股东的利益，未出现重大违法违规行为。

公司治理与中国证监会相关规定的要求是否存在重大差异；如有重大差异，应当说明原因

□适用 √不适用

二、股东大会情况简介

会议届次	召开日期	决议刊登的指定网站的查询索引	决议刊登的披露日期
2016年第一次临时股东大会	2016年3月11日	/	/
2015年年度股东大会	2016年6月30日	/	/
2016年第二次临时股东大会	2016年12月16日	www.sse.com.cn	2016年12月17日

股东大会情况说明

√适用 □不适用

公司股票于2016年10月28日发行上市，报告期内，2016年第一次临时股东大会和2015年年度股东大会决议内容未在指定媒体披露。

三、董事履行职责情况**(一) 董事参加董事会和股东大会的情况**

董事姓名	是否独立董事	参加董事会情况						参加股东大会情况 出席股东大会的次数
		本年应参加董事会次数	亲自出席次数	以通讯方式参加次数	委托出席次数	缺席次数	是否连续两次未亲自参加会议	
田舒斌	否	10	10	7	0	0	否	3
魏紫川	否	10	10	7	0	0	否	3
罗毅	否	3	3	1	0	0	否	1
汪金福	否	10	10	7	0	0	否	3
丁平	否	10	10	7	0	0	否	3
申江婴	否	6	6	5	0	0	否	1
肖伟俐	否	10	10	7	0	0	否	3
吕廷杰	是	10	10	7	0	0	否	3
宗雷	是	10	10	7	0	0	否	3

姜奇平	是	10	10	7	0	0	否	2
吴联生	是	1	1	1	0	0	否	1
陈刚	是	9	9	6	0	0	否	2

注：1、2016年6月20日，由于工作调动原因，罗毅辞去公司董事职务；

2、2016年6月30日，2015年度股东大会选举申江婴担任第二届董事会董事；

3、2015年12月8日，本公司独立董事吴联生向公司董事会提交辞职报告；2016年3月11日，2016年第一次临时股东大会选举出新的独立董事，辞职报告正式生效，吴联生不再担任公司独立董事职务；

4、2016年3月11日，2016年第一次临时股东大会选举陈刚担任第二届董事会独立董事。

连续两次未亲自出席董事会会议的说明

适用 不适用

年内召开董事会会议次数	10
其中：现场会议次数	1
通讯方式召开会议次数	7
现场结合通讯方式召开会议次数	2

(二) 独立董事对公司有关事项提出异议的情况

适用 不适用

(三) 其他

适用 不适用

四、董事会下设专门委员会在报告期内履行职责时所提出的重要意见和建议，存在异议事项的，应当披露具体情况

适用 不适用

报告期内，董事会下设各专门委员会根据《公司章程》及各专门委员会的工作细则开展工作；

1、审计委员会根据《公司董事会审计委员会工作制度》开展工作，本年度共召开5次会议。委员会认真履行各项职责，审议通过了《公司2015年年报总体审计策略》、《公司2015年年报审计计划》、《董事会审计委员会关于2015年度审计工作的意见》、《公司2015年度董事会工作报告》、《公司2015年度财务决算报告》、《公司2016年度财务预算报告》、《公司2015年度日常关联交易履行情况及提请股东大会授权2016年度日常关联交易预计额度的议案》、《关于关联交易的议案》、《关于续聘会计师事务所的议案》、《新华网股份有限公司2016年中期审计报告》及《新华网2016年年报审计计划》等议案，提出了相关专业性意见，并与公司的外部审计机构进行了沟通。

2、提名委员会本年度共召开5次会议，委员会认真履行各项职责，审议通过了《关于提名陈刚先生为公司第二届董事会独立董事候选人的议案》、《关于提名董事会审计委员会及薪酬与考核委员会委员的议案》、《公司2015年度董事会工作报告》、《关于提名申江婴先生为公司第二届董事会非独立董事候选人的议案》、《关于提名申江婴先生为公司副总裁的议案》、《关于提名公司第二届董事会战略发展委员会委员的议案》、《关于提名刘海涛先生为公司第二届董事会独立董事候选人的议案》。按照《公司章程》、《公司董事会提名委员会工作制度》、《独立董事工作制度》对公司董事和高级管理人员候选人进行审查并提出建议。

3、编辑政策委员会本年度共召开1次会议，委员会认真履行各项职责，审议通过了《公司2015年度董事会工作报告》，按照《公司章程》、《公司编辑政策委员会工作制度》对公司2015年度董事会工作报告进行了审议，并提出了相关专业性意见和建议。

4、薪酬与考核委员会本年度共召开1次会议，委员会认真履行各项职责，审议通过了《公司2015年度董事会工作报告》，按照《公司章程》、《公司董事会薪酬与考核委员会工作制度》对公司2015年度董事会工作报告进行了审议，并提出了相关专业性意见和建议。

5、战略与发展委员会本年度共召开 1 次会议，委员会认真履行各项职责，审议通过了《公司 2015 年度董事会工作报告》，按照《公司章程》、《公司董事会战略与发展委员会工作制度》对公司 2015 年度董事会工作报告进行了审议，并提出了相关专业性意见和建议。

报告期内，公司董事会各专门委员会提出意见和建议，不存在异议事项。

五、监事会发现公司存在风险的说明

适用 不适用

六、公司就其与控股股东在业务、人员、资产、机构、财务等方面存在的不能保证独立性、不能保持自主经营能力的情况说明

适用 不适用

存在同业竞争的，公司相应的解决措施、工作进度及后续工作计划

适用 不适用

七、报告期内对高级管理人员的考评机制，以及激励机制的建立、实施情况

适用 不适用

公司建立了绩效考评标准，对高级管理人员的工作业绩进行评估、考核。公司高级管理人员的聘任程序公开、透明，符合法律及《公司章程》等相关规定。

八、是否披露内部控制自我评价报告

适用 不适用

报告期内内部控制存在重大缺陷情况的说明

适用 不适用

九、内部控制审计报告的相关情况说明

适用 不适用

是否披露内部控制审计报告：否

十、其他

适用 不适用

第十节 公司债券相关情况

适用 不适用

第十一节 财务报告

一、审计报告

√适用 □不适用

审计报告

瑞华审字[2017] 01520004 号

新华网股份有限公司全体股东：

我们审计了后附的新华网股份有限公司（以下简称“新华网”）的财务报表，包括 2016 年 12 月 31 日合并及公司的资产负债表，2016 年度合并及公司的利润表、合并及公司的现金流量表和合并及公司的股东权益变动表以及财务报表附注。

一、管理层对财务报表的责任

编制和公允列报财务报表是新华网管理层的责任。这种责任包括：（1）按照企业会计准则的规定编制财务报表，并使其实现公允反映；（2）设计、执行和维护必要的内部控制，以使财务报表不存在由于舞弊或错误导致的重大错报。

二、注册会计师的责任

我们的责任是在执行审计工作的基础上对财务报表发表审计意见。我们按照中国注册会计师审计准则的规定执行了审计工作。中国注册会计师审计准则要求我们遵守中国注册会计师职业道德守则，计划和执行审计工作以对财务报表是否不存在重大错报获取合理保证。

审计工作涉及实施审计程序，以获取有关财务报表金额和披露的审计证据。选择的审计程序取决于注册会计师的判断，包括对由于舞弊或错误导致的财务报表重大错报风险的评估。在进行风险评估时，注册会计师考虑与财务报表编制和公允列报相关的内部控制，以设计恰当的审计程序，但目的并非对内部控制的有效性发表意见。审计工作还包括评价管理层选用会计政策的恰当性和作出会计估计的合理性，以及评价财务报表的总体列报。

我们相信，我们获取的审计证据是充分、适当的，为发表审计意见提供了基础。

三、审计意见

我们认为，上述财务报表在所有重大方面按照企业会计准则的规定编制，公允反映了新华网股份有限公司 2016 年 12 月 31 日合并及公司的财务状况以及 2016 年度合并及公司的经营成果和现金流量。

二、财务报表

合并资产负债表
2016 年 12 月 31 日

编制单位：新华网股份有限公司

单位：元 币种：人民币

项目	附注	期末余额	期初余额
流动资产：			
货币资金		1,237,404,897.81	911,964,706.80
结算备付金			
拆出资金			
以公允价值计量且其变动计入当期损益的金融资产			
衍生金融资产			
应收票据		14,769,966.00	32,182,000.00
应收账款		432,241,378.18	326,886,295.60
预付款项		30,070,145.72	6,578,892.45
应收保费			
应收分保账款			
应收分保合同准备金			
应收利息		3,967,516.20	5,534,184.37
应收股利			
其他应收款		11,898,841.62	8,577,115.12
买入返售金融资产			
存货		1,072,429.58	48,400.00
划分为持有待售的资产			
一年内到期的非流动资产			
其他流动资产		725,000,000.00	3,248,948.22
流动资产合计		2,456,425,175.11	1,295,020,542.56
非流动资产：			
发放贷款和垫款			
可供出售金融资产		251,993,315.88	145,798,573.90
持有至到期投资			
长期应收款			
长期股权投资		64,554,583.70	71,560,767.89
投资性房地产			
固定资产		88,084,463.04	33,349,595.17
在建工程		351,327,170.75	168,896,570.79
工程物资			
固定资产清理			
生产性生物资产			
油气资产			
无形资产		3,485,883.75	2,946,884.82
开发支出			
商誉			
长期待摊费用		55,195,376.93	21,048,282.92
递延所得税资产			
其他非流动资产		11,805,219.37	24,208,801.34

非流动资产合计		826,446,013.42	467,809,476.83
资产总计		3,282,871,188.53	1,762,830,019.39
流动负债:			
短期借款			
向中央银行借款			
吸收存款及同业存放			
拆入资金			
以公允价值计量且其变动计入当期损益的金融负债			
衍生金融负债			
应付票据			
应付账款		96,562,135.38	39,572,791.63
预收款项		193,749,491.09	170,184,722.95
卖出回购金融资产款			
应付手续费及佣金			
应付职工薪酬		43,867,123.95	30,879,689.60
应交税费		25,741,283.05	32,528,858.70
应付利息			
应付股利			
其他应付款		15,974,221.58	2,938,498.77
应付分保账款			
保险合同准备金			
代理买卖证券款			
代理承销证券款			
划分为持有待售的负债			
一年内到期的非流动负债			
其他流动负债			
流动负债合计		375,894,255.05	276,104,561.65
非流动负债:			
长期借款			
应付债券			
其中: 优先股			
永续债			
长期应付款			
长期应付职工薪酬			
专项应付款		398,159,081.14	357,823,554.72
预计负债			
递延收益		85,093,100.46	63,691,645.74
递延所得税负债			
其他非流动负债		65,000,000.00	
非流动负债合计		548,252,181.60	421,515,200.46
负债合计		924,146,436.65	697,619,762.11
所有者权益			
股本		207,611,744.00	155,708,808.00
其他权益工具			
其中: 优先股			
永续债			
资本公积		1,601,516,928.66	238,662,641.72

减：库存股			
其他综合收益		-2,589,499.94	46,516,770.67
专项储备			
盈余公积		103,805,872.00	88,521,552.51
一般风险准备			
未分配利润		447,713,040.49	535,800,484.38
归属于母公司所有者权益合计		2,358,058,085.21	1,065,210,257.28
少数股东权益		666,666.67	
所有者权益合计		2,358,724,751.88	1,065,210,257.28
负债和所有者权益总计		3,282,871,188.53	1,762,830,019.39

法定代表人：田舒斌

主管会计工作负责人：丁平 会计机构负责人：张燕

母公司资产负债表

2016 年 12 月 31 日

编制单位：新华网股份有限公司

单位：元 币种：人民币

项目	附注	期末余额	期初余额
流动资产：			
货币资金		1,162,177,556.29	908,611,631.59
以公允价值计量且其变动计入当期损益的金融资产			
衍生金融资产			
应收票据		14,769,966.00	32,182,000.00
应收账款		388,238,274.51	326,886,295.60
预付款项		29,899,418.87	6,578,892.45
应收利息		3,967,516.20	5,534,184.37
应收股利			
其他应收款		11,571,251.31	8,542,336.39
存货		1,072,429.58	48,400.00
划分为持有待售的资产			
一年内到期的非流动资产			
其他流动资产		725,000,000.00	3,248,948.22
流动资产合计		2,336,696,412.76	1,291,632,688.62
非流动资产：			
可供出售金融资产		251,993,315.88	145,798,573.90
持有至到期投资			
长期应收款			
长期股权投资		77,319,165.86	74,992,016.72
投资性房地产			
固定资产		87,667,294.69	33,329,736.09
在建工程		351,708,721.93	168,896,570.79
工程物资			
固定资产清理			
生产性生物资产			
油气资产			
无形资产		3,485,883.75	2,946,884.82

开发支出			
商誉			
长期待摊费用		54,787,252.18	21,048,282.92
递延所得税资产			
其他非流动资产		11,805,219.37	24,208,801.34
非流动资产合计		838,766,853.66	471,220,866.58
资产总计		3,175,463,266.42	1,762,853,555.20
流动负债：			
短期借款			
以公允价值计量且其变动计入当期损益的金融负债			
衍生金融负债			
应付票据			
应付账款		58,525,313.33	39,572,791.63
预收款项		193,749,491.09	170,182,696.98
应付职工薪酬		43,349,104.99	30,879,586.26
应交税费		24,126,570.74	32,503,278.59
应付利息			
应付股利			
其他应付款		15,882,457.20	2,934,410.49
划分为持有待售的负债			
一年内到期的非流动负债			
其他流动负债			
流动负债合计		335,632,937.35	276,072,763.95
非流动负债：			
长期借款			
应付债券			
其中：优先股			
永续债			
长期应付款			
长期应付职工薪酬			
专项应付款		398,159,081.14	357,823,554.72
预计负债			
递延收益		85,093,100.46	63,691,645.74
递延所得税负债			
其他非流动负债			
非流动负债合计		483,252,181.60	421,515,200.46
负债合计		818,885,118.95	697,587,964.41
所有者权益：			
股本		207,611,744.00	155,708,808.00
其他权益工具			
其中：优先股			
永续债			
资本公积		1,567,183,595.33	238,662,641.72
减：库存股			
其他综合收益		-2,806,088.52	46,399,169.50
专项储备			
盈余公积		103,805,872.00	88,521,552.51

未分配利润		480,783,024.66	535,973,419.06
所有者权益合计		2,356,578,147.47	1,065,265,590.79
负债和所有者权益总计		3,175,463,266.42	1,762,853,555.20

法定代表人：田舒斌

主管会计工作负责人：丁平 会计机构负责人：张燕

合并利润表

2016 年 1—12 月

单位：元 币种：人民币

项目	附注	本期发生额	上期发生额
一、营业总收入		1,361,356,934.31	997,533,568.00
其中：营业收入		1,361,356,934.31	997,533,568.00
利息收入			
已赚保费			
手续费及佣金收入			
二、营业总成本		1,082,544,343.91	746,989,638.92
其中：营业成本		676,365,093.24	431,558,694.16
利息支出			
手续费及佣金支出			
退保金			
赔付支出净额			
提取保险合同准备金净额			
保单红利支出			
分保费用			
税金及附加		29,409,801.86	20,604,950.59
销售费用		269,340,571.32	225,370,596.15
管理费用		81,081,868.19	70,662,377.70
财务费用		-14,868,381.34	-16,645,621.78
资产减值损失		41,215,390.64	15,438,642.10
加：公允价值变动收益（损失以“-”号填列）			
投资收益（损失以“-”号填列）		-4,191,850.81	2,959,335.85
其中：对联营企业和合营企业的投资收益		-4,191,850.81	-1,371,536.41
汇兑收益（损失以“-”号填列）			
三、营业利润（亏损以“-”号填列）		274,620,739.59	253,503,264.93
加：营业外收入		6,419,410.37	8,854,437.91
其中：非流动资产处置利得		96,452.76	
减：营业外支出		340,415.30	932,529.43
其中：非流动资产处置损失		61,539.85	609,618.23
四、利润总额（亏损总额以“-”号填列）		280,699,734.66	261,425,173.41
减：所得税费用		562,894.26	
五、净利润（净亏损以“-”号填列）		280,136,840.40	261,425,173.41
归属于母公司所有者的净利润		280,136,840.40	262,338,152.54
少数股东损益			-912,979.13
六、其他综合收益的税后净额		-49,106,270.61	46,516,770.67

归属母公司所有者的其他综合收益的税后净额		-49,106,270.61	46,516,770.67
(一)以后不能重分类进损益的其他综合收益			
1.重新计量设定受益计划净负债或净资产的变动			
2.权益法下在被投资单位不能重分类进损益的其他综合收益中享有的份额			
(二)以后将重分类进损益的其他综合收益		-49,106,270.61	46,516,770.67
1.权益法下在被投资单位以后将重分类进损益的其他综合收益中享有的份额			
2.可供出售金融资产公允价值变动损益		-49,205,258.02	46,399,169.50
3.持有至到期投资重分类为可供出售金融资产损益			
4.现金流量套期损益的有效部分			
5.外币财务报表折算差额		98,987.41	117,601.17
6.其他			
归属于少数股东的其他综合收益的税后净额			
七、综合收益总额		231,030,569.79	307,941,944.08
归属于母公司所有者的综合收益总额		231,030,569.79	308,854,923.21
归属于少数股东的综合收益总额			-912,979.13
八、每股收益：			
(一)基本每股收益(元/股)		1.70	1.68
(二)稀释每股收益(元/股)		1.70	1.68

本期发生同一控制下企业合并的，被合并方在合并前实现的净利润为：0 元，上期被合并方实现的净利润为：0 元。

法定代表人：田舒斌

主管会计工作负责人：丁平 会计机构负责人：张燕

母公司利润表

2016 年 1—12 月

单位：元 币种：人民币

项目	附注	本期发生额	上期发生额
一、营业收入		1,337,914,626.84	994,154,722.14
减：营业成本		658,428,539.08	428,822,551.64
税金及附加		29,392,260.58	20,604,950.59
销售费用		267,549,333.74	223,366,611.10
管理费用		79,337,064.72	69,809,265.48
财务费用		-14,821,703.03	-16,466,881.76
资产减值损失		41,215,390.64	15,438,642.10
加：公允价值变动收益（损失以“-”号填列）			
投资收益（损失以“-”号填列）		30,141,482.52	-1,371,536.41
其中：对联营企业和合营企业的投资收益		-4,191,850.81	-1,371,536.41

二、营业利润（亏损以“-”号填列）		306,955,223.63	251,208,046.58
加：营业外收入		6,419,081.56	8,854,437.91
其中：非流动资产处置利得		96,452.76	
减：营业外支出		340,415.30	932,025.93
其中：非流动资产处置损失		61,539.85	609,618.23
三、利润总额（亏损总额以“-”号填列）		313,033,889.89	259,130,458.56
减：所得税费用			
四、净利润（净亏损以“-”号填列）		313,033,889.89	259,130,458.56
五、其他综合收益的税后净额		-49,205,258.02	46,399,169.50
（一）以后不能重分类进损益的其他综合收益			
1. 重新计量设定受益计划净负债或净资产的变动			
2. 权益法下在被投资单位不能重分类进损益的其他综合收益中享有的份额			
（二）以后将重分类进损益的其他综合收益		-49,205,258.02	46,399,169.50
1. 权益法下在被投资单位以后将重分类进损益的其他综合收益中享有的份额			
2. 可供出售金融资产公允价值变动损益		-49,205,258.02	46,399,169.50
3. 持有至到期投资重分类为可供出售金融资产损益			
4. 现金流量套期损益的有效部分			
5. 外币财务报表折算差额			
6. 其他			
六、综合收益总额		263,828,631.87	305,529,628.06
七、每股收益：			
（一）基本每股收益（元/股）			
（二）稀释每股收益（元/股）			

法定代表人：田舒斌

主管会计工作负责人：丁平 会计机构负责人：张燕

合并现金流量表

2016 年 1—12 月

单位：元 币种：人民币

项目	附注	本期发生额	上期发生额
一、经营活动产生的现金流量：			
销售商品、提供劳务收到的现金		1,360,062,180.71	980,904,151.40
客户存款和同业存放款项净增加额			
向中央银行借款净增加额			
向其他金融机构拆入资金净增加额			
收到原保险合同保费取得的现金			
收到再保险业务现金净额			
保户储金及投资款净增加额			
处置以公允价值计量且其变动计入当期损益的金融资产净增加额			

收取利息、手续费及佣金的现金			
拆入资金净增加额			
回购业务资金净增加额			
收到的税费返还		803,703.62	11,824,201.36
收到其他与经营活动有关的现金		44,905,714.94	34,932,340.97
经营活动现金流入小计		1,405,771,599.27	1,027,660,693.73
购买商品、接受劳务支付的现金		500,703,262.31	231,002,071.99
客户贷款及垫款净增加额			
存放中央银行和同业款项净增加额			
支付原保险合同赔付款项的现金			
支付利息、手续费及佣金的现金			
支付保单红利的现金			
支付给职工以及为职工支付的现金		365,785,234.25	349,521,497.02
支付的各项税费		74,104,002.18	29,831,580.35
支付其他与经营活动有关的现金		158,699,791.86	142,543,123.48
经营活动现金流出小计		1,099,292,290.60	752,898,272.84
经营活动产生的现金流量净额		306,479,308.67	274,762,420.89
二、投资活动产生的现金流量：			
收回投资收到的现金			
取得投资收益收到的现金		15,499,236.74	14,119,046.45
处置固定资产、无形资产和其他长期资产收回的现金净额		34,912.91	
处置子公司及其他营业单位收到的现金净额			4,551,161.29
收到其他与投资活动有关的现金		594,000,000.00	759,429,000.00
投资活动现金流入小计		609,534,149.65	778,099,207.74
购建固定资产、无形资产和其他长期资产支付的现金		295,999,207.16	144,491,388.11
投资支付的现金		155,400,000.00	130,742,504.40
质押贷款净增加额			
取得子公司及其他营业单位支付的现金净额			
支付其他与投资活动有关的现金		1,119,000,000.00	594,000,000.00
投资活动现金流出小计		1,570,399,207.16	869,233,892.51
投资活动产生的现金流量净额		-960,865,057.51	-91,134,684.77
三、筹资活动产生的现金流量：			
吸收投资收到的现金		1,444,885,686.10	
其中：子公司吸收少数股东投资收到的现金		65,000,000.00	
取得借款收到的现金			
发行债券收到的现金			
收到其他与筹资活动有关的现金		89,838,981.14	41,300,000.00
筹资活动现金流入小计		1,534,724,667.24	41,300,000.00
偿还债务支付的现金			
分配股利、利润或偿付利息支付的现金		352,939,964.80	67,110,496.25
其中：子公司支付给少数股东的股利、利润			

支付其他与筹资活动有关的现金			7,726,081.64
筹资活动现金流出小计		352,939,964.80	74,836,577.89
筹资活动产生的现金流量净额		1,181,784,702.44	-33,536,577.89
四、汇率变动对现金及现金等价物的影响		98,987.41	117,601.17
五、现金及现金等价物净增加额		527,497,941.01	150,208,759.40
加：期初现金及现金等价物余额		312,671,706.80	162,462,947.40
六、期末现金及现金等价物余额		840,169,647.81	312,671,706.80

法定代表人：田舒斌

主管会计工作负责人：丁平 会计机构负责人：张燕

母公司现金流量表

2016 年 1—12 月

单位：元 币种：人民币

项目	附注	本期发生额	上期发生额
一、经营活动产生的现金流量：			
销售商品、提供劳务收到的现金		1,354,958,531.10	977,004,359.19
收到的税费返还		803,703.62	11,824,201.36
收到其他与经营活动有关的现金		44,761,094.31	32,095,762.04
经营活动现金流入小计		1,400,523,329.03	1,020,924,322.59
购买商品、接受劳务支付的现金		496,217,758.93	228,669,844.17
支付给职工以及为职工支付的现金		364,559,823.72	347,004,633.51
支付的各项税费		73,724,344.47	29,350,959.28
支付其他与经营活动有关的现金		156,949,652.87	141,422,936.56
经营活动现金流出小计		1,091,451,579.99	746,448,373.52
经营活动产生的现金流量净额		309,071,749.04	274,475,949.07
二、投资活动产生的现金流量：			
收回投资收到的现金		666,666.67	
取得投资收益收到的现金		49,832,570.07	14,119,046.45
处置固定资产、无形资产和其他长期资产收回的现金净额		34,912.91	
处置子公司及其他营业单位收到的现金净额			11,526,000.00
收到其他与投资活动有关的现金		594,000,000.00	759,429,000.00
投资活动现金流入小计		644,534,149.65	785,074,046.45
购建固定资产、无形资产和其他长期资产支付的现金		295,366,926.43	144,470,459.12
投资支付的现金		165,400,000.00	134,173,753.23
取得子公司及其他营业单位支付的现金净额			
支付其他与投资活动有关的现金		1,119,000,000.00	594,000,000.00
投资活动现金流出小计		1,579,766,926.43	872,644,212.35
投资活动产生的现金流量净额		-935,232,776.78	-87,570,165.90
三、筹资活动产生的现金流量：			
吸收投资收到的现金		1,379,885,686.10	
取得借款收到的现金			
发行债券收到的现金			

收到其他与筹资活动有关的现金		54,838,981.14	41,300,000.00
筹资活动现金流入小计		1,434,724,667.24	41,300,000.00
偿还债务支付的现金			
分配股利、利润或偿付利息支付的现金		352,939,964.80	67,110,496.25
支付其他与筹资活动有关的现金			7,726,081.64
筹资活动现金流出小计		352,939,964.80	74,836,577.89
筹资活动产生的现金流量净额		1,081,784,702.44	-33,536,577.89
四、汇率变动对现金及现金等价物的影响			
五、现金及现金等价物净增加额		455,623,674.70	153,369,205.28
加：期初现金及现金等价物余额		309,318,631.59	155,949,426.31
六、期末现金及现金等价物余额		764,942,306.29	309,318,631.59

法定代表人：田舒斌

主管会计工作负责人：丁平 会计机构负责人：张燕

合并所有者权益变动表
2016 年 1—12 月

单位:元 币种:人民币

项目	本期												
	归属于母公司所有者权益										少数股东权益	所有者权益合计	
	股本	其他权益工具			资本公积	减:库存股	其他综合收益	专项储备	盈余公积	一般风险准备			未分配利润
	优先股	永续债	其他										
一、上年期末余额	155,708,808.00				238,662,641.72		46,516,770.67		88,521,552.51		535,800,484.38		1,065,210,257.28
加:会计政策变更													
前期差错更正													
同一控制下企业合并													
其他													
二、本年期初余额	155,708,808.00				238,662,641.72		46,516,770.67		88,521,552.51		535,800,484.38		1,065,210,257.28
三、本期增减变动金额(减少以“—”号填列)	51,902,936.00				1,362,854,286.94		-49,106,270.61		15,284,319.49		-88,087,443.89	666,666.67	1,293,514,494.60
(一)综合收益总额							-49,106,270.61				280,136,840.40		231,030,569.79
(二)所有者投入和减少资本	51,902,936.00				1,362,854,286.94							666,666.67	1,415,423,889.61
1. 股东投入的普通股	51,902,936.00				1,328,520,953.61								1,380,423,889.61
2. 其他权益工具持有者投入资本													
3. 股份支付计入所有者权益的金额													
4. 其他					34,333,333.33							666,666.67	35,000,000.00
(三)利润分配									15,284,319.49		-368,224,284.29		-352,939,964.80
1. 提取盈余公积									15,284,319.49		-15,284,319.49		
2. 提取一般风险准													

2016 年年度报告

备													
3. 对所有者（或股东）的分配												-352,939,964.80	-352,939,964.80
4. 其他													
（四）所有者权益内部结转													
1. 资本公积转增资本（或股本）													
2. 盈余公积转增资本（或股本）													
3. 盈余公积弥补亏损													
4. 其他													
（五）专项储备													
1. 本期提取													
2. 本期使用													
（六）其他													
四、本期期末余额	207,611,744.00				1,601,516,928.66		-2,589,499.94		103,805,872.00		447,713,040.49	666,666.67	2,358,724,751.88

项目	上期											
	归属于母公司所有者权益										少数股东权益	所有者权益合计
	股本	其他权益工具			资本公积	减：库存股	其他综合收益	专项储备	盈余公积	一般风险准备		
优先股		永续债	其他									
一、上年期末余额	155,708,808.00				238,662,641.72			62,608,506.65		366,485,873.95	7,825,945.00	831,291,775.32
加：会计政策变更												
前期差错更正												
同一控制下企业合并												
其他												
二、本年期初余额	155,708,808.00				238,662,641.72			62,608,506.65		366,485,873.95	7,825,945.00	831,291,775.32
三、本期增减变动金						46,516,770.67		25,913,045.86		169,314,610.43	-7,825,945.00	233,918,481.96

2016 年年度报告

额(减少以“-”号填列)												
(一)综合收益总额					46,516,770.67				262,338,152.54	-912,979.13		307,941,944.08
(二)所有者投入和减少资本										-6,912,965.87		-6,912,965.87
1. 股东投入的普通股												
2. 其他权益工具持有者投入资本												
3. 股份支付计入所有者权益的金额												
4. 其他										-6,912,965.87		-6,912,965.87
(三)利润分配							25,913,045.86		-93,023,542.11			-67,110,496.25
1. 提取盈余公积							25,913,045.86		-25,913,045.86			
2. 提取一般风险准备												
3. 对所有者(或股东)的分配									-67,110,496.25			-67,110,496.25
4. 其他												
(四)所有者权益内部结转												
1. 资本公积转增资本(或股本)												
2. 盈余公积转增资本(或股本)												
3. 盈余公积弥补亏损												
4. 其他												
(五)专项储备												
1. 本期提取												
2. 本期使用												
(六)其他												
四、本期末余额	155,708,808.00			238,662,641.72	46,516,770.67		88,521,552.51		535,800,484.38			1,065,210,257.28

法定代表人：田舒斌

主管会计工作负责人：丁平 会计机构负责人：张燕

母公司所有者权益变动表
2016 年 1—12 月

单位:元 币种:人民币

项目	本期										
	股本	其他权益工具			资本公积	减:库存股	其他综合收益	专项储备	盈余公积	未分配利润	所有者权益合计
		优先股	永续债	其他							
一、上年期末余额	155,708,808.00				238,662,641.72		46,399,169.50		88,521,552.51	535,973,419.06	1,065,265,590.79
加:会计政策变更											
前期差错更正											
其他											
二、本年期初余额	155,708,808.00				238,662,641.72		46,399,169.50		88,521,552.51	535,973,419.06	1,065,265,590.79
三、本期增减变动金额(减少以“—”号填列)	51,902,936.00				1,328,520,953.61		-49,205,258.02		15,284,319.49	-55,190,394.40	1,291,312,556.68
(一)综合收益总额							-49,205,258.02			313,033,889.89	263,828,631.87
(二)所有者投入和减少资本	51,902,936.00				1,328,520,953.61						1,380,423,889.61
1.股东投入的普通股	51,902,936.00				1,328,520,953.61						1,380,423,889.61
2.其他权益工具持有者投入资本											
3.股份支付计入所有者权益的金额											
4.其他											
(三)利润分配									15,284,319.49	-368,224,284.29	-352,939,964.80
1.提取盈余公积									15,284,319.49	-15,284,319.49	
2.对所有者(或股东)的分配										-352,939,964.80	-352,939,964.80
3.其他											
(四)所有者权益内部结转											
1.资本公积转增资本(或股本)											
2.盈余公积转增资本(或股本)											
3.盈余公积弥补亏损											
4.其他											
(五)专项储备											
1.本期提取											
2.本期使用											

2016 年年度报告

(六) 其他											
四、本期期末余额	207,611,744.00				1,567,183,595.33		-2,806,088.52		103,805,872.00	480,783,024.66	2,356,578,147.47

项目	上期										
	股本	其他权益工具			资本公积	减：库存股	其他综合收益	专项储备	盈余公积	未分配利润	所有者权益合计
		优先股	永续债	其他							
一、上年期末余额	155,708,808.00				238,662,641.72				62,608,506.65	369,866,502.61	826,846,458.98
加：会计政策变更											
前期差错更正											
其他											
二、本年期初余额	155,708,808.00				238,662,641.72				62,608,506.65	369,866,502.61	826,846,458.98
三、本期增减变动金额（减少以“－”号填列）							46,399,169.50		25,913,045.86	166,106,916.45	238,419,131.81
（一）综合收益总额							46,399,169.50			259,130,458.56	305,529,628.06
（二）所有者投入和减少资本											
1. 股东投入的普通股											
2. 其他权益工具持有者投入资本											
3. 股份支付计入所有者权益的金额											
4. 其他											
（三）利润分配									25,913,045.86	-93,023,542.11	-67,110,496.25
1. 提取盈余公积									25,913,045.86	-25,913,045.86	
2. 对所有者（或股东）的分配										-67,110,496.25	-67,110,496.25
3. 其他											
（四）所有者权益内部结转											
1. 资本公积转增资本（或股本）											
2. 盈余公积转增资本（或股本）											
3. 盈余公积弥补亏损											
4. 其他											
（五）专项储备											
1. 本期提取											
2. 本期使用											

(六) 其他										
四、本期期末余额	155,708,808.00			238,662,641.72		46,399,169.50		88,521,552.51	535,973,419.06	1,065,265,590.79

法定代表人：田舒斌

主管会计工作负责人：丁平会计机构负责人：张燕

三、公司基本情况

1. 公司概况

√适用□不适用

新华网股份有限公司（以下简称“本公司”或“公司”或“新华网”）于2011年5月16日在北京注册成立，公司注册地址位于北京市大兴区北兴路（东段）2号院12号楼1-5层101，现总部位于北京市西城区宣武门西大街129号金隅大厦4-8层。

本财务报表业经本公司董事会于2017年4月17日决议批准报出，根据本公司章程，本财务报表将提交股东大会审议。

本公司2016年度纳入合并范围的子公司共3户，详见第十一节财务报告、九、在其他主体中的权益。本公司本年度内合并范围比上年度增加1户，减少1户，详见第十一节财务报告、八、合并范围的变更。

本公司属互联网信息服务业，本公司及子公司主要从事新闻资讯服务、互联网广告服务、为政府提供宣传服务等。公司经营范围：第二类增值电信业务中的信息服务业务（仅限互联网信息服务），互联网信息服务不含教育、医疗保健，含新闻、出版、药品及医疗器械、电子公告服务；广告设计制作、发布、代理；无线增值的相关技术服务；信息服务；信息开发与咨询；网站建设；网络采编；计算机、集成系统领域内的技术开发、技术服务、技术转让、技术咨询；计算机系统服务；计算机技术培训；技术进出口；代理进出口；电子课件编辑制作；软件类技术开发；组织文化艺术交流活动；教育咨询；企业管理咨询；公关策划；经济贸易信息咨询；测绘服务；工程管理服务；会议服务；承办展览展示活动；室内外装潢设计；企业形象设计；展厅的布置设计；电脑动画设计；建筑模型设计、舞台灯光设计；研发、设计、销售无人机系统、无人机系统配件、软件；销售食品；飞机租赁；电视剧制作、电影发行、电影放映；销售食品、电子产品、化妆品、服装、鞋帽、日用品、工艺品、文化及体育用品、纺织品。（企业依法自主选择经营项目，开展经营活动；销售食品、第二类增值电信业务中的信息服务业务（仅限互联网信息服务）；互联网信息服务不含教育、医疗保健，含新闻、出版、药品及医疗器械、电子公告服务以及依法须经批准的项目，经相关部门批准后依批准的内容开展经营活动；不得从事本市产业政策禁止和限制类项目的经营活动。）

2. 合并财务报表范围

√适用□不适用

本公司2016年度纳入合并范围的子公司共3户，详见第十一节财务报告、九、在其他主体中的权益。本公司本年度内合并范围比上年度增加1户，减少1户，详见第十一节财务报告、八、合并范围的变更。

四、财务报表的编制基础

1. 编制基础

本公司财务报表以持续经营假设为基础，根据实际发生的交易和事项，按照财政部发布的《企业会计准则——基本准则》（财政部令第33号发布、财政部令第76号修订）、于2006年2月15日及其后颁布和修订的41项具体会计准则、企业会计准则应用指南、企业会计准则解释及其他相关规定（以下合称“企业会计准则”），以及中国证券监督管理委员会《公开发行证券的公司信息披露编报规则第15号——财务报告的一般规定》（2014年修订）的披露规定编制。

根据企业会计准则的相关规定，本公司会计核算以权责发生制为基础。除某些金融工具外，本财务报表均以历史成本为计量基础。资产如果发生减值，则按照相关规定计提相应的减值准备。

2. 持续经营

√适用□不适用

本公司财务报表以持续经营假设为基础，根据实际发生的交易和事项，按照财政部发布的《企业会计准则——基本准则》及具体会计准则、应用指南、解释以及其他相关规定进行确认和计量，在此基础上编制财务报表。

五、重要会计政策及会计估计

具体会计政策和会计估计提示：

√适用 □不适用

本公司及各子公司从事新闻资讯服务、互联网广告服务及为政府提供宣传服务。本公司及各子公司根据实际生产经营特点，依据相关企业会计准则的规定，对收入确认等交易和事项制定了若干项具体会计政策和会计估计，详见第十一节财务报告、五、28、收入等各项描述。关于管理层所作出的重大会计判断和估计的说明，请参阅第十一节财务报告、五、32、其他重要的会计政策与会计估计。

1. 遵循企业会计准则的声明

本公司所编制的财务报表符合企业会计准则的要求，真实、完整地反映了公司的财务状况、经营成果、股东权益变动和现金流量等有关信息。

2. 会计期间

本公司的会计期间分为年度和中期，会计中期指短于一个完整的会计年度的报告期间。本公司会计年度采用公历年度，即每年自1月1日起至12月31日止。

3. 营业周期

√适用□不适用

正常营业周期是指本公司从购买用于加工的资产起至实现现金或现金等价物的期间。本公司以12个月作为一个营业周期，并以其作为资产和负债的流动性划分标准。

4. 记账本位币

人民币为本公司及境内子公司经营所处的主要经济环境中的货币，本公司及境内子公司以人民币为记账本位币。本公司之境外子公司根据其经营所处的主要经济环境中的货币确定欧元为其记账本位币。本公司编制本财务报表时所采用的货币为人民币。

5. 同一控制下和非同一控制下企业合并的会计处理方法

√适用□不适用

企业合并，是指将两个或两个以上单独的企业合并形成一个报告主体的交易或事项。企业合并分为同一控制下企业合并和非同一控制下企业合并。

(1) 同一控制下企业合并

参与合并的企业在合并前后均受同一方或相同的多方最终控制，且该控制并非暂时性的，为同一控制下的企业合并。同一控制下的企业合并，在合并日取得对其他参与合并企业控制权的一方为合并方，参与合并的其他企业为被合并方。合并日，是指合并方实际取得对被合并方控制权的日期。

合并方取得的资产和负债均按合并日在被合并方的账面价值计量。合并方取得的净资产账面价值与支付的合并对价账面价值（或发行股份面值总额）的差额，调整资本公积（股本溢价）；资本公积（股本溢价）不足以冲减的，调整留存收益。

合并方为进行企业合并发生的各项直接费用，于发生时计入当期损益。

(2) 非同一控制下企业合并

参与合并的企业在合并前后不受同一方或相同的多方最终控制的，为非同一控制下的企业合并。非同一控制下的企业合并，在购买日取得对其他参与合并企业控制权的一方为购买方，参与合并的其他企业为被购买方。购买日，是指为购买方实际取得对被购买方控制权的日期。

对于非同一控制下的企业合并，合并成本包含购买日购买方为取得对被购买方的控制权而付出的资产、发生或承担的负债以及发行的权益性证券的公允价值，为企业合并发生的审计、法律服务、评估咨询等中介费用以及其他管理费用于发生时计入当期损益。购买方作为合并对价发行的权益性证券或债务性证券的交易费用，计入权益性证券或债务性证券的初始确认金额。所涉及的或有对价按其在购买日的公允价值计入合并成本，购买日后12个月内出现对购买日已存在情况的新的或进一步证据而需要调整或有对价的，相应调整合并商誉。购买方发生的合并成本及在合并中取得的可辨认净资产按购买日的公允价值计量。合并成本大于合并中取得的被购买方于购买日可辨认净资产公允价值份额的差额，确认为商誉。合并成本小于合并中取得的被购买方可辨认净资产公允价值份额的，首先对取得的被购买方各项可辨认资产、负债及或有负债的公允价值以及合并成本的计量进行复核，复核后合并成本仍小于合并中取得的被购买方可辨认净资产公允价值份额的，其差额计入当期损益。

购买方取得被购买方的可抵扣暂时性差异，在购买日因不符合递延所得税资产确认条件而未予确认的，在购买日后12个月内，如取得新的或进一步的信息表明购买日的相关情况已经存在，预期被购买方在购买日可抵扣暂时性差异带来的经济利益能够实现的，则确认相关的递延所得税资产，同时减少商誉，商誉不足冲减的，差额部分确认为当期损益；除上述情况以外，确认与企业合并相关的递延所得税资产的，计入当期损益。

通过多次交易分步实现的非同一控制下企业合并，根据《财政部关于印发企业会计准则解释第5号的通知》（财会〔2012〕19号）和《企业会计准则第33号——合并财务报表》第五十一条关于“一揽子交易”的判断标准（参见第十一节财务报告、五、6（2）），判断该多次交易是否属于“一揽子交易”。属于“一揽子交易”的，参考本部分前面各段描述及第十一节财务报告、五、14、长期股权投资进行会计处理；不属于“一揽子交易”的，区分个别财务报表和合并财务报表进行相关会计处理：

在个别财务报表中，以购买日之前所持被购买方的股权投资的账面价值与购买日新增投资成本之和，作为该项投资的初始投资成本；购买日之前持有的被购买方的股权涉及其他综合收益的，在处置该项投资时将与其相关的其他综合收益采用与被购买方直接处置相关资产或负债相同的基础进行会计处理（即，除了按照权益法核算的在被购买方重新计量设定受益计划净负债或净资产导致的变动中的相应份额以外，其余转入当期投资收益）。

在合并财务报表中，对于购买日之前持有的被购买方的股权，按照该股权在购买日的公允价值进行重新计量，公允价值与其账面价值的差额计入当期投资收益；购买日之前持有的被购买方的股权涉及其他综合收益的，与其相关的其他综合收益应当采用与被购买方直接处置相关资产或负债相同的基础进行会计处理（即，除了按照权益法核算的在被购买方重新计量设定受益计划净负债或净资产导致的变动中的相应份额以外，其余转为购买日所属当期投资收益）。

6. 合并财务报表的编制方法

√适用□不适用

（1）合并财务报表范围的确定原则

合并财务报表的合并范围以控制为基础予以确定。控制是指本公司拥有对被投资方的权力，通过参与被投资方的相关活动而享有可变回报，并且有能力运用对被投资方的权力影响该回报金额。合并范围包括本公司及全部子公司。子公司，是指被本公司控制的主体。

一旦相关事实和情况的变化导致上述控制定义涉及的相关要素发生了变化，本公司将进行重新评估。

（2）合并财务报表编制的方法

从取得子公司的净资产和生产经营决策的实际控制权之日起，本公司开始将其纳入合并范围；从丧失实际控制权之日起停止纳入合并范围。对于处置的子公司，处置日前的经营成果和现金流量已经适当地包括在合并利润表和合并现金流量表中；当期处置的子公司，不调整合并资产负债表的期初数。非同一控制下企业合并增加的子公司，其购买日后的经营成果及现金流量已经适当地包括在合并利润表和合并现金流量表中，且不调整合并财务报表的期初数和对比数。同一控制下企业合并增加的子公司及吸收合并下的被合并方，其自合并当期期初至合并日的经营成果和现金流量已经适当地包括在合并利润表和合并现金流量表中，并且同时调整合并财务报表的对比数。

在编制合并财务报表时，子公司与本公司采用的会计政策或会计期间不一致的，按照本公司的会计政策和会计期间对子公司财务报表进行必要的调整。对于非同一控制下企业合并取得的子公司，以购买日可辨认净资产公允价值为基础对其财务报表进行调整。

公司内所有重大往来余额、交易及未实现利润在合并财务报表编制时予以抵销。

子公司的股东权益及当期净损益中不属于本公司所拥有的部分分别作为少数股东权益及少数股东损益在合并财务报表中股东权益及净利润项下单独列示。子公司当期净损益中属于少数股东权益的份额，在合并利润表中净利润项目下以“少数股东损益”项目列示。少数股东分担的子公司的亏损超过了少数股东在该子公司期初股东权益中所享有的份额，仍冲减少数股东权益。

当因处置部分股权投资或其他原因丧失了对原有子公司的控制权时，对于剩余股权，按照其在丧失控制权日的公允价值进行重新计量。处置股权取得的对价与剩余股权公允价值之和，减去按原持股比例计算应享有原有子公司自购买日开始持续计算的净资产的份额之间的差额，计入丧失控制权当期的投资收益。与原有子公司股权投资相关的其他综合收益，在丧失控制权时采用与被购买方直接处置相关资产或负债相同的基础进行会计处理（即，除了在该原有子公司重新计量

设定受益计划净负债或净资产导致的变动以外，其余一并转为当期投资收益）。其后，对该部分剩余股权按照《企业会计准则第 2 号——长期股权投资》或《企业会计准则第 22 号——金融工具确认和计量》等相关规定进行后续计量，详见第十一节财务报告、五、14、长期股权投资或第十一节财务报告、五、10、金融工具。

本公司通过多次交易分步处置对子公司股权投资直至丧失控制权的，需区分处置对子公司股权投资直至丧失控制权的各项交易是否属于一揽子交易。处置对子公司股权投资的各项交易的条款、条件以及经济影响符合以下一种或多种情况，通常表明应将多次交易事项作为一揽子交易进行会计处理：①这些交易是同时或者在考虑了彼此影响的情况下订立的；②这些交易整体才能达成一项完整的商业结果；③一项交易的发生取决于其他至少一项交易的发生；④一项交易单独看是不经济的，但是和其他交易一并考虑时是经济的。不属于一揽子交易的，对其中的每一项交易视情况分别按照“不丧失控制权的情况下部分处置对子公司的长期股权投资”（详见第十一节财务报告、五、14、（2）④）和“因处置部分股权投资或其他原因丧失了对原有子公司的控制权”（详见前段）适用的原则进行会计处理。处置对子公司股权投资直至丧失控制权的各项交易属于一揽子交易的，将各项交易作为一项处置子公司并丧失控制权的交易进行会计处理；但是，在丧失控制权之前每一次处置价款与处置投资对应的享有该子公司净资产份额的差额，在合并财务报表中确认为其他综合收益，在丧失控制权时一并转入丧失控制权当期的损益。

7. 合营安排分类及共同经营会计处理方法

√适用□不适用

合营安排，是指一项由两个或两个以上的参与方共同控制的安排。本公司根据在合营安排中享有的权利和承担的义务，将合营安排分为共同经营和合营企业。共同经营，是指本公司享有该安排相关资产且承担该安排相关负债的合营安排。合营企业，是指本公司仅对该安排的净资产享有权利的合营安排。

本公司对合营企业的投资采用权益法核算，按照第十一节财务报告、四、12（2）②“权益法核算的长期股权投资”中所述的会计政策处理。

本公司作为合营方对共同经营，确认本公司单独持有的资产、单独所承担的负债，以及按本公司份额确认共同持有的资产和共同承担的负债；确认出售本公司享有的共同经营产出份额所产生的收入；按本公司份额确认共同经营因出售产出所产生的收入；确认本公司单独所发生的费用，以及按本公司份额确认共同经营发生的费用。

当本公司作为合营方向共同经营投出或出售资产（该资产不构成业务，下同）、或者自共同经营购买资产时，在该等资产出售给第三方之前，本公司仅确认因该交易产生的损益中归属于共同经营其他参与方的部分。该等资产发生符合《企业会计准则第 8 号——资产减值》等规定的资产减值损失的，对于由本公司向共同经营投出或出售资产的情况，本公司全额确认该损失；对于本公司自共同经营购买资产的情况，本公司按承担的份额确认该损失。

8. 现金及现金等价物的确定标准

本公司现金及现金等价物包括库存现金、可以随时用于支付的存款以及本公司持有的期限短（一般为从购买日起，三个月内到期）、流动性强、易于转换为已知金额的现金、价值变动风险很小的投资。

9. 外币业务和外币报表折算

√适用□不适用

（1）外币交易的折算方法

本公司发生的外币交易在初始确认时，按交易日的即期汇率（通常指中国人民银行公布的当日外汇牌价的中间价，下同）折算为记账本位币金额，但公司发生的外币兑换业务或涉及外币兑换的交易事项，按照实际采用的汇率折算为记账本位币金额。

（2）对于外币货币性项目和外币非货币性项目的折算方法

资产负债表日，对于外币货币性项目采用资产负债表日即期汇率折算，由此产生的汇兑差额，除：①属于与购建符合资本化条件的资产相关的外币专门借款产生的汇兑差额按照借款费用资本化的原则处理；②可供出售的外币货币性项目除摊余成本之外的其他账面余额变动产生的汇兑差额计入其他综合收益之外，均计入当期损益。

编制合并财务报表涉及境外经营的，如有实质上构成对境外经营净投资的外币货币性项目，因汇率变动而产生的汇兑差额，计入其他综合收益；处置境外经营时，转入处置当期损益。

以历史成本计量的外币非货币性项目，仍采用交易发生日的即期汇率折算的记账本位币金额计量。以公允价值计量的外币非货币性项目，采用公允价值确定日的即期汇率折算，折算后的记账本位币金额与原记账本位币金额的差额，作为公允价值变动（含汇率变动）处理，计入当期损益或确认为其他综合收益。

（3）外币财务报表的折算方法

编制合并财务报表涉及境外经营的，如有实质上构成对境外经营净投资的外币货币性项目，因汇率变动而产生的汇兑差额，作为“外币报表折算差额”确认为其他综合收益；处置境外经营时，计入处置当期损益。

境外经营的外币财务报表按以下方法折算为人民币报表：资产负债表中的资产和负债项目，采用资产负债表日的即期汇率折算；股东权益类项目除“未分配利润”项目外，其他项目采用发生时的即期汇率折算。利润表中的收入和费用项目，采用交易发生日的即期汇率折算。年初未分配利润为上一年折算后的年末未分配利润；年末未分配利润按折算后的利润分配各项目计算列示；折算后资产类项目与负债类项目和股东权益类项目合计数的差额，作为外币报表折算差额，确认为其他综合收益。处置境外经营并丧失控制权时，将资产负债表中股东权益项目下列示的、与该境外经营相关的外币报表折算差额，全部或按处置该境外经营的比例转入处置当期损益。

外币现金流量以及境外子公司的现金流量，采用现金流量发生日的即期汇率折算。汇率变动对现金的影响额作为调节项目，在现金流量表中单独列报。

年初数和上年实际数按照上年财务报表折算后的数额列示。

在处置本公司在境外经营的全部所有者权益或因处置部分股权投资或其他原因丧失了对境外经营控制权时，将资产负债表中股东权益项目下列示的、与该境外经营相关的归属于母公司所有者权益的外币报表折算差额，全部转入处置当期损益。

在处置部分股权投资或其他原因导致持有境外经营权益比例降低但不丧失对境外经营控制权时，与该境外经营处置部分相关的外币报表折算差额将归属于少数股东权益，不转入当期损益。在处置境外经营为联营企业或合营企业的部分股权时，与该境外经营相关的外币报表折算差额，按处置该境外经营的比例转入处置当期损益。

10. 金融工具

√适用□不适用

在本公司成为金融工具合同的一方时确认一项金融资产或金融负债。金融资产和金融负债在初始确认时以公允价值计量。对于以公允价值计量且其变动计入当期损益的金融资产和金融负债，相关的交易费用直接计入损益，对于其他类别的金融资产和金融负债，相关交易费用计入初始确认金额。

（1）金融资产和金融负债的公允价值确定方法

公允价值，是指市场参与者在计量日发生的有序交易中，出售一项资产所能收到或者转移一项负债所需支付的价格。金融工具存在活跃市场的，本公司采用活跃市场中的报价确定其公允价值。活跃市场中的报价是指易于定期从交易所、经纪商、行业协会、定价服务机构等获得的价格，且代表了在公平交易中实际发生的市场交易的价格。金融工具不存在活跃市场的，本公司采用估值技术确定其公允价值。估值技术包括参考熟悉情况并自愿交易的各方最近进行的市场交易中使用的价格、参照实质上相同的其他金融工具当前的公允价值、现金流量折现法和期权定价模型等。

（2）金融资产的分类、确认和计量

以常规方式买卖金融资产，按交易日进行会计确认和终止确认。金融资产在初始确认时划分为以公允价值计量且其变动计入当期损益的金融资产、持有至到期投资、贷款和应收款项以及可供出售金融资产。

①以公允价值计量且其变动计入当期损益的金融资产

包括交易性金融资产和指定为以公允价值计量且其变动计入当期损益的金融资产。

交易性金融资产是指满足下列条件之一的金融资产：A. 取得该金融资产的目的，主要是为了近期内出售；B. 属于进行集中管理的可辨认金融工具组合的一部分，且有客观证据表明本公司近期采用短期获利方式对该组合进行管理；C. 属于衍生工具，但是，被指定且为有效套期工具的衍

生工具、属于财务担保合同的衍生工具、与在活跃市场中没有报价且其公允价值不能可靠计量的权益工具投资挂钩并须通过交付该权益工具结算的衍生工具除外。

符合下述条件之一的金融资产，在初始确认时可指定为以公允价值计量且其变动计入当期损益的金融资产：A. 该指定可以消除或明显减少由于该金融资产的计量基础不同所导致的相关利得或损失在确认或计量方面不一致的情况；B. 本公司风险管理或投资策略的正式书面文件已载明，对该金融资产所在的金融资产组合或金融资产和金融负债组合以公允价值为基础进行管理、评价并向关键管理人员报告。

以公允价值计量且其变动计入当期损益的金融资产采用公允价值进行后续计量，公允价值变动形成的利得或损失以及与该等金融资产相关的股利和利息收入计入当期损益。

交易性金融资产采用公允价值进行后续计量，公允价值变动形成的利得或损失以及与该金融资产相关的股利和利息收入计入当期损益。

②持有至到期投资

是指到期日固定、回收金额固定或可确定，且本公司有明确意图和能力持有至到期的非衍生金融资产。

持有至到期投资采用实际利率法，按摊余成本进行后续计量，在终止确认、发生减值或摊销时产生的利得或损失，计入当期损益。

实际利率法是指按照金融资产或金融负债（含一组金融资产或金融负债）的实际利率计算其摊余成本及各期利息收入或支出的方法。实际利率是指将金融资产或金融负债在预期存续期间或适用的更短期间内的未来现金流量，折现为该金融资产或金融负债当前账面价值所使用的利率。

在计算实际利率时，本公司将在考虑金融资产或金融负债所有合同条款的基础上预计未来现金流量（不考虑未来的信用损失），同时还将考虑金融资产或金融负债合同各方之间支付或收取的、属于实际利率组成部分的各项收费、交易费用及折价或溢价等。

③贷款和应收款项

是指在活跃市场中没有报价、回收金额固定或可确定的非衍生金融资产。本公司划分为贷款和应收款的金融资产包括应收票据、应收账款、应收利息、应收股利及其他应收款等。

贷款和应收款项采用实际利率法，按摊余成本进行后续计量，在终止确认、发生减值或摊销时产生的利得或损失，计入当期损益。

④可供出售金融资产

包括初始确认时即被指定为可供出售的非衍生金融资产，以及除了以公允价值计量且其变动计入当期损益的金融资产、贷款和应收款项、持有至到期投资以外的金融资产。

可供出售债务工具投资的期末成本按照摊余成本法确定，即初始确认金额扣除已偿还的本金，加上或减去采用实际利率法将该初始确认金额与到期日金额之间的差额进行摊销形成的累计摊销额，并扣除已发生的减值损失后的金额。可供出售权益工具投资的期末成本为其初始取得成本。

可供出售金融资产采用公允价值进行后续计量，公允价值变动形成的利得或损失，除减值损失和外币货币性金融资产与摊余成本相关的汇兑差额计入当期损益外，确认为其他综合收益，在该金融资产终止确认时转出，计入当期损益。但是，在活跃市场中没有报价且其公允价值不能可靠计量的权益工具投资，以及与该权益工具挂钩并须通过交付该权益工具结算的衍生金融资产，按照成本进行后续计量。

可供出售金融资产持有期间取得的利息及被投资单位宣告发放的现金股利，计入投资收益。

(3) 金融资产减值

除了以公允价值计量且其变动计入当期损益的金融资产外，本公司在每个资产负债表日对其他金融资产的账面价值进行检查，有客观证据表明金融资产发生减值的，计提减值准备。

本公司对单项金额重大的金融资产单独进行减值测试；对单项金额不重大的金融资产，单独进行减值测试或包括在具有类似信用风险特征的金融资产组合中进行减值测试。单独测试未发生减值的金融资产（包括单项金额重大和不重大的金融资产），包括在具有类似信用风险特征的金融资产组合中再进行减值测试。已单项确认减值损失的金融资产，不包括在具有类似信用风险特征的金融资产组合中进行减值测试。

①持有至到期投资、贷款和应收款项减值

以成本或摊余成本计量的金融资产将其账面价值减记至预计未来现金流量现值，减记金额确认为减值损失，计入当期损益。金融资产在确认减值损失后，如有客观证据表明该金融资产价值

已恢复，且客观上与确认该损失后发生的事项有关，原确认的减值损失予以转回，金融资产转回减值损失后的账面价值不超过假定不计提减值准备情况下该金融资产在转回日的摊余成本。

②可供出售金融资产减值

当综合相关因素判断可供出售权益工具投资公允价值下跌是严重或非暂时性下跌时，表明该可供出售权益工具投资发生减值。其中“严重下跌”是指公允价值下跌幅度累计超过 20%；“非暂时性下跌”是指公允价值连续下跌时间超过 12 个月。

可供出售金融资产发生减值时，将原计入其他综合收益的因公允价值下降形成的累计损失予以转出并计入当期损益，该转出的累计损失为该资产初始取得成本扣除已收回本金和已摊销金额、当前公允价值和原已计入损益的减值损失后的余额。

在确认减值损失后，期后如有客观证据表明该金融资产价值已恢复，且客观上与确认该损失后发生的事项有关，原确认的减值损失予以转回，可供出售权益工具投资的减值损失转回确认为其他综合收益，可供出售债务工具的减值损失转回计入当期损益。

在活跃市场中没有报价且其公允价值不能可靠计量的权益工具投资，或与该权益工具挂钩并须通过交付该权益工具结算的衍生金融资产的减值损失，不予转回。

(4) 金融资产转移的确认依据和计量方法

满足下列条件之一的金融资产，予以终止确认：①收取该金融资产现金流量的合同权利终止；②该金融资产已转移，且将金融资产所有权上几乎所有的风险和报酬转移给转入方；③该金融资产已转移，虽然企业既没有转移也没有保留金融资产所有权上几乎所有的风险和报酬，但是放弃了对该金融资产的控制。

若企业既没有转移也没有保留金融资产所有权上几乎所有的风险和报酬，且未放弃对该金融资产的控制的，则按照继续涉入所转移金融资产的程度确认有关金融资产，并相应确认有关负债。继续涉入所转移金融资产的程度，是指该金融资产价值变动使企业面临的风险水平。

金融资产整体转移满足终止确认条件的，将所转移金融资产的账面价值及因转移而收到的对价与原计入其他综合收益的公允价值变动累计额之和的差额计入当期损益。

金融资产部分转移满足终止确认条件的，将所转移金融资产的账面价值在终止确认及未终止确认部分之间按其相对的公允价值进行分摊，并将因转移而收到的对价与应分摊至终止确认部分的原计入其他综合收益的公允价值变动累计额之和与分摊的前述账面金额之差额计入当期损益。

本公司对采用附追索权方式出售的金融资产，或将持有的金融资产背书转让，需确定该金融资产所有权上几乎所有的风险和报酬是否已经转移。已将该金融资产所有权上几乎所有的风险和报酬转移给转入方的，终止确认该金融资产；保留了金融资产所有权上几乎所有的风险和报酬的，不终止确认该金融资产；既没有转移也没有保留金融资产所有权上几乎所有的风险和报酬的，则继续判断企业是否对该资产保留了控制，并根据前面各段所述的原则进行会计处理。

(5) 金融负债的分类和计量

金融负债在初始确认时划分为以公允价值计量且其变动计入当期损益的金融负债和其他金融负债。初始确认金融负债，以公允价值计量。对于以公允价值计量且其变动计入当期损益的金融负债，相关的交易费用直接计入当期损益，对于其他金融负债，相关交易费用计入初始确认金额。

①以公允价值计量且其变动计入当期损益的金融负债

分类为交易性金融负债和在初始确认时指定为以公允价值计量且其变动计入当期损益的金融负债的条件与分类为交易性金融资产和在初始确认时指定为以公允价值计量且其变动计入当期损益的金融资产的条件一致。

以公允价值计量且其变动计入当期损益的金融负债采用公允价值进行后续计量，公允价值的变动形成的利得或损失以及与该等金融负债相关的股利和利息支出计入当期损益。

②其他金融负债

与在活跃市场中没有报价、公允价值不能可靠计量的权益工具挂钩并须通过交付该权益工具结算的衍生金融负债，按照成本进行后续计量。其他金融负债采用实际利率法，按摊余成本进行后续计量，终止确认或摊销产生的利得或损失计入当期损益。

③财务担保合同及贷款承诺

不属于指定为以公允价值计量且其变动计入当期损益的金融负债的财务担保合同，或没有指定为以公允价值计量且其变动计入损益并将以低于市场利率贷款的贷款承诺，以公允价值进行初始确认，在初始确认后按照《企业会计准则第 13 号—或有事项》确定的金额和初始确认金额扣除

按照《企业会计准则第 14 号—收入》的原则确定的累计摊销额后的余额之中的较高者进行后续计量。

(6) 金融负债的终止确认

金融负债的现时义务全部或部分已经解除的，才能终止确认该金融负债或其一部分。本公司（债务人）与债权人之间签订协议，以承担新金融负债方式替换现存金融负债，且新金融负债与现存金融负债的合同条款实质上不同的，终止确认现存金融负债，并同时确认新金融负债。

金融负债全部或部分终止确认的，将终止确认部分的账面价值与支付的对价（包括转出的非现金资产或承担的新金融负债）之间的差额，计入当期损益。

(7) 衍生工具及嵌入衍生工具

衍生工具于相关合同签署日以公允价值进行初始计量，并以公允价值进行后续计量。除指定为套期工具且套期高度有效的衍生工具，其公允价值变动形成的利得或损失将根据套期关系的性质按照套期会计的要求确定计入损益的期间外，其余衍生工具的公允价值变动计入当期损益。

对包含嵌入衍生工具的混合工具，如未指定为以公允价值计量且其变动计入当期损益的金融资产或金融负债，嵌入衍生工具与该主合同在经济特征及风险方面不存在紧密关系，且与嵌入衍生工具条件相同，单独存在的工具符合衍生工具定义的，嵌入衍生工具从混合工具中分拆，作为单独的衍生金融工具处理。如果无法在取得时或后续的资产负债表日对嵌入衍生工具进行单独计量，则将混合工具整体指定为以公允价值计量且其变动计入当期损益的金融资产或金融负债。

(8) 金融资产和金融负债的抵销

当本公司具有抵销已确认金融资产和金融负债的法定权利，且目前可执行该种法定权利，同时本公司计划以净额结算或同时变现该金融资产和清偿该金融负债时，金融资产和金融负债以相互抵销后的金额在资产负债表内列示。除此以外，金融资产和金融负债在资产负债表内分别列示，不予相互抵销。

(9) 权益工具

权益工具是指能证明拥有本公司在扣除所有负债后的资产中的剩余权益的合同。本公司发行（含再融资）、回购、出售或注销权益工具作为权益的变动处理。本公司不确认权益工具的公允价值变动。与权益性交易相关的交易费用从权益中扣减。

本公司对权益工具持有方的各种分配（不包括股票股利），减少股东权益。本公司不确认权益工具的公允价值变动额。

11. 应收款项

应收款项包括应收账款、其他应收款等。

坏账准备的确认标准：本公司在资产负债表日对应收款项账面价值进行检查，对存在下列客观证据表明应收款项发生减值的，计提减值准备：①债务人发生严重的财务困难；②债务人违反合同条款（如偿付利息或本金发生违约或逾期等）；③债务人很可能倒闭或进行其他财务重组；④其他表明应收款项发生减值的客观依据。

(1). 单项金额重大并单独计提坏账准备的应收款项

√适用 □不适用

<p>单项金额重大的判断依据或金额标准</p>	<p>金额为人民币 100 万元以上的应收款项确认为单项金额重大的应收款项</p>
<p>单项金额重大并单项计提坏账准备的计提方法</p>	<p>本公司对单项金额重大的应收款项单独进行减值测试，单独测试未发生减值的金融资产，包括在具有类似信用风险特征的金融资产组合中进行减值测试。单项测试已确认减值损失的应收款项，不再包括在具有类似信用风险特征的应收款项组合中进行减值测试。</p>

(2). 按信用风险特征组合计提坏账准备的应收款项:

√适用 □不适用

按信用风险特征组合计提坏账准备的计提方法(账龄分析法、余额百分比法、其他方法)	
组合 1: 账龄分析法组合	不同账龄段的应收账款对应不同的计提比例
组合 2: 个别认定组合	个别认定

组合中, 采用账龄分析法计提坏账准备的

√适用 □不适用

账龄	应收账款计提比例 (%)	其他应收款计提比例 (%)
1 年以内 (含 1 年)	0.00	0.00
其中: 1 年以内分项, 可添加行		
1—2 年	5.00	5.00
2—3 年	10.00	10.00
3 年以上		
3—4 年	30.00	30.00
4—5 年	50.00	50.00
5 年以上	100.00	100.00

组合中, 采用余额百分比法计提坏账准备的

□适用 √不适用

组合中, 采用其他方法计提坏账准备的

□适用 √不适用

(3). 单项金额不重大但单独计提坏账准备的应收款项:

√适用 □不适用

单项计提坏账准备的理由	与对方存在争议或涉及诉讼、仲裁的应收款项; 已有明显迹象表明债务人很可能无法履行还款义务的应收款项等。
坏账准备的计提方法	本公司对于单项金额虽不重大但具备以下特征的应收款项, 单独进行减值测试, 有客观证据表明其发生了减值的, 根据其未来现金流量现值低于其账面价值的差额, 确认减值损失, 计提坏账准备。

12. 存货

√适用 □不适用

(1) 存货的分类

存货主要包括库存商品等。

(2) 存货取得和发出的计价方法

存货在取得时按实际成本计价, 存货成本包括采购成本和其他成本。领用和发出时按先进先出法计价。

(3) 存货可变现净值的确认和跌价准备的计提方法

可变现净值是指在日常活动中，存货的估计售价减去估计的销售费用以及相关税费后的金额。在确定存货的可变现净值时，以取得的确凿证据为基础，同时考虑持有存货的目的以及资产负债表日后事项的影响。

在资产负债表日，存货按照成本与可变现净值孰低计量。当其可变现净值低于成本时，提取存货跌价准备。存货跌价准备通常按单个存货项目的成本高于其可变现净值的差额提取。对于数量繁多、单价较低的存货，按存货类别计提存货跌价准备；对在同一地区生产和销售的产品系列相关、具有相同或类似最终用途或目的，且难以与其他项目分开计量的存货，可合并计提存货跌价准备。

计提存货跌价准备后，如果以前减记存货价值的影响因素已经消失，导致存货的可变现净值高于其账面价值的，在原已计提的存货跌价准备金额内予以转回，转回的金额计入当期损益。

(4) 存货的盘存制度为永续盘存制。

(5) 低值易耗品和包装物的摊销方法

低值易耗品和包装物于领用时按一次摊销法摊销。

13. 划分为持有待售资产

适用 不适用

14. 长期股权投资

适用 不适用

本部分所指的长期股权投资是指本公司对被投资单位具有控制、共同控制或重大影响的长期股权投资。本公司对被投资单位不具有控制、共同控制或重大影响的长期股权投资，作为可供出售金融资产或以公允价值计量且其变动计入当期损益的金融资产核算，其会计政策详见附注五、10“金融工具”。

共同控制，是指本公司按照相关约定对某项安排所共有的控制，并且该安排的相关活动必须经过分享控制权的参与方一致同意后才能决策。重大影响，是指本公司对被投资单位的财务和经营政策有参与决策的权力，但并不能够控制或者与其他方一起共同控制这些政策的制定。

(1) 投资成本的确定

对于同一控制下的企业合并取得的长期股权投资，在合并日按照被合并方股东权益在最终控制方合并财务报表中的账面价值的份额作为长期股权投资的初始投资成本。长期股权投资初始投资成本与支付的现金、转让的非现金资产以及所承担债务账面价值之间的差额，调整资本公积；资本公积不足冲减的，调整留存收益。以发行权益性证券作为合并对价的，在合并日按照被合并方股东权益在最终控制方合并财务报表中的账面价值的份额作为长期股权投资的初始投资成本，按照发行股份的面值总额作为股本，长期股权投资初始投资成本与所发行股份面值总额之间的差额，调整资本公积；资本公积不足冲减的，调整留存收益。通过多次交易分步取得同一控制下被合并方的股权，最终形成同一控制下企业合并的，应分别是否属于“一揽子交易”进行处理：属于“一揽子交易”的，将各项交易作为一项取得控制权的交易进行会计处理。不属于“一揽子交易”的，在合并日按照应享有被合并方股东权益在最终控制方合并财务报表中的账面价值的份额作为长期股权投资的初始投资成本，长期股权投资初始投资成本与达到合并前的长期股权投资账面价值加上合并日进一步取得股份新支付对价的账面价值之和的差额，调整资本公积；资本公积不足冲减的，调整留存收益。合并日之前持有的股权投资因采用权益法核算或为可供出售金融资产而确认的其他综合收益，暂不进行会计处理。

对于非同一控制下的企业合并取得的长期股权投资，在购买日按照合并成本作为长期股权投资的初始投资成本，合并成本包括购买方付出的资产、发生或承担的负债、发行的权益性证券的公允价值之和。通过多次交易分步取得被购买方的股权，最终形成非同一控制下的企业合并的，应分别是否属于“一揽子交易”进行处理：属于“一揽子交易”的，将各项交易作为一项取得控制权的交易进行会计处理。不属于“一揽子交易”的，按照原持有被购买方的股权投资账面价值加上新增投资成本之和，作为改按成本法核算的长期股权投资的初始投资成本。原持有的股权采用权益法核算的，相关其他综合收益暂不进行会计处理。原持有股权投资为可供出售金融资产的，其公允价值与账面价值之间的差额，以及原计入其他综合收益的累计公允价值变动转入当期损益。

合并方或购买方为企业合并发生的审计、法律服务、评估咨询等中介费用以及其他相关管理费用，于发生时计入当期损益。

除企业合并形成的长期股权投资外的其他股权投资，按成本进行初始计量，该成本视长期股权投资取得方式的不同，分别按照本公司实际支付的现金购买价款、本公司发行的权益性证券的公允价值、投资合同或协议约定的价值、非货币性资产交换交易中换出资产的公允价值或原账面价值、该项长期股权投资自身的公允价值等方式确定。与取得长期股权投资直接相关的费用、税金及其他必要支出也计入投资成本。对于因追加投资能够对被投资单位实施重大影响或实施共同控制但不构成控制的，长期股权投资成本为按照《企业会计准则第 22 号——金融工具确认和计量》确定的原持有股权投资的公允价值加上新增投资成本之和。

(2) 后续计量及损益确认方法

对被投资单位具有共同控制（构成共同经营者除外）或重大影响的长期股权投资，采用权益法核算。此外，公司财务报表采用成本法核算能够对被投资单位实施控制的长期股权投资。

①成本法核算的长期股权投资

采用成本法核算时，长期股权投资按初始投资成本计价，追加或收回投资调整长期股权投资的成本。除取得投资时实际支付的价款或者对价中包含的已宣告但尚未发放的现金股利或者利润外，当期投资收益按照享有被投资单位宣告发放的现金股利或利润确认。

②权益法核算的长期股权投资

采用权益法核算时，长期股权投资的初始投资成本大于投资时应享有被投资单位可辨认净资产公允价值份额的，不调整长期股权投资的初始投资成本；初始投资成本小于投资时应享有被投资单位可辨认净资产公允价值份额的，其差额计入当期损益，同时调整长期股权投资的成本。

采用权益法核算时，按照应享有或应分担的被投资单位实现的净损益和其他综合收益的份额，分别确认投资收益和其他综合收益，同时调整长期股权投资的账面价值；按照被投资单位宣告分派的利润或现金股利计算应享有的部分，相应减少长期股权投资的账面价值；对于被投资单位除净损益、其他综合收益和利润分配以外所有者权益的其他变动，调整长期股权投资的账面价值并计入资本公积。在确认应享有被投资单位净损益的份额时，以取得投资时被投资单位各项可辨认资产等的公允价值为基础，对被投资单位的净利润进行调整后确认。被投资单位采用的会计政策及会计期间与本公司不一致的，按照本公司的会计政策及会计期间对被投资单位的财务报表进行调整，并据以确认投资收益和其他综合收益。对于本公司与联营企业及合营企业之间发生的交易，投出或出售的资产不构成业务的，未实现内部交易损益按照享有的比例计算归属于本公司的部分予以抵销，在此基础上确认投资损益。但本公司与被投资单位发生的未实现内部交易损失，属于所转让资产减值损失的，不予以抵销。

在确认应分担被投资单位发生的净亏损时，以长期股权投资的账面价值和其他实质上构成对被投资单位净投资的长期权益减记至零为限。此外，如本公司对被投资单位负有承担额外损失的义务，则按预计承担的义务确认预计负债，计入当期投资损失。被投资单位以后期间实现净利润的，本公司在收益分享额弥补未确认的亏损分担额后，恢复确认收益分享额。

③收购少数股权

在编制合并财务报表时，因购买少数股权新增的长期股权投资与按照新增持股比例计算应享有子公司自购买日（或合并日）开始持续计算的净资产份额之间的差额，调整资本公积，资本公积不足冲减的，调整留存收益。

④处置长期股权投资

在合并财务报表中，母公司在不丧失控制权的情况下部分处置对子公司的长期股权投资，处置价款与处置长期股权投资相对应享有子公司净资产的差额计入股东权益；母公司部分处置对子公司的长期股权投资导致丧失对子公司控制权的，按本附注五、6、（2）“合并财务报表编制的方法”中所述的相关会计政策处理。

其他情形下的长期股权投资处置，对于处置的股权，其账面价值与实际取得价款的差额，计入当期损益。

采用权益法核算的长期股权投资，处置后的剩余股权仍采用权益法核算的，在处置时将原计入股东权益的其他综合收益部分按相应的比例采用与被投资单位直接处置相关资产或负债相同的基础进行会计处理。因被投资方除净损益、其他综合收益和利润分配以外的其他所有者权益变动而确认的所有者权益，按比例结转入当期损益。

采用成本法核算的长期股权投资，处置后剩余股权仍采用成本法核算的，其在取得对被投资单位的控制之前因采用权益法核算或金融工具确认和计量准则核算而确认的其他综合收益，采用

与被投资单位直接处置相关资产或负债相同的基础进行会计处理，并按比例结转当期损益；因采用权益法核算而确认的被投资单位净资产中除净损益、其他综合收益和利润分配以外的其他所有者权益变动按比例结转当期损益。

15. 投资性房地产

不适用

16. 固定资产

(1). 确认条件

适用 不适用

固定资产是指为生产商品、提供劳务、出租或经营管理而持有的，使用寿命超过一个会计年度的有形资产。固定资产仅在与其有关的经济利益很可能流入本公司，且其成本能够可靠地计量时才予以确认。固定资产按成本并考虑预计弃置费用因素的影响进行初始计量。

(2). 折旧方法

固定资产从达到预定可使用状态的次月起，采用年限平均法在使用寿命内计提折旧。各类固定资产的使用寿命、预计净残值和年折旧率如下：

适用 不适用

类别	折旧方法	折旧年限(年)	残值率(%)	年折旧率(%)
运输设备	直线法	7	5	13.57
电子及办公设备	直线法	5-10	5	9.50-19.00

(3). 融资租入固定资产的认定依据、计价和折旧方法

适用 不适用

融资租赁为实质上转移了与资产所有权有关的全部风险和报酬的租赁，其所有权最终可能转移，也可能不转移。以融资租赁方式租入的固定资产采用与自有固定资产一致的政策计提租赁资产折旧。能够合理确定租赁期届满时取得租赁资产所有权的在租赁资产使用寿命内计提折旧，无法合理确定租赁期届满能够取得租赁资产所有权的，在租赁期与租赁资产使用寿命两者中较短的期间内计提折旧。

(4). 固定资产的减值测试方法及减值准备计提方法

固定资产的减值测试方法和减值准备计提方法详见第十一节财务报告、五、22、长期资产减值。

(5). 其他说明

与固定资产有关的后续支出，如果与该固定资产有关的经济利益很可能流入且其成本能可靠地计量，则计入固定资产成本，并终止确认被替换部分的账面价值。除此以外的其他后续支出，在发生时计入当期损益。

当固定资产处于处置状态或预期通过使用或处置不能产生经济利益时，终止确认该固定资产。固定资产出售、转让、报废或毁损的处置收入扣除其账面价值和相关税费后的差额计入当期损益。

本公司至少于年度终了对固定资产的使用寿命、预计净残值和折旧方法进行复核，如发生改变则作为会计估计变更处理。

17. 在建工程

适用 不适用

在建工程成本按实际工程支出确定，包括在建期间发生的各项工程支出、工程达到预定可使用状态前的资本化的借款费用以及其他相关费用等。在建工程在达到预定可使用状态后结转为固定资产。

在建工程的减值测试方法和减值准备计提方法详见第十一节财务报告、五、22、长期资产减值。

18. 借款费用

适用 不适用

19. 生物资产

□适用 √不适用

20. 油气资产

□适用 √不适用

21. 无形资产**(1). 计价方法、使用寿命、减值测试**

√适用 □不适用

(1) 无形资产

无形资产是指本公司拥有或者控制的没有实物形态的可辨认非货币性资产。

无形资产按成本进行初始计量。与无形资产有关的支出，如果相关的经济利益很可能流入本公司且其成本能可靠地计量，则计入无形资产成本。除此以外的其他项目的支出，在发生时计入当期损益。

取得的土地使用权通常作为无形资产核算。自行开发建造厂房等建筑物，相关的土地使用权支出和建筑物建造成本则分别作为无形资产和固定资产核算。如为外购的房屋及建筑物，则将有关价款在土地使用权和建筑物之间进行分配，难以合理分配的，全部作为固定资产处理。

使用寿命有限的无形资产自可供使用时起，对其原值在其预计使用寿命内采用直线法分期平均摊销。使用寿命不确定的无形资产不予摊销。

期末，对使用寿命有限的无形资产的使用寿命和摊销方法进行复核，如发生变更则作为会计估计变更处理。此外，还对使用寿命不确定的无形资产的使用寿命进行复核，如果有证据表明该无形资产为企业带来经济利益的期限是可预见的，则估计其使用寿命并按照使用寿命有限的无形资产的摊销政策进行摊销。

(2). 内部研究开发支出会计政策

√适用 □不适用

本公司内部研究开发项目的支出分为研究阶段支出与开发阶段支出。

研究阶段的支出，于发生时计入当期损益。

开发阶段的支出同时满足下列条件的，确认为无形资产，不能满足下述条件的开发阶段的支出计入当期损益。

①完成该无形资产以使其能够使用或出售在技术上具有可行性；

②具有完成该无形资产并使用或出售的意图；

③无形资产产生经济利益的方式，包括能够证明运用该无形资产生产的产品存在市场或无形资产自身存在市场，无形资产将在内部使用的，能够证明其有用性；

④有足够的技术、财务资源和其他资源支持，以完成该无形资产的开发，并有能力使用或出售该无形资产；

⑤归属于该无形资产开发阶段的支出能够可靠地计量。

无法区分研究阶段支出和开发阶段支出的，将发生的研发支出全部计入当期损益。

(3). 无形资产的减值测试方法及减值准备计提方法

无形资产的减值测试方法和减值准备计提方法详见第十一节财务报告、五、22、长期资产减值

22. 长期资产减值

√适用 □不适用

对于固定资产、在建工程、使用寿命有限的无形资产、以成本模式计量的投资性房地产及对子公司、合营企业、联营企业的长期股权投资等非流动非金融资产，本公司于资产负债表日判断是否存在减值迹象。如存在减值迹象的，则估计其可收回金额，进行减值测试。商誉、使用寿命不确定的无形资产和尚未达到可使用状态的无形资产，无论是否存在减值迹象，每年均进行减值测试。

减值测试结果表明资产的可收回金额低于其账面价值的，按其差额计提减值准备并计入减值损失。可收回金额为资产的公允价值减去处置费用后的净额与资产预计未来现金流量的现值两者之间的较高者。资产的公允价值根据公平交易中销售协议价格确定；不存在销售协议但存在资产活跃市场的，公允价值按照该资产的买方出价确定；不存在销售协议和资产活跃市场的，则以可获取的最佳信息为基础估计资产的公允价值。处置费用包括与资产处置有关的法律费用、相关税费、搬运费以及为使资产达到可销售状态所发生的直接费用。资产预计未来现金流量的现值，按照资产在持续使用过程中和最终处置时所产生的预计未来现金流量，选择恰当的折现率对其进行折现后的金额加以确定。资产减值准备按单项资产为基础计算并确认，如果难以对单项资产的可收回金额进行估计的，以该资产所属的资产组确定资产组的可收回金额。资产组是能够独立产生现金流入的最小资产组合。

在财务报表中单独列示的商誉，在进行减值测试时，将商誉的账面价值分摊至预期从企业合并的协同效应中受益的资产组或资产组组合。测试结果表明包含分摊的商誉的资产组或资产组组合的可收回金额低于其账面价值的，确认相应的减值损失。减值损失金额先抵减分摊至该资产组或资产组组合的商誉的账面价值，再根据资产组或资产组组合中除商誉以外的其他各项资产的账面价值所占比重，按比例抵减其他各项资产的账面价值。

上述资产减值损失一经确认，以后期间不予转回价值得以恢复的部分。

23. 长期待摊费用

√适用□不适用

长期待摊费用为已经发生但应由报告期和以后各期负担的分摊期限在一年以上的各项费用。本公司的长期待摊费用主要包括装修费和一年以上房租。长期待摊费用在预计受益期间按直线法摊销。

24. 职工薪酬

本公司职工薪酬主要包括短期职工薪酬、离职后福利、辞退福利以及其他长期职工福利。

(1)、短期薪酬的会计处理方法

√适用□不适用

短期薪酬主要包括工资、奖金、津贴和补贴、职工福利费、医疗保险费、生育保险费、工伤保险费、住房公积金、工会经费和职工教育经费、非货币性福利等。本公司在职工为本公司提供服务的会计期间将实际发生的短期职工薪酬确认为负债，并计入当期损益或相关资产成本。其中非货币性福利按公允价值计量。

(2)、离职后福利的会计处理方法

√适用□不适用

离职后福利主要包括设定提存计划及设定受益计划。其中设定提存计划主要包括基本养老保险、失业保险，相应的应缴存金额于发生时计入相关资产成本或当期损益。

(3)、辞退福利的会计处理方法

√适用□不适用

在职工劳动合同到期之前解除与职工的劳动关系，或为鼓励职工自愿接受裁减而提出给予补偿的建议，在本公司不能单方面撤回因解除劳动关系计划或裁减建议所提供的辞退福利时，和本公司确认与涉及支付辞退福利的重组相关的成本两者孰早日，确认辞退福利产生的职工薪酬负债，并计入当期损益。但辞退福利预期在年度报告期结束后十二个月不能完全支付的，按照其他长期职工薪酬处理。

职工内部退休计划采用与上述辞退福利相同的原则处理。本公司将自职工停止提供服务日至正常退休日的期间拟支付的内退人员工资和缴纳的社会保险费等，在符合预计负债确认条件时，计入当期损益（辞退福利）。

(4)、其他长期职工福利的会计处理方法

√适用□不适用

本公司向职工提供的其他长期职工福利，符合设定提存计划的，按照设定提存计划进行会计处理，除此之外按照设定受益计划进行会计处理。

25. 预计负债

适用 不适用

当与或有事项相关的义务同时符合以下条件，确认为预计负债：（1）该义务是本公司承担的现时义务；（2）履行该义务很可能导致经济利益流出；（3）该义务的金额能够可靠地计量。

在资产负债表日，考虑与或有事项有关的风险、不确定性和货币时间价值等因素，按照履行相关现时义务所需支出的最佳估计数对预计负债进行计量。

如果清偿预计负债所需支出全部或部分预期由第三方补偿的，补偿金额在基本确定能够收到时，作为资产单独确认，且确认的补偿金额不超过预计负债的账面价值。

26. 股份支付

适用 不适用

27. 优先股、永续债等其他金融工具

适用 不适用

28. 收入

适用 不适用

（1）商品销售收入

在已将商品所有权上的主要风险和报酬转移给买方，既没有保留通常与所有权相联系的继续管理权，也没有对已售商品实施有效控制，收入的金额能够可靠地计量，相关的经济利益很可能流入企业，相关的已发生或将发生的成本能够可靠地计量时，确认商品销售收入的实现。

（2）提供劳务收入

在提供劳务交易的结果能够可靠估计的情况下，于资产负债表日按照完工百分比法确认提供的劳务收入。劳务交易的完工进度按已经提供的劳务占应提供劳务总量的比例确定。

提供劳务交易的结果能够可靠估计是指同时满足：①收入的金额能够可靠地计量；②相关的经济利益很可能流入企业；③交易的完工程度能够可靠地确定；④交易中已发生和将发生的成本能够可靠地计量。

如果提供劳务交易的结果不能够可靠估计，则按已经发生并预计能够得到补偿的劳务成本金额确认提供的劳务收入，并将已发生的劳务成本作为当期费用。已经发生的劳务成本如预计不能得到补偿的，则不确认收入。

本公司与其他企业签订的合同或协议包括销售商品和提供劳务时，如销售商品部分和提供劳务部分能够区分并单独计量的，将销售商品部分和提供劳务部分分别处理；如销售商品部分和提供劳务部分不能够区分，或虽能区分但不能够单独计量的，将该合同全部作为销售商品处理。

（3）使用费收入

根据有关合同或协议，按权责发生制确认收入。

（4）利息收入

按照他人使用本公司货币资金的时间和实际利率计算确定

（5）本公司收入的具体确认方法

本公司广告发布及宣传服务收入，按照与客户签订的合同约定服务内容及价格，经与客户确认的广告发布及宣传服务的排期表（具体发布期间），根据已提供服务的期间占服务总期间的比例来确定完工进度，按照完工百分比法确认当期收入。

本公司信息服务收入，按照与客户签订的合同约定的服务内容、价格及信息服务提供期向客户提供信息服务（新闻信息、图片信息等），依据已经提供服务期占总服务期的比例来确定完工进度，按照完工百分比法确认当期收入。

本公司网站建设及技术服务和移动互联网服务收入，按照与客户签订的合同约定情况：①对于固定期限的服务合同，依据合同约定的服务开始时点到财务报告基准日时点的期间占合同服务总期间的比例确认收入；②对于提供一次性服务的服务合同，依据合同约定在项目实施完成并经对方验收合格或结算后确认收入。

29. 政府补助

政府补助是指本公司从政府无偿取得货币性资产和非货币性资产，不包括政府作为所有者投入的资本。政府补助分为与资产相关的政府补助和与收益相关的政府补助。

本公司将所取得的用于购建或以其他方式形成长期资产的政府补助界定为与资产相关的政府补助；其余政府补助界定为与收益相关的政府补助。若政府文件未明确规定补助对象，则采用以下方式将补助款划分为与收益相关的政府补助和与资产相关的政府补助：（1）政府文件明确了补助所针对的特定项目的，根据该特定项目的预算中将形成资产的支出金额和计入费用的支出金额的相对比例进行划分，对该划分比例需在每个资产负债表日进行复核，必要时进行变更；（2）政府文件中对用途仅作一般性表述，没有指明特定项目的，作为与收益相关的政府补助。

政府补助为货币性资产的，按照收到或应收的金额计量。政府补助为非货币性资产的，按照公允价值计量；公允价值不能够可靠取得的，按照名义金额计量。按照名义金额计量的政府补助，直接计入当期损益。

本公司对于政府补助通常在实际收到时，按照实收金额予以确认和计量。但对于期末有确凿证据表明能够符合财政扶持政策规定的相关条件预计能够收到财政扶持资金，按照应收的金额计量。按照应收金额计量的政府补助应同时符合以下条件：（1）应收补助款的金额已经过有权政府部门发文确认，或者可根据正式发布的财政资金管理办法的有关规定自行合理测算，且预计其金额不存在重大不确定性；（2）所依据的是当地财政部门正式发布并按照《政府信息公开条例》的规定予以主动公开的财政扶持项目及其财政资金管理办法，且该管理办法应当是普惠性的（任何符合规定条件的企业均可申请），而不是专门针对特定企业制定的；（3）相关的补助款批文中已明确承诺了拨付期限，且该款项的拨付是有相应财政预算作为保障的，因而可以合理保证其可在规定期限内收到；（4）根据本公司和该补助事项的具体情况，应满足的其他相关条件（如有）。

(1)、与资产相关的政府补助判断依据及会计处理方法

√适用□不适用

与资产相关的政府补助，确认为递延收益，并在相关资产的使用寿命内平均分配计入当期损益。与收益相关的政府补助，用于补偿以后期间的相关费用和损失的，确认为递延收益，并在确认相关费用的期间计入当期损益；用于补偿已经发生的相关费用和损失的，直接计入当期损益。

(2)、与收益相关的政府补助判断依据及会计处理方法

√适用□不适用

已确认的政府补助需要返还时，存在相关递延收益余额的，冲减相关递延收益账面余额，超出部分计入当期损益；不存在相关递延收益的，直接计入当期损益。

30. 递延所得税资产/递延所得税负债

√适用□不适用

(1) 当期所得税

资产负债表日，对于当期和以前期间形成的当期所得税负债（或资产），以按照税法规定计算的预期应交纳（或返还）的所得税金额计量。计算当期所得税费用所依据的应纳税所得额系根据有关税法规定对本年度税前会计利润作相应调整后计算得出。

(2) 递延所得税资产及递延所得税负债

某些资产、负债项目的账面价值与其计税基础之间的差额，以及未作为资产和负债确认但按照税法规定可以确定其计税基础的项目的账面价值与计税基础之间的差额产生的暂时性差异，采用资产负债表债务法确认递延所得税资产及递延所得税负债。

与商誉的初始确认有关，以及与既不是企业合并、发生时也不影响会计利润和应纳税所得额（或可抵扣亏损）的交易中产生的资产或负债的初始确认有关的应纳税暂时性差异，不予确认有关的递延所得税负债。此外，对与子公司、联营企业及合营企业投资相关的应纳税暂时性差异，如果本公司能够控制暂时性差异转回的时间，而且该暂时性差异在可预见的未来很可能不会转回，也不予确认有关的递延所得税负债。除上述例外情况，本公司确认其他所有应纳税暂时性差异产生的递延所得税负债。

与既不是企业合并、发生时也不影响会计利润和应纳税所得额（或可抵扣亏损）的交易中产生的资产或负债的初始确认有关的可抵扣暂时性差异，不予确认有关的递延所得税资产。此外，

对与子公司、联营企业及合营企业投资相关的可抵扣暂时性差异，如果暂时性差异在可预见的未来不是很可能转回，或者未来不是很可能获得用来抵扣可抵扣暂时性差异的应纳税所得额，不予确认有关的递延所得税资产。除上述例外情况，本公司以很可能取得用来抵扣可抵扣暂时性差异的应纳税所得额为限，确认其他可抵扣暂时性差异产生的递延所得税资产。

对于能够结转以后年度的可抵扣亏损和税款抵减，以很可能获得用来抵扣可抵扣亏损和税款抵减的未来应纳税所得额为限，确认相应的递延所得税资产。

资产负债表日，对于递延所得税资产和递延所得税负债，根据税法规定，按照预期收回相关资产或清偿相关负债期间的适用税率计量。

于资产负债表日，对递延所得税资产的账面价值进行复核，如果未来很可能无法获得足够的应纳税所得额用以抵扣递延所得税资产的利益，则减记递延所得税资产的账面价值。在很可能获得足够的应纳税所得额时，减记的金额予以转回。

(3) 所得税费用

所得税费用包括当期所得税和递延所得税。

除确认为其他综合收益或直接计入股东权益的交易和事项相关的当期所得税和递延所得税计入其他综合收益或股东权益，以及企业合并产生的递延所得税调整商誉的账面价值外，其余当期所得税和递延所得税费用或收益计入当期损益。

(4) 所得税的抵销

当拥有以净额结算的法定权利，且意图以净额结算或取得资产、清偿负债同时进行，本公司当期所得税资产及当期所得税负债以抵销后的净额列报。

当拥有以净额结算当期所得税资产及当期所得税负债的法定权利，且递延所得税资产及递延所得税负债是与同一税收征管部门对同一纳税主体征收的所得税相关或者是对不同的纳税主体相关，但在未来每一具有重要性的递延所得税资产及负债转回的期间内，涉及的纳税主体意图以净额结算当期所得税资产和负债或是同时取得资产、清偿负债时，本公司递延所得税资产及递延所得税负债以抵销后的净额列报。

31. 租赁

融资租赁为实质上转移了与资产所有权有关的全部风险和报酬的租赁，其所有权最终可能转移，也可能不转移。融资租赁以外的其他租赁为经营租赁。

(1)、经营租赁的会计处理方法

√适用□不适用

本公司作为承租人记录经营租赁业务：经营租赁的租金支出在租赁期内的各个期间按直线法计入相关资产成本或当期损益。初始直接费用计入当期损益。或有租金于实际发生时计入当期损益。

本公司作为出租人记录经营租赁业务：经营租赁的租金收入在租赁期内的各个期间按直线法确认为当期损益。对金额较大的初始直接费用于发生时予以资本化，在整个租赁期间内按照与确认租金收入相同的基础分期计入当期损益；其他金额较小的初始直接费用于发生时计入当期损益。或有租金于实际发生时计入当期损益。

(2)、融资租赁的会计处理方法

√适用□不适用

本公司作为承租人记录融资租赁业务：于租赁期开始日，将租赁开始日租赁资产的公允价值与最低租赁付款额现值两者中较低者作为租入资产的入账价值，将最低租赁付款额作为长期应付款的入账价值，其差额作为未确认融资费用。此外，在租赁谈判和签订租赁合同过程中发生的，可归属于租赁项目的初始直接费用也计入租入资产价值。最低租赁付款额扣除未确认融资费用后的余额分别长期负债和一年内到期的长期负债列示。未确认融资费用在租赁期内采用实际利率法计算确认当期的融资费用。或有租金于实际发生时计入当期损益。

本公司作为出租人记录融资租赁业务：于租赁期开始日，将租赁开始日最低租赁收款额与初始直接费用之和作为应收融资租赁款的入账价值，同时记录未担保余值；将最低租赁收款额、初始直接费用及未担保余值之和与其现值之和的差额确认为未实现融资收益。应收融资租赁款扣除未实现融资收益后的余额分别长期债权和一年内到期的长期债权列示。未实现融资收益在租赁期内采用实际利率法计算确认当期的融资收入。或有租金于实际发生时计入当期损益。

32. 其他重要的会计政策和会计估计

√适用□不适用

本公司在运用会计政策过程中，由于经营活动内在的不确定性，本公司需要对无法准确计量的报表项目的账面价值进行判断、估计和假设。这些判断、估计和假设是基于本公司管理层过去的历史经验，并在考虑其他相关因素的基础上做出的。这些判断、估计和假设会影响收入、费用、资产和负债的报告金额以及资产负债表日或有负债的披露。然而，这些估计的不确定性所导致的实际结果可能与本公司管理层当前的估计存在差异，进而造成对未来受影响的资产或负债的账面金额进行重大调整。

本公司对前述判断、估计和假设在持续经营的基础上进行定期复核，会计估计的变更仅影响变更当期的，其影响数在变更当期予以确认；既影响变更当期又影响未来期间的，其影响数在变更当期和未来期间予以确认。

于资产负债表日，本公司需对财务报表项目金额进行判断、估计和假设的重要领域如下：

(1) 租赁的归类

本公司根据《企业会计准则第 21 号——租赁》的规定，将租赁归类为经营租赁和融资租赁，在进行归类时，管理层需要对是否已将与租出资产所有权有关的全部风险和报酬实质上转移给承租人，或者本公司是否已经实质上承担与租入资产所有权有关的全部风险和报酬，作出分析和判断。

(2) 坏账准备计提

本公司根据应收款项的会计政策，采用备抵法核算坏账损失。应收账款减值是基于评估应收账款的可收回性。鉴定应收账款减值要求管理层的判断和估计。实际的结果与原先估计的差异将在估计被改变的期间影响应收账款的账面价值及应收账款坏账准备的计提或转回。

(3) 存货跌价准备

本公司根据存货会计政策，按照成本与可变现净值孰低计量，对成本高于可变现净值及陈旧和滞销的存货，计提存货跌价准备。存货减值至可变现净值是基于评估存货的可售性及其可变现净值。鉴定存货减值要求管理层在取得确凿证据，并且考虑持有存货的目的、资产负债表日后事项的影响等因素的基础上作出判断和估计。实际的结果与原先估计的差异将在估计被改变的期间影响存货的账面价值及存货跌价准备的计提或转回。

(4) 金融工具公允价值

对不存在活跃交易市场的金融工具，本公司通过各种估值方法确定其公允价值。这些估值方法包括贴现现金流模型分析等。估值时本公司需对未来现金流量、信用风险、市场波动率和相关性等方面进行估计，并选择适当的折现率。这些相关假设具有不确定性，其变化会对金融工具的公允价值产生影响。

(5) 可供出售金融资产减值

本公司确定可供出售金融资产是否减值在很大程度上依赖于管理层的判断和假设，以确定是否需要在利润表中确认其减值损失。在进行判断和作出假设的过程中，本公司需评估该项投资的公允价值低于成本的程度和持续期间，以及被投资对象的财务状况和短期业务展望，包括行业状况、技术变革、信用评级、违约率和对手方的风险。

(6) 非金融非流动资产减值准备

本公司于资产负债表日对除金融资产之外的非流动资产判断是否存在可能发生减值的迹象。对使用寿命不确定的无形资产，除每年进行的减值测试外，当其存在减值迹象时，也进行减值测试。其他除金融资产之外的非流动资产，当存在迹象表明其账面金额不可收回时，进行减值测试。

当资产或资产组的账面价值高于可收回金额，即公允价值减去处置费用后的净额和预计未来现金流量的现值中的较高者，表明发生了减值。

公允价值减去处置费用后的净额，参考公平交易中类似资产的销售协议价格或可观察到的市场价格，减去可直接归属于该资产处置的增量成本确定。

在预计未来现金流量现值时，需要对该资产（或资产组）的产量、售价、相关经营成本以及计算现值时使用的折现率等作出重大判断。本公司在估计可收回金额时会采用所有能够获得的相关资料，包括根据合理和可支持的假设所作出有关产量、售价和相关经营成本的预测。

本公司至少每年测试商誉是否发生减值。这要求对分配了商誉的资产组或者资产组组合的未来现金流量的现值进行预计。对未来现金流量的现值进行预计时，本公司需要预计未来资产组或者资产组组合产生的现金流量，同时选择恰当的折现率确定未来现金流量的现值。

(7) 折旧和摊销

本公司对投资性房地产、固定资产和无形资产在考虑其残值后，在使用寿命内按直线法计提折旧和摊销。本公司定期复核使用寿命，以决定将计入每个报告期的折旧和摊销费用数额。使用寿命是本公司根据对同类资产的以往经验并结合预期的技术更新而确定的。如果以前的估计发生重大变化，则会在未来期间对折旧和摊销费用进行调整。

(8) 开发支出

确定资本化的金额时，本公司管理层需要作出有关资产的预计未来现金流量、适用的折现率以及预计受益期间的假设。

(9) 递延所得税资产

在很有可能有足够的应纳税利润来抵扣亏损的限度内，本公司就所有未利用的税务亏损确认递延所得税资产。这需要本公司管理层运用大量的判断来估计未来应纳税利润发生的时间和金额，结合纳税筹划策略，以决定应确认的递延所得税资产的金额。

(10) 所得税

本公司在正常的经营活动中，有部分交易其最终的税务处理和计算存在一定的不确定性。部分项目是否能够在税前列支需要税收主管机关的审批。如果这些税务事项的最终认定结果同最初估计的金额存在差异，则该差异将对其最终认定期间的当期所得税和递延所得税产生影响。

(11) 公允价值计量

本公司的某些资产和负债在财务报表中按公允价值计量。在对某项资产或负债的公允价值作出估计时，本公司采用可获得的可观察市场数据。如果无法获得第一层次输入值，本公司会聘用第三方有资质的评估师来执行估价。本公司与有资质的外部估价师紧密合作，以确定适当的估值技术和相关模型的输入值。

33. 重要会计政策和会计估计的变更

(1)、重要会计政策变更

适用 不适用

(2)、重要会计估计变更

适用 不适用

34. 其他

适用 不适用

六、税项

1. 主要税种及税率

主要税种及税率情况

适用 不适用

税种	计税依据	税率
增值税	应税收入按 6%、17% 的税率计算销项税，并按扣除当期允许抵扣的进项税额后的差额计缴增值税。	6%、17%
消费税		
营业税		
城市维护建设税	按实际缴纳的流转税的 5%、7% 计缴。	5%、7%
企业所得税	按应纳税所得额的 25% 计缴（母公司按照六、2、税收优惠执行）。	25%
教育费附加	按实际缴纳的流转税的 3% 计缴。	3%
文化事业建设费	按应税收入的 3% 计缴。	3%

存在不同企业所得税税率纳税主体的，披露情况说明

适用 不适用

纳税主体名称	所得税税率
新华网股份有限公司欧洲公司	20%
新华网欧洲传播与运营中心	33.99%

2. 税收优惠

适用 不适用

根据《财政部、国家税务总局关于文化体制改革中经营性文化事业单位转制为企业的若干税收优惠政策的通知》（财税[2009]34号）规定：经营性文化事业单位转制为企业，自转制注册之日起免征企业所得税；根据《关于下发红旗出版社有限责任公司等中央所属转制文化企业名单的通知》（财税[2011]3号）规定：本公司被认定为转制文化企业，应按照财税[2009]34号规定享受税收优惠政策。执行期限为2010年1月1日至2013年12月31日。

根据《国务院办公厅关于印发文化体制改革中经营性文化事业单位转制为企业和进一步支持文化企业发展两个规定的通知》（国办发[2014]15号）及《关于继续实施支持文化体制改革中经营性文化事业单位转制为企业若干税收政策的通知》（财税[2014]84号）规定：保留和延续原有给予转制企业的财政支持、税收减免、社保接续、人员分流安置等多方面优惠政策；对文化企业按照规定应予减免的税款已征收入库的，可抵减以后纳税期应缴税款或办理退库。执行期限为2014年1月1日至2018年12月31日。

3. 其他

适用 不适用

七、合并财务报表项目注释

1、货币资金

适用 不适用

单位：元 币种：人民币

项目	期末余额	期初余额
库存现金	36,740.81	15,547.97
银行存款	1,234,132,907.00	906,656,158.83
其他货币资金	3,235,250.00	5,293,000.00
合计	1,237,404,897.81	911,964,706.80
其中：存放在境外的款项总额	4,023,106.47	3,353,075.21

其他说明

注：（1）期末银行存款中具有明确持有至到期意图的定期存款 394,000,000.00 元（年初为 594,000,000.00 元）；

（2）其他货币资金 3,235,250.00 元（年初为 5,293,000.00 元）为向银行申请开具无条件、不可撤销的履约保函所存入的保证金存款；

（3）截至 2016 年 12 月 31 日，本公司存放于境外的货币资金折合为人民币 4,023,106.47 元（年初为 3,353,075.21 元）；详见第十一节财务报告、七、77、外币货币项目。

2、以公允价值计量且其变动计入当期损益的金融资产

适用 不适用

3、衍生金融资产

适用 不适用

4、 应收票据

(1). 应收票据分类列示

√适用 □不适用

单位：元 币种：人民币

项目	期末余额	期初余额
银行承兑票据	13,439,966.00	17,182,000.00
商业承兑票据	1,330,000.00	15,000,000.00
合计	14,769,966.00	32,182,000.00

(2). 期末公司已质押的应收票据

□适用 √不适用

(3). 期末公司已背书或贴现且在资产负债表日尚未到期的应收票据：

□适用 √不适用

(4). 期末公司因出票人未履约而将其转应收账款的票据

√适用 □不适用

单位：元 币种：人民币

项目	期末转应收账款金额
商业承兑票据	15,000,000.00
合计	15,000,000.00

其他说明

√适用 □不适用

本公司应收上海国亿投资管理有限公司（以下简称“上海国亿”）开具的商业承兑汇票 1,500.00 万元于 2016 年 3 月 15 日到期，本公司与上海国亿协商后修改了付款进度，因此本公司将上述应收票据转入应收账款核算。

5、应收账款

(1). 应收账款分类披露

√适用 □不适用

单位：元 币种：人民币

类别	期末余额					期初余额				
	账面余额		坏账准备		账面价值	账面余额		坏账准备		账面价值
	金额	比例 (%)	金额	计提比例 (%)		金额	比例 (%)	金额	计提比例 (%)	
单项金额重大并单独计提坏账准备的应收账款	47,820,000.00	9.64	38,320,000.00	80.13	9,500,000.00	9,620,000.00	2.75	9,620,000.00	100.00	
按信用风险特征组合计提坏账准备的应收账款	434,942,308.00	87.73	12,200,929.82	2.81	422,741,378.18	331,989,734.78	95.06	5,103,439.18	1.54	326,886,295.60
单项金额不重大但单独计提坏账准备的应收账款	13,053,300.00	2.63	13,053,300.00	100.00		7,635,400.00	2.19	7,635,400.00	100.00	
合计	495,815,608.00	/	63,574,229.82	/	432,241,378.18	349,245,134.78	/	22,358,839.18	/	326,886,295.60

期末单项金额重大并单项计提坏账准备的应收账款

√适用 □不适用

单位：元 币种：人民币

应收账款 (按单位)	期末余额			
	应收账款	坏账准备	计提比例	计提理由
上海****投资管理有限公司	19,000,000.00	9,500,000.00	50.00	已有明显迹象表明债务人很可能无法履行还款义务
北京****文化传媒有限公司	4,500,000.00	4,500,000.00	100.00	已有明显迹象表明债务人很可能无法履行还款义务
北京****文化传媒有限公司	3,250,000.00	3,250,000.00	100.00	已有明显迹象表明债务人很可能无法履行还款义务
****资本投资集团有限公司	3,000,000.00	3,000,000.00	100.00	已有明显迹象表明债务人很可能无法履行还款义务
****科技股份有限公司	3,000,000.00	3,000,000.00	100.00	已有明显迹象表明债务人很可能无法履行还款义务
北京****网络科技有限公司	2,400,000.00	2,400,000.00	100.00	已有明显迹象表明债务人很可能无法履行还款义务

北京****广告有限公司	2,000,000.00	2,000,000.00	100.00	已有明显迹象表明债务人很可能无法履行还款义务
北京****文化传播有限公司	1,820,000.00	1,820,000.00	100.00	已有明显迹象表明债务人很可能无法履行还款义务
北京****传媒广告有限公司	1,450,000.00	1,450,000.00	100.00	已有明显迹象表明债务人很可能无法履行还款义务
沈阳****置业股份有限公司	1,200,000.00	1,200,000.00	100.00	已有明显迹象表明债务人很可能无法履行还款义务
山东****传媒投资有限公司	1,100,000.00	1,100,000.00	100.00	已有明显迹象表明债务人很可能无法履行还款义务
广州****文化传播有限公司	1,100,000.00	1,100,000.00	100.00	已有明显迹象表明债务人很可能无法履行还款义务
****（北京）信息技术研究所	1,000,000.00	1,000,000.00	100.00	债务人无法履行还款义务
河南****股份有限公司	1,000,000.00	1,000,000.00	100.00	已有明显迹象表明债务人很可能无法履行还款义务
****（北京）信息技术有限公司	1,000,000.00	1,000,000.00	100.00	已有明显迹象表明债务人很可能无法履行还款义务
北京****公关策划有限公司	1,000,000.00	1,000,000.00	100.00	已有明显迹象表明债务人很可能无法履行还款义务
合计	47,820,000.00	38,320,000.00	/	/

组合中，按账龄分析法计提坏账准备的应收账款：

适用 不适用

单位：元 币种：人民币

账龄	期末余额		
	应收账款	坏账准备	计提比例
1 年以内	293,377,963.61		
其中：1 年以内分项			
1 年以内小计	293,377,963.61		
1 至 2 年	94,810,332.37	4,740,516.62	5.00
2 至 3 年	34,392,452.02	3,439,245.20	10.00
3 年以上			
3 至 4 年	10,923,060.00	3,276,918.00	30.00
4 至 5 年	1,388,500.00	694,250.00	50.00
5 年以上	50,000.00	50,000.00	100.00
合计	434,942,308.00	12,200,929.82	

确定该组合依据的说明：

本公司以账龄为信用风险特征组合的确定依据。

组合中，采用余额百分比法计提坏账准备的应收账款：

适用 不适用

组合中，采用其他方法计提坏账准备的应收账款：

适用 不适用

(2). 本期计提、收回或转回的坏账准备情况：

本期计提坏账准备金额 41,215,390.64 元；本期收回或转回坏账准备金额 0.00 元。

其中本期坏账准备收回或转回金额重要的：

适用 不适用

(3). 本期实际核销的应收账款情况

适用 不适用

(4). 按欠款方归集的期末余额前五名的应收账款情况：

适用 不适用

本公司本年按欠款方归集的年末余额前五名应收账款汇总金额为 92,900,000.00 元，占应收账款年末余额合计数的比例为 18.74%，相应计提的坏账准备年末余额汇总金额为 10,100,000.00 元。

(5). 因金融资产转移而终止确认的应收账款：

适用 不适用

(6). 转移应收账款且继续涉入形成的资产、负债金额：

适用 不适用

其他说明：

适用 不适用

6、预付款项**(1). 预付款项按账龄列示**

√适用 □不适用

单位：元 币种：人民币

账龄	期末余额		期初余额	
	金额	比例(%)	金额	比例(%)
1年以内	30,070,145.72	100.00	6,372,487.76	96.86
1至2年			206,404.69	3.14
2至3年				
3年以上				
合计	30,070,145.72	100.00	6,578,892.45	100.00

账龄超过1年且金额重要的预付款项未及时结算原因的说明：

无

(2). 按预付对象归集的期末余额前五名的预付款情况：

√适用□不适用

本公司按预付对象归集的年末余额前五名预付账款汇总金额为 27,971,583.71 元，占预付账款年末余额合计数的比例为 93.02%

其他说明

□适用√不适用

7、应收利息**(1). 应收利息分类**

√适用 □不适用

单位：元 币种：人民币

项目	期末余额	期初余额
定期存款	3,967,516.20	5,534,184.37
合计	3,967,516.20	5,534,184.37

(2). 重要逾期利息

□适用 √不适用

其他说明：

□适用√不适用

8、应收股利**(1). 应收股利**

□适用 √不适用

(2). 重要的账龄超过1年的应收股利：

□适用√不适用

其他说明：

□适用 √不适用

9、其他应收款

(1). 其他应收款分类披露

√适用 □不适用

单位：元 币种：人民币

类别	期末余额					期初余额				
	账面余额		坏账准备		账面价值	账面余额		坏账准备		账面价值
	金额	比例 (%)	金额	计提比例 (%)		金额	比例 (%)	金额	计提比例 (%)	
单项金额重大并单独计提坏账准备的其他应收款										
按信用风险特征组合计提坏账准备的其他应收款	11,898,841.62	100			11,898,841.62	8,577,115.12	100			8,577,115.12
单项金额不重大但单独计提坏账准备的其他应收款										
合计	11,898,841.62	/		/	11,898,841.62	8,577,115.12	/		/	8,577,115.12

期末单项金额重大并单独计提坏帐准备的其他应收款

□适用 √不适用

组合中，按账龄分析法计提坏账准备的其他应收款：

√适用□不适用

单位：元 币种：人民币

账龄	期末余额		
	其他应收款	坏账准备	计提比例
1 年以内	184,163.29		
1 年以内小计	184,163.29		
1 至 2 年			
2 至 3 年			
3 年以上			
3 至 4 年			
4 至 5 年			
5 年以上			
合计	184,163.29		

确定该组合依据的说明：

本公司以账龄为信用风险特征组合的确定依据。

组合中，采用余额百分比法计提坏账准备的其他应收款：

□适用 √不适用

组合中，采用其他方法计提坏账准备的其他应收款：

√适用 □不适用

组合中，采用个别认定法计提坏账准备的应收账款

其他应收款内容	账面金额	坏账准备	计提比例	理由
押金、保证金	8,804,935.58			无坏账风险
个人备用金	2,604,463.14			无坏账风险
驻外社保	305,279.61			无坏账风险
合计	11,714,678.33			

(2). 本期计提、收回或转回的坏账准备情况:

本期计提坏账准备金额 0 元; 本期收回或转回坏账准备金额 0 元。

其中本期坏账准备转回或收回金额重要的:

适用 不适用

(3). 本期实际核销的其他应收款情况

适用 不适用

其中重要的其他应收款核销情况:

适用 不适用

其他应收款核销说明:

适用 不适用

(4). 其他应收款按款项性质分类情况

适用 不适用

单位: 元 币种: 人民币

款项性质	期末账面余额	期初账面余额
押金、保证金	8,804,935.58	7,499,027.63
个人备用金	2,604,463.14	835,067.98
驻外社保	305,279.61	76,860.95
往来款	184,163.29	166,158.56
合计	11,898,841.62	8,577,115.12

(5). 按欠款方归集的期末余额前五名的其他应收款情况:

适用 不适用

单位: 元 币种: 人民币

单位名称	款项的性质	期末余额	账龄	占其他应收款期末余额合计数的比例(%)	坏账准备期末余额
北京金隅股份有限公司	押金	6,339,670.88	2-3 年	53.28	
南京新城商务服务有限公司	保证金	398,200.00	1-2 年	3.35	
福建立勤招标代理有限公司	保证金	229,000.00	1 年以内	1.92	

南京新城科技园建设发展有限责任公司	押金	191,136.00	1-2 年	1.61	
国信招标集团股份有限公司	保证金	148,055.00	1 年以内	1.24	
合计	/	7,306,061.88	/	61.40	

(6). 涉及政府补助的应收款项

适用 不适用

(7). 因金融资产转移而终止确认的其他应收款:

适用 不适用

(8). 转移其他应收款且继续涉入形成的资产、负债的金额:

适用 不适用

其他说明:

适用 不适用

10、 存货

(1). 存货分类

适用 不适用

单位: 元 币种: 人民币

项目	期末余额			期初余额		
	账面余额	跌价准备	账面价值	账面余额	跌价准备	账面价值
原材料						
在产品						
库存商品	1,072,429.58		1,072,429.58	48,400.00		48,400.00
周转材料						
消耗性生物资产						
建造合同形成的已完工未结算资产						
合计	1,072,429.58		1,072,429.58	48,400.00		48,400.00

(2). 存货跌价准备

适用 不适用

(3). 存货期末余额含有借款费用资本化金额的说明:

适用 不适用

(4). 期末建造合同形成的已完工未结算资产情况:

适用 不适用

其他说明

适用 不适用

11、划分为持有待售的资产

适用 不适用

12、一年内到期的非流动资产

适用 不适用

13、其他流动资产

适用 不适用

单位: 元 币种: 人民币

项目	期末余额	期初余额
根据规定可于 IPO 发行时从股票发行溢价所形成的资本公积中扣减的发行费用		2,445,244.60
预交企业所得税		803,703.62
理财产品	725,000,000.00	
合计	725,000,000.00	3,248,948.22

其他说明

2016年12月22日, 本公司使用闲置募集资金购买中国建设银行3个月到期“乾元-众享”保本浮动利息理财产品72,500.00万元。

14、可供出售金融资产

(1). 可供出售金融资产情况

适用 不适用

单位: 元 币种: 人民币

项目	期末余额			期初余额		
	账面余额	减值准备	账面价值	账面余额	减值准备	账面价值
可供出售债务工具:						
可供出售权益工具:						
按公允价值计量的	223,736,415.88		223,736,415.88	117,541,673.90		117,541,673.90
按成本计量的	28,256,900.00		28,256,900.00	28,256,900.00		28,256,900.00
合计	251,993,315.88		251,993,315.88	145,798,573.90		145,798,573.90

(2). 期末按公允价值计量的可供出售金融资产

适用 不适用

单位: 元 币种: 人民币

可供出售金融资产分类	可供出售权益工具（银橙传媒）	可供出售债务工具	可供出售权益工具（华强方特）	可供出售权益工具（道有道）	合计
权益工具的成本/债务工具的摊余成本	71,142,504.40		75,400,000.00	80,000,000.00	226,542,504.40
公允价值	41,383,335.88		92,976,000.00	89,377,080.00	223,736,415.88
累计计入其他综合收益的公允价值变动金额	-29,759,168.52		17,576,000.00	9,377,080.00	-2,806,088.52
已计提减值金额					

①本公司认购上海银橙文化传媒股份有限公司（以下简称“银橙传媒”）的价格为13.134元/股。2016年12月31日，本公司持有银橙传媒5,416,667.00股份，收盘价格为7.64元/股。本公司按照其收盘价作为公允价值进行后续计量，将公允价值与账面价值差额部分计入其他综合收益，详见第十一节财务报告、六、72、其他综合收益及第十一节财务报告、十一、公允价值的披露。

②2016年4月18日，深圳华强方特文化科技集团股份有限公司（以下简称“华强方特”）向全体股东每10股送红股10股，分红后本公司持有华强方特520.00万股。

本公司认购华强方特的非公开发行价格为人民币29.00元/股，2016年12月31日，收盘价为17.88元/股。本公司按照其收盘价格作为公允价值进行后续计量，将公允价值与账面价值差额部分计入其他综合收益，详见本附注六、72、其他综合收益及本附注十一、公允价值的披露。

③2016年7月28日，本公司与道有道（北京）科技股份有限公司（以下简称“道有道”）签订《股份认购协议》，协议约定：本公司以道有道2016年3月16日停牌前二十个交易日均价（22.47元/股）的8.23折即人民币18.50元/股认购道有道432.40万股，共计8,000.00万元。

2016年12月9日，道有道向全体股东每10股转增3股，分红后，本公司持有道有道562.12万股。

截至2016年12月31日，道有道自认购后一直处于停牌状态，本公司根据北京经纬东元资产评估有限公司2016年3月27日出具的京经咨报字[2017]第001号资产评估咨询报告，采用市场价格模型法对银橙传媒2016年12月31日股票价格的评估结果15.90元/股作为公允价值进行后续计量，将公允价值与账面价值差额部分计入其他综合收益，详见第十一节财务报告、六、72、其他综合收益及第十一节财务报告、十一、公允价值的披露。

(3). 期末按成本计量的可供出售金融资产

√适用 □不适用

单位：元 币种：人民币

被投资单位	账面余额			减值准备				在被投资单位持股比例(%)	本期现金红利	
	期初	本期增加	本期减少	期末	期初	本期增加	本期减少			期末
天翼阅读	28,256,900.00	-	-	28,256,900.00	-	-	-	-	4.211	0
合计	28,256,900.00	-	-	28,256,900.00					/	0

2014年7月，本公司及中国电信集团公司（以下简称“电信集团”）等6家公司与天翼阅读文化传播有限公司（原为电信集团全资子公司，以下简称“天翼阅读”）签署《增资协议》，协议约定：本公司按照每1.00元注册资本2.59元的价格认购天翼阅读新增注册资本1,091.00万元，增资款共计2,825.69万元，增资后，本公司持有天翼阅读4.211%的股权。

2016年7月28日，本公司与号百控股、中国电信、中文在线、凤凰传媒、思本投资及万卷投资签订《发行股份及支付现金购买资产协议》，并于2016年9月29日签署了《发行股份购买资产协议之补充协议》，协议约定：号百控股拟通过发行股份及支付现金的方式向本公司、中国电信、中文在线、凤凰传媒、思本投资和万卷投资购买其持有的天翼阅读100.00%的股权，其中，本公司以29,726,597.80元的交易对价出售持有天翼阅读4.211%的股权(共计2,057,204.00股)。截至2016年12月31日，上述股权转让事宜尚在办理过程中。

(4). 报告期内可供出售金融资产减值的变动情况

适用 不适用

(5). 可供出售权益工具期末公允价值严重下跌或非暂时性下跌但未计提减值准备的相关说明：

适用 不适用

其他说明

适用 不适用

15、持有至到期投资

(1). 持有至到期投资情况：

适用 不适用

(2). 期末重要的持有至到期投资：

适用 不适用

(3). 本期重分类的持有至到期投资：

适用 不适用

其他说明：

适用 不适用

16、长期应收款

(1) 长期应收款情况：

适用 不适用

(2) 因金融资产转移而终止确认的长期应收款

适用 不适用

(3) 转移长期应收款且继续涉入形成的资产、负债金额

适用 不适用

其他说明

适用 不适用

17、长期股权投资

√适用□不适用

单位：元 币种：人民币

被投资单位	期初余额	本期增减变动								期末余额	减值准备期末余额
		追加投资	减少投资	权益法下确认的投资损益	其他综合收益调整	其他权益变动	宣告发放现金股利或利润	计提减值准备	其他		
一、合营企业											
小计											
二、联营企业											
中证金牛（北京）投资咨询有限公司	12,435,574.31			-2,977,781.83						9,457,792.48	
新华康美健康智库股份有限公司	51,122,695.09			-1,731,017.27						49,391,677.82	
北京新彩华章网络科技有限公司	8,002,498.49			-2,297,385.09						5,705,113.40	
小计	71,560,767.89			-7,006,184.19						64,554,583.70	
合计	71,560,767.89			-7,006,184.19						64,554,583.70	

其他说明

上述投资详见第十一节财务报告、九、3、在合营企业或联营企业中的权益。

18、投资性房地产

投资性房地产计量模式

不适用

19、固定资产**(1). 固定资产情况**

√适用 □不适用

单位：元 币种：人民币

项目	房屋及建筑物	机器设备	运输工具	合计
一、账面原值：				
1. 期初余额		51,561,079.91	4,529,117.74	56,090,197.65
2. 本期增加金额		65,022,051.26	3,598,760.92	68,620,812.18
(1) 购置		30,155,619.23	3,598,760.92	33,754,380.15
(2) 在建工程转入		34,866,432.03		34,866,432.03
(3) 企业合并增加				
3. 本期减少金额		2,838,934.25	610,847.00	3,449,781.25
(1) 处置或报废		2,838,934.25	610,847.00	3,449,781.25
4. 期末余额		113,744,196.92	7,517,031.66	121,261,228.58
二、累计折旧				
1. 期初余额		21,378,555.77	1,362,046.71	22,740,602.48
2. 本期增加金额		11,414,773.52	1,212,085.88	12,626,859.40
(1) 计提		11,414,773.52	1,212,085.88	12,626,859.40
3. 本期减少金额		1,626,340.24	564,356.10	2,190,696.34
(1) 处置或报废		1,626,340.24	564,356.10	2,190,696.34
4. 期末余额		31,166,989.05	2,009,776.49	33,176,765.54
三、减值准备				
1. 期初余额				
2. 本期增加金额				
(1) 计提				
3. 本期减少金额				
(1) 处置或报废				
4. 期末余额				
四、账面价值				
1. 期末账面价值		82,577,207.87	5,507,255.17	88,084,463.04
2. 期初账面价值		30,182,524.14	3,167,071.03	33,349,595.17

(2). 暂时闲置的固定资产情况

□适用 √不适用

(3). 通过融资租赁租入的固定资产情况

□适用 √不适用

(4). 通过经营租赁租出的固定资产

□适用 √不适用

(5). 未办妥产权证书的固定资产情况

□适用 √不适用

其他说明:

□适用 √不适用

20、在建工程

(1). 在建工程情况

√适用 □不适用

单位：元 币种：人民币

项目	期末余额			期初余额		
	账面余额	减值准备	账面价值	账面余额	减值准备	账面价值
多语种网站建设和海外访问提速等项目	316,152,362.45		316,152,362.45	113,436,095.60		113,436,095.60
信息发布平台和内容管理平台系统项目				8,349,265.74		8,349,265.74
国家科技支撑计划项目				4,347,359.00		4,347,359.00
新华网发布平台				11,786,304.55		11,786,304.55
互联网新闻信息集成服务平台				1,987,910.17		1,987,910.17
基于4G移动互联网大数据分析 & 移动云服务交互系统项目	16,331,142.95		16,331,142.95	10,250,026.95		10,250,026.95
视听新媒体采编播平台				5,351,171.20		5,351,171.20
移动化社交化分享传播系统	15,608,224.84		15,608,224.84	13,388,437.58		13,388,437.58
交互式高清视频数字系统及移动化社交化分享传播平台项目	3,235,440.51		3,235,440.51			
合计	351,327,170.75		351,327,170.75	168,896,570.79		168,896,570.79

(2). 重要在建工程项目本期变动情况

√适用 □不适用

单位：元 币种：人民币

项目名称	预算数	期初余额	本期增加金额	本期转入固定资产金额	本期其他减少金额	期末余额	工程累计投入占预算比例(%)	工程进度	利息资本化累计金额	其中：本期利息资本化金额	本期利息资本化率(%)	资金来源
多语种网站建设和海外访问提速等项目	366,770,100.00	113,436,095.60	202,716,266.85			316,152,362.45	86.2					财政部
信息发布平台和内容管理平台系统项目	9,833,000.00	8,349,265.74		8,349,265.74			100.00					文明办
国家科技支撑计划项目	4,670,454.72	4,347,359.00		4,347,359.00			100.00					财政部
新华网发布平台	10,395,016.45	11,786,304.55	821,367.53	12,607,672.08			100.00					财政部
互联网新闻信息集成服务平台	1,987,910.17	1,987,910.17	38,461.54	2,026,371.71			100.00					财政部
基于4G移动互联网大数据分析及移动云服务交互系统项目	15,649,719.12	10,250,026.95	6,081,116.00			16,331,142.95	100.00					财政部
视听新媒体采编播平台	7,000,000.00	5,351,171.20	2,184,592.30	7,535,763.50			100.00					财政部
移动化社交化分享传播系统	16,300,000.00	13,388,437.58	2,219,787.26			15,608,224.84	95.76					文资办
交互式高清视频数字系统及移动化社交化分享传播平台项目	12,000,000.00		3,235,440.51			3,235,440.51	26.96					中宣部
合计	444,606,200.46	168,896,570.79	217,297,031.99	34,866,432.03		351,327,170.75	/	/			/	/

(3). 本期计提在建工程减值准备情况:

□适用 √不适用

其他说明

√适用 □不适用

(1) “多语种网站建设和海外访问提速等项目”为本公司承担财政部“多语种网站建设和海外访问提速等”项目形成的专项资产。截至2016年12月31日,本公司累计收到366,770,100.00元,详见本附注七、49、专项应付款;

(2) “信息发布平台和内容管理平台系统”为本公司代建“信息发布平台和内容管理平台系统”项目形成的专项资产。截至2016年12月31日,本公司累计收到9,833,000.00元,详见本附注七、49、专项应付款;

(3) “国家科技支撑计划”为本公司承担科技部“国家科技支撑计划”项目形成的专项资产。截至2016年12月31日,本公司累计收到4,670,454.72元,详见本附注七、49、专项应付款;

(4) “新华网发布平台”、“互联网新闻信息集成服务平台”及“基于4G移动互联网大数据分析及移动云服务交互系统项目”为本公司承担财政部“文化产业发展专项资金”项目形成的专项资产。截至2016年12月31日,本公司累计收到上述项目款6,500.00万元,发生人工及折旧等费用36,967,354.26元,同时结转递延收益36,967,354.26元至损益,详见本附注七、51、递延收益;

(5) “视听新媒体采编播平台”为本公司承担北京文资办“北京市文创资金”项目形成的专项资产。截至2016年12月31日,本公司累计收到700.00万元,详见本附注七、51、递延收益。

(6) “移动化社交化分享传播系统”为本公司承担“首批媒体融合发展重点项目之全媒体产品数字加工云平台”项目形成的专项资产。截至2016年12月31日,本公司累计收到1,630.00万元,详见本附注七、49、专项应付款。

21、工程物资

□适用 √不适用

22、固定资产清理

□适用 √不适用

23、生产性生物资产**(1). 采用成本计量模式的生产性生物资产**

□适用 √不适用

(2). 采用公允价值计量模式的生产性生物资产

□适用 √不适用

其他说明

□适用 √不适用

24、油气资产

□适用 √不适用

25、无形资产**(1). 无形资产情况**

√适用 □不适用

单位:元 币种:人民币

项目	土地使用权	专利权	非专利技术	软件	合计
一、账面原值					

1. 期初余额				6,443,582.14	6,443,582.14
2. 本期增加金额				1,409,013.19	1,409,013.19
(1) 购置				1,409,013.19	1,409,013.19
(2) 内部研发					
(3) 企业合并增加					
3. 本期减少金额					
(1) 处置					
4. 期末余额				7,852,595.33	7,852,595.33
二、累计摊销					
1. 期初余额				3,496,697.32	3,496,697.32
2. 本期增加金额				870,014.26	870,014.26
(1) 计提				870,014.26	870,014.26
3. 本期减少金额					
(1) 处置					
4. 期末余额				4,366,711.58	4,366,711.58
三、减值准备					
1. 期初余额					
2. 本期增加金额					
(1) 计提					
3. 本期减少金额					
(1) 处置					
4. 期末余额					
四、账面价值					
1. 期末账面价值				3,485,883.75	3,485,883.75
2. 期初账面价值				2,946,884.82	2,946,884.82

本期末通过公司内部研发形成的无形资产占无形资产余额的比例为 0

(2). 未办妥产权证书的土地使用权情况:

适用 不适用

其他说明:

适用 不适用

26、开发支出

□适用 √不适用

27、商誉**(1). 商誉账面原值**

□适用 √不适用

(2). 商誉减值准备

□适用 √不适用

说明商誉减值测试过程、参数及商誉减值损失的确认方法

□适用 √不适用

其他说明

□适用 √不适用

28、长期待摊费用

√适用 □不适用

单位：元 币种：人民币

项目	期初余额	本期增加金额	本期摊销金额	其他减少金额	期末余额
东航“新华网”号广告	946,867.20		758,433.60		188,433.60
金隅大厦房租	1,752,084.52			1,752,084.52	
装修款	18,349,331.20	11,711,651.24	5,903,496.56	136,885.32	24,020,600.56
网信物业费		660,000.00			660,000.00
睿至大数据平台租赁费		30,326,342.77			30,326,342.77
合计	21,048,282.92	42,697,994.01	6,661,930.16	1,888,969.84	55,195,376.93

其他说明：

无

29、递延所得税资产/递延所得税负债**(1). 未经抵销的递延所得税资产**

□适用 √不适用

(2). 未经抵销的递延所得税负债

□适用 √不适用

(3). 以抵销后净额列示的递延所得税资产或负债：

□适用 √不适用

(4). 未确认递延所得税资产明细

□适用 √不适用

(5). 未确认递延所得税资产的可抵扣亏损将于以下年度到期

□适用 √不适用

其他说明：

□适用 √不适用

30、其他非流动资产

√适用 □不适用

单位：元 币种：人民币

项目	期末余额	期初余额
预付无人机款	5,927,600.00	23,600,000.00
预付系统工程、设备款、车辆款	5,877,619.37	608,801.34
合计	11,805,219.37	24,208,801.34

其他说明：

无

31、短期借款

(1). 短期借款分类

适用 不适用

(2). 已逾期未偿还的短期借款情况

适用 不适用

其中重要的已逾期未偿还的短期借款情况如下：

适用 不适用

其他说明

适用 不适用

32、以公允价值计量且其变动计入当期损益的金融负债

适用 不适用

33、衍生金融负债

适用 不适用

34、应付票据

适用 不适用

35、应付账款

(1). 应付账款列示

适用 不适用

单位：元 币种：人民币

项目	期末余额	期初余额
代理服务费	39,794,790.75	28,333,740.86
往来款	36,174,798.53	1,901,723.33
线路租费	7,157,424.37	3,737,571.30
工程项目款	2,895,647.85	3,156,027.89
软件设备款	4,040,837.59	2,244,728.25
房租	3,802,283.26	199,000.00
装修费	2,696,353.03	
合计	96,562,135.38	39,572,791.63

(2). 账龄超过 1 年的重要应付账款

适用 不适用

单位：元 币种：人民币

项目	期末余额	未偿还或结转的原因
北京方正奥德计算机系统有限公司	893,400.00	未结算
太极计算机股份有限公司	812,000.00	未结算
中外建华诚城市建设有限公司北京工程承包分公司	485,797.50	未结算
北京汽车销售有限公司	157,300.00	未结算
青岛海尔电器销售服务有限公司	119,615.38	未结算
光华电器工程有限公司	102,308.10	未结算
合计	2,570,420.98	/

其他说明

适用 不适用**36、预收款项****(1). 预收账款项列示**适用 不适用

单位：元 币种：人民币

项目	期末余额	期初余额
广告款	105,185,489.82	95,998,938.34
信息服务款	77,864,338.34	46,628,113.38
其他服务款	10,699,662.93	27,557,671.23
合计	193,749,491.09	170,184,722.95

(2). 账龄超过 1 年的重要预收款项适用 不适用

单位：元 币种：人民币

项目	期末余额	未偿还或结转的原因
上海银橙文化传媒股份有限公司	27,150,000.00	尚未结算
中国志愿服务基金会	4,657,398.59	尚未结算
(株)汉江文化传媒有限公司	1,925,000.00	尚未结算
惠人新生活(北京)文化传媒有限公司	1,000,000.00	尚未结算
合计	34,732,398.59	/

于2016年12月31日,一年以上的重点预收账款主要为预收广告业务服务项目等的预收款,鉴于项目尚未完成,该款项尚未结清。

(3). 期末建造合同形成的已结算未完工项目情况:适用 不适用

其他说明

适用 不适用

37、应付职工薪酬**(1). 应付职工薪酬列示:**

√适用 □不适用

单位: 元 币种: 人民币

项目	期初余额	本期增加	本期减少	期末余额
一、短期薪酬	30,288,455.77	339,020,883.12	329,330,433.24	39,978,905.65
二、离职后福利-设定提存计划	570,233.83	39,487,092.81	36,169,108.34	3,888,218.30
三、辞退福利	21,000.00	264,692.67	285,692.67	-
四、一年内到期的其他福利				
合计	30,879,689.60	378,772,668.60	365,785,234.25	43,867,123.95

(2). 短期薪酬列示:

√适用 □不适用

单位: 元 币种: 人民币

项目	期初余额	本期增加	本期减少	期末余额
一、工资、奖金、津贴和补贴	26,944,714.96	285,656,854.22	278,310,956.63	34,290,612.55
二、职工福利费	25,816.10	3,853,223.45	3,848,683.45	30,356.10
三、社会保险费	298,180.00	22,159,235.20	20,503,682.99	1,953,732.21
其中: 医疗保险费	262,311.29	20,053,712.09	18,528,275.93	1,787,747.45
工伤保险费	15,877.67	609,982.87	577,854.10	48,006.44
生育保险费	19,991.04	1,495,540.24	1,397,552.96	117,978.32
四、住房公积金	366,478.61	21,893,610.06	21,935,472.52	324,616.15
五、工会经费和职工教育经费	2,653,266.10	5,457,960.19	4,731,637.65	3,379,588.64
六、短期带薪缺勤				
七、短期利润分享计划				
合计	30,288,455.77	339,020,883.12	329,330,433.24	39,978,905.65

(3). 设定提存计划列示

√适用 □不适用

单位: 元 币种: 人民币

项目	期初余额	本期增加	本期减少	期末余额
1、基本养老保险	526,436.92	37,765,257.27	34,568,380.07	3,723,314.12
2、失业保险费	43,796.91	1,721,835.54	1,600,728.27	164,904.18
3、企业年金缴费				
合计	570,233.83	39,487,092.81	36,169,108.34	3,888,218.30

本公司按规定参加由政府机构设立的养老保险、失业保险计划, 根据该等计划, 本公司分别按全部薪酬所得所确定的基数(如达到当地规定的基数上限则按照上限)的20%、1%每月向该等计划缴存费用。除上述每月缴存费用外, 本公司不再承担进一步支付义务。相应的支出于发生时计入当期损益或相关资产的成本。

其他说明:

□适用 √不适用

38、 应交税费

√适用 □不适用

单位：元 币种：人民币

项目	期末余额	期初余额
增值税	9,135,517.97	18,643,839.45
消费税		
营业税		
企业所得税	562,894.24	
个人所得税	6,610,455.24	5,865,212.33
城市维护建设税	552,598.00	1,684,867.20
教育费附加	552,191.94	1,684,867.20
文化事业建设费	8,327,625.66	4,650,072.52
合计	25,741,283.05	32,528,858.70

其他说明：

无

39、 应付利息

□适用 √不适用

重要的已逾期未支付的利息情况：

□适用 √不适用

其他说明：

□适用 √不适用

40、 应付股利

□适用 √不适用

41、 其他应付款**(1). 按款项性质列示其他应付款**

√适用 □不适用

单位：元 币种：人民币

项目	期末余额	期初余额
押金、保证金	9,851,575.36	207,974.00
备用金	3,146,817.48	268,678.25
社保公积金	862,389.92	651,865.34
代扣房租	656,892.45	293,936.03
往来款	471,895.95	200,211.21
其他	984,650.42	1,315,833.94
合计	15,974,221.58	2,938,498.77

(2). 账龄超过 1 年的重要其他应付款

√适用 □不适用

单位：元 币种：人民币

项目	期末余额	未偿还或结转的原因
武汉羽飞创意文化发展有限公司	200,000.00	未结算
前锦网络信息技术(上海)有限公司	560,960.16	未结算
合计	760,960.16	/

其他说明

适用 不适用

42、划分为持有待售的负债

适用 不适用

43、1年内到期的非流动负债

适用 不适用

44、其他流动负债

其他流动负债情况

适用 不适用

短期应付债券的增减变动:

适用 不适用

其他说明:

适用 不适用

45、长期借款

(1). 长期借款分类

适用 不适用

其他说明,包括利率区间:

适用 不适用

46、应付债券

(1). 应付债券

适用 不适用

(2). 应付债券的增减变动:(不包括划分为金融负债的优先股、永续债等其他金融工具)

适用 不适用

(3). 可转换公司债券的转股条件、转股时间说明:

适用 不适用

(4). 划分为金融负债的其他金融工具说明:

期末发行在外的优先股、永续债等其他金融工具基本情况

适用 不适用

期末发行在外的优先股、永续债等金融工具变动情况表

适用 不适用

其他金融工具划分为金融负债的依据说明

适用 不适用

其他说明：

适用 不适用

47、长期应付款

(1) 按款项性质列示长期应付款：

适用 不适用

48、长期应付职工薪酬

适用 不适用

49、专项应付款

适用 不适用

单位：元 币种：人民币

项目	期初余额	本期增加	本期减少	期末余额	形成原因
多语种网站建设和海外访问提速等项目	326,770,100.00	40,000,000.00		366,770,100.00	(1)
信息发布平台和内容管理平台系统项目	9,833,000.00		9,833,000.00		(2)
国家科技支撑计划项目	4,670,454.72		4,670,454.72		(3)
全媒体产品数字加工云平台	16,300,000.00	13,460,000.00		29,760,000.00	(4)
其他	250,000.00	1,378,981.14		1,628,981.14	
合计	357,823,554.72	54,838,981.14	14,503,454.72	398,159,081.14	/

其他说明：

(1) 根据财政部下发的财教[2016]192号，本公司承担“多语种网站建设和海外访问提速等”项目。截至2016年12月31日，本公司累计收到上述项目的剩余资金36,677.01万元。

(2) 该项目于本年正式结项并转固，共计983.30万元，详见本附注七、51、递延收益。

(3) 该项目于本年正式结项并转固，共计467.05万元，详见本附注七、51、递延收益。

(4) 根据中宣部《关于下达首批媒体融合发展重点项目经费预算的函》及新华社的有关批复，本公司承担“首批媒体融合发展重点项目之全媒体产品数字加工云平台”项目，截至2016年12月31日，本公司累计收到上述项目的剩余资金2,976.00万元。

50、预计负债

适用 不适用

51、递延收益

递延收益情况

适用 不适用

单位：元 币种人民币

项目	期初余额	本期增加	本期减少	期末余额	形成原因
政府补助	63,691,645.74	27,603,454.72	6,202,000.00	85,093,100.46	(1) (2) (3) (4) (5)
合计	63,691,645.74	27,603,454.72	6,202,000.00	85,093,100.46	—

涉及政府补助的项目：

√适用 □不适用

单位：元 币种：人民币

负债项目	期初余额	本期新增补助金额	本期计入营业外收入金额	其他变动	期末余额	与资产相关/与收益相关
文化产业发展专项资金	40,032,645.74	9,000,000.00			49,032,645.74	与资产相关
北京市文创资金	7,000,000.00				7,000,000.00	与资产相关
园区搬迁	16,659,000.00		3,702,000.00		12,957,000.00	与资产相关
科技创新中心建设宣传资金		4,100,000.00	2,500,000.00		1,600,000.00	与资产相关
信息发布平台和内容管理平台系统项目		9,833,000.00			9,833,000.00	与资产相关
国家科技支撑计划项目		4,670,454.72			4,670,454.72	与资产相关
合计	63,691,645.74	27,603,454.72	6,202,000.00		85,093,100.46	/

其他说明：

√适用 □不适用

(1) 2016年，本公司以“基于前言可视化传播平台的DAM互联网媒体交互云生系统项目”申请“文化产业发展专项资金”。根据《财政部关于追加2016年文化产业发展专项资金的通知》（财教[2016]284号）以及新华社计划财务管理局《关于下达2016年文化产业发展专项资金的通知》，截至2016年12月31日，本公司收到拨款900.00万元。

截至2016年12月31日，累计收到“文化产业发展专项资金”拨款8,600.00万元，发生人工及折旧等费用36,967,354.26元，同时结转递延收益36,967,354.26元至损益。

根据相关文件，“文化产业发展专项资金”的“新华网发布平台项目”和“互联网新闻信息集成服务平台项目”于2016年12月正式结项并转固，结转“新华网发布平台项目”固定资产12,607,672.08元、“互联网新闻信息集成服务平台项目”固定资产2,026,371.71元。

(2) 根据相关文件，“视听新媒体采编播平台项目”于2016年12月正式结项并转固，结转固定资产7,535,763.50元。

(3) 本公司依据相关规定和要求，以“多语种网站建设和海外访问提速等”项目申请“园区搬迁”项目资金1,851.00万元。2015年7月1日，“园区搬迁”项目正式完成并结项，该工程的项目资金归本公司所有，并结转固定资产15,001,349.12元。截至2016年12月31日，累计发生折旧费用4,275,384.50元，同时结转递延收益5,553,000.00元至损益。

(4) 2016年，根据“北京市科学技术委员会关于下达‘开展科技创新中心建设宣传—开展科技周网络直播及建设全国科技创新中心相关专题宣传’经费的通知”及相关工作任务书，本公司收到北京市科学技术委员会拨付220.00万元经费用于“科技创新中心建设宣传”、190.00万元经费用于“科学技术普及”。截至2016年12月31日，累计发生相关费用250.00万元，同时结转递延收益250.00万元至损益。

(5) 根据相关文件,“信息发布平台和内容管理平台系统项目”“国家科技支撑计划项目”于 2016 年 12 月已正完成并结项,工程项目的相关资金归本公司所有,其中:“信息发布平台和内容管理平台系统项目”结转固定资产 8,349,265.74 元,“国家科技支撑计划项目”结转固定资产 4,347,359.00 元。

52、其他非流动负债

适用 不适用

单位:元 币种:人民币

项目	期末余额	期初余额
预收投资款	65,000,000.00	
合计	65,000,000.00	

其他说明:

预收投资款为本公司的子公司亿连科技收到的北京睿至大数据有限公司及深圳道易互联网股权投资基金(有限合伙)预付的投资款,详见本报告九、2、在子公司的所有者权益份额发生变化且仍控制子公司的交易。

53、股本

适用 不适用

单位:元 币种:人民币

	期初余额	本次变动增减(+、-)					期末余额
		发行新股	送股	公积金转股	其他	小计	
股份总数	155,708,808.00	51,902,936.00				51,902,936.00	207,611,744.00

其他说明:

2016 年 10 月 18 日,根据本公司 2014 年度股东大会决议及中国证券监督管理委员会证监许可[2016]2175 号文《关于核准新华网股份有限公司首次公开发行股票的批复》,本公司向社会公开发行人民币普通股(A 股)5,190.2936 万股,每股面值人民币 1 元,每股发行价格为人民币 27.69 元。本公司于 2016 年 10 月 24 日收到社会公众股缴入的扣除发行费用后募集资金净额 1,379,885,686.10 元,其中新增注册资本 51,902,936.00 元,余额 1,327,982,750.10 元转入资本公积。上述增资款经瑞华会计师事务所(特殊普通合伙)审验,并于 2016 年 10 月 24 日出具瑞华验字[2016]第 01520010 号验资报告。

54、其他权益工具

(1) 期末发行在外的优先股、永续债等其他金融工具基本情况

适用 不适用

(2) 期末发行在外的优先股、永续债等金融工具变动情况表

适用 不适用

其他权益工具本期增减变动情况、变动原因说明,以及相关会计处理的依据:

适用 不适用

其他说明:

适用 不适用

55、资本公积

√适用 □不适用

单位：元 币种：人民币

项目	期初余额	本期增加	本期减少	期末余额
资本溢价（股本溢价）	238,662,641.72	1,362,854,286.94		1,601,516,928.66
其他资本公积				
合计	238,662,641.72	1,362,854,286.94		1,601,516,928.66

其他说明，包括本期增减变动情况、变动原因说明：

(1) 其中 1,328,520,953.61 元（含税）为本年收到的社会公众股缴入的股权溢价款，详见本报告七、53“股本”。

(2) 2016 年 12 月 26 日，本公司转让所持新华网亿连（北京）科技有限责任公司 666,666.67 元股份给深圳道易互联网股权投资基金（有限合伙），转让价款 3,500.00 万元，详见本报告九、2、在子公司的所有者权益份额发生变化且仍控制子公司的交易。

56、库存股

□适用 √不适用

57、其他综合收益

√适用 □不适用

单位：元 币种：人民币

项目	期初余额	本期发生金额					期末余额
		本期所得税前发生额	减：前期计入其他综合收益当期转入损益	减：所得税费用	税后归属于母公司	税后归属于少数股东	
一、以后不能重分类进损益的其他综合收益							
其中：重新计算设定受益计划净负债和净资产的变动							
权益法下在被投资单位不能重分类进损益的其他综合收益中享有的份额							
二、以后将重分类进损益的其他综合收益							
其中：权益法							

下在被投资单位以后将重分类进损益的其他综合收益中享有的份额						
可供出售金融资产公允价值变动损益	46,399,169.50	-49,205,258.02			-49,205,258.02	-2,806,088.52
持有至到期投资重分类为可供出售金融资产损益						
现金流量套期损益的有效部分						
外币财务报表折算差额	117,601.17	98,987.41			98,987.41	216,588.58
其他综合收益合计	46,516,770.67	-49,106,270.61			-49,106,270.61	-2,589,499.94

其他说明，包括对现金流量套期损益的有效部分转为被套期项目初始确认金额调整：

可供出售金融资产公允价值变动损益是本被投资单位银橙传媒、华强方特及道有道以 2016 年 12 月 31 日为基准日的公允价值变动金额，详见第十一节财务报告、七、14、可供出售金融资产。

58、专项储备

适用 不适用

59、盈余公积

适用 不适用

单位：元 币种：人民币

项目	期初余额	本期增加	本期减少	期末余额
法定盈余公积	88,521,552.51	15,284,319.49		103,805,872.00
任意盈余公积				
储备基金				
企业发展基金				
其他				
合计	88,521,552.51	15,284,319.49		103,805,872.00

盈余公积说明，包括本期增减变动情况、变动原因说明：

根据公司法、章程的规定，本公司按净利润的 10%提取法定盈余公积金。截至 2016 年 12 月 31 日，法定盈余公积计提至本公司注册资本 50%不再提取。

60、未分配利润

√适用 □不适用

单位：元 币种：人民币

项目	本期	上期
调整前上期末未分配利润	535,800,484.38	366,485,873.95
调整期初未分配利润合计数（调增+，调减-）		-
调整后期初未分配利润	535,800,484.38	366,485,873.95
加：本期归属于母公司所有者的净利润	280,136,840.40	262,338,152.54
减：提取法定盈余公积	15,284,319.49	25,913,045.86
提取任意盈余公积		
提取一般风险准备		
应付普通股股利	352,939,964.80	67,110,496.25
转作股本的普通股股利		
期末未分配利润	447,713,040.49	535,800,484.38

调整期初未分配利润明细：

- 1、由于《企业会计准则》及其相关新规定进行追溯调整，影响期初未分配利润 0 元。
- 2、由于会计政策变更，影响期初未分配利润 0 元。
- 3、由于重大会计差错更正，影响期初未分配利润 0 元。
- 4、由于同一控制导致的合并范围变更，影响期初未分配利润 0 元。
- 5、其他调整合计影响期初未分配利润 0 元。

61、营业收入和营业成本

√适用 □不适用

单位：元 币种：人民币

项目	本期发生额		上期发生额	
	收入	成本	收入	成本
主营业务	1,361,356,934.31	676,365,093.24	997,533,568.00	431,558,694.16
其他业务				
合计	1,361,356,934.31	676,365,093.24	997,533,568.00	431,558,694.16

62、税金及附加

√适用 □不适用

单位：元 币种：人民币

项目	本期发生额	上期发生额
营业税		9,164.45
城市维护建设税	1,710,367.17	2,834,769.91
教育费附加	1,707,640.33	2,834,769.91
文化事业建设费	24,665,762.84	14,926,246.32
其他税费	1,326,031.52	
合计	29,409,801.86	20,604,950.59

其他说明：

各项税金及附加的计缴标准详见第十一节财务报告、六、税项。

63、销售费用

√适用 □不适用

单位：元 币种：人民币

项目	本期发生额	上期发生额
职工薪酬	104,569,512.81	97,770,745.30
代理费	66,245,023.30	47,626,173.11
服务费	36,020,254.03	14,234,182.06
制作费	12,833,857.71	6,049,833.66
房租费	9,588,123.32	13,516,240.65
差旅费	7,371,326.78	5,634,333.18
市场推广及宣传费	6,542,945.57	14,894,053.86
会议费	6,384,908.84	6,778,980.19
物业费	3,039,660.10	1,816,635.25
活动劳务费	2,014,857.30	4,033,266.52
办公费	1,769,820.31	2,331,673.13
设施费	1,642,626.83	2,185,788.22
交通费	833,457.28	1,365,089.69
电费	542,391.95	162,758.81
其他	9,941,805.19	6,970,842.52
合计	269,340,571.32	225,370,596.15

其他说明：

无

64、管理费用

√适用 □不适用

单位：元 币种：人民币

项目	本期发生额	上期发生额
职工薪酬	36,147,736.29	27,600,699.91
研发费用	22,781,638.26	30,826,629.42
税金	6,421,384.94	983,722.16
设施费	3,369,056.51	1,359,305.56
房租费	1,779,761.57	2,619,758.76
交通费	1,459,975.16	69,754.10
办公费	1,315,876.65	772,070.99
差旅费	952,213.15	519,762.58
保洁费	785,812.14	46,560.00
电费	433,275.50	46,670.54
物业费	97,980.27	423,721.93
劳务费	88,127.14	795,956.52
中介机构咨询及服务费	54,798.20	1,900,735.30
其他	5,394,232.41	2,697,029.93
合计	81,081,868.19	70,662,377.70

其他说明：

无

65、财务费用

√适用 □不适用

单位：元 币种：人民币

项目	本期发生额	上期发生额
利息支出	2,059.49	4,522.35
减：利息收入	-15,200,069.11	-16,728,235.35
汇兑损益	3,775.50	48,149.46
手续费	323,956.39	22,637.30
其他	1,896.39	7,304.46
合计	-14,868,381.34	-16,645,621.78

其他说明：

无

66、资产减值损失

√适用 □不适用

单位：元 币种：人民币

项目	本期发生额	上期发生额
一、坏账损失	41,215,390.64	15,438,642.10
二、存货跌价损失		
三、可供出售金融资产减值损失		
四、持有至到期投资减值损失		
五、长期股权投资减值损失		
六、投资性房地产减值损失		
七、固定资产减值损失		
八、工程物资减值损失		
九、在建工程 减值损失		
十、生产性生物资产减值损失		
十一、油气资产减值损失		
十二、无形资产减值损失		
十三、商誉减值损失		
十四、其他		
合计	41,215,390.64	15,438,642.10

其他说明：

无

67、公允价值变动收益

□适用 √不适用

68、投资收益

√适用 □不适用

单位：元 币种：人民币

项目	本期发生额	上期发生额
权益法核算的长期股权投资收益	-7,006,184.19	-1,371,536.41

处置长期股权投资产生的投资收益		4,330,872.26
以公允价值计量且其变动计入当期损益的金融资产在持有期间的投资收益		
处置以公允价值计量且其变动计入当期损益的金融资产取得的投资收益		
持有至到期投资在持有期间的投资收益		
可供出售金融资产等取得的投资收益	2,814,333.38	
处置可供出售金融资产取得的投资收益		
丧失控制权后，剩余股权按公允价值重新计量产生的利得		
合计	-4,191,850.81	2,959,335.85

其他说明：

(1) 权益法核算的长期股权投资收益详见第十一节财务报告、九、在合营企业或联营企业中的权益。

(2) 可供出售金融资产在持有期间的投资收益为银橙传媒以 541.6667 万股分得现金红利 1,083,333.38 元，华强方特以 260.00 万股分得现金红利 650,000.00 元，道有道以 562.12 万股分的现金红利 1,081,000.00 元。

69、营业外收入

营业外收入情况

适用 不适用

单位：元 币种：人民币

项目	本期发生额	上期发生额	计入当期非经常性损益的金额
非流动资产处置利得合计	96,452.76		96,452.76
其中：固定资产处置利得	96,452.76		96,452.76
无形资产处置利得			
债务重组利得			
非货币性资产交换利得			
接受捐赠		1,032,300.00	
政府补助	6,202,000.00	7,633,486.76	6,202,000.00
其他	120,957.61	188,651.15	120,957.61
合计	6,419,410.37	8,854,437.91	6,419,410.37

计入当期损益的政府补助

适用 不适用

单位：元 币种：人民币

补助项目	本期发生金额	上期发生金额	与资产相关/与收益相关
新华网发布平台		483,600.00	与收益相关
基于 4G 移动互联网大数据分析及移动云服务交互系统项目		5,298,886.76	与收益相关
园区搬迁	3,702,000.00	1,851,000.00	与资产相关
科技创新中心建设宣传资金	2,500,000.00		与收益相关
合计	6,202,000.00	7,633,486.76	/

其他说明：

适用 不适用

70、营业外支出

适用 不适用

单位：元 币种：人民币

项目	本期发生额	上期发生额	计入当期非经常性损益的金额
非流动资产处置损失合计	61,539.85	609,618.23	61,539.85
其中：固定资产处置损失	61,539.85	609,618.23	61,539.85
无形资产处置损失			
债务重组损失			
非货币性资产交换损失			
对外捐赠		1,228.00	
其他	278,875.45	321,683.20	278,875.45
合计	340,415.30	932,529.43	340,415.30

其他说明：

无

71、所得税费用

(1) 所得税费用表

适用 不适用

单位：元 币种：人民币

项目	本期发生额	上期发生额
当期所得税费用	562,894.26	-
递延所得税费用	-	-
合计	562,894.26	-

(2) 会计利润与所得税费用调整过程：

适用 不适用

单位：元 币种：人民币

项目	本期发生额
利润总额	280,699,734.66
按法定/适用税率计算的所得税费用	
子公司适用不同税率的影响	562,894.26
调整以前期间所得税的影响	
非应税收入的影响	
不可抵扣的成本、费用和损失的影响	
使用前期未确认递延所得税资产的可抵扣亏损的影响	
本期未确认递延所得税资产的可抵扣暂时性差异或可抵扣亏损的影响	
所得税费用	562,894.26

其他说明：

适用 不适用

72、其他综合收益

适用 不适用

详见本财务报告七、57、其他综合收益。

73、现金流量表项目

(1)、收到的其他与经营活动有关的现金：

适用 不适用

单位：元 币种：人民币

项目	本期发生额	上期发生额
政府补助	27,603,454.72	30,510,000.00
利息收入	2,460,756.06	2,237,201.43
押金、保证金	9,851,575.36	207,974.00
其他	4,989,928.80	1,977,165.54
合计	44,905,714.94	34,932,340.97

收到的其他与经营活动有关的现金说明：

无

(2)、支付的其他与经营活动有关的现金：

适用 不适用

单位：元 币种：人民币

项目	本期发生额	上期发生额
广告发布及代理费用支出	35,491,303.51	19,292,432.25
租赁费费用支出	11,367,884.89	16,622,480.44
制作及服务费	12,833,857.71	7,394,226.48
市场推广及宣传费	6,542,945.57	16,764,414.16
其他营业费用支出	92,463,800.18	82,469,570.15
合计	158,699,791.86	142,543,123.48

支付的其他与经营活动有关的现金说明：

无

(3)、收到的其他与投资活动有关的现金

适用 不适用

单位：元 币种：人民币

项目	本期发生额	上期发生额
定期存款到期	594,000,000.00	759,429,000.00
合计	594,000,000.00	759,429,000.00

收到的其他与投资活动有关的现金说明：

无

(4). 支付的其他与投资活动有关的现金

√适用 □不适用

单位：元 币种：人民币

项目	本期发生额	上期发生额
定期存款	394,000,000.00	594,000,000.00
理财产品	725,000,000.00	
合计	1,119,000,000.00	594,000,000.00

支付的其他与投资活动有关的现金说明：

无

(5). 收到的其他与筹资活动有关的现金

√适用 □不适用

单位：元 币种：人民币

项目	本期发生额	上期发生额
多语种网站建设及海外访问提速等项目	40,000,000.00	25,000,000.00
全媒体产品数字加工云平台	13,460,000.00	16,300,000.00
其他专项资金	1,378,981.14	-
转让亿连科技股权投资款	35,000,000.00	
合计	89,838,981.14	41,300,000.00

收到的其他与筹资活动有关的现金说明：

无

(6). 支付的其他与筹资活动有关的现金

√适用 □不适用

单位：元 币种：人民币

项目	本期发生额	上期发生额
多语种网站建设及海外访问提速等项目		6,792,345.28
IPO未核准前发生发生的费用		933,736.36
合计	-	7,726,081.64

支付的其他与筹资活动有关的现金说明：

无

74、现金流量表补充资料

(1) 现金流量表补充资料

√适用 □不适用

单位：元 币种：人民币

补充资料	本期金额	上期金额
1. 将净利润调节为经营活动现金流量：		
净利润	280,136,840.40	261,425,173.41
加：资产减值准备	41,215,390.64	15,438,642.10
固定资产折旧、油气资产折耗、生产性生物资产折旧	12,626,859.40	6,181,619.74

无形资产摊销	870,014.24	420,421.25
长期待摊费用摊销	8,550,900.00	7,776,186.52
处置固定资产、无形资产和其他长期资产的损失（收益以“-”号填列）	-34,912.91	609,618.23
固定资产报废损失（收益以“-”号填列）		
公允价值变动损失（收益以“-”号填列）		
财务费用（收益以“-”号填列）	-12,684,903.36	-14,119,046.45
投资损失（收益以“-”号填列）	4,191,850.81	-2,959,335.85
递延所得税资产减少（增加以“-”号填列）		
递延所得税负债增加（减少以“-”号填列）		
存货的减少（增加以“-”号填列）	-1,024,029.58	-20,000.00
经营性应收项目的减少（增加以“-”号填列）	-152,349,206.85	-171,018,525.52
经营性应付项目的增加（减少以“-”号填列）	124,980,505.88	171,027,667.46
其他	-	
经营活动产生的现金流量净额	306,479,308.67	274,762,420.89
2. 不涉及现金收支的重大投资和筹资活动：		
债务转为资本		
一年内到期的可转换公司债券		
融资租入固定资产		
3. 现金及现金等价物净变动情况：		
现金的期末余额	840,169,647.81	312,671,706.80
减：现金的期初余额	312,671,706.80	162,462,947.40
加：现金等价物的期末余额		
减：现金等价物的期初余额		
现金及现金等价物净增加额	527,497,941.01	150,208,759.40

(2) 本期支付的取得子公司的现金净额

□适用 √不适用

(3) 本期收到的处置子公司的现金净额

□适用 √不适用

(4) 现金和现金等价物的构成

√适用 □不适用

单位：元 币种：人民币

项目	期末余额	期初余额
一、现金		

其中：库存现金	36,740.81	15,547.97
可随时用于支付的银行存款	840,132,907.00	312,656,158.83
可随时用于支付的其他货币资金		
可用于支付的存放中央银行款项		
存放同业款项		
拆放同业款项		
二、现金等价物		
其中：三个月内到期的债券投资		
三、期末现金及现金等价物余额	840,169,647.81	312,671,706.80
其中：母公司或集团内子公司使用受限制的现金和现金等价物		

其他说明：

适用 不适用

现金和现金等价物不含母公司或集团内子公司使用受限制的现金和现金等价物。

75、所有者权益变动表项目注释

说明对上年期末余额进行调整的“其他”项目名称及调整金额等事项：

适用 不适用

76、所有权或使用权受到限制的资产

适用 不适用

单位：元 币种：人民币

项目	期末账面价值	受限原因
货币资金	397,235,250.00	具有明确持有至到期意图的定期存款和保证金
合计	397,235,250.00	/

其他说明：

无

77、外币货币性项目

(1). 外币货币性项目：

适用 不适用

单位：元

项目	期末外币余额	折算汇率	期末折算人民币余额
货币资金			
其中：美元			
欧元	550,597.59	7.3068	4,023,106.47
港币			
人民币			
人民币			
应收账款			
其中：美元			

欧元	41,482.41	7.3068	303,103.67
港币			
人民币			
人民币			
长期借款			
其中：美元			
欧元			
港币			
人民币			
人民币			
其他应付款			
其中：美元			
欧元	880.00	7.3068	6,429.98
港币			
人民币			
人民币			

其他说明：

无

(2). 境外经营实体说明，包括对于重要的境外经营实体，应披露其境外主要经营地、记账本位币及选择依据，记账本位币发生变化的还应披露原因。

适用 不适用

项 目	主要经营地	记账本位币	选择依据
新华网股份有限公司欧洲公司	荷兰	欧元	当地货币
新华网欧洲传播与运营中心	比利时	欧元	当地货币

78、套期

适用 不适用

79、其他

适用 不适用

八、合并范围的变更

1、非同一控制下企业合并

适用 不适用

2、同一控制下企业合并

适用 不适用

3、反向购买

适用 不适用

4、 处置子公司

是否存在单次处置对子公司投资即丧失控制权的情形

适用 不适用

其他说明：

适用 不适用

是否存在通过多次交易分步处置对子公司投资且在本期丧失控制权的情形

适用 不适用

5、 其他原因的合并范围变动

说明其他原因导致的合并范围变动（如，新设子公司、清算子公司等）及其相关情况：

适用 不适用

与上年相比本年新设成立合并单位 1 家：新华网亿连（北京）科技有限责任公司（以下简称“亿连科技”），注册资本 1,146.67 万元，持股比例 93.33%，自 2016 年 2 月起将其纳入合并财务报表范围。

截至 2016 年 12 月 31 日，亿连科技总资产为 11,620.33 万元，净资产为 1,120.24 万元，2016 年度净利润 120.24 万元。

6、 其他

适用 不适用

九、在其他主体中的权益

1、在子公司中的权益

(1). 企业集团的构成

适用 不适用

子公司名称	主要经营地	注册地	业务性质	持股比例(%)		取得方式
				直接	间接	
新华网股份有限公司欧洲公司	荷兰海牙	荷兰海牙	新闻信息服务等	100.00		设立
新华网欧洲传播与运营中心	比利时布鲁塞尔	比利时布鲁塞尔	比利时布鲁塞尔		100.00	设立
亿连科技	北京	北京	互联网信息服务等	93.33		设立

新华网欧洲传播与运营中心为本公司之子公司新华网股份有限公司欧洲公司出资设立，持股比例100.00%。

在子公司的持股比例不同于表决权比例的说明：

无

持有半数或以下表决权但仍控制被投资单位、以及持有半数以上表决权但不控制被投资单位的依据：

无

对于纳入合并范围的重要的结构化主体，控制的依据：

无

确定公司是代理人还是委托人的依据：

无

其他说明：

无

(2). 重要的非全资子公司

适用 不适用

子公司少数股东的持股比例不同于表决权比例的说明：

适用 不适用

其他说明：

适用 不适用

(3). 重要非全资子公司的主要财务信息

适用 不适用

(4). 使用企业集团资产和清偿企业集团债务的重大限制：

适用 不适用

(5). 向纳入合并财务报表范围的结构化主体提供的财务支持或其他支持:

□适用 √ 不适用

其他说明:

□适用 √ 不适用

2、 在子公司的所有者权益份额发生变化且仍控制子公司的交易

√适用 □ 不适用

(1). 在子公司所有者权益份额的变化情况的说明:

√适用 □ 不适用

(1) 新华网亿连（北京）科技有限责任公司设立

2016年2月29日，本公司设立子公司新华网亿连（北京）科技有限责任公司（以下简称“亿连科技”），注册资本1,000.00万元，持股比例100%。本公司于2016年7月19日实缴出资1,000.00万元。

(2) 新华网亿连（北京）科技有限责任公司增资

2016年10月25日，北京睿至大数据有限公司（以下简称“睿至”）与本公司、亿连科技共同签署《投资协议》，协议约定：

①睿至以增资扩股方式对亿连科技投资人民币10,000.00万元，其中计入注册资本及资本公积的金额以A轮融资完成后股东共同签订的公司章程为准。

②亿连科技在A轮融资完成后，睿至持有亿连科技20.00%的股权。

③股权交割日为增资的工商变更登记日。自股权交割日起，睿至按照持股比例享受股东权益、承担股东义务。

2016年10月25日，深圳道易互联网股权投资基金（有限合伙）（以下简称“道易”）与本公司、亿连科技共同签署《增资协议》，协议约定：

①道易以增资扩股的方式对亿连科技投资2,500.00万元，增资后持有亿连科技5%的股权。

②股权交割日为增资的工商变更登记日，自股权交割日起，道易按照持股比例享受股东权益、承担股东义务。

截至2016年12月31日，上述增资工商变更登记手续尚未办理完毕，睿至与道易尚不享有亿连科技的股东权益、不承担亿连科技的股东义务，即增资交易尚未完成。

(3) 本公司持有新华网亿连（北京）科技有限责任公司股权转让

2016年12月13日，本公司与道易签署《股权转让协议》，协议约定：

①本公司转让所持有的亿连科技5.00%股份。

②根据公开挂牌结果，本公司将所持有的亿连科技5.00%股份以人民币3,500.00万元转让给道易。

③上述交易获得北交所出具的产权交易凭证后，本公司应召集亿连科技股东会作出股东会决议，修改章程，并促使亿连科技到登记机关办理亿连科技的股权变更登记手续，道易应给予必要的协助与配合。

2016年12月19日，北交所出具《企业国有产权交易凭证》。

2016年12月26日，亿连科技股东会决议同意本公司转让所持亿连科技66.67万元给道易，同意修改公司章程；同日，本公司收到道易股权转让款3,500.00万元。

截至2016年12月31日，该股权转让协议已经签署，股东会决议已经通过股权转让并修改了公司章程，且本公司预计股权转让相关的工商变更登记手续不存在法律障碍，即股权转让交易已经完成。

(2). 交易对于少数股东权益及归属于母公司所有者权益的影响:

√适用 □ 不适用

单位:元 币种:人民币

项目	亿连
购买成本/处置对价	35,000,000.00
--现金	35,000,000.00
--非现金资产的公允价值	
购买成本/处置对价合计	35,000,000.00
减: 按取得/处置的股权比例计算的子公司净资产份额	666,666.67
差额	34,333,333.33
其中: 调整资本公积	34,333,333.33
调整盈余公积	
调整未分配利润	

其他说明

适用 不适用

3、在合营企业或联营企业中的权益

适用 不适用

(1). 重要的合营企业或联营企业

适用 不适用

单位:元 币种:人民币

合营企业或联营企业名称	主要经营地	注册地	业务性质	持股比例(%)		对合营企业或联营企业投资的会计处理方法
				直接	间接	
中证金牛(北京)投资咨询有限公司	北京	北京	投资咨询等	30.00		权益法
新华康美健康智库股份有限公司	深圳	深圳	医疗搜索引擎、医疗健康信息服务、医疗健康产品研发等	43.00		权益法
北京新彩华章网络科技有限公司	北京	北京	技术开发、技术推广、技术转让、技术咨询、技术服务等	40.00		权益法

在合营企业或联营企业的持股比例不同于表决权比例的说明:

无

持有 20%以下表决权但具有重大影响,或者持有 20%或以上表决权但不具有重大影响的依据:

无

(2). 重要合营企业的主要财务信息

适用 不适用

(3). 重要联营企业的主要财务信息

√适用□不适用

单位：元 币种：人民币

	期末余额/ 本期发生额			期初余额/ 上期发生额		
	中证金牛	新华康美	新彩华章	中证金牛	新华康美	新彩华章
流动资产	8,015,790.72	112,940,871.98	14,015,736.71	7,914,916.07	79,207,180.67	20,026,039.83
非流动资产	29,644,057.49	2,240,219.54	358,928.71	32,116,095.91		
资产合计	37,659,848.21	115,181,091.52	14,374,665.42	40,031,011.98	79,207,180.67	20,026,039.83
流动负债	9,149,359.49	316,724.49	111,881.91	1,594,583.82	2,212,192.09	19,793.61
非流动负债						
负债合计	9,149,359.49	316,724.49	111,881.91	1,594,583.82	2,212,192.09	19,793.61
少数股东权益						
归属于母公司股东权益	28,510,488.72	114,864,367.03	14,262,783.51	38,436,428.16	76,994,988.58	20,006,246.22
按持股比例计算的净资产份额	9,457,792.48	49,391,677.82	5,705,113.40	12,435,574.31	51,122,695.09	8,002,498.49
调整事项						
--商誉						
--内部交易未实现利润						
--其他						
对联营企业权益投资的账面价值	9,457,792.48	49,391,677.82	5,705,113.40	12,435,574.31	51,122,695.09	8,002,498.49
存在公开报价的联营企业权益投资的公允价值						
营业收入	9,533,333.11	-	1,768,530.06	6,396,516.70	-	679,611.65
净利润	-9,925,939.44	-4,323,749.41	-5,743,462.71	-2,989,099.97	-1,110,011.42	6,246.22
终止经营的净利润						
其他综合收益						

2016 年年度报告

综合收益总额	-9,925,939.44	-4,323,749.41	-5,743,462.71	-2,989,099.97	-1,110,011.42	6,246.22
本年度收到的来自联营企业的股利						

其他说明

中证金牛于 2014 年 10 月办理完毕工商变更登记，并协议约定：相关工商变更登记手续办理完毕之日前，中证金牛的全部损益或滚存利润均由新证财经独立享有和承担，因此，2014 年 10 月起，依据“投资成本+当期归属本公司的净利润”计算“按持股比例计算的净资产份额”。

(4). 不重要的合营企业和联营企业的汇总财务信息

适用 不适用

(5). 合营企业或联营企业向本公司转移资金的能力存在重大限制的说明:

适用 不适用

(6). 合营企业或联营企业发生的超额亏损

适用 不适用

(7). 与合营企业投资相关的未确认承诺

适用 不适用

(8). 与合营企业或联营企业投资相关的或有负债

适用 不适用

4、重要的共同经营

适用 不适用

5、在未纳入合并财务报表范围的结构化主体中的权益

未纳入合并财务报表范围的结构化主体的相关说明:

适用 不适用

6、其他

适用 不适用

十、与金融工具相关的风险

适用 不适用

本公司的主要金融工具包括应收账款、应付账款，各项金融工具的详细情况说明见第十一节财务报告、七相关项目。本公司管理层对这些风险敞口进行管理和监控以确保将上述风险控制在限定的范围之内。

风险管理目标和政策：本公司从事风险管理的目标是在风险和收益之间取得适当的平衡，将风险对本公司经营业绩的负面影响降低到最低水平，使股东及其其他权益投资者的利益最大化。基于该风险管理目标，本公司风险管理的基本策略是确定和分析本公司所面临的各种风险，建立适当的风险承受底线和进行风险管理，并及时可靠地对各种风险进行监督，将风险控制在限定的范围之内。

1、市场风险

(1) 外汇风险

外汇风险指因汇率变动产生损失的风险。本公司承受外汇风险主要与欧元有关，除本公司的下属子公司欧洲公司以欧洲进行采购和销售外，本公司的其他主要业务活动以人民币计价结算。于2016年12月31日，除下表所述资产或负债为欧元余额外，本公司的资产及负债均为人民币余额。该等外币余额的资产和负债产生的外汇风险可能对本公司的经营业绩产生影响。

单位：欧元

项目	年末数	年初数
现金及现金等价物	550,597.59	472,417.15
应收账款	41,482.41	-
其他应收款	-	4,900.00
应付账款	981.19	285.44
其他应付款	880.00	576.00

本公司密切关注汇率变动对本公司外汇风险的影响。本公司目前并未采取任何措施规避外汇风险。

(2) 其他价格风险

本公司持有的分类为可供出售金融资产的投资在资产负债表日以公允价值计量。因此，本公司承担着证券市场变动的风险。

2、信用风险

2016年12月31日，可能引起本公司财务损失的最大信用风险敞口主要来自于合同另一方未能履行义务而导致本公司金融资产产生的损失。

为降低信用风险，本公司成立了一个小组负责确定信用额度、进行信用审批，并执行其他监控程序以确保采取必要的措施回收过期债权。此外，本公司于每个资产负债表日审核每一单项应收款的回收情况，以确保就无法回收的款项计提充分的坏账准备。因此，本公司管理层认为本公司所承担的信用风险已经大为降低。

本公司的流动资金存放在信用评级较高的银行，故流动资金的信用风险较低。

由于本公司的风险敞口分布在多个合同方和多个客户，因此本公司没有重大的信用集中风险。

本公司采用了必要的政策确保所有销售客户均具有良好的信用记录。本公司无其他重大信用集中风险。

3、流动风险

管理流动风险时，本公司保持管理层认为充分的现金及现金等价物并对其进行监控，以满足本公司经营需要，并降低现金流量波动的影响。本公司管理层对银行借款的使用情况进行监控并确保遵守借款协议。

十一、公允价值的披露

1、以公允价值计量的资产和负债的期末公允价值

√适用 □不适用

单位：元 币种：人民币

项目	期末公允价值			
	第一层次公允价值计量	第二层次公允价值计量	第三层次公允价值计量	合计
一、持续的公允价值计量				
(一) 以公允价值计量且变动计入当期损益的金融资产				
1. 交易性金融资产				
(1) 债务工具投资				
(2) 权益工具投资				
(3) 衍生金融资产				
2. 指定以公允价值计量且其变动计入当期损益的金融资产				
(1) 债务工具投资				

(2) 权益工具投资				
(二) 可供出售金融资产				
(1) 债务工具投资				
(2) 权益工具投资	134,359,335.88	89,377,080.00		223,736,415.88
(3) 其他				
(三) 投资性房地产				
1. 出租用的土地使用权				
2. 出租的建筑物				
3. 持有并准备增值后转让的土地使用权				
(四) 生物资产				
1. 消耗性生物资产				
2. 生产性生物资产				
持续以公允价值计量的资产总额	134,359,335.88	89,377,080.00		223,736,415.88
(五) 交易性金融负债				
其中：发行的交易性债券				
衍生金融负债				
其他				
(六) 指定为以公允价值计量且变动计入当期损益的金融负债				
持续以公允价值计量的负债总额				
二、非持续的公允价值计量				
(一) 持有待售资产				
非持续以公允价值计量的资产总额				
非持续以公允价值计量的负债总额				

2、持续和非持续第一层次公允价值计量项目市价的确定依据

√适用□不适用

本公司以证券交易场所所在资产负债表日的收盘价格作为确定上市权益工具银橙传媒(新三板挂牌)和华强方特(新三板挂牌)公允价值的依据

3、持续和非持续第二层次公允价值计量项目，采用的估值技术和重要参数的定性及定量信息

√适用□不适用

2016年12月31日，道有道自认购后一直处于停牌状态，本公司根据北京经纬东元资产评估有限公司2016年3月27日出具的京经咨报字[2017]第001号资产评估咨询报告，采用市场价格模型法对道有道2016年12月31日股票价格的评估结果作为公允价值的依据。

4、持续和非持续第三层次公允价值计量项目，采用的估值技术和重要参数的定性及定量信息

适用 不适用

5、持续的第三层次公允价值计量项目，期初与期末账面价值间的调节信息及不可观察参数敏感性分析

适用 不适用

6、持续的公允价值计量项目，本期内发生各层级之间转换的，转换的原因及确定转换时点的政策

适用 不适用

7、本期内发生的估值技术变更及变更原因

适用 不适用

8、不以公允价值计量的金融资产和金融负债的公允价值情况

适用 不适用

9、其他

适用 不适用

十二、关联方及关联交易

1、本企业的母公司情况

适用 不适用

单位：万元 币种：人民币

母公司名称	注册地	业务性质	注册资本	母公司对本企业的持股比例(%)	母公司对本企业的表决权比例(%)
新华通讯社	北京	新闻	262,640.03	59.785	59.785

本企业的母公司情况的说明

新华通讯社是国务院直属事业单位，是中国国家通讯社和世界性通讯社，是涵盖各种媒体类型的全媒体机构。

本企业最终控制方是新华通讯社

其他说明：

无

2、本企业的子公司情况

适用 不适用

本企业子公司的情况详见第十一节财务报告、九、1、在子公司中的权益。

3、本企业合营和联营企业情况

适用 不适用

本企业重要的合营或联营见第十一节财务报告、九、3、在合营企业或联营企业中的权益。

本期与本公司发生关联方交易，或前期与本公司发生关联方交易形成余额的其他合营或联营企业情况如下

适用 不适用

合营或联营企业名称	与本企业关系
中证金牛（北京）投资咨询有限公司	重大影响，同受母公司控制
新华康美健康智库股份有限公司	重大影响
北京新彩华章网络科技有限公司	重大影响

其他说明

适用 不适用

4、其他关联方情况

适用 不适用

其他关联方名称	其他关联方与本企业关系
北京新华物业管理中心	母公司的全资子公司
参考消息报社	其他
半月谈杂志社	其他
瞭望周刊社	其他
经济参考报社	其他
上海新证财经信息咨询有限公司	母公司的控股子公司
现代金报社	母公司的全资子公司
新华通讯社新闻信息中心	其他
上海证券报社	母公司的全资子公司
中国经济信息社	母公司的全资子公司
中国图片社	母公司的全资子公司
中国广告联合总公司	母公司的全资子公司
新华通讯社印务有限责任公司	母公司的全资子公司
新华出版社	母公司的全资子公司
中经社控股有限公司	母公司的全资子公司
新华新媒文化传播有限公司	母公司的全资子公司
中国环球公共关系公司	母公司的全资子公司
中国证券报有限责任公司	母公司的全资子公司
江苏现代快报传媒有限公司	母公司的全资子公司
中国新闻发展深圳有限公司	母公司的全资子公司
中国新华新闻电视网有限公司	母公司的全资子公司
中国国际文化影像传播有限公司	母公司的全资子公司
盘古文化传播有限公司	母公司的全资子公司
新华影廊（北京）文化传播有限责任公司	母公司的全资子公司
中国新闻发展公司	母公司的全资子公司
新华社投资控股有限公司	母公司的全资子公司
北京新搜文化传播有限责任公司	母公司的全资子公司
北京新华每日广告公司	母公司的全资子公司
新华（青岛）国际海洋资讯中心有限公司	母公司的控股子公司
新华社教育培训中心	其他

其他说明

无

5、关联交易情况

(1). 购销商品、提供和接受劳务的关联交易

采购商品/接受劳务情况表

√适用 □不适用

单位：元 币种：人民币

关联方	关联交易内容	本期发生额	上期发生额
新华通讯社北京分社	信息服务	188,679.25	158,943.00
新华物业管理中心	物业费	515,034.89	530,028.00
新华通讯社河北分社	信息服务		85,000.00
新华通讯社河北分社	物业费	150,000.00	
新华通讯社河北分社	网络广告	100,000.00	
新华通讯社江苏分社	信息服务	2,086,415.69	6,392,551.51
新华影廊（北京）文化传播有限责任公司	网络广告	490,566.02	471,698.10
新华出版社	信息服务	240,000.00	336,720.71
新华通讯社海南分社	信息服务		1,320,754.72
新华通讯社陕西分社	信息服务		1,000,000.00
新华通讯社四川分社	信息服务	631,958.22	489,687.34
新华通讯社山西分社	信息服务		105,000.00
新华通讯社内蒙古分社	活动服务		130,000.00
新华通讯社洛杉矶分社	信息服务	259,136.00	127,554.00
中国新华新闻电视网有限公司	信息服务		20,776.00
新华社印务有限责任公司	取暖费		273,002.32
新华通讯社机关事务管理局	服务费	1,837.50	14,500.00
新华社新闻信息中心	新闻信息资源使用费	20,754,717.06	
新华社新闻信息中心	广告及宣传服务	699,528.30	
新华通讯社河南分社	信息服务	741,932.08	
新华通讯社曼谷分社	信息服务	443,720.00	
新华通讯社重庆分社	信息服务	97,087.38	
新华通讯社江西分社	信息服务	217,500.00	
新华通讯社山东分社	物业费	1,310.40	
中国经济信息社	信息服务	3,462,447.34	
新彩华章	信息服务	1,207,365.00	
北京新华每日广告公司	广告及宣传服务	155,962.26	
瞭望周刊社	广告及宣传服务	283,018.86	
中国证券报有限责任公司	信息披露	943,396.23	
上海证券报社	信息披露	943,396.23	

出售商品/提供劳务情况表

√适用 □不适用

单位：元 币种：人民币

关联方	关联交易内容	本期发生额	上期发生额
新华通讯社	网站链接		15,094,339.62
新华通讯社	网络供稿	11,320,754.72	11,320,754.72
新华通讯社	电信增值		7,547,169.81
新华通讯社	信息服务	9,198,113.21	9,198,113.21

新华通讯社	手机党校	212,395.89	215,739.40
中国广告联合总公司	网络广告	377,358.49	94,339.62
新华通讯社江苏分社	信息服务	141,509.41	252,830.24
新华通讯社江苏分社	网站建设及技术服务	273,584.86	160,377.32
新华通讯社江苏分社	移动增值	2,361,670.34	3,086,361.70
新华通讯社江苏分社	网络广告	37,735.84	
新华通讯社北京分社	网络广告	160,377.35	2,641,509.42
新华通讯社北京分社	信息服务	1,009,433.99	94,339.64
新华通讯社宁夏分社	网络广告		1,198,113.20
新华通讯社宁夏分社	信息服务		141,509.43
新华通讯社辽宁分社	网络广告	243,207.55	193,584.91
新华通讯社海南分社	信息服务	117,924.53	56,603.76
新华通讯社海南分社	网络广告	94,339.62	188,679.25
新华通讯社江西分社	信息服务		1,037,735.85
新华通讯社江西分社	网络广告	856,132.08	
新华通讯社贵州分社	信息服务	1,886,792.46	2,358,490.57
新华通讯社贵州分社	网络广告	2,622,641.50	
新华通讯社上海分社	网络广告		1,415,094.34
新华通讯社上海分社	信息服务		6,386,792.44
新华通讯社四川分社	网络广告	707,547.18	1,792,452.85
新华通讯社四川分社	信息服务		150,943.42
新华通讯社河南分社	网络广告	318,962.27	288,160.38
新华通讯社河南分社	信息服务	94,339.62	28,301.89
新华通讯社河北分社	网络广告	283,018.87	127,358.49
新华通讯社广东分社	信息服务	136,792.43	169,811.34
新华通讯社广东分社	网络广告	870,754.69	831,040.58
新华通讯社广西分社	信息服务	2,420,543.57	1,186,132.07
新华通讯社重庆分社	信息服务		377,358.47
新华通讯社重庆分社	网站建设及技术服务		94,339.62
新华通讯社云南分社	信息服务	377,358.49	471,698.11
新华通讯社云南分社	网站建设及技术服务	188,679.20	471,698.11
新华通讯社云南分社	网络广告	330,188.62	
新华通讯社黑龙江分社	信息服务		235,849.02
新华通讯社黑龙江分社	网站建设及技术服务		471,698.11
新华通讯社湖南分社	信息服务		471,698.16
新华通讯社湖南分社	网络广告	471,698.11	
新华通讯社吉林分社	网络广告	566,037.74	377,358.48
新华通讯社山东分社	网络广告	301,886.78	169,811.32
新华通讯社天津分社	信息服务	311,320.76	11,320.75
新华通讯社天津分社	网络广告	188,679.25	
新华通讯社新疆分社	网络广告		9,433.96
新华通讯社福建分社	信息服务	11,199.68	21,558.43
新华通讯社内蒙古分社	网络广告		141,509.44
新华社教育培训中心	信息服务	311,320.75	311,320.75
新华通讯社新闻信息中心	信息服务	2,320,754.72	2,049,862.50
新华通讯社新闻信息中心	网络广告	8,231,780.27	
新华通讯社陕西分社	信息服务	377,358.49	
新华通讯社安徽分社	网络广告	272,394.34	

新华（青岛）国际海洋资讯中心有限公司	网络广告	245,283.02	
新华康美	网站建设及技术服务	2,688,679.29	
新华影廊（北京）文化传播有限责任公司	网络广告	70,754.72	
中国经济信息社	信息服务	3,079,245.30	
中国经济信息社	网络广告	4,554,501.89	

购销商品、提供和接受劳务的关联交易说明

适用 不适用

(2). 关联受托管理/承包及委托管理/出包情况

本公司受托管理/承包情况表：

适用 不适用

关联托管/承包情况说明

适用 不适用

本公司委托管理/出包情况表：

适用 不适用

关联管理/出包情况说明

适用 不适用

(3). 关联租赁情况

本公司作为出租方：

适用 不适用

本公司作为承租方：

适用 不适用

单位：元 币种：人民币

出租方名称	租赁资产种类	本期确认的租赁费	上期确认的租赁费
新华社印务有限责任公司	房屋	7,420,435.44	8,613,005.37
新华通讯社山东分社	房屋	38,000.00	-

关联租赁情况说明

适用 不适用

(4). 关联担保情况

本公司作为担保方

适用 不适用

本公司作为被担保方

适用 不适用

关联担保情况说明

适用 不适用

(5). 关联方资金拆借

适用 不适用

(6). 关联方资产转让、债务重组情况

适用 不适用

(7). 关键管理人员报酬

√适用 □不适用

单位：万元币种：人民币

项目	本期发生额	上期发生额
关键管理人员报酬	469.10 万元	416.11 万元

(8). 其他关联交易

□适用 √不适用

6、关联方应收应付款项

(1). 应收项目

√适用□不适用

单位：元 币种：人民币

项目名称	关联方	期末余额		期初余额	
		账面余额	坏账准备	账面余额	坏账准备
应收账款	新华通讯社	18,000,000.00		32,716,500.00	
应收账款	中国广告联合总公司	652,000.00		852,000.00	
应收账款	新华通讯社东京分社	350,000.00	350,000.00	350,000.00	350,000.00
应收账款	新华通讯社北京分社	420,000.00	420,000.00	420,000.00	420,000.00
应收账款	新华通讯社安徽分社	300,000.00	300,000.00	300,000.00	300,000.00
应收账款	新华通讯社海南分社			200,000.00	
应收账款	新华通讯社河北分社	262,500.00		62,500.00	
应收账款	新华通讯社上海分社			1,500,000.00	
应收账款	新华通讯社河南分社			119,700.00	
应收账款	新华通讯社黑龙江分社	470,000.00		500,000.00	
应收账款	新华通讯社江西分社			1,100,000.00	
应收账款	新华通讯社山东分社			80,000.00	
应收账款	新华通讯社四川分社			400,000.00	
应收账款	新华通讯社云南分社	400,000.00		1,000,000.00	
应收账款	新华通讯社重庆分社			100,000.00	
应收账款	新华通讯社新闻信息中心	3,984,000.00			
应收账款	新华社教育培训中心	330,000.00			
应收账款	新华通讯社广东分社	410,000.00			
应收账款	中国经济信息社	585,800.00			
应收账款	北京新华每日广告公司	60,000.00		60,000.00	
	合计	26,224,300.00	1,070,000.00	39,760,700.00	1,070,000.00
预付款项	北京新华物业管理中心	44,169.00		44,172.80	
预付款项	新华印务有限责任公司			309,184.81	
预付款项	新华通讯社河北分社	21,000.00			
预付款项	新华通讯社江苏分社	1,260,000.00			
预付款项	中国经济信息社	10,194.17			
预付款项	北京新彩华章网络科技有限公司	36,220.95			
	合计	1,371,584.12		353,357.61	
其他应收款	新华通讯社重庆分社	1,000.00		1,000.00	
其他应收款	新华通讯社湖南分社	20,000.00		20,000.00	

其他应收款	新华通讯社湖北分社	84,800.00			
其他应收款	新华通讯社西藏分社	48,548.34			
其他应收款	高管备用金	20,000.00		20,000.00	
其他应收款	监事备用金	20,000.00			
	合计	194,348.34		41,000.00	

(2). 应付项目

√适用□不适用

单位:元 币种:人民币

项目名称	关联方	期末账面余额	期初账面余额
应付账款	新华通讯社海南分社		200,000.00
应付账款	新华通讯社山东分社	38,000.00	
应付账款	新华通讯社江西分社	217,500.00	
应付账款	新华社印务有限责任公司	3,401,032.93	
	合计	3,656,532.93	200,000.00
预收款项	新华通讯社江苏分社	456,000.00	206,000.00
预收款项	新华通讯社广东分社		258,000.00
预收款项	新华通讯社北京分社	280,000.00	
预收款项	新华通讯社海南分社	100,000.00	
预收款项	新华通讯社四川分社	50,000.00	
预收款项	新华通讯社甘肃分社	330,000.00	
预收款项	新华通讯社广西分社	313,273.73	
预收款项	新华通讯社江西分社	930,000.00	
预收款项	新华通讯社陕西分社	1,460,000.00	
预收款项	新华通讯社天津分社	470,000.00	
预收款项	新华(青岛)国际海洋资讯中心有限公司	60,000.00	
	合计	4,449,273.73	464,000.00
其他应付款	新华通讯社	656,891.75	293,936.03
	合计	656,891.75	293,936.03

7、关联方承诺

□适用√不适用

8、其他

□适用√不适用

十三、 股份支付

1、 股份支付总体情况

□适用√不适用

2、 以权益结算的股份支付情况

□适用√不适用

3、以现金结算的股份支付情况

□适用 √不适用

4、股份支付的修改、终止情况

□适用 √不适用

5、其他

□适用 √不适用

十四、承诺及或有事项**1、重要承诺事项**

√适用 □不适用

资产负债表日存在的对外重要承诺、性质、金额

(1) 2015年6月,本公司与虹彩飞扬签订《合作协议》,共同出资设立新彩华章。协议约定:本公司以800.00万元增资新彩华章,待新彩华章第一张互联网牌照申请成功一个月后,本公司增资1,200.00万元。截至2016年12月31日,本公司已出资800.00万元。

(2) 2016年7月28日,本公司与号百控股股份有限公司(以下简称“号百控股”)、中国电信集团公司(以下简称“中国电信”)、中文在线数字出版集团股份有限公司(以下简称“中文在线”)、江苏凤凰出版传媒股份有限公司(以下简称“凤凰传媒”)、杭州思本投资咨询合伙企业(有限合伙)(以下简称“思本投资”)及杭州万卷投资咨询合伙企业(有限合伙)(以下简称“万卷投资”)签订《发行股份及支付现金购买资产协议》

(3) 2016年11月30日,本公司全资子公司新华网亿连(北京)科技有限责任公司(以下简称“亿连科技”)与段同顺、李勃、王农、南京理工大学资产经营有限公司、通普泰克(北京)网络科技有限公司及江苏瑞德信息产业有限公司(以下简称“江苏瑞德”)签署《增资协议》,协议约定:亿连科技以人民币1,300.00万元认购江苏瑞德37.15%的股份,并与段同顺、李勃为一致行动人,合计持有江苏瑞德75.87%的股份。2017年3月1日,江苏瑞德办理完成工商变更登记。

2、或有事项**(1). 资产负债表日存在的重要或有事项**

√适用 □不适用

截至2017年3月29日,本公司尚未了结的民事诉讼案件5起,其中:本公司作为为被告4起,系因本公司社交论坛上网友发帖、网上报道引起的名誉权、信息网络传播权及著作权等纠纷,原告提出诉讼请求金额1,312,777.00元(其中,南京苏亚屠宰设备制造有限公司诉我网侵害名誉权案诉讼请求为1,201,100.00元,诉请包括本公司在内的共14家媒体企业共同承担上述责任),本公司法律部门已就前述诉讼案件采取措施积极应诉;本公司作为原告1起,系因本公司合同纠纷提请的诉讼,诉讼请求金额110万元及利息。

(2). 公司没有需要披露的重要或有事项,也应予以说明:

□适用 √不适用

3、其他

□适用 √不适用

十五、 资产负债表日后事项**1、 重要的非调整事项**

□适用 √不适用

2、 利润分配情况

√适用 □不适用

单位：元 币种：人民币

拟分配的利润或股利	0
经审议批准宣告发放的利润或股利	0

公司拟以本次利润分配及转增股本方案实施前的公司总股本为基数，向全体股东每 10 股送红股 10 股，预计送红股共计 207,611,744 股，同时以资本公积金转增股本方式向全体股东每 10 股转增 5 股，预计转增共计 103,805,872 股，上述方案实施完毕后，公司总股本为 519,029,360 股。

根据中国证券监督管理委员会《关于进一步落实上市公司现金分红有关事项的通知》、《上市公司监管指引第 3 号——上市公司现金分红》等有关规定及《公司章程》的相关规定，结合公司经营情况、现金流及重大投资计划年度经营情况及未来经营发展情况，公司 2016 年度利润分配预案不派发现金红利。

3、 销售退回

□适用 √不适用

4、 其他资产负债表日后事项说明

√适用 □不适用

2017 年 4 月 11 日，本公司召开第二届董事会第十九次（临时）会议，审议通过了《关于公司对外投资参股设立合资公司暨关联交易的议案》：本公司与新华新媒文化传播有限公司、中国经济信息社、杭州阿里创业投资有限公司以及杭州数问云投资合伙企业共同设立新华智云科技有限公司，合资公司注册资本 49,019.6079 万元，其中本公司拟以现金出资人民币 20,000.00 万元，持股比例 40.80%。

十六、 其他重要事项**1、 前期会计差错更正****(1). 追溯重述法**

□适用 √不适用

(2). 未来适用法

□适用 √不适用

2、 债务重组

□适用 √不适用

3、 资产置换**(1). 非货币性资产交换**

□适用 √不适用

(2). 其他资产置换

适用 不适用

4、年金计划

适用 不适用

5、终止经营

适用 不适用

6、分部信息

(1). 报告分部的确定依据与会计政策:

适用 不适用

(2). 报告分部的财务信息

适用 不适用

(3). 公司无报告分部的，或者不能披露各报告分部的资产总额和负债总额的，应说明原因

适用 不适用

(4). 其他说明:

适用 不适用

7、其他对投资者决策有影响的重要交易和事项

适用 不适用

8、其他

适用 不适用

1、2016年10月25日，北京睿至大数据有限公司（以下简称“睿至”）与本公司、亿连科技共同签署《投资协议》特别承诺：2016年睿至协同亿连科技不少于人民币4,000.00万元的收入，人民币1,000.00万元的合同毛利。2016年起后三年每年合同毛利的复合增长率不低于30%。如未能兑现以上承诺，则本公司可以选择以下方案：①睿至就未兑现的合同收入或毛利部分，以现金补偿方式支付给亿连科技，核算周期以每年会计年度为单位，不累计计算；②睿至如未兑现2016年的收入或毛利，则无偿转让3%的股权给本公司，以后年份以此类推，即2016年起后三年如未兑现收入或毛利，每年由睿至无偿转让3%的股权给本公司。截至2016年12月31日，睿至尚未完成4000万元收入及1000万元合同毛利的承诺，经协商决定，未完成部分累计推算至2017年，2016年暂不执行该条款。

2、分部信息:

公司主营业务为新闻资讯服务、互联网广告服务、为政府提供宣传服务，公司业务经营模式单一，不适用分部报告。

十七、 母公司财务报表主要项目注释

1、 应收账款

(1). 应收账款分类披露：

√适用□不适用

单位：元 币种：人民币

种类	期末余额					期初余额				
	账面余额		坏账准备		账面价值	账面余额		坏账准备		账面价值
	金额	比例 (%)	金额	计提比例 (%)		金额	比例 (%)	金额	计提比例 (%)	
单项金额重大并单独计提坏账准备的应收账款	47,820,000.00	10.58	38,320,000.00	80.13	9,500,000.00	9,620,000.00	2.75	9,620,000.00	100.00	-
按信用风险特征组合计提坏账准备的应收账款	390,939,204.33	86.53	12,200,929.82	3.12	378,738,274.51	331,989,734.78	95.06	5,103,439.18	1.54	326,886,295.60
单项金额不重大但单独计提坏账准备的应收账款	13,053,300.00	2.89	13,053,300.00	100.00	-	7,635,400.00	2.19	7,635,400.00	100.00	-
合计	451,812,504.33	100.00	63,574,229.82	14.07	388,238,274.51	349,245,134.78	100.00	22,358,839.18	6.40	326,886,295.60

期末单项金额重大并单项计提坏账准备的应收账款：

√适用□不适用

单位：元 币种：人民币

应收账款（按单位）	期末余额			
	应收账款	坏账准备	计提比例	计提理由
上海****投资管理有限公司	19,000,000.00	9,500,000.00	50.00	已有明显迹象表明债务人很可能无法履行还款义务
北京****文化传媒有限公司	4,500,000.00	4,500,000.00	100.00	已有明显迹象表明债务人很可能无法履行还款义务
北京****文化传媒有限公司	3,250,000.00	3,250,000.00	100.00	已有明显迹象表明债务人很可能无法履行还款义务
****资本投资集团有限公司	3,000,000.00	3,000,000.00	100.00	已有明显迹象表明债务人很可能无法履行还款义务
****科技股份有限公司	3,000,000.00	3,000,000.00	100.00	已有明显迹象表明债务人很可能无法履行还款义务
北京****网络科技有限公司	2,400,000.00	2,400,000.00	100.00	已有明显迹象表明债务人很可能无法履行还款义务
北京****广告有限公司	2,000,000.00	2,000,000.00	100.00	已有明显迹象表明债务人很可能无法履行还款义务
北京****文化传播有限公司	1,820,000.00	1,820,000.00	100.00	已有明显迹象表明债务人很可能无法履行还款义务
北京****传媒广告有限公司	1,450,000.00	1,450,000.00	100.00	已有明显迹象表明债务人很可能无法履行还款义务
沈阳****置业股份有限公司	1,200,000.00	1,200,000.00	100.00	已有明显迹象表明债务人很可能无法履行还款义务
山东****传媒投资有限公司	1,100,000.00	1,100,000.00	100.00	已有明显迹象表明债务人很可能无法履行还款义务
广州****文化传播有限公司	1,100,000.00	1,100,000.00	100.00	已有明显迹象表明债务人很可能无法履行还款义务
****（北京）信息技术研究所	1,000,000.00	1,000,000.00	100.00	债务人无法履行还款义务
河南****股份有限公司	1,000,000.00	1,000,000.00	100.00	已有明显迹象表明债务人很可能无法履行还款义务
****（北京）信息技术有限	1,000,000.00	1,000,000.00	100.00	已有明显迹象表明债

公司				务人很可能无法履行还款义务
北京****公关策划有限公司	1,000,000.00	1,000,000.00	100.00	已有明显迹象表明债务人很可能无法履行还款义务
合计	47,820,000.00	38,320,000.00	/	/

组合中，按账龄分析法计提坏账准备的应收账款：

适用 不适用

单位：元 币种：人民币

账龄	期末余额		
	应收账款	坏账准备	计提比例
1 年以内	249,374,859.94		
其中：1 年以内分项			
1 年以内小计	249,374,859.94		
1 至 2 年	94,810,332.37	4,740,516.62	5.00
2 至 3 年	34,392,452.02	3,439,245.20	10.00
3 年以上			
3 至 4 年	10,923,060.00	3,276,918.00	30.00
4 至 5 年	1,388,500.00	694,250.00	50.00
5 年以上	50,000.00	50,000.00	100.00
合计	390,939,204.33	12,200,929.82	

确定该组合依据的说明：

无

组合中，采用余额百分比法计提坏账准备的应收账款：

适用 不适用

组合中，采用其他方法计提坏账准备的应收账款：

适用 不适用

(2). 本期计提、收回或转回的坏账准备情况：

本期计提坏账准备金额 41,215,390.64 元；本期收回或转回坏账准备金额 0.00 元。

其中本期坏账准备收回或转回金额重要的：

适用 不适用

(3). 本期实际核销的应收账款情况

适用 不适用

其中重要的应收账款核销情况

适用 不适用

(4). 按欠款方归集的期末余额前五名的应收账款情况:

√适用□不适用

本公司本年按欠款方归集的年末余额前五名应收账款汇总金额为 74,200,000.00 元, 占应收账款年末余额合计数的比例为 16.42%, 相应计提的坏账准备年末余额汇总金额为 10,100,000.00 元。

(5). 因金融资产转移而终止确认的应收账款:

□适用√不适用

(6). 转移应收账款且继续涉入形成的资产、负债金额:

□适用√不适用

其他说明:

□适用√不适用

2、其他应收款

(1). 其他应收款分类披露:

√适用□不适用

单位: 元 币种: 人民币

类别	期末余额					期初余额				
	账面余额		坏账准备		账面价值	账面余额		坏账准备		账面价值
	金额	比例 (%)	金额	计提比例 (%)		金额	比例 (%)	金额	计提比例 (%)	
单项金额重大并单独计提坏账准备的其他应收款										
按信用风险特征组合计提坏账准备的其他应收款	11,571,251.31	100.00			11,571,251.31	8,542,336.39	100.00			8,542,336.39
单项金额不重大但单独计提坏账准备的其他应收款										
合计	11,571,251.31	/		/	11,571,251.31	8,542,336.39	/		/	8,542,336.39

期末单项金额重大并单项计提坏账准备的其他应收款:

□适用√不适用

组合中, 按账龄分析法计提坏账准备的其他应收款:

√适用□不适用

单位: 元 币种: 人民币

账龄	期末余额		
	其他应收款	坏账准备	计提比例
1 年以内	186369.32		
其中: 1 年以内分项			

1 年以内小计	186,369.32		
1 至 2 年			
2 至 3 年			
3 年以上			
3 至 4 年			
4 至 5 年			
5 年以上			
合计	186,369.32		

确定该组合依据的说明：

本公司以账龄为信用风险特征组合的确定依据。

组合中，采用余额百分比法计提坏账准备的其他应收款：

适用 不适用

组合中，采用其他方法计提坏账准备的其他应收款：

适用 不适用

组合中，采用个别认定法计提坏账准备的应收账款

其他应收款内容	账面金额	坏账准备	计提比例	理由
押金、保证金	8,475,139.24			无坏账风险
个人备用金	2,604,463.14			无坏账风险
驻外社保	305,279.61			无坏账风险
合计	11,384,881.99			

(2). 本期计提、收回或转回的坏账准备情况：

本期计提坏账准备金额 0.00 元；本期收回或转回坏账准备金额 0.00 元。

其中本期坏账准备转回或收回金额重要的：

适用 不适用

(3). 本期实际核销的其他应收款情况

适用 不适用

(4). 其他应收款按款项性质分类情况

适用 不适用

单位：元 币种：人民币

款项性质	期末账面余额	期初账面余额
押金、保证金	8,475,139.24	7,464,248.90
个人备用金	2,604,463.14	835,067.98
驻外社保	305,279.61	76,860.95
往来款	186,369.32	166,158.56
合计	11,571,251.31	8,542,336.39

(5). 按欠款方归集的期末余额前五名的其他应收款情况：

适用 不适用

单位：元 币种：人民币

单位名称	款项的性质	期末余额	账龄	占其他应收款期末余额合计数的比例 (%)	坏账准备期末余额
北京金隅股份有限公司	押金	6,019,874.54	2-3 年	52.02	
南京新城商务服务有限公司	保证金	398,200.00	1-2 年	3.44	
福建立勤招标代理有限公司	保证金	229,000.00	1 年以内	1.98	
南京新城科技园建设发展有限责任公司	押金	191,136.00	1-2 年	1.65	
国信招标集团股份有限公司	保证金	148,055.00	1 年以内	1.28	
合计	/	6,986,265.54	/	60.37	

(6). 涉及政府补助的应收款项

适用 不适用

(7). 因金融资产转移而终止确认的其他应收款:

适用 不适用

(8). 转移其他应收款且继续涉入形成的资产、负债金额:

适用 不适用

其他说明:

适用 不适用

3、长期股权投资

适用 不适用

单位: 元 币种: 人民币

项目	期末余额			期初余额		
	账面余额	减值准备	账面价值	账面余额	减值准备	账面价值
对子公司投资	12,764,582.16	-	12,764,582.16	3,431,248.83	-	3,431,248.83
对联营、合营企业投资	64,554,583.70	-	64,554,583.70	71,560,767.89	-	71,560,767.89
合计	77,319,165.86	-	77,319,165.86	74,992,016.72	-	74,992,016.72

(1) 对子公司投资

适用 不适用

单位: 元 币种: 人民币

被投资单位	期初余额	本期增加	本期减少	期末余额	本期计提减值准备	减值准备期末余额
欧洲公司	3,431,248.83			3,431,248.83		
亿连科技		10,000,000.00	666,666.67	9,333,333.33		
合计	3,431,248.83	10,000,000.00	666,666.67	12,764,582.16		

(2) 对联营、合营企业投资

√适用 □不适用

单位：元 币种：人民币

投资单位	期初余额	本期增减变动								期末余额	减值准备 期末余额
		追加投资	减少投资	权益法下确认的投资损益	其他综合收益调整	其他权益变动	宣告发放现金股利或利润	计提减值准备	其他		
一、合营企业											
小计											
二、联营企业											
中证金牛	12,435,574.31			-2,977,781.83						9,457,792.48	
新华康美	51,122,695.09			-1,731,017.27						49,391,677.82	
新彩华章	8,002,498.49			-2,297,385.09						5,705,113.40	
小计	71,560,767.89			-7,006,184.19						64,554,583.70	
合计	71,560,767.89			-7,006,184.19						64,554,583.70	

其他说明：
无

4、营业收入和营业成本：

√适用□不适用

单位：元 币种：人民币

项目	本期发生额		上期发生额	
	收入	成本	收入	成本
主营业务	1,337,914,626.84	658,428,539.08	994,154,722.14	428,822,551.64
其他业务				
合计	1,337,914,626.84	658,428,539.08	994,154,722.14	428,822,551.64

其他说明：

无

5、投资收益

√适用 □不适用

单位：元 币种：人民币

项目	本期发生额	上期发生额
成本法核算的长期股权投资收益		
权益法核算的长期股权投资收益	-7,006,184.19	-1,371,536.41
处置长期股权投资产生的投资收益	34,333,333.33	
以公允价值计量且其变动计入当期损益的金融资产在持有期间的投资收益		
处置以公允价值计量且其变动计入当期损益的金融资产取得的投资收益		
持有至到期投资在持有期间的投资收益		
可供出售金融资产在持有期间的投资收益	2,814,333.38	
处置可供出售金融资产取得的投资收益		
丧失控制权后，剩余股权按公允价值重新计量产生的利得		
合计	30,141,482.52	-1,371,536.41

6、其他

□适用√不适用

十八、 补充资料**1、 当期非经常性损益明细表**

√适用□不适用

单位：元 币种：人民币

项目	金额	说明
非流动资产处置损益	34,912.91	
越权审批或无正式批准文件的税收返还、减免		
计入当期损益的政府补助（与企业业务密切相关，按照国家统一标准定额或定量享	6,202,000.00	

受的政府补助除外)		
计入当期损益的对非金融企业收取的资金占用费		
企业取得子公司、联营企业及合营企业的投资成本小于取得投资时应享有被投资单位可辨认净资产公允价值产生的收益		
非货币性资产交换损益		
委托他人投资或管理资产的损益		
因不可抗力因素，如遭受自然灾害而计提的各项资产减值准备		
债务重组损益		
企业重组费用，如安置职工的支出、整合费用等		
交易价格显失公允的交易产生的超过公允价值部分的损益		
同一控制下企业合并产生的子公司期初至合并日的当期净损益		
与公司正常经营业务无关的或有事项产生的损益		
除同公司正常经营业务相关的有效套期保值业务外，持有交易性金融资产、交易性金融负债产生的公允价值变动损益，以及处置交易性金融资产、交易性金融负债和可供出售金融资产取得的投资收益		
单独进行减值测试的应收款项减值准备转回		
对外委托贷款取得的损益		
采用公允价值模式进行后续计量的投资性房地产公允价值变动产生的损益		
根据税收、会计等法律、法规的要求对当期损益进行一次性调整对当期损益的影响		
受托经营取得的托管费收入		
除上述各项之外的其他营业外收入和支出	-157,917.84	
其他符合非经常性损益定义的损益项目		
所得税影响额		
少数股东权益影响额		
合计	6,078,995.07	

对公司根据《公开发行证券的公司信息披露解释性公告第1号——非经常性损益》定义界定的非经常性损益项目，以及把《公开发行证券的公司信息披露解释性公告第1号——非经常性损益》中列举的非经常性损益项目界定为经常性损益的项目，应说明原因。

适用 不适用

2、净资产收益率及每股收益

适用 不适用

报告期利润	加权平均净资产收益率(%)	每股收益	
		基本每股收益	稀释每股收益
归属于公司普通股股东的净利润	19.78	1.70	1.70

扣除非经常性损益后归属于公司普通股股东的净利润	19.35	1.67	1.67
-------------------------	-------	------	------

3、 境内外会计准则下会计数据差异

适用 不适用

4、 其他

适用 不适用

第十二节 备查文件目录

备查文件目录	载有法定代表人、主管会计工作负责人、会计机构负责人签名并盖章的会计报表。
备查文件目录	载有会计师事务所盖章、注册会计师签名并盖章的审计报告正本。
备查文件目录	报告期内在证监会指定报纸上公开披露的所有公司文件的正本及公告原稿。

董事长：田舒斌

董事会批准报送日期：2017 年 4 月 17 日

修订信息

适用 不适用