

公司代码：603188

公司简称：亚邦股份

江苏亚邦染料股份有限公司

2016 年年度报告

重要提示

- 一、本公司董事会、监事会及董事、监事、高级管理人员保证年度报告内容的真实、准确、完整，不存在虚假记载、误导性陈述或重大遗漏，并承担个别和连带的法律责任。
- 二、公司全体董事出席董事会会议。
- 三、天衡会计师事务所（特殊普通合伙）为本公司出具了标准无保留意见的审计报告。
- 四、公司负责人许旭东、主管会计工作负责人周向东及会计机构负责人（会计主管人员）刘秋霞声明：保证年度报告中财务报告的真实、准确、完整。
- 五、经董事会审议的报告期利润分配预案或公积金转增股本预案
以2016年12月31日的总股本576,000,000股为基数，拟按每10股派发现金股利人民币5元(含税)，共计288,000,000元人民币，剩余未分配利润结转下一年度。
- 六、前瞻性陈述的风险声明
适用 不适用
本报告中所涉及的未来计划、发展战略等前瞻性陈述不构成公司对投资者的实质承诺，敬请投资者注意投资风险。
- 七、是否存在被控股股东及其关联方非经营性占用资金情况
否
- 八、是否存在违反规定决策程序对外提供担保的情况？
否
- 九、重大风险提示
适用 不适用
公司已在本报告中详细描述可能存在的风险，敬请查阅第四节经营情况讨论与分析中“可能面对的风险”部分。

十、其他

适用 不适用

无

目录

第一节	释义.....	4
第二节	公司简介和主要财务指标.....	4
第三节	公司业务概要.....	8
第四节	经营情况讨论与分析.....	10
第五节	重要事项.....	33
第六节	普通股股份变动及股东情况.....	47
第七节	优先股相关情况.....	53
第八节	董事、监事、高级管理人员和员工情况.....	54
第九节	公司治理.....	62
第十节	公司债券相关情况.....	66
第十一节	财务报告.....	67
第十二节	备查文件目录.....	174

第一节 释义

一、 释义

在本报告书中，除非文义另有所指，下列词语具有如下含义：

常用词语释义		
公司、本公司、股份公司、亚邦染料、亚邦股份	指	江苏亚邦染料股份有限公司
亚邦集团	指	亚邦投资控股集团有限公司及其前身亚邦化工集团有限公司
羚锐制药	指	河南羚锐制药股份有限公司
临江化工	指	常州市临江化工有限公司
安徽亚邦	指	安徽亚邦化工有限公司
亚邦进出口	指	江苏亚邦进出口有限公司
华尔化工	指	江苏华尔化工有限公司
赛科公司	指	连云港市赛科废料处置有限公司
供热公司	指	连云港亚邦供热有限公司
亚邦制酸	指	连云港亚邦制酸有限公司
江苏道博	指	江苏道博化工有限公司
江南银行	指	江苏江南农村商业银行股份有限公司
《公司法》	指	《中华人民共和国公司法》
《证券法》	指	《中华人民共和国证券法》
中国证监会、证监会	指	中国证券监督管理委员会
元	指	人民币元

第二节 公司简介和主要财务指标

一、 公司信息

公司的中文名称	江苏亚邦染料股份有限公司
公司的中文简称	亚邦股份
公司的外文名称	JIANGSU YABANG DYESTUFF, LTD
公司的外文名称缩写	YA BANG
公司的法定代表人	许旭东

二、 联系人和联系方式

	董事会秘书	证券事务代表
姓名	刘洪亮	张丽娜
联系地址	江苏省常州市武进区牛塘镇人民西路105号	江苏省常州市武进区牛塘镇人民西路105号
电话	0519-88316008	0519-88316008
传真	0519-88231528	0519-88231528
电子信箱	603188@yabangdyes.com	603188@yabangdyes.com

三、基本情况简介

公司注册地址	江苏省常州市武进区牛塘镇人民西路105号
公司注册地址的邮政编码	213163
公司办公地址	江苏省常州市武进区牛塘镇人民西路105号
公司办公地址的邮政编码	213163
公司网址	www.yabangdyes.com
电子信箱	603188@yabangdyes.com

四、信息披露及备置地点

公司选定的信息披露媒体名称	《中国证券报》、《证券日报》、《证券时报》、《上海证券报》
登载年度报告的中国证监会指定网站的网址	http://www.sse.com.cn
公司年度报告备置地点	公司证券部

五、公司股票简况

公司股票简况				
股票种类	股票上市交易所	股票简称	股票代码	变更前股票简称
A股	上海证券交易所	亚邦股份	603188	

六、其他相关资料

公司聘请的会计师事务所（境内）	名称	天衡会计师事务所（特殊普通合伙）
	办公地址	南京市建邺区江东中路 106 号万达广场商务楼 B 座 14 幢 19 楼
	签字会计师姓名	常桂华、王兆钢
报告期内履行持续督导职责的保荐机构	名称	华泰联合证券有限责任公司
	办公地址	深圳市福田区深南大道 4011 号香港中旅大厦 25 楼
	签字的保荐代表人姓名	黄飞、刘惠萍
	持续督导的期间	2014 年 9 月 9 日至 2016 年 12 月 31 日

七、近三年主要会计数据和财务指标

(一) 主要会计数据

单位：元 币种：人民币

主要会计数据	2016年	2015年	本期比上年同期增减(%)	2014年
营业收入	2,287,515,519.55	2,290,314,306.74	-0.12	2,313,554,758.34
归属于上市公司股东的净利润	655,394,642.27	665,946,763.39	-1.58	626,477,672.61
归属于上市公司股东的扣除非经常性损益的净利润	653,640,101.80	658,809,955.37	-0.78	628,627,494.15
经营活动产生的现金流量	550,475,668.96	361,497,527.40	52.28	413,037,650.60

净额				
	2016年末	2015年末	本期末比上年同期末增减(%)	2014年末
归属于上市公司股东的净资产	3,461,842,517.22	3,094,623,335.76	11.87	2,712,849,522.98
总资产	4,208,017,309.36	4,082,255,228.21	3.08	3,425,590,616.50

(二) 主要财务指标

主要财务指标	2016年	2015年	本期比上年同期增减(%)	2014年
基本每股收益(元/股)	1.1378	1.1562	-1.59	1.3386
稀释每股收益(元/股)	1.1378	1.1562	-1.59	1.3386
扣除非经常性损益后的基本每股收益(元/股)	1.1348	1.1438	-0.79	1.3432
加权平均净资产收益率(%)	19.99	23.13	减少3.14个百分点	43.52
扣除非经常性损益后的加权平均净资产收益率(%)	19.94	22.88	减少2.94个百分点	43.67

报告期末公司前三年主要会计数据和财务指标的说明

适用 不适用

八、境内外会计准则下会计数据差异

(一) 同时按照国际会计准则与按中国会计准则披露的财务报告中净利润和归属于上市公司股东的净资产差异情况

适用 不适用

(二) 同时按照境外会计准则与按中国会计准则披露的财务报告中净利润和归属于上市公司股东的净资产差异情况

适用 不适用

(三) 境内外会计准则差异的说明:

适用 不适用

九、2016 年分季度主要财务数据

单位: 元 币种: 人民币

	第一季度 (1-3 月份)	第二季度 (4-6 月份)	第三季度 (7-9 月份)	第四季度 (10-12 月份)

营业收入	616,698,720.71	637,833,159.35	569,315,480.50	463,668,158.99
归属于上市公司股东的净利润	151,740,395.76	182,009,826.47	171,943,496.62	149,700,923.42
归属于上市公司股东的扣除非经常性损益后的净利润	151,501,177.69	179,837,422.37	170,668,603.23	151,632,898.51
经营活动产生的现金流量净额	109,500,326.70	199,968,776.05	48,999,979.24	192,006,586.97

季度数据与已披露定期报告数据差异说明

适用 不适用

十、非经常性损益项目和金额

适用 不适用

单位:元 币种:人民币

非经常性损益项目	2016 年金额	附注(如适用)	2015 年金额	2014 年金额
非流动资产处置损益	-9,016,358.46	注 1	-21,878,106.79	-49,225,362.97
越权审批,或无正式批准文件,或偶发性的税收返还、减免				-
计入当期损益的政府补助,但与公司正常经营业务密切相关,符合国家政策规定、按照一定标准定额或定量持续享受的政府补助除外	5,696,629.52	注 2	6,291,384.26	71,715,820.71
计入当期损益的对非金融企业收取的资金占用费				-
企业取得子公司、联营企业及合营企业的投资成本小于取得投资时应享有被投资单位可辨认净资产公允价值产生的收益				-
非货币性资产交换损益				-
委托他人投资或管理资产的损益	6,773,602.82	注 3	21,602,799.52	1,077,026.02
因不可抗力因素,如遭受自然灾害而计提的各项资产减值准备				-
债务重组损益				-
企业重组费用,如安置职工的支出、整合费用等				-
交易价格显失公允的交易产生的超过公允价值部分的损益				-
同一控制下企业合并产生的子公司期初至合并日的当期净损益				-
与公司正常经营业务无关的或有事项产生的损益				-
除同公司正常经营业务相关的有效套期保值业务外,持有交易性金融资产、交易性金融负债产				-

生的公允价值变动损益,以及处置交易性金融资产、交易性金融负债和可供出售金融资产取得的投资收益				
单独进行减值测试的应收款项减值准备转回				-
对外委托贷款取得的损益				-
采用公允价值模式进行后续计量的投资性房地产公允价值变动产生的损益				-
根据税收、会计等法律、法规的要求对当期损益进行一次性调整对当期损益的影响				-
受托经营取得的托管费收入				-
除上述各项之外的其他营业外收入和支出	-740,780.09		2,968,883.74	-26,155,746.21
其他符合非经常性损益定义的损益项目				-
少数股东权益影响额	14.95		-473,823.88	
所得税影响额	-958,568.27		-1,374,328.83	438,440.91
合计	1,754,540.47		7,136,808.02	-2,149,821.54

注 1: 安徽亚邦化工有限公司整体搬迁非流动资产清理损失金额为 2,162,229.52 元,其他非流动资产处置损失 6,854,128.94 元。

注 2: 其中铜陵县政府对子公司安徽亚邦化工有限公司整体搬迁补偿收入 3,015,329.52 元,收到的其他政府补助利得 2,681,300.00 元。

注 3: 理财产品收益。

十一、 采用公允价值计量的项目

适用 不适用

十二、 其他

适用 不适用

第三节 公司业务概要

一、报告期内公司所从事的主要业务、经营模式及行业情况说明

公司主要从事染料及染料中间体的销售与服务,是国内蒽醌结构染料生产专家工厂;从原材料采购开始,通过自有装备生产各类染料及染料中间体,按市场需求和订单生产,采用直销模式,具有完整的、先进的产供销及服务体系。

二、报告期内公司主要资产发生重大变化情况的说明

适用 不适用

详见第四节经营情况讨论与分析第二小节主要经营情况中的资产及负债情况相关说明。

其中:境外资产 0 (单位:元 币种:人民币),占总资产的比例为 0%。

不适用

三、报告期内核心竞争力分析

√适用 □不适用

1、行业领先的全产业链优势

公司目前是国内最大的蒽醌结构分散和还原染料生产企业，主要产品在国内的市场占有率都在 35%左右。公司遵循“行业做中国第一、产品做世界第一”的发展理念，经过多年努力，主要产品均从原材料、中间体到商品化打造了完整的产业链，产基地全部集中到连云港市化工园区，内部资源利用率大大提高，实现了产量规模化优势和市场龙头地位。

2、技术优势

创新是企业发展之魂，技术创新是公司立足之本。公司多年来始终坚持走科技创新之路，借助省级企业技术中心、江苏省蒽醌型染料工程技术研究中心，以及江苏省企业研究生工作站等研发创新平台，持续加强研发投入，加强与科研院所的合作，承担多项省、国家科技支撑项目，以及省成果转化项目。依靠企业内部科技人员，遵循“节能减排、资源共享”的理念，以清洁生产、循环经济为目标，大力发展新技术、高附加值产品的研发，从工艺设计、公用工程、设备设计到产业化生产技术坚持绿色环保，从源头削减污染。通过引进先进技术并结合自有技术再研发，使现有装置及新建装置的工艺技术都能位居同行业先进水平，形成难以复制的差异化竞争优势。

3、环保优势

公司高度重视环保治理，是国家染料工业废水治理标准起草单位。公司历年来注重环保投入，报告期内，公司组织力量，持续在废酸综合利用、废气粉尘治理、废水治理等方面进行了技术攻关，组织研发了多项新环保技术，突破了关键中间体的废水治理技术；连云港赛科废料处置有限公司产能扩大，成为园区固废处置中心，取得较好的经济效益和社会效益。在稳定生产运行的基础上，公司将进一步加大投入，扩大产能，更好的服务企业和社会环保事业。

公司长期关注行业的可持续发展，非常重视产品的生态环保指标的合规性。报告期内公司在产品的绿色、生态、环保指标的检测技术攻关上加大投资，建立先进的生态指标检测实验室和相关技术团队，为公司生产绿色、生态、环保产品保驾护航。公司主要产品都完成了 ECO-Passport 的认证工作，产品使用于客户染整加工后的纺织品完全符合国际生态研究和检验协会颁布的 Oeko-Tex Standard100 的 I 类标准要求，主要产品同时也完成天祥的绿叶论证工作，给客户提提供安全、环保、放心的产品。公司作为纺织供应链绿色制造产业创新联盟的发起成员单位，积极主动展开同 ZDHC 有害化学物质零排放的品牌商联盟的零排放组织合作，对产品持续改进。

4、应用服务优势

报告期内，公司着力提升应用服务能力，完成了应用服务区域化建设；应用技术服务人员队伍素质提升明显，能够高效解决客户需求和质量服务；根据公司产品结构开发系列化产品，进入高端的细分化终端客户市场，提高产品附加值、提高公司品牌的市场知名度。

公司加大高端商品染料的研究和推广，针对高品质的系列化产品的推广初见成效：高升华牢度、高水洗牢度的产品减少客户水洗次数，显著减少用水量和废水排放量，减少蒸汽使用量及二氧化碳的排放量；超细纤维系列高牢度染料在解决客户深色性和提高日晒牢度问题上也取得了较大突破，在高日晒牢度系列产品进入高端产品市场，汽车内饰织物、高端家纺及户外产品中，很受客户欢迎；军用迷彩系列、高牢度工装系列的还原染料也得到了客户的赞许。

5、循环经济优势

报告期内，公司 30 万吨/年硫磺制酸项目顺利建成投产。该项目一方面是满足公司生产所需硫酸，也可以为园区其他企业进行硫酸配套，运输半径小，综合成本低；同时，硫磺制酸副产大量汽，可以与公司热电项目进行并网后销售给园区企业，极大地提高项目综合收益。2017 年，公司热电项目也将建成投产，进一步做大循环经济。

第四节 经营情况讨论与分析

一、经营情况讨论与分析

报告期内，公司董事会、管理层高度重视宏观经济层面的变化，注重把握行业竞争态势和竞争格局的变化，以市场开发为龙头，认真抓好技术进步和节能降耗，加大对环保治理的技术研发和投入，坚持绿色发展，建设循环经济园区，确保公司持续健康稳定的发展。

报告期内，公司实现营业收入 2,287,515,519.55 元，与去年同期 2,290,314,306.74 元基本持平；实现归属于母公司所有者的净利润 655,394,642.27 元，与去年同期 665,946,763.39 元相比，降低 1.58 %。

1、公司技术进步工作稳步推进

报告期内，公司目前共拥有授权发明专利 47 件，实用新型 4 件。其中，本年度授权发明专利 11 件。另外，本年度申请受理 5 件发明专利，总共在审专利 20 件。本年度，还原深蓝 B0、分散红 60 两个产品同时申报了江苏省高新技术产品和常州市高新技术产品。目前均已在网上公示认定通过。

在技术进步方面，公司开展了 1-硝基蒽醌加氢还原的验证工作、分散蓝-60 的酸酐工艺改进、1-氨基-2-氯-4-羟基蒽醌的制备等工艺改进提升工作，在改善质量、降低成本方面取得明显成效。

2、环保治理工作进一步提升

“十二五”期间，公司开展了针对环保提升的多项技术开发与改造，调整产品结构，通过搬迁入住园区淘汰落后产能，大量引进自动化、连续化以及国外先进生产设备，溶剂法磺化、加氢还原、膜过滤、资源化利用等一批科研成果在公司得以应用，基本实现资源化利用、循环经济以及“零排放”的环保目标，大大提升公司竞争力。

大力推进环保治理技术进步，实现绿色发展，是公司长期坚持的发展战略之一。报告期内，国家、省、市都出台了一系列的加强环保治理的措施，特别是江苏省政府“263”计划的实施，环保治理标准大幅提高，将对省内化工企业新一轮的整合起到积极作用，这也为公司的健康发展创造了更公平的竞争环境。

公司技术条线充分发挥自身技术优势，以技术进步提升环保治理。报告期内，公司重点开展了羟基废酸水处理、分散蓝 60 混合废水的处理、氨基废水处理等多项针对环保治理技术的进步和攻关工作，取得积极成效。

公司注重环保治理和环保投入，2016 年度完成环保投资 32,266,242.08 元、环保治理费用支出 62,638,357.30 元。

3、生产管理优化，降本节支工作效果明显

报告期内，公司共完成产量 68,325 吨，同比增加 2.02%。产品质量保持稳定；完成同比降本节支工作 41,255,349 元，成效明显。

4、财务管理水平明显提高

公司在 2015 年 9 月制定了公司信息化管理三至五年规划，于 2016 年 6 月份启动了集团供应链业财务一体化项目，在公司项目团队的努力之下，12 月底项目成功上线。通过供应链一体化项目的实施，实现了物流、资金流的有效统一，通过流程梳理和再造，提高审批效率，有效授权，完善了内控，强化了集团对财务、销售、采购、资金、仓库管理业务的集中管控，大大提高了公司信息化管理水平。

5、主要工程顺利推进

制酸项目建设完成：该项目是立足园区、围绕循环经济决定建设的。项目内容是建设 30 万吨/年硫磺制酸项目，也同时建设 1 台 6MW 抽凝式汽轮发电机组及配套附属设施，利用 30 万吨/年硫磺制酸项目余热资源进行发电、供热，机组年运行 7200h。本项目建成后，可实现年平均发电量为 4320 万 kw·h，年供电量约为 3801.6 万 kw·h，年供热量 487458GJ。本项目按照“自发自用、余电上网”的原则进行接入，除满足项目本身的用电需求外，多余电量将向上级电网进行输送。报告期内，项目完成投资并且于 2016 年 9 月份投入生产，目前运行良好。项目累计发生投资 101,283,000 元。

园区热电联产项目进展顺利：该项目是公司的募投项目，项目计划新建 3 台 130t/h 高温高压循环流化床锅炉和 2 台 15MW 背压式汽轮发电机组及相应辅助配套设施，投资包含各主要工艺系统、热网、接入系统，预计总投资：41,037.75 万元。热电联产项目募集资金投入金额不变为 27,302 万元，其余资金由公司自筹解决，目前工程已经累计完成投资 185,942,045.25 元。

本项目达产后，预计年均营业收入 2.98 亿元，净利润 7,600 万元，内部收益率 33.58%，总投资收益率 29.56%，投资回收期 4.43 年，具有较好的经济效益。同时，该项目建成运营后，可以取代大量的分散热源点和热效率低、除尘效率差的小锅炉，节能减排，提高了园区的环境质量，

有利于连云港化工产业园区及周边地区的发展。热电联产是高效、节能、环保技术，是国务院确定的十大节能工程之一，具有较好的社会效益。目前，该项工程已经完成 60%左右的进度。

二、报告期内主要经营情况

报告期,公司实现营业收入228,751.55万元,比上年同期下降了0.12%;实现营业利润76,340.31万元,比上年同期减少了8.42%;实现归属于母公司所有者的净利润65,539.46万元,比上年同期下降了1.58%。

报告期末公司资产总额 420,801.73 万元,比上年末增加 3.08%; 负债总额 70,052.93 万元,资产负债率为 16.65%,比上年末减少了 6.38 个百分点;归属于上市公司股东的股东权益总额为 346,184.25 万元,比上年末增加 11.87%。

(一)主营业务分析

利润表及现金流量表相关科目变动分析表

单位:元 币种:人民币

科目	本期数	上年同期数	变动比例 (%)
营业收入	2,287,515,519.55	2,290,314,306.74	-0.12
营业成本	1,114,068,251.53	1,039,889,767.94	7.13
销售费用	53,958,710.73	58,425,521.23	-7.65
管理费用	334,304,972.39	345,019,278.69	-3.11
财务费用	4,320,537.74	1,491,227.72	189.73
经营活动产生的现金流量净额	550,475,668.96	361,497,527.40	52.28
投资活动产生的现金流量净额	17,931,028.23	-68,581,100.39	126.15
筹资活动产生的现金流量净额	-552,563,891.25	-255,718,059.65	-116.08
研发支出	93,126,825.80	77,547,272.67	20.09

1. 收入和成本分析

√适用 □不适用

报告期内,公司实现营业收入 228,751.55 万元,其中:主营业务收入 228,706.02 万元,其他业务收入 45.53 万元。营业成本 111,406.83 万元,其中:主营业务成本 111,379.29 万元,其他业务成本 27.54 万元。

(1). 主营业务分行业、分产品、分地区情况

单位:元 币种:人民币

主营业务分行业情况						
分行业	营业收入	营业成本	毛利率 (%)	营业收入比上年增减 (%)	营业成本比上年增减 (%)	毛利率比上年增减 (%)
专用化学产品	2,287,060,206.37	1,113,792,842.31	51.30	-0.11	7.18	减少 3.31 个百分点

主营业务分产品情况						
分产品	营业收入	营业成本	毛利率 (%)	营业收入比上年增减 (%)	营业成本比上年增减 (%)	毛利率比上年增减 (%)
染料	1,993,398,367.61	921,353,718.28	53.78	1.92	6.93	减少 2.17 个百分点
染料中间体及其他	293,661,838.76	192,439,124.03	34.47	-11.99	8.38	减少 12.32 个百分点
主营业务分地区情况						
分地区	营业收入	营业成本	毛利率 (%)	营业收入比上年增减 (%)	营业成本比上年增减 (%)	毛利率比上年增减 (%)
国内	1,705,954,119.70	870,037,725.02	49.00	-1.36	6.33	减少 3.69 个百分点
国外	581,106,086.67	243,755,117.28	58.05	3.74	10.31	减少 2.5 个百分点

主营业务分行业、分产品、分地区情况的说明

√适用 □不适用

2016 年受国内外经济增长放缓的影响，溴氨酸、1-氨基蒽醌、双氯、1-硝基蒽醌等主要染料中间体的销售价格出现不同幅度的下滑，导致公司染料中间体的毛利率相应下降。

(2). 产销量情况分析表

√适用 □不适用

主要产品	生产量	销售量	库存量	生产量比上年增减 (%)	销售量比上年增减 (%)	库存量比上年增减 (%)
染料	35,767	26,180	7,882	8.02	6.20	-18.55
染料中间体	32,558	6,163	1,983	-3.84	12.21	-22.61

销售价分析：

单位：元 / 吨

公司产品	本期售价	上年同期	增幅 (%)
染料	76,140.72	79,338.96	-4.03
染料中间体	37,707.41	53,536.42	-29.57

产销量情况说明

无

(3). 成本分析表

单位：元

分行业情况							
分行业	成本构成项目	本期金额	本期占总成本	上年同期金额	上年同期占总	本期金额较上	情况说明

			比例 (%)		成本比例 (%)	年同期变动比例 (%)	
染料	原材料	721,807,765.77	64.81	685,827,359.27	65.99	5.25	
	直接人工	150,341,361.84	13.50	132,447,250.05	12.74	13.51	
	制造费用	103,083,166.52	9.26	98,752,393.50	9.50	4.39	
	能源	138,560,548.17	12.44	122,189,982.97	11.76	13.40	

成本分析其他情况说明

√适用 □不适用

直接人工比上年增加的原因因为用工成本增加，能源同比增加的原因因为产量增加，电及热水的耗用增加。

(4). 主要销售客户及主要供应商情况

√适用 □不适用

前五名客户销售额 42,802.53 万元，占年度销售总额 18.71%；其中前五名客户销售额中关联方销售额 0 万元，占年度销售总额 0 %。

前五名供应商采购额 17,197.51 万元，占年度采购总额 23.11%；其中前五名供应商采购额中关联方采购额 0 万元，占年度采购总额 0%。

其他说明

前五名客户销售额情况表

序号	客户名称	销售额 (万元)	占比 (%)
1	客户 A	17,814.09	7.79
2	客户 B	9,149.48	4.00
3	客户 C	6,342.68	2.77
4	客户 D	5,006.53	2.19
5	客户 E	4,489.74	1.96
	合计	42,802.53	18.71

前五名供应商采购额情况表

序号	客户名称	采购额 (万元)	占比 (%)
1	供应商 A	6,184.62	8.31
2	供应商 B	2,967.69	3.99
3	供应商 C	2,769.69	3.72
4	供应商 D	2,688.18	3.61
5	供应商 E	2,587.33	3.48
	合计	17,197.51	23.11

2. 费用

√适用 □不适用

费用项目	本期数	上年同期数	变动比例	变动原因
------	-----	-------	------	------

销售费用	53,958,710.73	58,425,521.23	-7.65%	主要系集中至连云港基地发货后，运输装卸费减少所致。
管理费用	334,304,972.39	345,019,278.69	-3.11%	主要系牛塘收储后，全部生产管理和部分行政管理事项集中至连云港化工园后，行政办公费、环保专项费用、安全生产费同比减少所致。
财务费用	4,320,537.74	1,491,227.72	189.73%	主要系公司本期汇兑收益同比减少所致。
所得税费用	112,089,216.02	158,001,706.56	-29.06%	主要系利润总额同比下降，享受所得税优惠税率企业实现利润较多，所得税费用同比减少所致。

3. 研发投入

研发投入情况表

适用 不适用

单位：元

本期费用化研发投入	93,126,825.80
本期资本化研发投入	0
研发投入合计	93,126,825.80
研发投入总额占营业收入比例 (%)	4.07
公司研发人员的数量	405
研发人员数量占公司总人数的比例 (%)	11.75
研发投入资本化的比重 (%)	0

情况说明

适用 不适用

4. 现金流

适用 不适用

项目	本期数	上年同期数	变动比例	变动原因
一、经营活动				
现金流入总额	1,629,988,201.41	1,451,985,488.57	12.26%	主要系本期销售商品、提供劳务收到的现金较多所致。
现金流出总额	1,079,512,532.45	1,090,487,961.17	-1.01%	
现金流量净额	550,475,668.96	361,497,527.40	52.28%	
二、投资活动				
现金流入总额	725,433,181.32	1,568,808,762.13	-53.76%	主要系公司上年同期收购江苏道博股权支付现
现金流出总额	707,502,153.09	1,637,389,862.52	-56.79%	

现金流量净额	17,931,028.23	-68,581,100.39	126.15%	金 3.56 亿元所致。
三、筹资活动				
现金流入总额	221,250,000.00	589,310,306.31	-62.46%	主要系公司本期银行借款减少，取得借款收到的现金减少所致，
现金流出总额	773,813,891.25	845,028,365.96	-8.43%	
现金流量净额	-552,563,891.25	-255,718,059.65	-116.08%	

(二)非主营业务导致利润重大变化的说明

□适用 √不适用

(三) 资产、负债情况分析

√适用 □不适用

1. 资产及负债状况

单位：元

项目名称	本期期末数	本期期末数 占总资产的 比例 (%)	上期期末数	上期期 末数占 总资产 的比例 (%)	本期期 末金额 较上期 期末变 动比例 (%)	情况说明
应收票据	487,179,416.43	11.58	350,240,090.51	8.58	39.10	主要系公司收到的银行承兑汇票较多，截至期末部分票据尚未贴现及到期托收所致。
预付款项	48,403,198.88	1.15	37,127,682.46	0.91	30.37	主要系公司在建工程预付工程和设备款增加所致。
其他应收款	14,814,766.70	0.35	28,796,779.62	0.71	-48.55	主要系公司子公司安徽亚邦有限公司本期收到土地返还款及职工补偿款共计1994.70万元所致。
其他流动资产	204,472,269.46	4.86	387,554,080.33	9.49	-47.24	主要系公司期末未到期银行理财产品减少所致
在建工程	256,622,365.99	6.10	159,336,365.65	3.90	61.06	主要系公司的供热中心工程和硫磺制酸工程本期投入较多所致。
短期借款	122,000,000.00	2.90	345,000,000.00	8.45	-64.64	主要系本期银行借款减少所致。

应付利息	147,417.04	0.00	389,079.16	0.01	-62.11	主要系期末银行借款减少, 应付利息减少所致。
其他流动负债	4,353.10	0.00	711,573.40	0.02	-99.39	主要系期末预提费用已结算所致
长期借款	1,880,994.70	0.04	3,061,184.70	0.07	-38.55	主要系本期按约定偿还部分长期借款所致。

其他说明

无

2. 截至报告期末主要资产受限情况

适用 不适用

项目	金额	受限制的原因
货币资金	59,633,448.52	其中 59,024,151.66 元为银行承兑汇票保证金、609,296.86 元为安全生产保证金
固定资产	28,436,074.35	其中银行短期借款抵押的金额为 16,170,059.14 元, 其余 12,266,015.21 元为职工宿舍楼按揭借款抵押
无形资产	4,072,790.15	银行短期借款抵押

3. 其他说明

适用 不适用

(四) 行业经营性信息分析

适用 不适用

根据证监会《上市公司行业分类指引》(2012 年修订), 公司所处行业为化学原料及化学产品制造业

化工行业经营性信息分析

1 行业基本情况

(1). 行业政策及其变动

√适用 □不适用

公司所处行业为化学原料及化学产品制造业中的染料制造业，染料制造业是化学工业中较早形成专业体系的行业。染料是指能将纤维和其他材料着色的物质，分天然染料和合成染料两大类。染色时先将染料制成水溶液、有机溶液、悬浮液等染液，当染液对纤维进行染色时，染料分子通过吸附、扩散以及一系列其他化学或物理化学的作用，从染液转移到纤维等染物上，使其着色。

依据染料本身的性能、应用方法和应用对象，又将染料分为分散染料、活性染料、酸性染料、阳离子染料、直接染料、还原染料、硫化染料、冰染染料、中性染料及其他染料等十大类。

行业主要法律法规及政策

(1) 法律法规

染料产品应循序的质量标准主要包括全国染料标准化技术委员会组织制订的染料行业国家标准以及《染料产品中 23 种有害芳香胺的限量及测定》、《染料产品中 10 种重金属的限量及测定》等。

染料生产涉及安全生产方面的法律法规主要包括《中华人民共和国安全生产法》、《安全生产许可证条例》（中华人民共和国国务院令 第 397 号）、《危险化学品安全管理条例》（中华人民共和国国务院令 第 591 号）、《危险化学品登记管理办法》、《危险化学品生产企业安全生产许可证实施办法》（国家安全生产监督管理局、国家煤矿安全监察局令 第 10 号）、《染料中间体产品生产许可证实施细则》（全国工业产品生产许可证办公室）等。

(2) 产业政策

国家发展和改革委员会颁布的《产业结构调整指导目录（2011 年本）》明确了我国产业结构调整的方向和重点，其中将“高固着率、高色牢度、高提升性、高匀染性、高重现性、低沾污性以及低盐、低温、小浴比染色用和湿短蒸轧染用的活性染料，高超细旦聚酯纤维染色性、高洗涤牢度、高染着率、高光牢度和低沾污性、小浴比染色用的分散染料，用于聚酰胺纤维、羊毛和皮革染色的不含金属的弱酸性染料以及染料及染料中间体清洁生产、本质安全新技术的开发与应用”列入鼓励类投资项目。

中国石油和化工工业协会制订的《“十一五”化学工业科技发展规划纲要》提出了我国化工行业在“十一五”期间推进行业结构调整和技术进步的目标。该纲要把精细化工行业中“染料新品种及其产业化技术、重要化工中间体绿色合成技术及新品种”列为技术开发和产业化的重点。

中国石油和化工工业协会制订的《“十二五”化学工业科技发展规划纲要》提出了推进精细化工产业结构优化，重点突破和发展产品精细化、专用化、高附加值化技术的目标。该纲要要求开发低污染纺织染料，进入染料生产制造工艺的规模化、清洁化和产品的高品质阶段，形成具有自主知识产权的核心技术，推动产业结构优化、调整产品结构、淘汰落后产能。

中国染料工业协会制定的《染料工业“十二五”规划发展纲要》明确了染料的发展方向，以市场为导向，加强技术创新及新产品的研究和开发；实施关键共性技术的研究与突破，提升染料工业整体水平；优化产业结构、调整产品结构、淘汰落后产能；提高产品质量，推进品牌建设；开展节能减排技术和装备研究，促进清洁生产工艺技术推广；实施过程控制、中控跟踪和生产装置优化组合；注重染料及助剂精细化研究和商品化研究，提升产品附加值；深化应用技术研究，实行差异化技术服务；重视基础理论研究，培养科技创新型人才；加大拓展海外市场的力度，并推动本土化的进程。

“263”计划的实施，将加速江苏省化工行业整合、提升

2016年11月16日，中央第三环保督察组向江苏反馈督察情况时，江苏省委、省政府提出，从今年年底开始实施“两减六治三提升”（简称“263”）行动。

“263”专项行动的总体目标是：到2020年，江苏省PM_{2.5}年均浓度比2015年下降20%，设区市城市空气质量优良天数比例达72%以上，国考断面水质优Ⅲ比例达70.2%，劣于Ⅴ类的水体基本消除。

“两减”，即以减少煤炭消费总量和减少落后化工产能为重点，调整江苏长期以来形成的煤炭型能源结构、重化型产业结构，从源头上为生态环境减负。到2020年，江苏全省实现煤炭消费总量比2015年减少3200万吨，电力行业用煤占煤炭消费总量的比重提至65%以上。到2020年，实现江苏全省化工企业数量大幅减少，化工行业主要污染物排放总量大幅减少，化工园区内化工企业数量占江苏全省总数的比例提至50%以上。

“六治”，即针对当前江苏生态文明建设问题最突出、与群众生活联系最紧密、百姓反映最强烈的六方面问题，重点治理太湖水环境、生活垃圾、黑臭水体、畜禽养殖污染、挥发性有机物污染和环境隐患。到2020年，太湖湖体高锰酸盐指数和氨氮稳定保持在Ⅱ类，总磷达Ⅲ类，总氮达Ⅴ类，流域总氮、总磷污染物排放量均比2015年削减16%以上，确保饮用水安全、确保不发生大面积湖泛；设区市建成区生活垃圾分类设施覆盖率达70%，全省城乡生活垃圾无害化处理率达98%；设区市建成区黑臭水体基本消除；规模化养殖场(小区)治理率达90%；全省挥发性有机物排放总量削减20%以上；环境风险隐患得到有效防范和化解。

“三提升”，则是提升生态保护水平、提升环境经济政策调控水平、提升环境监管执法水平，为生态文明建设提供坚实保障。

为切实加强对专项行动的组织领导，江苏成立“263”专项行动领导小组，由石泰峰省长担任组长、5位省领导担任副组长、21个部门的负责同志为成员，领导小组下设办公室，并从相关部门抽调精干人员，集中办公、实体运行，一步一个脚印地抓推进、促落实。各市、县(市、区)也将参照省里做法，成立专项行动领导机构，“一把手”亲自抓部署、抓协调、抓督办，层层落实、环环相扣，形成强力推进态势。

江苏还将建立“263”专项行动督察考核、责任追究等制度，对各地各部门推进落实情况进行重点督察，对存在专项行动推进不力、未完成年度重点任务、区域环境质量明显恶化等情形的，一查到底、严肃追责，确保各项任务落到实处。

“263”计划的出台，将对江苏省化工行业的整合和健康发展起到长远的积极作用。长期以来，公司从理念上高度重视环保、行动上积极进行环保治理投入和技术进步，企业将充分把握这个机遇，加快发展，绿色发展。

(2). 主要细分行业的基本情况 & 公司行业地位

适用 不适用

公司所处的行业是精细化工，是传统的染料行业。从国内染料行业发展来看，十二五期间，中国染料行业在“技术创新、结构调整、新常态发展”的驱动下，实现了有质量的高效益的发展。无论是产品品种的把握，还是生产技术的把握，我国染料行业都取得了明显的进步。中国已经成为世界上品种最多、产量最大的国家，出现了很多在国际上具有话语权的龙头企业和少部分中小企业。

纵观 2016 年全年，我国染料业继续以科技创新为核心，加大产品开发和市场拓展力度，强化企业管理，降低成本提高效率，克服了国内外各种不利因素，行业整体保持平稳运行，中国染料产业呈现“高研发投入、高环保投入、高利润率、高附加值”四高的特征。

但行业面临的形势依然错综复杂，既有“转方式、调结构”经济大环境带来的压力，也有节能减排、环境保护趋严的压力。行业内部表现参差不齐，行业龙头企业保持稳中有增趋势，中小企业生存压力加大，出口量和企业盈利能力下降。市场内部的供求关系及外部环境因素等都给染料行业的发展带来了很大的困难，全行业在从紧和较为严峻的形势下运行。

我国染料行业的区域性明显，国内染料生产企业主要分布在浙江、江苏、天津、山东、河北等地，2016 年五个染料主要出口省市浙江、江苏、天津、河北、上海的染料出口量占全国总出口量的 85% 以上。这些地区的生产状况和技术水平代表了我国染料行业的发展水平。行业在集中度、园区化程度等方面进一步提高，大型企业市场抗风险能力明显提高。

公司是专业生产蒽醌结构染料的企业，目前，公司主要产品市场占有率在 35-40% 左右，位居第一，是行业龙头企业之一。

2 产品与生产

(1). 主要经营模式

适用 不适用

经过近几年的高速成长，公司已经发展成为具有一定规模的现代化的染料制造企业。在发展过程中，公司已形成一套自主的采购、生产、销售经营模式。

1、采购模式

公司有严格的采购管理制度。公司采购部负责公司所有原材料和包装材料的采购，所有采购流程严格按照内控制度进行。公司对主要原材料库存原则上维持 1 个月生产所需的水平，并由公司采购部根据生产计划、原材料定额以及库存情况编制原材料采购计划进行材料采购。公司采购部门注意收集主要大宗原材料的行情变化及价格走势，在采购时会根据原料市场的供求状况、市场价格波动情况，对采购量适当作一些调整，比如在原材料价格水平相对低位时，适当地增加采购量，以降低采购成本。

公司建立了供应商的优选机制和大宗原材料的比价招标机制确定供应商，并建立完善的供应商档案。经过多年的业务合作，公司与主要供应商建立了长期稳定的商业关系，原料供应充足、渠道畅通，能够满足生产经营需要。

2、生产模式

公司实行对非标产品以销定产和常规产品备货相结合的生产管理模式。对非标产品，公司销售部门在经过合同评审后签定供货合同，按合同要求向生产部门下达生产通知单，生产部门根据整个生产安排情况及合同期限编制周、月生产计划，报生产部门负责人批准后组织原料采购、按技术要求组织产品生产。

对常规品种，公司需要保证仓库拥有一定的产成品库存量。公司根据市场销售情况，通常将最高产成品库存量确定为 1 个月的销售量，最低产成品库存量为保证 10 天的销售量。

经过多年的技术和人才积累，公司主要产品已经建立了全产业链的生产模式，实现了从上游原材料开始到最后商品染料，全过程生产，一方面可以更好的保证产品质量的有效控制；另一方面，通过合理优化布局、统筹各环节产能匹配，更有效的降低产品成本，提高公司行业竞争优势。

3、销售模式

报告期内，公司采取直销的方式面对市场独立销售，具有完整的销售业务管理体系。公司客户按照其采购公司产品的用途分为生产型客户和贸易型客户，按照销售地区分为内销和外销。目前，公司拥有 100 多人的高素质营销团队。公司营销中心负责产品销售和服务。经过多年的发展，公司建立了完善的市场销售网络，在浙江、江苏、上海、广东、福建、山东等地设有 20 个销售办事处。另外，公司全资子公司江苏亚邦进出口有限公司拥有独立的进出口经营权，负责公司的进出口业务，公司年出口额约占总销售额的 25-30%左右。

报告期内调整经营模式的主要情况

适用 不适用

(2). 主要产品情况

适用 不适用

产品	所属细分行业	主要上游原材料	主要下游应用领域	价格主要影响因素
分散染料商品	分散染料	分散染料滤饼、分散 MF、木质素、EDTA 等	主要用于中高档涤纶纤维的染色和印花，也可用于醋酸	市场供求关系，原材料价格。

			纤维、锦纶等纺织物的染色。	
分散染料滤饼	分散染料	染料中间体、苯酚、苯酚、硫酸、液碱、溴素等	主要用于中高档涤纶纤维的染色和印花，也可用于醋酸纤维、锦纶等纺织物的染色。	市场供求关系，原材料价格。
还原染料商品	还原染料	还原染料滤饼、分散MF、木质素、EDTA等	主要用于中高档纤维素纤维染色及印花。	市场供求关系，原材料价格。
还原染料滤饼	还原染料	染料中间体、溴素、硫酸、液碱、助剂等	主要用于中高档纤维素纤维染色及印花。	市场供求关系，原材料价格。
溶剂染料	溶剂染料	1.8-二氨基萘、对羟基苯甲醛、氢溴酸、溴丙烷、溴乙烷	主要用于燃料油着色、石蜡着色、大量用于塑料、有机玻璃及合成纤维原浆着色等	市场供求关系，原材料价格。
染料中间体	分散及还原染料	蒽醌、1-氯蒽醌、硫酸、烟酸、溴素、保险粉	用于生产分散和还原染料	市场供求关系，原材料价格。

(3). 研发创新

√适用 □不适用

公司具有较强的产品自主研发和技术创新能力，产品研发水平在行业内居领先地位。公司现拥有股份公司技术中心和安徽亚邦技术中心，均为省级企业技术中心，共拥有研发人员近 405 人，其中中高级技术人员 100 人。研发中心是公司核心的技术研究开发机构，由公司总工程师直接领导，下设分散染料试验室、还原染料试验室、中间体试验室、商品染料试验室、资源综合利用试验室、检测中心、中试车间等，配备了先进的技术检测设备，研究开发、试验条件完善，检测分析设备完整。

公司研发中心内设江苏省蒽醌型染料工程技术研究中心，专门从事蒽醌型染料的研究和开发，中心的主要工作是加速研究成果的产业化进程，打造国内领先的蒽醌型染料研究开发基地。经过多年的打造和培育，积累了大量的技术成果，培养了一批高素质的专业队伍。

公司技术创新的方式主要包括自主研发和合作研发。公司制定了《科技进步奖励细则》，在新产品开发方面以经济手段激励研发人员，同时对于技术中心获得的不同等级的科技成果，公司给予相应的物质奖励。上述手段在很大程度上调动了研发人员从事技术创新的积极性。

公司技术中心在新产品开发、工艺技术创新上保持与同行业或专业机构的交流与合作。公司先后与苏州大学、大连理工大学、同济大学、浙江大学、北京化工大学、常州大学、合肥工业大学、安徽工程科技学院等进行产学研合作，成效显著。

报告期内，江苏省成果转化项目和常州市科技支撑项目按计划进行；还原棕 BR 合成工艺的研发项目列入江苏省重点技术创新计划项目；完成了常州市知识产权战略推进项目的立项、国家科技成果转化项目库的建立工作、制造业单项冠军示范企业的申报工作、江苏省百强创新型企业的

申报工作；获得常州市科技进步三等奖及武进区科技进步奖一等奖。还原深蓝 B0 和分散红 60 均被评定为常州市高新技术产品和江苏省高新技术产品。

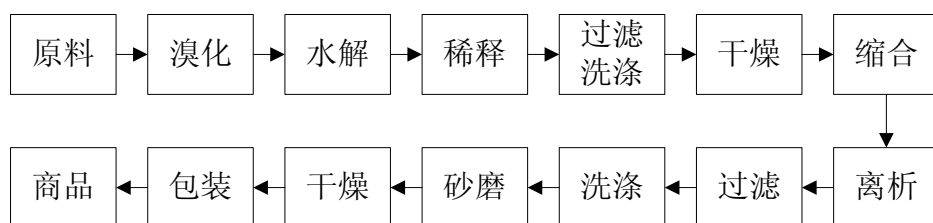
目前，公司拥有授权发明专利 47 件，实用新型 4 件，其中，本年度授权发明专利 11 件。另外，本年度申请受理 5 件发明专利，总共在审专利 20 件。

同时，公司还注重加强对科技人员的培训、再深造。通过各种途径为科技人员提供培训机会，更新知识，调整知识结构，提升科技队伍素质，打造科技创新团队。与合肥工业大学、常州大学、扬州大学等达成协议，为在职技术人员提供继续教育。公司为高校相关专业的本科生、研究生提供实习创新基地，并吸纳优秀毕业生到公司工作。

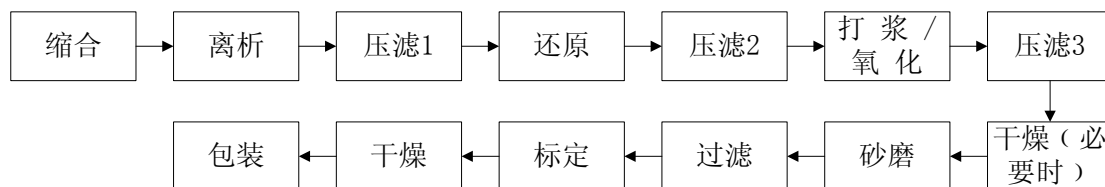
(4). 生产工艺与流程

√适用 □不适用

1、蒽醌结构分散染料生产流程



2、蒽醌结构还原染料生产流程



(5). 产能与开工情况

√适用 □不适用

单位：吨

主要厂区或项目	设计产能	产能利用率 (%)	在建产能及投资情况	在建产能预计完工时间
分散染料商品	22,000.00	70.97		
分散染料滤饼	15,000.00	60.60		
还原染料商品	6,000.00	83.84		
还原染料滤饼	8,000.00	49.53		
溶剂染料	2,500.00	82.81		
染料中间体	50,000.00	65.12		
亚邦制酸			30万吨/年硫磺制酸项目, 投资额1亿元	2017年4月

生产能力的增减情况

□适用 √不适用

产品线及产能结构优化的调整情况

适用 不适用

非正常停产情况

适用 不适用

3 原材料采购

(1). 主要原材料的基本情况

适用 不适用

原材料	采购模式	采购量	价格变动情况	价格波动对营业成本的影响
苯酐	集中采购	5,516.12	5740-6530 元/吨 (与去年比价格上涨)	营业成本随价格上涨而上升
苯酚	集中采购	4,611.36	6090-6130 元/吨 (与去年比价格上涨)	营业成本随价格上涨而上升
保险粉	集中采购	3,788.43	3940-5020 元/吨 (与去年比价格上涨)	营业成本随价格上涨而上升
萘醌	集中采购	8,073.00	15250-16680 元/吨 (与去年比价格下跌)	营业成本随价格下跌而下降
1,8-二氨基萘	集中采购	94.00	134460-145300 元/吨 (与去年比价格下跌)	营业成本随价格下跌而下降
分散剂 MF 液体	集中采购	7,473.21	1320-1330 元/吨 (与去年比价格下跌)	营业成本随价格下跌而下降
溴素	集中采购	1,238.54	18200-24350 元/吨 (与去年比价格上涨)	营业成本随价格上涨而上升
液碱	集中采购	30,882.37	570-760 元/吨 (与去年比价格上涨)	营业成本随价格上涨而上升

(2). 原材料价格波动风险应对措施

持有衍生品等金融产品的主要情况

适用 不适用

采用阶段性储备等其他方式的基本情况

适用 不适用

4 产品销售情况

(1). 销售模式

适用 不适用

报告期内,公司采取直销的方式面对市场独立销售,具有完整的销售业务管理体系。公司客户按照其采购公司产品的用途分为生产型客户和贸易型客户,按照销售地区分为内销和外销。目

前，公司拥有 100 多人的高素质营销团队。公司营销中心负责产品销售和服务，经过多年的发展，公司建立了完善的市场销售网络，在浙江、江苏、上海、广东、福建、山东等地设有 18 个销售办事处。另外，公司全资子公司江苏亚邦进出口有限公司拥有独立的进出口经营权，负责公司的进出口业务，公司年出口额约占总销售额的 25-30%左右。

(2). 按细分行业划分的公司主营业务基本情况

√适用 □不适用

单位：万元 币种：人民币

细分行业	营业收入	营业成本	毛利率 (%)	营业收入比上年增减 (%)	营业成本比上年增减 (%)	毛利率比上年增减 (%)	同行业同领域产品毛利率情况
分散染料商品	104,194.27	41,369.34	60.30	-9.95	-9.78	减少 0.07 个百分点	
分散染料滤饼	41,461.06	13,660.85	67.05	-9.10	-13.43	增加 1.65 个百分点	
还原染料商品	20,080.40	14,502.96	27.78	37.95	32.48	增加 2.98 个百分点	
还原染料滤饼	15,380.70	10,248.56	33.37	11.30	18.03	减少 3.8 个百分点	
溶剂染料（注）	18,223.41	12,353.66	32.21			增加 15.27 个百分点	
染料中间体	23,238.43	14,919.49	35.80	-20.97	7.93	减少 17.19 个百分点	
其他	6,127.75	4,324.42	29.43	54.58	9.96	增加 28.63 个百分点	

注：江苏道博自 2015 年 9 月开始纳入公司合并报表范围，溶剂染料上年只统计 9-12 月收入、成本。

定价策略及主要产品的价格变动情况

√适用 □不适用

公司主要产品在国内处于领先地位，并且是全产业链的生产模式。公司在产品定价上具有一定的话语权和主导权。根据供给侧主要原材料的变化、需求侧下游企业的开工情况、国家宏观经济政策、环保政策的影响等因素，及时对价格进行调整。

主要产品价格变动情况如下：（1）分散染料商品前三季度价格持续上涨，第四季度出现回落，全年均价 67,676 元/吨。（2）受供求关系不平衡等因素影响，分散染料滤饼前三季度持续回落，10 至 12 月，受 G20 峰会以及中央环保督查行动影响，分散染料滤饼市场供应紧张，价格第四季度开始上涨，全年均价 159,730 元/吨。（3）还原染料市场整体比较低迷，价格基本保持稳定，未出现较大的市场变化，还原染料商品和滤饼全年均价分别为 43,025 元/吨和 102,546 元/吨。（4）受国内外经济增长放缓的影响，溴氨酸、1-氨基蒽醌等主要染料中间体的销售价格出现不同幅度的下滑，第四季度有所回升，染料中间体全年均价为 90,143 元/吨。

(3). 按销售渠道划分的公司主营业务基本情况

√适用 □不适用

单位：万元 币种：人民币

销售渠道	营业收入	营业收入比上年增减 (%)
国内销售	170,595.41	-1.36
国外销售	58,110.61	3.74

会计政策说明

□适用 √不适用

(4). 公司生产过程中联产品、副产品、半成品、废料、余热利用产品等基本情况

√适用 □不适用

其他产出产品	报告期内产量	定价方式	主要销售对象	主要销售对象的销售占比 (%)
亚硫酸钠	299.20 吨	市场导向定价	济南喆瑞化工有限公司	53.19
邻氯苯酚	1,572.25 吨	市场导向定价	上海央禾化工有限公司	45.81

情况说明

□适用 √不适用

5 环保与安全情况**(1). 公司报告期内重大安全生产事故基本情况**

√适用 □不适用

报告期内，公司及子、分公司未发生重大安全生产事故。

(2). 报告期内公司环保投入基本情况

√适用 □不适用

单位：元 币种：人民币

环保投入资金	投入资金占营业收入比重 (%)
94,904,599.38	4.15

报告期内发生重大环保违规事件基本情况

√适用 □不适用

报告期内，公司及子、分公司未发生重大环保违规事件。

(3). 其他情况说明

□适用 √不适用

(五) 投资状况分析**1、 对外股权投资总体分析**

□适用 √不适用

(1) 重大的股权投资

□适用 √不适用

(2) 重大的非股权投资

√适用 □不适用

项目名称	项目金额	项目进度	本年度投入金额	累计实际投入金额	项目收益情况
江苏华尔化工有限公司商品染料项目二期工程	127,300,000.00	100%	11,113,454.97	99,994,150.00	后处理加工，不能单独核算效益
连云港亚邦供热有限公司热电联产项目	410,377,500.00	60%	126,087,092.80	185,942,045.25	项目尚未建成
连云港亚邦制酸有限公司 30 万吨/年硫磺制酸一期工程	97,500,000.00	95%	60,680,615.85	101,283,000.00	项目刚试生产
合计	635,177,500.00	/	197,881,163.62	387,219,195.25	/

(3) 以公允价值计量的金融资产

□适用 √不适用

(六) 重大资产和股权出售

√适用 □不适用

2015 年 9 月公司决定同意接受政府土地收储时拟出售的资产财务原值为 16312.26 万元、净值为 7893.44 万元，并于 2015 年 9 月 17 日与亚邦集团签订《委托书》，委托亚邦集团“办理牛塘亚邦老厂区（收储）拆迁协议事宜。

亚邦投资控股集团有限公司于 2015 年 10 月 28 日与常州市武进区牛塘镇人民政府签订的武进区国有土地使用权收购协议，常州市武进区牛塘镇人民政府收购亚邦投资控股集团有限公司及其所属企业位于亚邦老厂区的土地使用权，土地使用权总面积为 171673.9 平方米，同时收购土地上全部附着物，建筑总面积为 111456.56 平方米，经双方协商并报经武进区人民政府同意，常州市武进区牛塘镇人民政府支付亚邦投资控股集团有限公司上述补偿费共计 39,562.098 万元，其中土地使用权补偿价为 3,102.136 万元，附着物补偿 2,995.958 万元，停工停产补偿及房屋、特种设备评估奖励费 33,464.004 万元。

根据 2016 年 3 月 25 日亚邦投资控股集团有限公司与公司签署的补充协议并经公司 3 月 31 日第四届董事会第九次会议审议通过，上述补偿款中归属于公司及公司子公司的金额为 22,382.62 万元，其中补偿公司 14,063.84 万元，补偿公司子公司常州市临江化工有限公司 5,841.39 万元，补偿安徽亚邦化工有限公司 2,477.39 万元（上述款项包括搬迁财产损失、资产清理费用、搬迁费用、停工停产损失、员工安置费及员工补偿费）。根据亚邦投资控股集团有限公司 2016 年 4 月 15 日出具的确认函，上述补偿款的收款权仍属于公司及公司子公司所有，亚邦投资控股集团有限公司将配合公司直接向武进区牛塘镇人民政府收取拆迁补偿款并办理相关手续。

2016年12月29日，亚邦集团于向牛塘镇人民政府提交了《关于申请尽快落实收储协议的报告》，申请牛塘镇人民政府根据《武进区国有土地使用权收购协议》，尽快落实各项条款。2016年12月30日，牛塘镇人民政府《回函》表示镇政府将协调区相关部门按照协议约定的要求逐步开展收储工作，与收储相关的补偿款按照收储地块交付进度进行支付。

(七) 主要控股参股公司分析

√适用 □不适用

单位：万元

公司名称	主要产品或服务	注册资本	关联关系	总资产	净资产	营业总收入	净利润
江苏亚邦进出口有限公司	自营和代理各类商品及技术的进出口业务。	500	公司全资子公司	68,172.41	6,269.65	195,296.68	3,014.80
常州市临江化工有限公司	分散染料及染料中间体的生产、销售	4,350	公司全资子公司	106,228.22	90,097.92	106,340.44	42,750.51
安徽亚邦化工有限公司	还原染料的生产、销售	6,000	公司全资子公司	8,448.38	7,675.02	4,069.19	-543.44
江苏华尔化工有限公司	分散染料和染料中间体的生产、销售	9,000	临江化工全资子公司	94,570.81	62,851.85	101,043.97	39,738.00
连云港亚邦供热有限公司	蒸汽生产、供应。	10,000	公司全资子公司	37,558.89	28,924.49	1,370.00	173.64
连云港市赛科废料处置有限公司	废水及固废处理业务。	5,500	公司全资子公司	15,051.14	13,762.85	8,155.54	3,529.89
连云港亚邦制酸有限公司	硫酸、氯磺酸等化工原材料的生产、销售以及化工设备的销售	10,900	公司全资子公司	15,863.26	9,315.41	487.35	-406.87
江苏道博化工有限公司	溶剂染料和分散染料、染料中间体的生产销售	10,000	公司全资子公司	34,394.87	16,423.97	32,873.54	4,978.37

注：1、上述公司的财务数据为合并数据，净资产均指归属于母公司所有者权益，净利润均指归属于母公司所有者的净利润。

(八) 公司控制的结构化主体情况

□适用 √不适用

三、公司关于公司未来发展的讨论与分析

(一) 行业格局和趋势

√适用 □不适用

2016 年是“十三五”开局之年，也是供给侧结构性改革的开篇之年。染料行业以供给侧改革为指引，坚持稳中求进的总基调，大力推进产业结构调整、创新驱动力和化解产能过剩，深入推进产业转型升级，通过加快科技进步，技术创新，生产模式调整和市场模式转型，提高产品研发水平、落实节能减排、绿色环保等措施，使全行业经济保持减速增效的发展，行业经济运行稳中有进，稳中向好，实现了“十三五”良好开局。

我国染料行业在 2013~2014 年持续上扬的走势得到了很好的保持，染料行业整体业绩达到了历史最好水平。纵观 2016 年全年，我国染颜料业继续以科技创新为核心，加大产品开发和市场拓展力度，强化企业管理，降低成本提高效率，克服了国内外各种不利因素，行业整体保持平稳运行，规模以上企业主营业务收入、产量及出口等主要经济指标增速较 2015 年同期有不同程度的提高。但行业面临的形势依然错综复杂，既有“转方式、调结构”经济大环境带来的压力，也有节能减排、环境保护趋严的压力。行业内部表现参差不齐，行业龙头企业保持稳中有增趋势，中小企业生存压力加大，出口量和企业盈利能力下降。行业在集中度、园区化程度等方面进一步提高，大型企业市场抗风险能力明显提高。

根据协会统计数据显示，2016 年全年染料运行趋势总体较去年同期均稳中增长的总基调。预计 2017 年我国染料主要经济指标将是平稳运行为主基调、出口市场调节，创新商业模式等面临的形势依然严峻。在这种形势下，内需市场对染料行业的整体拉动和支撑作用将更加明显，行业进入低位平稳发展时期。

2016 年全行业各项经济指标、产销量稳中有升，根据中国染料工业协会的统计分析，染料完成 92.8 万吨，与去年同期增长 0.6%。

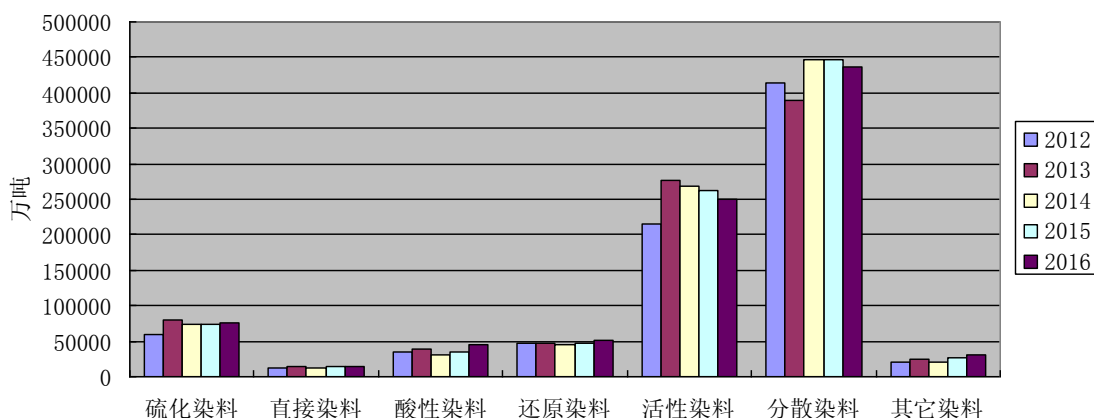
表 1 2012-2016 年各项经济指标情况

单位：万吨

年 份	2012 年	2013 年	2014 年	2015 年	2016 年	平均增长
染料产量	83.3	89.5	91.7	92.2	92.8	2.7

据中国染料工业协会统计分析，2016 年各类染料产量总体保持平稳，与去年基本持平趋势，没有大涨大跌，分散染料和活性染料在几大类染料中产量、出口最大，行业集中度远高于其它类染料；活性染料经过前两年产量和价格的高位增长后，今年总体回归理性。近五年各类染料产量同比情况如下图（单位：吨）。

近五年各类染料产量情况



近年来，中国染料行业呈现以下几个特点：

1、 规模化趋势明显

十二五期间，中国染料行业呈现价格和利润大幅提升的局面，染料的品质、档次及工业技术水平都有了较大的提升。行业效益的大幅提升离不开规模化发展和产业集中度的提高。根据协会统计，截至到 2015 年，通过多年的兼并联合重组，国内年产值超过 5 亿元的企业数量由 2011 年的 14 家增加到 21 家，销售收入超 3 亿元的企业超过 30 家。行业集中度的提高，有利于遏制恶性竞争，同时，企业通过内部产业链的延伸提升了内部资源的利用效率，实现产业链上下游之间的有机衔接和配套能力，减少三废排放。

2、 技术升级改造蔚然成风

十二五期间，染料行业加大了清洁生产关键技术的开发，染料重要中间体 H 酸清洁生产、2-氨基-4-乙酰胺基苯甲醚连续硝化、1-氨基蒽醌清洁生产工艺开发、间苯二酚中间体清洁生产工艺开发、染料废水处理及回收利用等获得重大突破，为染料行业的持续快速发展打下了坚实的基础。

3、 清洁生产成效显著

“三废”治理对染料行业来说是挑战，也是压力。十二五期间，国内染料行业在国家环保政策的倒逼之下，率先在行业内推行清洁工艺，加强“三废”治理；企业经营者逐步树立起全方位的生态、环境和健康理念，加大投入，自觉主动回收和利用废弃物，从而实现清洁生产和循环利用，有效的促进了产业升级。

4、 海外战略成绩突出

十二五期间，世界经济发生巨大变化，随着下游服装产业向东南亚等地转移，染料供需格局也在发生变化，染料行业龙头企业都加强了海外布局，近年来的出口也呈现上升趋势。

5、 整体水平还需要提升

行业基础性研究和共性技术的研发工作薄弱，在染料产品生态概念的设计、产品生态应用、现代绿色化学技术的应用等方面与国际巨头差距明显；科研成果的工程转化和技术集成能力不强，自动化、连续化生产水平低，主要生产过程的能耗、水电消耗、“三废”处理技术和环保措施亟待提升。这些差距，需要行业龙头企业加大投入，承担起历史责任。

（二） 公司发展战略

√适用 □不适用

做全球最大、最优秀的蒽醌结构化学品生产商和服务商是公司追求的战略发展目标。

做强做精主业：经过多年的发展，公司在蒽醌结构染料生产领域的规模、研发、技术、工艺、质量、品牌、环保、设备、人才等方面在行业里具备了一定的领先优势。2015年8月公司完成了对江苏道博化工有限公司的收购，成功跨入溶剂染料行业。未来，公司将继续紧紧围绕产业链，通过资本运作进行产业链的整合和拓展，做精做强主业，做大染料产业。公司未来还将择机进入新材料、新技术、新能源以及颜料等产业，实现做强做大的发展目标。

做技术创新型企业：公司将依托技术中心的平台，加大同科研院所、高等院校的技术合作，加快低排放、无毒性、功能化、专用化等新型高档品质染料的研究，适应国际市场对染料生态、安全的要求，推动产品升级，承担应有的社会责任。

做生产与服务一体化的企业：以提高应用服务为抓手，强化应用服务队伍建设，创新应用服务技术，优化产品工艺，提高应用服务水平，为客户提供优质的产品和服务。

做绿色环保型企业：环保治理是公司核心竞争力之一，以技术创新和加大投资为抓手，围绕“循环经济、节能减排”，实现企业清洁生产；提高产品生态指标和安全性能，适应国际市场对染料产品的新要求。

（三） 经营计划

√适用 □不适用

2017年，国际国内经济环境仍然面临很大的不确定性，染料下游企业复苏缓慢，环保政策的冲击和机遇同在。董事会确定公司2017年度经营计划为：实现销售收入28亿元，净利润7.5亿元。

为完成上述计划，公司将重点开展以下工作：

1、继续巩固销售工作，根据市场走势和竞争态势，及时调整公司销售策略，优化销售考核措施，确保销售目标的实现。

2、加强制酸公司的运行和管理，确保项目满负荷运行，达到预期经营指标；

3、加快园区集中供热工程的建设，抓住省政府“263”计划对园区小锅炉实行关停的机遇，尽快实现全面达产，培育公司经济效益新的增长点。

4、加大新产品的研发力度，提高高附加值产品的销售比重和利润贡献。

5、充分利用资本市场，加快对外并购扩张，在确保主业稳定的前提下，开展对新材料、新技术、新能源、颜料等产业的投资。

6、加快国际扩张，加强与国际同行的合作，提升公司国际化水平。

(四) 可能面对的风险

适用 不适用

1、市场竞争造成的价格风险。

报告期内，公司产品价格出现较大波动，并对企业运行带来很大压力。市场竞争永远存在，特别是近几年印度等新兴国家的染料发展迅速，未来一定时期内，公司产品价格存在由于竞争激烈而下降的风险。

2、环保风险。

绿色环保是公司追求的长期发展目标。但是，随着我国经济进入新常态发展，环保治理日趋严格，新的环保监管政策陆续出台，公司也将面临着更加严格的环保形势。公司将加大环保技术研发和环保设施投入，贯彻环保发展、绿色发展的战略，尽量减少环保带来的风险。

3、成本升高的风险。

石油价格对公司原材料价格影响极大。报告期内，由于原油价格的波动，公司很多原材料价格出现了比较大幅度的波动，未来一定时期内石油价格仍将处于大幅波动状态；同时，由于环保治理投入的增加，环保治理成本和运行费用也逐年增加，也将抬高公司产品成本；员工工资在成本中的比重逐年提高。

4、汇兑风险。报告期内，公司出口额连续两年突破 1 亿美元，占总销售的比例约 25%。由于国际宏观经济形势的不稳定，人民币对美元的汇率会有一些的变化，可能会对公司的出口汇兑带来一定的影响。公司也将及时关注汇率的变化，采取有针对性的措施防范风险。

5、固定资产大量增加而导致利润下滑的风险。随着各在建项目陆续投产，公司未来存在因固定资产大量增加而导致利润下滑的风险。

6、安全生产的风险。化工企业，安全管理工作艰巨。公司将认真贯彻“预防为主”的管理理念，加强现场管理，强化员工的安全操作培训，特别是加强对危险化学品、重大危险源的监管，杜绝安全事故的发生。

(五) 其他

适用 不适用

四、公司因不适用准则规定或国家秘密、商业秘密等特殊原因，未按准则披露的情况和原因说明

适用 不适用

第五节 重要事项

一、普通股利润分配或资本公积金转增预案

(一) 现金分红政策的制定、执行或调整情况

适用 不适用

1、现金分红政策的制定

为进一步规范公司利润分配及现金分红有关事项，推动公司建立持续、科学、透明的分红政策和决策机制，更好地维护股东及投资者利益，公司于 2012 年 3 月 20 日召开的股东大会审议通过《江苏亚邦染料股份有限公司股东未来分红回报规划》、2012 年 8 月 10 日召开的 2012 年第二次临时股东大会审议通过《关于江苏亚邦染料股份有限公司股东未来分红回报规划修订案》，并对《公司章程》中利润分配政策相关条款进行修订。2014 年 2 月 18 日，公司 2013 年年度股东大会审议通过《关于调整〈公司首次公开发行股票并上市后利润分配政策及股东回报规划〉的议案》。公司在《首次公开发行股票招股说明书》对公司未来分红回报规划做了详细的论述（具体见上海证券交易所网站（网址：<http://www.sse.com.cn>））。

2、现金分红政策的执行

公司于 2016 年 5 月 19 日召开的 2015 年年度股东大会审议通过了《公司 2015 利润分配方案》：以 2015 年 12 月 31 日的总股本 576,000,000 股为基数，拟按每 10 股派发现金股利人民币 5 元（含税），共计 288,000,000 元人民币，剩余未分配利润结转下一年度。该分配方案于 2016 年 6 月 7 日实施完毕。公司严格执行了《公司章程》中制定的利润分配政策。

(二) 公司近三年（含报告期）的普通股股利分配方案或预案、资本公积金转增股本方案或预案

单位：元 币种：人民币

分红年度	每 10 股送红股数（股）	每 10 股派息数（元）（含税）	每 10 股转增数（股）	现金分红的数额（含税）	分红年度合并报表中归属于上市公司普通股股东的净利润	占合并报表中归属于上市公司普通股股东的净利润的比率（%）
2016 年	0	5.00	0	288,000,000.00	655,394,642.27	43.94
2015 年	0	5.00	0	288,000,000.00	665,946,763.39	43.25
2014 年	0	10.00	10.00	288,000,000.00	626,477,672.61	45.97

(三) 以现金方式要约回购股份计入现金分红的情况

适用 不适用

(四) 报告期内盈利且母公司可供普通股股东分配利润为正，但未提出普通股现金利润分配方案预案的，公司应当详细披露原因以及未分配利润的用途和使用计划

适用 不适用

二、承诺事项履行情况

(一) 公司实际控制人、股东、关联方、收购人以及公司等承诺相关方在报告期内或持续到报告期内的承诺事项

√适用 □不适用

承诺背景	承诺类型	承诺方	承诺内容	承诺时间及期限	是否有履行期限	是否及时严格履行	如未能及时履行应说明未完成履行的具体原因	如未能及时履行应说明下一步计划
收购报告书或权益变动报告书中所作承诺	盈利预测及补偿	张华等 17 名持有江苏道博化工有限公司 100%股权的股东	江苏道博 2015 年、2016 年、2017 年的经审计的税后净利润分别不低于：4000 万元、4800 万元、5800 万元。如江苏道博 2015 年至 2017 年的实际利润低于上述承诺利润，则转让方需对公司进行业绩补偿，每期业绩补偿的具体金额按以下公式确定：[（截止当期期末江苏道博累计净利润承诺数-截止当期期末累计净利润实现数）×本次股权转让作价/补偿期限内三年的净利润承诺数总和]-已补偿金额。 如根据上述公式计算的金额小于或等于 0 时，则按 0 取值，即转让方无需向甲方补偿。但已经补偿的金额不冲回。	2015 年 9 月 7 日-2017 年 12 月 31 日	是	是	无	无
	解决同业竞争	张华等 17 名持有江苏道博化工有限公司 100%股权的股东	承诺在资产收购协议生效之日起三年内不得在公司、江苏道博以外，直接或间接通过直接或间接控制的其他经营主体或以自然人名义从事与公司及江苏道博相同或相类似的业务；不在同公司或江苏道博存在相同或者相类似业务的实体任职或者担任任何形式的顾问；不得以公司及江苏道博以外的名义为公司及江苏道博现有客户提供与公司及江苏道博主营业务相关的任何服务；转让方违反不竞争承诺的经营利润归公司所有，并需赔偿公司的全部损失。	2015 年 9 月 7 日-2018 年 9 月 6 日	是	是	无	无
与首次公开发行相关的承诺	股份限售	公司控股股东亚邦集团、公司实际控制人许小初、许旭东、公司实际控制人的近亲属许旭征、许济洋	自公司股票上市之日起三十六个月内，不转让或者委托他人管理其已直接和间接持有的公司股份，也不由公司收购该部分股份。	2014 年 9 月 9 日-2017 年 9 月 8 日	是	是	无	无

股份限售	公司控股股东亚邦集团	在其锁定期（上市后 36 个月）满后 2 年内，无减持公司股份意向。锁定期满后 2 年后，如实施减持，将提前三个交易日通过公司进行公告，为履行公告程序前不得减持。	2014 年 9 月 9 日 -2019 年 9 月 8 日	是	是	无	无
股份限售	公司实际控制人之一许旭东	在其锁定期满（上市后 36 个月）后 2 年内，每年转让的股份不超过其所持有公司股份总数的 25%，且减持价格不低于发行价。减持方式为通过大宗交易方式、集中竞价方式及/或其他合法方式进行减持，但如果其预计未来一个月内公开转让股份的数量合计超过公司股份总数 1%的，将仅通过证券交易所大宗交易系统转让所持股份。如实施减持，将提前三个交易日通过公司进行公告，未履行公告程序前不得减持。	2014 年 9 月 9 日 -2019 年 9 月 8 日	是	是	无	无
股份限售	河南羚锐制药股份有限公司（上市时持有公司 5.56%股份，截止报告期末持有公司 2.78%股份	在其锁定期（上市后 12 个月）满后两年内，羚锐制药转让股份的价格不低于公司首次公开发行股票的发价，两年内每年转让数量不超过羚锐制药在公司首次公开发行之后尚持有的未公开发售股票的 50%。减持方式为通过大宗交易方式、集中竞价方式及/或其他合法方式进行减持，但如果其预计未来一个月内公开转让股份的数量合计超过亚邦染料股份总数 1%的，羚锐制药将仅通过证券交易所大宗交易系统转让所持股份。如实施减持，将提前三个交易日通过公司进行公告。	2014 年 9 月 9 日 -2017 年 9 月 8 日	是	是	无	无
股份限售	担任公司董事、监事及高级管理人员的股东	1、其所持公司股票在锁定期满后两年内减持的，减持价格不低于发行价，上述承诺不因职务变更或离职等原因而终止履行。2、在其任职期间每年转让的股份不得超过其所持有公司股份总数的 25%；离职后半年内，不转让其所持有的公司股份，并且上述半年期限届满后的一年内转让的公司股份不超过其持有的公司股份总数的 50%。	2014 年 9 月 9 日 -2017 年 9 月 8 日	是	是	无	无
解决同业竞争	公司实际控制人许小初、许旭东、控股股东亚邦集团	公司实际控制人许小初、许旭东、控股股东亚邦集团出具了《非竞争承诺函》，内容如下：1、在本承诺函签署之日，本人（本集团）、所控制的企业及拥有权益的企业均未生产、开发任何与股份公司产品构成竞争或可能竞争的产品，未直接或间接经营任何与股份公司经营的业务构成竞争或可能竞争的业务，也未参与投资	2011 年 9 月 10 日签署至今长期有效	否	是	无	无

		<p>任何与股份公司生产的产品或经营的业务构成竞争或可能竞争的其他企业。</p> <p>2、自签署本承诺函之日起，本人（本集团）、所控制的企业及拥有权益的企业将不生产、开发任何与股份公司产品构成竞争或可能竞争的产品，不直接或间接经营任何与股份公司经营的业务构成竞争或可能竞争的业务，不参与投资任何与股份公司生产的产品或经营的业务构成竞争或可能竞争的其他企业。</p> <p>3、自签署本承诺函之日起，如股份公司进一步开拓其产品和业务范围，本人（本集团）、所控制的企业及拥有权益的企业将不与股份公司拓展后的产品和业务相竞争；若与股份公司拓展后的产品和业务相竞争，本人（本集团）、所控制的企业及拥有权益的企业将以以下方式避免同业竞争：（1）停止生产或经营相竞争的产品和业务；（2）将相竞争的业务纳入股份公司经营；（3）向无关联关系的第三方转让该业务。</p> <p>4、如本承诺函被证明是不真实或未被遵守，将向股份公司赔偿一切直接或间接损失。</p>					
解决关联交易	公司实际控制人许小初、许旭东、控股股东亚邦集团	<p>公司实际控制人许小初、许旭东、控股股东亚邦集团出具了《关于规范关联交易的承诺函》，承诺：在与股份公司可能发生的任何交易中，本人（本集团）保证遵循公平、诚信的原则，以市场公认的价格进行；将不利用对股份公司的控制权关系和地位从事或参与从事任何有损于股份公司及股份公司其他股东利益的行为；本人（本集团）保证以上承诺持续有效且不可变更或撤销，如违反上述承诺、保证的，本人（本集团）愿意承担由此给股份公司造成的直接或间接经济损失、索赔责任及额外的费用支出。</p>	长期有效	否	是	无	无
分红	公司	<p>公司可以采取现金、股票或二者相结合的方式分配股利。在满足实施现金分红的条件下，公司未来三年每年现金分红不少于当年实现的可供分配利润的百分之三十。</p>	2014年9月9日-2017年9月8日	是	是	无	无
其他	公司、公司控股股东、公司董事、	<p>公司上市后三年内，如公司股票收盘价连续 20 个交易日低于最近一期经审计的每股净资产值（最近一期审计</p>	2014年9月9日-2017年	是	是	无	无

		高级管理人员	基准日后，因利润分配、资本公积金转增股本、增发、配股等情况导致公司净资产或股份总数出现变化的，每股净资产相应进行调整），则触发公司稳定股价机制。上述第 20 个交易日定义为“触发日”。公司、公司控股股东、公司董事、高级管理人员是公司稳定股价机制实施的义务人，公司应在与上述机构、人士沟通后，在触发日之后 10 个工作日内，制定完毕稳定公司股价方案，采取以下措施中的一项或多项稳定公司股价：（1）公司回购公司股票；（2）公司控股股东增持公司股票；（3）公司董事、高级管理人员增持公司股票；（4）其他证券监管部门认可的方式。	9 月 8 日				
其他对公司中小股东所作承诺	其他	公司实际控制人之一许旭东先生	根据中国证监会【2015】18 号公告以及《关于上市公司大股东及董事、监事、高级管理人员增持本公司股票相关事项的通知》文件要求，许旭东先生承诺自 2015 年 7 月 7 日起未来半年内增持公司股份不超过 288 万股。	2015 年 7 月 7 日至 2016 年 1 月 8 日	是	是	无	无
	股份限售	公司董事、监事及高级管理人员	根据中国证监会【2015】18 号公告以及《关于上市公司大股东及董事、监事、高级管理人员增持本公司股票相关事项的通知》文件要求，公司董事、监事及高级管理人员承诺自 2015 年 7 月 7 日起未来半年内不减持所持公司股份。	2015 年 7 月 7 日至 2016 年 1 月 8 日	是	是	无	无

(二) 公司资产或项目存在盈利预测，且报告期仍处在盈利预测期间，公司就资产或项目是否达到原盈利预测及其原因作出说明

已达到 未达到 不适用

三、报告期内资金被占用情况及清欠进展情况

适用 不适用

四、公司对会计师事务所“非标准意见审计报告”的说明

适用 不适用

五、公司对会计政策、会计估计变更或重大会计差错更正原因和影响的分析说明

(一) 公司对会计政策、会计估计变更原因及影响的分析说明

适用 不适用

报告期内公司存货的计价方法由先进先出法改为加权平均法。

1、2016 年 9 月 30 日前，公司一直采用先进先出法确定发出存货的成本，自 2016 年 10 月 1 日起，本公司将存货计价方法由先进先出法变更为加权平均法。本次会计政策变更自公司第四届董事会第十四次会议审议通过的当月起开始执行。

2、变更原因：根据公司实际经营管理的需要，在不影响公司经营业绩的情况下，提供更可靠、更相关的会计信息，公司决定对发出存货中的存货计价方法进行变更。

3、会计政策变更对公司的影响：根据《企业会计准则-会计政策、会计估计变更和会计差错更正》的相关规定，公司本次对发出存货计价由先进先出法变更为加权平均法。由于公司销售量大，商品品种繁多，存货周转快，价格相对稳定，采用追溯调整法不切实可行，故本次会计政策变更采用未来适用法。

（二） 公司对重大会计差错更正原因及影响的分析说明

适用 不适用

（三） 与前任会计师事务所进行的沟通情况

适用 不适用

（四） 其他说明

适用 不适用

六、聘任、解聘会计师事务所情况

单位：万元 币种：人民币

	现聘任
境内会计师事务所名称	天衡会计师事务所（特殊普通合伙）
境内会计师事务所报酬	110
境内会计师事务所审计年限	1

	名称	报酬
内部控制审计会计师事务所	天衡会计师事务所(特殊普通合伙)	35
保荐人	华泰联合证券有限责任公司	

聘任、解聘会计师事务所的情况说明

适用 不适用

报告期内，公司于 2016 年 5 月 19 日召开 2015 年度股东大会审议通过了《关于续聘公司 2016 年度财务审计机构和内控审计机构的议案》，为保持公司财务报告审计工作的连续性，决定续聘天衡会计师事务所(特殊普通合伙)担任我公司 2016 年度审计机构和内控审计机构。

审计期间改聘会计师事务所的情况说明

适用 不适用

七、面临暂停上市风险的情况

（一） 导致暂停上市的原因

适用 不适用

(二) 公司拟采取的应对措施

适用 不适用

八、面临终止上市的情况和原因

适用 不适用

九、破产重整相关事项

适用 不适用

十、重大诉讼、仲裁事项

本年度公司有重大诉讼、仲裁事项 本年度公司无重大诉讼、仲裁事项

十一、上市公司及其董事、监事、高级管理人员、控股股东、实际控制人、收购人处罚及整改情况

适用 不适用

公司全资子公司江苏道博化工有限公司于 2016 年 6 月 12 日收到灌南县环保局下达的灌环罚字[2016]39 号《行政处罚决定书》，对江苏道博部分危废无标识或标识已脱落、危废未按照危废管理要求采取防扬散、防腐蚀、防渗漏等措施的违法行为，罚款人民币叁万元；对新建危废焚烧炉项目和化料槽工段无环评批复，未批先建的违法行为，罚款人民币柒万元。2016 年 6 月 13 日，江苏道博取得了由灌南县环保局出具的《关于对江苏道博化工有限公司 800kg/h 危险废物焚烧系统技改项目环境影响报告书的批复》，并按要求对公司危废仓库进行了整改。

除上述处罚事项以外，本报告期内公司及其董事、监事、高级管理人员、控股股东、实际控制人、收购人均未受中国证监会的稽查、行政处罚、通报批评及证券交易所的公开谴责。

十二、报告期内公司及其控股股东、实际控制人诚信状况的说明

适用 不适用

报告期公司及其控股股东、实际控制人不存在未履行法院生效判决、所负数额较大的债务到期未清偿等情况。

十三、公司股权激励计划、员工持股计划或其他员工激励措施的情况及其影响**(一) 相关激励事项已在临时公告披露且后续实施无进展或变化的**

适用 不适用

(二) 临时公告未披露或有后续进展的激励情况

股权激励情况

适用 不适用

其他说明

适用 不适用

员工持股计划情况

适用 不适用

其他激励措施
适用 不适用

十四、重大关联交易

(一) 与日常经营相关的关联交易

1、已在临时公告披露且后续实施无进展或变化的事项

适用 不适用

2、已在临时公告披露，但有后续实施的进展或变化的事项

适用 不适用

2016年4月21日公司召开第四届董事会第十次会议审议通过了《关于公司2015年度日常关联交易执行情况及预计2016年度日常关联交易情况的议案》，详见公司于2016年4月22日在上海证券交所网站披露的2016-039号公告。该议案后经公司于2016年5月19日召开的2015年度股东大会审议通过。报告期内，公司预计2016年与各关联方发生日常关联交易总额为2,658.40万元，实际发生2,489.08万元，其中：公司预计范围内发生2,305.25万元，新增关联方发生的关联交易金额183.83万元（新增关联详见临时公告未披露的事项）。

3、临时公告未披露的事项

适用 不适用

单位：元 币种：人民币

关联交易方	关联关系	关联交易类型	关联交易内容	关联交易定价原则	关联交易价格	关联交易金额	占同类交易金额的比例(%)	关联交易结算方式	市场价格	交易价格与市场参考价格差异较大的原因
常州光辉化工有限公司	关联自然人对其有重大影响	采购商品	油漆	市场价	20,249.41	243,944.60	0.03	现款	20,000.00	差异很小
江苏仁欣环保科技有限公司	关联自然人对其有重大影响	销售商品	除盐水	市场价	7.00	13,991.15	0.00	现款	6.70	差异很小
江苏仁欣环保科技有限公司	关联自然人对其有重大影响	接受劳务	接受废酸处理	市场价	170.94	1,580,388.05	2.52	现款	170.00	差异很小
合计				/	/	1,838,323.80		/	/	/
大额销货退回的详细情况										
关联交易的说明						本公司按照市场公允价格与关联方进行交易，不会损害公司及股东的利益。				

(二) 资产或股权收购、出售发生的关联交易**1、 已在临时公告披露且后续实施无进展或变化的事项**

√适用 □不适用

事项概述	查询索引
公司拟以自有资金 6443.72 万元收购连云港亚邦龙涛置业有限公司开发的位于连云港灌南县堆沟港镇紫藤街亚邦湖滨花园一期房屋共计 18074.94m ² ，用作公司职工宿舍使用。该事项经公司于 2015 年 7 月 8 日召开的第四届董事会第四次会议以及 2015 年 7 月 24 日召开的公司 2015 年第二次临时股东大会分别审议通过。2015 年 8 月，公司已支付上述款项，截至报告期末房产尚未交付。	具体内容详见公司于上海证券交易所网站（www.sse.com.cn）以及中国证券报、上海证券报、证券日报以及证券时报披露的《江苏亚邦染料股份有限公司关于购买资产暨关联交易的公告》（公告编号：2015-026）、《亚邦股份第四届董事会第四次会议决议公告》（公告编号：2015-027）、《亚邦股份 2015 年第二次临时股东大会决议公告》（公告编号：2015-031）

2、 已在临时公告披露，但有后续实施的进展或变化的事项

√适用 □不适用

无

3、 临时公告未披露的事项

√适用 □不适用

资产收购、出售发生的关联交易说明

公司于 2015 年 9 月签署《委托书》委托亚邦集团办理牛塘老厂区的收储拆迁协议事宜，该拆迁所涉及的资产净值为 78,934,394 元。截止本报告日，公司已将该事项以《关于委托亚邦投资控股集团办理搬迁补偿事宜暨关联交易的议案》提交公司董事会及股东大会审议通过。

4、 涉及业绩约定的，应当披露报告期内的业绩实现情况

√适用 □不适用

公司收购江苏道博化工有限公司 100% 股权的合同中业绩承诺和补偿措施如下：

转让方（江苏道博现全体股东）承诺：江苏道博 2015 年、2016 年、2017 年的经审计的税后净利润分别不低于：4000 万元、4800 万元、5800 万元（以下简称“业绩承诺”）。《评估报告》确认的江苏道博 2015 年至 2017 年盈利预测净利润分别为 3553.80 万元、4416.49 万元、5333.63 万元（以归属于母公司股东的扣除非经常性损益的净利润为计算依据）。前款约定的江苏道博 2015 年至 2017 年承诺利润均高于《评估报告》确定的各年度净利润预测值。

补偿措施：如江苏道博 2015 年至 2017 年的实际利润低于上述承诺利润，则转让方需对甲方进行业绩补偿，每期业绩补偿的具体金额按以下公式确定：

[（截止当期期末江苏道博累计净利润承诺数-截止当期期末累计净利润实现数）×本次股权转让作价/补偿期限内三年的净利润承诺数总和]-已补偿金额。

如根据上述公式计算的金额小于或等于 0 时，则按 0 取值，即转让方无需向甲方补偿。但已经补偿的金额不冲回。本协议中所称净利润均指经具证券从业资格会计师事务所审计的扣除非经常性损益后的净利润。

托底条款：甲方确认，在任何情形下（无论江苏道博承诺期经营业绩如何），本次交易的股权转让款（经补足调整后）不低于本次股权转让审计基准日江苏道博净资产金额。

转让方股权转让对价款、补足义务的确定：各转让方的股权转让对价款、补足义务以其本次转出股权比例在各转让方总转出股权中的比例确定。详见公司于 2015 年 8 月 20 日在上海证券交

易所网站的披露的《关于变更部分募集资金投资项目用于收购股权暨关联交易的公告》，公告编号 2015-035。

江苏道博化工有限公司 2016 年经天衡会计师事务所(特殊普通合伙)审计后的净利润为 4978.37 万元, 扣除非经常性损益后的净利润为 4866.76 万元, 符合江苏道博 2016 年的业绩承诺。

(三) 共同对外投资的重大关联交易

1、 已在临时公告披露且后续实施无进展或变化的事项

适用 不适用

2、 已在临时公告披露，但有后续实施的进展或变化的事项

适用 不适用

3、 临时公告未披露的事项

适用 不适用

(四) 关联债权债务往来

1、 已在临时公告披露且后续实施无进展或变化的事项

适用 不适用

2、 已在临时公告披露，但有后续实施的进展或变化的事项

适用 不适用

3、 临时公告未披露的事项

适用 不适用

(五) 其他

适用 不适用

十五、重大合同及其履行情况

(一) 托管、承包、租赁事项

1、 托管情况

适用 不适用

2、 承包情况

适用 不适用

3、 租赁情况

适用 不适用

(二) 担保情况

适用 不适用

单位：元 币种：人民币

公司对外担保情况（不包括对子公司的担保）													
担保方	担保方与	被担保方	担保金额	担保发生	担保起始日	担保到期日	担保类型	担保是否已经	担保是否逾期	担保逾期金额	是否存	是否为	关
								否	否		在反担	关联方	联

	上市 公司 的 关 系			日期 (协议 签署 日)				履行完 毕			保	担保	关系
江苏 道博 化工 有限 公司	公司 子公 司	江苏 仁欣 化工 股份 有限 公司	170,0 00,00 0	2014- 2-28	2014-2 -28	2018-1 2-26	一般 担保	否	否		否		关联 自然 人控 制
江苏 道博 化工 有限 公司	公司 子公 司	江苏 仁欣 化工 股份 有限 公司	20,00 0,000	2015- 1-6	2015-1 -6	2016-1 -4	一般 担保	是	否		否		关联 自然 人控 制
江苏 道博 化工 有限 公司	公司 子公 司	江苏 佳麦 化工 有限 公司	40,00 0,000	2015- 7-27	2015-7 -27	2016-1 -27	一般 担保	是	否		否		关联 自然 人控 制
报告期内担保发生额合计（不包括对子公司的担保）						230,000,000							
报告期末担保余额合计（A）（不包括对子公司的担保）						170,000,000							
公司及其子公司对子公司的担保情况													
报告期内对子公司担保发生额合计						232,000,000							
报告期末对子公司担保余额合计（B）						0							
公司担保总额情况（包括对子公司的担保）													
担保总额（A+B）						170,000,000							
担保总额占公司净资产的比例（%）						4.91							
其中：													
为股东、实际控制人及其关联方提供担保的金额（C）						170,000,000							
直接或间接为资产负债率超过70%的被担保对象提供的债务担保金额（D）													
担保总额超过净资产50%部分的金额（E）													
上述三项担保金额合计（C+D+E）						170,000,000							
未到期担保可能承担连带清偿责任说明													
担保情况说明						报告期内公司的对外担保金额(不包括对子公司的担保)17000万元为收购江苏道博化工有限公司之前,江苏道博已经发生的担保,同时江苏道博股东承诺就江苏道博在股权交割日之前提供的任何形式的对外担保,如由于该等担保导致江苏道博在股权交割日后承担任何担保责任,并							

	导致江苏道博代为清偿债务或遭受任何经济损失的, 转让方承诺按本次转出股权比例对江苏道博承担赔偿责任, 并应在江苏道博支出款项后十五个工作日将该等款项补入江苏道博。就上述赔偿各转让方对江苏道博承担连带责任。
--	--

(三) 委托他人进行现金资产管理的情况

1、委托理财情况

√适用 □不适用

单位:元 币种:人民币

受托人	委托理财产品类型	委托理财金额	委托理财起始日期	委托理财终止日期	报酬确定方式	实际收回本金金额	实际获得收益	是否经过法定程序	计提减值准备金额	是否关联交易	是否涉诉	关联关系
华夏银行常州钟楼支行	结构性存款	80,000,000	2015年12月18日	2016年1月18日	协议约定	80,000,000	163,068.49	是		否	否	
中国银行保本理财	保本浮动收益型	50,000,000	2015年12月31日	2016年3月30日	协议约定	50,000,000	101,863.07	是		否	否	
广发银行常州分行	保本浮动收益型	50,000,000	2015年11月20日	2016年5月20日	协议约定	50,000,000	947,397.26	是		否	否	
招商银行常州分行钟楼支行注	保本浮动收益型	80,000,000	2015年6月25日	2016年6月27日	协议约定	80,000,000	3,575,890.41	是		否	否	
中国建设银行股份有限公司常州武进支行	保本浮动收益型	60,000,000	2016年3月21日	2016年4月28日	协议约定	60,000,000	153,041.10	是		否	否	
广发银行常州分行	保本浮动	50,000,000	2016年	2016年	协议约定	50,000,000	436,301.37	是		否	否	

	收益型		6月14日	9月13日								
华夏银行常州钟楼支行	保本浮动收益型	100,000,000	2016年1月29日	2016年2月29日	协议约定	100,000,000	203,835.61	是		否	否	
中国银行保本理财	保本浮动收益型	100,000,000	2016年5月3日	2016年5月31日	协议约定	100,000,000	187,945.24	是		否	否	
广发银行常州分行	保本浮动收益型	50,000,000	2016年9月19日	2016年12月19日	协议约定	50,000,000	423,835.62	是		否	否	
中国建设银行股份有限公司常州武进支行[注]	保本浮动收益型	60,000,000	2016年7月5日	2017年3月30日	协议约定	30,000,000	245,191.78	是		否	否	
华夏银行常州钟楼支行	结构性存款	40,000,000	2016年7月15日	2016年11月25日	协议约定	40,000,000	335,232.87	是		否	否	
合计	/	720,000,000	/	/	/	690,000,000	6,773,602.82	/		/	/	/
逾期未收回的本金和收益累计金额（元）												
委托理财的情况说明						<p>1、根据公司2016年12月22日第四届董事会第十五次会议审议通过的《关于使用部分闲置募集资金购买理财产品的议案》，在确保不影响募集资金投资项目的进度和资金安全的前提下，同意公司使用不超过1.20亿元人民币闲置募集资金适时购买安全性高、短期（不超过一年）的保本型银行理财产品。截至2016年12月31日，公司使用募集资金购买银行理财产品的金额为3000万元。</p> <p>2、[注]、该理财产品在存续期内任一交易日均可赎回。</p>						

2、委托贷款情况

适用 不适用

3、其他投资理财及衍生品投资情况

适用 不适用

(四) 其他重大合同

适用 不适用

十六、其他重大事项的说明

适用 不适用

2016年9月5日公司第三次临时股东大会审议通过了《关于面向合格投资者公开发行公司债券方案的议案》，本次计划发行的公司债券总额不超过人民币12亿元（含12亿元），具体发行规模由股东大会授权董事会根据公司资金需求情况和发行时市场情况，在上述范围内确定。本次公司债券将在经过上海证券交易所预审无异议并获得中国证券监督管理委员会核准后，以分期的形式在中国境内公开发行，首期发行金额不超过人民币6亿元。具体内容详见公司于上海证券交易所网站（www.sse.com.cn）以及中国证券报、上海证券报、证券日报以及证券时报披露的《2016年第三次临时股东大会决议公告》（公告编号：2016-061）。

十七、积极履行社会责任的工作情况

(一) 上市公司扶贫工作情况

适用 不适用

(二) 社会责任工作情况

适用 不适用

公司已于2017年4月21日披露《2016年度社会责任报告》，全文见上海证券交易所网站（网址：www.sse.com.cn）

(三) 属于环境保护部门公布的重点排污单位的公司及其子公司的环保情况说明

适用 不适用

报告期内，公司严格按照国家相关法律法规要求，开展针对环保提升的多项技术开发与改造，调整产品结构，通过搬迁入住园区淘汰落后产能，大量引进自动化、连续化以及国外先进生产术设备，溶剂法磺化、加氢还原、膜过滤、资源化利用等一批科研成果在公司得以应用，基本实现资源化利用、循环经济以及“零排放”的环保目标。

报告期内，公司全资子公司江苏道博化工有限公司于2016年6月12日收到灌南县环保局下达的灌环罚字[2016]39号《行政处罚决定书》，对江苏道博部分危废无标识或标识已脱落、危废未按照危废管理要求采取防扬散、防腐蚀、防渗漏等措施的违法行为，罚款人民币叁万元；对新建危废焚烧炉项目和化料槽工段无环评批复，未批先建的违法行为，罚款人民币柒万元。2016年6月13日，江苏道博取得了由灌南县环保局出具的《关于对江苏道博化工有限公司800kg/h危险废物焚烧系统技改项目环境影响报告书的批复》，并按要求对公司危废仓库进行了整改。

除上述行政处罚以外，公司及其它子、分公司均未因发生环保污染事故而受环保行政部门处罚。在环境保护方面，我公司较好地履行了自己的社会责任，得到地方政府和所在园区的肯定和好评。

(四) 其他说明

适用 不适用

十八、可转换公司债券情况

(一) 转债发行情况

适用 不适用

(二) 报告期转债持有人及担保人情况

适用 不适用

(三) 报告期转债变动情况

适用 不适用

报告期转债累计转股情况

适用 不适用

(四) 转股价格历次调整情况

适用 不适用

(五) 公司的负债情况、资信变化情况及在未来年度还债的现金安排

适用 不适用

(六) 转债其他情况说明

适用 不适用

第六节 普通股股份变动及股东情况

一、普通股股本变动情况

(一) 普通股股份变动情况表

1、普通股股份变动情况表

报告期内，公司普通股股份总数及股本结构未发生变化。

2、普通股股份变动情况说明

适用 不适用

3、普通股股份变动对最近一年和最近一期每股收益、每股净资产等财务指标的影响（如有）

适用 不适用

4、公司认为必要或证券监管机构要求披露的其他内容

适用 不适用

(二) 限售股份变动情况

适用 不适用

二、证券发行与上市情况

(一) 截至报告期内证券发行情况

√适用 □不适用

单位：股 币种：人民币

股票及其衍生 证券的种类	发行日期	发行价格 (或利率)	发行数量	上市日期	获准上市交 易数量	交易终止 日期
普通股股票类						
人民币普通股	2014-8-28	20.49	72,000,000	2014-9-9	72,000,000	

截至报告期内证券发行情况的说明（存续期内利率不同的债券，请分别说明）：

√适用 □不适用

截止报告期内，经中国证券监督管理委员会《关于核准江苏亚邦染料股份有限公司首次公开发行股票批复》（证监许可〔2014〕841号）核准，公司在上海证券交易所公开发行7,200万股人民币普通股（A股），并于2014年9月9日在上海证券交易所挂牌交易。本次发行后，公司股本由21,600万股变更为28,800万股。

(二) 公司普通股股份总数及股东结构变动及公司资产和负债结构的变动情况

□适用 √不适用

(三) 现存的内部职工股情况

□适用 √不适用

三、股东和实际控制人情况

(一) 股东总数

截止报告期末普通股股东总数(户)	37,692
年度报告披露日前上一月末的普通股股东总数(户)	37,047
截止报告期末表决权恢复的优先股股东总数(户)	不适用
年度报告披露日前上一月末表决权恢复的优先股股东总数(户)	不适用

(二) 截止报告期末前十名股东、前十名流通股股东（或无限售条件股东）持股情况表

单位：股

前十名股东持股情况							
股东名称 (全称)	报告期内增减	期末持股数量	比例 (%)	持有有限售 条件股份数 量	质押或冻结情况		股东 性质
					股份 状态	数量	
亚邦投资控股集团 有限公司	0	166,112,000	28.84	166,112,000	质押 冻结	155,490,000 5,987,889	境内非国有 法人
许旭东	0	26,030,000	4.52	25,600,000	质押	22,600,000	境内自然人
河南羚锐制药 股份有限公司	-16,000,000	16,000,000	2.78	0	无	0	境内非国有 法人
中国证券金融 股份有限公司	0	13,660,553	2.37	0	无	0	国有法人
卢建平	0	12,800,000	2.22	0	质押	6,000,000	境内自然人
周多刚	-175,000	6,225,000	1.08	0	质押	2,000,000	境内自然人
钱光友	-512,000	6,112,000	1.06	0	质押	4,880,000	境内自然人

张伟	0	5,984,000	1.04	0	质押	4,160,000	境内自然人
中央汇金资产管理有限责任公司	0	5,947,800	1.03	0	无	0	国有法人
张华	0	5,413,260	0.94	0	质押	5,100,000	境内自然人
前十名无限售条件股东持股情况							
股东名称	持有无限售条件流通股的数量	股份种类及数量					
		种类	数量				
河南羚锐制药股份有限公司	16,000,000	人民币普通股	16,000,000				
中国证券金融股份有限公司	13,660,553	人民币普通股	13,660,553				
卢建平	12,800,000	人民币普通股	12,800,000				
周多刚	6,225,000	人民币普通股	6,225,000				
钱光友	6,112,000	人民币普通股	6,112,000				
张伟	5,984,000	人民币普通股	5,984,000				
中央汇金资产管理有限责任公司	5,947,800	人民币普通股	5,947,800				
张华	5,413,260	人民币普通股	5,413,260				
杨建泽	5,180,000	人民币普通股	5,180,000				
童国清	5,100,000	人民币普通股	5,100,000				
上述股东关联关系或一致行动的说明	未知						
表决权恢复的优先股股东及持股数量的说明	不适用						

前十名有限售条件股东持股数量及限售条件

√适用 □不适用

单位：股

序号	有限售条件股东名称	持有的有限售条件股份数量	有限售条件股份可上市交易情况		限售条件
			可上市交易时间	新增可上市交易股份数量	
1	亚邦投资控股集团有限公司	166,112,000	2017年9月9日	0	自本公司股票上市之日起三十六个月内，不转让或者委托他人管理其已直接和间接持有的本公司股份，也不由本公司收购该部分股份。在其锁定期（上市后36个月）满后2年内，无减持公司股份意向。如实施减持，将提前三个交易日通过公司进行公告，未履行公告程序前不得减持。

2	许旭东	25,600,000	2017年9月9日	0	1、自本公司股票上市之日起三十六个月内，不转让或者委托他人管理其已直接和间接持有的本公司股份，也不由本公司收购该部分股份。 2、在担任董事、监事或高级管理人员期间每年转让的股份不得超过其所持有公司股份总数的25%，且减持价格不低于发行价；离职后半年内，不转让其所持有的公司股份，并且上述半年期限届满后的一年内转让的公司股份不超过其所持有的公司股份总数的50%。
3	许济洋	3,712,000	2017年9月9日	0	1、自本公司股票上市之日起三十六个月内，不转让或者委托他人管理其已直接和间接持有的本公司股份，也不由本公司收购该部分股份。 2、在担任董事、监事或高级管理人员期间每年转让的股份不得超过其所持有公司股份总数的25%，且减持价格不低于发行价；离职后半年内，不转让其所持有的公司股份，并且上述半年期限届满后的一年内转让的公司股份不超过其所持有的公司股份总数的50%。
4	许旭征	1,568,000	2017年9月9日	0	自本公司股票上市之日起三十六个月内，不转让或者委托他人管理其已直接和间接持有的本公司股份，也不由本公司收购该部分股份。
上述股东关联关系或一致行动的说明		1、许旭东持有亚邦投资控股集团有限公司 4.5%的股份，是该公司的董事。 2、许旭东与亚邦投资控股集团有限公司的法定代表人、控股股东许小初为兄弟关系。 3、许济洋为本公司监事，持有亚邦投资控股集团有限公司 1%的股份，与许旭东、许小初及许旭征为近亲属关系。 4、许旭东、许小初以及许旭征三人为兄弟关系。			

(三) 战略投资者或一般法人因配售新股成为前 10 名股东

□适用 √不适用

四、控股股东及实际控制人情况**(一) 控股股东情况****1 法人**

√适用 □不适用

名称	亚邦投资控股集团有限公司
单位负责人或法定代表人	许小初
成立日期	1993 年 12 月 27 日
主要经营业务	股权投资及管理业务
报告期内控股和参股的其他境内外上市公司的股权情况	除本公司以外无其他控股和参股的其他境内外上市公司
其他情况说明	无

2 自然人

□适用 √不适用

3 公司不存在控股股东情况的特别说明

□适用 √不适用

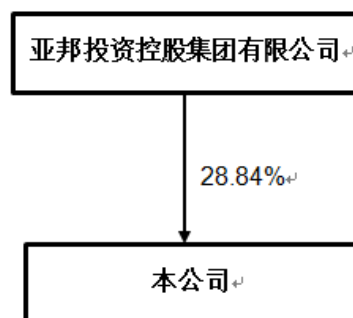
4 报告期内控股股东变更情况索引及日期

√适用 □不适用

报告起内，公司控股股东无变更。

5 公司与控股股东之间的产权及控制关系的方框图

√适用 □不适用

**(二) 实际控制人情况****1 法人**

□适用 √不适用

2 自然人

√适用 □不适用

姓名	许小初
国籍	中国

是否取得其他国家或地区居留权	否
主要职业及职务	亚邦股份公司董事、亚邦投资控股集团有限公司董事长、江苏亚邦医药物流中心有限公司董事长、常州市牛塘污水处理有限公司执行董事、总经理；江苏亚邦药业集团股份有限公司董事、常州市亚邦医药研究所有限公司执行董事、亚邦医药股份有限公司董事、连云港亚邦投资有限公司董事、常州凝晖实业有限公司董事、常州亚邦中房置业股份有限公司董事、常州中方实业股份有限公司董事长、宣城香江置业有限公司董事长、江苏亚邦涂料股份有限公司董事、常州市康桥房地产开发有限公司董事长、连云港市亚晖医药化工有限公司董事、常州百盛医药连锁有限公司董事长、上海亚邦投资管理中心（有限合伙）执行事务合伙人、江苏亚邦三博节能投资有限公司董事长、新疆苏源生物工程有限公司董事长
过去 10 年曾控股的境内外上市公司情况	除本公司以外无其他控股的境内外上市公司
姓名	许旭东
国籍	中国
是否取得其他国家或地区居留权	否
主要职业及职务	公司董事长、亚邦投资控股集团有限公司董事、江苏亚邦进出口有限公司执行董事、总经理；常州市临江化工有限公司执行董事、江苏华尔化工有限公司执行董事、连云港亚邦供热有限公司执行董事兼总经理、连云港亚邦制酸有限公司董事长，连云港赛科废料处置有限公司执行董事兼总经理、江苏道博化工有限公司公司执行董事
过去 10 年曾控股的境内外上市公司情况	除本公司以外无其他控股的境内外上市公司

3 公司不存在实际控制人情况的特别说明

适用 不适用

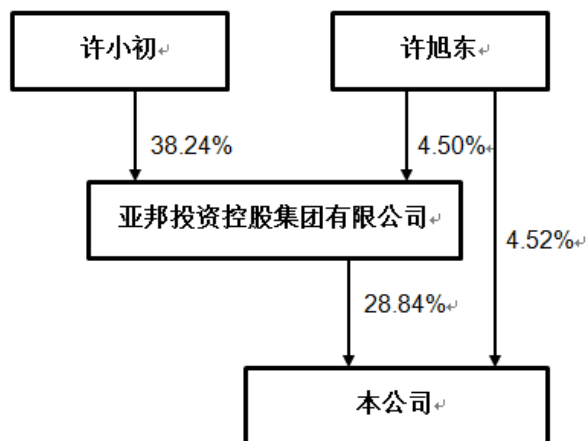
4 报告期内实际控制人变更情况索引及日期

适用 不适用

报告内，公司实际控制人未发生变更。

5 公司与实际控制人之间的产权及控制关系的方框图

适用 不适用



6 实际控制人通过信托或其他资产管理方式控制公司

适用 不适用

(三) 控股股东及实际控制人其他情况介绍

适用 不适用

五、其他持股在百分之十以上的法人股东

适用 不适用

六、股份限制减持情况说明

适用 不适用

请参见本报告“第五节 重要事项”中“二、承诺事项履行情况”中“与首次公开发行相关的承诺”中“股份限售”相关内容。

第七节 优先股相关情况

适用 不适用

第八节 董事、监事、高级管理人员和员工情况

一、持股变动情况及报酬情况

(一) 现任及报告期内离任董事、监事和高级管理人员持股变动及报酬情况

√适用 □不适用

单位：股

姓名	职务(注)	性别	年龄	任期起始日期	任期终止日期	年初持股数	年末持股数	年度内股份增减变动量	增减变动原因	报告期内从公司获得的税前报酬总额(万元)	是否在公司关联方获取报酬
许旭东	董事长	男	53	2006年2月26日	2018年2月25日	26,030,000	26,030,000	0	-	71.68	否
许小初	董事	男	66	2006年2月26日	2018年2月25日	0	0	0	-	0	是
杨建	董事	男	50	2006年2月26日	2018年2月25日	0	0	0	-	0	是
卢建平	董事、总经理	男	54	2006年2月26日	2018年2月25日	12,800,000	12,800,000	0	-	71.68	否
李福康	董事	男	62	2010年6月	2018年2月25日	0	0	0	-	0	是
钱光友	董事、副总经理	男	53	2009年6月	2018年2月25日	6,624,000	6,112,000	512,000	二级市场减持	55	否
李芸达	独立董事	男	43	2014年6月27日	2018年2月25日	0	0	0	-	7.5	否
田利明	独立董事	男	64	2015年2月2日	2018年2月25日	0	0	0	-	7.5	否
王啸	独立董事	男	43	2016年1月28日	2018年2月25日	0	0	0	-	7.5	否
童国清	监事会主席	男	67	2006年2月26日	2018年2月25日	6,400,000	5,100,000	1,300,000	二级市场减持	55.18	否
许丽娟	监事	女	54	2006年2月	2018年2月	2,560,000	2,177,800	382,200	二级市场	20.19	否

				月 26 日	月 25 日				减持		
许济洋	监事	男	64	2015 年 2 月 26 日	2018 年 2 月 25 日	3,712,000	3,712,000	0	-	37.13	否
刘洪亮	董事会秘书	男	44	2007 年 11 月	2018 年 2 月 25 日	3,840,000	3,840,000	0	-	56.18	否
周向东	财务总监	男	42	2007 年 12 月	2018 年 2 月 25 日	2,560,000	1,920,000	640,000	二级市场减持	56.18	否
周多刚	副总经理	男	54	2007 年 11 月 26 日	2018 年 2 月 25 日	6,400,000	6,225,000	175,000	二级市场减持	55.00	否
张亦庆	副总经理	男	48	2015 年 2 月 26 日	2018 年 2 月 25 日	1,472,000	1,128,093	343,907	二级市场减持	55.00	否
尚俊平	副总经理	男	43	2015 年 2 月 26 日	2018 年 2 月 25 日	5,120,000	3,840,000	1,280,000	二级市场减持	56.18	否
陈强	原独立董事	男	46	2014 年 11 月 6 日	2016 年 1 月 27 日	0	0	0	-	0	否
合计	/	/	/	/	/	77,518,000	72,884,893	4,633,107	/	611.9	/

姓名	主要工作经历
许旭东	1984 年 10 月至 1993 年 11 月历任牛塘玻璃钢玻纤厂供销员、常州市合成材料厂副厂长；1993 年 12 月至 2005 年 12 月任亚邦集团副总经理；历任中国染料工业协会副理事长、中国印染协会副理事长。2006 年 2 月至今任股份公司董事长。
许小初	1976 年 10 月至 1993 年 11 月历任武进县第五玻璃钢厂厂长、武进县麻塑厂副厂长、常州市玻璃钢厂厂长、常州市合成材料厂厂长；1993 年 12 月至 2003 年 3 月，任亚邦集团公司董事长、总经理；2003 年 3 月至 2006 年 3 月，任亚邦集团董事长、江苏亚邦药业集团股份有限公司董事长；2006 年至今，任亚邦集团董事长、股份公司董事、江苏亚邦医药物流中心有限公司董事长。
杨建	1995 年 10 月至 1999 年 9 月，供职于河南开普化工股份有限公司，历任研究所所长助理、有机研究室主任、副所长、河南开普集团郑州银瑞公司副总经理、河南开普化工股份有限公司董事、化工研究所所长；1999 年 9 月至 2004 年 2 月，历任亚邦集团上海有机研究所所长、亚邦集团总经理助理、技术副总经理、江苏亚邦药业集团股份有限公司副总经理，常州亚邦制药有限公司总经理；2004 年 3 月至今，任亚邦集团董事兼总经理；2014 年 11 月份，任连云港市金囤农化有限公司总经理；2006 年 2 月至今，历任江苏省化工行业协会理事会秘书长，现任股份公司董事。
卢建平	1988 年 3 月至 2000 年 12 月，历任常州市合成材料厂车间工人、技术员、车间主任、分厂厂长、常州市临江化工厂总经理、安徽亚邦有限公司总经理；2000 年 12 月至今，任常州市临江化工有限公司总经理；2006 年 2 月至今，任股份公司董事；2007 年 11 月至今任股份公

	司总经理。现任中国染料工业协会副会长。
李福康	河南羚锐集团有限公司监事，河南羚锐制药股份有限公司监事会主席、信阳新锐投资发展有限公司董事，新县鑫源贸易有限公司董事；2010年6月至今，任股份公司董事。
钱光友	1988年10月至2007年10月，历任铜陵市有机化工厂车间副主任、铜陵化学集团有机化工厂销售科科长、副厂长、亚邦集团副总经理、安徽亚邦化工有限公司总经理、董事长；2007年11月至今，任股份公司副总经理；2009年6月至今，任股份公司董事。
李芸达	曾任职于南京财经大学会计系，现任江苏理工学院商学院副院长、中国会计学会高级会员、股份公司独立董事，兼任常州民营经济研究所副所长。
田利明	1991年起至今在中国染料工业协会工作，现任副理事长兼秘书长。现任上海安诺其集团股份有限公司独立董事、浙江吉华集团股份有限公司独立董事。2015年2月至今任股份公司独立董事。
王啸	曾任中国银行总行经理，上海证券交易所高级经理，中国证监会副处级调研员、平安集团执行委员等，现为IDG合伙人。现任四川迅游网络科技股份有限公司监事，龙元建设集团股份有限公司独立董事董事，鲁丰环保科技股份有限公司独立董事，浙江万丰企业集团公司独立董事，2016年1月至今任亚邦股份独立董事。
童国清	1984年8月至2005年12月，历任常州市合成材料厂副厂长、二分厂厂长、亚邦集团副总经理；2006年2月至今，任股份公司监事会主席。
许丽娟	1979年至1992年，供职于丫河村办厂；1992年至2006年1月，历任江苏亚邦进出口有限公司主办会计、常州亚邦恒亚染料有限公司监事；2006年2月至今，任股份公司监事。
许济洋	2006年至2011年任常州市临江化工牛塘分公司副总，2011年至2015年任常州市临江化工有限公司副总经理，2015年2月至今任股份公司监事。
刘洪亮	1992年8月至2002年3月，任山东鲁抗医药集团财务部长；2002年4月至2007年11月历任江苏亚邦药业集团有限公司副总经理、常州中房实业股份有限公司财务总监、亚邦集团总经理助理、股份公司财务总监；2007年11月至今，任股份公司董事会秘书。
周向东	1998年8月至2007年11月，历任武进会计师事务所资产评估、审计部负责人，常州正则联合会计师事务所审计、财务咨询合伙人；2007年12月至今，任股份公司财务总监。
周多刚	1985年7月至1996年12月，历任合肥农药厂技术员、车间副主任、主任，分厂厂长、书记；1997年1月至1998年10月，任上海三株保健食品有限公司品管部部长；1998年10月至2005年12月，任亚邦集团染料业务总调度、分厂厂长；2005年1月至2007年12月，就读于扬州大学，获得化学工程硕士；2006年1月至今，任安徽亚邦化工有限公司总经理；2006年2月至2015年3月，任股份公司董事；2007年11月至今，任股份公司副总经理。
张亦庆	历任常州市合成材料厂销售员，江苏亚邦进出口有限公司部门经理、总经理，现任亚邦股份副总经理。
尚俊平	上海交通大学应用化学专业本科毕业后，历任常州农药厂技术员，亚邦股份车间主任、副厂长，现任亚邦股份副总经理。
陈强	2014年11月至2016年1月任股份公司独立董事。

其它情况说明

适用 不适用

(二) 董事、高级管理人员报告期内被授予的股权激励情况

适用 不适用

二、现任及报告期内离任董事、监事和高级管理人员的任职情况

(一) 在股东单位任职情况

适用 不适用

任职人员姓名	股东单位名称	在股东单位担任的职务	任期起始日期	任期终止日期
许小初	亚邦投资控股集团有限公司	董事长	1993年12月	
杨建	亚邦投资控股集团有限公司	董事、总经理	2004年3月	
许旭东	亚邦投资控股集团有限公司	董事	1997年9月	
李福康	河南羚锐制药股份有限公司	监事会主席	2008年6月	2017年6月
在股东单位任职情况的说明				

(二) 在其他单位任职情况

适用 不适用

任职人员姓名	其他单位名称	在其他单位担任的职务	任期起始日期	任期终止日期
许旭东	江苏亚邦进出口有限公司	执行董事、总经理	2001年8月	
	常州市临江化工有限公司	执行董事	2010年8月	
	江苏华尔化工有限公司	执行董事	2007年10月	
	连云港亚邦供热有限公司	执行董事、总经理	2010年12月	
	连云港亚邦制酸有限公司	董事长	2012年2月	
	江苏道博化工有限公司	执行董事	2015年9月	
	连云港市赛科废料处置有限公司	执行董事、总经理	2015年1月	
许小初	江苏亚邦医药物流中心有限公司	董事长	2006年9月	
	常州市牛塘污水处理有限公司	执行董事、总经理		
	江苏亚邦药业集团股份有限公司	董事	2002年4月	
	常州市亚邦医药研究所有限公司	执行董事	2000年7月	
	亚邦医药股份有限公司	董事	2010年7月	

	连云港亚邦投资有限公司	董事	2003 年 12 月	
	常州凝晖实业有限公司	董事	2001 年 3 月	
	连云港市亚晖医药化工有限公司	董事		
	常州亚邦中房置业股份有限公司	董事	2011 年 6 月	
	宣城香江置业有限公司	董事长	2012 年 2 月	
	上海亚邦投资管理中心（有限合伙）	执行事务合伙人	2011 年 9 月	
	江苏亚邦三博节能投资有限公司	董事长	2013 年 12 月	
	常州中房实业股份有限公司	董事长		
	江苏亚邦涂料股份有限公司	董事		
	常州市康桥房地产开发有限公司	董事长		
	常州百盛医药连锁有限公司	董事长		
	新疆苏源生物工程有限公司	董事长		
杨建	江苏亚邦药业集团股份有限公司	董事	2002 年 4 月	
	亚邦医药股份有限公司	董事	2010 年 7 月	
	连云港亚邦投资有限公司	董事长	2007 年 4 月	
	常州银瑞典当行有限公司	董事	2011 年 2 月	
	江苏恒隆作物保护有限公司	董事长	2012 年 12 月	
	连云港亚邦龙涛置业有限公司	董事	2014 年 3 月	
	连云港市金囤农化有限公司	董事长		
卢建平	常州市临江化工有限公司	总经理	2002 年 12 月	
	连云港亚邦制酸有限公司	董事		
	江苏华尔化工有限公司	总经理	2006 年 7 月	
钱光友	安徽亚邦化工有限公司	执行董事	2010 年 8 月	
	连云港亚邦制酸有限公司	董事		
李福康	河南羚锐集团有限公司	监事		
李芸达	江苏理工学院商学院	副院长		
	常州民营经济研究所	副所长		
田利明	中国染料工业协会	副理事长兼秘书长		
	上海安诺其集团股份有限公司	独立董事		
	浙江吉华集团股份有限公司	独立董事		
王啸	IDG	合伙人		

	龙元建设集团股份有限公司	独立董事		
	鲁丰环保科技股份有限公司	独立董事		
	浙江万丰企业集团公司	独立董事		
	四川迅游网络科技股份有限公司	监事		
童国清	常州市临江化工有限公司	监事	2010年8月	
	安徽亚邦化工有限公司	监事	2010年8月	
	江苏亚邦进出口有限公司	监事	2006年4月	
	连云港亚邦供热有限公司	监事	2010年12月	
	连云港亚邦制酸有限公司	监事	2012年2月	
许丽娟	连云港市赛科废料处置有限公司	监事	2009年8月	
	连云港亚邦制酸有限公司	监事	2012年2月	
许济洋	江苏华尔化工有限公司	监事		
周多刚	安徽亚邦化工有限公司	总经理	2010年8月	
在其他单位任职情况的说明	无			

三、董事、监事、高级管理人员报酬情况

√适用 □不适用

董事、监事、高级管理人员报酬的决策程序	董事、监事薪酬由股东大会审议通过，高级管理人员的报酬由董事会审议通过。
董事、监事、高级管理人员报酬确定依据	1、领取薪酬的董事（含独立董事）、监事其薪酬标准由公司股东大会决定。 2、公司高管薪酬根据其在公司担任的具体职务，按公司相关薪酬与绩效考核管理制度考核后，由董事会决定。
董事、监事和高级管理人员报酬的实际支付情况	在本公司领取薪酬的董事、监事、高级管理人员的报酬均已全额发放。
报告期末全体董事、监事和高级管理人员实际获得的报酬合计	报告期末全体董事、监事和高级管理人员实际获得的报酬合计 611.9 万元。

四、公司董事、监事、高级管理人员变动情况

√适用 □不适用

姓名	担任的职务	变动情形	变动原因
----	-------	------	------

王啸	独立董事	选举	选举产生
陈强	独立董事	离任	个人原因辞职

五、近三年受证券监管机构处罚的情况说明

√适用 □不适用

公司董事、监事及高级管理人员近三年内未收到证券监管机构的处罚。

六、母公司和主要子公司的员工情况

(一) 员工情况

母公司在职员工的数量	1,477
主要子公司在职员工的数量	1,970
在职员工的数量合计	3,447
母公司及主要子公司需承担费用的离退休职工人数	0
专业构成	
专业构成类别	专业构成人数
生产人员	2,253
销售人员	129
技术人员	462
财务人员	58
行政人员	545
合计	3,447
教育程度	
教育程度类别	数量（人）
硕士	19
本科	323
大专	627
大专以下	2,478
合计	3,447

(二) 薪酬政策

√适用 □不适用

公司按照国家和属地政策，依托公司《人力资源管理制度》及《薪酬福利制度》，根据不同岗位、不同层次人员情况，积极探索符合实际的薪酬激励制度。公司管理团队实行基本工资与年终考核奖金相结合的管理办法，一般管理人员和普通员工依据岗位定筹，对市场营销人员采取销售业绩考核，对生产一线员工实行岗位计件与考勤等相结合的计酬方式，多劳多得。灵活多样的薪酬政策，在很大程度上调到了广大职工的工作积极性与能动性。

公司将进一步完善薪酬管理体系，通过调整薪酬结构、薪酬水平及薪酬构成，为员工提供稳定的、有竞争优势的收入，与企业实现利益共赢。

(三) 培训计划

√适用 □不适用

培训是公司人力资源开发与管理的的重要内容之一。公司以公司战略为导向，建立了着眼于公司未来发展与现实需求相结合的、多层次、全方位的较为完善的员工培训体系。根据公司的战略导向及各子分公司的实际需求，公司制定了年度培训计划。培训形式上以内部培训与外部培训相结合，培训内容涵盖新员工入职培训、在职员工转岗培训、员工三级安全教育培训、中高层管理人员培训、后备人才梯队培训、岗位专业技能培训、新产品推广培训、新项目实施培训等多种培

训内容。通过分层分级的层级培训，对管理、技术、技能等各类人才快速成长起到了催化作用，确保了培训的有效实施及良好的培训效果。

2017 年度公司将继续实施分层分级的年度员工培训计划，持续完善员工培训体系，为公司发展提供了强有力的人才智力支撑。

(四) 劳务外包情况

适用 不适用

七、其他

适用 不适用

第九节 公司治理

一、公司治理相关情况说明

适用 不适用

报告期内，公司严格遵循《公司法》、《证券法》、《上市公司治理准则》、《上海证券交易所股票上市规则》等有关法律法规的要求，进一步完善公司法人治理结构，不断规范公司运作，着力提高公司治理水平。

1、关于股东和股东大会

公司能够根据《公司法》、《股票上市规则》、《股东大会议事规则》的要求，召集、召开股东大会。公司能够平等对待所有股东，确保所有股东特别是中小股东与大股东享有平等地位确保所有股东能够充分行使自己的权利。同时，公司还聘请了律师出席股东大会，对会议的召开程序、审议事项、出席人身份进行确认与见证，并出具了法律意见书，保证了股东大会的合法有效。报告期内公司召开了 1 次年度股东大会，3 次临时股东大会，会议的召集、召开均符合相关法律法规的要求。

2、关于控股股东与上市公司

公司具有独立的业务及自主经营能力，公司控股股东严格规范自己的行为，通过股东大会行使出资人的权利，没有超越股东大会直接或间接干预公司的决策和经营活动，公司与控股股东进行的关联交易公平合理，公司与控股股东在人员、资产、财务、机构、业务做到了五独立，公司董事会、监事会和内部机构均能够独立运作。公司未发生过控股股东占用上市公司资金和资产的情况。

3、关于董事和董事会

公司董事会由 9 名董事组成，其中 3 名为独立董事，符合相关法律法规的要求；董事会下设战略发展委员会、提名委员会、审计委员会和薪酬与考核委员会，并制订了相应的实施细则。公司董事均能认真、诚信、勤勉地履行职责，对董事会和股东大会负责。

公司董事会向股东大会负责，按照法定程序召开定期会议和临时会议，并按照《公司章程》和《董事会议事规则》的要求，以公司及全体股东的利益为出发点，以务实的作风和严谨的态度，积极履行职责。报告期内公司共召开 8 次董事会会议，会议的召集、召开均符合有关规定的要求。

4、关于监事和监事会

公司严格按照《公司法》、《公司章程》规定的选聘程序选举监事，公司监事会人数和人员构成符合法律法规的要求。公司监事会能够依据《监事会议事规则》等制度，认真履行自己的职责，对公司财务状况和经营情况、关联交易以及董事和高级管理人员履行职责的合法合规性进行监督，维护公司及股东的合法权益。报告期内公司共召开 6 次监事会会议，会议的召集、召开均符合有关规定的要求。

5、关于投资者关系及利益相关者

公司严格执行《投资者关系管理制度》，不断强化投资者关系管理工作。公司通过电话、传真、公司网站的投资者关系管理专栏、上证 e 互动、接待投资者调研等方式或途径，确保每一位普通投资者能方便地与公司进行沟通、联系以及反映有关情况，加强了投资者对公司的了解和认同，促进了公司与投资者之间的良性互动。公司能够充分尊重和维护相关利益者的合法权益，实现股东、员工等各方利益的协调平衡，共同推动公司持续、平稳、健康发展。

6、关于信息披露与透明度

公司按照有关法律法规及公司《信息披露管理办法》的要求，严格履行披露程序，加强与监管机构的沟通衔接，真实、准确、完整、及时地通过《上海证券报》、《中国证券报》及上海证券交易所网站披露有关信息，并做好信息披露前的保密工作，切实履行上市公司信息披露的义务，保证公司信息披露的公开、公平、公正，积极维护公司和投资者，尤其是中小股东的合法权益。在报告期内完成了 2015 年年度报告、2016 年第一季度报告、2016 年半年度报告、2016 年第三季度报告等定期报告及 76 个临时公告信息披露工作。

7、绩效评价和激励约束机制

公司严格按照法律法规和《董事会提名委员会工作细则》、《董事会薪酬与考核委员会工作细则》，建立了公正、透明的高级管理人员的绩效评价和激励约束机制，公司高级管理人员的聘任公开、透明，符合相关法律、法规的规定。

8、关联交易

公司严格遵守《公司章程》、《公司关联交易决策制度》以及《上海证券交易所上市公司关联交易实施指引》的有关规定，有效规范了公司的关联交易行为。

公司治理与中国证监会相关规定的要求是否存在重大差异；如有重大差异，应当说明原因
适用 不适用

二、股东大会情况简介

会议届次	召开日期	决议刊登的指定网站的	决议刊登的披露日期
------	------	------------	-----------

		查询索引	
2016 年第一次临时股东大会	2016 年 1 月 27 日	http://www.sse.com.cn	2016 年 1 月 28 日
2016 年第二次临时股东大会	2016 年 4 月 18 日	http://www.sse.com.cn	2016 年 4 月 19 日
2015 年度股东大会	2016 年 5 月 19 日	http://www.sse.com.cn	2016 年 5 月 20 日
2016 年第三次临时股东大会	2016 年 9 月 5 日	http://www.sse.com.cn	2016 年 9 月 6 日

股东大会情况说明

适用 不适用

报告期内，公司召开的年度股东大会和临时股东大会审议的所有议案均有效通过。

三、董事履行职责情况

(一) 董事参加董事会和股东大会的情况

董事姓名	是否独立董事	参加董事会情况						参加股东大会情况 出席股东大会的次数
		本年应参加董事会次数	亲自出席次数	以通讯方式参加次数	委托出席次数	缺席次数	是否连续两次未亲自参加会议	
许小初	否	8	8	7	0	0	否	3
许旭东	否	8	8	4	0	0	否	4
杨建	否	8	8	7	0	0	否	4
卢建平	否	8	8	4	0	0	否	4
钱光友	否	8	6	4	0	0	否	4
李福康	否	8	8	7	0	0	否	4
李芸达	是	8	8	6	0	0	否	4
王啸	是	8	8	7	0	0	否	4
田利明	是	8	8	6	0	0	否	4
陈强(离任)	是	1	1	1	0	0	否	1

连续两次未亲自出席董事会会议的说明

适用 不适用

年内召开董事会会议次数	8
其中：现场会议次数	1
通讯方式召开会议次数	4
现场结合通讯方式召开会议次数	3

(二) 独立董事对公司有关事项提出异议的情况

适用 不适用

独立董事对公司有关事项提出异议的说明

报告期内，公司独立董事未对公司本年度的董事会议案及其他非董事会议案事项提出异议。

(三) 其他

适用 不适用

四、董事会下设专门委员会在报告期内履行职责时所提出的重要意见和建议，存在异议事项的，应当披露具体情况

适用 不适用

报告期内，董事会各专门委员会按照各自的工作细则，恪尽职守、认真履行各自职责，为完善公司治理结构、促进公司发展起到了积极的作用。战略发展委员会对公司变更部分募集资金投资项目事项进行了审议；审计委员会对公司定期报告、日常关联交易以及募集资金存放与使用情况等发表了书面意见；公司董事会薪酬与考核委员会对公司董事及高级管理人员的履职及薪酬制度执行情况进行了监督审查；提名委员会召开会议提名公司独立董事。

五、监事会发现公司存在风险的说明

适用 不适用

监事会对报告期内的监督事项无异议。

六、公司就其与控股股东在业务、人员、资产、机构、财务等方面存在的不能保证独立性、不能保持自主经营能力的情况说明

适用 不适用

报告期内，公司不存在与控股股东在业务、人员、资产、机构、财务等方面存在的不能保证独立性、不能保持自主经营能力的情况。

存在同业竞争的，公司相应的解决措施、工作进度及后续工作计划

适用 不适用

七、报告期内对高级管理人员的考评机制，以及激励机制的建立、实施情况

适用 不适用

公司董事会下设薪酬与考核委员会，负责考评公司董事以及高级管理人员的履职情况，按绩效评价标准和程序，对董事及高级管理人员进行绩效评价并对其进行定期考评，根据考评结果决定聘任或解聘、薪酬和奖惩等事项。报告期内，结合对公司高级管理人员的述职考核，2016 年度公司高级管理人员在履行职责时，做到了勤勉尽职，取得了较好的成绩，公司治理水平稳步提升，完善了公司治理结构。

八、是否披露内部控制自我评价报告

适用 不适用

公司 2016 年度内部控制自我评价报告已于 2017 年 4 月 21 日披露于上海证券交易所网站（www.sse.com.cn）。

报告期内内部控制存在重大缺陷情况的说明

适用 不适用

九、内部控制审计报告的相关情况说明

适用 不适用

公司聘请的天衡会计师事务所(特殊普通合伙)已对公司 2016 年度内部控制情况进行了审计,并出具了《内部控制审计报告》,详见公司于 2017 年 4 月 21 日在上交所网站(www.sse.com.cn)披露的《亚邦股份 2016 年度内部控制审计报告》。

是否披露内部控制审计报告: 是

十、其他

适用 不适用

第十节 公司债券相关情况

适用 不适用

第十一节 财务报告

一、审计报告

√适用 □不适用

审 计 报 告

天衡审字（2017）01162 号

江苏亚邦染料股份有限公司全体股东：

我们审计了后附的江苏亚邦染料股份有限公司（以下简称亚邦染料公司）财务报表，包括 2016 年 12 月 31 日的合并及母公司资产负债表，2016 年度的合并及母公司利润表、合并及母公司现金流量表、合并及母公司所有者权益变动表，以及财务报表附注。

一、管理层对财务报表的责任

编制和公允列报财务报表是亚邦染料公司管理层的责任，这种责任包括：（1）按照企业会计准则的规定编制财务报表，并使其实现公允反映；（2）设计、执行和维护必要的内部控制，以使财务报表不存在由于舞弊或错误而导致的重大错报。

二、注册会计师的责任

我们的责任是在执行审计工作的基础上对财务报表发表审计意见。我们按照中国注册会计师审计准则的规定执行了审计工作。中国注册会计师审计准则要求我们遵守中国注册会计师职业道德守则，计划和执行审计工作以对财务报表是否不存在重大错报获取合理保证。

审计工作涉及实施审计程序，以获取有关财务报表金额和披露的审计证据。选择的审计程序取决于注册会计师的判断，包括对由于舞弊或错误导致的财务报表重大错报风险的评估。在进行风险评估时，注册会计师考虑与财务报表编制和公允列报相关的内部控制，以设计恰当的审计程序，但目的并非对内部控制的有效性发表意见。审计工作还包括评价管理层选用会计政策的恰当性和作出会计估计的合理性，以及评价财务报表的总体列报。

我们相信，我们获取的审计证据是充分、适当的，为发表审计意见提供了基础。

三、审计意见

我们认为，亚邦染料公司财务报表在所有重大方面按照企业会计准则的规定编制，公允反映了亚邦染料公司 2016 年 12 月 31 日的合并及母公司财务状况以及 2016 年度的合并及母公司经营成果和现金流量。

天衡会计师事务所(特殊普通合伙)
中国·南京

中国注册会计师：常桂华

2017 年 4 月 20 日

中国注册会计师：王兆钢

二、财务报表

合并资产负债表

2016 年 12 月 31 日

编制单位：江苏亚邦染料股份有限公司

单位：元 币种：人民币

项目	附注	期末余额	期初余额
流动资产：			
货币资金	七. 1	531,307,036.44	489,446,126.69
结算备付金			
拆出资金			
以公允价值计量且其变动计入当期损益的金融资产			
衍生金融资产			
应收票据	七. 4	487,179,416.43	350,240,090.51
应收账款	七. 5	265,875,544.46	274,904,003.35
预付款项	七. 6	48,403,198.88	37,127,682.46
应收保费			
应收分保账款			
应收分保合同准备金			
应收利息	七. 7		
应收股利			
其他应收款	七. 9	14,814,766.70	28,796,779.62
买入返售金融资产			
存货	七. 10	595,939,617.59	630,365,259.93
划分为持有待售的资产			
一年内到期的非流动资产			
其他流动资产	七. 13	204,472,269.46	387,554,080.33
流动资产合计		2,147,991,849.96	2,198,434,022.89
非流动资产：			
发放贷款和垫款			
可供出售金融资产	七. 14	128,768,701.50	128,768,701.50
持有至到期投资			
长期应收款	七. 16		
长期股权投资	七. 17		
投资性房地产	七. 18		
固定资产	七. 19	1,113,786,512.75	1,024,646,931.93
在建工程	七. 20	256,622,365.99	159,336,365.65
工程物资	七. 21	2,053,935.67	2,577,562.91
固定资产清理			
生产性生物资产			
油气资产			
无形资产	七. 25	179,134,272.60	184,680,585.74
开发支出			
商誉	七. 27	276,694,035.16	276,694,035.16
长期待摊费用	七. 28		
递延所得税资产	七. 29	35,347,708.49	27,241,271.73
其他非流动资产	七. 30	67,617,927.24	79,875,750.70
非流动资产合计		2,060,025,459.40	1,883,821,205.32

资产总计		4,208,017,309.36	4,082,255,228.21
流动负债:			
短期借款	七.31	122,000,000.00	345,000,000.00
向中央银行借款			
吸收存款及同业存放			
拆入资金			
以公允价值计量且其变动计入当期损益的金融负债			
衍生金融负债			
应付票据	七.34	59,024,151.66	65,995,368.20
应付账款	七.35	245,409,439.52	216,970,936.77
预收款项	七.36	16,572,334.21	22,016,651.77
卖出回购金融资产款			
应付手续费及佣金			
应付职工薪酬	七.37	96,960,981.38	95,599,424.81
应交税费	七.38	73,096,555.91	88,201,879.51
应付利息	七.39	147,417.04	389,079.16
应付股利	七.40		
其他应付款	七.41	59,176,345.59	75,896,916.47
应付分保账款			
保险合同准备金			
代理买卖证券款			
代理承销证券款			
划分为持有待售的负债			
一年内到期的非流动负债	七.43		
其他流动负债	七.44	4,353.10	711,573.40
流动负债合计		672,391,578.41	910,781,830.09
非流动负债:			
长期借款	七.45	1,880,994.70	3,061,184.70
应付债券	七.46		
其中: 优先股			
永续债			
长期应付款	七.47		
长期应付职工薪酬			
专项应付款	七.49		
预计负债			
递延收益	七.51	14,875,000.00	13,625,000.00
递延所得税负债	七.30	11,381,708.65	12,524,698.62
其他非流动负债			
非流动负债合计		28,137,703.35	29,210,883.32
负债合计		700,529,281.76	939,992,713.41
所有者权益			
股本	七.53	576,000,000.00	576,000,000.00
其他权益工具	七.54		
其中: 优先股			
永续债			
资本公积	七.55	1,181,178,541.52	1,181,178,541.52
减: 库存股			

其他综合收益	七. 57		
专项储备	七. 58	2,797,567.48	2,973,028.29
盈余公积	七. 59	197,675,938.68	159,293,585.49
一般风险准备			
未分配利润	七. 60	1,504,190,469.54	1,175,178,180.46
归属于母公司所有者权益合计		3,461,842,517.22	3,094,623,335.76
少数股东权益		45,645,510.38	47,639,179.04
所有者权益合计		3,507,488,027.60	3,142,262,514.80
负债和所有者权益总计		4,208,017,309.36	4,082,255,228.21

法定代表人：许旭东 主管会计工作负责人：周向东 会计机构负责人：刘秋霞

母公司资产负债表

2016 年 12 月 31 日

编制单位：江苏亚邦染料股份有限公司

单位：元 币种：人民币

项目	附注	期末余额	期初余额
流动资产：			
货币资金		133,359,799.54	230,079,400.30
以公允价值计量且其变动计入当期损益的金融资产			
衍生金融资产			
应收票据		282,722,056.46	156,147,229.30
应收账款	十七、1	245,381,254.12	3,536,433.21
预付款项		17,342,242.04	11,555,239.64
应收利息			
应收股利			150,000,000.00
其他应收款	十七、2	165,313,099.22	95,090,922.67
存货		292,330,988.20	316,910,836.40
划分为持有待售的资产			
一年内到期的非流动资产			
其他流动资产		66,260,189.21	192,217,090.79
流动资产合计		1,202,709,628.79	1,155,537,152.31
非流动资产：			
可供出售金融资产		128,268,701.50	128,268,701.50
持有至到期投资			
长期应收款			
长期股权投资	十七、3	1,122,480,501.97	1,122,480,501.97
投资性房地产			
固定资产		469,985,062.04	456,376,627.91
在建工程		13,218,976.43	32,301,895.43
工程物资		307,692.31	363,430.16
固定资产清理			
生产性生物资产			
油气资产			
无形资产		42,224,612.15	40,950,144.68

开发支出			
商誉			
长期待摊费用			
递延所得税资产		6,549,529.06	3,850,414.24
其他非流动资产		64,437,200.00	65,051,830.00
非流动资产合计		1,847,472,275.46	1,849,643,545.89
资产总计		3,050,181,904.25	3,005,180,698.20
流动负债：			
短期借款		122,000,000.00	122,000,000.00
以公允价值计量且其变动计入当期损益的金融负债			
衍生金融负债			
应付票据			
应付账款		80,818,786.98	182,360,827.32
预收款项		994,599.13	1,304,212.22
应付职工薪酬		33,531,937.62	31,227,322.51
应交税费		16,669,706.38	50,372,674.02
应付利息		147,417.04	153,944.44
应付股利			
其他应付款		192,698,779.28	111,439,717.64
划分为持有待售的负债			
一年内到期的非流动负债			
其他流动负债		4,353.10	4,353.10
流动负债合计		446,865,579.53	498,863,051.25
非流动负债：			
长期借款			
应付债券			
其中：优先股			
永续债			
长期应付款			
长期应付职工薪酬			
专项应付款			
预计负债			
递延收益		13,000,000.00	11,750,000.00
递延所得税负债			
其他非流动负债			
非流动负债合计		13,000,000.00	11,750,000.00
负债合计		459,865,579.53	510,613,051.25
所有者权益：			
股本		576,000,000.00	576,000,000.00
其他权益工具			
其中：优先股			
永续债			
资本公积		1,167,726,914.98	1,167,726,914.98
减：库存股			
其他综合收益			
专项储备		62,599.24	137,453.33
盈余公积		197,675,938.68	159,293,585.49

未分配利润		648,850,871.82	591,409,693.15
所有者权益合计		2,590,316,324.72	2,494,567,646.95
负债和所有者权益总计		3,050,181,904.25	3,005,180,698.20

法定代表人：许旭东 主管会计工作负责人：周向东 会计机构负责人：刘秋霞

合并利润表

2016 年 1—12 月

单位：元 币种：人民币

项目	附注	本期发生额	上期发生额
一、营业总收入		2,287,515,519.55	2,290,314,306.74
其中：营业收入	七.61	2,287,515,519.55	2,290,314,306.74
利息收入			
已赚保费			
手续费及佣金收入			
二、营业总成本		1,539,233,013.28	1,480,279,888.93
其中：营业成本	七.61	1,114,068,251.53	1,039,889,767.94
利息支出			
手续费及佣金支出			
退保金			
赔付支出净额			
提取保险合同准备金净额			
保单红利支出			
分保费用			
税金及附加	七.62	29,125,333.45	22,709,853.23
销售费用	七.63	53,958,710.73	58,425,521.23
管理费用	七.64	334,304,972.39	345,019,278.69
财务费用	七.65	4,320,537.74	1,491,227.72
资产减值损失	七.66	3,455,207.44	12,744,240.12
加：公允价值变动收益（损失以“－”号填列）			
投资收益（损失以“－”号填列）	七.68	15,120,637.32	23,568,587.13
其中：对联营企业和合营企业的投资收益			
汇兑收益（损失以“－”号填列）			
三、营业利润（亏损以“－”号填列）		763,403,143.59	833,603,004.94
加：营业外收入	七.69	14,081,801.45	14,093,446.47
其中：非流动资产处置利得		10,778.04	830.76
减：营业外支出	七.70	11,994,755.41	24,369,404.98
其中：非流动资产处置损失		9,027,136.50	21,878,937.55
四、利润总额（亏损总额以“－”号填列）		765,490,189.63	823,327,046.43
减：所得税费用	七.71	112,089,216.02	158,001,706.56
五、净利润（净亏损以“－”号填列）		653,400,973.61	665,325,339.87
归属于母公司所有者的净利润		655,394,642.27	665,946,763.39
少数股东损益		-1,993,668.66	-621,423.52
六、其他综合收益的税后净额	七.72		

归属母公司所有者的其他综合收益的税后净额			
（一）以后不能重分类进损益的其他综合收益			
1. 重新计量设定受益计划净负债或净资产的变动			
2. 权益法下在被投资单位不能重分类进损益的其他综合收益中享有的份额			
（二）以后将重分类进损益的其他综合收益			
1. 权益法下在被投资单位以后将重分类进损益的其他综合收益中享有的份额			
2. 可供出售金融资产公允价值变动损益			
3. 持有至到期投资重分类为可供出售金融资产损益			
4. 现金流量套期损益的有效部分			
5. 外币财务报表折算差额			
6. 其他			
归属于少数股东的其他综合收益的税后净额			
七、综合收益总额		653,400,973.61	665,325,339.87
归属于母公司所有者的综合收益总额		655,394,642.27	665,946,763.39
归属于少数股东的综合收益总额		-1,993,668.66	-621,423.52
八、每股收益：			
（一）基本每股收益(元/股)		1.1378	1.1562
（二）稀释每股收益(元/股)		1.1378	1.1562

法定代表人：许旭东 主管会计工作负责人：周向东 会计机构负责人：刘秋霞

母公司利润表
2016年1—12月

单位：元 币种：人民币

项目	附注	本期发生额	上期发生额
一、营业收入	十七.4	1,006,983,309.27	1,034,054,985.09
减：营业成本	十七.4	647,866,002.90	564,307,040.11
税金及附加		8,801,231.82	7,946,665.43
销售费用		5,555,034.66	7,505,664.45
管理费用		161,786,567.68	201,832,347.29
财务费用		1,386,737.86	4,864,050.00
资产减值损失		18,100,909.40	-4,686,257.54
加：公允价值变动收益（损失以“－”号填列）			
投资收益（损失以“－”号填列）	十七.5	246,883,691.11	164,932,292.85
其中：对联营企业和合营企业的投资收益			
二、营业利润（亏损以“－”号填列）		410,370,516.06	417,217,768.20
加：营业外收入		1,478,232.23	6,955,519.16

其中：非流动资产处置利得		8,828.29	830.76
减：营业外支出		5,635,010.61	11,852,051.52
其中：非流动资产处置损失		4,871,399.18	10,589,735.92
三、利润总额（亏损总额以“-”号填列）		406,213,737.68	412,321,235.84
减：所得税费用		22,390,205.82	37,944,262.39
四、净利润（净亏损以“-”号填列）		383,823,531.86	374,376,973.45
五、其他综合收益的税后净额			
（一）以后不能重分类进损益的其他综合收益			
1. 重新计量设定受益计划净负债或净资产的变动			
2. 权益法下在被投资单位不能重分类进损益的其他综合收益中享有的份额			
（二）以后将重分类进损益的其他综合收益			
1. 权益法下在被投资单位以后将重分类进损益的其他综合收益中享有的份额			
2. 可供出售金融资产公允价值变动损益			
3. 持有至到期投资重分类为可供出售金融资产损益			
4. 现金流量套期损益的有效部分			
5. 外币财务报表折算差额			
6. 其他			
六、综合收益总额		383,823,531.86	374,376,973.45
七、每股收益：			
（一）基本每股收益(元/股)			
（二）稀释每股收益(元/股)			

法定代表人：许旭东 主管会计工作负责人：周向东 会计机构负责人：刘秋霞

合并现金流量表
2016 年 1—12 月

单位：元 币种：人民币

项目	附注	本期发生额	上期发生额
一、经营活动产生的现金流量：			
销售商品、提供劳务收到的现金		1,595,771,069.37	1,404,688,783.32
客户存款和同业存放款项净增加额			
向中央银行借款净增加额			
向其他金融机构拆入资金净增加额			
收到原保险合同保费取得的现金			
收到再保险业务现金净额			
保户储金及投资款净增加额			
处置以公允价值计量且其变动计入当期损益的金融资产净增加额			
收取利息、手续费及佣金的现金			
拆入资金净增加额			

回购业务资金净增加额			
收到的税费返还		23,640,672.13	20,944,511.31
收到其他与经营活动有关的现金	七.73.(1)	10,576,459.91	26,352,193.94
经营活动现金流入小计		1,629,988,201.41	1,451,985,488.57
购买商品、接受劳务支付的现金		281,887,056.58	184,685,979.81
客户贷款及垫款净增加额			
存放中央银行和同业款项净增加额			
支付原保险合同赔付款项的现金			
支付利息、手续费及佣金的现金			
支付保单红利的现金			
支付给职工以及为职工支付的现金		327,379,125.55	318,416,510.04
支付的各项税费		370,059,457.52	419,038,334.82
支付其他与经营活动有关的现金	七.73.(2)	100,186,892.80	168,347,136.50
经营活动现金流出小计		1,079,512,532.45	1,090,487,961.17
经营活动产生的现金流量净额		550,475,668.96	361,497,527.40
二、投资活动产生的现金流量：			
收回投资收到的现金		690,000,000.00	1,545,000,000.00
取得投资收益收到的现金		15,120,637.32	23,568,587.13
处置固定资产、无形资产和其他长期资产收回的现金净额		365,544.00	240,175.00
处置子公司及其他营业单位收到的现金净额			
收到其他与投资活动有关的现金	七.73.(3)	19,947,000.00	
投资活动现金流入小计		725,433,181.32	1,568,808,762.13
购建固定资产、无形资产和其他长期资产支付的现金		179,751,581.51	101,846,225.02
投资支付的现金		460,000,000.00	1,175,000,000.00
质押贷款净增加额			
取得子公司及其他营业单位支付的现金净额		56,109,730.00	355,735,507.15
支付其他与投资活动有关的现金	七.73.(4)	11,640,841.58	4,808,130.35
投资活动现金流出小计		707,502,153.09	1,637,389,862.52
投资活动产生的现金流量净额		17,931,028.23	-68,581,100.39
三、筹资活动产生的现金流量：			
吸收投资收到的现金			53,410,000.00
其中：子公司吸收少数股东投资收到的现金			53,410,000.00
取得借款收到的现金		220,000,000.00	504,000,000.00
发行债券收到的现金			
收到其他与筹资活动有关的现金	七.73.(5)	1,250,000.00	31,900,306.31
筹资活动现金流入小计		221,250,000.00	589,310,306.31
偿还债务支付的现金		444,180,190.00	521,274,634.14
分配股利、利润或偿付利息支付的现金		299,633,701.25	304,543,443.07
其中：子公司支付给少数股东的股利、利润			
支付其他与筹资活动有关的现金	七.73.(6)	30,000,000.00	19,210,288.75
筹资活动现金流出小计		773,813,891.25	845,028,365.96

筹资活动产生的现金流量净额		-552,563,891.25	-255,718,059.65
四、汇率变动对现金及现金等价物的影响		3,986,065.36	12,193,048.92
五、现金及现金等价物净增加额		19,828,871.30	49,391,416.28
加：期初现金及现金等价物余额		451,844,716.62	402,453,300.34
六、期末现金及现金等价物余额		471,673,587.92	451,844,716.62

法定代表人：许旭东 主管会计工作负责人：周向东 会计机构负责人：刘秋霞

母公司现金流量表

2016 年 1—12 月

单位：元 币种：人民币

项目	附注	本期发生额	上期发生额
一、经营活动产生的现金流量：			
销售商品、提供劳务收到的现金		623,128,133.62	1,044,019,261.98
收到的税费返还		1,597,902.80	
收到其他与经营活动有关的现金		122,063,383.76	225,771,571.58
经营活动现金流入小计		746,789,420.18	1,269,790,833.56
购买商品、接受劳务支付的现金		125,168,959.04	187,941,423.75
支付给职工以及为职工支付的现金		135,032,258.38	132,677,833.14
支付的各项税费		95,792,517.52	135,513,716.00
支付其他与经营活动有关的现金		405,690,820.69	344,312,343.07
经营活动现金流出小计		761,684,555.63	800,445,315.96
经营活动产生的现金流量净额		-14,895,135.45	469,345,517.60
二、投资活动产生的现金流量：			
收回投资收到的现金		330,000,000.00	975,000,000.00
取得投资收益收到的现金		158,883,691.11	14,932,292.85
处置固定资产、无形资产和其他长期资产收回的现金净额		248,300.00	197,055.00
处置子公司及其他营业单位收到的现金净额			
收到其他与投资活动有关的现金			
投资活动现金流入小计		489,131,991.11	990,129,347.85
购建固定资产、无形资产和其他长期资产支付的现金		13,294,076.31	69,774,739.18
投资支付的现金		256,109,730.00	1,092,260,900.00
取得子公司及其他营业单位支付的现金净额			
支付其他与投资活动有关的现金		9,787,491.66	4,808,130.35
投资活动现金流出小计		279,191,297.97	1,166,843,769.53
投资活动产生的现金流量净额		209,940,693.14	-176,714,421.68
三、筹资活动产生的现金流量：			
吸收投资收到的现金			
取得借款收到的现金		172,000,000.00	284,000,000.00
发行债券收到的现金			
收到其他与筹资活动有关的现金		1,250,000.00	11,908,066.63
筹资活动现金流入小计		173,250,000.00	295,908,066.63

偿还债务支付的现金		172,000,000.00	335,900,000.00
分配股利、利润或偿付利息支付的 现金		293,016,244.46	296,050,476.78
支付其他与筹资活动有关的现金			
筹资活动现金流出小计		465,016,244.46	631,950,476.78
筹资活动产生的现金流量净额		-291,766,244.46	-336,042,410.15
四、汇率变动对现金及现金等价物的 影响			
五、现金及现金等价物净增加额		-96,720,686.77	-43,411,314.23
加：期初现金及现金等价物余额		229,774,604.53	273,185,918.76
六、期末现金及现金等价物余额		133,053,917.76	229,774,604.53

法定代表人：许旭东 主管会计工作负责人：周向东 会计机构负责人：刘秋霞

合并所有者权益变动表
2016 年 1—12 月

单位:元 币种:人民币

项目	本期												
	归属于母公司所有者权益									少数股东权益	所有者权益合计		
	股本	其他权益工具			资本公积	减：库存股	其他综合收益	专项储备	盈余公积			一般风险准备	未分配利润
		优先股	永续债	其他									
一、上年期末余额	576,000,000.00				1,181,178,541.52			2,973,028.29	159,293,585.49		1,175,178,180.46	47,639,179.04	3,142,262,514.80
加：会计政策变更													
前期差错更正													
同一控制下企业合并													
其他													
二、本年期初余额	576,000,000.00				1,181,178,541.52			2,973,028.29	159,293,585.49		1,175,178,180.46	47,639,179.04	3,142,262,514.80
三、本期增减变动金额（减少以“－”号填列）								-175,460.81	38,382,353.19		329,012,289.08	-1,993,668.66	365,225,512.80
（一）综合收益总额											655,394,642.27	-1,993,668.66	653,400,973.61
（二）所有者投入和减少资本													
1. 股东投入的普通股													
2. 其他权益工													

2016 年年度报告

具持有者投入资本												
3. 股份支付计入所有者权益的金额												
4. 其他												
(三) 利润分配								38,382,353.19		-326,382,353.19		-288,000,000.00
1. 提取盈余公积								38,382,353.19		-38,382,353.19		
2. 提取一般风险准备												
3. 对所有者(或股东)的分配										-288,000,000.00		-288,000,000.00
4. 其他												
(四) 所有者权益内部结转												
1. 资本公积转增资本(或股本)												
2. 盈余公积转增资本(或股本)												
3. 盈余公积弥补亏损												
4. 其他												
(五) 专项储备								-175,460.81				-175,460.81
1. 本期提取								7,641,304.66				7,641,304.66
2. 本期使用								7,816,765.47				7,816,765.47
(六) 其他												
四、本期期末余额	576,000,000.00				1,181,178,541.52			2,797,567.48	197,675,938.68	1,504,190,469.54	45,645,510.38	3,507,488,027.60

项目	上期												
	归属于母公司所有者权益										少数股东权益	所有者权益合计	
	股本	其他权益工具			资本公积	减：库存股	其他综合收益	专项储备	盈余公积	一般风险准备			未分配利润
	优先股	永续债	其他										
一、上年期末余额	288,000,000.00				1,464,029,144.08			4,295,376.34	121,855,888.14		834,669,114.42		2,712,849,522.98
加：会计政策变更													
前期差错更正													
同一控制下企业合并													
其他													
二、本年期初余额	288,000,000.00				1,464,029,144.08			4,295,376.34	121,855,888.14		834,669,114.42		2,712,849,522.98
三、本期增减变动金额(减少以“－”号填列)	288,000,000.00				-282,850,602.56			-1,322,348.05	37,437,697.35		340,509,066.04	47,639,179.04	429,412,991.82
(一)综合收益总额											665,946,763.39	-621,423.52	665,325,339.87
(二)所有者投入和减少资本					5,149,397.44							48,260,602.56	53,410,000.00
1. 股东投入的普通股												53,410,000.00	53,410,000.00
2. 其他权益工具持有者投入资本													
3. 股份支付计入所有者权益													

2016 年年度报告

的金额											
4. 其他				5,149,397.44							-5,149,397.44
(三)利润分配											
							37,437,697.35		-325,437,697.35		-288,000,000.00
1. 提取盈余公积							37,437,697.35		-37,437,697.35		-
2. 提取一般风险准备											-
3. 对所有者(或股东)的分配									-288,000,000.00		-288,000,000.00
4. 其他											
(四)所有者权益内部结转	288,000,000.00			-288,000,000.00							
1. 资本公积转增资本(或股本)	288,000,000.00			-288,000,000.00							
2. 盈余公积转增资本(或股本)											
3. 盈余公积弥补亏损											
4. 其他											
(五)专项储备							-1,322,348.05				-1,322,348.05
1. 本期提取							15,027,838.33				15,027,838.33
2. 本期使用							16,350,186.38				16,350,186.38
(六)其他											
四、本期期末余额	576,000,000.00			1,181,178,541.52		2,973,028.29	159,293,585.49		1,175,178,180.46	47,639,179.04	3,142,262,514.80

法定代表人：许旭东 主管会计工作负责人：周向东 会计机构负责人：刘秋霞

母公司所有者权益变动表
2016 年 1—12 月

单位：元 币种：人民币

项目	本期										
	股本	其他权益工具			资本公积	减：库存股	其他综合收益	专项储备	盈余公积	未分配利润	所有者权益合计
		优先股	永续债	其他							
一、上年期末余额	576,000,000.00				1,167,726,914.98			137,453.33	159,293,585.49	591,409,693.15	2,494,567,646.95
加：会计政策变更											
前期差错更正											
其他											
二、本年期初余额	576,000,000.00				1,167,726,914.98			137,453.33	159,293,585.49	591,409,693.15	2,494,567,646.95
三、本期增减变动金额 (减少以“—”号填列)								-74,854.09	38,382,353.19	57,441,178.67	95,748,677.77
(一) 综合收益总额										383,823,531.86	383,823,531.86
(二) 所有者投入和减少资本											
1. 股东投入的普通股											
2. 其他权益工具持有者投入资本											
3. 股份支付计入所有者权益的金额											
4. 其他											
(三) 利润分配									38,382,353.19	-326,382,353.19	-288,000,000.00
1. 提取盈余公积									38,382,353.19	-38,382,353.19	
2. 对所有者(或股东)的分配										-288,000,000.00	-288,000,000.00

2016 年年度报告

3. 其他											
(四) 所有者权益内部结转											
1. 资本公积转增资本(或股本)											
2. 盈余公积转增资本(或股本)											
3. 盈余公积弥补亏损											
4. 其他											
(五) 专项储备								-74,854.09			-74,854.09
1. 本期提取								4,555,195.39			4,555,195.39
2. 本期使用								4,630,049.48			4,630,049.48
(六) 其他											
四、本期期末余额	576,000,000.00				1,167,726,914.98			62,599.24	197,675,938.68	648,850,871.82	2,590,316,324.72

项目	上期										
	股本	其他权益工具			资本公积	减：库存股	其他综合收益	专项储备	盈余公积	未分配利润	所有者权益合计
		优先股	永续债	其他							
一、上年期末余额	288,000,000.00				1,455,726,914.98			411,923.06	121,855,888.14	542,470,417.05	2,408,465,143.23
加：会计政策变更											
前期差错更正											
其他											
二、本年期初余额	288,000,000.00				1,455,726,914.98			411,923.06	121,855,888.14	542,470,417.05	2,408,465,143.23
三、本期增减变动金额(减少以“-”号填列)	288,000,000.00				-288,000,000.00			-274,469.73	37,437,697.35	48,939,276.10	86,102,503.72
(一) 综合收益总额										374,376,973.45	374,376,973.45
(二) 所有者投入和减少资本											
1. 股东投入的普通股											

2016 年年度报告

2. 其他权益工具持有者投入资本											
3. 股份支付计入所有者权益的金额											
4. 其他											
(三) 利润分配								37,437,697.35	-325,437,697.35	-288,000,000.00	
1. 提取盈余公积								37,437,697.35	-37,437,697.35		
2. 对所有者(或股东)的分配									-288,000,000.00	-288,000,000.00	
3. 其他											
(四) 所有者权益内部结转	288,000,000.00				-288,000,000.00						
1. 资本公积转增资本(或股本)	288,000,000.00				-288,000,000.00						
2. 盈余公积转增资本(或股本)											
3. 盈余公积弥补亏损											
4. 其他											
(五) 专项储备								-274,469.73		-274,469.73	
1. 本期提取								11,067,292.13		11,067,292.13	
2. 本期使用								11,341,761.86		11,341,761.86	
(六) 其他											
四、本期期末余额	576,000,000.00				1,167,726,914.98			137,453.33	159,293,585.49	591,409,693.15	2,494,567,646.95

法定代表人：许旭东 主管会计工作负责人：周向东 会计机构负责人：刘秋霞

三、公司基本情况

1. 公司概况

适用 不适用

江苏亚邦染料股份有限公司（以下简称“公司”或“本公司”）是由亚邦化工集团有限公司和许旭东等 59 名自然人共同发起设立的，公司于 2006 年 2 月 24 日成立，于 2014 年 8 月 19 日经中国证券监督管理委员会以证监许可[2014]841 号文《关于核准江苏亚邦染料股份有限公司首次公开发行股票批复》核准，公司向社会公开发售面值为 1 元的人民币普通股股票 72,000,000.00 股，每股发行价格为人民币 20.49 元。2014 年 9 月 9 日公司股票在上海证券交易所挂牌上市。

公司属于精细化工制造业，主要从事染料及染料中间体的生产与销售。公司经营范围：合成蒽醌、1-硝基蒽醌、分散红（R-91、R-146）、商品染料的生产；染料及助剂、化工产品的技术开发、技术转让、技术咨询服务及销售（化学危险品凭许可证经营）；上述产品的原辅材料、机械设备、仪器仪表及零配件、包装制品的销售；本企业自产的各类染料、助剂、化工中间体的出口及本企业生产、科研所需的原辅材料、机械设备、仪器仪表及零配件的进口（国家限定企业经营或禁止进出口的商品和技术除外）；以下限分支机构经营：染料及染料中间体的生产（危化品除外）。

公司注册地及总部地址：常州市武进区牛塘镇人民西路 105 号。

本财务报表经本公司第四届第十七次董事会于 2017 年 4 月 20 日决议批准报出。

2. 合并财务报表范围

适用 不适用

本公司 2016 年度纳入合并范围的子公司共 8 户，详见本附注七“在其他主体中的权益”。公司本年度合并范围较上年度没有变动。

四、财务报表的编制基础

1. 编制基础

本公司财务报表以持续经营为编制基础。根据实际发生的交易和事项，按照财政部颁布的《企业会计准则-基本准则》及具体会计准则、应用指南、解释以及其他相关规定进行确认和计量，在此基础上编制财务报表。

2. 持续经营

适用 不适用

本公司董事会相信本公司拥有充足的营运资金，将能自本财务报表批准日后不短于 12 个月的可预见未来期间内持续经营。因此，董事会继续以持续经营为基础编制本公司截至 2016 年 12 月 31 日止的 2016 年度财务报表。

五、重要会计政策及会计估计

具体会计政策和会计估计提示：

适用 不适用

本公司根据实际生产经营特点，依据相关企业会计准则的规定，对收入确认等交易和事项制定了若干项具体会计政策和会计估计，详见本附注三、25“收入”各项描述。关于管理层所作出的重大会计判断和估计的说明，请参阅附注三、各项描述。

1. 遵循企业会计准则的声明

本公司所编制的财务报表符合企业会计准则的要求，真实、完整地反映了公司的财务状况、经营成果、股东权益变动和现金流量等有关信息。

2. 会计期间

本公司会计年度自公历 1 月 1 日起至 12 月 31 日止。

3. 营业周期

适用 不适用

公司以 12 个月作为一个营业周期，并以其作为资产和负债的流动性划分标准。

4. 记账本位币

本公司的记账本位币为人民币。

5. 同一控制下和非同一控制下企业合并的会计处理方法

适用 不适用

(1) 同一控制下企业合并

参与合并的各方在合并前后均受同一方或相同的多方最终控制且该控制并非暂时性的，为同一控制下企业合并。合并方在企业合并中取得的资产和负债，以被合并方的资产、负债（包括最终控制方收购被合并方而形成的商誉）在最终控制方合并财务报表中的账面价值为基础，进行相

关会计处理。合并方取得的净资产账面价值与支付的合并对价账面价值（或发行股份面值总额）的差额，调整资本公积（股本溢价），资本公积（股本溢价）不足以冲减的，调整留存收益。合并日为合并方实际取得对被合并方控制权的日期。

通过多次交易分步实现的同一控制下企业合并，合并方在取得被合并方控制权之前持有的长期股权投资，在取得原股权之日与合并方和被合并方同处于同一方最终控制之日孰晚日与合并日之间已确认有关损益、其他综合收益和其他所有者权益变动，分别冲减比较报表期间的期初留存收益或当期损益。

（2）非同一控制下企业合并

参与合并的各方在合并前后不受同一方或相同的多方最终控制的，为非同一控制下企业合并。购买方支付的合并成本是为取得被购买方控制权而支付的资产、发生或承担的负债以及发行的权益性证券在购买日的公允价值之和。付出资产的公允价值与其账面价值的差额，计入当期损益。购买日是指购买方实际取得对被购买方控制权的日期。

购买方在购买日对合并成本进行分配，确认所取得的被购买方各项可辨认资产、负债及或有负债的公允价值。合并成本大于合并中取得的被购买方可辨认净资产公允价值份额的差额，确认为商誉；合并成本小于合并中取得的被购买方可辨认净资产公允价值份额的差额，计入当期损益。通过多次交易分步实现的非同一控制下企业合并，对于购买日之前持有的被购买方的股权，按照该股权在购买日的公允价值进行重新计量，公允价值与其账面价值的差额计入当期投资收益；购买日之前持有的被购买方的股权涉及其他综合收益以及其他所有者权益变动的，与其相关的其他综合收益、其他所有者权益变动转为购买日所属当期投资收益，由于被投资方重新计量设定受益计划净负债或净资产变动而产生的其他综合收益除外。

6. 合并财务报表的编制方法

√适用 □不适用

合并财务报表的合并范围以控制为基础确定，包括本公司及本公司的子公司（指被本公司控制的主体，包括企业、被投资单位中可分割部分、以及企业所控制的结构化主体等）。子公司的经营成果和财务状况由控制开始日起至控制结束日止包含于合并财务报表中。

本公司通过同一控制下企业合并取得的子公司，在编制合并当期财务报表时，视同被合并子公司在本公司最终控制方对其实施控制时纳入合并范围，并对合并财务报表的期初数以及前期比较报表进行相应调整。

本公司通过非同一控制下企业合并取得的子公司，在编制合并当期财务报表时，以购买日确定的各项可辨认资产、负债的公允价值为基础对子公司的财务报表进行调整，并自购买日起将被合并子公司纳入合并范围。

子公司所采用的会计期间或会计政策与本公司不一致时，在编制合并财务报表时按本公司的会计期间或会计政策对子公司的财务报表进行必要的调整。合并范围内企业之间所有重大交易、余额以及未实现损益在编制合并财务报表时予以抵销。内部交易发生的未实现损失，有证据表明该损失是相关资产减值损失的，则不予抵销。

子公司少数股东应占的权益和损益分别在合并资产负债表中股东权益项目下和合并利润表中净利润项目下单独列示。

子公司少数股东分担的当期亏损超过了少数股东在该子公司期初所有者权益中所享有的份额的，其余部分应当冲减少数股东权益。

因处置部分股权投资或其他原因丧失了对原有子公司控制权的，对于剩余股权，按照其在丧失控制权日的公允价值进行重新计量。处置股权取得的对价与剩余股权公允价值之和，减去按原持股比例计算应享有原有子公司自购买日开始持续计算的净资产的份额之间的差额，计入丧失控制权当期的投资收益，同时冲减商誉。与原有子公司股权投资相关的其他综合收益、其他所有者

权益变动，在丧失控制权时转为当期投资收益，由于被投资方重新计量设定受益计划净负债或净资产变动而产生的其他综合收益除外。

通过多次交易分步处置对子公司股权投资直至丧失控制权的，需考虑各项交易是否构成一揽子交易，处置对子公司股权投资的各项交易的条款、条件以及经济影响符合以下一种或多种情况，表明应将多次交易事项作为一揽子交易进行会计处理：（1）这些交易是同时或者在考虑了彼此影响的情况下订立的；（2）这些交易整体才能达成一项完整的商业结果；（3）一项交易的发生取决于其他至少一项交易的发生；（4）一项交易单独看是不经济的，但是和其他交易一并考虑时是经济的。

不属于一揽子交易的，对其中每一项交易分别按照前述进行会计处理；若各项交易属于一揽子交易的，将各项交易作为一项处置子公司并丧失控制权的交易进行会计处理；但是，在丧失控制权之前每一次处置价款与处置投资对应的享有该子公司净资产份额的差额，在合并财务报表中确认为其他综合收益，在丧失控制权时一并转入丧失控制权当期的损益。

7. 合营安排分类及共同经营会计处理方法

适用 不适用

合营安排分为共同经营和合营企业。共同经营，是指合营方享有该安排相关资产且承担该安排相关负债的合营安排。合营企业，是指合营方仅对该安排的净资产享有权利的合营安排。

共同经营的合营方应当确认其与共同经营中利益份额相关的下列项目，并按照相关企业会计准则的规定进行会计处理：（一）确认单独所持有的资产，以及按其份额确认共同持有的资产；（二）确认单独所承担的负债，以及按其份额确认共同承担的负债；（三）确认出售其享有的共同经营产出份额所产生的收入；（四）按其份额确认共同经营因出售产出所产生的收入；（五）确认单独所发生的费用，以及按其份额确认共同经营发生的费用。

合营方向共同经营投出或出售资产等（该资产构成业务的除外），在该资产等由共同经营出售给第三方之前，应当仅确认因该交易产生的损益中归属于共同经营其他参与方的部分。投出或出售的资产发生符合《企业会计准则第8号——资产减值》等规定的资产减值损失的，合营方应当全额确认该损失。

合营方自共同经营购买资产等（该资产构成业务的除外），在将该资产等出售给第三方之前，应当仅确认因该交易产生的损益中归属于共同经营其他参与方的部分。购入的资产发生符合《企业会计准则第8号——资产减值》等规定的资产减值损失的，合营方应当按其承担的份额确认该部分损失。

对共同经营不享有共同控制的参与方，如果享有该共同经营相关资产且承担该共同经营相关负债的，应当按照前述规定进行会计处理。

8. 现金及现金等价物的确定标准

现金等价物是指企业持有的期限短（一般指从购买日起三个月内到期）、流动性强、易于转换为已知金额现金、价值变动风险很小的投资。

9. 外币业务和外币报表折算

适用 不适用

（1）外币交易的会计处理

发生外币交易时，采用交易发生日的即期汇率将外币金额折算为人民币金额。

于资产负债表日，外币货币性项目采用资产负债表日的即期汇率折算为人民币，所产生的折算差额，除根据借款费用核算方法应予资本化的，计入当期损益。以历史成本计量的外币非货币

性项目，于资产负债表日仍采用交易发生日的即期汇率折算。

(2) 外币财务报表的折算

境外经营的资产负债表中的资产和负债项目，采用资产负债表日的即期汇率折算，股东权益项目除未分配利润项目外，其他项目采用发生时的即期汇率折算。境外经营的利润表中的收入和费用项目，采用年平均汇率折算。上述折算产生的外币报表折算差额，在其他综合收益中单独列示。

10. 金融工具

适用 不适用

(1) 金融资产

①金融资产于初始确认时分类为以公允价值计量且其变动计入当期损益的金融资产、贷款及应收款项、持有至到期投资和可供出售金融资产。金融资产的分类取决于本公司对金融资产的持有意图和持有能力。

②金融资产于本公司成为金融工具合同的一方时，按公允价值确认。对于以公允价值计量且其变动计入当期损益的金融资产，相关交易费用直接计入当期损益；对于其他类别的金融资产，相关交易费用计入初始确认金额。

③金融资产的后续计量

以公允价值计量且其变动计入当期损益的金融资产，采用公允价值进行后续计量，公允价值变动形成的利得或损失，计入当期损益。

贷款及应收款项和持有至到期投资，采用实际利率法，按摊余成本进行后续计量，终止确认、减值以及摊销形成的利得或损失，计入当期损益。

可供出售金融资产，采用公允价值进行后续计量，公允价值变动计入其他综合收益，在该可供出售金融资产发生减值或终止确认时转出，计入当期损益。可供出售债务工具投资在持有期间按实际利率法计算的利息，计入当期损益。可供出售权益工具投资的现金股利，在被投资单位宣告发放股利时计入当期损益。

对于在活跃市场中没有报价且其公允价值不能可靠计量的权益工具投资以成本法计量。

④金融资产减值

本公司在期末对以公允价值计量且其变动计入当期损益的金融资产以外的金融资产的账面价值进行检查，有客观证据表明该金融资产发生减值的，确认减值损失，计提减值准备。

A、以摊余成本计量的金融资产的减值准备，按该金融资产预计未来现金流量现值低于其账面价值的差额计提，计入当期损益。

本公司对单项金额重大的金融资产单独进行减值测试，对单项金额不重大的金融资产，单独或包括在具有类似信用风险特征的金融资产组合中进行减值测试。单独测试未发生减值的金融资产，无论单项金额重大与否，仍将包括在具有类似信用风险特征的金融资产组合中再进行减值测试。已单独确认减值损失的金融资产，不包括在具有类似信用风险特征的金融资产组合中进行减值测试。

对以摊余成本计量的金融资产确认资产减值损失后，如有客观证据表明该金融资产价值已经恢复，且客观上与确认该损失后发生的事项有关，原确认的减值损失予以转回，计入当期损益。

B、可供出售金融资产减值：

当综合相关因素判断可供出售权益工具投资公允价值下跌是严重或非暂时性下跌时，表明该可供出售权益工具投资发生减值。其中“严重下跌”是指公允价值下跌幅度累计超过50%；“非暂时性下跌”是指公允价值连续下跌时间超过12个月。

可供出售金融资产的公允价值发生非暂时性下跌时，即使该金融资产没有终止确认，原直接计入其他综合收益的因公允价值下降形成的累计损失，予以转出，计入当期损益。

对可供出售债务工具投资确认资产减值损失后，如有客观证据表明该金融资产价值已经恢复，且客观上与确认该损失后发生的事项有关，原确认的减值损失予以转回，计入当期损益。

可供出售权益工具投资发生的减值损失，不通过损益转回。

⑤金融资产终止确认

当收取某项金融资产的现金流量的合同权利终止或将所有权上几乎所有的风险和报酬转移时，本公司终止确认该金融资产。

金融资产整体转移满足终止确认条件的，本公司将下列两项金额的差额计入当期损益：

A、所转移金融资产的账面价值；

B、因转移而收到的对价，与原直接计入股东权益的公允价值变动累计额之和。

(2) 金融负债

①金融负债于初始确认时分类为以公允价值计量且其变动计入当期损益的金融负债和其他金融负债。

②金融负债在初始确认时以公允价值计量。对于以公允价值计量且其变动计入当期损益的金融负债，相关交易费用直接计入当期损益；对于其他金融负债，相关交易费用计入初始确认金额。

③金融负债的后续计量

A、以公允价值计量且其变动计入当期损益的金融负债，包括交易性金融负债和指定为以公允价值计量且其变动计入当期损益的金融负债，采用公允价值进行后续计量，公允价值变动形成的利得或损失，计入当期损益。

B、其他金融负债，采用实际利率法，按摊余成本进行后续计量。

④金融负债终止确认

金融负债的现时义务全部或部分已经解除的，本公司终止确认该金融负债或其一部分。

(3) 金融资产和金融负债的公允价值确定方法

公允价值，指市场参与者在计量日发生的有序交易中，出售一项资产所能收到或者转移一项负债所需支付的价格。金融工具存在活跃市场的，本公司采用活跃市场中的报价确定其公允价值。活跃市场中的报价是指易于定期从交易所、经纪商、行业协会、定价服务机构等获得的价格，且代表了在公平交易中实际发生的市场交易的价格。金融工具不存在活跃市场的，本公司采用估值技术确定其公允价值。估值技术包括参考计量日市场参与者在主要市场或最有利市场中使用的价格、参照实质上相同的其他金融工具当前的公允价值、现金流量折现法和期权定价模型等。

11. 应收款项

(1). 单项金额重大并单独计提坏账准备的应收款项

√适用 □不适用

单项金额重大的判断依据或金额标准	单笔金额大于 100 万元的应收款项
单项金额重大并单项计提坏账准备的计提方法	单独进行减值测试，根据其未来现金流量现值低于其账面价值的差额计提坏账准备；经单独测试后未减值的单项金额重大的应收款项，按照账龄分析法计提坏账准备

(2). 按信用风险特征组合计提坏账准备的应收款项：

√适用 □不适用

按信用风险特征组合计提坏账准备的计提方法（账龄分析法、余额百分比法、其他方法）	
账龄分析法组合	账龄分析法

组合中，采用账龄分析法计提坏账准备的

适用 不适用

账龄	应收账款计提比例 (%)	其他应收款计提比例 (%)
1 年以内 (含 1 年)	5%	5%
其中：1 年以内分项，可添加行		
1—2 年	15%	15%
2—3 年	30%	30%
3 年以上	100%	100%
3—4 年	100%	100%
4—5 年	100%	100%
5 年以上	100%	100%

组合中，采用余额百分比法计提坏账准备的

适用 不适用

组合中，采用其他方法计提坏账准备的

适用 不适用

(3). 单项金额不重大但单独计提坏账准备的应收款项：

适用 不适用

单项计提坏账准备的理由	应收款项的未来现金流量现值与以账龄为信用风险特征的应收款项组合的未来现金流量现值存在显著差异
坏账准备的计提方法	单独进行减值测试，根据其未来现金流量现值低于其账面价值的差额计提坏账准备

12. 存货

适用 不适用

(1) 存货包括原材料、委托加工材料、在产品、自制半成品、产成品和周转材料等。

(2) 存货按实际成本核算。2016年1-9月原材料及辅助材料按先进先出法结转发出材料成本；产成品、库存商品发出按先进先出法核算。2016年10月开始原材料、产成品及库存商品发出时采用月末一次加权平均法核算。

(3) 存货可变现净值的确定依据及存货跌价准备的计提方法

存货可变现净值按存货的估计售价减去至完工时估计将要发生的成本、估计的销售费用以及相关税费后的金额确定。

期末，按照单个存货成本高于可变现净值的差额计提存货跌价准备，计入当期损益；以前减记存货价值的影响因素已经消失的，减记的金额应当予以恢复，并在原已计提的存货跌价准备金额内转回，转回的金额计入当期损益。对于数量繁多、单价较低的存货，按存货类别计提存货跌价准备。

- (4) 本公司存货盘存采用永续盘存制。
- (5) 周转材料包括低值易耗品和包装物等，在领用时采用一次转销法进行摊销。

13. 划分为持有待售资产

适用 不适用

本公司将在当前状况下根据惯常条款可立即出售，已经作出处置决议、已经与受让方签订了不可撤销的转让协议、并且该项转让将在一年内完成的固定资产、无形资产、成本模式后续计量的投资性房地产、长期股权投资等非流动资产（不包括递延所得税资产），划分为持有待售资产。按账面价值与预计可变现净值孰低者计量持有待售资产，账面价值高于预计可变现净值之间的差额确认为资产减值损失。

14. 长期股权投资

适用 不适用

(1) 重大影响、共同控制的判断标准

①本公司结合以下情形综合考虑是否对被投资单位具有重大影响：是否在被投资单位董事会或类似权利机构中派有代表；是否参与被投资单位财务和经营政策制定过程；是否与被投资单位之间发生重要交易；是否向被投资单位派出管理人员；是否向被投资单位提供关键技术资料。

②若本公司与其他参与方均受某合营安排的约束，任何一个参与方不能单独控制该安排，任何一个参与方均能够阻止其他参与方或参与方组合单独控制该安排，本公司判断对该项合营安排具有共同控制。

(2) 投资成本确定

①企业合并形成的长期股权投资，按以下方法确定投资成本：

A、对于同一控制下企业合并形成的对子公司投资，以在合并日取得被合并方所有者权益在最终控制方合并财务报表中账面价值的份额作为长期股权投资的投资成本。

分步实现的同一控制下企业合并，在合并日根据合并后应享有被合并方净资产在最终控制方合并财务报表中的账面价值的份额，确定长期股权投资的初始投资成本；初始投资成本与达到合并前长期股权投资账面价值加上合并日进一步取得股份新支付对价的账面价值之和的差额，调整资本公积（资/股本溢价），资本公积不足冲减的，冲减留存收益。合并日之前持有的股权投资，因采用权益法核算或金融工具确认和计量准则核算而确认的其他综合收益暂不进行会计处理，直至处置该项投资时采用与投资单位直接处置相关资产或负债相同的基础进行会计处理；因采用权益法核算而确认的被投资单位净资产总除净损益、其他综合收益和利润分配以外的所有者权益其他变动，暂不进行会计处理，直至处置该项投资时转入当期损益。其中，处置后的剩余股权根据本准则采用成本法或权益法核算的，其他综合收益和其他所有者权益应按比例结转，处置后的剩

余股权改按金融工具确认和计量准则进行会计处理的，其他综合收益和其他所有者权益应全部结转。

B、对于非同一控制下企业合并形成的对子公司投资，以企业合并成本作为投资成本。

追加投资能够对非同一控制下的被投资单位实施控制的，以购买日之前所持被购买方的股权投资的账面价值与购买日新增投资成本之和，作为改按成本法核算的初始投资成本；购买日之前持有的被购买方的股权投资因采用权益法核算而确认的其他综合收益，在处置该项投资时采用与被投资单位直接处置相关资产或负债相同的基础进行会计处理。购买日之前持有的股权投资按照《企业会计准则第 22 号——金融工具确认和计量》有关规定进行会计处理的，原计入其他综合收益的累计公允价值变动应当在改按成本法核算时转入当期损益。

②除企业合并形成的长期股权投资以外，其他方式取得的长期股权投资，按以下方法确定投资成本：

A、以支付现金取得的长期股权投资，按实际支付的购买价款作为投资成本。

B、以发行权益性证券取得的长期股权投资，按发行权益性证券的公允价值作为投资成本。

③因追加投资等原因，能够对被投资单位单位施加重大影响或实施共同控制但不构成控制的，应当按照《企业会计准则第 22 号——金融工具确认和计量》确定的原持有股权的公允价值加上新增投资成本之和，作为改按权益法核算的初始投资成本。原持有的股权投资分类为可供出售金融资产的，其公允价值与账面价值之间的差额，以及原计入其他综合收益的累计公允价值变动应当转入改按权益法核算的当期损益。

（3）后续计量及损益确认方法

①对子公司投资

在合并财务报表中，对子公司投资按附注三、6 进行处理。

在母公司财务报表中，对子公司投资采用成本法核算，在被投资单位宣告分派的现金股利或利润时，确认投资收益。

②对合营企业投资和对联营企业投资

对合营企业投资和对联营企业投资采用权益法核算，具体会计处理包括：

对于初始投资成本大于投资时应享有被投资单位可辨认净资产公允价值份额的，其差额包含在长期股权投资成本中；对于初始投资成本小于投资时应享有被投资单位可辨认净资产公允价值份额的，其差额计入当期损益，同时调整长期股权投资成本。

取得对合营企业投资和对联营企业投资后，按照应享有或应分担的被投资单位实现的净损益和其他综合收益的份额，分别确认投资损益和其他综合收益并调整长期股权投资的账面价值；按照被投资单位宣告分派的现金股利或利润应分得的部分，相应减少长期股权投资的账面价值。

在计算应享有或应分担的被投资单位实现的净损益的份额时，以取得投资时被投资单位可辨认净资产的公允价值为基础确定，对于被投资单位的会计政策或会计期间与本公司不同的，权益法核算时按照本公司的会计政策或会计期间对被投资单位的财务报表进行必要调整。与合营企业和联营企业之间内部交易产生的未实现损益按照持股比例计算归属于本公司的部分，在权益法核算时予以抵销。内部交易产生的未实现损失，有证据表明该损失是相关资产减值损失的，则全额确认该损失。

对合营企业或联营企业发生的净亏损，除本公司负有承担额外损失义务外，以长期股权投资的账面价值以及其他实质上构成对被投资单位净投资的长期权益减记至零为限。被投资企业以后实现净利润的，在收益分享额弥补未确认的亏损分担额后，恢复确认收益分享额。

对于被投资单位除净损益、其他综合收益和利润分配以外所有者权益的其他变动，调整长期股权投资的账面价值并计入资本公积。处置该项投资时，将原计入资本公积的部分按相应比例转入当期损益。

(4) 处置长期股权投资，其账面价值与实际取得价款的差额计入当期损益，采用权益法核算的长期股权投资，处置时，采用与被投资单位直接处置相关资产或负债相同的基础，按相应比例对原计入其他综合收益的部分进行会计处理。

因处置部分权益性投资等原因丧失了对被投资单位共同控制或重大影响的，处置后的剩余股权按《企业会计准则第 22 号——金融工具确认和计量》核算，其在丧失共同控制或重大影响之日的公允价值与账面价值间的差额计入当期损益。原股权投资因采用权益法核算而确认的其他综合收益，应当在终止采用权益法核算时采用与被投资单位直接处置相关资产或负债相同的基础进行会计处理。

因处置部分权益性投资等原因丧失了对被投资单位控制的，在编制个别财务报表时，处置后的剩余股权能够对被投资单位实施共同控制或重大影响的，改按权益法核算，并对剩余股权视同自取得时即采用权益法核算进行调整。处置后剩余股权不能对被投资单位实施共同控制或重大影响的，按《企业会计准则第 22 号——金融工具确认和计量》的有关规定进行会计处理，其在丧失控制权之日的公允价值与账面价值间的差额计入当期损益。

15. 投资性房地产

不适用

16. 固定资产**(1). 确认条件**

适用 不适用

(1) 固定资产是指为生产商品、提供劳务、出租或经营管理而持有的，使用寿命超过一个会计年度的有形资产。

(2) 本公司采用直线法计提固定资产折旧，各类固定资产使用寿命、预计净残值率和年折旧率如下：

(2). 折旧方法

适用 不适用

类别	折旧方法	折旧年限（年）	残值率（%）	年折旧率（%）
房屋及建筑物	直线法	20 年	5%	4.75%
机器设备	直线法	10 年	5%	9.50%
运输设备	直线法	5 年	5%	19.00%
电子设备	直线法	5 年	5%	19.00%
其他设备	直线法	5 年	5%	19.00%

本公司至少在每年年度终了对固定资产的使用寿命、预计净残值和折旧方法进行复核。

(3). 融资租入固定资产的认定依据、计价和折旧方法

适用 不适用

17. 在建工程

适用 不适用

在建工程在达到预定可使用状态时，按实际发生的全部支出转入固定资产核算。

18. 借款费用

适用 不适用

(1) 借款费用包括借款利息、折价或溢价的摊销、辅助费用以及因外币借款而发生的汇兑差额等。可直接归属于符合资本化条件的资产的购建或者生产的借款费用，予以资本化，计入相关资产成本；其他借款费用计入当期损益。

(2) 当资产支出已经发生、借款费用已经发生且为使资产达到预定可使用或者可销售状态所必要的购建或者生产活动已经开始时，开始借款费用的资本化。符合资本化条件的资产在购建或者生产过程中发生非正常中断、且中断时间连续超过3个月的，暂停借款费用的资本化。当所购建或者生产的资产达到预定可使用或者可销售状态时，停止借款费用的资本化，以后发生的借款费用计入当期损益。

(3) 借款费用资本化金额的计算方法

①为购建或者生产符合资本化条件的资产而借入的专门借款所发生的借款费用（包括借款利

息、折价或溢价的摊销、辅助费用、外币专门借款本金和利息的汇兑差额），其资本化金额为在资本化期间内专门借款实际发生的借款费用减去尚未动用的借款资金存入银行取得的利息收入或进行暂时性投资取得的投资收益后的金额。

②为购建或者生产符合资本化条件的资产而占用的一般借款所发生的借款费用（包括借款利息、折价或溢价的摊销），其资本化金额根据在资本化期间内累计资产支出超过专门借款部分的资产支出加权平均数乘以所占用一般借款的资本化率计算确定。

19. 生物资产

适用 不适用

20. 油气资产

适用 不适用

21. 无形资产

(1). 计价方法、使用寿命、减值测试

适用 不适用

(1) 无形资产按照取得时的成本进行初始计量。

(2) 无形资产的摊销方法

①对于使用寿命有限的无形资产，在使用寿命期限内，采用直线法摊销。

类别	使用寿命
土地使用权	50 年
非专利技术	10 年

本公司至少于每年年度终了对无形资产的使用寿命及摊销方法进行复核。

②对于使用寿命不确定的无形资产，不摊销。于每年年度终了，对使用寿命不确定的无形资产的使用寿命进行复核，如果有证据表明其使用寿命是有限的，则估计其使用寿命，并按其使用寿命进行摊销。

(2). 内部研究开发支出会计政策

适用 不适用

①划分公司内部研究开发项目研究阶段和开发阶段的具体标准

研究是指为获取并理解新的科学或技术知识而进行的独创性的有计划调查。开发是指在进行商业性生产或使用前，将研究成果或其他知识应用于一项或若干项计划或设计，以生产出新的或具有实质性改进的材料、装置、产品或获得新工序等。

②研究阶段的支出，于发生时计入当期损益。开发阶段的支出，同时满足下列条件的，予以资本化：

- A、完成该无形资产以使其能够使用或出售在技术上具有可行性；
- B、具有完成该无形资产并使用或出售的意图；
- C、无形资产产生经济利益的方式，包括能够证明运用该无形资产生产的产品存在市场或无形资产自身存在市场，无形资产将在内部使用的，应当证明其有用性；
- D、有足够的技术、财务资源和其他资源支持，以完成该无形资产的开发，并有能力使用或出售该无形资产；
- E、归属于该无形资产开发阶段的支出能够可靠地计量。

22. 长期资产减值

适用 不适用

本公司在资产负债表日根据内部及外部信息以确定长期股权投资、采用成本模式计量的投资性房地产、固定资产、在建工程、无形资产等长期资产是否存在减值的迹象，对存在减值迹象的长期资产进行减值测试，估计其可收回金额。此外，无论是否存在减值迹象，本公司至少于每年年度终了对商誉、使用寿命不确定的无形资产以及尚未达到可使用状态的无形资产进行减值测试，估计其可收回金额。

可收回金额的估计结果表明上述长期资产可收回金额低于其账面价值的，其账面价值会减记至可收回金额，减记的金额确认为资产减值损失，计入当期损益，同时计提相应的减值准备。可收回金额是指资产（或资产组、资产组组合，下同）的公允价值减去处置费用后的净额与资产预计未来现金流量的现值两者之间较高者。

资产组是可以认定的最小资产组合，其产生的现金流入基本上独立于其他资产或者资产组。资产组由创造现金流入相关的资产组成。在认定资产组时，主要考虑该资产组能否独立产生现金流入，同时考虑管理层对生产经营活动的管理方式、以及对资产使用或者处置的决策方式等。

资产的公允价值减去处置费用后的净额，是根据市场参与者在计量日发生的有序交易中，出售一项资产所能收到或者转移一项负债所需支付的价格减去可直接归属于该资产处置费用的金额确定。资产预计未来现金流量的现值，按照资产在持续使用过程中和最终处置时所产生的预计未来现金流量，选择恰当的税前折现率对其进行折现后的金额加以确定。

与资产组或者资产组组合相关的减值损失，先抵减分摊至该资产组或者资产组组合中商誉的账面价值，再根据资产组或者资产组组合中除商誉之外的其他各项资产的账面价值所占比重，按比例抵减其他各项资产的账面价值，但抵减后的各资产的账面价值不得低于该资产的公允价值减去处置费用后的净额（如可确定的）、该资产预计未来现金流量的现值（如可确定的）和零三者之中最高者。

前述长期资产减值损失一经确认，在以后会计期间不得转回。

23. 长期待摊费用

适用 不适用

长期待摊费用在受益期内采用直线法摊销。

如果长期待摊的费用项目不能使以后会计期间受益的，将尚未摊销的该项目的摊余价值全部转入当期损益。

24. 职工薪酬

(1)、短期薪酬的会计处理方法

√适用 不适用

在职工为公司提供服务的会计期间，将实际发生的短期薪酬确认为负债，并计入当期损益或相关资产成本。

(2)、离职后福利的会计处理方法

√适用 不适用

离职后福利分为设定提存计划和设定受益计划。

(1) 在职工为公司提供服务的会计期间，根据设定提存计划计算的应缴存金额确认为负债，并计入当期损益或相关资产成本。

(2) 对设定受益计划的会计处理通常包括下列步骤：

1) 根据预期累计福利单位法，采用无偏且相互一致的精算假设对有关人口统计变量和财务变量等作出估计，计量设定受益计划所产生的义务，并确定相关义务的所属期间。同时，对设定受益计划所产生的义务予以折现，以确定设定受益计划义务的现值和当期服务成本；

2) 设定受益计划存在资产的，将设定受益计划义务现值减去设定受益计划资产公允价值所形成的赤字或盈余确认为一项设定受益计划净负债或净资产。设定受益计划存在盈余的，以设定受益计划的盈余和资产上限两项的孰低者计量设定受益计划净资产；

3) 期末，将设定受益计划产生的职工薪酬成本确认为服务成本、设定受益计划净负债或净资产的利息净额以及重新计量设定受益计划净负债或净资产所产生的变动等三部分，其中服务成本和设定受益计划净负债或净资产的利息净额计入当期损益或相关资产成本，重新计量设定受益计划净负债或净资产所产生的变动计入其他综合收益，并且在后续会计期间不允许转回至损益，但可以在权益范围内转移这些在其他综合收益确认的金额。

(3)、辞退福利的会计处理方法

√适用 不适用

向职工提供的辞退福利，在下列两者孰早日确认辞退福利产生的职工薪酬负债，并计入当期损益：(1) 公司不能单方面撤回因解除劳动关系计划或裁减建议所提供的辞退福利时；(2) 公司确认与涉及支付辞退福利的重组相关的成本或费用时。

(4)、其他长期职工福利的会计处理方法

√适用 不适用

向职工提供的其他长期福利，符合设定提存计划条件的，按照设定提存计划的有关规定进行会计处理；除此之外的其他长期福利，按照设定受益计划的有关规定进行会计处理，为简化相关会计处理，将其产生的职工薪酬成本确认为服务成本、其他长期职工福利净负债或净资产的利息净额以及重新计量其他长期职工福利净负债或净资产所产生的变动等组成项目的总净额计入当期损益或相关资产成本。

25. 预计负债

√适用 不适用

(1) 与或有事项相关的义务同时满足下列条件的，应当确认为预计负债：

①该义务是企业承担的现时义务；

②履行该义务很可能导致经济利益流出企业；

③该义务的金额能够可靠地计量。

(2) 预计负债按照履行相关现时义务所需支出的最佳估计数进行初始计量。

如所需支出存在一个连续范围，且该范围内各种结果发生的可能性相同的，最佳估计数按照该范围内的中间值确定。

在其他情况下，最佳估计数分别下列情况处理：

①或有事项涉及单个项目的，按照最可能发生金额确定。

②或有事项涉及多个项目的，按照各种可能结果及相关概率计算确定。

26. 股份支付

适用 不适用

(1) 股份支付的种类

股份支付是为了获取职工或其他方提供服务而授予权益工具或者承担以权益工具为基础确定的负债的交易。股份支付分为以权益结算的股份支付和以现金结算的股份支付。

①以权益结算的股份支付

用以换取职工提供的服务的权益结算的股份支付，以授予职工权益工具在授予日的公允价值计量。该公允价值的金额在完成等待期内的服务或达到规定业绩条件才可行权的情况下，在等待期内以对可行权权益工具数量的最佳估计为基础，按直线法计算计入相关成本或费用，在授予后立即可行权时，在授予日计入相关成本或费用，相应增加资本公积。

用以换取其他方服务的权益结算的股份支付，如果其他方服务的公允价值能够可靠计量，按照其他方服务在取得日的公允价值计量，如果其他方服务的公允价值不能可靠计量，但权益工具的公允价值能够可靠计量的，按照权益工具在服务取得日的公允价值计量，计入相关成本或费用，相应增加股东权益。

②以现金结算的股份支付

以现金结算的股份支付，按照本公司承担的以股份或其他权益工具为基础确定的负债的公允价值计量。如授予后立即可行权，在授予日计入相关成本或费用，相应增加负债；如须完成等待期内的服务或达到规定业绩条件以后才可行权，在等待期的每个资产负债表日，以对可行权情况的最佳估计为基础，按照本公司承担负债的公允价值金额，将当期取得的服务计入成本或费用，相应增加负债。

在相关负债结算前的每个资产负债表日以及结算日，对负债的公允价值重新计量，其变动计入当期损益。

(2) 实施、修改、终止股份支付计划的相关会计处理

本公司对股份支付计划进行修改时，若修改增加了所授予权益工具的公允价值，按照权益工具公允价值的增加相应确认取得服务的增加。权益工具公允价值的增加是指修改前后的权益工具在修改日的公允价值之间的差额。若修改减少了股份支付公允价值总额或采用了其他不利于职工的方式，则仍继续对取得的服务进行会计处理，视同该变更从未发生，除非本公司取消了部分或全部已授予的权益工具。

在等待期内，如果取消了授予的权益工具，本公司对取消所授予的权益性工具作为加速行权处理，将剩余等待期内应确认的金额立即计入当期损益，同时确认资本公积。职工或其他方能够选择满足非可行权条件但在等待期内未满足的，本公司将其作为授予权益工具的取消处理。

27. 优先股、永续债等其他金融工具

适用 不适用

28. 收入

√适用 □不适用

(1) 销售商品收入

在已将商品所有权上的主要风险和报酬转移给购货方，既没有保留通常与所有权相联系的继续管理权，也没有对已售出的商品实施有效控制，收入的金额、相关的已发生或将发生的成本能够可靠地计量，相关的经济利益很可能流入时，确认销售商品收入。具体的收入确认标准为：对于内销，为公司产品发出，客户收货后签具收货回单，公司取得客户回单时开具销售发票，确认收入；对于外销，为公司产品发出，海关出具报关单，公司取得海关报关单时确认收入。

(2) 提供劳务收入

①在交易的完工进度能够可靠地确定，收入的金额、相关的已发生或将发生的成本能够可靠地计量，相关的经济利益很可能流入时，采用完工百分比法确认提供劳务收入。

确定完工进度可以选用下列方法：已完工作的测量，已经提供的劳务占应提供劳务总量的比例，已经发生的成本占估计总成本的比例。

公司固废焚烧具体的收入确认标准为：因公司每批固废焚烧的处理时间均在24小时以内，故均在相关的固废焚烧的劳务已经完成后，根据实际完成的处理量开具销售发票，确认收入。

②在提供劳务交易结果不能够可靠估计时，分别下列情况处理：

A、已经发生的劳务成本预计能够得到补偿的，按照已经发生的劳务成本金额确认提供劳务收入，并按相同金额结转劳务成本。

B、已经发生的劳务成本预计不能够得到补偿的，将已经发生的劳务成本计入当期损益，不确认提供劳务收入。

(3) 让渡资产使用权收入

在收入的金额能够可靠地计量，相关的经济利益很可能流入时，确认让渡资产使用权收入。

29. 政府补助

(1)、与资产相关的政府补助判断依据及会计处理方法

√适用 □不适用

公司取得的、用于购建或以其他方式形成长期资产的政府补助划分为与资产相关的政府补助。与资产相关的政府补助，确认为递延收益，并在相关资产使用寿命内平均分配，计入当期损益。但是，按照名义金额计量的政府补助，直接计入当期损益。

(2)、与收益相关的政府补助判断依据及会计处理方法

√适用 □不适用

除与资产相关的政府补助之外的政府补助划分为与收益相关的政府补助。与收益相关的政府补助，用于补偿以后期间的相关费用或损失的，确认为递延收益，在确认相关费用的期间，计入当期损益；用于补偿已发生的相关费用或损失的，直接计入当期损益。

30. 递延所得税资产/递延所得税负债

√适用 □不适用

递延所得税资产和递延所得税负债分别根据可抵扣暂时性差异和应纳税暂时性差异确定，按照预期收回资产或清偿债务期间的适用税率计量。暂时性差异是指资产或负债的账面价值与其计税基础之间的差额，包括能够结转以后年度抵扣的亏损和税款递延。递延所得税资产的确认以很

可能取得用来抵扣暂时性差异的应纳税所得额为限。

对于既不影响会计利润也不影响应纳税所得额（或可抵扣亏损）的非企业合并交易中产生的资产或负债初始确认形成的暂时性差异，不确认递延所得税。商誉的初始确认导致的暂时性差异也不产生递延所得税。

资产负债表日，根据递延所得税资产和负债的预期收回或结算方式，依据已颁布的税法规定，按照预期收回该资产或清偿该负债期间的适用税率计量该递延所得税资产和负债的账面金额。

资产负债表日，递延所得税资产及递延所得税负债在同时满足以下条件时以抵销后的净额列示：

（1）纳税主体拥有以净额结算当期所得税资产及当期所得税负债的法定权利；

（2）递延所得税资产及递延所得税负债是与同一税收征管部门对同一纳税主体征收的所得税相关或者是对不同的纳税主体相关，但在未来每一具有重要性的递延所得税资产及负债转回的期间内，涉及的纳税主体意图以净额结算当期所得税资产和负债或是同时取得资产、清偿负债。

31. 租赁

(1)、经营租赁的会计处理方法

适用 不适用

(1) 经营租赁

租入资产

经营租赁租入资产的租金费用在租赁期内按直线法确认为相关资产成本或费用。或有租金在实际发生时计入当期损益。

租出资产

经营租赁租出资产所产生的租金收入在租赁期内按直线法确认为收入。经营租赁租出资产发生的初始直接费用，直接计入当期损益。或有租金在实际发生时计入当期损益。

(2)、融资租赁的会计处理方法

适用 不适用

租入资产

于租赁期开始日，将租赁开始日租赁资产的公允价值与最低租赁付款额现值两者中较低者作为租入资产的入账价值，将最低租赁付款额作为长期应付款的入账价值，其差额作为未确认融资费用。此外，在租赁谈判和签订租赁合同过程中发生的，可归属于租赁项目的初始直接费用也计入租入资产价值。最低租赁付款额扣除未确认融资费用后的余额分别长期负债和一年内到期的长期负债列示。

未确认融资费用在租赁期内采用实际利率法计算确认当期的融资费用。或有租金于实际发生时计入当期损益。

租出资产

于租赁期开始日，将租赁开始日最低租赁收款额与初始直接费用之和作为应收融资租赁款的入账价值，同时记录未担保余值；将最低租赁收款额、初始直接费用及未担保余值之和与其现值之和的差额确认为未实现融资收益。应收融资租赁款扣除未实现融资收益后的余额分别长期债权和一年内到期的长期债权列示。

未实现融资收益在租赁期内采用实际利率法计算确认当期的融资收入。或有租金于实际发生时计入当期损益。

32. 其他重要的会计政策和会计估计

适用 不适用

33. 重要会计政策和会计估计的变更**(1)、重要会计政策变更**

√适用 □不适用

会计政策变更的内容和原因	审批程序	备注(受重要影响的报表项目名称和金额)
016 年 9 月 30 日前,公司一直采用先进先出法确定发出存货的成本,根据公司实际经营管理的需要,在不影响公司经营业绩的情况下,提供更可靠、更相关的会计信息,公司决定对发出存货中的存货计价方法进行变更,自 2016 年 10 月 1 日起,本公司将存货计价方法由先进先出法变更为加权平均法	第四届董事会第十四次会议	报表项目: 存货、营业成本 影响金额: 根据《企业会计准则-会计政策、会计估计变更和会计差错更正》的相关规定,公司本次对发出存货计价由先进先出法变更为加权平均法。由于公司销售量大,商品品种繁多,存货周转快,价格相对稳定,采用追溯调整法不切实可行,故本次会计政策变更采用未来适用法。本次会计政策变更对 2016 年度及以前年度财务报表无重大影响。

其他说明

无

(2)、重要会计估计变更

□适用 √不适用

34. 其他

□适用 √不适用

六、税项**1. 主要税种及税率**

主要税种及税率情况

√适用 □不适用

税种	计税依据	税率
增值税	销项税额减可抵扣进项税后的余额	17%、13%、6%
消费税		
营业税	应纳税营业额	5%
城市维护建设税	实际缴纳的流转税额	7%、5%
企业所得税	应纳税所得额	25%、15%及 12.5%
教育费附加	实际缴纳的流转税额	4%、5%

房产税	从价计征的，按房产原值一次减除 30%后余值的 1.2%计缴	1.2%
-----	--------------------------------	------

存在不同企业所得税税率纳税主体的，披露情况说明

√适用 □不适用

纳税主体名称	所得税税率
江苏亚邦染料股份有限公司	15%
安徽亚邦化工有限公司	15%
江苏华尔化工有限公司	15%
江苏道博化工有限公司	15%
连云港赛科废料处置有限公司	12.5%
除上述以外的其他纳税主体	25%

2. 税收优惠

√适用 □不适用

(1) 公司于 2014 年进行高新技术企业资格复审并通过，且获取 GF201432001799 号证书，发证时间为 2014 年 9 月 2 日，有效期为三年。根据《中华人民共和国企业所得税法》、《中华人民共和国企业所得税法实施条例》、《高新技术企业认定管理办法》（国科发火[2008]172 号）等相关规定，公司所得税税率自 2014 年起三年继续减按 15% 计缴。

(2) 公司子公司安徽亚邦化工有限公司于 2014 年进行高新技术企业资格复审并通过，且获取 GF201434000767 号证书，发证时间为 2014 年 10 月 21 日，有效期为三年。根据《中华人民共和国企业所得税法》、《中华人民共和国企业所得税法实施条例》、《高新技术企业认定管理办法》（国科发火[2008]172 号）等相关规定，该子公司公司所得税税率自 2014 年起三年继续减按 15% 计缴。

(3) 根据财政部、国家税务总局财税[2015]78 号关于印发《资源综合利用产品和劳务增值税优惠目录》的通知规定，公司子公司连云港市赛科废料处置有限公司的污水处理劳务及垃圾处理、污泥处理处置劳务享受增值税即征即退政策，退税率为 70%。

根据《中华人民共和国企业所得税法》、《中华人民共和国企业所得税法实施条例》的规定，符合条件的的环境保护、节能节水项目的所得，包括公共污水处理、公共垃圾处理、沼气综合开发利用、节能减排技术改造、海水淡化等，自项目取得第一笔生产经营收入所属纳税年度起，第一年至第三年免征企业所得税，第四年至第六年减半征收企业所得税。公司子公司连云港市赛科

废料处置有限公司根据上述政策 2012 年至第 2014 年免征企业所得税，2015 年至 2017 年减半征收企业所得税。

(4) 公司子公司江苏华尔化工有限公司于 2015 年进行高新技术企业资格认证并已通过，且获取 GR201532002684 号证书，发证时间为 2015 年 10 月 10 日，有效期为三年。根据《中华人民共和国企业所得税法》、《中华人民共和国企业所得税法实施条例》、《高新技术企业认定管理办法》（国科发火[2008]172 号）等相关规定，该子公司所得税税率自 2015 年起三年减按 15% 计缴。

(5) 公司子公司江苏道博化工有限公司于 2014 年 6 月 30 日取得高新技术企业证书，证书编号 GR201432000652，有效期为三年。根据《中华人民共和国企业所得税法》、《中华人民共和国企业所得税法实施条例》、《高新技术企业认定管理办法》（国科发火[2008]172 号）等相关规定，该子公司所得税税率自 2014 年起三年减按 15% 计缴。

3. 其他

适用 不适用

七、合并财务报表项目注释

1、货币资金

适用 不适用

单位：元 币种：人民币

项目	期末余额	期初余额
库存现金	719,933.58	1,349,348.55
银行存款	470,953,654.34	450,495,368.07
其他货币资金	59,633,448.52	37,601,410.07
合计	531,307,036.44	489,446,126.69
其中：存放在境外的款项总额		

其他说明

货币资金期末余额中除银行承兑汇票保证金、安全生产保证金外，无其他因质押、冻结等对变现有限制或存在潜在回收风险的款项。

2、以公允价值计量且其变动计入当期损益的金融资产

适用 不适用

a) 衍生金融资产

□适用 √不适用

3、 应收票据

(1). 应收票据分类列示

√适用 □不适用

单位：元 币种：人民币

项目	期末余额	期初余额
银行承兑票据	487,179,416.43	350,240,090.51
商业承兑票据	-	-
合计	487,179,416.43	350,240,090.51

(2). 期末公司已质押的应收票据

□适用 √不适用

(3). 期末公司已背书或贴现且在资产负债表日尚未到期的应收票据：

√适用 □不适用

单位：元 币种：人民币

项目	期末终止确认金额	期末未终止确认金额
银行承兑票据	280,479,480.60	
商业承兑票据		
合计	280,479,480.60	

(4). 期末公司因出票人未履约而将其转应收账款的票据

□适用 √不适用

其他说明

□适用 √不适用

4、 应收账款

(1). 应收账款分类披露

√适用 □不适用

单位：元 币种：人民币

类别	期末余额					期初余额				
	账面余额		坏账准备		账面价值	账面余额		坏账准备		账面价值
	金额	比例(%)	金额	计提比例(%)		金额	比例(%)	金额	计提比例(%)	

单项金额重大并单独计提坏账准备的应收账款										
按信用风险特征组合计提坏账准备的应收账款	282,450,884.04	100.00	16,575,339.58	5.87	265,875,544.46	290,798,881.24	100.00	15,894,877.89	5.47	274,904,003.35
单项金额不重大但单独计提坏账准备的应收账款										
合计	282,450,884.04	/	16,575,339.58	/	265,875,544.46	290,798,881.24	/	15,894,877.89	/	274,904,003.35

期末单项金额重大并单项计提坏账准备的应收账款

适用 不适用

组合中，按账龄分析法计提坏账准备的应收账款：

适用 不适用

单位：元 币种：人民币

账龄	期末余额		
	应收账款	坏账准备	计提比例
1 年以内			
其中：1 年以内分项			
1 年以内小计	269,059,222.57	13,452,961.14	5.00
1 至 2 年	8,842,395.00	1,326,359.24	15.00
2 至 3 年	3,933,210.38	1,179,963.11	30.00
3 年以上			
3 至 4 年	167,772.68	167,772.68	100.00
4 至 5 年	225,633.41	225,633.41	100.00
5 年以上	222,650.00	222,650.00	100.00
合计	282,450,884.04	16,575,339.58	5.87

确定该组合依据的说明：

已单独计提减值准备的应收账款除外，公司根据以前年度与之相同或相类似的、按账龄段划分的具有类似信用风险特征的应收账款组合的实际损失率为基础，结合现时情况分析法确定坏账准备计提的比例。

组合中，采用余额百分比法计提坏账准备的应收账款：

适用 不适用

组合中，采用其他方法计提坏账准备的应收账款：

适用 不适用

(2) 本期计提、收回或转回的坏账准备情况：

本期计提坏账准备金额 746,521.06 元；本期收回或转回坏账准备金额 0 元。

其中本期坏账准备收回或转回金额重要的：

适用 不适用

(3) 本期实际核销的应收账款情况

适用 不适用

单位：元 币种：人民币

项目	核销金额
实际核销的应收账款	66,059.37

其中重要的应收账款核销情况

适用 不适用 应收账款核销说明：

适用 不适用

(4) 按欠款方归集的期末余额前五名的应收账款情况：

适用 不适用

本报告期按欠款方归集的期末余额前五名应收账款汇总金额 69,921,197.78 元，占应收账款期末余额合计数的比例 24.76%，相应计提的坏账准备期末余额汇总金额 3,496,059.89 元。

(5) 因金融资产转移而终止确认的应收账款：

适用 不适用

(6) 转移应收账款且继续涉入形成的资产、负债金额：

适用 不适用

其他说明：

适用 不适用

5、预付款项**(1). 预付款项按账龄列示**

√适用 □不适用

单位：元 币种：人民币

账龄	期末余额		期初余额	
	金额	比例 (%)	金额	比例 (%)
1 年以内	48,162,845.97	99.50	36,624,224.49	98.64
1 至 2 年	240,352.91	0.50	493,457.97	1.33
2 至 3 年			10,000.00	0.03
3 年以上				
合计	48,403,198.88	100.00	37,127,682.46	100.00

账龄超过 1 年且金额重要的预付款项未及时结算原因的说明：

无

(2). 按预付对象归集的期末余额前五名的预付款情况：

√适用 □不适用

本公司按预付对象归集的年末余额前五名预付款项汇总金额为 33,620,668.68 元，占预付款项年末余额合计数的比例为 69.46%。

其他说明

□适用 √不适用

6、应收利息**(1). 应收利息分类**

□适用 √不适用

(2). 重要逾期利息

□适用 √不适用

其他说明：

□适用 √不适用

7、应收股利**(1). 应收股利**

□适用 √不适用

(2). 重要的账龄超过 1 年的应收股利：

□适用 √不适用

其他说明：

□适用 √不适用

8、其他应收款

(1). 其他应收款分类披露

√适用 □不适用

单位：元 币种：人民币

类别	期末余额					期初余额				
	账面余额		坏账准备		账面价值	账面余额		坏账准备		账面价值
	金额	比例 (%)	金额	计提比例 (%)		金额	比例 (%)	金额	计提比例 (%)	
单项金额重大并单独计提坏账准备的其他应收款										
按信用风险特征组合计提坏账准备的其他应收款[注]	18,773,811.42	100.00	3,959,044.72	21.09	14,814,766.70	34,294,056.23	100.00	5,497,276.61	16.03	28,796,779.62
单项金额不重大但单独计提坏账准备的其他应收款										
合计	18,773,811.42	/	3,959,044.72	/	14,814,766.70	34,294,056.23	/	5,497,276.61	/	28,796,779.62

[注]其中应收出口退税期末账面余额 2,237,587.40 元，期初账面余额 441,283.23 元不计提坏账准备。

期末单项金额重大并单项计提坏帐准备的其他应收款

□适用 √不适用

组合中，按账龄分析法计提坏账准备的其他应收款：

适用 不适用

单位：元 币种：人民币

账龄	期末余额		
	其他应收款	坏账准备	计提比例
1 年以内			
其中：1 年以内分项			
1 年以内小计	4,867,631.73	243,381.60	5.00
1 至 2 年	1,264,274.64	189,641.20	15.00
2 至 3 年	9,826,136.75	2,947,841.02	30.00
3 年以上			
3 至 4 年	24,748.00	24,748.00	100.00
4 至 5 年	221,628.00	221,628.00	100.00
5 年以上	331,804.90	331,804.90	100.00
合计	16,536,224.02	3,959,044.72	23.94

确定该组合依据的说明：

已单独计提减值准备的其他应收款除外，公司根据以前年度与之相同或相类似的、按账龄段划分的具有类似信用风险特征的其他应收款组合的实际损失率为基础，结合现时情况分析法确定坏账准备计提的比例。

组合中，采用余额百分比法计提坏账准备的其他应收款：

适用 不适用

组合中，采用其他方法计提坏账准备的其他应收款：

适用 不适用

(2). 本期计提、收回或转回的坏账准备情况：

本期计提坏账准备金额-1,407,167.63 元；本期收回或转回坏账准备金额 0 元。

其中本期坏账准备转回或收回金额重要的：

适用 不适用

(3). 本期实际核销的其他应收款情况

适用 不适用

单位：元 币种：人民币

项目	核销金额
实际核销的其他应收款	131,064.26

其中重要的其他应收款核销情况：

适用 不适用

其他应收款核销说明：

适用 不适用

(4). 其他应收款按款项性质分类情况

适用 不适用

单位：元 币种：人民币

款项性质	期末账面余额	期初账面余额
职工备用金	170,000.00	130,414.15
代垫职工社保	1,524,505.33	1,386,211.40
保证金及押金	793,074.00	1,182,074.00
应收出口退税	2,237,587.40	441,283.23
应收外部单位往来款	13,940,943.39	30,572,484.97
其他	107,701.30	581,588.48
合计	18,773,811.42	34,294,056.23

(5). 按欠款方归集的期末余额前五名的其他应收款情况：

适用 不适用

单位：元 币种：人民币

单位名称	款项的性质	期末余额	账龄	占其他应收款期末余额合计数的比例 (%)	坏账准备期末余额
铜陵县滨江工业投资开发有限责任公司	应收搬迁补偿款	13,640,814.49	1年以内、1-2年及2-3年	72.66	3,214,634.33
应收出口退税	应收出口退税	2,237,587.40	1年以内	11.92	-
代垫职工社保	代垫职工社保	1,524,505.33	1年以内、1-2年及2-3年	8.12	77,959.78
江苏连云港化工产业园区管理委员会	保证金及押金	300,000.00	1-2年	1.60	45,000.00
铜陵县安全生产监督管理局	保证金及押金	200,000.00	5年以上	1.07	200,000.00
合计	/	17,902,907.22	/	95.37	3,537,594.11

(6). 涉及政府补助的应收款项

适用 不适用

单位：元 币种：人民币

单位名称	政府补助项目名称	期末余额	期末账龄	预计收取的时间、金额及依据
铜陵县滨江工业区投资开发有限责任公司	应收政府搬迁补偿款	13,640,814.49	1年以内、1-2年、2-3年	注
合计	/	13,640,814.49	/	/

其他说明

[注] 根据公司子公司安徽亚邦化工有限公司于2013年11月28日与铜陵县滨江工业区投资开发有限责任公司签订了搬迁补偿协议，协议约定安徽亚邦化工有限公司实际搬迁补偿金额为14,249.36万元，包括房屋构筑物及辅助设施补偿、机械设备补偿、其他资产补偿及园林绿化补偿并扣减部分支出。根据公司于2015年10月26日与铜陵县滨江工业区投资开发有限责任公司签订的分流补偿款的补偿协议，安徽亚邦化工有限公司停产职工分流安置补偿金额为744.70万元。根据公司于2015年10月30日与铜陵县国土资源局（铜陵县国土资源储备发展中心）签署的国有土地使用权收储协议，铜陵县国土资源局依法收储安徽亚邦化工有限公司国有土地使用权，总收储价为1,252.85万元。

根据搬迁补偿协议，铜陵县滨江工业区投资开发有限责任公司2014年支付了4,000万元补偿款，剩余补偿款需在安徽亚邦化工有限公司交付土地后按月支付1,000万元，付完为止。2016年2月3日，安徽亚邦化工有限公司收到土地返还款及职工补偿款共计1,994.70万元，2017年1月25日，收到搬迁补偿款1,000.00万元。

(7). 因金融资产转移而终止确认的其他应收款：

适用 不适用

(8). 转移其他应收款且继续涉入形成的资产、负债的金额：

适用 不适用

其他说明：

适用 不适用

9、 存货

(1). 存货分类

适用 不适用

单位：元 币种：人民币

项目	期末余额			期初余额		
	账面余额	跌价准备	账面价值	账面余额	跌价准备	账面价值
原材料	82,746,604.09	1,352,741.58	81,393,862.51	93,618,520.65	1,605,754.56	92,012,766.09
在产品	70,294,452.45		70,294,452.45	63,849,071.59		63,849,071.59
库存商品	436,842,111.97	1,182,572.66	435,659,539.31	482,465,711.86	7,962,289.61	474,503,422.25
周转材料						

消耗性生物资产						
建造合同形成的已完工未结算资产						
委托加工物资	8,591,763.32		8,591,763.32	-	-	-
合计	598,474,931.83	2,535,314.24	595,939,617.59	639,933,304.10	9,568,044.17	630,365,259.93

(2). 存货跌价准备

√适用 □不适用

单位：元 币种：人民币

项目	期初余额	本期增加金额		本期减少金额		期末余额
		计提	其他	转回或转销	其他	
原材料	1,605,754.56	662,134.27		915,147.25	-	1,352,741.58
在产品						
库存商品	7,962,289.61	3,195,768.92		9,975,485.87	-	1,182,572.66
周转材料						
消耗性生物资产						
建造合同形成的已完工未结算资产						
合计	9,568,044.17	3,857,903.19		10,890,633.12	-	2,535,314.24

存货跌价准备计提的依据为：按期末账面实存的存货，采用单项比较法对期末存货的成本与可变现净值进行比较，按可变现净值低于成本的差额计提。可变现净值确定的依据为：在正常销售经营过程中，以估计售价减去估计将要发生的成本、估计的销售费用以及相关税费后的价值。

项目	本年转回存货跌价准备的原因	本年转销存货跌价准备的原因
原材料	-	本期生产领用及报损
产成品	-	本期实现销售及报损

(3). 存货期末余额含有借款费用资本化金额的说明:

适用 不适用

(4). 期末建造合同形成的已完工未结算资产情况:

适用 不适用

其他说明

适用 不适用

10、划分为持有待售的资产

适用 不适用

11、一年内到期的非流动资产

适用 不适用

12、其他流动资产

适用 不适用

单位：元 币种：人民币

项目	期末余额	期初余额
保险费	1,171,362.27	1,465,312.62
增值税待抵扣金额	46,008,439.36	14,461,046.11
应交所得税	2,718,359.26	6,987,271.19
租赁费	249,999.98	50,000.00
银行理财产品	30,000,000.00	260,000,000.00
牛塘生产区搬迁已清理资产及支出 [注]	124,324,108.59	104,590,450.41
合计	204,472,269.46	387,554,080.33

[注] 系公司牛塘生产区搬迁已清理的资产及已发生的相关支出,主要包括:固定资产清理损失 5,056.25 万元,无形资产清理损失 3,005.60 万元,职工安置和补偿费用为 2,661.85 万元,其他清理支出为 1,708.71 万元。

根据亚邦投资控股集团有限公司于 2015 年 10 月 28 日与常州市武进区牛塘镇人民政府签订的武进区国有土地使用权收购协议,常州市武进区牛塘镇人民政府收购亚邦投资控股集团有限公司及其所属企业位于亚邦老厂区的土地使用权,土地使用权总面积为 171673.9 平方米,同时收购土地上全部附着物,建筑总面积为 111456.56 平方米,经双方协商并报经武进区人民政府同意,常州市武进区牛塘镇人民政府支付亚邦投资控股集团有限公司上述补偿费共计 39,562.098 万元,其中土地使用权补偿价为 3,102.136 万元,附着物补偿 2,995.958 万元,停工停产补偿及房屋、特种设备评估奖励费 33,464.004 万元。

根据 2016 年 3 月 25 日亚邦投资控股集团有限公司与公司签署的补充协议并经公司 3 月 31 日第四届董事会第九次会议审议通过，上述补偿款中归属于公司及公司子公司的金额为 22,382.62 万元，其中补偿公司 14,063.84 万元，补偿公司子公司常州市临江化工有限公司 5,841.39 万元，补偿安徽亚邦化工有限公司 2,477.39 万元（上述款项包括搬迁资产损失、资产清理费用、搬迁费用、停工停产损失、员工安置费及员工补偿费）。截至报告日，亚邦投资控股集团有限公司及公司尚未与武进区牛塘镇人民政府约定土地及其附属物的交付时间及补偿费支付时间。

其他说明

银行理财产品

项目	理财产品名称	期限	金额
银行理财产品	乾元-周周利开放式保本理财产品	2016 年 7 月 5 日开始	30,000,000.00
合计	-	-	30,000,000.00

[注] 该理财产品在存续期内任一交易日均可赎回。

13、可供出售金融资产

(1). 可供出售金融资产情况

适用 不适用

单位：元 币种：人民币

项目	期末余额			期初余额		
	账面余额	减值准备	账面价值	账面余额	减值准备	账面价值
可供出售债务工具：						
可供出售权益工具：						
按公允价值计量的						
按成本计量的	128,768,701.50	-	128,768,701.50	128,768,701.50	-	128,768,701.50
合计	128,768,701.50	-	128,768,701.50	128,768,701.50	-	128,768,701.50

(2). 期末按公允价值计量的可供出售金融资产

适用 不适用

(3). 期末按成本计量的可供出售金融资产

√适用 □不适用

单位：元 币种：人民币

被投资单位	账面余额				减值准备				在被投资单位持股比例(%)	本期现金红利
	期初	本期增加	本期减少	期末	期初	本期增加	本期减少	期末		
江苏江南农村商业银行股份有限公司	128,768,701.50	-	-	128,768,701.50	-	-	-	-	1.433%	8,347,034.50
合计	128,768,701.50			128,768,701.50					/	8,347,034.50

(4). 报告期内可供出售金融资产减值的变动情况

□适用 √不适用

(5). 可供出售权益工具期末公允价值严重下跌或非暂时性下跌但未计提减值准备的相关说明：

□适用 √不适用

其他说明

□适用 √不适用

14、持有至到期投资

(1). 持有至到期投资情况：

□适用 √不适用

(2). 期末重要的持有至到期投资：

□适用 √不适用

(3). 本期重分类的持有至到期投资：

□适用 √不适用

其他说明：

□适用 √不适用

15、长期应收款

(1) 长期应收款情况：

□适用 √不适用

(2) 因金融资产转移而终止确认的长期应收款

□适用 √不适用

(3) 转移长期应收款且继续涉入形成的资产、负债金额

□适用 √不适用

其他说明

□适用 √不适用

16、长期股权投资

□适用 √不适用

17、投资性房地产

投资性房地产计量模式

不适用

18、固定资产

(1). 固定资产情况

√适用 □不适用

单位：元 币种：人民币

项目	房屋及建筑物	机器设备	运输工具	办公设备	其他设备	合计
一、账面原值：						
1. 期初余额	632,741,138.97	721,147,713.70	13,453,245.25	37,239,993.24	3,621,276.38	1,408,203,367.54
2. 本期增加金额	116,156,025.69	81,026,185.75	3,247,108.37	3,222,515.55	1,452,864.07	205,104,699.43
(1) 购置	-	16,126,728.42	3,247,108.37	3,222,515.55	1,452,864.07	24,049,216.41
(2) 在建工程转入	116,156,025.69	64,899,457.33	-	-	-	181,055,483.02
(3) 企业合并增加	-	-	-	-	-	-
3. 本期减少金额	911,921.71	11,903,501.95	418,285.48	71,228.25	-	13,304,937.39
(1) 处置或报废	911,921.71	11,903,501.95	418,285.48	71,228.25	-	13,304,937.39
4. 期末余额	747,985,242.95	790,270,397.50	16,282,068.14	40,391,280.54	5,074,140.45	1,600,003,129.58
二、累计折旧						
1. 期初余额	88,737,930.31	264,477,429.71	7,254,842.55	19,061,483.90	1,368,347.14	380,900,033.61

2. 本期增加金额	32,312,785.83	68,695,589.12	2,105,727.23	5,276,146.89	404,665.82	108,794,914.89
(1) 计提	32,312,785.83	68,695,589.12	2,105,727.23	5,276,146.89	404,665.82	108,794,914.89
3. 本期减少金额	191,048.28	5,742,874.55	404,869.81	53,891.85		6,392,684.49
(1) 处置或报废	191,048.28	5,742,874.55	404,869.81	53,891.85		6,392,684.49
4. 期末余额	120,859,667.86	327,430,144.28	8,955,699.97	24,283,738.94	1,773,012.96	483,302,264.01
三、减值准备						
1. 期初余额	970,194.65	1,686,207.35				2,656,402.00
2. 本期增加金额	257,950.82					257,950.82
(1) 计提	257,950.82					257,950.82
3. 本期减少金额						
(1) 处置或报废						
4. 期末余额	1,228,145.47	1,686,207.35				2,914,352.82
四、账面价值						
1. 期末账面价值	625,897,429.62	461,154,045.87	7,326,368.17	16,107,541.60	3,301,127.49	1,113,786,512.75
2. 期初账面价值	543,033,014.01	454,984,076.64	6,198,402.70	18,178,509.34	2,252,929.24	1,024,646,931.93

(2). 暂时闲置的固定资产情况

√适用 □不适用

单位：元 币种：人民币

项目	账面原值	累计折旧	减值准备	账面价值	备注
江苏华尔化工有限公司机器设备	894,450.97	623,260.50	-	271,190.47	
常州临江公司房屋及建筑物	10,775,570.97	5,155,470.26	1,228,145.47	4,391,955.24	

常州临江公司机器设备	9,710,714.08	5,058,775.40	926,209.31	3,725,729.37	
合计	21,380,736.02	10,837,506.16	2,154,354.78	8,388,875.08	

(3). 通过融资租赁租入的固定资产情况

□适用 √不适用

(4). 通过经营租赁租出的固定资产

□适用 √不适用

(5). 未办妥产权证书的固定资产情况

√适用 □不适用

单位：元 币种：人民币

项目	账面价值	未办妥产权证书的原因
连云港分公司 7、8、9 号仓库	8,638,672.61	产权证书正在办理过程中
江苏华尔化工有限公司 C8 分析中心、C9 配电间、D10 仓库、D11 高塔车间、B11 后处理一车间、C11 后处理三车间、B11 后处理二车间、C11 后处理四车间、仓库等	67,791,121.34	产权证书正在办理过程中
道博公司部分房屋、车间、仓库等资产	56,843,730.61	产权证书正在办理过程中
供热公司房产	6,257,365.92	产权证书正在办理过程中
合计	139,530,890.48	-

其他说明：

□适用 √不适用

19、在建工程

(1). 在建工程情况

√适用 □不适用

单位：元 币种：人民币

项目	期末余额			期初余额		
	账面余额	减值准备	账面价值	账面余额	减值准备	账面价值
公司连云港分公司环保升级项目	1,986,030.27		1,986,030.27	17,940,076.03		17,940,076.03

公司连云港分公司宿舍工程二期	10,000.00		10,000.00	4,454,589.84		4,454,589.84
公司连云港分公司 8、9 号仓库				889,674.00		889,674.00
公司连云港分公司-八车间 86#红项目				131,607.05		131,607.05
公司连云港分公司-西区 MVR 浓缩回收				4,036,678.75		4,036,678.75
公司连云港分公司零星工程	6,378,447.33		6,378,447.33	4,849,269.76		4,849,269.76
公司连云港分公司滨湖花园宿舍楼装修工程	4,844,498.83		4,844,498.83			
江苏华尔化工有限公司氰尿酸项目	4,562,480.81	4,243,381.58	319,099.23	5,507,076.23	4,243,381.58	1,263,694.65
江苏华尔化工有限公司预处理废水接管三期工程				2,701,965.82		2,701,965.82
江苏华尔化工有限公司商品染料项目二期工程				38,894,752.81		38,894,752.81
江苏华尔化工有限公司蒸发析盐装置工程	6,384,631.35		6,384,631.35	6,404,078.66		6,404,078.66
江苏华尔化工有限公司商品染料三期工程				199,459.35		199,459.35
江苏华尔化工有限公司零星改造工程	9,730,299.37		9,730,299.37	10,829,043.97		10,829,043.97
江苏华尔化工有限公司仓库工程						
连云港市赛科废料处置有限公司零星工程						
连云港亚邦供热有限公司热电联产项目	125,776,515.74		125,776,515.74	21,330,087.29		21,330,087.29
连云港亚邦制酸有限公司 30 万吨/年硫磺制酸一期工程	100,276,335.28		100,276,335.28	39,595,719.43		39,595,719.43
江苏道博化工有限公司二期工程				4,552,698.34		4,552,698.34
江苏道博化工有限公司零星工程	916,508.59		916,508.59	1,262,969.90		1,262,969.90
合计	260,865,747.57	4,243,381.58	256,622,365.99	163,579,747.23	4,243,381.58	159,336,365.65

(2). 重要在建工程项目本期变动情况

√适用 □不适用

单位：元 币种：人民币

项目名称	预算数	期初余额	本期增加金额	本期转入固定资产金额	本期其他减少金额	期末余额	工程累计投入占预算比例 (%)	工程进度	利息资本化累计金额	其中：本期利息资本化金额	本期利息资本化率 (%)	资金来源
公司连云港分公司环保升级项目	48,500,000.00	17,940,076.03	3,570,291.25	19,524,337.01		1,986,030.27	45.70	50.00				自筹
公司连云港分公司宿舍工程二期	6,490,292.81	4,454,589.84	4,762,198.23	9,206,788.07		10,000.00	142.00	95.00				自筹
公司连云港分公司 8、9 号仓库	7,699,372.47	889,674.00	7,252,581.78	8,142,255.78			105.76	100.00				自筹
公司连云港分公司-八车间 86#红项目	6,000,000.00	131,607.05	-	131,607.05			100.84	100.00				自筹
公司连云港分公司-西区 MVR 浓缩回收	5,000,000.00	4,036,678.75	1,034,603.52	5,071,282.27			106.36	100.00				自筹
公司连云港分公司零星工程		4,849,269.76	17,828,750.34	16,299,572.77		6,378,447.33						自筹
公司连云港分公司滨湖花园宿舍楼装修工程	11,700,000.00		4,844,498.83			4,844,498.83	41.41	40.00				自筹
江苏华尔化工有限公司 氰尿酸项目	13,000,000.00	5,507,076.23		944,595.42		4,562,480.81	143.09	99.00				自筹

江苏华尔化工有限公司 预处理废水接管三期工程	3,444,000.00	2,701,965.82	200,000.00	2,901,965.82			84.26	100.00				自筹
江苏华尔化工有限公司 商品染料项目二期工程	127,300,000.00	38,894,752.81	11,113,454.97	50,008,207.78			78.55	100.00				自筹
江苏华尔化工有限公司 蒸发析盐装置工程	13,210,000.00	6,404,078.66			19,447.31	6,384,631.35	48.48	65.00				自筹
江苏华尔化工有限公司 商品染料三期工程	5,380,000.00	199,459.35	7,082,722.65	7,282,182.00			135.36	100.00				自筹
江苏华尔化工有限公司 零星改造工程		10,829,043.97	18,419,836.52	19,518,581.12		9,730,299.37						自筹
江苏华尔化工有限公司 仓库工程	7,000,000.00		7,061,475.34	7,061,475.34			100.88	100.00				自筹
连云港市赛科废料处置有限公司 零星工程			4,147,890.80	4,147,890.80								自筹
连云港亚邦供热有限公司 热电联产项目	410,377,500.00	21,330,087.29	126,087,092.80	21,640,664.35		125,776,515.74	45.31	60.00				募集资金及自筹
连云港亚邦制酸有限公司 30万吨/年硫磺制酸一期 工程	97,500,000.00	39,595,719.43	60,680,615.85			100,276,335.28	103.88	95.00				自筹
江苏道博化工有限公司 二期工程	5,750,000.00	4,552,698.34	4,274,917.79	8,827,616.13			153.53	100.00				自筹
江苏道博化工有限公司 零星工程		1,262,969.90		346,461.31		916,508.59						自筹

合计	768,351,165.28	163,579,747.23	278,360,930.67	181,055,483.02	19,447.31	260,865,747.57	/	/		/	/
----	----------------	----------------	----------------	----------------	-----------	----------------	---	---	--	---	---

(3). 本期计提在建工程减值准备情况:

适用 不适用

其他说明

适用 不适用

20、工程物资

适用 不适用

单位：元 币种：人民币

项目	期末余额	期初余额
公司连云港分公司	307,692.31	363,430.16
江苏华尔化工有限公司	1,203,387.45	1,203,387.45
连云港亚邦供热有限公司	542,855.91	617,582.91
连云港亚邦制酸有限公司	-	393,162.39
合计	2,053,935.67	2,577,562.91

其他说明:

无

21、固定资产清理

适用 不适用

22、生产性生物资产

(1). 采用成本计量模式的生产性生物资产

适用 不适用

(2). 采用公允价值计量模式的生产性生物资产

适用 不适用

其他说明

适用 不适用

23、油气资产

适用 不适用

24、无形资产

(1). 无形资产情况

√适用 □不适用

单位：元 币种：人民币

项目	土地使用权	专利权	非专利技术	软件	合计
一、账面原值					
1. 期初余额	125,123,043.34		71,016,800.00	4,674,654.50	200,814,497.84
2. 本期增加金额	5,594,634.94		-	2,176,444.16	7,771,079.10
(1) 购置	5,594,634.94		-	2,176,444.16	7,771,079.10
(2) 内部研发					
(3) 企业合并增加					
3. 本期减少金额	3,651,048.00				3,651,048.00
(1) 处置	3,651,048.00				3,651,048.00
4. 期末余额	127,066,630.28		71,016,800.00	6,851,098.66	204,934,528.94
二、累计摊销					
1. 期初余额	11,638,112.23		3,781,860.40	713,939.47	16,133,912.10
2. 本期增加金额	2,562,778.79		7,072,289.20	506,757.65	10,141,825.64
(1) 计提	2,562,778.79		7,072,289.20	506,757.65	10,141,825.64
3. 本期减少金额	475,481.40				475,481.40
(1) 处置	475,481.40				475,481.40
4. 期末余额	13,725,409.62		10,854,149.60	1,220,697.12	25,800,256.34
三、减值准备					
1. 期初余额					
2. 本期增加金额					
(1) 计提					

提					
3. 本期减少金额					
(1) 处置					
4. 期末余额					
四、账面价值					
1. 期末账面价值	113,341,220.66		60,162,650.40	5,630,401.54	179,134,272.60
2. 期初账面价值	113,484,931.11		67,234,939.60	3,960,715.03	184,680,585.74

本期末通过公司内部研发形成的无形资产占无形资产余额的比例 0

(2). 未办妥产权证书的土地使用权情况:

适用 不适用

单位: 元 币种: 人民币

项目	账面价值	未办妥产权证书的原因
江苏华尔化工有限公司灌南县堆沟化工园(纬四路西侧)	1,582,835.08	正在办理过程中
合计	1,582,835.08	-

其他说明:

适用 不适用

25、开发支出

适用 不适用

26、商誉

(1). 商誉账面原值

适用 不适用

单位: 元 币种: 人民币

被投资单位名称或形成商誉的事项	期初余额	本期增加		本期减少		期末余额
		企业合并形成的		处置		
江苏道博化工有限公司	276,694,035.16					276,694,035.16
合计	276,694,035.16	-	-	-	-	276,694,035.16

(2). 商誉减值准备

√适用 □不适用

单位：元 币种：人民币

被投资单位名称或形成商誉的事项	期初余额	本期增加		本期减少		期末余额
		计提		处置		
江苏道博化工有限公司	0					0
	0					0
合计						

说明商誉减值测试过程、参数及商誉减值损失的确认方法

√适用 □不适用

公司期末对与商誉相关的资产组进行了减值测试，首先将该商誉及归属于少数股东权益的商誉包括在内，调整资产组的账面价值，然后将调整后的资产组账面价值与其可收回金额进行比较，以确定资产组（包括商誉）是否发生了减值。具体测试过程如下：

①资产组的界定：上述子公司在合并后作为独立的经济实体运行，故减值测试时将其视为一个资产组。

②预计未来现金流：主要以企业合并中取得的相关资产组产出之预计市场行情，合理测算资产组的未来现金流。

③折现率的确定：根据企业加权平均资金成本考虑与资产预计现金流量有关的特定风险作适当调整后确定计算预计未来现金流之现值时采用其行业适用的折现率。

经减值测试，公司商誉期末不需计提减值准备。

其他说明

□适用 √不适用

27、长期待摊费用

□适用 √不适用

28、递延所得税资产/递延所得税负债**(1). 未经抵销的递延所得税资产**

√适用 □不适用

单位：元 币种：人民币

项目	期末余额		期初余额	
	可抵扣暂时性差异	递延所得税资产	可抵扣暂时性差异	递延所得税资产
资产减值准备	25,481,633.34	5,132,074.82	27,751,447.11	5,951,517.92
内部交易未实现利润	85,095,292.47	20,405,731.13	55,077,789.14	12,827,601.80
可抵扣亏损	20,270,416.93	5,067,604.23	13,876,569.38	3,469,142.35
无形资产摊销	796,880.50	119,532.08	796,880.50	119,532.08

应付职工薪酬	11,278,911.66	2,088,021.09	12,297,872.87	2,440,099.88
递延收益	13,500,000.00	2,075,000.00	12,250,000.00	1,887,500.00
安全生产费	2,346,097.17	459,745.14	2,789,592.62	545,877.70
合计	158,769,232.07	35,347,708.49	124,840,151.62	27,241,271.73

(2). 未经抵销的递延所得税负债

√适用 □不适用

单位：元 币种：人民币

项目	期末余额		期初余额	
	应纳税暂时性差异	递延所得税负债	应纳税暂时性差异	递延所得税负债
非同一控制企业合并资产评估增值	75,878,057.67	11,381,708.65	83,497,990.76	12,524,698.62
可供出售金融资产公允价值变动				
合计	75,878,057.67	11,381,708.65	83,497,990.76	12,524,698.62

(3). 以抵销后净额列示的递延所得税资产或负债：

□适用 √不适用

(4). 未确认递延所得税资产明细

√适用 □不适用

单位：元 币种：人民币

项目	期末余额	期初余额
可抵扣暂时性差异	10,783,246.57	14,045,278.23
可抵扣亏损	13,881,544.59	4,938,757.13
合计	24,664,791.16	18,984,035.36

(5). 未确认递延所得税资产的可抵扣亏损将于以下年度到期

□适用 √不适用

其他说明：

□适用 √不适用

29. 其他非流动资产

√适用 □不适用

单位：元 币种：人民币

项目	期末余额	期初余额
预付购房款	64,437,200.00	64,437,200.00

预付工程及设备款	3,180,727.24	15,438,550.70
合计	67,617,927.24	79,875,750.70

其他说明：

无

30、短期借款

(1). 短期借款分类

适用 不适用

单位：元 币种：人民币

项目	期末余额	期初余额
质押借款		
抵押借款		
保证借款	72,000,000.00	225,000,000.00
信用借款	50,000,000.00	50,000,000.00
抵押加保证借款	-	70,000,000.00
合计	122,000,000.00	345,000,000.00

短期借款分类的说明：

无

(2). 已逾期未偿还的短期借款情况

适用 不适用

其中重要的已逾期未偿还的短期借款情况如下：

适用 不适用

其他说明

适用 不适用

31、以公允价值计量且其变动计入当期损益的金融负债

适用 不适用

32、衍生金融负债

适用 不适用

33、应付票据

适用 不适用

单位：元 币种：人民币

种类	期末余额	期初余额
商业承兑汇票		

银行承兑汇票	59,024,151.66	65,995,368.20
合计	59,024,151.66	65,995,368.20

本期末已到期未支付的应付票据总额为 0 元。

34、应付账款

(1). 应付账款列示

适用 不适用

单位：元 币种：人民币

项目	期末余额	期初余额
应付账款	245,409,439.52	216,970,936.77
合计	245,409,439.52	216,970,936.77

(2). 账龄超过 1 年的重要应付账款

适用 不适用

其他说明

适用 不适用

35、预收款项

(1). 预收账款项列示

适用 不适用

单位：元 币种：人民币

项目	期末余额	期初余额
预收款项	16,572,334.21	22,016,651.77
合计	16,572,334.21	22,016,651.77

(2). 账龄超过 1 年的重要预收款项

适用 不适用

(3). 期末建造合同形成的已结算未完工项目情况：

适用 不适用

其他说明

适用 不适用

36、应付职工薪酬

(1). 应付职工薪酬列示:

√适用 □不适用

单位: 元 币种: 人民币

项目	期初余额	本期增加	本期减少	期末余额
一、短期薪酬	92,052,107.25	306,526,562.63	301,868,790.91	96,709,878.97
二、离职后福利-设定提存计划		19,996,005.06	19,996,005.06	
三、辞退福利	3,547,317.56	2,743,571.88	6,039,787.03	251,102.41
四、一年内到期的其他福利				
合计	95,599,424.81	329,266,139.57	327,904,583.00	96,960,981.38

(2). 短期薪酬列示:

√适用 □不适用

单位: 元 币种: 人民币

项目	期初余额	本期增加	本期减少	期末余额
一、工资、奖金、津贴和补贴	75,356,495.74	265,768,041.40	262,013,100.47	79,111,436.67
二、职工福利费		18,260,036.24	18,260,036.24	
三、社会保险费		9,653,575.68	9,653,575.68	
其中: 医疗保险费		7,220,287.26	7,220,287.26	
工伤保险费		1,938,701.44	1,938,701.44	
生育保险费		494,586.98	494,586.98	
四、住房公积金	9,507,533.95	8,623,647.47	8,643,887.47	9,487,293.95
五、工会经费和职工教育经费	7,188,077.56	4,221,261.84	3,298,191.05	8,111,148.35
六、短期带薪缺勤				
七、短期利润分享计划				
合计	92,052,107.25	306,526,562.63	301,868,790.91	96,709,878.97

(3). 设定提存计划列示

√适用 □不适用

单位：元 币种：人民币

项目	期初余额	本期增加	本期减少	期末余额
1、基本养老保险		19,002,166.05	19,002,166.05	
2、失业保险费		993,839.01	993,839.01	
3、企业年金缴费				
合计	-	19,996,005.06	19,996,005.06	-

其他说明：

□适用 √不适用

37、应交税费

√适用 □不适用

单位：元 币种：人民币

项目	期末余额	期初余额
增值税	16,358,392.46	8,766,104.52
消费税		
营业税		
企业所得税	52,798,564.67	36,601,134.41
个人所得税	698,903.08	40,312,174.21
城市维护建设税	799,218.63	440,949.05
房产税	1,097,743.87	1,046,050.26
印花税	77,297.50	57,048.10
教育费附加	795,863.70	395,660.25
各项基金	6,720.00	30,806.63
土地增值税	-	-
土地使用税	463,852.00	551,952.08
其他	-	-
合计	73,096,555.91	88,201,879.51

其他说明：

无

38、应付利息

√适用 □不适用

单位：元 币种：人民币

项目	期末余额	期初余额
分期付息到期还本的长期借款利息		

企业债券利息		
短期借款应付利息	147,417.04	389,079.16
划分为金融负债的优先股\永续债利息		
合计	147,417.04	389,079.16

重要的已逾期未支付的利息情况：

适用 不适用

其他说明：

适用 不适用

39、应付股利

适用 不适用

40、其他应付款

(1). 按款项性质列示其他应付款

适用 不适用

单位：元 币种：人民币

项目	期末余额	期初余额
保证金及押金	3,808,385.69	3,632,500.03
应付运杂费	6,230,494.41	3,546,607.32
预提各项费用	16,589,397.83	20,218,153.30
应付股权转让款	32,219,370.00	48,329,100.00
其他	328,697.66	170,555.82
合计	59,176,345.59	75,896,916.47

(2). 账龄超过 1 年的重要其他应付款

适用 不适用

其他说明

适用 不适用

期末无账龄超过 1 年的重要其他应付款。

41、划分为持有待售的负债

适用 不适用

42、1 年内到期的非流动负债

□适用 √不适用

43、其他流动负债

其他流动负债情况

√适用 □不适用

单位：元 币种：人民币

项目	期末余额	期初余额
短期应付债券		
预提能源费		707,220.30
预提运费	4,353.10	4,353.10
合计	4,353.10	711,573.40

短期应付债券的增减变动：

□适用 √不适用

其他说明：

□适用 √不适用

44、长期借款**(1). 长期借款分类**

√适用 □不适用

单位：元 币种：人民币

项目	期末余额	期初余额
质押借款		
抵押借款	1,880,994.70	3,061,184.70
保证借款		
信用借款		
合计	1,880,994.70	3,061,184.70

长期借款分类的说明：

[注]长期借款为道博化工公司职工宿舍楼按揭借款，还款方式为等额本息。

其他说明，包括利率区间：

□适用 √不适用

45、应付债券**(1). 应付债券**

□适用 √不适用

(2). 应付债券的增减变动：（不包括划分为金融负债的优先股、永续债等其他金融工具）

适用 不适用

(3). 可转换公司债券的转股条件、转股时间说明：

适用 不适用

(4). 划分为金融负债的其他金融工具说明：

期末发行在外的优先股、永续债等其他金融工具基本情况

适用 不适用

期末发行在外的优先股、永续债等金融工具变动情况表

适用 不适用

其他金融工具划分为金融负债的依据说明

适用 不适用

其他说明：

适用 不适用

46、长期应付款

(1) 按款项性质列示长期应付款：

适用 不适用

47、长期应付职工薪酬

适用 不适用

48、专项应付款

适用 不适用

49、预计负债

适用 不适用

50、递延收益

递延收益情况

适用 不适用

单位：元 币种人民币

项目	期初余额	本期增加	本期减少	期末余额	形成原因
政府补助	13,625,000.00	1,250,000.00	-	14,875,000.00	收到财政拨款

合计	13,625,000.00	1,250,000.00	-	14,875,000.00	/

涉及政府补助的项目:

适用 不适用

单位: 元 币种: 人民币

负债项目	期初余额	本期新增补助金额	本期计入营业外收入金额	其他变动	期末余额	与资产相关/与收益相关
科技型中小企业技术创新基金--非汞法制备还原棕 BR 项目	1,375,000.00				1,375,000.00	与资产相关
节约能重点工程循环经济和资源节约重大示范项目及重点工业污染治理工程--连云港化工产业园区集中供热工程	500,000.00				500,000.00	与资产相关
国家发改委及工信部重点产业振兴和技术改造资金补助-年产 8000 吨还原染料生产线技术改造项目	4,500,000.00	1,000,000.00			5,500,000.00	与资产相关
创新与科技成果转化项目-年产 2 万吨蒽醌染料清洁生产成套工艺技术研发及产业化	7,250,000.00	250,000.00			7,500,000.00	与资产相关
合计	13,625,000.00	1,250,000.00			14,875,000.00	/

其他说明:

适用 不适用

51、其他非流动负债

适用 不适用

52、股本

适用 不适用

单位: 元 币种: 人民币

	期初余额	本次变动增减(+、-)	期末余额
--	------	-------------	------

		发行 新股	送股	公积金 转股	其他	小计	
股份总数	576,000,000.00						576,000,000.00

其他说明：

无

53、其他权益工具

(1) 期末发行在外的优先股、永续债等其他金融工具基本情况

适用 不适用

(2) 期末发行在外的优先股、永续债等金融工具变动情况表

适用 不适用

其他权益工具本期增减变动情况、变动原因说明，以及相关会计处理的依据：

适用 不适用

其他说明：

适用 不适用

54、资本公积

适用 不适用

单位：元 币种：人民币

项目	期初余额	本期增加	本期减少	期末余额
资本溢价(股本溢价)	1,181,178,541.52			1,181,178,541.52
其他资本公积				
合计	1,181,178,541.52	-	-	1,181,178,541.52

其他说明，包括本期增减变动情况、变动原因说明：

无

55、库存股

适用 不适用

56、其他综合收益

适用 不适用

57、专项储备

√适用 □不适用

单位：元 币种：人民币

项目	期初余额	本期增加	本期减少	期末余额
安全生产费	2,973,028.29	7,641,304.66	7,816,765.47	2,797,567.48
合计	2,973,028.29	7,641,304.66	7,816,765.47	2,797,567.48

其他说明，包括本期增减变动情况、变动原因说明：

无

58、盈余公积

√适用 □不适用

单位：元 币种：人民币

项目	期初余额	本期增加	本期减少	期末余额
法定盈余公积	159,293,585.49	38,382,353.19	-	197,675,938.68
任意盈余公积				
储备基金				
企业发展基金				
其他				
合计	159,293,585.49	38,382,353.19	-	197,675,938.68

盈余公积说明，包括本期增减变动情况、变动原因说明：

[注] 根据公司法、公司章程的规定，公司按净利润的 10%提取法定盈余公积金。

59、未分配利润

√适用 □不适用

单位：元 币种：人民币

项目	本期	上期
调整前上期末未分配利润	1,175,178,180.46	834,669,114.42
调整期初未分配利润合计数（调增+，调减-）	-	
调整后期初未分配利润	1,175,178,180.46	834,669,114.42
加：本期归属于母公司所有者的净利润	655,394,642.27	665,946,763.39
减：提取法定盈余公积	38,382,353.19	37,437,697.35
提取任意盈余公积	-	
提取一般风险准备	-	
应付普通股股利	288,000,000.00	288,000,000.00
转作股本的普通股股利	-	

期末未分配利润	1,504,190,469.54	1,175,178,180.46

调整期初未分配利润明细:

- 1、由于《企业会计准则》及其相关新规定进行追溯调整，影响期初未分配利润 0 元。
- 2、由于会计政策变更，影响期初未分配利润 0 元。
- 3、由于重大会计差错更正，影响期初未分配利润 0 元。
- 4、由于同一控制导致的合并范围变更，影响期初未分配利润 0 元。
- 5、其他调整合计影响期初未分配利润 0 元。

60、营业收入和营业成本

√适用 □不适用

单位：元 币种：人民币

项目	本期发生额		上期发生额	
	收入	成本	收入	成本
主营业务	2,287,060,206.37	1,113,792,842.31	2,289,610,571.03	1,039,216,985.79
其他业务	455,313.18	275,409.22	703,735.71	672,782.15
合计	2,287,515,519.55	1,114,068,251.53	2,290,314,306.74	1,039,889,767.94

61、税金及附加

√适用 □不适用

单位：元 币种：人民币

项目	本期发生额	上期发生额
消费税		
营业税	-	100,169.78
城市维护建设税	12,938,101.24	12,023,541.36
教育费附加	11,391,363.92	10,518,321.43
资源税		
房产税	2,815,710.57	-
土地使用税	1,054,666.19	-
车船使用税	3,900.00	-
印花税	616,701.54	-
其他	304,889.99	67,820.66
合计	29,125,333.45	22,709,853.23

其他说明:

报告期执行的法定税率参见本财务报表附注之四。

62、销售费用

√适用 □不适用

单位：元 币种：人民币

项目	本期发生额	上期发生额
职工薪酬	25,822,778.95	26,252,486.34
行政办公费用	3,818,027.31	3,621,554.76
运输装卸费用	20,994,477.07	24,344,477.28
业务招待费	3,137,074.05	3,723,324.10
其他费用	186,353.35	483,678.75
合计	53,958,710.73	58,425,521.23

其他说明：

无

63、管理费用

√适用 □不适用

单位：元 币种：人民币

项目	本期发生额	上期发生额
职工薪酬	87,465,467.69	90,178,754.10
行政办公费用	20,293,328.82	24,946,703.77
研究开发费用	93,126,825.80	77,547,272.67
环保专项费用	62,638,357.30	68,599,603.29
业务招待费	11,368,021.36	9,975,452.71
各项税费	3,348,126.72	8,594,664.35
折旧及摊销	29,531,736.05	32,332,422.13
财产保险费	1,932,916.59	1,564,174.39
安全生产费	7,641,304.66	15,020,313.16
咨询审计费	5,093,120.77	4,396,341.24
安保费用	10,053,258.09	9,976,663.18
其他	1,812,508.54	1,886,913.70
合计	334,304,972.39	345,019,278.69

其他说明：

无

64、财务费用

√适用 □不适用

单位：元 币种：人民币

项目	本期发生额	上期发生额
利息支出	11,392,039.13	16,318,084.45
利息收入	-3,017,327.72	-4,579,102.22
汇兑损失	-7,370,722.22	-11,396,084.00

金融机构手续费	393,082.11	351,781.23
应收票据贴息支出	2,627,995.10	796,548.26
其他	295,471.34	-
合计	4,320,537.74	1,491,227.72

其他说明：

无

65、资产减值损失

适用 不适用

单位：元 币种：人民币

项目	本期发生额	上期发生额
一、坏账损失	-660,646.57	3,391,263.44
二、存货跌价损失	3,857,903.19	4,243,176.61
三、可供出售金融资产减值损失		
四、持有至到期投资减值损失		
五、长期股权投资减值损失		
六、投资性房地产减值损失		
七、固定资产减值损失	257,950.82	1,896,403.96
八、工程物资减值损失		
九、在建工程减值损失	-	3,213,396.11
十、生产性生物资产减值损失		
十一、油气资产减值损失		
十二、无形资产减值损失		
十三、商誉减值损失		
十四、其他		
合计	3,455,207.44	12,744,240.12

其他说明：

无

66、公允价值变动收益

适用 不适用

67、投资收益

适用 不适用

单位：元 币种：人民币

项目	本期发生额	上期发生额
权益法核算的长期股权投资收益		
处置长期股权投资产生的投资收益		
以公允价值计量且其变动计入当期		

损益的金融资产在持有期间的投资收益		
处置以公允价值计量且其变动计入当期损益的金融资产取得的投资收益		
持有至到期投资在持有期间的投资收益		
可供出售金融资产等取得的投资收益	8,347,034.50	1,965,787.61
处置可供出售金融资产取得的投资收益		
丧失控制权后，剩余股权按公允价值重新计量产生的利得		
投资银行理财产品产生的收益	6,773,602.82	21,602,799.52
合计	15,120,637.32	23,568,587.13

其他说明：

成本法核算的可供出售金融资产投资收益

项目	本期发生额	上期发生额
江苏江南农村商业银行股份有限公司	8,347,034.50	1,965,787.61
合计	8,347,034.50	1,965,787.61

68、营业外收入

营业外收入情况

适用 不适用

单位：元 币种：人民币

项目	本期发生额	上期发生额	计入当期非经常性损益的金额
非流动资产处置利得合计	10,778.04	830.76	10,778.04
其中：固定资产处置利得	10,778.04	830.76	10,778.04
无形资产处置利得			
债务重组利得			
非货币性资产交换利得			
接受捐赠			
政府补助	5,696,629.52	6,291,384.26	5,696,629.52
增值税返还款	6,147,555.07	2,341,880.28	-

其他	2,226,838.82	5,459,351.17	2,226,838.82
合计	14,081,801.45	14,093,446.47	7,934,246.38

计入当期损益的政府补助

√适用 □不适用

单位：元 币种：人民币

补助项目	本期发生金额	上期发生金额	与资产相关/与收益相关
2015 年商务发展专项奖	60,000.00		- 与收益相关
博士计划资金	75,000.00		- 与收益相关
2015 年度市科学技术奖	10,000.00		- 与收益相关
2015 年科技三项费用	90,000.00		- 与收益相关
2015 年度三级安全生产标准化达标企业奖励	2,000.00		- 与收益相关
工业科技计划项目	100,000.00		- 与收益相关
2015 年度连云港市科学技术奖	10,000.00		- 与收益相关
2016 年年度工业与信息产业转型升级专项资金	800,000.00		- 与收益相关
2010 年度省工业转型升级专项引导资金	400,000.00		- 与收益相关
2015 年第四季度外贸稳定增长专项资金	13,300.00		- 与收益相关
2015 年开放型经济专项资金	50,000.00		- 与收益相关
税收贡献奖	200,000.00		- 与收益相关
2015 年牛塘镇品牌、标准创新先进企业	50,000.00		- 与收益相关
2015 年牛塘镇科技创新先进企业	20,000.00		- 与收益相关
2015 年度牛塘镇工业纳税先进企业	30,000.00		- 与收益相关
2015 年度常州市科学技术奖	10,000.00		- 与收益相关
专利维持奖	6,000.00		- 与收益相关
2016 年度省级工业和信息产业转型升级专	550,000.00		- 与收益相关

项资金			
2016 年常州市第二批科技计划(知识产权战略推荐)项目	200,000.00	-	与收益相关
2016 年度省级知识产权创造与运用(专利资助)专项资金	5,000.00	-	与收益相关
铜陵县政府对安徽亚邦化工有限公司整体搬迁补偿款	3,015,329.52	825,184.26	与收益相关
2014 年常州市牛塘镇政府表彰产业经济先进企业奖励款	-	207,800.00	与收益相关
科技创新专项资金	-	109,900.00	与收益相关
2014 年县科技发展计划项目及经费拨款	-	100,000.00	与收益相关
2014 年度省工业和信息产业转型升级专项引导资金	-	650,000.00	与收益相关
2015 年度省工业和信息产业转型升级专项资金	-	80,000.00	与收益相关
2014 年度市场开拓资金	-	25,000.00	与收益相关
2014 年度新增出口品牌	-	11,500.00	与收益相关
2014 年度开放型经济专项资金	-	50,000.00	与收益相关
2015 年度外经贸发展专项扶持资金	-	24,000.00	与收益相关
2014 年度企业股改上市挂牌奖励资金	-	1,000,000.00	与收益相关
2014 年度常州市企业上市及再融资奖励资金	-	1,000,000.00	与收益相关
2014 年度常州市武进区专利发展资金奖励项目	-	30,000.00	与收益相关
2015 年常州市第二十一批科技计划(科技支撑-工业)项目	-	300,000.00	与收益相关
省级知识产权创造与运用专项经费	-	4,000.00	与收益相关

常州市武进区第一批科技发展奖励	-	50,000.00	与收益相关
2015年省创新能力建设专项资金	-	1,000,000.00	与收益相关
2015年常州市第三十五批科技计划(上级科技项目匹配)项目	-	500,000.00	与收益相关
安徽省创新建设专项基金	-	24,000.00	与收益相关
2014年高新技术企业补助	-	300,000.00	与收益相关
合计	5,696,629.52	6,291,384.26	/

其他说明：

适用 不适用

69、营业外支出

适用 不适用

单位：元 币种：人民币

项目	本期发生额	上期发生额	计入当期非经常性损益的金额
非流动资产处置损失合计	9,027,136.50	21,878,937.55	9,027,136.50
其中：固定资产处置损失	6,977,937.90	21,878,937.55	6,977,937.90
无形资产处置损失	2,049,198.60	-	2,049,198.60
债务重组损失	-	-	-
非货币性资产交换损失			
对外捐赠	633,000.00	1,243,000.00	633,000.00
其他	2,334,618.91	1,247,467.43	2,334,618.91
合计	11,994,755.41	24,369,404.98	11,994,755.41

其他说明：

无

70、 所得税费用**(1) 所得税费用表**

√适用 □不适用

单位：元 币种：人民币

项目	本期发生额	上期发生额
当期所得税费用	121,338,642.75	147,733,703.41
递延所得税费用	-9,249,426.73	10,268,003.15
合计	112,089,216.02	158,001,706.56

(2) 会计利润与所得税费用调整过程：

√适用 □不适用

单位：元 币种：人民币

项目	本期发生额
利润总额	765,490,189.63
按法定/适用税率计算的所得税费用	114,823,528.44
子公司适用不同税率的影响	601,426.04
调整以前期间所得税的影响	1,843,734.71
非应税收入的影响	-1,252,055.18
不可抵扣的成本、费用和损失的影响	1,287,934.91
使用前期未确认递延所得税资产的可抵扣亏损的影响	-6,067,466.27
本期未确认递延所得税资产的可抵扣暂时性差异或可抵扣亏损的影响	852,113.37
	-
所得税费用	112,089,216.02

其他说明：

□适用 √不适用

71、 其他综合收益

□适用 √不适用

72、 现金流量表项目**(1). 收到的其他与经营活动有关的现金：**

√适用 □不适用

单位：元 币种：人民币

项目	本期发生额	上期发生额
收到的补贴收入	2,681,300.00	7,808,080.28

收到的其他往来款	-	6,347,540.55
收到的利息收入	3,017,327.72	4,579,102.22
收到的保证金及押金	3,012,720.00	3,500,000.00
其他	1,865,112.19	4,117,470.89
合计	10,576,459.91	26,352,193.94

收到的其他与经营活动有关的现金说明：

无

(2). 支付的其他与经营活动有关的现金：

√适用 □不适用

单位：元 币种：人民币

项目	本期发生额	上期发生额
支付的各项保证金及押金	2,679,834.34	3,339,000.00
支付的银行各项费用	393,082.11	351,781.23
支付的各项往来款	50,000.00	60,535,287.20
营业外支出	2,225,793.33	1,533,812.88
支付的运费装卸费	19,176,454.94	25,865,497.98
支付的行政办公费	14,990,237.81	15,555,900.25
支付的业务招待费	14,505,095.41	14,020,052.91
支付的研发费	4,576,770.80	5,452,494.93
支付的环保专项费	17,512,474.71	13,492,729.14
支付的财产保险费	1,965,073.09	2,703,682.67
支付的安全生产费	2,860,194.35	3,070,654.30
支付的其他费用	19,156,569.61	22,424,758.02
其他支出	95,312.30	1,484.99
合计	100,186,892.80	168,347,136.50

支付的其他与经营活动有关的现金说明：

无

(3). 收到的其他与投资活动有关的现金

√适用 □不适用

单位：元 币种：人民币

项目	本期发生额	上期发生额
收到的安徽亚邦搬迁补偿款	19,947,000.00	-
合计	19,947,000.00	-

收到的其他与投资活动有关的现金说明：

无

(4). 支付的其他与投资活动有关的现金

√适用 □不适用

单位：元 币种：人民币

项目	本期发生额	上期发生额
牛塘生产区拆迁处置资产支付的现金	11,640,841.58	4,808,130.35
合计	11,640,841.58	4,808,130.35

支付的其他与投资活动有关的现金说明：

无

(5). 收到的其他与筹资活动有关的现金

√适用 □不适用

单位：元 币种：人民币

项目	本期发生额	上期发生额
收回的借款质押保证金存款	-	27,900,306.31
收到的与资产相关的政府补助	1,250,000.00	4,000,000.00
合计	1,250,000.00	31,900,306.31

收到的其他与筹资活动有关的现金说明：

元

(6). 支付的其他与筹资活动有关的现金

√适用 □不适用

单位：元 币种：人民币

项目	本期发生额	上期发生额
支付的借款质押保证金存款	30,000,000.00	19,210,288.75
合计	30,000,000.00	19,210,288.75

支付的其他与筹资活动有关的现金说明：

无

73、现金流量表补充资料

(1) 现金流量表补充资料

√适用 □不适用

单位：元 币种：人民币

补充资料	本期金额	上期金额
1. 将净利润调节为经营活动现金流量：		
净利润	653,400,973.61	665,325,339.87

加：资产减值准备	3,455,207.44	12,744,240.12
固定资产折旧、油气资产折耗、生产性生物资产折旧	108,794,914.89	101,835,977.64
无形资产摊销	10,141,825.64	5,761,538.35
长期待摊费用摊销	-	-
处置固定资产、无形资产和其他长期资产的损失（收益以“-”号填列）	9,016,358.46	21,878,937.55
固定资产报废损失（收益以“-”号填列）	-	-830.76
公允价值变动损失（收益以“-”号填列）		
财务费用（收益以“-”号填列）	11,392,039.13	16,318,084.45
投资损失（收益以“-”号填列）	-15,120,637.32	-23,568,587.13
递延所得税资产减少（增加以“-”号填列）	-8,106,436.76	11,007,093.79
递延所得税负债增加（减少以“-”号填列）	-1,142,989.97	-739,090.64
存货的减少（增加以“-”号填列）	47,178,516.89	-22,952,143.21
经营性应收项目的减少（增加以“-”号填列）	-183,451,979.69	-287,414,145.16
经营性应付项目的增加（减少以“-”号填列）	-81,901,759.73	-125,134,131.04
其他	-3,180,363.63	-13,564,756.43
经营活动产生的现金流量净额	550,475,668.96	361,497,527.40
2. 不涉及现金收支的重大投资和筹资活动：		
债务转为资本		
一年内到期的可转换公司债券		
融资租入固定资产		
3. 现金及现金等价物净变动情况：		
现金的期末余额	471,673,587.92	451,844,716.62
减：现金的期初余额	451,844,716.62	402,453,300.34
加：现金等价物的期末余额		
减：现金等价物的期初余额		
现金及现金等价物净增加额	19,828,871.30	49,391,416.28

(2) 本期支付的取得子公司的现金净额

√适用 □不适用

单位：元 币种：人民币

	金额
本期发生的企业合并于本期支付的现金或现金等价物	

减：购买日子公司持有的现金及现金等价物	
加：以前期间发生的企业合并于本期支付的现金或现金等价物	56,109,730.00
其中：江苏道博化工有限公司	56,109,730.00
取得子公司支付的现金净额	56,109,730.00

其他说明：

无

(3) 本期收到的处置子公司的现金净额

适用 不适用

(4) 现金和现金等价物的构成

适用 不适用

单位：元 币种：人民币

项目	期末余额	期初余额
一、现金	471,673,587.92	451,844,716.62
其中：库存现金	719,933.58	1,349,348.55
可随时用于支付的银行存款	470,953,654.34	450,495,368.07
可随时用于支付的其他货币资金		
可用于支付的存放中央银行款项		
存放同业款项		
拆放同业款项		
二、现金等价物		
其中：三个月内到期的债券投资		
三、期末现金及现金等价物余额	471,673,587.92	451,844,716.62
其中：母公司或集团内子公司使用受限制的现金和现金等价物		

其他说明：

适用 不适用

74、所有者权益变动表项目注释

说明对上年期末余额进行调整的“其他”项目名称及调整金额等事项：

适用 不适用

75、所有权或使用权受到限制的资产

适用 不适用

单位：元 币种：人民币

项目	期末账面价值	受限原因
货币资金	59,633,448.52	其中 59,024,151.66 元为银行承兑汇票保证金、609,296.86 元为安全生产保证金
应收票据		
存货		
固定资产	28,436,074.35	其中银行短期借款抵押的金额为 16,170,059.14 元，其余 12,266,015.21 元为职工宿舍楼按揭借款抵押
无形资产	4,072,790.15	银行短期借款抵押
合计	92,142,313.02	/

其他说明：

无

76、外币货币性项目

(1). 外币货币性项目：

适用 不适用

单位：元

项目	期末外币余额	折算汇率	期末折算人民币余额
货币资金			124,526,891.04
其中：美元	17,557,246.46	6.9370	121,794,618.69
欧元	373,935.56	7.3068	2,732,272.35
港币			
人民币			
人民币			
应收账款			64,358,292.41
其中：美元	9,277,539.63	6.9370	64,358,292.41
欧元			
港币			

人民币			
人民币			
长期借款			
其中：美元			
欧元			
港币			
人民币			
人民币			
人民币			
人民币			

其他说明：

无

(2). 境外经营实体说明，包括对于重要的境外经营实体，应披露其境外主要经营地、记账本位币及选择依据，记账本位币发生变化的还应披露原因。

适用 不适用

77、套期

适用 不适用

78、其他

适用 不适用

八、合并范围的变更

1、非同一控制下企业合并

适用 不适用

2、同一控制下企业合并

适用 不适用

3、反向购买

适用 不适用

4、 处置子公司

是否存在单次处置对子公司投资即丧失控制权的情形

适用 不适用

其他说明：

适用 不适用

是否存在通过多次交易分步处置对子公司投资且在本期丧失控制权的情形

适用 不适用

5、 其他原因的合并范围变动

说明其他原因导致的合并范围变动（如，新设子公司、清算子公司等）及其相关情况：

适用 不适用

6、 其他

适用 不适用

九、在其他主体中的权益

1、在子公司中的权益

(1). 企业集团的构成

√适用 □不适用

子公司名称	主要经营地	注册地	业务性质	持股比例(%)		取得方式
				直接	间接	
常州市临江化工有限公司	江苏常州	江苏常州	生产销售	100.00		同一控制下企业合并
安徽亚邦化工有限公司	安徽铜陵	安徽铜陵	生产销售	100.00		同一控制下企业合并
江苏亚邦进出口有限公司	江苏常州	江苏常州	销售	100.00		同一控制下企业合并
连云港亚邦供热有限公司	江苏连云港	江苏连云港	生产销售	100.00		同一控制下企业合并
连云港市赛科废料处置有限公司	江苏连云港	江苏连云港	服务	100.00		出资设立
连云港亚邦制酸有限公司	江苏连云港	江苏连云港	生产销售	51.00		出资设立
江苏华尔化工有限公司	江苏连云港	江苏连云港	生产销售		100.00	出资设立
江苏道博化工有限公司	江苏连云港	江苏连云港	生产销售	100.00		非同一控制下企业合并

在子公司的持股比例不同于表决权比例的说明：

无

持有半数或以下表决权但仍控制被投资单位、以及持有半数以上表决权但不控制被投资单位的依据：

不适用

对于纳入合并范围的重要的结构化主体，控制的依据：

不适用

确定公司是代理人还是委托人的依据：

不适用

其他说明：

无

(2). 重要的非全资子公司

√适用 □不适用

单位:元 币种:人民币

子公司名称	少数股东持股比例	本期归属于少数股东的损益	本期向少数股东宣告分派的股利	期末少数股东权益余额
连云港亚邦制酸有限公司	49.00%	-1,993,668.66	-	45,645,510.38

子公司少数股东的持股比例不同于表决权比例的说明:

□适用 √不适用

其他说明:

□适用 √不适用

(3). 重要非全资子公司的主要财务信息

√适用 □不适用

单位:万元 币种:人民币

子公司名称	期末余额						期初余额					
	流动资产	非流动资产	资产合计	流动负债	非流动负债	负债合计	流动资产	非流动资产	资产合计	流动负债	非流动负债	负债合计
连云港亚邦制酸有限公司	3,419.09	12,444.17	15,863.26	6,547.85		6,547.85	3,355.61	6,798.16	10,153.77	431.49	-	431.49

子公司名称	本期发生额				上期发生额			
	营业收入	净利润	综合收益总额	经营活动现金流量	营业收入	净利润	综合收益总额	经营活动现金流量
连云港亚邦制酸有限公司	487.35	-406.87	-406.87	3,505.17		-218.45	-218.45	-6,908.90

其他说明:

无

(4). 使用企业集团资产和清偿企业集团债务的重大限制:

□适用 √不适用

(5). 向纳入合并财务报表范围的结构化主体提供的财务支持或其他支持:

适用 不适用

其他说明:

适用 不适用

2、 在子公司的所有者权益份额发生变化且仍控制子公司的交易

适用 不适用

3、 在合营企业或联营企业中的权益

适用 不适用

4、 重要的共同经营

适用 不适用

5、 在未纳入合并财务报表范围的结构化主体中的权益

未纳入合并财务报表范围的结构化主体的相关说明:

适用 不适用

6、 其他

适用 不适用

十、与金融工具相关的风险

适用 不适用

本公司的主要金融工具包括权益投资，借款，应收及其他应收款，应付账款，其他应付款及银行存款等。相关金融工具详情于各附注披露。与这些金融工具有关的风险，以及本公司为降低这些风险所采取的风险管理政策如下所述。本公司管理层对这些风险敞口进行管理和监控以确保将上述风险控制在限定的范围之内。

本公司采用敏感性分析技术分析风险变量的合理、可能变化对当期损益或股东权益可能产生的影响。由于任何风险变量很少孤立地发生变化，而变量之间存在的相关性对某一风险变量的变化的最终影响金额将产生重大作用，因此下述内容是在假设每一变量的变化是在独立的情况下进行的。

1、市场风险

(1) 外汇风险，外汇风险是指影响本公司财务成果和现金流的外汇汇率的变动中的风险。公司承受外汇风险主要与所持有美元的货币资金及应收账款有关，由于美元与本公司的功能货币之间的汇率变动使公司面临外汇风险。除公司子公司江苏亚邦进出口有限公司出口业务存在以外币进行销售外，本公司的其他主要业务活动以人民币计价结算。因此，本公司管理层认为，该等美元的货币资金及应收账款于本公司总资产所占比例较小，本公司所面临的外汇风险并不重大。本公司财务部门负责监控公司外币交易和外币资产及负债的规模，以最大程度降低面临的外汇风险。

截止 2016 年 12 月 31 日，公司外币资产及外币负债的余额如下：

项目	资产		负债	
	期末余额	期初余额	期末余额	期初余额
美元	186,152,911.11	80,070,393.02	2,813,437.70	1,002,423.33

敏感性分析：

本公司承受外汇风险主要与美元与人民币的汇率变化有关。下表列示了本公司相关外币与人民币汇率变动 5% 假设下的敏感性分析。在管理层进行敏感性分析时，5% 的增减变动被认为合理反映了汇率变化的可能范围。汇率可能发生的合理变动对当期归属于母公司所有者净利润的影响如下：

本年利润增加/减少	美元影响	
	期末余额	期初余额
人民币贬值	6,884,908.00	2,984,821.96
人民币升值	-6,884,908.00	-2,984,821.96

(2) 利率风险—公允价值变动风险

本公司的因利率变动引起金融工具公允价值变动的风险主要来自固定利率的短期借款。由于公司固定利率的借款主要为短期借款，因此本公司认为利率风险—公允价值变动风险并不重大。本公司目前并无利率对冲的政策。

(3) 利率风险—现金流量变动风险

本公司无以浮动利率计息的金融工具，故无因利率变动引起金融工具现金流量变动的风险。

(4) 其他价格风险

公司无持有的在资产负债表日以其公允价值列示的交易性金融资产的投资。因此，本公司不存在价格风险。

2、信用风险

可能引起本公司财务损失的最大信用风险敞口主要来自于合同另一方未能履行义务而导致本公司金融资产产生的损失，本公司主要面临赊销导致的客户信用风险。

合并资产负债表中已确认的金融资产的账面金额，对于以公允价值计量的金融工具而言，账面价值反映了其风险敞口，但并非最大风险敞口，其最大风险敞口将随着未来公允价值的变化而改变。

为降低信用风险，本公司控制信用额度、进行信用审批，并执行其他监控程序以确保采取必要的措施回收过期债权。此外，本公司于每个资产负债表日根据应收款项的回收情况，计提充分的坏账准备。因此，本公司管理层认为所承担的信用风险已经大为降低。

截止 2016 年 12 月 31 日，本公司已逾期未减值的金融资产的账龄分析（账面价值）

科目	1年以内	1-2年	2-3年	3-4年	4-5年	5年以上
应收账款	51,906,626.67	7,516,035.75	2,753,247.27	-	-	-
其他应收款	2,885,064.32	1,074,633.44	6,878,295.73	-	-	-
合计	54,791,690.99	8,590,669.19	9,631,542.99	-	-	-

此外，本公司的货币资金存放在信用评级较高的银行，故货币资金的信用风险较低。

3、流动风险

流动性风险是指公司无法及时获得充足资金，满足业务发展需要或偿付到期债务以及其他支付义务的风险。管理流动风险时，本公司保持管理层认为充分的现金及现金等价物并对其进行监控，以满足本公司经营需要、并降低现金流量波动的影响。本公司管理层对银行借款的使用情况进行监控并确保遵守借款协议。

本公司持有的金融资产和金融负债按未折现剩余合同义务的到期期限，均为一年以内。由于公司 2014 年 9 月公开发行股份，归还了较多的银行借款，且公司报告期经营活动现金流较好，期末现金余额及持有的银行理财产品的金额较大，因此公司的流动性风险较小。

十一、公允价值的披露

1、以公允价值计量的资产和负债的期末公允价值

适用 不适用

2、持续和非持续第一层次公允价值计量项目市价的确定依据

适用 不适用

3、持续和非持续第二层次公允价值计量项目，采用的估值技术和重要参数的定性及定量信息

适用 不适用

4、持续和非持续第三层次公允价值计量项目，采用的估值技术和重要参数的定性及定量信息

适用 不适用

5、持续的第三层次公允价值计量项目，期初与期末账面价值间的调节信息及不可观察参数敏感性分析

适用 不适用

6、持续的公允价值计量项目，本期内发生各层级之间转换的，转换的原因及确定转换时点的政策

适用 不适用

7、本期内发生的估值技术变更及变更原因

适用 不适用

8、不以公允价值计量的金融资产和金融负债的公允价值情况

□适用 √不适用

9、其他

□适用 √不适用

十二、关联方及关联交易**1、本企业的母公司情况**

√适用 □不适用

单位：万元 币种：人民币

母公司名称	注册地	业务性质	注册资本	母公司对本企业的持股比例 (%)	母公司对本企业的表决权比例 (%)
亚邦投资控股集团有限公司	江苏常州	投资	10,000.00	28.84	28.84

本企业的母公司情况的说明

无

本企业最终控制方是许小初、许旭东

其他说明：

实际 控制人	住所	持股数量(万股)			持股比例
		直接持股	间接持股	合计	
许小初	常州市武进区牛塘镇延政东路 50 号		16,611	16,611	28.84%
许旭东	常州市武进区牛塘镇丫河村委高家村 47 号	2,603		2,603	4.52%

许小初与许旭东系兄弟关系。

2、本企业的子公司情况

本企业子公司的情况详见附注

√适用 □不适用

九、1 在其他主体中的权益之说明。

3、本企业合营和联营企业情况

本企业重要的合营或联营企业详见附注

□适用 √不适用

本期与本公司发生关联方交易，或前期与本公司发生关联方交易形成余额的其他合营或联营企业情况如下

□适用 √不适用

其他说明

□适用 √不适用

4、其他关联方情况

√适用 □不适用

其他关联方名称	其他关联方与本企业关系
---------	-------------

连云港亚邦投资有限公司	与公司同一实际控制人
常州市牛塘污水处理有限公司	与公司同一实际控制人
常州中房实业股份有限公司	关联自然人对其有重大影响
连云港亚邦龙涛置业有限公司	关联自然人对其有重大影响
江苏永葆环保科技股份有限公司[注 1]	关联自然人控制的企业
常州市合成材料厂有限公司	与公司同一实际控制人
常州市长江热能有限公司	关联自然人控制的企业
连云港市金固农化有限公司	与公司同一实际控制人
连云港市亚晖医药化工有限公司[注 2]	控股股东对其有重大影响
江苏仁欣化工股份有限公司[注 3]	与公司同一实际控制人
江苏佳麦化工有限公司 [注 4]	关联自然人控制的企业
江苏恒隆作物保护有限公司	与公司同一实际控制人
江苏仁欣环保科技有限公司 [注 5]	关联人对其有重大影响
常州光辉化工有限公司	关联人对其有重大影响
王庆英	公司实际控制人许旭东的配偶

其他说明

[注 1] 关联自然人王焕兴于 2015 年去世，公司 2016 年度仍将其作为关联方，2017 年开始不再将其作为关联方。

[注 2] 2015 年 7 月，亚邦投资控股集团有限公司将其持有的该公司股权转让给其它自然人股东，股权转让完成后，该公司不再是亚邦投资控股集团有限公司控制的企业，公司 2016 年度仍将其作为关联方，2017 年开始不再将其作为关联方。

[注 3] 根据 2016 年 1 月江苏仁欣化工股份有限公司股东大会决议，亚邦投资控股集团有限公司将其持有的该公司股权转让给其它自然人股东，股权转让完成后，该公司不再是亚邦投资控股集团有限公司控制的企业，公司 2016 年度仍将其作为关联方，2017 年 2 月开始不再将其作为关联方。

[注 4] 2015 年 6 月，张华将其持有的江苏佳麦化工有限公司股权转让给其它股东，股权转让完成后，该公司不再是关联自然人控制的企业。公司 2016 年度仍将其作为关联方，自 2017 年开始不再作为关联方。

[注 5] 2016 年 3 月，常州润邦投资有限公司将其持有的江苏仁欣环保科技有限公司股权转让给其它股东，故股权转让完成后，该公司不再是关联自然人对其有重大影响的企业。公司 2016 年度仍将其作为关联方，自 2017 年 4 月开始不再作为关联方。

5、关联交易情况

(1). 购销商品、提供和接受劳务的关联交易

采购商品/接受劳务情况表

√适用 □不适用

单位：元 币种：人民币

关联方	关联交易内容	本期发生额	上期发生额
常州市合成材料厂有限公司	采购商品	3,660,127.32	4,604,891.45
江苏永葆环保科技股份有限公司	采购商品	170,183.76	165,911.97
常州光辉化工有限公司	采购商品	243,944.60	-
常州市合成材料厂有限公司	采购能源	500,219.68	5,091,602.07
常州市牛塘污水处理有限公司	采购能源	69,362.39	435,887.18
常州市长江热能有限公司	采购能源	-	2,666,915.36
江苏佳麦化工有限公司	采购能源	3,080,453.23	2,117,919.70
连云港亚邦投资有限公司	购买职工宿舍	7,674,303.84	-
常州市合成材料厂有限公司	采购设备	273,504.27	-
常州市牛塘污水处理有限公司	污水处理费	1,185,130.78	1,728,587.50
江苏仁欣环保科技有限公司	接受废酸处理	1,580,388.05	-
江苏永葆环保科技股份有限公司	接受环保处理	8,547.01	-

出售商品/提供劳务情况表

√适用 □不适用

单位：元 币种：人民币

关联方	关联交易内容	本期发生额	上期发生额
连云港金国农化有限公司	销售商品	169,413.03	66,670.50
江苏仁欣化工股份有限公司	销售商品	2,213,678.85	3,288,997.31
江苏佳麦化工有限公司	销售商品	1,887,869.67	3,021,196.58
江苏仁欣环保科技有限公司	销售商品	13,991.15	-
连云港市亚晖医药化工有限公司	销售商品	52,466.81	-
连云港金国农化有限公司	提供固废处理	950,090.44	1,325,756.99
连云港市亚晖医药化工有限公司	提供固废处理	2,957,060.36	979,550.09
江苏恒隆作物保护有限公司	提供固废处理	2,654,585.18	793,837.62
江苏仁欣化工股份有限公司	提供固废处理	828,326.15	225,966.29
江苏佳麦化工有限公司	提供固废处理	2,339,209.24	314,126.68

购销商品、提供和接受劳务的关联交易说明

□适用 √不适用

(2). 关联受托管理/承包及委托管理/出包情况

本公司受托管理/承包情况表：

□适用 √不适用

关联托管/承包情况说明

□适用 √不适用

本公司委托管理/出包情况表：

□适用 √不适用

关联管理/出包情况说明

□适用 √不适用

(3). 关联租赁情况

本公司作为出租方：

□适用 √不适用

本公司作为承租方：

√适用 □不适用

单位：元 币种：人民币

出租方名称	租赁资产种类	本期确认的租赁费	上期确认的租赁费
连云港亚邦投资有限公司	房屋租赁	325,714.29	684,000.00
江苏佳麦化工有限公司	房屋租赁		81,500.00

关联租赁情况说明

□适用 √不适用

(4). 关联担保情况

本公司作为担保方

√适用 □不适用

单位：元 币种：人民币

被担保方	担保金额	担保起始日	担保到期日	担保是否已经履行完毕
江苏华尔化工有限公司	20,000,000.00	2015-3-13	2018-3-12	是
江苏华尔化工有限公司	50,000,000.00	2015-3-18	2018-3-18	是
常州市临江化工有限公司	162,000,000.00	2015-3-2	2017-3-1	是
江苏仁欣化工股份有限公司	170,000,000.00	2014-2-28	2018-12-26	否
江苏仁欣化工股份有限公司	20,000,000.00	2015-1-6	2016-1-4	是
江苏佳麦化工有限公司	40,000,000.00	2015-7-27	2016-1-27	是

本公司作为被担保方

适用 不适用

单位：元 币种：人民币

担保方	担保金额	担保起始日	担保到期日	担保是否已经履行完毕
亚邦投资控股集团有限公司、江苏仁欣化工股份有限公司	40,000,000.00	2015-8-7	2018-8-12	是
亚邦投资控股集团有限公司、许小初	15,000,000.00	2015-5-18	2017-5-18	是
许旭东、公司	20,000,000.00	2015-3-13	2018-3-12	是
许旭东、公司	50,000,000.00	2015-3-18	2018-3-18	是
亚邦投资控股集团有限公司	130,000,000.00	2015-4-17	2017-4-16	否
亚邦投资控股集团有限公司、公司	162,000,000.00	2015-3-2	2017-3-1	是
常州中房实业股份有限公司	114,000,000.00	2015-3-2	2017-3-1	是
许旭东、王庆英	162,000,000.00	2015-3-8	2017-3-7	是

关联担保情况说明

适用 不适用

(5). 关联方资金拆借

适用 不适用

(6). 关联方资产转让、债务重组情况

适用 不适用

(7). 关键管理人员报酬

适用 不适用

单位：万元 币种：人民币

项目	本期发生额	上期发生额
关键管理人员报酬	611.9	558.73

(8). 其他关联交易

适用 不适用

①亚邦投资控股集团有限公司于2015年10月28日与常州市武进区牛塘镇人民政府签订的武进区国有土地使用权收购协议，常州市武进区牛塘镇人民政府收购亚邦投资控股集团有限公司及其所属企业位于亚邦老厂区的土地使用权，土地使用权总面积为171673.9平方米，同时收购土地上全部附着物，建筑总面积为111456.56平方米，经双方协商并报经武进区人民政府同意，常州市武进区牛塘镇人民政府支付亚邦投资控股集团有限公司上述补偿费共计39,562.098万元，

其中土地使用权补偿价为 3,102.136 万元，附着物补偿 2,995.958 万元，停工停产补偿及房屋、特种设备评估奖励费 33,464.004 万元。

根据 2016 年 3 月 25 日亚邦投资控股集团有限公司与公司签署的补充协议并经公司 3 月 31 日第四届董事会第九次会议审议通过，上述补偿款中归属于公司及公司子公司的金额为 22,382.62 万元，其中补偿公司 14,063.84 万元，补偿公司子公司常州市临江化工有限公司 5,841.39 万元，补偿安徽亚邦化工有限公司 2,477.39 万元（上述款项包括搬迁资产损失、资产清理费用、搬迁费用、停工停产损失、员工安置费及员工补偿费）。根据亚邦投资控股集团有限公司 2016 年 4 月 15 日出具的确认函，上述补偿款的收款权仍属于公司及公司子公司所有，亚邦投资控股集团有限公司将配合公司直接向武进区牛塘镇人民政府收取拆迁补偿款并办理相关手续。

2016 年 12 月 29 日，亚邦投资控股集团有限公司向牛塘镇人民政府提交了《关于申请尽快落实收储协议的报告》，申请牛塘镇人民政府根据《武进区国有土地使用权收购协议》，尽快落实各项条款。2016 年 12 月 30 日，牛塘镇人民政府回函表示镇政府将协调区相关部门按照协议约定的要求逐步开展收储工作，与收储相关的补偿款按照收储地块交付进度进行支付。

6、 关联方应收应付款项

(1). 应收项目

适用 不适用

(2). 应付项目

适用 不适用

单位:元 币种:人民币

项目名称	关联方	期末账面余额	期初账面余额
应付账款	江苏永葆环保科技股份有限公司	59,615.00	22,000.00
应付账款	常州市牛塘污水处理有限公司	1,213,483.00	-
应付账款	常州市合成材料厂有限公司	114,252.29	261,122.70
应付账款	常州光辉化工有限公司	18,964.32	-
应付账款	江苏仁欣环保科技有限公司	1,580,388.05	-
预收款项	江苏仁欣环保科技有限公司	10,000.00	-
预收款项	江苏仁欣化工股份有限公司	-	10,000.00
其他非流动资产	连云港亚邦龙涛置业有限公司	64,437,200.00	64,437,200.00

7、 关联方承诺

适用 不适用

8、 其他

适用 不适用

十三、 股份支付

1、 股份支付总体情况

适用 不适用

2、以权益结算的股份支付情况适用 不适用**3、以现金结算的股份支付情况**适用 不适用**4、股份支付的修改、终止情况**适用 不适用**5、其他**适用 不适用**十四、承诺及或有事项****1、重要承诺事项**适用 不适用**2、或有事项****(1). 资产负债表日存在的重要或有事项**适用 不适用

截止 2016 年 12 月 31 日，公司子公司江苏道博化工有限公司为江苏仁欣化工股份有限公司的长、短期借款提供担保的金额为 17,000 万元。

(2). 公司没有需要披露的重要或有事项，也应予以说明：适用 不适用**3、其他**适用 不适用**十五、资产负债表日后事项****1、重要的非调整事项**适用 不适用**2、利润分配情况**适用 不适用

单位：元 币种：人民币

拟分配的利润或股利	288,000,000
经审议批准宣告发放的利润或股利	

2017 年 4 月 20 日，公司第四届董事会第十七次会议通过了 2016 年度利润分配预案，2016 年度利润分配预案如下：以 2016 年 12 月 31 日的总股本 576,000,000 股为基数，拟按每 10 股派发现金股利人民币 5 元(含税)，共计 288,000,000 元人民币，剩余未分配利润结转下一年度。

利润分配预案尚待股东大会通过后实施。

3、 销售退回

适用 不适用

4、 其他资产负债表日后事项说明

适用 不适用

除存在上述资产负债表日后事项外，截止财务报告日，本公司无应披露未披露的其他重大资产负债表日后事项。

十六、 其他重要事项**1、 前期会计差错更正****(1). 追溯重述法**

适用 不适用

(2). 未来适用法

适用 不适用

2、 债务重组

适用 不适用

3、 资产置换**(1). 非货币性资产交换**

适用 不适用

(2). 其他资产置换

适用 不适用

4、 年金计划

适用 不适用

5、 终止经营

适用 不适用

6、 分部信息**(1). 报告分部的确定依据与会计政策：**

适用 不适用

(2). 报告分部的财务信息

适用 不适用

(3). 公司无报告分部的，或者不能披露各报告分部的资产总额和负债总额的，应说明原因

适用 不适用

(4). 其他说明：

适用 不适用

7、其他对投资者决策有影响的重要交易和事项

√适用 □不适用

1、子公司安徽亚邦化工有限公司搬迁补偿的有关事项

根据《铜陵县人民政府关于印发滨江工业园区环境整治和产业升级实施意见的通知》（铜[2009]108号）要求，以及2012年6月12日铜陵县政府与安徽亚邦化工有限公司签订的“安徽亚邦化工有限公司搬迁框架协议书”有关条款的约定，公司子公司安徽亚邦化工有限公司于2013年11月28日与铜陵县滨江工业投资开发有限责任公司签订了搬迁补偿协议，协议约定：安徽亚邦化工有限公司实际搬迁补偿金额为14,249.36万元，包括房屋构筑物及辅助设施补偿、机械设备补偿、其他资产补偿及园林绿化补偿并扣减部分支出；土地补偿由安徽亚邦化工有限公司、铜陵县滨江工业投资开发有限责任公司及国土局另行协定；人员分流补偿由安徽亚邦化工有限公司、铜陵县滨江工业投资开发有限责任公司及人力资源局另行协定。

根据安徽亚邦化工有限公司2014年7月31日与铜陵县滨江工业投资开发有限责任公司签订的资产回购拆除协议，该子公司涉及拆迁的不可再使用的房屋建筑物及机器设备约定的回购价为529.39万元，回购价款在县政府最后一次支付拆迁补偿款中直接抵扣。

2014年9月，安徽亚邦化工有限公司与铜陵县滨江工业投资开发有限责任公司签订了上述搬迁补偿协议的补充协议，约定可再用设备的拆除、运输、安装等费用，搬迁过程中产生的“三废”清理处置等环保费用及员工因劳动合同终止的经济补偿费用等从资产补偿款中支出。

2014年2月，公司8,000吨还原染料技改项目实现批量生产，安徽亚邦化工有限公司铜陵厂区全面停产，并进行资产拆除和清理工作，其原有产品已全部转移至公司连云港分公司生产。

根据公司于2015年10月26日与铜陵县滨江工业投资开发有限责任公司签订的分流补偿款的补偿协议，安徽亚邦化工有限公司停产后职工分流安置补偿金额为744.70万元。

根据公司于2015年10月30日与铜陵县国土资源局（铜陵县国土资源储备发展中心）签署的国有土地使用权收储协议，铜陵县国土资源局依法收储安徽亚邦化工有限公司国有土地使用权，总收储价为1252.85万元。

安徽亚邦化工有限公司已于2014年收到搬迁补偿款计4,000万元，于2016年收到土地补偿款1,250万元及职工分流补偿款744万元，于2017年1月25日收到搬迁补偿款1,000.00万元。

2、公司牛塘生产区（公司本部、公司子公司常州市临江化工有限公司牛塘分公司、公司子公司安徽亚邦化工有限公司常州第一分公司）搬迁补偿的有关事项

根据亚邦投资控股集团有限公司于2015年10月28日与常州市武进区牛塘镇人民政府签订的武进区国有土地使用权收购协议，常州市武进区牛塘镇人民政府收购亚邦投资控股集团有限公司及其所属企业位于亚邦老厂区的土地使用权，土地使用权总面积为171673.9平方米，同时收购土地上全部附着物，建筑总面积为111456.56平方米，经双方协商并报经武进区人民政府同意，常州市武进区牛塘镇人民政府支付亚邦投资控股集团有限公司上述补偿费共计39,562.098万元，

其中土地使用权补偿价为 3,102.136 万元，附着物补偿 2,995.958 万元，停工停产补偿及房屋、特种设备评估奖励费 33,464.004 万元。

根据 2016 年 3 月 25 日亚邦投资控股集团有限公司与公司签署的补充协议并经公司 3 月 31 日第四届董事会第九次会议审议通过，上述补偿款中归属于公司及公司子公司的金额为 22,382.62 万元，其中补偿公司 14,063.84 万元，补偿公司子公司常州市临江化工有限公司 5,841.39 万元，补偿安徽亚邦化工有限公司 2,477.39 万元（上述款项包括搬迁财产损失、资产清理费用、搬迁费用、停工停产损失、员工安置费及员工补偿费）。

根据亚邦投资控股集团有限公司 2016 年 4 月 15 日出具的确认函，上述补偿款的收款权仍属于公司及公司子公司所有，亚邦投资控股集团有限公司将配合公司直接向武进区牛塘镇人民政府收取拆迁补偿款并办理相关手续。

2016 年 12 月 29 日，亚邦投资控股集团有限公司向牛塘镇人民政府提交了《关于申请尽快落实收储协议的报告》，申请牛塘镇人民政府根据《武进区国有土地使用权收购协议》，尽快落实各项条款。2016 年 12 月 30 日，牛塘镇人民政府回函表示镇政府将协调区相关部门按照协议约定的要求逐步开展收储工作，与收储相关的补偿款按照收储地块交付进度进行支付。

截至报告日，亚邦投资控股集团有限公司及公司尚未与武进区牛塘镇人民政府约定土地及其附属物的交付时间及补偿费支付时间。

8、其他

适用 不适用

十七、母公司财务报表主要项目注释

1、应收账款

(1). 应收账款分类披露：

适用 不适用

单位：元 币种：人民币

种类	期末余额					期初余额				
	账面余额		坏账准备		账面价值	账面余额		坏账准备		账面价值
	金额	比例 (%)	金额	计提比例 (%)		金额	比例 (%)	金额	计提比例 (%)	
单项金额重大并单独计提坏账准备的应收账款										
按信用风险特征组合计提坏账准备的应收账款	259,337,118.08	100.00	13,955,863.96	5.38	245,381,254.12	4,301,783.25	100.00	765,350.04	17.79	3,536,433.21

单项金额不重大但单独计提坏账准备的应收账款										
合计	259,337,118.08	/	13,955,863.96	/	245,381,254.12	4,301,783.25	/	765,350.04	/	3,536,433.21

期末单项金额重大并单项计提坏账准备的应收账款：

适用 不适用

组合中，按账龄分析法计提坏账准备的应收账款：

适用 不适用

单位：元 币种：人民币

账龄	期末余额		
	应收账款	坏账准备	计提比例
1 年以内	255,889,873.02	12,794,493.65	5.00
其中：1 年以内分项			
1 年以内小计	255,889,873.02	12,794,493.65	5.00
1 至 2 年	254,523.69	38,178.55	15.00
2 至 3 年	2,956,470.87	886,941.26	30.00
3 年以上			
3 至 4 年	35,325.50	35,325.50	100.00
4 至 5 年	4,275.00	4,275.00	100.00
5 年以上	196,650.00	196,650.00	100.00
合计	259,337,118.08	13,955,863.96	5.38

确定该组合依据的说明：

已单独计提减值准备的应收账款除外，公司根据以前年度与之相同或相类似的、按账龄段划分的具有类似信用风险特征的应收账款组合的实际损失率为基础，结合现时情况分析法确定坏账准备计提的比例。

组合中，采用余额百分比法计提坏账准备的应收账款：

适用 不适用

组合中，采用其他方法计提坏账准备的应收账款：

适用 不适用

(2). 本期计提、收回或转回的坏账准备情况：

本期计提坏账准备金额 13,190,513.92 元；本期收回或转回坏账准备金额 0 元。

其中本期坏账准备收回或转回金额重要的：

适用 不适用

(3). 本期实际核销的应收账款情况

适用 不适用

单位：元 币种：人民币

项目	核销金额
实际核销的应收账款	0

其中重要的应收账款核销情况

适用 不适用

(4). 按欠款方归集的期末余额前五名的应收账款情况：

适用 不适用

本报告期按欠款方归集的期末余额前五名应收账款汇总金额 258,674,208.02 元，占应收账款期末余额合计数的比例 99.74%，相应计提的坏账准备期末余额汇总金额 13,703,996.65 元。

(5). 因金融资产转移而终止确认的应收账款：

适用 不适用

(6). 转移应收账款且继续涉入形成的资产、负债金额：

适用 不适用

其他说明：

适用 不适用

2、其他应收款

(1). 其他应收款分类披露：

适用 不适用

单位：元 币种：人民币

类别	期末余额					期初余额				
	账面余额		坏账准备		账面价值	账面余额		坏账准备		账面价值
	金额	比例 (%)	金额	计提比例 (%)		金额	比例 (%)	金额	计提比例 (%)	
单项金额重大并单独计提坏账准备的其他应收款										

按信用风险特征组合计提坏账准备的其他应收款	174,060,874.60	100.00	8,747,775.38	5.03	165,313,099.22	100,317,264.16	100.00	5,226,341.49	5.21	95,090,922.67
单项金额不重大但单独计提坏账准备的其他应收款										
合计	174,060,874.60	/	8,747,775.38	/	165,313,099.22	100,317,264.16	/	5,226,341.49	/	95,090,922.67

期末单项金额重大并单项计提坏账准备的其他应收款：

适用 不适用

组合中，按账龄分析法计提坏账准备的其他应收款：

适用 不适用

单位：元 币种：人民币

账龄	期末余额		
	其他应收款	坏账准备	计提比例
1年以内	173,967,171.70	8,698,358.59	5.00
其中：1年以内分项			
1年以内小计	173,967,171.70	8,698,358.59	5.00
1至2年	48,243.86	7,236.58	15.00
2至3年	4,684.04	1,405.21	30.00
3年以上			
3至4年	-	-	-
4至5年	2,000.00	2,000.00	100.00
5年以上	38,775.00	38,775.00	100.00
合计	174,060,874.60	8,747,775.38	5.03

确定该组合依据的说明：

已单独计提减值准备的其他应收款除外，公司根据以前年度与之相同或相类似的、按账龄段划分的具有类似信用风险特征的其他应收款组合的实际损失率为基础，结合现时情况分析法确定坏账准备计提的比例。

组合中，采用余额百分比法计提坏账准备的其他应收款：

适用 不适用

组合中，采用其他方法计提坏账准备的其他应收款：

适用 不适用

(2). 本期计提、收回或转回的坏账准备情况：

本期计提坏账准备金额 3,651,728.15 元；本期收回或转回坏账准备金额 0 元。

其中本期坏账准备转回或收回金额重要的：

适用 不适用

(3) 本期实际核销的其他应收款情况

适用 不适用

单位：元 币种：人民币

项目	核销金额
实际核销的其他应收款	130,294.26

其中重要的其他应收款核销情况：

适用 不适用

其他应收款核销说明：

适用 不适用

(4) 其他应收款按款项性质分类情况

适用 不适用

单位：元 币种：人民币

款项性质	期末账面余额	期初账面余额
职工备用金	103,912.30	64,000.00
代垫职工社保	731,153.89	678,451.65
支付的保证金及押金	-	139,000.00
支付的子公司往来款	173,178,044.41	99,144,672.96
其他往来	47,764.00	291,139.55
合计	174,060,874.60	100,317,264.16

(5) 按欠款方归集的期末余额前五名的其他应收款情况：

适用 不适用

单位：元 币种：人民币

单位名称	款项的性质	期末余额	账龄	占其他应收款期末余额合计数的比例(%)	坏账准备期末余额
江苏道博化工有限公司	支付的子公司往来款	116,150,161.16	1年以内	66.72	5,807,508.06
连云港亚邦制酸有限公司	支付的子公司往来款	53,916,921.00	1年以内	30.97	2,695,846.05
连云港亚邦供热有限公司	支付的子公司往来款	3,110,962.25	1年以内	1.79	155,548.11
代垫职工社保	代垫职工社保	731,153.89	1年以内、1-2年及2-3年	0.42	37,707.56
邓娇姐	备用金	45,455.30	1-2年	0.03	6,818.30
合计	/	173,954,653.60	/	99.93	8,703,428.08

(6). 涉及政府补助的应收款项

□适用 √不适用

(7). 因金融资产转移而终止确认的其他应收款:

□适用 √不适用

(8). 转移其他应收款且继续涉入形成的资产、负债金额:

□适用 √不适用

其他说明:

□适用 √不适用

3、长期股权投资

√适用 □不适用

单位: 元 币种: 人民币

项目	期末余额			期初余额		
	账面余额	减值准备	账面价值	账面余额	减值准备	账面价值
对子公司投资	1,122,480,501.97		1,122,480,501.97	1,122,480,501.97		1,122,480,501.97
对联营、合营企业投资						
合计	1,122,480,501.97		1,122,480,501.97	1,122,480,501.97		1,122,480,501.97

(1) 对子公司投资

√适用 □不适用

单位: 元 币种: 人民币

被投资单位	期初余额	本期增加	本期减少	期末余额	本期计提减值准备	减值准备期末余额
江苏亚邦进出口有限公司	1,135,764.70			1,135,764.70		
常州市临江化工有限公司	196,974,477.45			196,974,477.45		
安徽亚邦化工有限公司	75,760,259.82			75,760,259.82		
连云港市赛科废料处置有限公司	55,000,000.00			55,000,000.00		
连云港亚邦供热有限公司	288,020,000.00			288,020,000.00		
连云港亚邦制酸有限公司	55,590,000.00			55,590,000.00		
江苏道博化工有限公司	450,000,000.00			450,000,000.00		
合计	1,122,480,501.97			1,122,480,501.97		

(2) 对联营、合营企业投资

□适用 √不适用

其他说明:

无

4、营业收入和营业成本：

√适用 □不适用

单位：元 币种：人民币

项目	本期发生额		上期发生额	
	收入	成本	收入	成本
主营业务	1,006,983,309.27	647,866,002.90	1,033,355,041.03	563,644,268.79
其他业务	-	-	699,944.06	662,771.32
合计	1,006,983,309.27	647,866,002.90	1,034,054,985.09	564,307,040.11

其他说明：

无

5、投资收益

√适用 □不适用

单位：元 币种：人民币

项目	本期发生额	上期发生额
成本法核算的长期股权投资收益	238,000,000.00	150,000,000.00
权益法核算的长期股权投资收益		
处置长期股权投资产生的投资收益		
以公允价值计量且其变动计入当期损益的金融资产在持有期间的投资收益		
处置以公允价值计量且其变动计入当期损益的金融资产取得的投资收益		
持有至到期投资在持有期间的投资收益		
可供出售金融资产在持有期间的投资收益	8,226,978.70	1,937,513.55
处置可供出售金融资产取得的投资收益		
丧失控制权后，剩余股权按公允价值重新计量产生的利得		
投资银行理财产品产生的收益	656,712.41	12,994,779.30
合计	246,883,691.11	164,932,292.85

6、其他

□适用 √不适用

十八、 补充资料**1、 当期非经常性损益明细表**

√适用 □不适用

单位：元 币种：人民币

项目	金额	说明
非流动资产处置损益	-9,016,358.46	注 1
越权审批或无正式批准文件的税收返还、减免		
计入当期损益的政府补助（与企业业务密切相关，按照国家统一标准定额或定量享	5,696,629.52	注 2

受的政府补助除外)		
计入当期损益的对非金融企业收取的资金占用费		
企业取得子公司、联营企业及合营企业的投资成本小于取得投资时应享有被投资单位可辨认净资产公允价值产生的收益		
非货币性资产交换损益		
委托他人投资或管理资产的损益	6,773,602.82	注3
因不可抗力因素，如遭受自然灾害而计提的各项资产减值准备		
债务重组损益		
企业重组费用，如安置职工的支出、整合费用等		
交易价格显失公允的交易产生的超过公允价值部分的损益		
同一控制下企业合并产生的子公司期初至合并日的当期净损益		
与公司正常经营业务无关的或有事项产生的损益		
除同公司正常经营业务相关的有效套期保值业务外，持有交易性金融资产、交易性金融负债产生的公允价值变动损益，以及处置交易性金融资产、交易性金融负债和可供出售金融资产取得的投资收益		
单独进行减值测试的应收款项减值准备转回		
对外委托贷款取得的损益		
采用公允价值模式进行后续计量的投资性房地产公允价值变动产生的损益		
根据税收、会计等法律、法规的要求对当期损益进行一次性调整对当期损益的影响		
受托经营取得的托管费收入		
除上述各项之外的其他营业外收入和支出	-740,780.09	
其他符合非经常性损益定义的损益项目		
所得税影响额	-958,568.27	
少数股东权益影响额	14.95	
合计	1,754,540.47	

对公司根据《公开发行证券的公司信息披露解释性公告第1号——非经常性损益》定义界定的非经常性损益项目，以及把《公开发行证券的公司信息披露解释性公告第1号——非经常性损益》中列举的非经常性损益项目界定为经常性损益的项目，应说明原因。

适用 不适用

2、净资产收益率及每股收益

适用 不适用

报告期利润	加权平均净资产收益率(%)	每股收益	
		基本每股收益	稀释每股收益

归属于公司普通股股东的净利润	19.99	1.1378	1.1378
扣除非经常性损益后归属于公司普通股股东的净利润	19.94	1.1348	1.1348

3、 境内外会计准则下会计数据差异

适用 不适用

4、 其他

适用 不适用

第十二节 备查文件目录

备查文件目录	载有法定代表人，主管会计工作负责人、会计机构负责人签名并盖章的会计报表。
备查文件目录	载有会计师事务所盖章、注册会计师签名并盖章的审计报告原件。
备查文件目录	报告期内在中国证监会指定报纸上公开披露过的所有公司文件的正文及公告的原稿。

董事长：许旭东

董事会批准报送日期：2017年4月20日

修订信息

适用 不适用