



全通教育集团（广东）股份有限公司

2016 年年度报告

（公告编号：2017-020）

2017 年 4 月

第一节 重要提示、目录和释义

本公司董事会、监事会及董事、监事、高级管理人员保证年度报告内容的真实、准确、完整，不存在虚假记载、误导性陈述或重大遗漏，并承担个别和连带的法律责任。

公司负责人陈炽昌、主管会计工作负责人孙光庆及会计机构负责人(会计主管人员)方君乐声明：保证年度报告中财务报告的真实、准确、完整。

全体董事亲自出席了审议本次年报的董事会会议。

本报告中如有涉及未来计划、发展战略等前瞻性描述均不构成公司对投资者的承诺，敬请投资者注意投资风险。

公司经本次董事会审议通过的利润分配预案为：以 633,772,477 为基数，向全体股东每 10 股派发现金红利 0.26 元（含税），送红股 0 股（含税），以资本公积金向全体股东每 10 股转增 0 股。

重大风险提示：

1、 行业竞争加剧的风险

由于教育行业是典型的市场空间大、资产证券化率低的抗周期行业，受教育行业政策改革预期的加强、国家教育经费投入的加大和消费升级等多因素影响，越来越多的企业涉足教育信息化、互联网教育等领域，行业竞争进一步加剧，可能会增加公司的营运压力。同时，资本的涌入和人工智能、大数据、AR/VR等前沿技术的不断发展，在助推教育行业改革和发展的同时也将加快行业整合步伐，提升行业集中度。如果公司不能在竞争加剧的市场环境中提高核心竞争力及业务优势，将无法跻身行业龙头，未来的经营业绩也将存在不确定性。

针对上述风险，公司始终坚持以用户需求为导向，持续完善产品及服务，巩固以 EdSaaS 业务为核心、“全课云+和教育”双平台发展的业务体系，以 CIO 服务与平台运营夯实校园服务入口优势，致力技术研发与行业资源整合，进一步提升市场占有率，加强用户粘性及整体变现能力。同时，充分利用资本市场平台，通过外延并购加强产业链布局与整合。

2、 成本、费用上升的风险

公司持续加强产品的研发投入与优化升级，加大市场开拓力度进行新业务的规模推广和成熟业务市场占有率的提升，同时公司的快速发展需要培养和引进更多的专业化技术、营销、管理人员，尤其是大数据、风控、软件研发等方面的高端人才，致使公司在研发投入、市场开拓及推广、人员工资等方面的成本、费用总体呈上升趋势，对公司的收益产生一定影响。

针对上述风险，公司正在逐步加强全面预算管理，推进精益财务管理，提高公司的管理水平和内部控制水平，优化资源配置，有效控制公司的成本和费用，同时提升公司核心竞争力及业务优势从而增强公司的盈利能力。

3、 应收账款余额较大及回收风险

公司EdSaaS业务主要客户为教育主管部门及K12领域的学校，其招投标项目从合同签订到项目验收需要经历硬件采购、软件开发与测试、硬件安装及系统集成、项目交付验收等环节，大多项目依据合同分阶段验收与结算。同时上述主要客户均执行严格的预算管理制度，受客户资金预算安排以及付款审批程序的影响，其付款周期相对较长。随着EdSaaS业务规模的扩大，在原有回款政策不变的情形下，公司应收账款余额增加。若未来应收账款不能及时收回或发生坏账，将对公司业绩和经营管理产生不利影响。

针对上述风险，公司已建立起较为完善的客户信用管理体系和应收账款催收制度，对应收账款进行实时跟踪并定期汇总分析，将应收账款回收率与销售业绩挂钩，改善公司经营现金流，最大限度的降低应收账款发生坏账的风险及由此带来的经营风险。

4、商誉减值的风险

截至报告期末，公司商誉账面价值为118,613.31万元，占公司报告期末合并净资产的56.02%，主要系公司发行股份及支付现金购买全通继教和西安习悦100%股权及收购湖北音信、河北皇典等渠道型公司带来的商誉。经会计师事务所审计及公司聘请的资产评估机构进行减值测试，前述商誉资产不存在减值迹象，因此公司未对该等商誉资产计提减值准备。若全通继教、西安习悦等子公司未来经营状况未达预期，将存在商誉减值的风险，从而对公司经营业绩产生不利影响。

针对上述风险，公司一方面通过制定利润补偿或资产减值补偿等措施，降低因商誉减值对公司经营业绩产生的影响；另一方面专门设立投资管理部门并逐步完善对并购的儿子的管理和考核机制，加强母公司与子公司之间的资源整合及协同效应，助力子公司良性发展，进一步提升其盈利能力。

目录

第一节 重要提示、目录和释义.....	2
第二节 公司简介和主要财务指标.....	8
第三节 公司业务概要.....	12
第四节 经营情况讨论与分析.....	16
第五节 重要事项.....	38
第六节 股份变动及股东情况.....	56
第七节 优先股相关情况.....	63
第八节 董事、监事、高级管理人员和员工情况.....	64
第九节 公司治理.....	72
第十节 公司债券相关情况.....	78
第十一节 财务报告.....	79
第十二节 备查文件目录.....	172

释义

释义项	指	释义内容
全通教育、公司、本公司	指	全通教育集团（广东）股份有限公司
报告期	指	2016 年 1 月 1 日至 2016 年 12 月 31 日
上年同期	指	2015 年 1 月 1 日至 2015 年 12 月 31 日
报告期末	指	2016 年 12 月 31 日
中国证监会	指	中国证券监督管理委员会
深交所	指	深圳证券交易所
保荐机构、民生证券	指	民生证券股份有限公司
独立财务顾问、长城证券	指	长城证券股份有限公司
会计师事务所、正中珠江	指	广东正中珠江会计师事务所（特殊普通合伙）
全通继教	指	指北京全通继教科技集团有限公司，曾用名有“北京继教网技术有限公司”、“北京全通继教科技有限公司”，公司全资子公司
西安习悦	指	西安习悦信息技术有限公司，公司全资子公司
上海闻曦	指	上海闻曦信息科技有限公司，公司的联营企业
公司章程	指	全通教育集团（广东）股份有限公司章程
k12	指	K12，是 kindergarten through twelfth grade 的简写，在北美地区，是指从幼儿园（Kindergarten，通常 3-6 岁）到十二年级（grade 12，通常 6-18 岁），本处指中国幼儿园、小学、初中、高中整个基础教育阶段的统称
在线教育	指	E-Learning，通过应用信息科技和互联网技术进行内容传播和快速学习的方法。在线教育创造了跨时空的生活、工作和学习方式，使知识获取的方式发生了根本变化
SaaS	指	Software as a Service，软件即服务
EdSaaS	指	Education-Software as a Service，特指教育领域的软件服务化
CIO	指	Chief Information Officer，校园的首席信息官。同时，CIO 也是 Confidence（信心）、Inspire（驱动力）和 Operation（运营）三个英文单词的首字母缩写，意味着让老师有信心，产品自身有驱动，服务有运营
AR	指	Augmented Reality，增强现实技术，是一种实时地计算摄影机影像的位置及角度并加上相应图像、视频、3D 模型的技术。
VR	指	Virtual Reality，虚拟现实技术，是一种可以创建和体验虚拟世界的计算机仿真系统。
CMMI5 级	指	CMMI（Capability Maturity Model Integration）即能力成熟度模型集成模型，是国际上用于评价软件企业能力成熟度的一项重要标准，是企业在开发流程化和质量管理上的国际通行标准。CMMI 模型分为 5 级，覆盖 27 个过程域，其中 CMMI5 是最高级别的认证。

国培计划	指	中小学教师国家级培训计划，由教育部、财政部 2010 年全面实施，是提高中小学教师特别是农村教师队伍整体素质的重要举措。
基础运营商	指	基础运营商是指三大基础电信运营商，包括中国移动通信集团公司、中国联合网络通信集团有限公司、中国电信集团公司
ARPU 值	指	每用户平均收入(Average Revenue Per User)，一个时间段内从每个用户所得到的收入，一般有月 ARPU 值、年 ARPU 值等
元、万元	指	人民币元、人民币万元

第二节 公司简介和主要财务指标

一、公司信息

股票简称	全通教育	股票代码	300359
公司的中文名称	全通教育集团（广东）股份有限公司		
公司的中文简称	全通教育		
公司的外文名称（如有）	QTONE EDUCATION GROUP（GUANGDONG） CO.,LTD.		
公司的外文名称缩写（如有）	QTJY		
公司的法定代表人	陈炽昌		
注册地址	中山市东区中山四路 88 号尚峰金融商务中心 5 座 18 层之一		
注册地址的邮政编码	528400		
办公地址	中山市东区中山四路 88 号尚峰金融商务中心 5 座 17-18 层		
办公地址的邮政编码	528400		
公司国际互联网网址	http://www.qtone.cn		
电子信箱	qtjy@qtone.cn		

二、联系人和联系方式

	董事会秘书	证券事务代表
姓名	左桃林	关艳村
联系地址	中山市东区中山四路 88 号尚峰金融商务中心 5 座 18 层	中山市东区中山四路 88 号尚峰金融商务中心 5 座 18 层
电话	0760-88368596	0760-88368596
传真	0760-88328736	0760-88328736
电子信箱	qtjy@qtone.cn	qtjy@qtone.cn

三、信息披露及备置地点

公司选定的信息披露媒体的名称	《证券时报》、《中国证券报》、《上海证券报》、《证券日报》
登载年度报告的中国证监会指定网站的网址	http://www.cninfo.com.cn
公司年度报告备置地点	公司董事会办公室

四、其他有关资料

公司聘请的会计师事务所

会计师事务所名称	广东正中珠江会计师事务所（特殊普通合伙）
会计师事务所办公地址	广州东风东路 555 号粤海集团大厦 10 楼
签字会计师姓名	王韶华、林恒新

公司聘请的报告期内履行持续督导职责的保荐机构

适用 不适用

保荐机构名称	保荐机构办公地址	保荐代表人姓名	持续督导期间
民生证券股份有限公司	北京市东城区建国门内大街 28 号民生金融中心 A 座 19 层	王国仁、李娟	2014 年 1 月 21 日-2017 年 12 月 31 日

公司聘请的报告期内履行持续督导职责的财务顾问

适用 不适用

财务顾问名称	财务顾问办公地址	财务顾问主办人姓名	持续督导期间
长城证券股份有限公司	深圳市福田区深南大道 6008 号特区报业大厦 39 楼	严绍东、高俊	2015 年 10 月 28 日-2016 年 12 月 31 日

五、主要会计数据和财务指标

公司是否因会计政策变更及会计差错更正等追溯调整或重述以前年度会计数据

是 否

	2016 年	2015 年	本年比上年增减	2014 年
营业收入（元）	977,161,101.01	439,018,500.10	122.58%	192,573,766.31
归属于上市公司股东的净利润（元）	102,943,675.91	93,595,640.65	9.99%	44,877,375.81
归属于上市公司股东的扣除非经常性损益的净利润（元）	84,908,612.83	85,726,603.54	-0.95%	37,342,375.83
经营活动产生的现金流量净额（元）	-41,968,049.00	110,079,494.32	-138.13%	26,160,758.78
基本每股收益（元/股）	0.16	0.17	-5.88%	0.08
稀释每股收益（元/股）	0.16	0.17	-5.88%	0.08
加权平均净资产收益率	5.23%	17.45%	-12.22%	13.12%
	2016 年末	2015 年末	本年末比上年末增减	2014 年末
资产总额（元）	2,570,563,151.01	2,348,803,371.77	9.44%	395,659,165.02
归属于上市公司股东的净资产（元）	2,015,881,619.68	1,925,245,414.36	4.71%	371,183,042.96

截止披露前一交易日的公司总股本：

截止披露前一交易日的公司总股本（股）	633,772,477
--------------------	-------------

公司报告期末至年度报告披露日股本是否因发行新股、增发、配股、股权激励行权、回购等原因发生变化且影响所有者权益金额

是 否

用最新股本计算的全面摊薄每股收益（元/股）	0.1624
-----------------------	--------

是否存在公司债

是 否

公司是否存在最近两年连续亏损的情形

是 否

六、分季度主要财务指标

单位：元

	第一季度	第二季度	第三季度	第四季度
营业收入	190,365,422.62	216,251,462.84	222,294,623.24	348,249,592.31
归属于上市公司股东的净利润	13,083,534.53	22,825,236.31	6,248,941.55	60,785,963.52
归属于上市公司股东的扣除非经常性损益的净利润	12,289,541.30	18,450,264.51	508,941.72	53,659,865.31
经营活动产生的现金流量净额	-182,871,281.03	4,370,338.75	-71,341,455.20	207,874,348.47

上述财务指标或其加总数是否与公司已披露季度报告、半年度报告相关财务指标存在重大差异

是 否

七、境内外会计准则下会计数据差异

1、同时按照国际会计准则与按照中国会计准则披露的财务报告中净利润和净资产差异情况

适用 不适用

2、同时按照境外会计准则与按照中国会计准则披露的财务报告中净利润和净资产差异情况

适用 不适用

3、境内外会计准则下会计数据差异原因说明

适用 不适用

八、非经常性损益项目及金额

适用 不适用

单位：元

项目	2016 年金额	2015 年金额	2014 年金额	说明
非流动资产处置损益（包括已计提资产减值准备的冲销部分）	14,326,107.29	-67,784.57	945.17	固定资产处置损益
越权审批或无正式批准文件的税收返还、				

减免				
计入当期损益的政府补助（与企业业务密切相关，按照国家统一标准定额或定量享受的政府补助除外）	6,706,732.72	8,711,000.00	6,756,000.00	政府补助
除上述各项之外的其他营业外收入和支出	133,298.32	783,495.46	190,990.55	捐赠支出等
其他符合非经常性损益定义的损益项目				
结构性理财产品投资收益	1,098,556.70	413,870.29	1,916,770.14	结构性理财产品投资收益
减：所得税影响额	3,321,182.71	1,382,977.27	1,329,705.88	
少数股东权益影响额（税后）	908,449.24	588,566.80		
合计	18,035,063.08	7,869,037.11	7,534,999.98	--

对公司根据《公开发行证券的公司信息披露解释性公告第 1 号——非经常性损益》定义界定的非经常性损益项目，以及把《公开发行证券的公司信息披露解释性公告第 1 号——非经常性损益》中列举的非经常性损益项目界定为经常性损益的项目，应说明原因

适用 不适用

公司报告期不存在将根据《公开发行证券的公司信息披露解释性公告第 1 号——非经常性损益》定义、列举的非经常性损益项目界定为经常性损益的项目的情形。

第三节 公司业务概要

一、报告期内公司从事的主要业务

公司一直专注于教育信息服务领域，经过多年发展已形成覆盖校内外多场景、涵盖教育主管部门、学校、教师、家长及学生等 B 端、C 端主体的业务服务体系，主营业务包括家校互动升级业务、EdSaaS 业务、学科升学业务及继续教育业务等，四大业务群协同发展，报告期内公司主营业务未发生变化。

（一）公司的主要产品及经营模式

EdSaaS 业务致力于打造 To B 端的智慧教育云服务平台，全面打造升级涵盖校园沟通、智慧教务、智慧教学、资源中心、校园办公、校园支付、智慧校园等七大标准模块的全课云，为教育信息化建设提供教育云资源库、教育管理应用与教学应用等完整解决方案及深度服务运营。该业务采取教育主管部门/学校招标采购软硬件或采购 SaaS 服务的经营模式。

继续教育业务包括 K12 教师的继续教育培训和学历提升技术服务等。公司全资子公司全通继教旗下全国中小学教师继续教育网（www.teacher.com.cn）创建于 2002 年，为教育部首批推荐的“国培计划”网络培训平台，采取远程培训或面培形式面向全国中小学幼儿园教师及校长、园长等开展学历及非学历培训。该业务主要采取教育行政主管部门招标采购培训服务的 SaaS 模式。

家校互动升级业务是在基础运营商家校互动业务的基础上针对 C 端用户进行功能升级，融合了智·校园、全课通、慧·成长等增值业务，为 K12 家庭提供孩子在校的基础信息服务、在线学科辅导和家庭教育指导等。该业务群采取与基础运营商合作的经营模式，依托和教育平台海量用户基础，利用自有渠道或第三方渠道商进行业务推广运营。

学科升学业务旨在通过智·高考、智·留学等产品满足学生学科优学、升学等需求，是基于已服务用户提升业务 ARPU 值的路径之一。2015 年 4 月公司收购了介诚教育，业务布局延展到出国留学、游学等国际教育领域。目前学科升学业务处于探索发展阶段。

各业务具体发展情况和报告期业绩驱动因素详见“第四节 管理层讨论与分析”中“一、概述”及“二、主营业务分析”。

（二）行业环境及公司所处的行业地位

近年来教育优先发展的战略地位日趋显著，行业相关鼓励政策密集出台、体制内教育支出稳步增长、全面放开二胎政策带来的人口红利，人工智能、大数据分析、AR/VR 等前沿技术的不断发展等驱动因素，一方面为教育产业发展带来良好发展机遇，另一方面也加剧了行业市场竞争，教育产业资源整合加速，行

业集中度有望提升。公司所处行业的发展阶段详见本报告“第四节 管理层讨论与分析”中“九、公司未来发展的展望”。

教育信息化行业

公司基于校园入口服务优势，于 2015 年 8 月发布全课云智慧教育云平台并启动 EdSaaS 业务，经过一年多时间的业务推广已覆盖广东、贵州、福建、江苏、江西等 11 个省 35 个地级市，天津、重庆 2 个直辖市，业务覆盖迅速且营收大幅增长。全通教育为行业首个提出“校园 CIO”概念并落地的公司，不断加强校园 CIO 团队建设全面提升线下到校服务质量，极大缩减前期商务周期，深化平台运营增强用户粘性，与行业其他教育信息化企业形成差异化竞争优势，更快速度的占领校园市场夯实校园入口优势。

K12 互联网教育行业

公司面向 K12 学生及家长用户提供互联网教育服务，该细分行业竞争对手众多，公司区别于新兴起的互联网教育企业的优势在于：公司家校互动升级业务采取与基础运营商深入合作的模式，拥有和教育平台海量用户基础，具有较低的获客成本和成熟、强大的入校渠道推广团队；公司拥有面向 B 端、C 端主体丰富的产品矩阵，多维度满足用户需求增强用户粘性，各产品平台底层数据打通，拥有多维度、持续且大量的用户行为数据，通过用户画像的建立实现精准营销和产品持续迭代。截至 2016 年末，公司自有渠道已覆盖全国 18 个省 121 个地市和北京、上海、天津、重庆 4 个直辖市，经过十多年的发展家校互动升级业务的市场份额位居细分行业领先地位。

K12 教师培训行业

自成立起，公司全资子公司全通继教共承担了教师与校长（园长）各类网络培训项目 2,466 个，培训中小学幼儿园教师达 1,852 万人次，培训区域已覆盖了全国 31 个省 353 个地市。曾被教育部评为“优秀中小学教师培训网站第一名”；教育部“国培计划”第一批网络培训资质机构的第一家网站；2013 年获“国培计划”远程培训项目教育部匿名评估综合排名第一；2014、2015 年获“国培计划”远程培训项目教育部匿名评估多个省的排名第一。培训经验在《光明日报》、《中国教育报》等多家媒体上多次报道，培训经验成果《教师研修的有效机制保证》由“光明日报出版社”出版，培训工作特色收录于《中国教育信息化发展年度报告》。从创办时长、市场规模、课程资源、专家团队等多方面来看，全通继教在 K12 教师培训细分行业处于行业领先地位。

二、主要资产重大变化情况

1、主要资产重大变化情况

主要资产	重大变化说明
------	--------

股权资产	年末长期股权投资余额较年初增长 251.37%，主要是支付上海闻曦、全中创新、紫马创投股权款所致
固定资产	
无形资产	
在建工程	年末在建工程余额较年初增长 174.68%，主要是智能校园系统工程增加所致
货币资金	年末货币资金余额较年初减少 41.36%，主要是本期经营活动现金流量减少所致
应收票据	年末应收票据余额较年初增加 27,108,082.50 元，主要是公司业务规模扩大，收入增加，期末未结算账款增加所致
应收账款	年末应收账款余额较年初增长 147.13%，主要是公司业务规模扩大，收入增加，期末未结算账款增加所致
预付款项	年末预付账款余额较年初增长 91.80%，主要是预付设备款增加所致
其他应收款	年末其他应收款余额较年初增长 143.80%，主要是保证金和应收股权转让款增加所致
其他流动资产	年末其他流动资产余额较年初减少 62.83%，主要是投资理财产品减少所致
开发支出	年末开发支出余额较年初减少 42.51%，主要是研发项目完工转无形资产所致
递延所得税资产	年末递延所得税资产余额较年初增长 85.18%，主要是坏账准备和可抵扣亏损引起的递延所得税增加所致
其他非流动资产	年末其他非流动资产余额较年初增长 581.98%，主要是预付股权转让款增加所致

2、主要境外资产情况

适用 不适用

三、核心竞争力分析

报告期内，公司核心竞争能力未发生重大变化，未发生因核心管理团队或关键技术人员离职、设备或技术升级换代、特许经营权丧失等导致公司核心竞争力受到严重影响的情形。

1、平台及客户资源优势

公司基于与基础运营商的深度合作，依托和教育平台海量用户基础，实现家校互动升级业务用户数及营收的稳定发展，已与约20,000所中小学校（幼儿园）建立了长期服务合作关系。同时，公司自主研发全课云平台2.0，为教育主管部门及学校提供智慧校园整体解决方案，移动校园门户作为全课云的入口，截至报告期末发展注册学校数达15,493所，关注用户数达340万人。公司可以充分利用平台及校园客户资源优势，大力拓展B端、C端市场空间，获取更大的市场份额。

2、全渠道服务及校园入口优势

公司自成立起重视到校的渠道服务能力，经过十多年发展已形成覆盖校内外多场景、涵盖教育主管部门、学校、教师、家长及学生等B端、C端主体的业务服务体系，截至报告期末公司K12业务覆盖全国18个省121个地市、4个直辖市。

为保障公司EdSaaS战略的顺利推进，公司从原有渠道服务人员中挑选出对学校需求把握精准、方案设计专业、服务能力突出的人员组建“校园CIO”团队，形成一体化的产品提供与服务支撑体系，有效地实现用户痛点及需求的准确把握和及时反馈，用户服务的随时响应和本土化支撑。报告期内，公司持续加大对校园CIO团队的发展与培养，团队建设重心转向服务能力与效率的提升，项目实施管理的业务流程渐趋成熟，进一步夯实公司的服务竞争优势。

3、技术研发优势

公司一贯重视技术研发创新，是国内领先的国家火炬计划重点高新技术企业和通过CMMI5级的企业，2017年3月国家发改委批复同意全通教育作为承担单位筹建互联网教育系统技术及应用国家工程实验室。公司拥有一支经验丰富、研发能力强、开拓创新的技术人才队伍，在互联网基础架构能力、即时通讯能力、大数据处理能力、在线教育平台开发与运营等方面积累了丰富的技术实践经验，具备较强的技术创新和产品研发及迭代能力。

同时，公司进一步完善研发体系建设，进一步细化技术研究和产品开发分工，以建设国家工程实验室为契机加强与公司业务战略相关技术的前瞻性研究与攻关，不断提升技术研发能力，优化升级平台及产品，提升公司产品的市场竞争力。

第四节 经营情况讨论与分析

一、概述

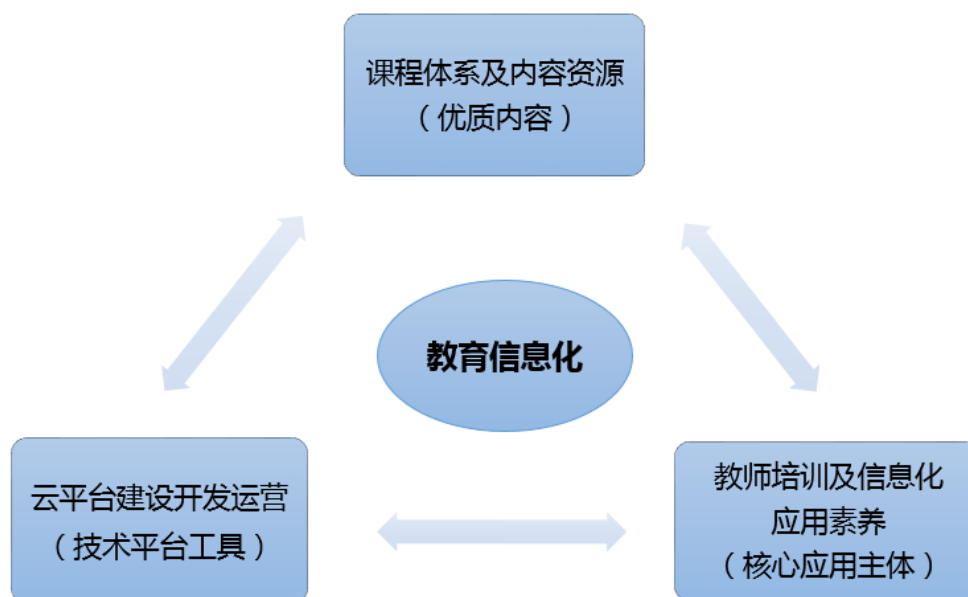
1、行业发展机遇

2016 年，既是“十三五”规划开局之年，也是教育领域综合改革深化之年。“十三五”教育信息化工作明确：积极推动管理平台与资源平台的深入应用与协同发展，大幅提升教育信息化服务教育教学与管理的水平；大力提升教师信息技术应用能力与信息素养，深化信息技术与教育教学的融合发展；提升数字教育资源开发与服务供给能力……随着《教育信息化“十三五”规划》、《关于“十三五”期间全面深入推进教育信息化工作的指导意见》等行业相关政策密集出台，教育信息化持续迎来重大发展机遇。

2015 年全国教育信息化经费为 2,338 亿，根据智研咨询的测算，2015 年政策密集出台之后的 3-4 年，将是教育信息化市场规模快速增长的几年，教育信息化市场规模复合增速或超过 30%。同时，为适应现代信息技术迅猛发展的新形势，充分发挥教师在新时期教育改革中的作用，教育部明确要加大教师培训经费投入，建立经费保障的长效机制，落实各学校年度公用经费预算总额的 5%安排教师培训经费。据中国产业发展研究网《2017 年中国职业教育各细分领域市场规模及市场发展空间预测》显示，2016 年教师培训市场规模约 360 亿。随着国家对（中西部贫困地区）教师培训支持力度的加大，将有力带动教育培训行业的持续稳定发展。

中国教育产业正处于“黄金时代”，无论从整体行业规模还是市场活跃度来看，皆处于扩张阶段。《教育法》、《民办教育促进法》修订通过，社会资本爆发式涌入，加速了教育企业更快速的抢占市场及核心资源，助推行业发展和行业集中度提升。随着人工智能、大数据分析、AR/VR 等前沿技术不断出现、迭代，信息技术已成为教育创新最核心的驱动力，从根本上改变了整个教育生态系统，为教育互联网行业带来新的发展机遇。

2、公司 2016 年度业务回顾



教育信息化的建设进程涉及云平台建设开发运营、教师培训及信息化应用素养、课程系统及内容资源等多个模块的有序推进。一方面信息化技术平台作为服务及内容的承载主体，承担基础设施的作用；另一方面，教师既是信息化教学的主导者，又是泛在学习的引导者，教师培训及信息化应用素养的提升对云平台的深入应用起着关键作用；此外，信息化作为一种方式本质服务于内容供给及消费，所以优质的数字化课程体系及内容资源建设非常重要。

近年来，公司逐步形成了家校互动升级业务、EdSaas、继续教育及学科升学四大业务板块。报告期内，在“全课云+和教育”双平台驱动下，公司持续完善产品及服务体系，围绕平台及工具建设、师资及应用培训、内容资源三个维度扎实推进业务布局：一是持续迭代完善全课云平台及和教育平台，并通过功能完善及服务运营夯实平台优势基础；二是巩固强化全通继教在 K12 教师继续教育培训业务处于行业领先地位，通过中小学教师信息技术应用能力培训等重点项目实现与 EdSaaS 业务的融合发展；三是加强数字教育资源业务布局，建立健全专家团队支撑继续教育项目设计与课程研发，整合行业优质教育资源，打造开放服务平台。

2016 年度，公司实现营业总收入 97,716.11 万元，较上年同期增长 122.58%；实现利润总额 17,288.29 万元，较上年同期增长 22.29%；实现归属于上市公司股东的净利润 10,294.37 万元，较上年同期增长 9.99%。报告期内公司业务进展情况如下：

（一）聚焦平台构建及运营，以产品迭代与服务升级驱动智慧平台服务能力提升，EdSaaS 业务发展迅速

1、打造全课云平台 2.0 并持续升级，提升信息化平台数据驱动、多场景服务的能力

（1）围绕客户多维需求持续迭代优化全课云平台

2016 年是全课云平台各产品模块深度开发与相互融合的一年。全课云平台根据用户反馈持续迭代升级，产品矩阵更加丰富，产品功能不断细化，更加贴近用户需求。其中基础数据平台的可扩展性、一站式

解决校园教学与教务管理需求以及新研发的教育资源管理平台成为全课云 2.0 的亮点。

基础数据平台的可扩展性：基础数据平台能够为教育云应用平台提供统一的数据集成、认证管理、权限管理、接口标准管理等一体化服务，并按需动态分配、弹性扩展，公司可跟随业务应用变化进行快速部署，持续支撑未来业务发展需求。

一站式解决校园教学与教务管理需求：结合学校用户需求，全课云全面打磨升级为覆盖校园多维应用场景的全课云 2.0，包括校园沟通、智慧教务、智慧教学、资源中心、校园办公、校园支付、智慧校园等七大模块，基本涵盖了校园教学与教务管理的核心应用场景，同时支持私有云和公有云部署，为其提供一站式解决方案。

教育资源管理平台：优质的数字教育资源是 K12 用户教学的核心需求。公司一方面通过合作、购买等方式不断丰富教学资源；另一方面为师生提供简易的教育资源开发工具，如微课录制工具、直播系统、常态录播系统等，提升师生的教育资源开发能力，并实现校内/校际资源共享。

(2) 以校园 CIO 团队建设全面提升线下到校服务质量

公司持续加大对校园 CIO 团队的发展与培养，2016 年下半年团队建设重心从人员规模转向服务能力与效率的提升，项目实施管理的业务流程渐趋成熟。

市场拓展与管理优化

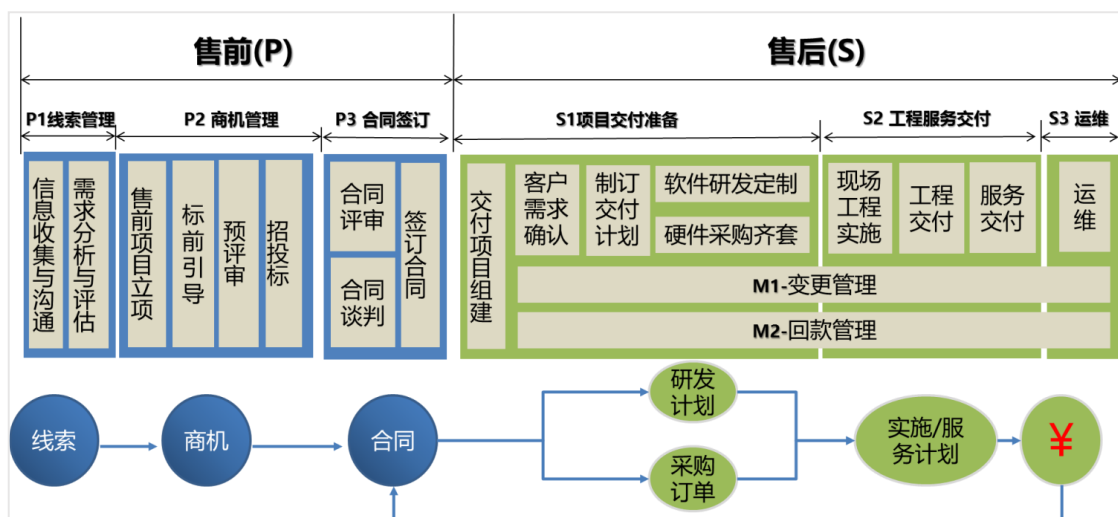
为优化管理架构及提升工作效率，集团营销中心以省为单位组建省级子公司，各省级子公司与集团各事业部对接，形成集商务拓展、项目管理、产品与解决方案、本地化服务于一体的营销单元，有效保障多省市经营下的客户服务与公司业务目标的达成。

商机挖掘能力的提升

校园 CIO 团队长期扎根所服务地区的教育主管部门及学校，持续提供服务运营及信息化发展建议，对当前客户需求有较及时、精准的把握，从客户立项阶段开始根据客户需求设计方案、给予规划建议、提供售前服务等，从而加大了项目成单机会。另外，校园 CIO 并不以单一项目交付验收为终点，而是围绕客户价值提供持续运营服务，获得客户充分认可促成二次合作。公司先后于 2016 年 4 月、12 月中标贵州思南中学智慧校园信息化项目一期、二期，项目金额合计 3,404 万元。

项目实施管理的规范与高效

基于公司在教育信息化项目的长期实践经验，CIO 团队持续打磨形成 PSM 业务流程管理，分为售前（Pre-sales）、售后（Service after sale）两大阶段及管理（Management）过程，共包含六个节点与两个管理过程，有效保障项目工作的管理、运作和实施。



以公司中标的天津某中学智慧校园建设项目为例，售前环节：校园 CI0 获取该校初步的信息化建设需求，在向公司申请项目立项后，开始向学校输出建议方案、提供顾问服务，帮助决策人甄选符合其要求的提案，协助学校项目负责人形成相关文案报告等，并综合分析成本利润形成高性价比的解决方案参与项目招投标。售后环节：中标后与校方负责人进行详细的二次需求确认，制定出学校满意的交付计划。交付后，公司组织开展教师培训，参与学校教学模式与教学内容的改革创新，通过服务运营推动信息化教学有效融入日常教学中来提升教学质量与效率，从而持续为学校提供更具价值产品及服务。

2、EdSaaS 业务快速发展，市场覆盖及标杆项目夯实校园服务入口优势

(1) 三通两平台项目加速发展，标杆项目建设夯实业务品牌

报告期内公司三通两平台项目业务发展迅速，截至报告期末业务覆盖广东、贵州、福建、江苏、江西、青海等 11 个省 35 个地市和天津、重庆 2 个直辖市。2016 年度公司合计中标三通两平台项目 116 个，销售合同额约 35,721 万元，较上年实现大幅度增长。通过区域性和单校类项目合作，公司充分把握区域性智慧教育入口和校园服务入口基础，与地方各级政府及教育主管部门联手打造智慧教育建设升级，以 PSM 业务流程管理和校园 CI0 服务运营为依托夯实业务品牌。

(2) 移动校园门户广泛覆盖，巩固校园服务入口优势基础

公司以移动校园门户作为全课云的入口，通过移动校园门户平台的免费搭载，实现全课云产品在学校端的快速覆盖，高效、快速推进 EdSaaS 业务的发展。报告期内，移动校园门户通过轻线下推广、重线上运营的发展思路启动推广，围绕产品的核心功能持续打磨，建立起内容/活动/用户的完整运营体系。截至报告期末，移动校园门户累计注册学校数达 15,493 所，教师及家长关注数达 340 万人。

在此基础上，2016 年下半年公司针对全课云轻应用产品如畅课、逸课、校园 OA 等，与 2,519 所学校达成全课云产品体验协议，小范围开展为期 1-6 个月的免费体验及服务，部分学校已采购 SaaS 服务。同时，公司智·阅卷产品过往主要以交付型项目为主，随着对市场的了解及用户需求的把握，逐渐衍生出通过租赁软硬件收取年费或按考生人次收取考试服务费等 SaaS 模式，报告期内广东省中山市、江门市，湖北省孝感市等区域部分学校已开始尝试采购该款产品的 SaaS 服务。

3、 致力技术研发与资源整合促进行业发展，积极申报承建国家工程实验室

报告期内，公司围绕客户多维需求持续迭代优化全课云平台，并积极把握行业发展态势，致力将全课云平台从单校级开发升级为区域级平台，并将区域资源的共建共享、区域管理与教育大数据分析等作为研发重点。公司继续推进全课云开放合作，甄选优质合作伙伴，已在多媒体设备、智能监控、课程录播、资源系统、工具应用等 9 大品类与超 50 家公司完成框架协议签署，并在产品性价比、交货周期、服务意识等方面达成全面共识，合作伙伴包括希沃、奥维娅、柯达、海康威、戴尔等，致力于树立教育信息化行业典范，打造全通教育生态联盟。

在此基础上，为进一步加强公司的技术研发与产业整合能力，公司紧抓国家互联网教育战略发展契机，自 2016 年下半年起联合电子科技大学、赛尔互联（北京）教育科技有限公司、四川省电科互联网加产业技术研究院有限公司、天闻数媒科技（北京）有限公司相关单位筹备申报互联网教育系统技术及应用国家工程实验室，旨在整合各自优势资源，在智慧教育信息系统与系统化教育治理等领域取得一批关键技术成果并成功转化，构建自主知识产权和行业标准体系，将工程实验室打造为全国互联网教育科技的引领者，从而奠定全通教育的行业领先地位。

（二） 继续教育业务创新发展夯实教师培训业务优势，以教师信息化素养提升助力 EdSaaS 战略落地

1、 优化组织架构，深挖教师培训业务的区域性需求，进一步加强渠道渗透能力

为进一步巩固扩大市场占有率，公司旗下全通继教在 2016 年完成了集团改制，形成了全国五大区 31 个分支的事业部制组织结构，充分发挥渠道全覆盖优势，深度拓展地市/县等区域性整合项目并取得良好效果。2016 年度，全通继教累计培训人次 217 万，新增培训项目 466 个，中标金额 2.78 亿元，同期增长 20%。

2、 重构专家体系，创新项目策划和课程研发体系，增厚品牌的含金量

为顺应教育信息化大趋势，迎接课改进入“深水区”、师训进入“高原期”的新挑战，2016 年全通继教重构了专家队伍，扩大了一批全职专家，同时推动分级专家库的建设，形成了汇集理论与实践的四大序列（高校教授、研培人员、优秀教师、名优校园长）3400 余人的专家团队。其中，首席专家由原东北师大校长、著名教师教育与数学课程顶级专家史宁中教授担任，总编由原黑龙江省教育学院副院长、全国著名研培专家张晓明教授担任，还聚集了一批国内各领域著名专家和各学科课标组长。

在专家团队的全力支持下，报告期内全通继教对培训业务进行了全面升级，打造了一系列诸如“新教师入职三把火与三板斧”、基于“全纳培训”的区域教师发展整体解决项目等优质项目，开发和改造了共计 7,384 门网络课程。

3、 全面升级改造网络平台，完善创新功能和应用

全通继教的教师培训技术平台具有高稳定性和安全性，操作界面简洁有序，学员、辅导教师、管理员三个角色界面轻松一键切换，提供“所学即所见”的一站式学习体验。为适应技术日新月异的发展，进一步改善用户体验，报告期内全通继教对教师培训技术平台进行了全面升级改造，实现移动 APP 与 PC 端的无缝对接，并重点改造了教、学、评环节的日常管理应用设计，建成集教学管理、学习分享、教学支持等

体系完备、稳定流畅、支持生成的优质网络平台。

4、加强业务融合，打通 K12 和教师培训的产品通道，培育新产品体系

2016 年下半年，全通教育与全通继教结合双方优势和教育课改及规划，在家庭教育相对市场空白的课程体系上率先发力，共同打造了“家校共育能力建设”的培训产品，契合了 2016 年 11 月国家九部门颁布的《关于指导和推进家庭教育的五年规划（2016-2020）》文件精神，目前部分区域针对家庭教育提出了设计课程体系和培训的整体区域性项目需求并计划纳入培训体系，培训对象主要针对中小学班主任和教育管理者，预计将产生新的市场空间。

全通继教在全通教育家庭教育专家团队的指导与支持下，深化家庭教育科学研究，促进家庭教育学科体系建设，充分发挥教师培训优势，突破传统政策培训要求和设计，引领培训的新需求和新学科体系的专业化建设。

（三） 家校互动升级业务稳步增长，海量用户基础及产品创新叠加助力和教育平台运营深化

公司持续加强及深化与基础运营商的合作，深耕发展“和教育”平台基础用户，通过产品叠加、组合包等业务升级提升全量用户使用触点，深度提升产品的运营价值。

成长帮手为中国移动集团首批引入的成熟型合作产品，截至 2016 年末业务覆盖 17 个省份并持续拓展，注册用户数超 1,120 万，付费用户数约 165 万，平均月活率达 35%以上，在同类型移动互联网家庭教育产品中排行前列。报告期内，成长帮手课程内容由家庭教育向五商、婚姻、健康等九大领域延伸，展现形式由单一文字版向漫画版、音频版、视频版、网络直播课等形式升级，并开始在 APP、微信、社区端运营，更是独家推出“教育微访谈”、“教育大咖直播课”、“成长电台”等专业内容，着力打造成为互联网家庭教育的倡导者！2016 年 10 月在中国教育学会主办的第二届“家庭教育国际论坛”上，成长帮手产品荣获中国教育学会家庭教育专业委员会颁发的“家庭教育信息化杰出贡献奖”。

报告期末，公司学科教育产品全课通业务覆盖增至 11 个省份，累计注册用户数约 350 万，付费用户数约 45 万，平均月活率达 55%以上。为提升产品价值并强化产品运营，全课通新签超 100 名的海峡两岸著名学科辅导专家、各省及地市特级和一级教师，以及约 500 名纯英语国家外教，参与学科教研及开展线上、线下活动；注重教学资源投入，引入超过 130 万道题目、8,327 套名师视频、4,589 套微课；通过教育直播方式对付费用户进行长期捆绑，报告期内共组织大型教育直播约 60 场次，平均听课人次超 10,000 人/场次。通过开展全国大型作文比赛、“暑假小作家训练营”、“谁是真学霸”语文/英语挑战活动、“一站到底-数学能力展示赛”等不间断的各类线上活动持续开展运营，提高用户体验，传播品牌价值。

报告期末，动力加一卡通业务覆盖全国 11 省市，在网用户 256 万，持续付费用户达 160 万以上，平均付费率超 60%。较同类校园管理平台型产品相比，动力加一卡通呈现出场景覆盖广、功能应用全、管理集约程度高的优势，已打造成为集考勤管理、请假管理、通道门禁、消费管理、校车管理等于一体的校园管理服务管理平台。

（四） 学科升学业务积极探索发展

2016 年公司在学科升学业务上积极探索发展并持续投入，未来公司将继续保持审慎开放、符合业务

发展规律的节奏稳步开展 C 端业务。报告期内，国际教育业务从留学游学延伸到暑期夏令营、教师海外培训、海外展会及院校拜访、国内研修营、合作办学、协助缔结姐妹城市/学校等领域，拥有美国 EEG 教育集团、澳大利亚新南威尔士州教育署、加拿大温哥华哥维根谷教育区、新西兰领事馆教育部、英国大使馆文化教育推广署、荷中教育、德国巴伐利亚州弗兰肯市政府等丰富的海外资源，打造海外教育个性化定制服务，搭建中外校园平台从而引入优质海外资源。

（五） 围绕主业稳步开展投资并购，投后管理多措并举促进业务协同

报告期内，公司围绕战略布局谨慎开展投资并购，通过收购上海闻曦，有利于公司深化布局和经营上海及华东、华南区域市场，上海闻曦丰富的教育信息化项目经验助力公司 EdSaaS 战略的扎实推进；通过投资运营中国最大的综合教育门户网站—中国教育在线的赛尔互联，有利于公司学习其技术开发能力与平台运营经验，未来将充分利用各自优势资源发挥业务协同效应。

2016 年，公司投资管理从“融合年”过渡到“发展年”，投资管理部门围绕“聚焦经营 投后管理体系升级”的年度工作主题，从规范治理、协同管理、持续融合、经营复盘等四个方面入手，持续向投资子公司输出增值服务，实现子公司的良性发展。

公司湖南区域渠道子公司 2015 年度净利润为-160.99 万元，针对该子公司当前经营现状和湖南省教育信息化形势，投资管理部门与子公司管理层达成了业务重点转移的共识，积极推进公司 EdSaaS 业务在湖南省的落地推广。报告期内，该子公司逐步开展三通两平台、智慧校园等项目建设，累计中标项目数达 32 个，销售合同额 8,797.58 万元，2016 年度实现良好盈利。

公司河北区域渠道子公司 2015 年度营业收入为 2,799.36 万元，净利润为 569.94 万元。通过与投资管理部门群策群力，截至报告期末该子公司阶段性完成了 74.50 万用户的产品资费升级，2016 年度实现营业收入 3,553.61 万元，同比增长 26.94%；实现净利润 1,754.73 万元，同比增长 207.88%。

（六） 加大品牌建设投入，提升市场影响力

报告期内，公司以系列大型活动深化布局企业品牌建设，持续激活品牌体验活动，强化品牌认知、增加品牌联想，从多维度、多界面构建智慧教育图景，围绕行业、技术和创新不同角度展现企业品牌形象和教育科技成果。

2016 年 8 月，公司在北京国家会议中心成功举办“中国首届校园 CIO 教育峰会”。峰会力邀吴鹰、顾明远、涂子沛等国内外知名专家学者发表主题演讲，共同探讨“更好的教育”这一议题，同时公司发布全课云 2.0 产品，面向 600 多名与会的国内外高校校长、中小学校长等全面展示全课云 2.0 产品解决方案，开启智慧校园、智慧课堂的潜在需求。此外，公司于 2016 年 5 月协助教育部在线教育研究中心组织“LINK2016 在线教育论坛暨在线教育奖励基金（全通教育）颁奖典礼”活动；于 2016 年 10 月协助中国教育学会举办第二届“家庭教育国际论坛”，来自全球 50 余名顶级教育专家齐聚，现场 2000 多名观众现场出席，万千家庭通过在线直播关注。

同时，为从产品体验切入扩大品牌感知和影响力，公司先后参加了 2016 年国际教育信息化创新产品与应用成果展、中国移动全球合作伙伴大会、英国伦敦 Digital Careers Show（数码职业路演）等国内外

知名教育及科技展会，通过校园信息化整体解决方案示范案例让更多人关注到全通教育产品及品牌，提升品牌竞争力。

（七）加强人才梯队建设，提升中高层组织管理能力

2016 年，公司围绕“人尽其才，人才增值”的人力工作总体目标，着力人才梯度建设及组织能力提升。报告期内，公司针对不同层级关键岗位建立了胜任力模型，通过胜任力的评估和绩效的评估形成了人才发展九方格图。截至报告期末已有 400 名员工从营销、产品、技术等专业线条的岗位序列中进入到人才梯度建设中，分别匹配进对应层级的人才发展计划，2016 年公司共组织了 12 期人才发展专项培训，如将才计划、向阳计划以及干部管理训练营等。同时，公司持续完善人才培养机制，如轮岗、导师制的建设工作等，将人才建设的反馈评价工作与每位管理者的绩效考核关联，进一步加强管理人员对于人才队伍建设的意识及培养效率，为整体组织能力提升提供有力抓手。

二、主营业务分析

1、概述

参见“经营情况讨论与分析”中的“一、概述”相关内容。

2、收入与成本

（1）营业收入构成

单位：元

	2016 年		2015 年		同比增减
	金额	占营业收入比重	金额	占营业收入比重	
营业收入合计	977,161,101.01	100%	439,018,500.10	100%	122.58%
分行业					
软件和信息服务	976,437,114.22	99.93%	439,018,500.10	100.00%	122.41%
租赁	723,986.79	0.07%			
分产品					
家校互动升级业务	287,045,307.78	29.38%	222,371,535.57	50.65%	29.08%
EdSaaS 业务	311,441,794.68	31.87%	107,366,079.23	24.46%	190.07%
学科升学业务	19,672,118.93	2.01%	9,725,516.65	2.22%	102.27%
继续教育业务	330,849,782.96	33.86%	99,388,571.50	22.64%	232.89%
其他	28,152,096.66	2.88%	166,797.15	0.04%	16,778.04%
分地区					
华南	320,952,967.47	32.85%	227,805,897.30	51.89%	40.89%
华东	201,446,588.28	20.62%	86,599,389.11	19.73%	132.62%
华北	118,833,113.31	12.16%	55,706,093.18	12.69%	113.32%
西南	93,583,652.91	9.58%	35,466,911.65	8.08%	163.86%
华中	183,211,718.17	18.75%	22,619,419.81	5.15%	709.98%
西北	17,811,699.28	1.82%	7,484,288.29	1.70%	137.99%

东北	41,321,361.59	4.23%	3,336,500.76	0.76%	1,138.46%
----	---------------	-------	--------------	-------	-----------

(2) 占公司营业收入或营业利润 10%以上的行业、产品或地区情况

单位：元

	营业收入	营业成本	毛利率	营业收入比上年同期增减	营业成本比上年同期增减	毛利率比上年同期增减
分行业						
软件和信息服务	976,437,114.22	652,242,582.25	33.20%	122.41%	207.62%	-18.50%
分产品						
家校互动升级业务	287,045,307.78	192,453,922.67	32.95%	29.08%	42.81%	-6.44%
EdSaaS 业务	311,441,794.68	265,594,410.64	14.72%	190.07%	391.57%	-34.96%
继续教育业务	330,849,782.96	145,527,706.86	56.01%	232.89%	811.19%	-27.92%

公司主营业务数据统计口径在报告期发生调整的情况下，公司最近 1 年按报告期末口径调整后的主营业务数据

 适用 不适用

(3) 公司实物销售收入是否大于劳务收入

 是 否

(4) 公司已签订的重大销售合同截至本报告期的履行情况

 适用 不适用

(5) 营业成本构成

行业和产品分类

行业分类

单位：元

行业分类	项目	2016 年		2015 年		同比增减
		金额	占营业成本比重	金额	占营业成本比重	
软件和信息服务	直接成本	420,626,380.22	64.49%	90,308,391.43	42.59%	365.77%
软件和信息服务	人工成本	124,493,488.04	19.09%	62,955,721.12	29.69%	97.75%
软件和信息服务	费用	107,122,713.99	16.42%	58,765,243.95	27.72%	82.29%

产品分类

单位：元

产品分类	项目	2016 年		2015 年		同比增减
		金额	占营业成本比重	金额	占营业成本比重	
家校互动升级业务	直接成本	38,069,070.09	5.84%	26,953,275.53	12.71%	41.24%
家校互动升级业务	人工成本	78,235,723.75	11.99%	53,906,551.06	25.42%	45.13%
家校互动升级业务	费用	76,149,128.83	11.67%	53,906,551.06	25.42%	41.26%
EdSaaS 业务	直接成本	224,395,747.24	34.40%	46,828,844.95	22.09%	379.18%
EdSaaS 业务	人工成本	24,937,966.25	3.82%	4,320,724.17	2.04%	477.17%
EdSaaS 业务	费用	16,260,697.15	2.49%	2,880,482.78	1.36%	464.51%

学科升学业务	直接成本	11,068,088.47	1.70%	3,614,344.09	1.70%	206.23%
学科升学业务	人工成本	3,832,228.57	0.59%	2,010,585.12	0.95%	90.60%
学科升学业务	费用	4,126,324.14	0.63%	1,407,526.76	0.66%	193.16%
继续教育业务	直接成本	120,357,371.67	18.45%	12,708,817.43	5.99%	847.04%
继续教育业务	人工成本	15,652,968.88	2.40%	2,717,860.78	1.28%	475.93%
继续教育业务	费用	9,517,366.31	1.46%	544,499.00	0.26%	1,647.91%
其他	直接成本	26,736,102.75	4.10%	203,109.43	0.10%	13,063.40%
其他	人工成本	1,834,600.59	0.28%	0.00	0.00%	
其他	费用	1,069,197.56	0.16%	26,184.36	0.01%	3,983.34%

（6）报告期内合并范围是否发生变动

本期发生的非同一控制下企业合并

单位：元

被购买方名称	股权取得时点	股权取得成本	股权取得比例%	股权取得方式	购买日	购买日的确定依据	购买日至期末被购买方的收入	购买日至期末被购买方的净利润
金华市浙师智慧教育科技有限公司	2016/2/29	8,750,000.00	51.00	收购	2016/2/29	工商变更完成日	25,615,801.11	8,618,005.99
源柯管理咨询（上海）有限公司	2016/4/21	30,000.00	100.00	收购	2016/4/21	工商变更完成日	-	-87,636.04

注 1：根据公司下属子公司北京全通继教科技集团有限公司、北京继教网教育科技有限公司与弘成科技发展有限公司签订的股权转让及补充协议，北京全通继教科技集团有限公司、北京继教网教育科技有限公司分别支付现金对价 4,460,800.00 元、4,289,200.00 元取得其持有的金华市浙师智慧教育科技有限公司的 26.00%、25.00% 股权。2016 年 2 月 29 日，公司办理完成上述股权变更及交接手续，取得其实际控制权。

注 2：2016 年 4 月，公司下属二级子公司全通继教科技（上海）有限公司与李恩源、戴喆铭签订股权转让协议，以支付现金 30,000.00 元为对价收购其持有的源柯管理咨询（上海）有限公司 100.00% 股权。2016 年 4 月 21 日，公司办理完成上述股权变更及交接手续，取得其实际控制权。

（7）公司报告期内业务、产品或服务发生重大变化或调整有关情况

适用 不适用

（8）主要销售客户和主要供应商情况

公司主要销售客户情况

前五名客户合计销售金额（元）	130,253,374.74
前五名客户合计销售金额占年度销售总额比例	13.33%
前五名客户销售额中关联方销售额占年度销售总额比例	0.00%

公司前 5 大客户资料

序号	客户名称	销售额（元）	占年度销售总额比例
1	长沙湘计华湘计算机有限公司	38,264,728.60	3.92%
2	河北省中小学教师继续教育中心	28,339,679.94	2.90%

3	中国移动通信集团广东有限公司	22,316,500.29	2.28%
4	中国移动通信集团浙江有限公司	20,940,017.00	2.14%
5	中国移动通信集团湖北有限公司	20,392,448.91	2.14%
合计	--	130,253,374.74	13.33%

主要客户其他情况说明

适用 不适用

公司主要供应商情况

前五名供应商合计采购金额（元）	61,848,399.84
前五名供应商合计采购金额占年度采购总额比例	12.05%
前五名供应商采购额中关联方采购额占年度采购总额比例	0.00%

公司前 5 名供应商资料

序号	供应商名称	采购额（元）	占年度采购总额比例
1	湖南铭晟信息技术有限公司	24,254,240.00	4.73%
2	深圳中电数码显示有限公司	10,078,931.61	1.96%
3	沈阳九疆科技有限公司	9,999,960.00	1.95%
4	广东国鸿资讯科技有限公司	8,826,082.72	1.72%
5	武汉四方连科技有限公司	8,689,185.51	1.69%
合计	--	61,848,399.84	12.05%

主要供应商其他情况说明

适用 不适用

3、费用

单位：元

	2016 年	2015 年	同比增减	重大变动说明
销售费用	59,419,213.23	23,025,845.61	158.05%	主要是职教培训业务的人工费用、宣传费用等增加所致
管理费用	103,055,977.32	65,336,995.64	57.73%	主要是由于人工费用、租赁及水电费增加所致
财务费用	-454,523.82	-2,093,614.87	78.29%	主要是本年利息支出增加所致

4、研发投入

公司始终把技术研发创新放在战略高度，坚持以用户需求为导向，不断完善核心技术，开发新产品，优化产品结构，全面提升公司核心竞争力。报告期内公司保持了稳定的研发投入，研发支出总额为2,856.15万元，占营业收入比例为2.92%。

	2016 年	2015 年	2014 年
研发人员数量（人）	303	364	198
研发人员数量占比	13.79%	17.11%	19.06%
研发投入金额（元）	28,561,511.17	16,220,541.03	14,928,608.17
研发投入占营业收入比例	2.92%	3.69%	7.75%
研发支出资本化的金额（元）	9,242,834.85	15,921,705.94	0.00

资本化研发支出占研发投入的比例	32.36%	98.15%	0.00%
资本化研发支出占当期净利润的比重	6.46%	13.74%	0.00%

研发投入总额占营业收入的比重较上年发生显著变化的原因

适用 不适用

研发投入资本化率大幅变动的原因及其合理性说明

适用 不适用

5、现金流

单位：元

项目	2016 年	2015 年	同比增减
经营活动现金流入小计	834,075,917.61	463,454,816.72	79.97%
经营活动现金流出小计	876,043,966.61	353,375,322.40	147.91%
经营活动产生的现金流量净额	-41,968,049.00	110,079,494.32	-138.13%
投资活动现金流入小计	180,695,467.13	155,414,158.34	16.27%
投资活动现金流出小计	619,842,972.18	679,992,636.41	-8.85%
投资活动产生的现金流量净额	-439,147,505.05	-524,578,478.07	16.29%
筹资活动现金流入小计	302,740,000.00	1,109,761,990.22	-72.72%
筹资活动现金流出小计	104,708,367.01	214,035,492.81	-51.08%
筹资活动产生的现金流量净额	198,031,632.99	895,726,497.41	-77.89%
现金及现金等价物净增加额	-283,083,921.06	481,227,513.66	-158.83%

相关数据同比发生重大变动的主要影响因素说明：

- （1）经营活动现金流入比上年同期增长79.97%，主要是收入增加所致。
- （2）经营活动现金流出比上年同期增长147.91%，主要是设备投入增加、人工成本增加所致。
- （3）筹资活动现金流入比上年同期减少72.72%，主要是上一年收到重大资产重组募集配套资金所致。
- （4）筹资活动现金流出比上年同期减少51.08%，主要是本期没偿还股东借款所致。

报告期内公司经营活动产生的现金净流量与本年度净利润存在重大差异的原因说明

适用 不适用

三、非主营业务情况

适用 不适用

四、资产及负债状况

1、资产构成重大变动情况

单位：元

	2016 年末		2015 年末		比重增减	重大变动说明
	金额	占总资产	金额	占总资产		

		比例		比例		
货币资金	401,389,824.14	15.61%	684,473,745.20	29.14%	-13.53%	主要是本期设备采购增加、人工成本增加所致
应收账款	363,034,022.15	14.12%	146,898,481.15	6.25%	7.87%	主要是公司业务规模扩大，收入增加，期末未结算账款增加所致
存货	17,417,501.03	0.68%	21,914,287.48	0.93%	-0.25%	主要是工程完工，发出商品减少所致
投资性房地产						
长期股权投资	200,539,721.58	7.80%	57,072,863.62	2.43%	5.37%	主要是对全中创新、上海闻曦等公司的投资增加所致
固定资产	32,951,270.94	1.28%	34,592,175.37	1.47%	-0.19%	主要是累计折旧金额大于固定资产原值的增加所致
在建工程	4,625,559.75	0.18%	1,683,958.56	0.07%	0.11%	主要是智能校园系统工程增加所致
短期借款	105,000,000.00	4.08%		0.00%	4.08%	主要是信用借款增加所致
长期借款	17,600,000.00	0.68%		0.00%	0.68%	主要是质押贷款增加所致

2、以公允价值计量的资产和负债

适用 不适用

3、截至报告期末的资产权利受限情况

项目	期末账面价值	受限原因
应收账款	113,360,329.87	用于长期借款质押
合计	113,360,329.87	

说明：2016年11月，公司向中国工商银行股份有限公司中山银苑支行借款22,000,000.00元，期限为五年，公司以部分应收款项作为质押，同时，实际控制人夫妇提供连带责任保证。

五、投资状况分析

1、总体情况

报告期投资额（元）	上年同期投资额（元）	变动幅度
323,228,798.56	1,527,195,611.24	-78.84%

2、报告期内获取的重大的股权投资情况

单位：元

投资公司名称	主要业务	投资方式	投资金额	持股比例	资金来源	合作方	投资期限	产品类型	预计收益	本期投资盈亏	是否涉诉	披露日期（如有）	披露索引（如有）
中山全中创新创业投资基金管理中心（有限合伙）	基金投资及管理	其他	100,000,000.00	20.00%	自有资金	广东紫马创投基金管理有限公司、中山中盈产业投资有限公司、刘慷	5年	基金投资及管理		-565,635.61	否	2016年03月14日	巨潮资讯网《关于参与投资设立创业投资基金暨关联交易的公告》

													(2016-016)
南通慕华股权投资中心（有限合伙）	股权投资	其他	30,000,000.00	12.00%	自有资金	注 1	本合伙企业存续期限自首次交割日起算，至第 5 个周年日为止。前 3 年为投资期，其后为回收期。	股权投资			否	2016 年 03 月 14 日	巨潮资讯网《关于参与认购在线教育产业基金份额的公告》（2016-015）
北京全通继教科技集团有限公司	K12 教师继续教育培训及学历提升技术服务	增资	56,000,000.00	100.00%	3,000 万元由全通继教以未分配利润转增注册资本，2,600 万元由公司自有资金出资	-	长期	教师培训		87,549,689.15	否	2016 年 03 月 14 日	巨潮资讯网《关于对全资子公司增资的公告》（2016-017）
合计	--	--	186,000,000	--	--	--	--	--	--	86,984,053.54	--	--	--
说明：													
注 1：北京慕华金信投资管理有限公司、慕华教育投资有限公司、南通紫荆华通股权投资合伙企业（有限合伙）、启迪教育投资（北京）有限公司、四川嘉祥实业集团有限公司、陕西和谐资本管理有限公司、国旅联合股份有限公司、徐凤珠、杨志梅、姜玉芹。													
截至报告期末，实际已支付南通慕华股权投资中心（有限合伙）投资款 15,000,000 元。													

3、报告期内正在进行的重大的非股权投资情况

适用 不适用

4、以公允价值计量的金融资产

适用 不适用

5、募集资金使用情况

适用 不适用

(1) 募集资金总体使用情况

单位：万元

募集年份	募集方式	募集资金总额	本期已使用募集资金总额	已累计使用募集资金总额	报告期内变更用途的募集资金总额	累计变更用途的募集资金总额	累计变更用途的募集资金总额比例	尚未使用募集资金总额	尚未使用募集资金用途及去向	闲置两年以上募集资金金额
2015 年	非公开发行股票	89,880.2	9,472.77	89,891.05	0	0	0.00%	0	-	0
合计	--	89,880.2	9,472.77	89,891.05	0	0	0.00%	0	--	0
募集资金总体使用情况说明										
中国证监会于 2015 年 10 月 28 日印发了《关于核准广东全通教育股份有限公司向朱敏等发行股份购买资产并募集配										

套资金的批复》（证监许可〔2015〕2399号），核准公司非公开发行不超过 24,617,428 股新股募集本次发行股份购买资产的配套资金。公司配套发行股票募集资金总额 926,599,989.92 元，扣除承销费后净筹得 898,801,990.22 元。广东正中珠江会计师事务所（特殊普通合伙）已对前述募集资金到位情况进行了审验，并于 2015 年 11 月 27 日出具了广会验字[2015]G14040480208 号《验资报告》。截至本报告期末，该募集资金已经全部使用完毕，对应募集资金专户已注销。

（2）募集资金承诺项目情况

√ 适用 □ 不适用

单位：万元

承诺投资项目和超募资金投向	是否已变更项目(含部分变更)	募集资金承诺投资总额	调整后投资总额(1)	本报告期投入金额	截至期末累计投入金额(2)	截至期末投资进度(3)=(2)/(1)	项目达到预定可使用状态日期	本报告期实现的效益	是否达到预计效益	项目可行性是否发生重大变化
承诺投资项目										
购买北京全通继教科技集团有限公司股权	否	52,500	52,500	9,463.55	52,500	100.00%	2015年11月18日	8,547.17	是	否
购买西安习悦信息技术有限公司股权	否	3,200	3,200	0	3,200	100.00%	2015年11月17日	1,047.89	是	否
补充流动资金	否	34,180.2	34,180.2	9.22	34,191.05	100.03%		0	是	否
承诺投资项目小计	--	89,880.2	89,880.2	9,472.77	89,891.05	--	--	9,595.06	--	--
超募资金投向										
无										
归还银行贷款（如有）	--						--	--	--	--
补充流动资金（如有）	--						--	--	--	--
超募资金投向小计	--					--	--		--	--
合计	--	89,880.2	89,880.2	9,472.77	89,891.05	--	--	9,595.06	--	--
未达到计划进度或预计收益的情况和原因（分具体项目）	本报告期内不适用									
项目可行性发生重大变化的情况说明	不适用									
超募资金的金额、用途及使用进展情况	不适用									
募集资金投资项目实施地点变更情况	不适用									
募集资金投资项目实施方式调整情况	不适用									
募集资金投资项目先期投入及置换情况	适用 2015年11月27日，公司第二届董事会第二十六次临时会议和第二届监事会第二十次临时会议决议审议通过了《关于以募集资金置换预先投入募集资金投资项目的自筹资金的议案》，同意公司以募集资金 6,100 万元置换以自筹资金预先支付收购继教网技术 100%股权的现金对价 5,000 万元和收购西安习悦 100%股权的现金对价 1,100 万元。独立董事发表了同意的独立意见，长城证券发表了同意的核查意见，广东正中珠江会计师事务所（特殊普通合伙）出具了《广东全通教育股份有限公司募集资金置换专项鉴证报告》（广会专字[2015]G14040480219号）。2015年12月1日，置换完成。									
用闲置募集资金暂时补充流动资金情况	不适用									
项目实施出现募集资	不适用									

金结余的金额及原因	
尚未使用的募集资金用途及去向	截至报告期末，该募集资金已经全部使用完毕，对应募集资金专户已注销。
募集资金使用及披露中存在的问题或其他情况	不适用

（3）募集资金变更项目情况

适用 不适用

六、重大资产和股权出售

1、出售重大资产情况

适用 不适用

2、出售重大股权情况

适用 不适用

七、主要控股参股公司分析

主要子公司及对公司净利润影响达 10% 以上的参股公司情况

单位：元

公司名称	公司类型	主要业务	注册资本	总资产	净资产	营业收入	营业利润	净利润
北京继教网教育科技发展有限公司	子公司	教育信息服务	20,000,000.00	233,787,655.36	169,940,659.73	252,472,150.77	97,967,156.74	83,662,038.29
河北皇典电子商务有限公司	子公司	教育信息服务	1,530,600.00	64,622,561.43	52,998,765.00	35,536,067.76	21,876,592.40	17,547,347.56
西安习悦信息技术有限公司	子公司	教育信息服务	3,000,000.00	41,065,550.21	34,368,725.73	34,334,281.64	22,559,834.21	20,784,888.89

报告期内取得和处置子公司的情况

公司名称	报告期内取得和处置子公司方式	对整体生产经营和业绩的影响
金华市浙师智慧教育科技有限公司	收购	并购日至期末的净利润为 8,618,005.99 元
源柯管理咨询（上海）有限公司	收购	并购日至期末的净利润为-87,636.04 元
全通继教科技（上海）有限公司	新设	设立日至期末的净利润为-6,459,576.94 元
全通继教科技（辽宁）有限公司	新设	设立日至期末的净利润为 -437,418.37 元
河南全通教育科技有限公司	新设	设立日至期末的净利润为 -7,981.00 元
全通云教育科技（湖北）有限公司	新设	设立日至期末的净利润为 0 元
广西全通继教网教育发展有限公司	新设	设立日至期末的净利润为 0 元
全通云教育科技成都有限公司	新设	设立日至期末的净利润为-88,803.22 元
烟台全通教育信息科技有限公司	新设	设立日至期末的净利润为-322,299.27 元
山东全通教育信息科技有限公司	新设	设立日至期末的净利润为-2,387,297.41 元

天津全通教育信息科技有限公司	新设	设立日至期末的净利润为-883,716.02 元
江苏全通教育信息科技有限公司	新设	设立日至期末的净利润为 11,159.73 元
福建全通教育科技有限公司	新设	设立日至期末的净利润为-1,918,202.24 元
常州市全通教育服务有限公司	新设	设立日至期末的净利润为-1,137.12 元
青海全通教育信息科技有限公司	新设	设立日至期末的净利润为-211,914.14 元
广州全通华洋教育信息科技有限公司	新设	设立日至期末的净利润为-4,066.01 元
全课云（上海）教育科技有限公司	新设	设立日至期末的净利润为-1,421,705.35 元
新继教网（北京）信息技术有限公司	股权转让（处置）	处置价款与处置投资对应的合并财务报表层面享有该子公司净资产份额的差额为 1,714,009.61 元
北京蝉鸣信息科技有限公司	股权转让（处置）	处置价款与处置投资对应的合并财务报表层面享有该子公司净资产份额的差额为 11,734,810.31 元

主要控股参股公司情况说明：

西安习悦信息技术有限公司归属于母公司的净利润同比增加14,486,912.89元，增幅为230.02%，主要为处置北京蝉鸣信息科技有限公司确认了11,734,810.31元投资收益。

八、公司控制的结构化主体情况

适用 不适用

九、公司未来发展的展望

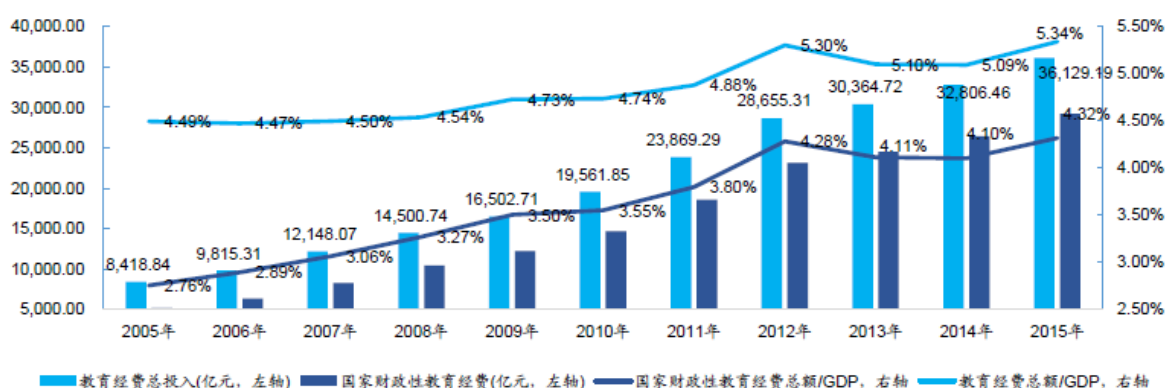
（一）行业现状及未来发展趋势

1、政策和财政经费投入助力教育信息化行业保持高速发展

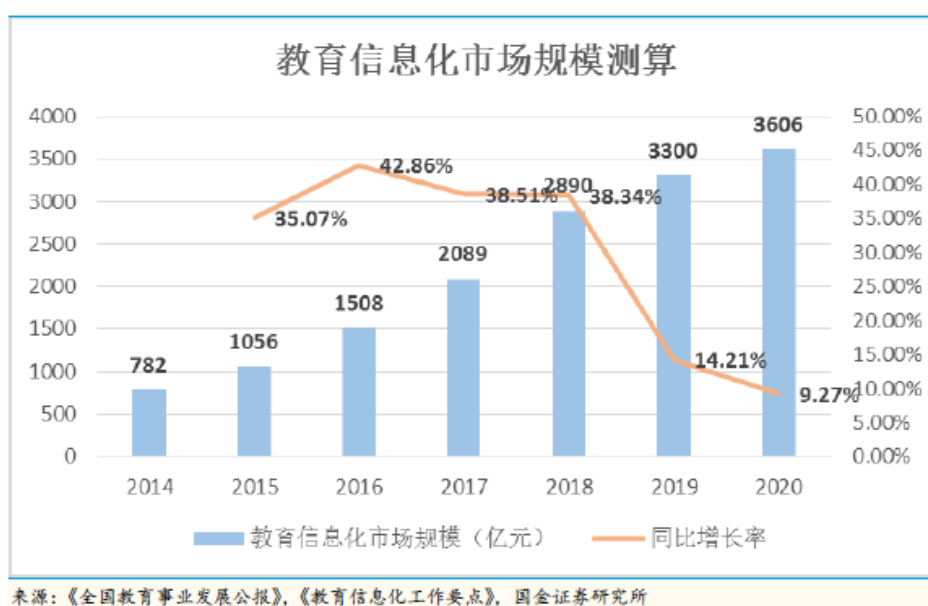
教育部发布的《教育信息化十年发展规划（2011-2020年）》将教育信息化列为我国教育改革的战略重点议题，提出把教育信息化作为国家信息化的战略重点和优先领域全面部署、加快实施，以教育信息化带动教育现代化。《国家中长期教育改革与发展规划纲要（2010-2020年）》、《教育信息化十年发展规划（2010-2020年）》、《教育信息化“十三五”规划》、《“十三五”国家信息化规划》、《关于“十三五”期间全面深入推进教育信息化工作的指导意见》等行业相关政策密集出台，教育信息化步入高速发展阶段。

根据国家统计局、教育部数据，2015年我国教育经费总投入3.61万亿，财政性教育经费2.92万亿，同比分别增长10.13%、10.60%，国家财政性教育经费占国内生产总值比例为4.26%。根据《教育信息化十年发展规划（2011-2020年）》（征求意见稿）中关于制定教育信息化建设和运行维护保障标准，明确教育信息化经费在各级政府教育经费中的比例不低于8%的要求。根据智研咨询/国金证券研究所测算，2015年政策密集出台之后的3-4年，将是教育信息化市场规模快速增长的几年，教育信息化市场规模复合增速或超过30%。

图：2005~2015年中国教育经费及支出占比不断增长



图：2005-2015 年中国教育经费及支出占比不断增长



图：教育信息化市场规模测算

2、互联网教育业内逐步融合，市场潜力巨大

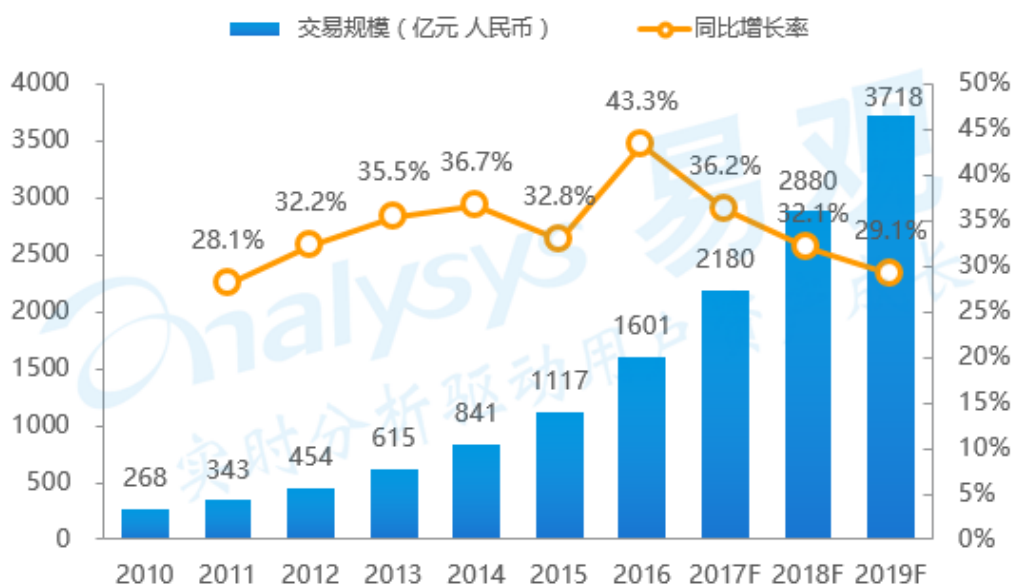
2016 年资本市场对在线教育的投入程度有增无减。此等情况下，各方势力不断跑马圈地，传统教育机构加速布局进军线上，BAT 等也强力布局互联网教育加入竞争，并凭借资源和流量优势，形成强大竞争壁垒。互联网教育企业之间的竞争激烈程度不言而喻，并且随着互联网教育市场纵深化发展，竞争程度会越演越烈，在此等情况下，企业之间将在激烈竞争中，将会在资本的助力之下开始增强开放合作，行业内部逐步融合。合作形式将会呈现多元化的发展特征，可以是用户共享，可以是资源互换，可以是不同领域资本的投入，也可以是跨界整合并购等。

近几年来，我国互联网教育市场行业潜力逐渐释放，根据百度教育于 2016 年发布的《中国互联网教育行业趋势报告》显示，自 2013 年来互联网教育市场规模以每年不低于 30% 的增长率稳步攀升，2015 年度整体行业规模增速位居全行业第三，但以 K12 为代表的细分行业等仍处于“开发期”，整体行业增速及潜力远未到达顶峰。

根据 Analysys 易观发布的《中国互联网教育市场趋势预测 2017-2019》显示，2016 年中国互联网教育

市场规模将达到 1601 亿元人民币，同比增长 43.3%。就目前来讲，相比线下整体教育行业而言，互联网教育市场交易规模占比较低，随着教育在线上线下进一步融合深化发展，互联网教育各类场景化应用的完善与教育资源渠道的打通，教学资源与用户需求的相互贯通，Analysys 易观分析认为，预计互联网教育市场在未来三年内仍将维持增长的态势，预计 2019 年中国互联网教育市场交易规模将达到 3,718 亿元人民币。

2017-2019年中国互联网教育市场交易规模预测



© Analysys 易观

www.analysys.cn

3、大数据推动教育个性化已成为趋势

世界各国教育改革都倡导针对学生个体差异实施个性化教学，个性化教育已经成为当今世界范围内强劲的教育思潮。2006 年，欧洲经合组织（OECD）发表意见报告《面向明日之学校教育：使教育个性化》，将个性化教育作为应对变革时代的重要教育议程，认为“一刀齐”的学校知识和组织安排既不适合个人需要，也和知识社会的发展格格不入。我国政府 2010 年发布的《国家中长期教育改革和发展规划纲要（2010-2020 年）》中提出“关注学生不同特点和个性差异，发展每一个学生的优势潜能”，鼓励个性化发展，为每个学生提供“适合的教育”的观念。个性化教育将是面向知识经济时代的未来教育发展方向。

在大数据时代，教育过程中的一切行为都可以转化为教育大数据，数据的产生完全是过程性的，有能力去关注每一个个体学生的微观表现，是高度个性化表现特征的体现。与传统数据相比，教育大数据具备数据量大、产生速度快、数据多样的特点，这些特点正好适应了个性化和人性化的学习变化。通过对教育大数据的采集、处理和分析，可以构建学习者学习行为相关模型，分析学习者已有学习行为，并对学习者的未来学习趋势进行科学预测，为学生的自我学习监控、教师的教学决策和教育机构的教育决策提供更精细化的服务。总体来看，大数据将对传统教育产生革命性影响，推动教育大数据的发展已经成为现代教育不可阻挡的趋势。

（二）公司发展战略

公司紧抓“十三五”规划契机，围绕各级教育主管部门、学校和家庭用户扎实推进教育信息化建设及教育信息服务，以产品迭代和服务升级不断提升市场份额夯实校园服务入口优势；加强公司在教育云平台服务、知识建模与自适应学习、基于大数据的教学分析、虚拟仿真学习等关键技术的研发投入与技术储备，以技术优势来提升产品的市场竞争力；秉承开放合作的态度，携手行业力量共同致力改变内容、平台和评估者等行业参与者的行为，重塑学习与教育的过程及方式，促进实现个性化智慧学习和优质教育资源普惠大众的发展目标。

（三）2017 年经营计划

1、继续加大 EdSaaS 等业务拓展及深入运营，扩大服务基础及入口优势

公司将继续加大 EdSaaS 等业务拓展力度，开展百城百校战略，以建设区域级教育云平台、打造智慧教育标杆示范校园为落脚点，继续发挥和强化渠道服务优势，进一步扩大业务覆盖和市场占有率，夯实校园服务入口基础。

2、围绕用户需求持续进行平台、产品的迭代升级，丰富完善平台服务能力

公司将围绕和教育平台，巩固平台运营，创新增值服务，推进家校互动升级业务稳步发展；同时，公司将围绕客户多维需求持续开发升级全课云平台，结合区域级管理需求致力打造区域级教育云平台，实现区域资源的共建共享、区域管理与教育大数据统计分析等。同时，公司将继续秉承开放合作的心态，结合政策方向及用户需求开放 API 引入优质的产品 & 内容资源等，丰富完善平台服务能力。

3、加强技术研发，团结行业力量稳步有序推进国家工程实验室建设任务

公司将加大研发投入，联合电子科技大学、赛尔互联、天闻数媒等稳步有序推进互联网教育系统技术及应用国家工程实验室的建设工作，并以此为契机，加强公司在教育云平台服务、知识建模与自适应学习、基于大数据的教学分析、虚拟仿真学习等关键技术的研发与攻关，强化技术优势和资源整合能力，不断提高公司综合竞争力，从而奠定行业引领地位。

4、坚持内生+外延发展思路

公司秉持内生增长与外延扩张协同发展的思路，在优先做强做大主营业务的基础上，围绕主业发展积极关注合适的优质标的，保持审慎的投资态度，通过对外投资或并购方式进一步整合外部资源助推公司实现整体跨越式发展。

（四）可能面对的风险

1、行业竞争加剧的风险

由于教育行业是典型的市场空间大、资产证券化率低的抗周期行业，受教育行业政策改革预期的加强、国家教育经费投入的加大和消费升级等多因素影响，越来越多的企业涉足教育信息化、互联网教育等领域，行业竞争进一步加剧，可能会增加公司的营运压力。同时，资本的涌入和人工智能、大数据、AR/VR等前沿技术的不断发展，在助推教育行业改革和发展的同时也将加快行业整合步伐，提升行业集中度。如果公司不能在竞争加剧的市场环境中提高核心竞争力及业务优势，将无法跻身行业龙头，未来的经营业绩也将存在不确定性。

针对上述风险，公司始终坚持以用户需求为导向，持续完善产品及服务，巩固以 EdSaaS 业务为核心、“全课云+和教育”双平台发展的业务体系，以 CIO 服务与平台运营夯实校园服务入口优势，致力技术研发与行业资源整合，进一步提升市场占有率，加强用户粘性及整体变现能力。同时，充分利用资本市场平台，通过外延并购加强产业链布局与整合。

2、成本、费用上升的风险

公司持续加强产品的研发投入与优化升级，加大市场开拓力度进行新业务的规模推广和成熟业务市场占有率的提升，同时公司的快速发展需要培养和引进更多的专业化技术、营销、管理人员，尤其是大数据、风控、软件研发等方面的高端人才，致使公司在研发投入、市场开拓及推广、人员工资等方面的成本、费用总体呈上升趋势，对公司的收益产生一定影响。

针对上述风险，公司正在逐步加强全面预算管理，推进精益财务管理，提高公司的管理水平和内部控制水平，优化资源配置，有效控制公司的成本和费用，同时提升公司核心竞争力及业务优势从而增强公司的盈利能力。

3、应收账款余额较大及回收风险

公司 EdSaaS 业务主要客户为教育主管部门及 K12 领域的学校，其招投标项目从合同签订到项目验收需要经历硬件采购、软件开发与测试、硬件安装及系统集成、项目交付验收等环节，大多项目依据合同分阶段验收与结算。同时上述主要客户均执行严格的预算管理制度，受客户资金预算安排以及付款审批程序的影响，其付款周期相对较长。随着 EdSaaS 业务规模的扩大，在原有回款政策不变的情形下，公司应收账款余额增加。若未来应收账款不能及时收回或发生坏账，将对公司业绩和经营管理产生不利影响。

针对上述风险，公司已建立起较为完善的客户信用管理体系和应收账款催收制度，对应收账款进行实时跟踪并定期汇总分析，将应收账款回收率与销售业绩挂钩，改善公司经营现金流，最大限度的降低应收账款发生坏账的风险及由此带来的经营风险。

4、商誉减值的风险

截至报告期末，公司商誉账面价值为 118,613.31 万元，占公司报告期末合并净资产的 56.02%，主要系公司发行股份及支付现金购买全通继教和西安习悦 100% 股权及收购湖北音信、河北皇典等渠道型公司带来的商誉。经会计师事务所审计及公司聘请的资产评估机构进行减值测试，前述商誉资产不存在减值迹象，因此公司未对该等商誉资产计提减值准备。若全通继教、西安习悦等子公司未来经营状况未达预期，将存在商誉减值的风险，从而对公司经营业绩产生不利影响。

针对上述风险，公司一方面通过制定利润补偿或资产减值补偿等措施，降低因商誉减值对公司经营业绩产生的影响；另一方面专门设立投资管理部门并逐步完善对并购的子公司的管理和考核机制，加强母公司与子公司之间的资源整合及协同效应，助力子公司良性发展，进一步提升其盈利能力。

5、产品升级及新技术研发风险

公司所在的软件和信息技术服务行业属于高新技术行业，近年来以人工智能、云计算、大数据为代表的新技术的快速发展推动着传统教育的变革和新商业模式的产生。如果公司不能准确预测技术发展趋势、

产业发展趋势，研发出符合市场需求的产品，或不能及时将新技术运用于产品开发和升级，将可能使公司面临丧失技术和市场领先地位的风险。同时，公司筹建互联网教育系统技术及应用国家工程实验室存在投入较大但技术研发未达预期的风险。

公司将在深入了解行业客户需求的基础上，加快技术创新体系建设与完善，加强产品设计和核心技术研发团队，以筹建国家工程实验室为契机，加强实验室运作及管理机制，积极开展相关产业关键技术攻关、重要技术标准研究制订，集聚、培养产业急需的技术创新人才，从而提升公司整体研发水平和行业地位。

6、经营管理风险

随着公司规模扩大和快速发展，对公司管理团队的管理水平及控制经营风险的能力提出了更高的要求。如果公司管理水平不能快速适应发展变化的需要，将导致效率降低，对公司发展带来不利影响。

针对上述风险，公司将依据内外部环境的变化，优化管理模式和组织架构，提升管理能力。加强对中层及高层管理人员的培训与学习，提高管理素质和决策能力，逐步强化内部管理的流程化、体系化，使公司管理更加制度化、规范化、科学化，有效避免因管理失误造成的公司损失。

7、收购整合风险

截至报告期末，公司已并购的控股/全资子公司共计15家，各子公司保持其经营实体存续并由其原管理团队管理。随着并购子公司的增加，公司的业务范围不断扩展，面临新增业务的风险；同时，从公司经营和资源配置等角度出发，公司和各子公司还需在市场、团队建设、管理体系、财务统筹等方面进一步的融合。收购后的整合效果能否达到并购预期存在一定的不确定性。

为此，公司专设投资管理部门，针对投资并购的各子公司从企业文化融合、经营管理优化、优质产品供给、管理系统共享、战略纵深延展等五个方面着手，打造深度融合、发展共赢的投资管理体系，对子公司持续输出增值服务，实现子公司的良性发展，充分发挥产业链整合效应。

8、其他风险

公司不排除因政治、政策、经济、自然灾害等其他不可控因素带来不利影响的可能性。

十、接待调研、沟通、采访等活动登记表

1、报告期内接待调研、沟通、采访等活动登记表

接待时间	接待方式	接待对象类型	调研的基本情况索引
2016年04月15日	实地调研	机构	巨潮资讯网 www.cninfo.com.cn
2016年08月26日	实地调研	机构	巨潮资讯网 www.cninfo.com.cn

第五节 重要事项

一、公司普通股利润分配及资本公积金转增股本情况

报告期内普通股利润分配政策，特别是现金分红政策的制定、执行或调整情况：

按照公司《股东分红回报规划<2012-2016年>》的要求，在保证公司健康持续发展的情况下，公司2015年度利润分配及资本公积金转增股本方案为：以公司2015年度权益分派股权登记日时的总股本253,680,593股为基数，向全体股东每10股派发现金股利人民币0.58元（含税），合计派发现金股利14,713,474.39元（含税），剩余未分配利润结转以后年度分配；同时以资本公积金向全体股东每10股转增15股，合计转增380,520,889股，转增股份后公司总股本增加至634,201,482股。该利润分配方案已经2016年4月11日第二届董事会第二十八次会议和2016年5月4日2015年度股东大会审议通过。

本次权益分派股权登记日为：2016年5月16日，除权除息日为：2016年5月17日。

现金分红政策的专项说明	
是否符合公司章程的规定或股东大会决议的要求：	是
分红标准和比例是否明确和清晰：	是
相关的决策程序和机制是否完备：	是
独立董事是否履职尽责并发挥了应有的作用：	是
中小股东是否有充分表达意见和诉求的机会，其合法权益是否得到了充分保护：	是
现金分红政策进行调整或变更的，条件及程序是否合规、透明：	不适用

公司报告期利润分配预案及资本公积金转增股本预案符合公司章程等的相关规定。

本年度利润分配及资本公积金转增股本预案

每 10 股送红股数（股）	0
每 10 股派息数（元）（含税）	0.26
每 10 股转增数（股）	0
分配预案的股本基数（股）	633,772,477
现金分红总额（元）（含税）	16,478,084.40
可分配利润（元）	148,565,640.27
现金分红占利润分配总额的比例	100.00%

本次现金分红情况

公司发展阶段属成长期且有重大资金支出安排的，进行利润分配时，现金分红在本次利润分配中所占比例最低应达到 20%

利润分配或资本公积金转增预案的详细情况说明

经广东正中珠江会计师事务所（特殊普通合伙）审计，公司 2016 年度实现归属于上市公司股东的净利润为 102,943,675.91 元，其中母公司实现的净利润为 6,486,160.04 元。截至 2016 年 12 月 31 日，公司累计可供分配利润为 300,731,166.73 元，资本公积余额为 1,057,416,542.75 元；母公司累计可供分

配利润为 148,565,640.27 元，资本公积余额为 1,056,142,291.64 元。

根据公司实际经营情况，综合考量对股东的合理回报并兼顾公司未来发展战略及资金安排，公司董事会拟定 2016 年度利润分配预案为：以公司 2016 年 12 月 31 日总股本 633,772,477 股为基数，向全体股东以未分配利润每 10 股派发现金股利 0.26 元（含税），共计派发现金红利 16,478,084.40 元（含税）；不送红股，也不以资本公积金转增股本。

公司近 3 年（包括本报告期）的普通股股利分配方案（预案）、资本公积金转增股本方案（预案）情况：

1、2016 年度利润分配预案：以公司 2016 年 12 月 31 日股本 633,772,477 股为基数，向全体股东以未分配利润每 10 股派发现金股利 0.26 元（含税），共计派发现金红利 16,478,084.40 元（含税）。该利润分配方案已经 2017 年 4 月 21 日第三届董事会第五次会议及第三届监事会第三次会议审议通过，须经 2016 年度股东大会审议批准后实施。

2、2015 年度利润分配及资本公积金转增股本方案：以公司 2015 年度权益分派股权登记日时的总股本 253,680,593 股为基数，向全体股东每 10 股派发现金股利人民币 0.58 元（含税），合计派发现金股利 14,713,474.39 元（含税），剩余未分配利润结转以后年度分配；同时以资本公积金向全体股东每 10 股转增 15 股，合计转增 380,520,889 股，转增股份后公司总股本增加至 634,201,482 股。

3、2014 年度利润分配及资本公积金转增股本方案：以截至 2014 年 12 月 31 日公司股本总数 97,200,000 股为基数，向全体股东每 10 股派发现金股利人民币 0.67 元（含税），合计派发现金股利 6,512,400.00 元，剩余未分配利润结转以后年度分配；同时以资本公积金向全体股东每 10 股转增 12 股，合计转增股份 116,640,000 股，转增股份后公司总股本增加至 213,840,000 股。

公司近三年（包括本报告期）普通股现金分红情况表

单位：元

分红年度	现金分红金额（含税）	分红年度合并报表中归属于上市公司普通股股东的净利润	占合并报表中归属于上市公司普通股股东的净利润的比率	以其他方式现金分红的金额	以其他方式现金分红的比例
2016 年	16,478,084.40	102,943,675.91	16.01%	0.00	0.00%
2015 年	14,713,474.39	93,595,640.65	15.72%	0.00	0.00%
2014 年	6,512,400.00	44,877,375.81	14.51%	0.00	0.00%

公司报告期内盈利且母公司可供普通股股东分配利润为正但未提出普通股现金红利分配预案

适用 不适用

二、承诺事项履行情况

1、公司实际控制人、股东、关联方、收购人以及公司等承诺相关方在报告期内履行完毕及截至报告期末尚未履行完毕的承诺事项

承诺来源	承诺方	承诺类型	承诺内容	承诺时间	承诺期限	履行情况
收购报告书或权益变动报告书所作承诺						

资产重组时所作承诺	北京顺业恒通资产管理有限公司	股份限售承诺	顺业恒通因本次交易取得上市公司的对价股份，自发行结束之日起 36 个月内不得转让、质押、托管。如中国证监会或深交所对股份锁定期限另有要求的，同意按照相关要求做出进一步的承诺。	2015 年 12 月 08 日	截至 2018 年 12 月 7 日	报告期内承诺人严格履行承诺，未发生违反承诺的情况。
	陈江武;张雪涛;朱敏;张威	股份限售承诺	1、朱敏、张雪涛、陈江武、张威因本次交易取得的上市公司对价股份，自发行结束之日起 12 个月内不得转让、质押、托管。在此基础上，取得的上市公司股份在满足以下的具体条件后分三期解除限售： ①第一期股份应于本次对价股份发行满 12 个月且上市公司在指定媒体披露对应标的资产 2015 年度专项审核报告后解除限售，具体可解锁股份数量按如下公式进行计算：第一期可解锁股份数量=补偿义务人取得的全部上市公司股份*30%-2015 年业绩未完成应补偿的股份数，可解锁股份数量小于 0 时按 0 计算；②第二期股份应于上市公司在指定媒体披露对应标的资产 2016 年度专项审核报告后解除限售，具体可解锁股份数量按如下公式进行计算：第二期可解锁股份数量=补偿义务人取得的全部上市公司股份*60%-2015 年和 2016 年业绩未完成应补偿的股份数-第一期可解锁股份数量，可解锁股份数量小于 0 时按 0 计算；③第三期股份应于上市公司在指定媒体披露对应标的资产 2017 年度专项审核报告及《资产减值测试报告》后解除限售，具体可解锁股份数量按如下公式进行计算：第三期可解锁股份数量=补偿义务人取得的全部上市公司股份-2015 年、2016 年和 2017 年业绩未完成及资产减值应补偿的股份数-第一期可解锁股份数量-第二期可解锁股份数量，可解锁股份数量小于 0 时按 0 计算。同时，如中国证监会或深交所对股份锁定期限另有要求的，同意按照相关要求做出进一步的承诺。2、追加限售承诺：作为公司副总经理，基于对公司未来发展前景的信心，张威先生于 2016 年 12 月 6 日追加承诺：将拟于 2016 年 12 月解除限售股份 956,429 股（即所持限售条件股份总数的 30%）延长六个月限售期至 2017 年 6 月 15 日。	2015 年 12 月 08 日	截至 2018 年 12 月 7 日	报告期内承诺人严格履行承诺，未发生违反承诺的情况。
	陈炽昌;民生稳赢 3 号集合资产管理计划;莫剑斌;孝昌恒瑞天华投资中心（有限合伙）;喻进	股份限售承诺	恒瑞天华、民生稳赢 3 号、陈炽昌、喻进、莫剑斌本次认购的上市公司股份自发行结束之日起三十六个月内不得以任何形式转让。本次交易完成后，各交易对方及配套融资认购方由于上市公司送红股、转增股本等原因增持的上市公司股份，亦应遵	2015 年 12 月 16 日	截至 2018 年 12 月 15 日	报告期内承诺人严格履行承诺，未发生违反承诺的情况。

			守上述约定。			
	北京顺业恒通资产管理有限公司;陈江武;张雪涛;朱敏	业绩承诺及补偿安排	根据公司与朱敏、张雪涛、陈江武和顺业恒通等 4 名补偿义务人签订的《发行股份及支付现金购买资产协议》及其补充协议和《利润补偿协议》，补偿义务人承诺继教网技术 2015 年、2016 年和 2017 年经审计的归属于母公司股东的扣除非经常性损益后的净利润分别不低于 6,800 万元、8,500 万元和 10,625 万元。如果实际利润低于上述承诺利润的，补偿义务人将按照《利润补偿协议》进行利润补偿和资产减值补偿。	2015 年 01 月 26 日	截至 2017 年 12 月 31 日	报告期内承诺人严格履行承诺，未发生违反承诺的情况。
	张威	业绩承诺及补偿安排	根据公司与张威签订的《发行股份及支付现金购买资产协议》及其补充协议和《利润补偿协议》，张威承诺西安习悦 2015 年、2016 年和 2017 年经审计的归属于母公司股东的扣除非经常性损益后的净利润分别不低于 580 万元、760 万元和 1,050 万元。如果实际利润低于上述承诺利润的，张威将按照《利润补偿协议》进行利润补偿和资产减值补偿。	2015 年 01 月 26 日	截至 2017 年 12 月 31 日	报告期内承诺人严格履行承诺，未发生违反承诺的情况。
首次公开发行或再融资时所作承诺	陈炽昌；林小雅；全鼎资本管理有限公司；中山峰汇资本管理有限公司	股份限售承诺	自公司股票上市之日起三十六个月之内，不转让或者委托他人管理本人直接或者间接持有的公司股份，也不由公司回购该部分股份。	2013 年 12 月 19 日	截至 2017 年 1 月 20 日	报告期内承诺人严格履行承诺，未发生违反承诺的情况。
	广东中小企业股权投资基金有限公司；北京中泽嘉盟投资中心（有限合伙）	股份限售承诺	自公司股票上市之日起十二个月内，不转让或者委托他人管理本公司直接或者间接持有的公司股份，也不由公司回购其直接或者间接持有的公司股份；且自公司股票上市之日起二十四个月内，转让的上述股份不超过其直接或者间接持有的公司股份总额的 50%；自持股限售期结束日起二十四个月内减持的，减持比例最高可至其持有的股份总额的 100%。	2013 年 12 月 19 日	截至 2016 年 1 月 20 日	报告期内承诺人严格履行承诺，未发生违反承诺的情况。
	万坚军；汪凌；周卫	股份限售承诺	自公司股票上市之日起十二个月内，不转让或者委托他人管理本人直接或者间接持有的公司股份，也不由公司回购该部分股份。本人所持公司股份在锁定期满后两年内依法减持的，其减持价格不低于发行价；公司上市后 6 个月内如公司股票价格连续 20 个交易日的收盘价均低于发行价，或者上市后 6 个月期末收盘价低于发行价，本人持有公司股份的锁定期自动延长 6 个月，上述承诺不会因为本人职务的变更或离职等原因而改变。	2013 年 12 月 19 日	截至 2017 年 1 月 20 日	报告期内承诺人严格履行承诺，未发生违反承诺的情况。
	全国社会保障基金理事会转持三户	股份限售承诺	自公司股票上市之日起十二个月内，不转让或者委托他人管理本人直接或者间接持有的公司股份，也不由公司回购该部分	2013 年 12 月 19 日	截至 2016 年 1 月 20 日	报告期内承诺人严格履行承诺，未发生违反

			股份；且自公司股票上市之日起二十四个月内，转让的上述股份不超过其直接或者间接持有的公司股份总额的 50%；自持股限售期结束日起二十四个月内减持的，减持比例最高可至其持有的股份总额的 100%。（说明：根据《境内证券市场转持部分国有股充实全国社会保障基金实施办法》（财企【2009】94 号）的有关规定，公司首发上市时，公司国有股东广东中小企业股权投资基金有限公司将其持有公司的 1,418,400 股划转给全国社会保障基金理事会转持三户持有。全国社会保障基金理事会转持三户将承继广东中小企业股权投资基金有限公司向公司承诺的禁售期义务）			承诺的情况。
陈炽昌;林小雅; 全通教育集团 (广东)股份有 限公司	股份回购 承诺		若招股说明书有虚假记载、误导性陈述或者重大遗漏，对判断发行人是否符合法律规定的发行条件构成重大、实质影响的，将依法回购首次公开发行的全部新股，且控股股东、实际控制人将购回已转让的原限售股份。	2013 年 12 月 19 日	长期有效	报告期内承诺人严格履行承诺，未发生违反承诺的情况。
全通教育集团 (广东)股份有 限公司	分红承诺		1、公司在足额预留法定公积金、盈余公积金以后，每年向股东现金分配股利不低于当年实现的可供分配利润的 15%。在确保足额现金股利分配的前提下，公司可以另行增加股票股利分配和公积金转增。公司在每个会计年度结束后，由公司董事会提出分红议案，并交付股东大会通过网络投票的形式进行表决。公司接受所有股东、独立董事、监事和公众投资者对公司分红的建议和监督。2、公司至少每五年重新审阅一次《股东分红回报规划》，根据股东（特别是公众投资者）、独立董事和外部监事的意见对公司正在实施的股利分配政策作出适当且必要的修改，确定该时段的股东回报计划。但公司保证调整后的股东回报计划不违反以下原则：即公司应当采取现金方式分配股利，以现金方式分配的利润不少于当年实现的可分配利润的 15%。	2012 年 01 月 01 日	截至 2016 年 12 月 31 日	报告期内承诺人严格履行承诺，未发生违反承诺的情况。
北京中泽嘉盟 投资中心(有限 合伙);陈炽昌; 广东中小企业 股权投资基金 有限公司;林小 雅;全鼎资本管 理有限公司;中 山峰汇资本管 理有限公司	关于同业 竞争、关 联交易、 资金占用 方面的承 诺		1、本人（本公司）及本人（本公司）控制的公司将不会直接或间接以任何方式（包括但不限于独资、合资、合作和联营）参与或进行任何与全通教育构成竞争或可能构成竞争的产品生产或类似业务。2、本人（本公司）及将来成立之本人（本公司）控制的公司将不会直接或间接以任何方式（包括但不限于独资、合资、合作和联营）参与或进行与全通教育构成竞争或可能构成竞争的产品生产或类似业务。3、	2013 年 12 月 19 日	长期有效	报告期内承诺人严格履行承诺，未发生违反承诺的情况。

			本人（本公司）及本人（本公司）控制的公司从任何第三者获得的任何商业机会与全通教育之业务构成或可能构成实质性竞争的，本人（本公司）将立即通知全通教育，并尽力将该等商业机会让与全通教育。4、本人（本公司）及本人（本公司）控制的公司将不向其业务与全通教育之业务构成竞争的其他公司、企业、组织或个人提供技术信息、工艺流程、销售渠道等商业秘密。5、如上述承诺被证明为不真实或未被遵守，本人（本公司）将向全通教育赔偿一切直接和间接损失。			
	北京中泽嘉盟投资中心（有限合伙）；陈炽昌；广东中小企业股权投资基金有限公司；林小雅；全鼎资本管理有限公司；中山峰汇资本管理有限公司	关于同业竞争、关联交易、资金占用方面的承诺	1、本人（本公司）现在和将来均不利用自身作为公司实际控制人/主要股东之地位及控制性影响谋求公司在业务合作等方面给予本人（本公司）或本人（本公司）控制的其他公司优于市场第三方的权利；2、本人（本公司）现在和将来均不利用自身作为公司实际控制人/主要股东之地位及控制性影响谋求本人（本公司）或本人（本公司）控制的其他公司与公司达成交易的优先权利；3、本人（本公司）或本人（本公司）控制的其他公司现在和将来均不以低于市场价格的条件与公司进行交易，亦不利用该类交易从事任何损害贵公司利益的行为；4、本人（本公司）现在和将来在公司审议涉及本人（本公司）或本人（本公司）控制的其他公司的关联交易时均切实遵守法律法规和公司章程对关联交易回避制度的规定。	2013 年 12 月 19 日	长期有效	报告期内承诺人严格履行承诺，未发生违反承诺的情况。
	陈炽昌；林小雅	关于同业竞争、关联交易、资金占用方面的承诺	本人不利用全通教育的控股股东及实际控制人地位直接或通过本人控制的其他企业以借款、代偿债务、代垫款项或者其他方式占用全通教育资金。若因全通教育与本人控制的其他企业之间的正常资金往来致使全通教育遭受任何责任或处罚，或因此给全通教育造成任何损失的，均由本人予以赔偿。	2013 年 12 月 19 日	长期有效	报告期内承诺人严格履行承诺，未发生违反承诺的情况。
	陈炽昌；林小雅；刘玉明；孟广林；孙光庆；孙力；覃海宇；万坚军；汪凌；杨帆；张威；张有财；周卫	IPO 稳定股价承诺	公司股份发行上市后三年内出现公司股票连续 20 个交易日的收盘价低于最近一期每股净资产的情况（以下简称“股价稳定措施启动条件”），将启动公司股价稳定预案。控股股东、实际控制人、董事（不包括独立董事）及高级管理人员增持股份的承诺：（1）当出现上述股价稳定措施启动条件，且满足以下条件时，相关方应当以自有或自筹资金，增持公司股份，以稳定公司股价。增持方式包括但不限于集中竞价和大宗交易等证券监管机构、自律机构及深圳交易所等有权部门允许的方式。	2013 年 12 月 19 日	截至 2017 年 1 月 20 日	报告期内承诺人严格履行承诺，未发生违反承诺的情况。

		<p>①增持股票的时间符合相关法律法规、规范性文件及证券交易所的监管规则的规定；②增持股票的数量不会导致公司的股权分布不符合上市条件；③增持股票符合相关法律、法规、规章、规范性文件及证券交易所的相关规定。控股股东、实际控制人、董事和高级管理人员在规定的实施期限内增持股票将导致违反上述任何一项条件的，则控股股东、实际控制人、董事和高级管理人员在该等期限内不负有增持公司股票以稳定公司股价的义务。</p> <p>（2）相关方应当在上述各项条件满足之日起 5 个交易日内，启动有关增持事宜，并将其增持公司股票的具体计划书面通知公司，由公司在其增持前 3 个交易日内进行公告。相关方可以直接执行有关增持事宜，也可以通过其一致行动人执行有关增持事宜。（3）在公司上市之日起三年内触发启动股价稳定措施的具体条件时，为稳定股价采取的每轮措施中，公司控股股东、实际控制人承诺合计增持的股份不少于公司股份总数的 1.5%，且合计增持股份总金额不超过 600 万元；公司除实际控制人之外的其他董事、高级管理人员承诺合计增持的股份不少于公司股份总数的 1%，且合计增持的股份总金额不超过 400 万元。（注：本段中，“每轮”是指出现本预案规定的稳定股价措施启动情形时，为稳定股价而在规定的实施期限内增持股票行为，包括在该等实施期限内单次增持或多次累计增持。）（4）应采取稳定股价措施的董事、高级管理人员既包括在公司上市时任职的董事、高级管理人员，也包括公司上市后三年内新任职董事、高级管理人员。</p>			
	全通教育集团（广东）股份有限公司	<p>IPO 稳定股价承诺</p> <p>公司股份发行上市后三年内出现公司股票连续 20 个交易日的收盘价低于最近一期每股净资产的情况（以下简称“股价稳定措施启动条件”），将启动公司股价稳定预案。（1）当满足股价稳定措施启动条件，且满足以下条件时，公司董事会及股东大会将在 5 个交易日内，审议是否回购公司股份的议案，如决定回购公司股份的，则一并审议回购数量、回购期限、回购价格等具体事项。①公司股票上市已满一年、不会导致公司的股权分布不符合上市条件及满足相关法律法规、规范性文件及证券交易所的监管规则关于公司股票回购的其他条件；②回购股票符合相关法律、法规、规章、规范性文件及证券交易所的相关规定。如公司在规定的实施期限内回</p>	2013 年 12 月 19 日	截至 2017 年 1 月 20 日	报告期内承诺人严格履行承诺，未发生违反承诺的情况。

			购股票将导致违反前款任何一项条件的，则公司在该期限内不负有启动回购股票程序的义务。(2) 公司回购股份预案由董事会提出，但需事先征求独立董事和监事会的意见，并经二分之一以上独立董事及监事会审核同意，董事会审议通过后提请股东大会审议。(3) 股份回购事宜的期限为自股东大会审议通过回购股份方案之日起 3 个月内。(4) 回购股份的方式为通过深圳证券交易所证券交易系统允许的方式进行，包括但不限于集中竞价和要约方式等。(5) 用于回购的资金总额将根据公司当时股价情况及公司资金状况等情况，由股东大会最终审议确定。用于回购的资金来源为公司自有资金。具体回购股份的数量以回购期满时实际回购的股份数量为准。			
	陈炽昌;林小雅;刘杰;莫剑斌;全通教育集团(广东)股份有限公司;孙力;覃海宇;万坚军;汪凌;王海芳;吴坚强;徐朝红;喻进;周卫	其他承诺	若公司招股说明书存在虚假记载、误导性陈述或者重大遗漏，致使投资者在证券交易中遭受损失的，将依法及时赔偿投资者损失。	2013 年 12 月 19 日	长期有效	报告期内承诺人严格履行承诺，未发生违反承诺的情况。
	陈炽昌;林小雅	其他承诺	如果根据有权部门的要求或决定，公司需要为员工补缴本承诺函签署之日前应缴未缴的社会保险金或住房公积金，或因未足额缴纳需承担任何罚款或损失，本人将足额补偿公司因此发生的支出或所受损失。	2013 年 12 月 19 日	长期有效	报告期内承诺人严格履行承诺，未发生违反承诺的情况。
股权激励承诺						
其他对公司中小股东所作承诺	陈炽昌	股份增持承诺	陈炽昌先生计划自 2015 年 7 月 9 日起一年内，根据中国证券监督管理委员会和深圳证券交易所的相关规定，通过深圳证券交易所交易系统、证券公司及基金管理公司定向资产管理等方式增持公司股份，合计增持资金不超过人民币 3,000 万元。陈炽昌先生承诺：在增持期间及在增持完成后的六个月内不减持所持公司股份。	2015 年 07 月 09 日	截至 2016 年 7 月 8 日	报告期内承诺人严格履行承诺，未发生违反承诺的情况。
	陈炽昌;汪凌	其他承诺	承诺在公司运营资金出现困难时，将给予公司充分的资金支持。	2015 年 07 月 02 日	长期有效	报告期内承诺人严格履行承诺，未发生违反承诺的情况。
	陈炽昌;汪凌	其他承诺	自承诺出具之日起一年内，根据公司营运资金的需求为公司提供合计 2 亿元的资金支持，借款期限将不超过 12 个月，免收利息；借款到期后，如若公司续借此笔	2015 年 07 月 02 日	截至 2016 年 7 月 1 日	报告期内承诺人严格履行承诺，未发生违反承诺的情况。

			资金，仍将免收利息。			
承诺是否按时履行	是					
如承诺超期未履行完毕的，应当详细说明未完成履行的具体原因及下一步的工作计划	不适用					

2、公司资产或项目存在盈利预测，且报告期仍处在盈利预测期间，公司就资产或项目达到原盈利预测及其原因做出说明

盈利预测资产或项目名称	预测起始时间	预测终止时间	当期预测业绩（万元）	当期实际业绩（万元）	未达预测的原因（如适用）	原预测披露日期	原预测披露索引
北京全通继教科技集团有限公司	2015年01月01日	2017年12月31日	8,500	8,547.17	不适用	2015年01月28日	巨潮资讯网 www.cninfo.com.cn
西安习悦信息技术有限公司	2015年01月01日	2017年12月31日	760	1,047.89	不适用	2015年01月28日	巨潮资讯网 www.cninfo.com.cn

公司股东、交易对手方对公司或相关资产年度经营业绩作出的承诺情况：

根据全通教育与顺业恒通、朱敏、张雪涛和陈江武4名交易对方签订的《发行股份及支付现金购买资产协议》及其补充协议和《利润补偿协议》，顺业恒通、朱敏、张雪涛和陈江武承诺继教网技术2015年度、2016年度和2017年度经审计的净利润分别不低于6,800万元、8,500万元和10,625万元。根据全通教育与张威签订的《发行股份及支付现金购买资产协议》及其补充协议和《利润补偿协议》，张威承诺西安习悦2015年、2016年和2017年经审计的净利润分别不低于580万元、760万元和1,050万元。上述净利润是指标的资产在盈利承诺期内每年按照中国会计准则编制且经具有证券、期货从业资格的会计师事务所审计并出具标准无保留意见的合并报表中扣除非经常性损益后归属于母公司股东的税后净利润。

公司编制了《关于北京继教网技术有限公司、西安习悦信息技术有限公司2015年度业绩承诺实现情况的专项说明》，广东正中珠江会计师事务所（特殊普通合伙）对此进行了专项审核，并出具了《实际盈利数与承诺盈利数差异鉴证报告》（广会专字[2016]G16000250078号），独立财务顾问长城证券股份有限公司出具了《关于广东全通教育股份有限公司发行股份及支付现金购买资产并募集配套资金2015年度业绩承诺实现情况的核查意见》。

三、控股股东及其关联方对上市公司的非经营性占用资金情况

公司报告期不存在控股股东及其关联方对上市公司的非经营性占用资金。

四、董事会对最近一期“非标准审计报告”相关情况的说明

适用 不适用

五、董事会、监事会、独立董事（如有）对会计师事务所本报告期“非标准审计报告”的说明

适用 不适用

六、董事会关于报告期会计政策、会计估计变更或重大会计差错更正的说明

□ 适用 √ 不适用

七、与上年度财务报告相比，合并报表范围发生变化的情况说明

1、非同一控制下企业合并

本期发生的非同一控制下企业合并

被购买方名称	股权取得时点	股权取得成本	股权取得比例%	股权取得方式	购买日	购买日的确定依据	购买日至期末被购买方的收入	购买日至期末被购买方的净利润
金华市浙师智慧教育科技有限公司（注1）	2016/2/29	8,750,000.00	51.00	收购	2016/2/29	工商变更完成日	25,615,801.11	8,618,005.99
源柯管理咨询（上海）有限公司（注2）	2016/4/21	30,000.00	100.00	收购	2016/4/21	工商变更完成日	-	-87,636.04

注1：根据公司下属子公司北京全通继教科技集团有限公司、北京继教网教育科技有限公司与弘成科技发展有限公司签订的股权转让及补充协议，北京全通继教科技集团有限公司、北京继教网教育科技有限公司分别支付现金对价4,460,800.00元、4,289,200.00元取得其持有的金华市浙师智慧教育科技有限公司的26.00%、25.00%股权。2016年2月29日，公司办理完成上述股权变更及交接手续，取得其实际控制权。

注2：2016年4月，公司下属二级子公司全通继教科技（上海）有限公司与李恩源、戴喆铭签订股权转让协议，以支付现金30,000.00元为对价收购其持有的源柯管理咨询（上海）有限公司100.00%股权。2016年4月21日，公司办理完成上述股权变更及交接手续，取得其实际控制权。

2、处置子公司

单次处置对子公司投资即丧失控制权的情形：

公司名称	股权处置价款	股权处置比例（%）	股权处置方式	丧失控制权的时点	丧失控制权时点的确定依据	处置价款与处置投资对应的合并财务报表层面享有该子公司净资产份额的差额	丧失控制权之日剩余股权的比例	丧失控制权之日剩余股权的账面价值	丧失控制权之日剩余股权的公允价值	按照公允价值重新计量剩余股权产生的利得或损失	丧失控制权之日剩余股权公允价值的确定方法及主要假设	与原子公司股权投资相关的其他综合收益转入投资损益的金额
新继教网（北京）信息技术有限公司(注)	2,100,000.00	57%	股权转让	2016年12月	丧失实际控制权	3,515,633.30	28%	-476,597.81	-476,597.81	-	权益法	-
北京蝉鸣信息科技有限公司	9,500,000.00	51%	股权转让	2016年12月	丧失实际控制权	11,734,810.31	-	-	-	-	-	-

注：处置前，一级子公司北京全通继教科技集团有限公司持有其26.25%，二级子公司北京继教网教育科技有限公司持有其58.75%。2016年12月，北京全通继教科技集团有限公司、北京继教网教育科技有限公司与季国太等7名交易对方就持有的新继教网（北京）信息技术有限公司股权转让事宜签订协议，北京全通继教科技集团有限公司以210.00万元（实缴资本210.00万元）转让其持有的26.25%股权，北京继教网教育科技有限公司以0.00万元（实缴资本0.00万元）转让其持有的30.75%认缴权。处置完成后，公司丧失对新继教网（北京）信息技术有限公司的控制权，剩余28.00%股权由成本法

转换为权益法核算，并按公允价值对长期股权投资账面价值进行调整。

八、聘任、解聘会计师事务所情况

现聘任的会计事务所

境内会计师事务所名称	广东正中珠江会计师事务所（特殊普通合伙）
境内会计师事务所报酬（万元）	120
境内会计师事务所审计服务的连续年限	5
境内会计师事务所注册会计师姓名	王韶华、林恒新
境外会计师事务所名称（如有）	未聘任境外会计师事务所
境外会计师事务所报酬（万元）（如有）	0
境外会计师事务所审计服务的连续年限（如有）	无
境外会计师事务所注册会计师姓名（如有）	无

是否改聘会计师事务所

是 否

聘请内部控制审计会计师事务所、财务顾问或保荐人情况

报告期内公司因重大资产重组事项，聘请广发证券股份有限公司为独立财务顾问。

九、年度报告披露后面临暂停上市和终止上市情况

适用 不适用

十、破产重整相关事项

适用 不适用

十一、重大诉讼、仲裁事项

适用 不适用

十二、处罚及整改情况

适用 不适用

十三、公司及其控股股东、实际控制人的诚信状况

公司及其控股股东、实际控制人不存在“未履行法院生效判决、所负数额较大的债务到期未清偿”等情形。

十四、公司股权激励计划、员工持股计划或其他员工激励措施的实施情况

适用 不适用

十五、重大关联交易

1、与日常经营相关的关联交易

适用 不适用

2、资产或股权收购、出售发生的关联交易

适用 不适用

3、共同对外投资的关联交易

适用 不适用

4、关联债权债务往来

适用 不适用

5、其他重大关联交易

1、报告期内，公司与广东紫马创投基金管理有限公司、中山中盈产业投资有限公司、刘慷签订《中山全中创新创业投资基金管理中心（有限合伙）合伙协议》，参与投资设立中山全中创新创业投资基金管理中心（有限合伙）（以下简称“基金”）。基金规模为人民币5亿元，其中，紫马创投作为基金的普通合伙人认缴出资500万元；公司作为劣后级有限合伙人以自有资金认缴出资10,000万元，其他有限合伙人认缴出资剩余3,9500万元。公司持有紫马创投40%股权，对紫马创投构成重大影响，属于关联方，故公司与紫马创投共同投资构成关联交易。该事项已经公司第二届董事会第二十七次临时会议、第二届监事会二十一次临时会议和2016年第一次临时股东大会审议通过。

2、2016年8月，公司控股股东陈炽昌先生计划向公司提供总金额不超过人民币1亿元的借款，用于补充公司营运资金。公司将根据实际资金需求分批借款，每笔借款期限不超过24个月（自实际划款之日起算），免收利息。截至报告期末，公司向陈炽昌先生累计借款人民币9,800万元。

重大关联交易临时报告披露网站相关查询

临时公告名称	临时公告披露日期	临时公告披露网站名称
关于参与投资设立创业投资基金暨关联交易的公告	2016年03月14日	巨潮资讯网 www.cninfo.com.cn
关于控股股东向公司提供无息借款暨关联交易公告	2016年08月23日	巨潮资讯网 www.cninfo.com.cn

十六、重大合同及其履行情况

1、托管、承包、租赁事项情况

(1) 托管情况

适用 不适用

(2) 承包情况

□ 适用 √ 不适用

(3) 租赁情况

公司作为承租方，主要是租赁房屋用作办公场所、机房、仓库、员工食堂等。

2、重大担保

□ 适用 √ 不适用

3、委托他人进行现金资产管理情况**(1) 委托理财情况**

单位：万元

受托人名称	是否关联交易	产品类型	委托理财金额	起始日期	终止日期	报酬确定方式	本期实际收回本金金额	计提减值准备金额（如有）	预计收益	报告期实际损益金额	报告期损益实际收回情况
交通银行股份有限公司中山分行	否	保证收益型	2,000	2015年12月15日	2016年01月21日	合同约定	2,000	0	7.3	4.14	4.14
廊坊银行石家庄正定支行	否	保本浮动收益型	1,000	2015年08月04日	2016年02月03日	合同约定	1,000	0	21.56	21.56	21.56
廊坊银行石家庄正定支行	否	保本浮动收益型	1,000	2015年08月04日	2016年08月03日	合同约定	1,000	0	43	43	43
民生光谷高科支行	否	FGAC14168A	400	2015年09月30日	2016年04月19日	合同约定	200	0	0.04	1.32	1.32
招行水果湖支行	否	景源2号专项资产管理计划	400	2015年11月20日	2016年02月04日	合同约定	400	0	3.8	3.65	3.65
招行水果湖支行	否	景源2号专项资产管理计划	100	2015年12月25日	2016年01月14日	合同约定	100	0	0.28	0.27	0.27
招行水果湖支行	否	每日型理财淬金池7002	1,197	2016年01月06日	2016年07月25日	合同约定	1,197	0	4.53	4.53	4.53
工行洪山支行	否	工行ZL12ZST	400	2016年02月03日	2016年03月09日	合同约定	400	0	0.39	0.93	0.93
交通银行南新支行	否	32天日增益	2,000	2016年02月05日	2016年03月09日	合同约定	2,000	0	5.61	5.61	5.61
招行水果湖支行	否	通知存款	790	2016年02月06日	2016年02月13日	合同约定	790	0	0.17	0.17	0.17

招行水果湖支行	否	招行 7 天理财 90007	790	2016 年 02 月 19 日	2016 年 02 月 27 日	合同约定	790	0	0.05	1.33	1.33
招行水果湖支行	否	每日型理财 淬金池 7002	750	2016 年 03 月 03 日	2016 年 03 月 15 日	合同约定	750	0	0.07	0.07	0.07
招行水果湖支行	否	基金	400	2016 年 03 月 11 日	2016 年 06 月 01 日	合同约定	400	0	4.25	4.39	4.39
交通银行南新支行	否	32 天日增益	2,000	2016 年 03 月 14 日	2016 年 04 月 15 日	合同约定	2,000	0	5.61	5.61	5.61
交通银行南新支行	否	32 天日增益	2,000	2016 年 04 月 25 日	2016 年 05 月 27 日	合同约定	2,000	0	5.61	5.61	5.61
招行水果湖支行	否	每日型理财 淬金池 7002	300	2016 年 07 月 01 日	2016 年 10 月 26 日	合同约定	300	0	1.79	1.79	1.79
工行洪山支行	否	工行 ZL12ZST	300	2016 年 07 月 01 日	2016 年 09 月 14 日	合同约定	300	0	1.22	1.22	1.22
工行洪山支行	否	法人客户 14 天增利理财产品	100	2016 年 08 月 12 日	2017 年 10 月 27 日	合同约定	100	0	0.5	0.5	0.5
廊坊银行石家庄正定支行	否	廊坊银行“京津明珠”理财智富系列 01 号 20 期	1,000	2016 年 08 月 24 日	2016 年 09 月 23 日	合同约定	1,000	0	2.38	2.38	2.38
招行水果湖支行	否	拿地保证金项目销售代码 4 号	100	2016 年 09 月 14 日	2016 年 09 月 29 日	合同约定	100	0	0.18	0.18	0.18
招行水果湖支行	否	招行朝招金 7007	200	2016 年 09 月 14 日	2016 年 12 月 30 日	合同约定	200	0	0.69	0.69	0.69
招行水果湖支行	否	招行每日型理财 淬金池 7002	200	2016 年 10 月 28 日	2016 年 12 月 30 日	合同约定	200	0	0.89	0.89	0.89
合计			17,427	--	--	--	17,227	0	109.92	109.84	--
委托理财资金来源	暂时闲置的自有资金										
逾期未收回的本金和收益累计金额	0										
涉诉情况（如适用）	不适用										
委托理财审批董事会公告披露日期（如有）	2014 年 02 月 23 日										
	2015 年 03 月 23 日										
	2016 年 03 月 14 日										
委托理财审批股东会公告披露日期（如有）	无										
未来是否还有委托理财计划	1、2016 年 3 月 14 日公司召开第二届董事会第二十七次临时会议，审议通过了《关于使用										

	<p>暂时闲置的自有资金进行现金管理的议案》，同意公司及下属子公司使用最高额度不超过人民币 1.5 亿元自有资金进行现金管理。在上述额度内，资金可以滚动使用。投资期限自董事会审议通过之日起十二个月内有效。</p> <p>2、2017 年 4 月 21 日公司召开第三届董事会第五次会议，审议通过了《关于公司及子公司使用闲置自有资金进行委托理财的议案》，同意公司及子公司使用额度不超过人民币 15,000 万元的闲置自有资金进行委托理财，在授权的额度和有效期内资金可以滚动使用，滚动使用额度累计不超过 50,000 万元。投资期限自董事会审议通过之日起十二个月内有效。</p>
--	---

（2）委托贷款情况

适用 不适用

4、其他重大合同

适用 不适用

十七、社会责任情况

1、履行精准扶贫社会责任情况

公司报告年度暂未开展精准扶贫工作，也暂无后续精准扶贫计划。

2、履行其他社会责任的情况

自成立以来，公司积极履行社会责任，在追求自身发展的同时，注重社会责任，坚持经济效益与社会效益、自身发展与社会发展并重，努力建设成为一个员工热爱、客户信赖、社会尊重的优秀企业，实现企业、投资者、员工与社会共同成长、和谐发展。

1、保护投资者权益

公司严格遵照相关法律、法规，及时有效、真实准确地进行信息披露，确保所有股东与投资者以平等机会获取公司信息，保障全体股东及投资者的合法权益；通过互动平台、电话、邮件等方式认真解答投资者疑问。

2、构建和谐劳动关系

公司严格遵守国家《劳动法》、《劳动合同法》等法律法规，充分保障员工平等劳动、休息休假合法权益；开展多种形式和方式的员工沟通，完善员工建议和诉求的反馈渠道，及时帮助员工疏导工作压力。

3、发展教育公益事业

2016年1月，全通教育举办了“互联网+公益”年会，现场发布了“微公益”互助平台，并将通过现场拍卖形式筹集的100万余元用于教育事业。年会现场全通教育还宣布启动“全国乡镇智慧教室公益计划”，旨在通过向贫困乡村学校捐献“全通乡村智慧教室”帮助贫困乡村学校获取更好的互联网教育资源，2016年全通教育共捐献了3间智慧教室，款项全部来源于全通“互联网+公益”年会筹款。全通教育的另一项公益项目“成长+”计划在2016年得以延续，全通志愿者们走访了甘肃、山东、河北、山西、陕西等省份，帮助500多名留守儿童进行心理咨询，通过更多的视角了解和解决留守儿童心灵问题。

2016年5月，全通教育在北京清华大学举办了“LINK2016在线教育论坛暨2016教育部在线教育研究中

心在线教育奖励基金（全通教育）颁奖典礼”，40多位校长和副校长、地方教育主管部门负责人以及40多个顶尖教育工作团队分别获得教育信息化优秀个人奖和优秀项目奖，现场并有来自全球在线教育领域的专家对在线教育的最新趋势与成果进行分享。2016年8月，全通教育在北京国家会议中心举办了“中国首届校园CIO教育峰会”，邀请了全国教育专家及老师们进行教育互联技术话题探讨，从而推动教育行业的健康发展。作为校园CIO概念的首倡者和先行者，全通教育希望任何一个教育的主体都应该位列其中，社会各界为更好的教育共同努力，这些努力终将惠及自身。

2017年1月，全通教育荣获第六届中国公益界颁发的“2016年度公益集体奖”，本次获奖，既是对全通教育在公益事业上的认可，同时也是激励。2017年，全通教育将继续前行，为实现“包容、公平和有质量的教育，促进全民享有终身学习机会”的目标贡献自己的力量，在社会公益上不断努力。

十八、其他重大事项的说明

1、对外投资的情况说明：

(1) 公司于2016年3月14日召开第二届董事会第二十七次临时会议、第二届监事会第二十一次临时会议和2016年3月31日召开2016年第一次临时股东大会，审议通过《关于参与投资设立创业投资基金暨关联交易的议案》，具体详见公司于2016年3月14日刊登在巨潮资讯网的《关于参与投资设立创业投资基金暨关联交易的公告》（2016-016）。截至目前，全中创新基金已完成工商设立登记，正在履行私募登记备案程序，基金实缴金额2.5亿元，其中已投入3000万元进行项目投资；

(2) 公司于2016年3月14日召开第二届董事会第二十七次临时会议和第二届监事会第二十一次临时会议，审议通过了《关于参与投资在线教育产业基金的议案》，具体详见公司于2016年3月14日刊登在巨潮资讯网的《关于参与认购在线教育产业基金份额的公告》（2016-015）。截至目前，南通慕华基金已完成工商变更登记及基金管理人备案、产品备案程序，基金首期募资2.5亿元，实缴金额1.25亿元，其中已投入超过1亿元进行项目投资。

(3) 公司于2016年3月14日召开第二届董事会第二十七次临时会议，审议通过了《关于对全资子公司增资的议案》，公司计划向全资子公司全通继教增资5,600万元，全通继教于2016年3月完成增资的工商变更登记，具体详见公司分别于2016年3月14日、2016年3月31日刊登在巨潮资讯网的《关于对全资子公司增资的公告》（2016-017）、《关于全资子公司完成工商变更登记的公告》（2016-023）。

(4) 2016年4月，全通教育与西安迈尚信息科技有限公司共同出资人民币1,000万元设立全课云（上海）教育科技有限公司。全课云（上海）教育科技有限公司注册资本为1,000万元，全通教育以自有资金出资人民币510万元，持有全课云（上海）教育科技有限公司51%的股权。本次投资后，全课云（上海）教育科技有限公司成为全通教育的控股子公司。

(5) 2016年4月，全通教育、Oxford University Press（牛津大学出版社）与Emerge Venture Lab Ltd、EME全体投资方签订《Subscription and Shareholders' Agreement》（“股权认购协议”）。其中，公司通过向EME增资39.98万英镑（折合为人民币374.59万元）获取EME 7.48%普通股股权，占全面摊薄后股

比的5%（即假设股票期权全部行权后）。具体详见公司于2016年3月14日刊登在巨潮资讯网的《关于对境外公司Emerge Venture Lab Ltd增资的公告》。

（6）2016年5月，全通教育分别与北京天使云教育科技有限公司、北京北师鼎立投资管理有限公司签署完成关于赛尔互联（北京）教育科技有限公司的《股权转让合同》，公司以人民币1,600万元收购天使云持有的赛尔互联10%股权，同时以人民币2,240万元收购北师鼎立持有的赛尔互联14%股权。本次交易完成后，公司合计持有赛尔互联24%股权，赛尔互联将成为全通教育的参股公司。具体详见公司于2016年5月19日刊登在巨潮资讯网的《关于收购赛尔互联（北京）教育科技有限公司24%股权的公告》。

（7）2016年12月，全通教育与上海闻曦信息科技有限公司股东陈文彬、宋建勇签署《股权转让协议》，以7,018.00万元受让宋建勇持有的上海闻曦29%股权，以4,435.86万元受让陈文彬先生持有的上海闻曦18.33%股权。上海闻曦为全通教育的参股公司，本次交易完成后，公司将持有上海闻曦75%股权，上海闻曦将成为全通教育的控股子公司。具体详见公司于2016年12月19日刊登在巨潮资讯网的《关于签署上海闻曦信息科技有限公司股权转让协议的公告》。

2、首次公开发行前已发行股份上市流通的情况说明：

根据公司首次公开发行前股东在《首次公开发行股票并在创业板上市招股说明书》中做出的股份限售承诺，2016年1月21日，公司首次公开发行前已发行股份中的13,749,945股解除限售，实际可上市流通数量为13,749,945股。具体详见公司于2016年1月20日刊登在巨潮资讯网的《首次公开发行前已发行股份上市流通提示性公告》。

3、部分限售股份上市流通的情况说明：

2016年12月21日，公司2015年发行股份及支付现金购买北京全通继教科技集团有限公司100%股权时非公开发行的部分股份合计6,550,642股解除限售，实际可上市流通数量为6,550,642股。具体详见公司于2016年12月19日刊登在巨潮资讯网的《关于部分限售股份解禁上市流通的提示性公告》。

4、首次公开发行前5%以上股东减持的情况说明：

（1）2016年2月5日，公司收到广东中小企业股权投资基金有限公司和北京中泽嘉盟投资中心（有限合伙）的《股份减持计划告知函》，具体详见公司于2016年2月5日刊登在巨潮资讯网的《关于首发前持股5%以上股东减持计划的提示性公告》。

（2）2016年3月23日，公司收到中泽嘉盟的《股份减持告知函》，通知公司其减持计划已实施完毕，具体详见公司于2016年3月23日刊登在巨潮资讯网的《关于首发前持股5%以上股东减持计划完成的公告》。

（3）2016年4月26日，公司收到中小企业的《股票减持告知函》，通知公司其减持计划已实施完毕，具体详见公司于2016年4月26日刊登在巨潮资讯网的《关于首发前持股5%以上股东减持计划完成的公告》。

5、公司大股东、高管增持的情况说明：

2016年1月12日，公司控股股东陈炽昌先生、副董事长万坚军先生通过深圳证券交易所系统合计增持了本公司股份211,268股，其中陈炽昌先生增持了162,868股，增持均价为61.61元/股，万坚军先生增持了48,400股，增持均价为61.90元/股。具体详见公司于2016年1月12日刊登在巨潮资讯网的《关于公司控股股东及副董事长增持公司股份的公告》。

6、独立董事变动的情况说明：

2015年11月公司独立董事吴坚强先生因个人原因申请辞去独立董事职务，2016年3月31日公司2016年第一次临时股东大会审议通过了《关于补选独立董事的议案》，正式聘任赵敏女士担任公司第二届董事会独立董事，吴坚强先生辞职正式生效。具体详见公司于2016年3月31日刊登在巨潮资讯网的《关于变更独立董事的公告》。

7、公司注册资本减少的情况说明：

2016年7月4日，公司在中国证券登记结算有限责任公司深圳分公司完成了回购顺业恒通应补偿股份数429,005股的注销手续。具体详见公司于2016年7月6日刊登在巨潮资讯网的《业绩承诺补偿股份注销完成的公告》。

8、公司股东所持公司5%以上股份被质押的情况说明：

(1) 2016年2月至5月期间，公司控股股东陈炽昌先生及其控制的中山峰汇资本管理有限公司新增质押公司股份合计12,770,400股，占公司总股本的5.03%。具体详见公司于2016年5月9日刊登在巨潮资讯网的《关于股东部分股份质押的公告》；

(2) 2016年7月至9月期间，公告控股股东陈炽昌先生新增质押公司股份合计37,000,000股，占公司总股本的5.84%。具体详见公司于2016年9月26日刊登在巨潮资讯网的《关于控股股东部分股份解除质押及质押的公告》。

十九、公司子公司重大事项

1、报告期内，公司全资子公司北京继教网技术有限公司更名为“北京全通继教科技集团有限公司”，并与旗下5家子公司共同组建成立企业集团“北京全通继教科技集团”，取得经北京工商行政管理局核准颁发的《营业执照》和《企业集团登记证》，具体详见公司于2016年8月8日刊登在巨潮资讯网的《关于全资子公司完成名称变更及成立企业集团的公告》（2016-054）。

第六节 股份变动及股东情况

一、股份变动情况

1、股份变动情况

单位：股

	本次变动前		本次变动增减（+，-）					本次变动后	
	数量	比例	发行新股	送股	公积金转股	其他	小计	数量	比例
一、有限售条件股份	174,273,829	68.70%	0	0	224,875,947	-31,336,679	193,539,268	367,813,097	58.04%
1、国家持股	0	0.00%	0	0	0	0	0	0	0.00%
2、国有法人持股	8,250,000	3.25%	0	0	0	-8,250,000	-8,250,000	0	0.00%
3、其他内资持股	166,023,829	65.45%	0	0	224,875,947	-23,086,679	201,789,268	367,813,097	58.04%
其中：境内法人持股	43,076,818	16.98%	0	0	56,365,310	-5,928,951	50,436,359	93,513,177	14.76%
境内自然人持股	122,947,011	48.47%	0	0	168,510,637	-17,157,728	151,352,909	274,299,920	43.28%
4、外资持股	0	0.00%	0	0	0	0	0	0	0.00%
其中：境外法人持股	0	0.00%	0	0	0	0	0	0	0.00%
境外自然人持股	0	0.00%	0	0	0	0	0	0	0.00%
二、无限售条件股份	79,406,764	31.30%	0	0	155,644,942	30,907,674	186,552,616	265,959,380	41.96%
1、人民币普通股	79,406,764	31.30%	0	0	155,644,942	30,907,674	186,552,616	265,959,380	41.96%
2、境内上市的外资股	0	0.00%	0	0	0	0	0	0	0.00%
3、境外上市的外资股	0	0.00%	0	0	0	0	0	0	0.00%
4、其他	0	0.00%	0	0	0	0	0	0	0.00%
三、股份总数	253,680,593	100.00%	0	0	380,520,889	-429,005	380,091,884	633,772,477	100.00%

股份变动的原因

1、2015年8月，王海芳女士辞去公司监事职务，辞职后不再担任公司任何职务，其所持公司股份5,378,920股自辞职生效之日起六个月内限售；2015年10月，周卫先生辞去公司董事、副总经理职务，辞职后不再担任公司任何职务，其所持公司股份4,795,312股自辞职之日起六个月内限售；

2、2016年1月12日，公司董事长、总经理陈炽昌先生通过深圳证券交易所证券交易系统集中竞价方式增持了公司股份162,868股，其中75%为高管锁定股；公司副董事长、副总经理万坚军先生通过深圳证券交易所证券交易系统集中竞价方式增持了公司股份48,400股，其中75%为高管锁定股；

3、2016年1月21日，公司首次公开发行前已发行股份合计13,749,945股解除限售并上市流通；

4、2016年5月17日，公司实施了2015年度权益分派方案，以资本公积金向全体股东每10股转增15股，合计转增股份380,520,889股，转增后公司总股本为634,201,482股；

5、2016年7月4日，公司以1元回购北京顺业恒通资产管理有限公司429,005股，并在中国证券登记结算有限责任公司深圳分公司完成注销手续，回购注销后公司总股本为633,772,477股；

6、2016年12月21日，公司2015年发行股份及支付现金购买北京全通继教科技集团有限公司100%股权

时非公开发行的部分股份合计6,550,642股解除限售并上市流通。

股份变动的批准情况

1、接到王海芳女士的辞职报告后，公司于2015年8月11日发布了《关于监事辞职及补选股东代表监事的公告》，并通过第二届监事会第十七次临时会议和2015年第六次临时股东大会审议补选了新任监事刘子畅先生，王海芳女士的辞职报告届时生效；周卫先生的辞职报告于2015年10月27日送达董事会后生效，公司发布了《关于周卫先生辞去公司董事、副总经理职务的公告》，并通过第二届董事会第二十五次会议和2015年第七次临时股东大会审议补选了新任董事刘玉明先生。

2、2015年7月8日，公司发布了《关于控股股东增持公司股份计划的公告》，于2016年1月12日发布《关于公司控股股东及副董事长增持公司股份的公告》；

3、根据《广东全通教育股份有限公司首次公开发行股票并在创业板上市招股说明书》相关承诺，2016年1月，经向深圳证券交易所和中国结算深圳分公司申请，公司于2016年1月20日在巨潮资讯网发布了《首次公开发行前已发行股份上市流通提示性公告》，公司首次公开发行前已发行股份合计13,749,945股于2016年1月21日解除限售并上市流通；

4、公司第二届董事会第二十八次会议和2015年度股东大会均审议通过了《2015年度利润分配及资本公积金转增股本预案》，公司2015年度利润分配及资本公积金转增股本方案为：以公司2015年末总股本253,680,593股为基数，向全体股东按每10股派发现金股利0.58元（含税），同时以资本公积金每10股转增15股；

5、公司第二届董事会第二十八次会议和2015年度股东大会均审议通过了《关于发行股份及支付现金购买资产的业绩承诺补偿暨定向回购应补偿股份的议案》和《关于提请股东大会授权公司董事会全权办理回购及注销相关事宜或者股份赠与相关事宜的议案》，公司将以人民币1元总价回购北京顺业恒通资产管理有限公司（以下简称“顺业恒通”）应补偿股份数171,602股（2015年度权益分派后为429,005股）并予以注销；

6、2016年12月，经向深圳证券交易所和中国结算深圳分公司申请，公司于2016年12月19日在巨潮资讯网发布了《关于部分限售股份解禁上市流通的提示性公告》，公司2015年发行股份及支付现金购买北京全通继教科技集团有限公司100%股权时非公开发行的部分股份合计6,550,642股解除限售并上市流通。

股份变动的过户情况

上述股份变动已在中国证券登记结算有限责任公司深圳分公司办理了相关登记手续。

股份变动对最近一年和最近一期基本每股收益和稀释每股收益、归属于公司普通股股东的每股净资产等财务指标的影响

本次股份变动对近一年每股收益和稀释每股收益、归属于公司普通股股东的每股净资产的具体影响详见“第二节 公司简介和主要财务指标”之“五、主要会计数据与财务指标”。

公司认为必要或证券监管机构要求披露的其他内容

适用 不适用

2、限售股份变动情况

单位：股

股东名称	期初限售股数	本期解除限售股数	本期增加限售股数	期末限售股数	限售原因	拟解除限售日期
陈炽昌	83,896,573	0	125,839,467	209,736,040	170,501,100 股为首发限售；38,929,563 股为非公开发行股份限售；305,377 股为高管锁定。	2017 年 1 月 21 日解除限售 170,501,100 股；2018 年 12 月 16 日解除限售 38,929,563 股
全鼎资本管理有限公司	23,024,595	0	34,536,892	57,561,487	首发限售	2017 年 1 月 21 日
中山峰汇资本管理有限公司	2,706,165	0	4,059,248	6,765,413	首发限售	2017 年 1 月 21 日
林小雅	8,524,890	0	12,787,335	21,312,225	首发限售	2017 年 1 月 21 日
广东中小企业股权投资基金有限公司	5,909,640	5,909,640	0	0	首发限售	2016 年 01 月 21 日
全国社会保障基金理事会转持三户	2,340,360	2,340,360	0	0	首发限售	2016 年 01 月 21 日
北京中泽嘉盟投资中心（有限合伙）	5,499,945	5,499,945	0	0	首发限售	2016 年 01 月 21 日
王海芳	4,795,312	4,795,312	0	0	离任监事锁定	2016 年 03 月 01 日
万坚军	4,092,165	1,364,055	7,593,052	10,321,162	高管锁定	在任职公司董事、监事、高级管理人员期间，每年初按照上年末持股总数的 25%解除锁定。
周卫	5,378,920	5,378,920	0	0	离任董事、高管	2016 年 05 月 02 日
汪凌	3,836,496	1,123,266	5,711,268	8,424,498	高管锁定	在任职公司董事、监事、高级管理人员期间，每年初按照上年末持股总数的 25%解除锁定。
北京顺业恒通资产管理有限公司	5,213,735	0	7,391,597	12,605,332	向交易对方发行股份购买资产限售	2018 年 12 月 08 日
陈江武	1,129,782	847,336	1,694,673	1,977,119	向交易对方发行股份购买资产限售	按照发行股份及支付现金购买资产并募集配套资金暨关联交易报告书中所作承诺分三期解除限售。
朱敏	4,647,449	3,485,586	6,971,173	8,133,036	向交易对方发行股份购买资产限售	按照发行股份及支付现金购买资产并募集配套资金暨关联交易报告书中所作承诺分三期解除限售。
张雪涛	2,956,960	2,217,720	4,435,440	5,174,680	向交易对方发行股份购买资产限售	按照发行股份及支付现金购买资产并募集配套资金暨关联交易报告书中所作承诺分

						三期解除限售。
张威	1,275,239	0	1,912,858	3,188,097	向交易对方发行股份购买资产限售	按照发行股份及支付现金购买资产并募集配套资金暨关联交易报告书中所作承诺分三期解除限售，其中2016年12月追加承诺：将第一期拟解除限售股份956,429股延长六个月限售期至2017年6月20日。
民生证券—兴业银行—民生稳赢3号集合资产管理计划	2,381,581	0	3,572,371	5,953,952	非公开发行股份限售	2018年12月16日
莫剑斌	1,361,939	0	2,042,909	3,404,848	非公开发行股份限售	2018年12月16日
孝昌恒瑞天华投资中心（有限合伙）	4,250,797	0	6,376,196	10,626,993	非公开发行股份限售	2018年12月16日
喻进	1,051,286	0	1,576,929	2,628,215	非公开发行股份限售	2018年12月16日
合计	174,273,829	32,962,140	226,501,408	367,813,097	--	--

二、证券发行与上市情况

1、报告期内证券发行（不含优先股）情况

适用 不适用

2、公司股份总数及股东结构的变动、公司资产和负债结构的变动情况说明

1、公司于2016年5月17日实施了2015年度权益分派，以2015年12月31日公司股本总数253,680,593股为基数，向全体股东每10股派发现金股利人民币0.58元（含税），同时以资本公积金向全体股东每10股转增15股。本次转增后，公司总股本增加至634,201,482股。

2、公司于2016年4月11日召开的2015年度股东大会审议通过了《关于发行股份及支付现金购买资产的业绩承诺补偿暨定向回购应补偿股份的议案》，公司以人民币1元总价回购北京顺业恒通资产管理有限公司关于北京全通继教科技集团有限公司2015年度业绩承诺的应补偿股份数429,005股（经2015年度权益分派后），公司于2016年7月4日在中国证券登记结算有限责任公司深圳分公司办理完成注销手续，公司总股本由634,201,482股减少至633,772,477股。

3、现存的内部职工股情况

适用 不适用

三、股东和实际控制人情况

1、公司股东数量及持股情况

单位：股

报告期末普通股 股东总数	54,423	年度报告披露日 前上一月末普通 股股东总数	60,166	报告期末表决权 恢复的优先股股 东总数（如有） （参见注 9）	0	年度报告披露日 前上一月末表决 权恢复的优先股 股东总数（如有） （参见注 9）	0	
持股 5% 以上的股东或前 10 名股东持股情况								
股东名称	股东性质	持股比例	报告期末持股 数量	报告期内增 减变动情况	持有有限售 条件的股份 数量	持有无限售 条件的股份 数量	质押或冻结情况	
							股份状 态	数量
陈炽昌	境内自然人	33.17%	210,252,193	126,314,184	209,736,040	516,153	质押	79,726,000
全鼎资本管理有 限公司	境内非国有法人	9.08%	57,561,487	34,536,892	57,561,487	0	质押	42,800,000
林小雅	境内自然人	3.36%	21,312,225	12,787,335	21,312,225	0	质押	7,000,000
全国社保基金四 零六组合	其他	2.09%	13,274,112	12,660,256	0	13,274,112		
北京顺业恒通资 产管理有限公司	境内非国有法人	1.99%	12,605,332	7,391,597	12,605,332	0		
朱敏	境内自然人	1.83%	11,618,622	6,971,173	8,133,036	3,485,586		
汪凌	境内自然人	1.77%	11,232,663	6,739,598	8,424,498	2,808,165	质押	2,500,000
孝昌恒瑞天华投 资中心（有限合 伙）	境内非国有法人	1.68%	10,626,993	7,065,163	10,626,993	0		
万坚军	境内自然人	1.63%	10,321,249	4,865,029	10,321,162	87	质押	10,321,249
光大证券股份有 限公司	境内非国有法人	1.42%	9,000,850	8,200,850	0	9,000,850		
战略投资者或一般法人因配售新股 成为前 10 名股东的情况（如有）（参 见注 4）	无							
上述股东关联关系或一致行动的说明	截至报告期末，全鼎资本管理有限公司的股东结构为陈炽昌持股 90%，林小雅持股 10%。陈炽昌、林小雅是配偶关系，2 人构成一致行动人。除此之外，公司未发现上述股东之间存在其他关联关系。							
前 10 名无限售条件股东持股情况								
股东名称	报告期末持有无限售条件股份数量	股份种类						
		股份种 类	数量					
全国社保基金四零六组合	13,274,112	人民币 普通股	13,274,112					
光大证券股份有限公司	9,000,850	人民币 普通股	9,000,850					
中国银行股份有限公司—嘉实研究 精选混合型证券投资基金	4,416,235	人民币 普通股	4,416,235					
中国工商银行—嘉实策略增长混合 型证券投资基金	4,401,799	人民币 普通股	4,401,799					
朱敏	3,485,586	人民币	3,485,586					

		普通股	
汇添富基金—建设银行—中国人寿—中国人寿委托汇添富基金公司股票型组合	2,919,265	人民币普通股	2,919,265
汪凌	2,808,165	人民币普通股	2,808,165
中国建设银行股份有限公司—富国创业板指数分级证券投资基金	2,791,625	人民币普通股	2,791,625
中国人寿保险股份有限公司—分红—个人分红-005L-FH002 深	2,755,806	人民币普通股	2,755,806
中国银行股份有限公司—长盛电子信息产业混合型证券投资基金	2,537,600	人民币普通股	2,537,600
前 10 名无限售流通股股东之间，以及前 10 名无限售流通股股东和前 10 名股东之间关联关系或一致行动的说明	公司未发现上述股东之间存在关联关系或一致行动关系。		
参与融资融券业务股东情况说明（如有）（参见注 5）	无		

公司前 10 名普通股股东、前 10 名无限售条件普通股股东在报告期内是否进行约定购回交易

是 否

2、公司控股股东情况

控股股东性质：自然人控股

控股股东类型：自然人

控股股东姓名	国籍	是否取得其他国家或地区居留权
陈炽昌	中国	否
主要职业及职务	公司董事长、总经理	
报告期内控股和参股的其他境内外上市公司的股权情况	无	

控股股东报告期内变更

适用 不适用

3、公司实际控制人情况

实际控制人性质：境内自然人

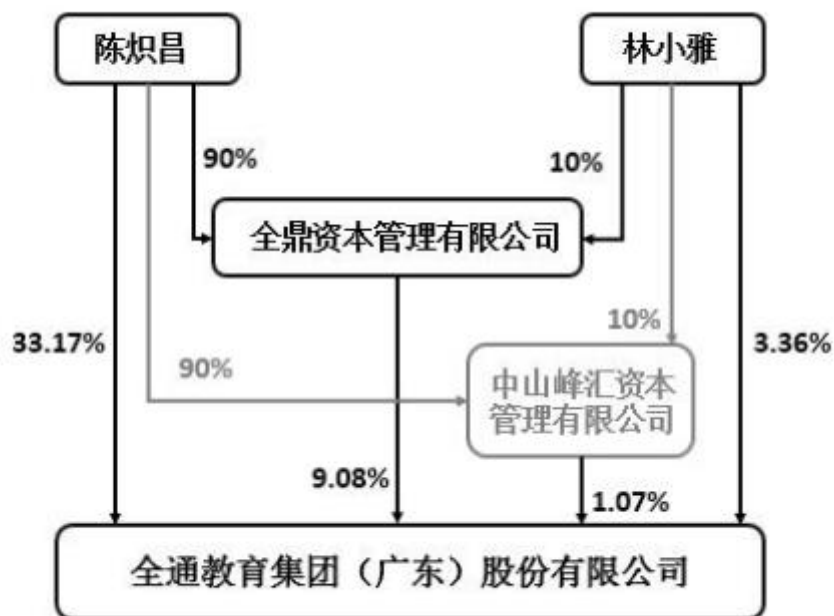
实际控制人类型：自然人

实际控制人姓名	国籍	是否取得其他国家或地区居留权
陈炽昌、林小雅	中国	否
主要职业及职务	1、陈炽昌，男，长期从事计算机、信息化服务领域的工作，2005 年-2010 年任广东全通教育信息技术有限公司（公司前身）执行董事，2010 年至今任公司董事长、总经理；2、林小雅，女，2010 年至今任全鼎资本管理有限公司总经理，2010 年至今任公司董事。	
过去 10 年曾控股的境内外上市公司情况	无	

实际控制人报告期内变更

适用 不适用

公司与实际控制人之间的产权及控制关系的方框图



实际控制人通过信托或其他资产管理方式控制公司

适用 不适用

4、其他持股在 10%以上的法人股东

适用 不适用

5、控股股东、实际控制人、重组方及其他承诺主体股份限制减持情况

适用 不适用

第七节 优先股相关情况

适用 不适用

报告期公司不存在优先股。

第八节 董事、监事、高级管理人员和员工情况

一、董事、监事和高级管理人员持股变动

姓名	职务	任职状态	性别	年龄	任期起始日期	任期终止日期	期初持股数 (股)	本期增持股 份数量(股)	本期减持 股份数量 (股)	其他 增减 变动 (股)	期末持股数 (股)
陈炽昌	董事长、 总经理	现任	男	46	2010年09 月11日	2019年09 月08日	83,938,009	126,314,184	0	0	210,252,193
万坚军	副董事 长、副总 经理	现任	男	41	2010年09 月11日	2019年09 月08日	5,456,220	8,305,329	3,440,300	0	10,321,249
林小雅	董事	现任	女	45	2010年09 月11日	2019年09 月08日	8,524,890	12,787,335	0	0	21,312,225
汪凌	董事、副 总经理	现任	女	36	2010年09 月11日	2019年09 月08日	4,493,065	6,739,598	0	0	11,232,663
杨帆	董事	现任	男	47	2015年06 月24日	2019年09 月08日	0	0	0	0	0
刘玉明	董事	现任	男	53	2015年11 月12日	2019年09 月08日	0	0	0	0	0
罗军	独立董事	现任	男	46	2015年05 月06日	2019年09 月08日	0	0	0	0	0
叶伟明	独立董事	现任	男	54	2015年11 月12日	2019年09 月08日	0	0	0	0	0
赵敏	独立董事	现任	女	55	2016年03 月31日	2019年09 月08日	0	0	0	0	0
喻进	监事会主 席	现任	男	38	2010年09 月11日	2019年09 月08日	1,051,286	1,576,929	0	0	2,628,215
张有财	监事	现任	男	36	2016年08 月23日	2019年09 月08日	0	0	0	0	0
刘子畅	监事	现任	男	38	2015年08 月31日	2019年09 月08日	0	0	0	0	0
孙光庆	财务总监	现任	男	31	2015年03 月23日	2019年09 月08日	0	0	0	0	0
孙光庆	董事会秘 书	现任	男	31	2015年9月 18日	2017年4月 20日	0	0	0	0	0
张威	副总经理	现任	男	34	2016年03 月14日	2017年4月 20日	1,275,239	1,912,858	0	0	3,188,097
孟广林	副总经理	现任	男	41	2016年03 月14日	2019年09 月08日	0	0	0	0	0
莫剑斌	监事	离任	男	41	2010年09 月11日	2016年09 月10日	1,361,939	2,042,909	0	0	3,404,848
吴坚强	独立董事	离任	男	56	2010年09 月11日	2016年03 月31日	0	0	0	0	0
合计	--	--	--	--	--	--	106,100,648	159,679,142	3,440,300	0	262,339,490

二、公司董事、监事、高级管理人员变动情况

姓名	担任的职务	类型	日期	原因
吴坚强	独立董事	离任	2016年03月31日	因个人原因辞职
张有财	副总经理	离任	2016年08月22日	因个人原因辞职
莫剑斌	监事	任期满离任	2016年09月10日	董事会换届

三、任职情况

公司现任董事、监事、高级管理人员专业背景、主要工作经历以及目前在公司的主要职责

（一）董事会成员

1、陈炽昌，男，1971年出生，EMBA,长期从事计算机、信息化服务领域的工作，2005年-2010年任全通有限执行董事，2010至今任公司董事长兼总经理。

2、万坚军，男，1976年出生，硕士研究生学历。2006年-2010年任公司首席执行官、经理，2010年9月至今任公司副董事长、副总经理。

3、林小雅，女，1972年出生，硕士研究生学历。2010年至今任全鼎资本管理有限公司总经理，2010年9月至今任公司董事。

4、汪凌，女，1981年出生，本科学历。2007年-2010年任全通有限市场运营总监、财务总监，2010年9月至今任公司董事、副总经理，2013年5月至今任彩云动力总经理和执行董事。

5、杨帆，男，1970年出生，本科学历。2009-2012年担任香港酒神国际有限公司总经理，2013年起任职于本公司，现为公司综合部负责人，2015年6月至今任公司董事。

6、刘玉明，男，1964年出生，1985年毕业于中国政法大学，获法学学士学位，其后在河北政法职业学院执教两年；1990年毕业于中国人民大学法律系，获法学硕士学位，当年入职中华人民共和国商业部法规司，1992年任法规处副处长；1993年辞职创办律师事务所，曾任中银律师事务所、大成律师事务所合伙人；1995年加盟中国经济开发信托投资总公司，任证券总部总裁助理；2000年离开证券行业投资实业，曾任公元投资有限公司、北京嘉和绿洲环保技术投资有限公司董事长。现任成都海问置业投资有限公司法定代表人、执行董事及总经理，成都国联蜀都地产投资有限公司法定代表人、总经理，赛尔互联（北京）教育科技有限公司董事，精诚天润投资有限公司、北京顺业恒通资产管理有限公司、北京全通继教科技集团有限公司和北京继教网教育科技有限公司董事、总经理，2015年11月至今任公司董事。

7、罗军，男，大专学历，中国注册会计师（证券从业资格）、中国注册评估师。1992年毕业于乐山师范专科学校会计系，同年进入乐山会计师事务所工作，1999年转所至中华会计师事务所（瑞华会计师事务所前身）工作至今，现任瑞华会计师事务所（特殊普通合伙）合伙人，2015年5月至今任公司独立董事。

8、叶伟明，男，1963年出生，大学本科学历，职业为执业律师。1986年毕业于中山大学，同年7月分配到广东省司法厅研究室工作；1990年1月在广东珠江律师事务所当兼职律师；1994年9月作为创始合伙人

设立广东三正律师事务所；2001年7月作为创始合伙人设立广东信扬律师事务所，现为国信信扬律师事务所管委会主任、高级合伙人，2010年12月10日至2016年12月9日任广东水电二局股份有限公司独立董事，2013年7月24日至今任高新兴科技集团股份有限公司独立董事，2015年11月至今任公司独立董事。

9. 赵敏，女，出生于1962年，华中科技大学管理学博士。1991年6月至2000年8月期间在华南师范大学教育系执教，2000年9月-2004年9月在华南师范大学教育科学学院教育经济与管理系执教，2004年9月至今在华南师范大学公共管理学院教育经济与管理系执教，2004年晋升为教授。2016年3月31日至今任公司独立董事。

（二）监事会成员

1、喻进，男，1979年出生，本科学历。2003年至2005年任江西工业工程学院教师，2005年起入职公司，曾历任市场经营部经理、渠道运营总监，2015年8月至今任公司全资子公司广东全通教育信息科技有限公司法定代表人、总经理，2015年11月至今任公司控股子公司孝感全通教育信息技术有限公司执行董事，2010年9月至今任公司监事会主席。

2、张有财，男，1981年出生，本科学历。2005年6月起就职于公司，现任公司投资管理部门负责人，负责公司投资并购的子公司日常运营管理工作，2016年8月至今任公司监事。

3、刘子畅，男，1979年出生，硕士研究生学历，高级项目经理、系统分析师。自2005年起就职于公司，现任公司全资子公司北京彩云动力教育科技有限公司技术总监，2015年8月至今任公司股东代表监事。

（三）高级管理人员

1、陈炽昌，2010年9月至今任公司总经理，详见本节董事主要工作经历；

2、万坚军，2010年9月至今任公司副总经理，详见本节董事主要工作经历；

3、汪凌，2010年9月至今任公司副总经理，详见本节董事主要工作经历；

4、孙光庆，男，1986年出生，本科学历，会计学专业，中国注册会计师。2008年-2014年任广东正中珠江会计师事务所（特殊普通合伙）审计经理，2015年2月起就职公司，2015年9月至2017年4月担任公司董事会秘书，现专任公司财务总监，2015年至今任公司全资子公司广东全通教育信息科技有限公司执行董事，2015年至今任中山市才通天下信息科技股份有限公司董事，2015年至今任公司全资子公司全通教育基础设施投资管理有限公司监事、联营企业广东紫马创投基金管理有限公司监事。2017年4月20日，孙光庆先生向公司董事会申请辞去董事会秘书职务，辞职后专任公司财务总监。

5、张威，男，1983年出生，研究生学历。2011年至今担任珠海市吉软信息技术有限公司执行董事、经理；2013年3月至2015年担任公司全资子公司西安悦悦信息技术有限公司执行董事、经理；2014年6月至今担任西安乐橙信息科技有限公司董事；2014年6月至今担任北京蝉鸣信息科技有限公司执行董事、经理。2016年3月至2017年4月任公司副总经理。2017年4月20日，张威先生向公司董事会申请辞去公司副总经理职务。

6、孟广林，男，1976年出生，本科学历，法学专业。2008年2月起就职公司，现任公司全资子公司全通教育基础设施投资管理有限公司执行董事、总经理，2016年3月至今任公司副总经理。

7、左桃林，男，1984年出生，中山大学金融学专业毕业，研究生学历，硕士学位。2011年5月至2016

年10月在民生证券股份有限公司担任投行部门高级经理，经公司第三届董事会第五次会议审议，2017年4月21日正式聘任为公司副总经理、董事会秘书。

在股东单位任职情况

任职人员姓名	股东单位名称	在股东单位担任的职务	任期起始日期	任期终止日期	在股东单位是否领取报酬津贴
陈炽昌	全鼎资本管理有限公司	法定代表人、执行董事	2010年07月22日		否
林小雅	全鼎资本管理有限公司	总经理	2010年07月22日		是
陈炽昌	中山峰汇资本管理有限公司	法定代表人、执行董事	2015年07月14日		否
林小雅	中山峰汇资本管理有限公司	总经理	2015年07月14日		否
在股东单位任职情况的说明	陈炽昌持有全鼎资本 90% 股权，林小雅持有全鼎资本 10% 股权，陈炽昌、林小雅通过间接控制全鼎资本持有全通教育 9.08% 股份；陈炽昌持有峰汇资本 90% 股权，林小雅持有峰汇资本 10% 股权，陈炽昌、林小雅通过间接控制峰汇资本持有全通教育 1.07% 股份。				

在其他单位任职情况

任职人员姓名	其他单位名称	在其他单位担任的职务	任期起始日期	任期终止日期	在其他单位是否领取报酬津贴
陈炽昌	深圳恒聚投资管理合伙企业(有限合伙)	执行合伙人	2014年11月17日		否
林小雅	北京彩云动力教育科技有限公司	监事	2014年04月08日		否
林小雅	中山市才通天下信息科技股份有限公司	法定代表人、董事长	2015年07月23日		否
林小雅	广州学通网络科技有限公司	法定代表人、总经理、执行董事	2016年01月04日		否
林小雅	重庆网聘科技有限公司	法定代表人、执行董事	2015年02月27日		否
万坚军	深圳市真好信息技术有限公司	法定代表人、执行董事	2015年06月18日		否
万坚军	西安习悦信息技术有限公司	董事	2015年11月17日		否
万坚军	北京继教网教育科技有限公司	董事			否
汪凌	北京彩云动力教育科技有限公司	法定代表人、总经理、执行董事	2014年04月08日		否
汪凌	全通支付网络科技有限公司	法定代表人、总经理、执行董事	2014年11月12日		否
汪凌	河北皇典电子商务有限公司	董事	2015年04月21日		否
杨帆	上海闻曦信息科技有限公司	董事	2017年01月12日		否
喻进	孝感全通教育信息技术有限公司	法定代表人、执行董事	2015年11月11日		否

喻进	广东全通教育信息科技有限公司	法定代表人、 总经理	2015 年 08 月 26 日		否
喻进	福建全通教育科技有限公司	法定代表人、 执行董事	2016 年 02 月 01 日		否
喻进	山东全通教育信息科技有限公司	法定代表人、 执行董事	2016 年 02 月 02 日		否
喻进	江苏全通教育信息科技有限公司	法定代表人、 执行董事	2016 年 03 月 02 日		否
喻进	常州市全通教育服务有限公司	法定代表人、 执行董事	2016 年 01 月 29 日		否
喻进	天津全通教育信息科技有限公司	法定代表人、 执行董事	2016 年 03 月 31 日		否
喻进	烟台全通教育信息科技有限公司	法定代表人、 执行董事	2016 年 09 月 07 日		否
张有财	河北皇典电子商务有限公司	法定代表人、 董事长	2015 年 04 月 21 日		否
张有财	杭州思讯科技发展有限公司	法定代表人、 董事长	2015 年 09 月 29 日		否
张有财	广西慧谷信息科技有限公司	法定代表人、 董事长	2015 年 08 月 26 日		否
张有财	湖北音信数据通信技术有限公司	法定代表人、 董事长	2016 年 02 月 18 日		否
张有财	深圳市真好信息技术有限公司	董事	2015 年 06 月 18 日		否
张有财	西安习悦信息技术有限公司	法定代表人、 董事长	2015 年 11 月 17 日		否
张有财	上海闻曦信息科技有限公司	董事	2017 年 01 月 12 日		否
张有财	广州益教信息科技有限公司	法定代表人、 执行董事	2016 年 04 月 19 日		否
张有财	黑龙江全通教育信息科技有限公司	法定代表人、 执行董事	2017 年 01 月 25 日		否
张有财	青海全通教育信息科技有限公司	法定代表人、 执行董事	2016 年 10 月 19 日		否
刘子畅	北京彩云动力教育科技有限公司	技术总监			是
孟广林	全通教育基础设施投资管理有限公司	法定代表人、 执行董事、总 经理	2015 年 12 月 10 日		否
孟广林	广西慧谷信息科技有限公司	董事	2015 年 08 月 26 日		否
孟广林	湖北音信数据通信技术有限公司	董事	2016 年 02 月 18 日		否
孙光庆	广东紫马创投基金管理有限公司	监事	2015 年 05 月 15 日		否
孙光庆	中山市才通天下信息科技股份有限公司	董事	2016 年 07 月 25 日		否
孙光庆	全通教育基础设施投资管理有限公司	监事	2015 年 12 月 10 日		否
孙光庆	广东全通教育信息科技有限公司	执行董事	2015 年 08 月 25 日		否

孙光庆	河北皇典电子商务有限公司	董事	2015年04月21日		否
叶伟明	国信信扬律师事务所	管委会主任、高级合伙人			是
叶伟明	高新兴科技集团股份有限公司	独立董事	2013年07月24日	2019年08月08日	是
刘玉明	北京全通继教科技集团有限公司	法定代表人、董事、总经理			否
刘玉明	北京继教网教育科技有限公司	法定代表人、董事、总经理			是
刘玉明	北京顺业恒通资产管理有限公司	法定代表人、执行董事、总经理			否
刘玉明	成都海问置业投资有限公司	法定代表人、执行董事、总经理			否
刘玉明	成都国联蜀都地产投资有限公司	法定代表人、总经理			否
刘玉明	精诚天润投资有限公司	法定代表人、董事长、总经理			否
刘玉明	赛尔互联（北京）教育科技有限公司	董事			否
罗军	瑞华会计师事务所（特殊普通合伙）	合伙人			否
张威	西安习悦信息技术有限公司	执行董事、总经理			
张威	珠海市吉软信息技术有限公司	执行董事、总经理			否
张威	西安乐橙信息科技有限公司	董事	2014年06月01日		否
张威	北京蝉鸣信息科技有限公司	执行董事、总经理	2014年06月01日		否
赵敏	华南师范大学	教授	1991年06月01日		是
在其他单位任职情况的说明	无				

公司现任及报告期内离任董事、监事和高级管理人员近三年证券监管机构处罚的情况

适用 不适用

四、董事、监事、高级管理人员报酬情况

董事、监事、高级管理人员报酬的决策程序、确定依据、实际支付情况

1、董事、监事、高级管理人员报酬的决策程序

公司第二届董事会第二十八次会议、第二届监事会第二十二次会议及2015年度股东大会审议通过了《董事、监事及高级管理人员薪酬管理制度》，确定了董事、监事及高级管理人员薪酬的标准、发放及调整等相关事项。

2、董事、监事、高级管理人员报酬确定依据

董事、监事和高级管理人员的报酬按照公司制定的《董事、监事及高级管理人员薪酬管理制度》等规定，由公司董事会提名、薪酬与考核委员会结合其经营绩效、工作能力、岗位职级等进行绩效评价并审核确认。

3、董事、监事和高级管理人员报酬的实际支付情况

报告期内，公司共有董事、监事、高级管理人员共17人（含历任），2016年实际支付报酬为620.05万元。

公司报告期内董事、监事和高级管理人员报酬情况

单位：万元

姓名	职务	性别	年龄	任职状态	从公司获得的税前报酬总额	是否在公司关联方获取报酬
陈炽昌	董事长、总经理	男	46	现任	53.74	否
林小雅	董事	女	45	现任	0	是
万坚军	副董事长、副总经理	男	41	现任	45.76	否
汪凌	董事、副总经理	女	36	现任	45.38	否
杨帆	董事	男	47	现任	32.56	否
刘玉明	董事	男	53	现任	53.1	否
罗军	独立董事	男	46	现任	5.6	否
叶伟明	独立董事	男	54	现任	5	否
赵敏	独立董事	女	55	现任	4.2	否
喻进	监事会主席	男	38	现任	52.2	否
张有财	监事	男	36	现任	126.23	否
刘子畅	监事	男	38	现任	30.01	否
孙光庆	财务总监、董事会秘书	男	31	现任	48.32	否
张威	副总经理	男	34	现任	0	否
孟广林	副总经理	男	41	现任	102.65	否
吴坚强	独立董事（已离任）	男	56	离任	0	否
刘杰	独立董事（已离任）	男	56	离任	0.6	否
莫剑斌	监事（已离任）	男	41	离任	14.7	否
合计	--	--	--	--	620.05	--

公司董事、高级管理人员报告期内被授予的股权激励情况

适用 不适用

五、公司员工情况

1、员工数量、专业构成及教育程度

母公司在职员工的数量（人）	1,210
主要子公司在职员工的数量（人）	988

在职员工的数量合计（人）	2,198
当期领取薪酬员工总人数（人）	2,198
母公司及主要子公司需承担费用的离退休职工人数（人）	0
专业构成	
专业构成类别	专业构成人数（人）
生产人员	
销售人员	1,093
技术人员	303
财务人员	59
行政人员	123
产品运营人员	363
其他	257
合计	2,198
教育程度	
教育程度类别	数量（人）
硕士及以上	101
大学本科	979
专科及以下	1,118
合计	2,198

2、薪酬政策

为了建立适合公司成长与发展的工资报酬体系和工资报酬政策，规范工资报酬管理，构筑有公司特色的价值分配机制和内在激励机制，实现公司的可持续成长与发展，公司的薪酬体系坚持“对外具有竞争力，对内具有公平性”、符合公司中长期发展需求和有效激励原则，按照岗位类别，划分不同的职位族，对于公司的高管团队，以年度目标责任考评与年度绩效激励为主；对于执行层的中高层管理人员以年度目标考核、月度目标考评为主，个人的薪酬及激励直接与团队目标和个人工作业绩挂钩；对于基层员工以岗位绩效考评为主。此外，对于销售、项目实施及与项目运营相关的岗位，在建立日常考评制度的基础上，进一步完善项目考核与项目奖励作为主要的激励政策，充分调动员工的积极性。

3、培训计划

公司具备完善的培训体系，针对不同阶段的员工，公司开展不同的培训，有新员工入职培训，在职人员技能提升培训等，重点针对核心技术人才、管理骨干通过外聘内训方式邀请行业内专家进行专项技术及项目管理等培训辅导。公司致力于提升员工的综合素质和工作技能，以及管理者的管理水平。公司将继续根据公司组织人才发展战略，持续提升核心技术能力，力求把公司的人力资源转化为企业的竞争优势。

4、劳务外包情况

适用 不适用

第九节 公司治理

一、公司治理的基本状况

报告期内，公司严格按照《公司法》、《证券法》、《上市公司治理准则》、《深圳证券交易所创业板股票上市规则》、《深圳证券交易所创业板上市公司规范运作指引》和其他有关法律法规、规范性文件的要求，不断完善公司的法人治理结构，建立健全公司内部管理和控制制度，持续深入开展公司治理活动，促进公司规范运作，提高公司治理水平。公司确立了由股东大会、董事会、监事会和经营管理层组成的公司治理结构，建立健全了股东大会、董事会、监事会、独立董事、董事会秘书等相关制度。截止本报告期末，公司治理的实际状况符合《上市公司治理准则》和《深圳证券交易所创业板上市公司规范运作指引》的要求。

（一）关于股东与股东大会

公司严格按照《上市公司股东大会规则》、《深圳证券交易所创业板上市公司规范运作指引》和公司《股东大会议事规则》、《网络投票实施细则》等的规定和要求召集、召开股东大会，平等对待全体股东，并尽可能为股东参加股东大会创造便利条件，使其充分行使股东权利，保护全体股东的利益。同时，公司聘请专业律师见证股东大会，确保会议召集召开以及表决程序符合相关法律规定，维护股东的合法权益。报告期内公司共召开了4次股东大会，合计审议了20项议案，会议均由董事会召集召开。

（二）关于公司与控股股东

公司控股股东严格按照《上市公司治理准则》、《深圳证券交易所创业板股票上市规则》、《深圳证券交易所创业板上市公司规范运作指引》、《公司章程》等规定和要求，规范自身行为，不存在超越公司股东大会直接或间接干预公司的决策和经营活动的行为，未损害公司及其他股东的利益，不存在控股股东占用公司资金的现象，公司亦无为控股股东提供担保的情形。公司拥有独立完整的业务和自主经营能力，在业务、人员、资产、机构、财务上独立于控股股东，公司董事会、监事会和内部机构独立运作。

（三）关于董事与董事会

公司已制定《董事会议事规则》、《独立董事工作制度》等制度确保董事会规范、高效运作和审慎、科学决策。报告期内，公司董事会进行了换届选举，选举组成的第三届董事会由九名成员组成，其中独立董事三名，董事会的人数及人员构成均符合有关法律、法规、公司章程等的要求，董事会成员包含业内专家和其它专业人士，具有履行职务所必需的知识、技能和素质，按规定出席董事会和股东大会，勤勉尽责的履行职责和义务，同时积极参加相关培训，熟悉相关法律法规。本年共召开董事会会议8次，合计审议了47项议案。公司按照《深圳证券交易所创业板上市公司规范运作指引》的要求，下设有战略委员会，审计委员会和提名、薪酬与考核委员会三个专门委员会，各委员会中独立董事占比均超1/2。各委员会依据《公司章程》和各委员会议事规则的规定履行职权，为董事会科学决策发挥了积极作用。

（四）监事与监事会

公司已制定《监事会议事规则》等制度确保监事会向全体股东负责，对公司财务以及公司董事、经理及其他高级管理人员履行职责的合法、合规性进行有效监督，维护公司及股东的合法权益。公司也采取了有效措施保障监事的知情权。报告期内，公司监事会进行了换届选举，选举组成的第三届监事会由三名成员组成，其中职工代表监事两名，监事会的人数和构成符合法律、法规的要求。报告期内，共召开监事会会议6次，合计审议了20项议案，列席或出席了报告期内的所有董事会和股东大会。

（五）关于信息披露与透明度

公司严格按照有关法律法规和公司《信息披露管理办法》的规定和要求，加强信息披露事务管理，履行信息披露义务，并指定《证券时报》、《中国证券报》、《上海证券报》、《证券日报》和巨潮资讯网（www.cninfo.com.cn）为公司信息披露的指定报纸和网站，确保所有股东能够以平等的机会获得信息。报告期内，公司以公平披露为原则，真实、准确、完整、及时披露法定信息，同时自愿披露有关重要信息，保障投资者的知情权，对重大未公开信息执行严格的保密程序，减少知情人员范围，保证信息出于可控状态。公司按照《投资者关系管理办法》的要求，加强与投资者的沟通，促进投资者对公司的了解和认同，确保公司所有股东能够以平等的机会获得信息。

（六）关于绩效评价与激励约束机制

公司已建立和完善了董事、高级管理人员绩效评价标准和激励约束机制，高级管理人员的聘任公开、透明，绩效评价标准和激励约束机制符合法律、法规的规定。公司董事会设立了提名、薪酬与考核委员会，负责薪酬政策及方案的指定与审定，公司现有的考核及激励约束机制符合公司的发展现状。

（七）关于相关利益者

公司充分尊重和维护相关利益者的合法权益，重视公司的社会责任，积极与相关利益者合作，加强与各方的沟通和交流，实现股东、员工、社会等各方利益的协调平衡，共同推动公司持续、健康的发展。同时，公司认真做好投资者关系管理工作，不断学习先进投资者关系管理经验，便于以更好的方式和途径使广大投资者能够平等获取公司经营管理、未来发展等信息，构建与投资者的良好互动关系，树立公司在资本市场的规范形象。报告期内，公司未发生信息披露不规范而受到监管部门批评或处罚的情形。

公司治理的实际状况与中国证监会发布的有关上市公司治理的规范性文件不存在重大差异。

二、公司相对于控股股东在业务、人员、资产、机构、财务等方面的独立情况

公司自成立以来严格按照《公司法》、《证券法》等有关法律、法规和《公司章程》的要求规范运作，与控股股东、实际控制人在业务、人员、资产、机构和财务等方面相互独立，拥有独立完整的业务及自主经营能力。

1、业务独立性：公司具有独立的业务体系，能够独立制定、执行和完成经营目标，具有独立面向市场的经营能力，与控股股东、实际控制人之间无同业竞争，不受股东及其他关联方的控制和影响，不存在对股东及其他关联方的依赖。

2、人员独立性：公司设有独立的人力资源部门，公司的人事及工资管理与股东完全独立和分开。公司董事、监事及高级管理人员按照《公司法》、《公司章程》等有关法律、法规和规定合法产生，不存在有关法律、法规禁止的兼职情况。本公司总经理、副总经理、财务总监、董事会秘书等高级管理人员均专职在本公司工作并领取报酬，未在公司股东单位兼任除董事、监事以外的任何职务，不存在交叉任职的情况；本公司的财务人员亦未在控股股东、实际控制人及其控制的其他企业中兼职。

3、资产独立性：公司现有资产产权明晰，拥有经营所需的技术、专利、商标、设备等，资产完整，不存在与控股股东、实际控制人共用经营场所之情形。公司未以自身资产、权益或信誉为股东提供担保，公司对所有资产有完全的控制支配权，不存在资产、资金被控股股东占用而损害公司利益的情况。

4、机构独立性：公司根据《公司法》、《上市公司章程指引》等有关法律、法规和规范性文件的相关规定，按照法定程序制定了《公司章程》，建立了股东大会、董事会、监事会的法人治理结构，并设置了相应的组织机构。公司具有独立的生产经营和办公机构，完全独立于控股股东及实际控制人，不存在混合经营、合署包公的情况，控股股东及其他任何单位或个人均未干预本公司机构设置和生产经营活动。

5、财务独立性：公司设有独立的财务部门，建立了独立的会计核算体系和财务管理制度；配备了专职的财务会计人员，独立进行会计核算和财务决策。公司开设有独立的银行帐号，公司并依法独立进行纳税申报和履行纳税义务。

三、同业竞争情况

适用 不适用

四、报告期内召开的年度股东大会和临时股东大会的有关情况

1、本报告期股东大会情况

会议届次	会议类型	投资者参与比例	召开日期	披露日期	披露索引
2016 年第一次临时股东大会	临时股东大会	4.22%	2016 年 03 月 14 日	2016 年 03 月 14 日	巨潮资讯网 2016 年第一次临时股东大会决议公告（2016-021）
2015 年度股东大会	年度股东大会	4.16%	2016 年 05 月 04 日	2015 年 05 月 04 日	巨潮资讯网 2015 年度股东大会决议公告（2016-040）
2016 年第二次临时股东大会	临时股东大会	3.72%	2016 年 06 月 07 日	2016 年 06 月 07 日	巨潮资讯网 2016 年第二次临时股东大会决议公告（2016-049）
2016 年第三次临时股东大会	临时股东大会	0.19%	2016 年 09 月 09 日	2016 年 09 月 09 日	巨潮资讯网 2016 年第三次临时股东大会决议公告（2016-069）

2、表决权恢复的优先股股东请求召开临时股东大会

适用 不适用

五、报告期内独立董事履行职责的情况

1、独立董事出席董事会及股东大会的情况

独立董事出席董事会情况						
独立董事姓名	本报告期应参加董事会次数	现场出席次数	以通讯方式参加次数	委托出席次数	缺席次数	是否连续两次未亲自参加会议
罗军	8	0	6	2	0	否
叶伟明	8	1	7	0	0	否
吴坚强	1	0	0	0	1	否
赵敏	7	1	6	0	0	否
独立董事列席股东大会次数		2				

2、独立董事对公司有关事项提出异议的情况

报告期内独立董事对公司有关事项未提出异议。

3、独立董事履行职责的其他说明

独立董事对公司有关建议是否被采纳

是 否

独立董事对公司有关建议被采纳或未被采纳的说明

公司独立董事勤勉尽责，严格按照中国证监会的相关规定及《公司章程》、《董事会议事规则》和《独立董事工作制度》开展工作，关注公司运作，独立履行职责，对公司内部控制建设、管理体系建设、人才梯队建设和重大决策等方面提出了很多宝贵的专业性建议，对公司财务及生产经营活动进行了有效监督，提高了公司决策的科学性，为完善公司监督机制，维护公司和全体股东的合法权益发挥了应有的作用。

六、董事会下设专门委员会在报告期内履行职责情况

1、战略委员会的履职情况

报告期内，公司战略委员会按照《董事会战略委员会实施细则》履行职责，报告期内共召开2次会议。公司董事会战略委员会认真研究国家宏观经济政策，结合公司战略发展要求，向公司董事会提出了宝贵意见，为公司的发展起到积极作用。

2、审计委员会的履职情况

报告期内，公司审计委员严格按照相关法律法规及《公司章程》、《董事会审计委员会工作细则》的相关规定，认真履行职责。报告期内，审计委员会共召开6次会议，对公司的内部审计工作报告、财务报

告、募集资金存放与使用、内部控制自我评价报告等进行了审议，对公司全年生产经营情况和重大事项进展情况进行了考察，听取了内部审计部门的工作汇报，并保持与会计师进行沟通，制定年度审计计划并对年度审计工作进行安排，切实履行了审计委员会工作职责，强化了公司董事会决策功能。

3、提名、薪酬与考核委员会的履职情况

报告期内，董事会提名、薪酬与考核委员会依照相关法规及《公司章程》及《董事会提名、薪酬与考核委员会实施细则》的规定，积极履行了职责，共召开了5次会议，制定及审查了公司董事及高级管理人员的薪酬政策与考核方案，按照绩效评价标准对董事、高级管理人员的工作情况进行评估、审核，提出合理化建议，积极履行薪酬与考核委员会委员的职责。

七、监事会工作情况

监事会在报告期内的监督活动中发现公司是否存在风险

是 否

八、高级管理人员的考评及激励情况

公司按照《董事、监事、高级管理人员薪酬管理制度》，建立了高级管理人员的薪酬与公司业绩挂钩的绩效考核与激励约束机制，公司高级管理人员实行基本年薪和年终绩效考核相结合的薪酬制度。

根据公司年度经营目标完成情况以及高级管理人员的工作业绩，由董事会提名、薪酬与考核委员会对高级管理人员进行年度绩效考核，并监督薪酬制度执行情况。公司则根据绩效考核结果兑现其绩效年薪，并进行奖惩。公司董事会提名、薪酬与考核委员会根据实际情况对公司高级管理人员进行考核后，一致认为：2016年度公司高级管理人员薪酬方案严格执行了公司薪酬管理制度。

九、内部控制评价报告

1、报告期内发现的内部控制重大缺陷的具体情况

是 否

2、内控自我评价报告

内部控制评价报告全文披露日期	2017年04月21日	
内部控制评价报告全文披露索引	巨潮资讯网《2016年度内部控制自我评价报告》	
纳入评价范围单位资产总额占公司合并财务报表资产总额的比例	100.00%	
纳入评价范围单位营业收入占公司合并财务报表营业收入的比例	100.00%	
缺陷认定标准		
类别	财务报告	非财务报告

定性标准	<p>1) 重大缺陷：是指一个或多个控制缺陷的组合，可能导致企业严重偏离控制目标。出现下列特征的，认定为重大缺陷：①董事、监事和高级管理人员舞弊；②对已经公告的财务报告出现的重大差错进行错报更正；③当期财务报告存在重大错报，而内部控制在运行过程中未能发现该错报；④审计委员会以及内部审计部门对财务报告内部控制监督无效。</p> <p>2) 重要缺陷：是指一个或多个控制缺陷的组合，其严重程度和经济后果低于重大缺陷但仍有可能导致企业偏离控制目标。</p> <p>3) 一般缺陷：是指除重大缺陷和重要缺陷之外的其他控制缺陷。</p>	<p>1) 重大缺陷：①公司经营活动严重违反国家法律法规；②媒体频现负面新闻，涉及面广且负面影响一直未能消除；③中高级管理人员和高级技术人员严重流失；④公司重要业务缺乏制度控制或制度体系失效；⑤公司内部控制重大或重要缺陷未得到整改。</p> <p>2) 重要缺陷：是指一个或多个控制缺陷的组合，其严重程度和经济后果低于重大缺陷但仍有可能导致企业偏离控制目标。</p> <p>3) 一般缺陷：是指除重大缺陷和重要缺陷之外的其他控制缺陷。</p>
定量标准	<p>1) 重大缺陷：错报金额>利润总额的 5%；</p> <p>2) 重要缺陷：利润总额的 2%<错报金额≤利润总额的 5%；</p> <p>3) 一般缺陷：错报金额≤利润总额的 2%</p>	<p>1) 重大缺陷：非财务报告内部控制缺陷导>利润总额的 5%；</p> <p>2) 重要缺陷：利润总额的 2%<非财务报告内部控制缺陷导≤利润总额的 5%；</p> <p>3) 一般缺陷：非财务报告内部控制缺陷导≤利润总额的 2%</p>
财务报告重大缺陷数量（个）		0
非财务报告重大缺陷数量（个）		0
财务报告重要缺陷数量（个）		0
非财务报告重要缺陷数量（个）		0

十、内部控制审计报告或鉴证报告

适用 不适用

内部控制鉴证报告中的审议意见段	
<p>广东正中珠江会计师事务所（特殊普通合伙）对本公司内部控制进行了审核，并出具了《全通教育集团（广东）股份有限公司内部控制鉴证报告》（广会专字[2017]G16043800100号），报告认为：公司管理层根据财政部颁发的《企业内部控制基本规范》及相关规范建立的与财务报告相关的内部控制于 2016 年 12 月 31 日在所有重大方面是有效的。</p>	
内控鉴证报告披露情况	披露
内部控制鉴证报告全文披露日期	2017 年 04 月 21 日
内部控制鉴证报告全文披露索引	巨潮资讯网 http://www.cninfo.com.cn
内控鉴证报告意见类型	标准无保留意见
非财务报告是否存在重大缺陷	否

会计师事务所是否出具非标准意见的内部控制鉴证报告

是 否

会计师事务所出具的内部控制鉴证报告与董事会的自我评价报告意见是否一致

是 否

第十节 公司债券相关情况

公司不存在公开发行并在证券交易所上市，且在年度报告批准报出日未到期或到期未能全额兑付的公司债券。

第十一节 财务报告

一、审计报告

审计意见类型	标准的无保留意见
审计报告签署日期	2017 年 04 月 21 日
审计机构名称	广东正中珠江会计师事务所（特殊普通合伙）
审计报告文号	广会审字[2017]G16043800010 号
注册会计师姓名	王韶华、林恒新

审计报告

广会审字[2017]G16043800010号

全通教育集团（广东）股份有限公司全体股东：

我们审计了后附的全通教育集团（广东）股份有限公司（以下简称“全通教育”）财务报表，包括2016年12月31日的合并及母公司资产负债表，2016年度的合并及母公司利润表、合并及母公司股东权益变动表、合并及母公司现金流量表，以及财务报表附注。

一、管理层对财务报表的责任

编制和公允列报财务报表是全通教育管理层的责任，这种责任包括：（1）按照企业会计准则的规定编制财务报表，并使其实现公允反映；（2）设计、执行和维护必要的内部控制，以使财务报表不存在由于舞弊或错误导致的重大错报。

二、注册会计师的责任

我们的责任是在执行审计工作的基础上对财务报表发表审计意见。我们按照中国注册会计师审计准则的规定执行了审计工作。中国注册会计师审计准则要求我们遵守中国注册会计师职业道德守则，计划和执行审计工作以对财务报表是否不存在重大错报获取合理保证。

审计工作涉及实施审计程序，以获取有关财务报表金额和披露的审计证据。选择的审计程序取决于注册会计师的判断，包括对由于舞弊或错误导致的财务报表重大错报风险的评估。在进行风险评估时，注册会计师考虑与财务报表编制和公允列报相关的内部控制，以设计恰当的审计程序，但目的并非对内部控制的有效性发表意见。审计工作还包括评价管理层选用会计政策的恰当性和作出会计估计的合理性，以及评价财务报表的总体列报。

我们相信，我们获取的审计证据是充分、适当的，为发表审计意见提供了基础。

三、 审计意见

我们认为，全通教育财务报表在所有重大方面按照企业会计准则的规定编制，公允反映了全通教育 2016 年 12 月 31 日的财务状况和 2016 年度的经营成果和现金流量。

广东正中珠江会计师事务所（特殊普通合伙）

中国注册会计师：王韶华

中国注册会计师：林恒新

中国 广州

二〇一七年四月二十一日

二、 财务报表

财务附注中报表的单位为：人民币元

1、 合并资产负债表

编制单位：全通教育集团（广东）股份有限公司

2016 年 12 月 31 日

单位：元

项目	期末余额	期初余额
流动资产：		
货币资金	401,389,824.14	684,473,745.20
结算备付金		
拆出资金		
以公允价值计量且其变动计入当期损益的金融资产		
衍生金融资产		
应收票据	27,108,082.50	

应收账款	363,034,022.15	146,898,481.15
预付款项	37,228,012.33	19,410,016.43
应收保费		
应收分保账款		
应收分保合同准备金		
应收利息	164,326.83	
应收股利		
其他应收款	35,716,313.46	14,649,686.19
买入返售金融资产		
存货	17,417,501.03	21,914,287.48
划分为持有待售的资产		
一年内到期的非流动资产		
其他流动资产	18,703,961.25	50,317,402.36
流动资产合计	900,762,043.69	937,663,618.81
非流动资产：		
发放贷款及垫款		
可供出售金融资产	23,775,962.18	4,524,974.12
持有至到期投资		
长期应收款		
长期股权投资	200,539,721.58	57,072,863.62
投资性房地产		
固定资产	32,951,270.94	34,592,175.37
在建工程	4,625,559.75	1,683,958.56
工程物资		
固定资产清理		
生产性生物资产		
油气资产		
无形资产	102,396,223.31	92,569,437.04
开发支出	7,488,291.09	13,024,621.17
商誉	1,186,133,130.52	1,179,078,272.42
长期待摊费用	10,299,808.26	8,901,487.78
递延所得税资产	12,190,339.69	6,582,943.72
其他非流动资产	89,400,800.00	13,109,019.16
非流动资产合计	1,669,801,107.32	1,411,139,752.96
资产总计	2,570,563,151.01	2,348,803,371.77
流动负债：		
短期借款	105,000,000.00	
向中央银行借款		
吸收存款及同业存放		
拆入资金		
以公允价值计量且其变动计入当期损益的金融负债		
衍生金融负债		

应付票据		
应付账款	65,829,602.95	15,781,062.15
预收款项	47,645,949.40	51,799,492.34
卖出回购金融资产款		
应付手续费及佣金		
应付职工薪酬	21,724,608.62	17,925,693.95
应交税费	44,214,881.89	31,250,846.37
应付利息	162,902.78	
应付股利	5,409,585.85	3,476,700.00
其他应付款	128,637,979.10	224,715,336.49
应付分保账款		
保险合同准备金		
代理买卖证券款		
代理承销证券款		
划分为持有待售的负债		
一年内到期的非流动负债	4,400,000.00	
其他流动负债	3,529,234.04	
流动负债合计	426,554,744.63	344,949,131.30
非流动负债：		
长期借款	17,600,000.00	
应付债券		
其中：优先股		
永续债		
长期应付款		
长期应付职工薪酬		
专项应付款		
预计负债	476,597.81	
递延收益	8,255,565.28	3,396,775.61
递延所得税负债	500,003.55	650,033.77
其他非流动负债		
非流动负债合计	26,832,166.64	4,046,809.38
负债合计	453,386,911.27	348,995,940.68
所有者权益：		
股本	633,772,477.00	253,680,593.00
其他权益工具		
其中：优先股		
永续债		
资本公积	1,057,416,542.75	1,435,550,440.53
减：库存股		
其他综合收益		
专项储备		
盈余公积	23,961,433.20	23,312,817.20
一般风险准备		

未分配利润	300,731,166.73	212,701,563.63
归属于母公司所有者权益合计	2,015,881,619.68	1,925,245,414.36
少数股东权益	101,294,620.06	74,562,016.73
所有者权益合计	2,117,176,239.74	1,999,807,431.09
负债和所有者权益总计	2,570,563,151.01	2,348,803,371.77

法定代表人：陈炽昌

主管会计工作负责人：孙光庆

会计机构负责人：方君乐

2、母公司资产负债表

单位：元

项目	期末余额	期初余额
流动资产：		
货币资金	58,902,664.35	323,472,150.89
以公允价值计量且其变动计入当期损益的金融资产		
衍生金融资产		
应收票据		
应收账款	190,355,616.23	89,742,784.21
预付款项	22,042,740.19	4,386,821.06
应收利息		
应收股利	4,495,791.40	
其他应收款	55,758,052.82	4,236,132.73
存货	12,541,199.26	19,603,989.09
划分为持有待售的资产		
一年内到期的非流动资产		
其他流动资产	4,218,667.74	21,308,465.18
流动资产合计	348,314,731.99	462,750,343.16
非流动资产：		
可供出售金融资产	22,275,962.18	3,800,000.00
持有至到期投资		
长期应收款		
长期股权投资	1,705,482,639.24	1,523,395,611.24
投资性房地产		
固定资产	6,575,649.81	7,670,888.95
在建工程	2,837,109.46	1,433,368.84
工程物资		
固定资产清理		
生产性生物资产		
油气资产		
无形资产	74,745,903.32	71,442,889.61
开发支出		
商誉		
长期待摊费用	1,928,674.68	690,452.01

递延所得税资产	520,256.81	261,676.52
其他非流动资产	89,167,700.00	7,359,019.16
非流动资产合计	1,903,533,895.50	1,616,053,906.33
资产总计	2,251,848,627.49	2,078,804,249.49
流动负债：		
短期借款	105,000,000.00	
以公允价值计量且其变动计入当期损益的金融负债		
衍生金融负债		
应付票据		
应付账款	42,288,323.16	14,150,124.76
预收款项	1,185,302.18	1,941,510.66
应付职工薪酬	5,416,863.24	7,881,198.35
应交税费	364,904.19	3,880,466.94
应付利息	162,902.78	
应付股利		
其他应付款	207,760,212.41	180,926,769.40
划分为持有待售的负债		
一年内到期的非流动负债	4,400,000.00	
其他流动负债		
流动负债合计	366,578,507.96	208,780,070.11
非流动负债：		
长期借款	17,600,000.00	
应付债券		
其中：优先股		
永续债		
长期应付款		
长期应付职工薪酬		
专项应付款		
预计负债	262,712.14	
递延收益	4,965,565.28	486,775.61
递延所得税负债		
其他非流动负债		
非流动负债合计	22,828,277.42	486,775.61
负债合计	389,406,785.38	209,266,845.72
所有者权益：		
股本	633,772,477.00	253,680,593.00
其他权益工具		
其中：优先股		
永续债		
资本公积	1,056,142,291.64	1,435,550,440.53
减：库存股		
其他综合收益		

专项储备		
盈余公积	23,961,433.20	23,312,817.20
未分配利润	148,565,640.27	156,993,553.04
所有者权益合计	1,862,441,842.11	1,869,537,403.77
负债和所有者权益总计	2,251,848,627.49	2,078,804,249.49

3、合并利润表

单位：元

项目	本期发生额	上期发生额
一、营业总收入	977,161,101.01	439,018,500.10
其中：营业收入	977,161,101.01	439,018,500.10
利息收入		
已赚保费		
手续费及佣金收入		
二、营业总成本	828,343,054.22	308,167,433.21
其中：营业成本	652,242,582.25	212,029,356.51
利息支出		
手续费及佣金支出		
退保金		
赔付支出净额		
提取保险合同准备金净额		
保单红利支出		
分保费用		
税金及附加	8,681,307.76	9,385,339.69
销售费用	59,419,213.23	23,025,845.61
管理费用	103,055,977.32	65,336,995.64
财务费用	-454,523.82	-2,093,614.87
资产减值损失	5,398,497.48	483,510.63
加：公允价值变动收益（损失以“－”号填列）		
投资收益（损失以“－”号填列）	17,172,560.46	1,095,433.91
其中：对联营企业和合营企业的投资收益	1,800,157.96	681,563.62
汇兑收益（损失以“-”号填列）		
三、营业利润（亏损以“－”号填列）	165,990,607.25	131,946,500.80
加：营业外收入	7,942,619.53	10,380,256.39
其中：非流动资产处置利得	110,551.63	1,976.91
减：营业外支出	1,050,327.00	953,545.50
其中：非流动资产处置损失	58,290.14	69,761.48
四、利润总额（亏损总额以“－”号填列）	172,882,899.78	141,373,211.69
减：所得税费用	29,875,870.74	25,506,481.05
五、净利润（净亏损以“－”号填列）	143,007,029.04	115,866,730.64

归属于母公司所有者的净利润	102,943,675.91	93,595,640.65
少数股东损益	40,063,353.13	22,271,089.99
六、其他综合收益的税后净额		
归属母公司所有者的其他综合收益的税后净额		
（一）以后不能重分类进损益的其他综合收益		
1.重新计量设定受益计划净负债或净资产的变动		
2.权益法下在被投资单位不能重分类进损益的其他综合收益中享有的份额		
（二）以后将重分类进损益的其他综合收益		
1.权益法下在被投资单位以后将重分类进损益的其他综合收益中享有的份额		
2.可供出售金融资产公允价值变动损益		
3.持有至到期投资重分类为可供出售金融资产损益		
4.现金流量套期损益的有效部分		
5.外币财务报表折算差额		
6.其他		
归属于少数股东的其他综合收益的税后净额		
七、综合收益总额	143,007,029.04	115,866,730.64
归属于母公司所有者的综合收益总额	102,943,675.91	93,595,640.65
归属于少数股东的综合收益总额	40,063,353.13	22,271,089.99
八、每股收益：		
（一）基本每股收益	0.16	0.17
（二）稀释每股收益	0.16	0.17

本期发生同一控制下企业合并的，被合并方在合并前实现的净利润为：0.00 元，上期被合并方实现的净利润为：0.00 元。

法定代表人：陈炽昌

主管会计工作负责人：孙光庆

会计机构负责人：方君乐

4、母公司利润表

单位：元

项目	本期发生额	上期发生额
一、营业收入	364,731,808.04	256,373,555.67
减：营业成本	295,292,859.22	154,082,446.05
税金及附加	3,565,042.46	5,627,620.89
销售费用	17,033,315.40	11,871,033.93
管理费用	50,163,414.31	50,821,655.26

财务费用	1,828,410.27	-1,195,358.14
资产减值损失	1,723,869.12	583,967.63
加：公允价值变动收益（损失以“－”号填列）		
投资收益（损失以“－”号填列）	8,315,184.98	940,960.86
其中：对联营企业和合营企业的投资收益	2,057,615.87	681,563.62
二、营业利润（亏损以“－”号填列）	3,440,082.24	35,523,150.91
加：营业外收入	5,958,443.23	8,796,431.42
其中：非流动资产处置利得	800.00	1,976.91
减：营业外支出	708,213.72	889,836.37
其中：非流动资产处置损失	19,125.16	30,161.84
三、利润总额（亏损总额以“－”号填列）	8,690,311.75	43,429,745.96
减：所得税费用	2,204,151.71	8,343,336.44
四、净利润（净亏损以“－”号填列）	6,486,160.04	35,086,409.52
五、其他综合收益的税后净额		
（一）以后不能重分类进损益的其他综合收益		
1.重新计量设定受益计划净负债或净资产的变动		
2.权益法下在被投资单位不能重分类进损益的其他综合收益中享有的份额		
（二）以后将重分类进损益的其他综合收益		
1.权益法下在被投资单位以后将重分类进损益的其他综合收益中享有的份额		
2.可供出售金融资产公允价值变动损益		
3.持有至到期投资重分类为可供出售金融资产损益		
4.现金流量套期损益的有效部分		
5.外币财务报表折算差额		
6.其他		
六、综合收益总额	6,486,160.04	35,086,409.52
七、每股收益：		
（一）基本每股收益	0.01	0.07
（二）稀释每股收益	0.01	0.07

5、合并现金流量表

单位：元

项目	本期发生额	上期发生额
----	-------	-------

一、经营活动产生的现金流量：		
销售商品、提供劳务收到的现金	823,910,765.99	436,869,256.70
客户存款和同业存放款项净增加额		
向中央银行借款净增加额		
向其他金融机构拆入资金净增加额		
收到原保险合同保费取得的现金		
收到再保险业务现金净额		
保户储金及投资款净增加额		
处置以公允价值计量且其变动计入当期损益的金融资产净增加额		
收取利息、手续费及佣金的现金		
拆入资金净增加额		
回购业务资金净增加额		
收到的税费返还		
收到其他与经营活动有关的现金	10,165,151.62	26,585,560.02
经营活动现金流入小计	834,075,917.61	463,454,816.72
购买商品、接受劳务支付的现金	513,264,551.19	164,424,574.62
客户贷款及垫款净增加额		
存放中央银行和同业款项净增加额		
支付原保险合同赔付款项的现金		
支付利息、手续费及佣金的现金		
支付保单红利的现金		
支付给职工以及为职工支付的现金	192,703,260.93	112,780,951.72
支付的各项税费	73,987,659.77	33,022,540.38
支付其他与经营活动有关的现金	96,088,494.72	43,147,255.68
经营活动现金流出小计	876,043,966.61	353,375,322.40
经营活动产生的现金流量净额	-41,968,049.00	110,079,494.32
二、投资活动产生的现金流量：		
收回投资收到的现金	173,820,000.00	71,800,000.00
取得投资收益收到的现金	1,130,118.34	382,308.65
处置固定资产、无形资产和其他长期资产收回的现金净额	365,348.79	13,990.69
处置子公司及其他营业单位收到的现金净额		
收到其他与投资活动有关的现金	5,380,000.00	83,217,859.00
投资活动现金流入小计	180,695,467.13	155,414,158.34
购建固定资产、无形资产和其他长期资产支付的现金	37,726,577.78	48,293,201.91
投资支付的现金	385,080,362.18	184,291,300.00
质押贷款净增加额		
取得子公司及其他营业单位支付	113,128,115.00	447,408,134.50

的现金净额		
支付其他与投资活动有关的现金	83,907,917.22	
投资活动现金流出小计	619,842,972.18	679,992,636.41
投资活动产生的现金流量净额	-439,147,505.05	-524,578,478.07
三、筹资活动产生的现金流量：		
吸收投资收到的现金	2,740,000.00	899,761,990.22
其中：子公司吸收少数股东投资收到的现金	2,740,000.00	960,000.00
取得借款收到的现金	202,000,000.00	210,000,000.00
发行债券收到的现金		
收到其他与筹资活动有关的现金	98,000,000.00	
筹资活动现金流入小计	302,740,000.00	1,109,761,990.22
偿还债务支付的现金	75,000,000.00	202,000,000.00
分配股利、利润或偿付利息支付的现金	29,708,366.01	7,212,633.34
其中：子公司支付给少数股东的股利、利润	13,877,760.59	
支付其他与筹资活动有关的现金	1.00	4,822,859.47
筹资活动现金流出小计	104,708,367.01	214,035,492.81
筹资活动产生的现金流量净额	198,031,632.99	895,726,497.41
四、汇率变动对现金及现金等价物的影响		
五、现金及现金等价物净增加额	-283,083,921.06	481,227,513.66
加：期初现金及现金等价物余额	684,473,745.20	203,246,231.54
六、期末现金及现金等价物余额	401,389,824.14	684,473,745.20

6、母公司现金流量表

单位：元

项目	本期发生额	上期发生额
一、经营活动产生的现金流量：		
销售商品、提供劳务收到的现金	299,491,895.08	235,524,698.15
收到的税费返还		
收到其他与经营活动有关的现金	6,532,985.21	56,360,515.19
经营活动现金流入小计	306,024,880.29	291,885,213.34
购买商品、接受劳务支付的现金	258,620,541.67	135,490,493.76
支付给职工以及为职工支付的现金	70,223,150.25	70,027,785.60
支付的各项税费	24,137,272.19	23,905,596.30
支付其他与经营活动有关的现金	49,149,193.27	26,796,760.49
经营活动现金流出小计	402,130,157.38	256,220,636.15
经营活动产生的现金流量净额	-96,105,277.09	35,664,577.19
二、投资活动产生的现金流量：		
收回投资收到的现金	80,000,000.00	70,100,000.00
取得投资收益收到的现金	1,793,339.36	227,835.60

处置固定资产、无形资产和其他长期资产收回的现金净额	89,469.12	13,990.69
处置子公司及其他营业单位收到的现金净额		
收到其他与投资活动有关的现金	5,000,000.00	
投资活动现金流入小计	86,882,808.48	70,341,826.29
购建固定资产、无形资产和其他长期资产支付的现金	7,362,185.33	21,055,564.60
投资支付的现金	457,154,226.18	766,406,283.62
取得子公司及其他营业单位支付的现金净额		
支付其他与投资活动有关的现金		
投资活动现金流出小计	464,516,411.51	787,461,848.22
投资活动产生的现金流量净额	-377,633,603.03	-717,120,021.93
三、筹资活动产生的现金流量：		
吸收投资收到的现金		898,801,990.22
取得借款收到的现金	202,000,000.00	
发行债券收到的现金		
收到其他与筹资活动有关的现金	98,000,000.00	
筹资活动现金流入小计	300,000,000.00	898,801,990.22
偿还债务支付的现金	75,000,000.00	
分配股利、利润或偿付利息支付的现金	15,830,605.42	6,512,400.00
支付其他与筹资活动有关的现金	1.00	4,822,859.47
筹资活动现金流出小计	90,830,606.42	11,335,259.47
筹资活动产生的现金流量净额	209,169,393.58	887,466,730.75
四、汇率变动对现金及现金等价物的影响		
五、现金及现金等价物净增加额	-264,569,486.54	206,011,286.01
加：期初现金及现金等价物余额	323,472,150.89	117,460,864.88
六、期末现金及现金等价物余额	58,902,664.35	323,472,150.89

7、合并所有者权益变动表

本期金额

单位：元

项目	本期												
	归属于母公司所有者权益										少数股东权益	所有者权益合计	
	股本	其他权益工具			资本公积	减：库存股	其他综合收益	专项储备	盈余公积	一般风险准备			未分配利润
优先股		永续债	其他										
一、上年期末余额	253,680,593.00				1,435,550,440.53				23,312,817.20		212,701,563.63	74,562,016.73	1,999,807,431.09
加：会计政策变更													
前期差错更正													
同一控制下企业合并													
其他													
二、本年期初余额	253,680,593.00				1,435,550,440.53				23,312,817.20		212,701,563.63	74,562,016.73	1,999,807,431.09
三、本期增减变动金额（减少以“-”号填列）	380,091,884.00				-378,133,897.78				648,616.00		88,029,603.10	26,732,603.33	117,368,808.65
（一）综合收益总额											102,943,675.91	40,063,353.13	143,007,029.04
（二）所有者投入和减少资本	-429,005.00				2,386,991.22							2,479,896.64	4,437,882.86
1. 股东投入的普通股												2,740,000.00	2,740,000.00
2. 其他权益工具持有者投入资本													
3. 股份支付计入所有者权益的金额													
4. 其他	-429,005.00				2,386,991.22							-260,103.36	1,697,882.86
（三）利润分配									648,616.00		-14,914,072.81	-15,810,646.44	-30,076,103.25
1. 提取盈余公积									648,616.00		-648,616.00		
2. 提取一般风险准备													
3. 对所有者（或股东）的分配											-14,265,456.81	-15,810,646.44	-30,076,103.25

4. 其他													
(四) 所有者权益内部结转	380,520,889.00				-380,520,889.00								
1. 资本公积转增资本(或股本)	380,520,889.00				-380,520,889.00								
2. 盈余公积转增资本(或股本)													
3. 盈余公积弥补亏损													
4. 其他													
(五) 专项储备													
1. 本期提取													
2. 本期使用													
(六) 其他													
四、本期期末余额	633,772,477.00				1,057,416,542.75				23,961,433.20		300,731,166.73	101,294,620.06	2,117,176,239.74

上期金额

单位：元

项目	上期											少数股东权益	所有者权益合计
	归属于母公司所有者权益												
	股本	其他权益工具			资本公积	减：库存股	其他综合收益	专项储备	盈余公积	一般风险准备	未分配利润		
优先股		永续债	其他										
一、上年期末余额	97,200,000.00				125,051,902.78				19,804,176.25		129,126,963.93		371,183,042.96
加：会计政策变更													
前期差错更正													
同一控制下企业合并													
其他													
二、本年期初余额	97,200,000.00				125,051,902.78				19,804,176.25		129,126,963.93		371,183,042.96

三、本期增减变动金额（减少以“－”号填列）	156,480,593.00				1,310,498,537.75				3,508,640.95		83,574,599.70	74,562,016.73	1,628,624,388.13
（一）综合收益总额											93,595,640.65	22,271,089.99	115,866,730.64
（二）所有者投入和减少资本	39,840,593.00				1,427,138,537.75							52,290,926.74	1,519,270,057.49
1. 股东投入的普通股	39,840,593.00				1,427,138,537.75							960,000.00	1,467,939,130.75
2. 其他权益工具持有者投入资本													
3. 股份支付计入所有者权益的金额													
4. 其他												51,330,926.74	51,330,926.74
（三）利润分配									3,508,640.95		-10,021,040.95		-6,512,400.00
1. 提取盈余公积									3,508,640.95		-3,508,640.95		
2. 提取一般风险准备													
3. 对所有者（或股东）的分配											-6,512,400.00		-6,512,400.00
4. 其他													
（四）所有者权益内部结转	116,640,000.00				-116,640,000.00								
1. 资本公积转增资本（或股本）	116,640,000.00				-116,640,000.00								
2. 盈余公积转增资本（或股本）													
3. 盈余公积弥补亏损													
4. 其他													
（五）专项储备													
1. 本期提取													
2. 本期使用													
（六）其他													
四、本期期末余额	253,680,593.00				1,435,550,440.53				23,312,817.20		212,701,563.63	74,562,016.73	1,999,807,431.09

8、母公司所有者权益变动表

本期金额

单位：元

项目	本期										
	股本	其他权益工具			资本公积	减：库存股	其他综合收益	专项储备	盈余公积	未分配利润	所有者权益合计
		优先股	永续债	其他							
一、上年期末余额	253,680,593.00				1,435,550,440.53				23,312,817.20	156,993,553.04	1,869,537,403.77
加：会计政策变更											
前期差错更正											
其他											
二、本年期初余额	253,680,593.00				1,435,550,440.53				23,312,817.20	156,993,553.04	1,869,537,403.77
三、本期增减变动金额（减少以“-”号填列）	380,091,884.00				-379,408,148.89			648,616.00	-8,427,912.77	-7,095,561.66	
（一）综合收益总额										6,486,160.04	6,486,160.04
（二）所有者投入和减少资本	-429,005.00				1,112,740.11						683,735.11
1. 股东投入的普通股											
2. 其他权益工具持有者投入资本											
3. 股份支付计入所有者权益的金额											
4. 其他	-429,005.00				1,112,740.11						683,735.11
（三）利润分配								648,616.00	-14,914,072.81	-14,265,456.81	
1. 提取盈余公积								648,616.00	-648,616.00		
2. 对所有者（或股东）的分配									-14,265,456.81	-14,265,456.81	
3. 其他											

（四）所有者权益内部结转	380,520,889.00				-380,520,889.00						
1. 资本公积转增资本（或股本）	380,520,889.00				-380,520,889.00						
2. 盈余公积转增资本（或股本）											
3. 盈余公积弥补亏损											
4. 其他											
（五）专项储备											
1. 本期提取											
2. 本期使用											
（六）其他											
四、本期末余额	633,772,477.00				1,056,142,291.64			23,961,433.20	148,565,640.27	1,862,441,842.11	

上期金额

单位：元

项目	上期										
	股本	其他权益工具			资本公积	减：库存股	其他综合收益	专项储备	盈余公积	未分配利润	所有者权益合计
		优先股	永续债	其他							
一、上年期末余额	97,200,000.00				125,051,902.78				19,804,176.25	131,928,184.47	373,984,263.50
加：会计政策变更											
前期差错更正											
其他											
二、本年期初余额	97,200,000.00				125,051,902.78				19,804,176.25	131,928,184.47	373,984,263.50
三、本期增减变动金额（减少以“－”号填列）	156,480,593.00				1,310,498,537.75				3,508,640.95	25,065,368.57	1,495,553,140.27
（一）综合收益总额										35,086,409.52	35,086,409.52
（二）所有者投入和减少资本	39,840,593.00				1,427,138,537.75						1,466,979,130.75
1. 股东投入的普通股	39,840,593.00				1,427,138,537.75						1,466,979,130.75
2. 其他权益工具持有者投入资本											

3. 股份支付计入所有者权益的金额											
4. 其他											
(三) 利润分配									3,508,640.95	-10,021,040.95	-6,512,400.00
1. 提取盈余公积									3,508,640.95	-3,508,640.95	
2. 对所有者（或股东）的分配										-6,512,400.00	-6,512,400.00
3. 其他											
(四) 所有者权益内部结转	116,640,000.00				-116,640,000.00						
1. 资本公积转增资本（或股本）	116,640,000.00				-116,640,000.00						
2. 盈余公积转增资本（或股本）											
3. 盈余公积弥补亏损											
4. 其他											
(五) 专项储备											
1. 本期提取											
2. 本期使用											
(六) 其他											
四、本期期末余额	253,680,593.00				1,435,550,440.53				23,312,817.20	156,993,553.04	1,869,537,403.77

三、公司基本情况

1、公司概况

全通教育集团（广东）股份有限公司（以下简称“公司”或“本公司”）前身为中山市全通教育信息技术有限公司，成立时公司注册资本为人民币 50 万元。公司于2005年6月9日，在中山市工商行政管理局注册成立。

2010年7月，根据公司股东会决议及发起人协议，公司股东陈炽昌、中山市优教投资管理有限公司、林小雅、王海芳、陈文彬、肖杰、丁钧、刘慷、万坚军、汪凌、周卫作为发起人，依法将公司整体变更为股份有限公司。各股东根据各自在公司的出资比例，以公司截至2010年7月31日止的净资产额 50,673,863.98 元折股投入，其中 50,000,000.00元作为注册资本，折合50,000,000股，每股面值1元；673,863.98 元作为资本公积。折股后的股本为50,000,000.00元，其中：陈炽昌持有 20,000,000 股，占 40.00%；中山市优教投资管理有限公司持有9,000,000股，占 18.00%；林小雅、王海芳、陈文彬、肖杰、丁钧、刘慷各自持有2,500,000 股，合计占 30.00%；万坚军、汪凌、周卫各自持有 2,000,000股，合计占 12.00%。相关工商变更登记于 2010 年9月20日完成。

2013年12月，经中国证券监督管理委员会“证监许可[2013]1649号”文核准，公司向社会公众发行人民币普通股（A 股）不超过2,000万股。2014年1月，公司向社会公众发行人民币普通股（A 股）4,800,000.00 股，增加股本人民币 4,800,000.00 元，变更后的股本为人民币 64,800,000.00 元。该次增资业经广东正中珠江会计师事务所（特殊普通合伙）“广会验字[2014]G14000980018 号”验资报告验证。

根据 2013 年度股东大会决议，公司以资本公积金转增股本，以公司总股本 64,800,000股为基数向全体股东每10股转增5股，共计转增32,400,000股，转增后公司总股本增加至97,200,000股。该次增资业经广东正中珠江会计师事务所（特殊普通合伙）“广会验字[2014]G14000980073 号”验资报告验证。

根据2014年度股东大会决议，公司以资本公积金转增股本，以公司总股本 97,200,000 股为基数向全体股东每 10 股转增 12 股，共计转增116,640,000股，转增后公司总股本增加至213,840,000股。该次增资业经广东正中珠江会计师事务所（特殊普通合伙）“广会验字[2015]G15000570092 号”验资报告验证。

根据 2015 年第二次临时股东大会审议通过的《关于公司本次发行股份及支付现金购买资产并募集配套资金暨关联交易方案的议案》，并经中国证券监督管理委员会《关于核准广东全通教育股份有限公司向朱敏等发行股份购买资产并募集配套资金的批复》（证监许可[2015]2399 号）核准。公司采取股票发行方式分别向北京顺业恒通资产管理有限公司发行 5,213,735 股股份、向朱敏发行 4,647,449 股股份、向张雪涛发行 2,956,960 股股份、向陈江武发行 1,129,782 股股份。每股面值 1 元，发行股份价格为 37.64 元，确认的股份价值为人民币 525,000,000.00 元。其中：股本 13,947,926.00 元，其余511,052,074.00 元计入资本公积（股本溢价）。采取股票发行方式向张威发行 1,275,239 股股份，每股面值1元，发行股份价格为37.64 元，确认的股份价值为人民币48,000,000.00元。其中：股本1,275,239.00元，其余 46,724,761.00 元计入资本公积（股本溢价）。该次增资业经广东正中珠江会计师事务所（特殊普通合伙）“广会验字

[2015]G14040480185 号”验资报告验证。同时向 5 名特定投资者非公开发行股票 24,617,428 股新股用以募集本次发行股份购买资产的配套资金，每股面值 1 元，每股发行价格 37.64 元，募集资金总额为人民币 926,599,989.92 元，扣除承销费人民币 27,797,999.70 元后，实际到账的募集资金为人民币 898,801,990.22 元，其中：股本 24,617,428.00 元，其余 874,184,562.22 元为资本公积。发行后的注册资本为人民币 253,680,593.00 元。该次增资业经广东正中珠江会计师事务所（特殊普通合伙）“广会验字[2015]G14040480208 号”验资报告验证。

根据 2015 年度股东大会决议，公司以资本公积金转增股本，以公司总股本 253,680,593.00 股为基数向全体股东每 10 股转增 15 股，共计转增 380,520,889.00 股；同时，公司以 1 元价格回购注销北京顺业恒通资产管理有限公司持有的 429,005.00 股，变更后公司股本为 633,772,477.00 元。该次增资及回购股本业经广东正中珠江会计师事务所（特殊普通合伙）出具“广会验字[2016]G16000250168 号”验资报告验证。

2、公司所属行业和主要产品

教育信息化行业。综合利用移动通信和互联网技术手段，采用与基础运营商合作发展的模式，构建信息化系统平台，为中小学校（幼儿园）及学生家长提供即时、便捷、高效的沟通互动服务，推动家庭教育和学校教育二者间的良性配合，满足家长对于关心子女健康成长、提升教育有效性的需要，同时在统一业务体系下，为学生提供学习辅导、学习资源等产品。

3、公司经营范围

计算机软、硬件的研发、销售；销售：电化教学设备、教学软件、电子产品、百货；设计、制作、发布代理各类广告业务；教育信息咨询；设备租赁；计算机信息系统集成；企业管理咨询、商品流通信息咨询（不含劳务、金融期货、房地产、出国留学）；电子商务信息技术开发及推广；安全技术防范系统设计、施工、维修；国内版图书、期刊、报纸批发零售（中小学教材除外）；第二类增值电信业务中的呼叫中心业务和信息服务业务（不含固定网电话信息服务和互联网信息服务）；互联网信息服务业务（按许可证核定的项目经营）。

4、公司注册地

广东省中山市。

5、公司总部注册地址

中山市东区中山四路 88 号尚峰金融商务中心 5 座 18 层之一。

6、公司业务性质

教育信息化行业

7、财务报告批准报出日

2017年4月21日

公司的合并范围包含北京彩云动力教育科技有限公司、广东全通教育信息科技有限公司、北京全通继教科技集团有限公司（由原北京继教网技术有限公司于2016年8月正式更名而来）、广西慧谷信息科技有限公司等35家子公司，本期的合并财务报表范围及其变化情况，详见“附注八、合并范围的变更”、“附注九、在其他主体中的权益”。

四、财务报表的编制基础

1、编制基础

本公司财务报表以持续经营假设为基础，根据实际发生的交易和事项，按照财政部发布的《企业会计准则——基本准则》（财政部令第33号发布、财政部令第76号修订）、于2006年2月15日及其后颁布和修订的41项具体会计准则、企业会计准则应用指南、企业会计准则解释及其他相关规定（以下合称“企业会计准则”），以及中国证券监督管理委员会《公开发行证券的公司信息披露编报规则第15号——财务报告的一般规定》（2014年修订）的披露规定编制。

根据企业会计准则的相关规定，本公司会计核算以权责发生制为基础。除某些金融工具外，本财务报表均以历史成本为计量基础。资产如果发生减值，则按照相关规定计提相应的减值准备。

2、持续经营

公司自本报告期末至少12个月内具备持续经营能力，无影响持续经营能力的重大事项。

五、重要会计政策及会计估计

1、遵循企业会计准则的声明

本公司承诺编制的报告期财务报表符合《企业会计准则》及其相关规定的要求，真实、完整地反映了本公司报告期间的财务状况、经营成果和现金流量等有关信息。

2、会计期间

采用公历年度，自公历每年1月1日至12月31日止。

3、营业周期

本公司以12个月作为一个营业周期，并以其作为资产和负债的流动性划分标准。

4、记账本位币

公司以人民币作为记账本位币。

5、同一控制下和非同一控制下企业合并的会计处理方法

—同一控制下的企业合并

参与合并的企业在合并前后均受同一方或相同的多方最终控制且该控制并非暂时性的，为同一控制下的企业合并。通常情况下，同一控制下的企业合并是指发生在同一企业集团内部企业之间的合并，除此之外，一般不作为同一控制下的企业合并。

本公司作为合并方在企业合并中取得的资产、负债，按照取得被合并方所有者权益在最终控制方合并财务报表中的账面价值的份额计量。同一控制下的控股合并形成的长期股权投资，本公司以合并日按照被合并方所有者权益在最终控制方合并财务报表中的账面价值的份额作为形成长期股权投资的初始投资成本，相关会计处理见长期股权投资；同一控制下的吸收合并取得的资产、负债，本公司按照相关资产、负债在被合并方的原账面价值入账。本公司取得的净资产账面价值与支付的合并对价账面价值（或发行股份面值总额）的差额，调整资本公积；资本公积不足冲减的，调整留存收益。

本公司作为合并方为进行企业合并发生的各项直接相关费用，包括支付的审计费用、评估费用、法律服务费等，于发生时计入当期损益。为企业合并发行的债券或承担其他债务支付的手续费、佣金等，计入所发行债券及其他债务的初始计量金额。企业合并中发行权益性证券发生的手续费、佣金等费用，应当抵减权益性证券溢价收入，溢价收入不足冲减的，冲减留存收益。

同一控制下的控股合并形成母子关系的，母公司在合并日编制合并财务报表，包括合并资产负债表、合并利润表和合并现金流量表。合并资产负债表，以被合并方有关资产、负债的账面价值并入合并财务报表，合并方与被合并方在合并日及以前期间发生的交易，作为内部交易，按照“合并财务报表”有关原则进行抵消；合并利润表和现金流量表，包含合并方及被合并方自合并当期期初至合并日实现的净利润和产生的现金流量，涉及双方在当期发生的交易及内部交易产生的现金流量，按照合并财务报表的有关原则进行抵消。

—非同一控制下的企业合并

参与合并的各方在合并前后不受同一方或相同的多方最终控制的，为非同一控制下的企业合并。

企业合并成本的确定：企业合并成本包括购买方为进行企业合并支付的现金或非现金资产、发行或承担的债务、发行的权益性证券等在购买日的公允价值，企业合并中发生的各项直接相关费用计入当期损益。通过多次交换交易分步实现的企业合并，合并成本为每一单项交易成本之和。

非同一控制下的控股合并取得的长期股权投资，本公司以购买日确定的企业合并成本（不包括应自被投资单位收取的现金股利和利润），作为对被购买方长期股权投资的初始投资成本；非同一控制下的吸收合并取得的符合确认条件的各项可辨认资产、负债，本公司在购买日按照公允价值确认为本企业的资产和负债。本公司以非货币资产为对价取得被购买方的控制权或各项可辨认资产、负债的，有关非货币资产在购买日的公允价值与其账面价值的差额，作为资产的处置损益，计入合并当期的利润表。

非同一控制下的企业合并中，企业合并成本大于合并中取得的被购买方可辨认净资产公允价值份额的差额，确认为商誉；在吸收合并情况下，该差额在母公司个别财务报表中确认为商誉；在控股合并情况下，该差额在合并财务报表中列示为商誉。

企业合并成本小于合并中取得的被购买方可辨认净资产公允价值份额的差额，本公司计入合并当期损益（营业外收入）。在吸收合并情况下，该差额计入合并当期母公司个别利润表；在控股合并情况下，该差额计入合并当期的合并利润表。

6、合并财务报表的编制方法

—合并范围的确定原则

以控制为基础确定合并财务报表的合并范围，母公司控制的特殊目的主体也纳入合并财务报表的合并范围。如果母公司是投资性主体，且不存在为其投资活动提供相关服务的子公司，则不应编制合并财务报表。

—合并报表采用的会计方法

公司合并财务报表按照《企业会计准则第33号—合并财务报表》及相关规定的要求编制，合并时合并范围内的所有重大内部交易和往来业已抵销。子公司的股东权益中不属于母公司所拥有的部分作为少数股东权益在合并财务报表中股东权益项下单独列示。

子公司与公司采用的会计政策或会计期间不一致的，在编制合并财务报表时，按照公司的会计政策或会计期间对子公司财务报表进行必要的调整。

对于非同一控制下企业合并取得的子公司，在编制合并财务报表时，以购买日可辨认净资产公允价值为基础对其个别财务报表进行调整；对于同一控制下企业合并取得的子公司，视同该企业合并于合并当期的年初已经发生，从合并当期的年初起将其资产、负债、经营成果和现金流量纳入合并财务报表，并对前期比较财务报表按上述原则进行调整。

7、合营安排分类及共同经营会计处理方法

—合营安排是指一项由两个或两个以上的参与方共同控制的安排，分为共同经营和合营企业。

—当公司为共同经营的合营方时，确认与共同经营利益份额相关的下列项目：

——确认单独所持有的资产，以及按持有份额确认共同持有的资产；

——确认单独所承担的负债，以及按持有份额确认共同承担的负债；

——确认出售公司享有的共同经营产出份额所产生的收入；

——按公司持有份额确认共同经营因出售资产所产生的收入；

——确认单独所发生的费用，以及按公司持有份额确认共同经营发生的费用。

—当公司为合营企业的合营方时，将对合营企业的投资确认为长期股权投资，并按照本财务报表附注长期股权投资所述方法进行核算。

8、现金及现金等价物的确定标准

现金等价物是指企业持有的期限短（一般指从购买日起三个月内到期）、流动性强、易于转换为已知金额现金、价值变动风险很小的投资。

9、外币业务和外币报表折算

—外币业务：公司外币业务采用按照系统合理的方法确定的、与交易发生日即期汇率近似的汇率作为折算汇率折合成人民币记账；在资产负债表日，对外币货币性项目，采用资产负债表日即期汇率折算。因资产负债表日即期汇率与初始确认时或前一资产负债表日即期汇率不同而产生的汇兑差额，除为购建或生产符合资本化条件的资产而借入的外币专门借款产生的汇兑损益按资本化原则处理外，均计入当期损益；对以历史成本计量的外币非货币性项目仍以交易发生日的即期汇率折算。

—外币财务报表折算：外币资产负债表中的资产和负债项目，采用资产负债表日的即期汇率折算，股东权益项目除“未分配利润”外，其他项目采用发生时的即期汇率折算。利润表中的收入与费用项目，采用交易发生日的即期汇率折算。上述折算产生的外币报表折算差额，在合并资产负债表中所有者权益项目下在“其他综合收益”项目列示。实质上构成对境外经营净投资的外币货币性项目，因汇率变动而产生的汇兑差额，在编制合并财务报表时，也在合并资产负债表中所有者权益项目下在“其他综合收益”项目列示。处置境外经营时，与该境外经营有关的外币报表折算差额，按比例转入处置当期损益。外币现金流量采用现金流量发生日的即期汇率。汇率变动对现金的影响额，在现金流量表中单独列示。

10、金融工具

—金融资产和金融负债的分类

金融资产在初始确认时划分为以下分类：以公允价值计量且其变动计入当期损益的金融资产（包括交易性金融资产和指定为以公允价值计量且其变动计入当期损益的金融资产）、持有至到期投资、贷款和应收款项、可供出售金融资产、对被投资单位不具有共同控制或重大影响长期股权投资。

金融负债在初始确认时划分为以下两类：以公允价值计量且其变动计入当期损益的金融负债（包括交易性金融负债和指定为以公允价值计量且其变动计入当期损益的金融负债）、其他金融负债。

—金融资产和金融负债的确认依据和计量方法

公司成为金融工具合同的一方时，确认一项金融资产或金融负债。初始确认金融资产或金融负债时，按照公允价值计量；对于以公允价值计量且其变动计入当期损益的金融资产和金融负债，相关交易费用直接计入当期损益；对于其他类别的金融资产或金融负债，相关交易费用计入初始确认金额。

公司按照公允价值对金融资产进行后续计量，且不扣除将来处置该金融资产时可能发生的交易费用，但下列情况除外：(1) 持有至到期投资以及贷款和应收款项采用实际利率法，按摊余成本计量；(2) 在活跃市场中没有报价且其公允价值不能可靠计量的权益工具投资，以及与该权益工具挂钩并须通过交付该权益工具结算的衍生金融资产，按照成本计量。

公司采用实际利率法，按摊余成本对金融负债进行后续计量，但下列情况除外：(1) 以公允价值计量且其变动计入当期损益的金融负债，按照公允价值计量，且不扣除将来结清金融负债时可能发生的交易费用；(2) 与在活跃市场中没有报价、公允价值不能可靠计量的权益工具挂钩并须通过交付该权益工具结算的衍生金融负债，按照成本计量；(3) 不属于指定为以公允价值计量且其变动计入当期损益的金融负债的财务担保合同，或没有指定为以公允价值计量且其变动计入当期损益并将以低于市场利率贷款的贷款承诺，按照履行相关现时义务所需支出的最佳估计数与初始确认金额扣除按照实际利率法摊销的累计摊销额后的余额两项金额之中的较高者进行后续计量。

—金融资产转移的确认依据和计量方法

公司已将金融资产所有权上几乎所有的风险和报酬转移给了转入方的，终止确认该金融资产；保留了金融资产所有权上几乎所有的风险和报酬的，继续确认所转移的金融资产，并将收到的对价确认为一项金融负债。公司既没有转移也没有保留金融资产所有权上几乎所有的风险和报酬的，分别下列情况处理：(1) 放弃了对该金融资产控制的，终止确认该金融资产；(2) 未放弃对该金融资产控制的，按照继续涉入所转移金融资产的程度确认有关金融资产，并相应确认有关负债。

金融资产整体转移满足终止确认条件的，将下列两项金额的差额计入当期损益：(1) 所转移金融资产的账面价值；(2) 因转移而收到的对价，与原直接计入所有者权益的公允价值变动累计额之和。金融资产部分转移满足终止确认条件的，将所转移金融资产整体的账面价值，在终止确认部分和未终止确认部分之间，按照各自的相对公允价值进行分摊，并将下列两项金额的差额计入当期损益：(1) 终止确认部

分的账面价值；（2）终止确认部分的对价，与原直接计入所有者权益的公允价值变动累计额中对应终止确认部分的金额之和。

因公允价值变动而产生的任何不符合套期会计规定的利得或损失，直接计入当期损益。

—主要金融资产和金融负债的公允价值确定方法

存在活跃市场的金融资产或金融负债，以活跃市场的报价确定其公允价值；不存在活跃市场的金融资产或金融负债，采用估值技术（包括参考熟悉情况并自愿交易的各方最近进行的市场交易中使用的价格、参照实质上相同的其他金融工具的当前公允价值、现金流量折现法和期权定价模型等）确定其公允价值；初始取得或源生的金融资产或承担的金融负债，以市场交易价格作为确定其公允价值的基础。

—金融资产的减值测试和减值准备计提方法

资产负债表日对以公允价值计量且其变动计入当期损益的金融资产以外的金融资产进行减值测试。对单项金额重大的金融资产单独进行减值测试；对单项金额不重大的金融资产，包括在具有类似信用风险特征的金融资产组合中进行减值测试/单独进行减值测试；单独测试未发生减值的金融资产（包括单项金额重大和不重大的金融资产），包括在具有类似信用风险特征的金融资产组合中进行减值测试。

按摊余成本计量的金融资产，期末有客观证据表明其发生了减值的，根据其账面价值与预计未来现金流量现值之间的差额计算确认减值损失，短期应收款项的预计未来现金流量与其现值相差很小的，在确定相关减值损失时，不对其预计未来现金流量进行折现。在活跃市场中没有报价且其公允价值不能可靠计量的权益工具投资，或与该权益工具挂钩并须通过交付该权益工具结算的衍生金融资产发生减值时，将该权益工具投资或衍生金融资产的账面价值，与按照类似金融资产当时市场收益率对未来现金流量折现确定的现值之间的差额，确认为减值损失。可供出售金融资产的公允价值发生较大幅度下降且预期下降趋势属于非暂时性时，确认其减值损失，并将原直接计入所有者权益的公允价值累计损失一并转出计入减值损失。

11、应收款项

（1）单项金额重大并单独计提坏账准备的应收款项

单项金额重大的判断依据或金额标准	公司将单个法人主体欠款余额超过人民币 100 万元（含 100 万元）的应收款项划分为单项金额重大的应收款项
单项金额重大并单项计提坏账准备的计提方法	对单项金额重大的应收款项单独进行减值测试，经测试发生了减值的，按其未来现金流量现值低于其账面价值的差额，确定减值损失，计提坏账准备

（2）按信用风险特征组合计提坏账准备的应收款项

组合名称	坏账准备计提方法
账龄组合	账龄分析法

合并范围内关联方组合	其他方法
------------	------

组合中，采用账龄分析法计提坏账准备的：

账龄	应收账款计提比例	其他应收款计提比例
1 年以内（含 1 年）	1.00%	1.00%
1—2 年	10.00%	10.00%
2—3 年	30.00%	30.00%
3 年以上	100.00%	100.00%

组合中，采用余额百分比法计提坏账准备的：

适用 不适用

组合中，采用其他方法计提坏账准备的：

适用 不适用

（3）单项金额不重大但单独计提坏账准备的应收款项

单项计提坏账准备的理由	有客观证据表明其发生了减值
坏账准备的计提方法	对有客观证据表明其已发生减值的单项金额非重大的应收款项，单独进行减值测试，确定减值损失，计提坏账准备

12、存货

—存货分类：库存商品、工程施工、发出商品等。

—存货的核算：购入时按实际成本入账；发出时采用移动加权平均法核算。

—存货的盘存制度：采用永续盘存制。存货定期盘点，盘点结果如果与账面记录不符，于期末前查明原因，并根据企业的管理权限，经董事会批准后，在期末结账前处理完毕。

—存货跌价准备的确认和计提：

按照单个存货项目以可变现净值低于账面成本差额计提存货跌价准备。产成品和用于出售的材料等直接用于出售的，以该存货的估计售价减去估计的销售费用和相关税费后的金额，确定其可变现净值；需要经过加工的材料存货，以所生产的产成品的估计售价减去至完工时估计将要发生的成本、估计的销售费用和相关税费后的金额，确定其可变现净值；对工程施工则按照《企业会计准则—建造合同》的规定，将合同预计总成本超过合同预计总收入的预计损失确认为存货跌价准备。

—存货分类：库存商品、工程施工、发出商品等。

—存货的核算：购入时按实际成本入账；发出时采用移动加权平均法核算。

—存货的盘存制度：采用永续盘存制。存货定期盘点，盘点结果如果与账面记录不符，于期末前查明原因，并根据企业的管理权限，经董事会批准后，在期末结账前处理完毕。

—存货跌价准备的确认和计提：

按照单个存货项目以可变现净值低于账面成本差额计提存货跌价准备。产成品和用于出售的材料等直接用于出售的，以该存货的估计售价减去估计的销售费用和相关税费后的金额，确定其可变现净值；需要经过加工的材料存货，以所生产的产成品的估计售价减去至完工时估计将要发生的成本、估计的销售费用和相关税费后的金额，确定其可变现净值；对工程施工则按照《企业会计准则—建造合同》的规定，将合同预计总成本超过合同预计总收入的预计损失确认为存货跌价准备。

13、长期股权投资

—长期股权投资的分类

公司的长期股权投资包括对子公司的投资和对合营企业、联营企业的投资。

—投资成本的确定

——与同一控制下的企业合并，合并方以支付现金、转让非现金资产、承担债务或发行权益性证券作为合并对价的，在合并日按照被合并方所有者权益在最终控制方合并财务报表中的账面价值的份额作为长期股权投资的投资成本，为企业合并发生的直接相关费用计入当期损益；

公司通过多次交易分步实现同一控制下企业合并形成的长期股权投资，在个别财务报表和合并财务报表中，将按持股比例享有在合并日被合并方所有者权益账面价值的份额作为初始投资成本。合并日之前所持被合并方的股权投资账面价值加上合并日新增投资成本，与长期股权投资初始投资成本之间的差额调整资本公积；资本公积不足冲减的，调整留存收益。

——与非同一控制下的企业合并，在购买日按照支付的合并对价的公允价值作为其初始投资成本。公司通过多次交易分步实现非同一控制下企业合并形成的长期股权投资，区分个别财务报表和合并财务报表进行相关会计处理：1) 在个别财务报表中，以购买日之前所持被购买方的股权投资的账面价值与购买日新增投资成本之和，作为该项投资的初始投资成本；购买日之前持有的被购买方的股权涉及其他综合收益的，在处置该项投资时将与其相关的其他综合收益转入当期投资收益。2) 在合并财务报表中，对于购买日之前持有的被购买方的股权，按照该股权在购买日的公允价值进行重新计量，公允价值与其账面价值的差额计入当期投资收益；购买日之前持有的被购买方的股权涉及其他综合收益的，与其相关的其他综合收益转为购买日所属当期投资收益。

——除企业合并形成以外的：以支付现金取得的长期股权投资，按照实际支付的购买价款作为投资成本。投资成本包括与取得长期股权投资直接相关的费用、税金及其他必要支出；发行权益性证券取得的长期股权投资，按照发行权益性证券的公允价值作为投资成本；通过非货币性资产交换（该项交换具有商业实质）取得的长期股权投资，其投资成本以该项投资的公允价值和应支付的相关税费作为换入资产的成本；

通过债务重组取得的长期股权投资，债权人将享有股份的公允价值确认为对债务人的投资。

—后续计量及损益确认方法

对被投资单位能够实施控制的长期股权投资采用成本法核算；对具有共同控制、重大影响的长期股权投资，采用权益法核算。

——确定对被投资单位具有重大影响的依据

对被投资单位的财务和经营政策有参与决策的权力，但并不能够控制或者与其他方一起共同控制这些政策的制定的，认定为重大影响。

—减值测试方法及减值准备计提方法

对子公司、联营企业及合营企业的投资，在资产负债表日有客观证据表明其发生减值的，按照账面价值高于可收回金额的差额计提相应的减值准备。

14、固定资产

(1) 确认条件

—固定资产标准：指为生产商品、提供劳务、出租或经营管理而持有的并且使用年限超过一年的有形资产。—固定资产的分类为：办公家具、电子设备、智能卡设备、运输设备等。—固定资产计价：按实际成本计价。

(2) 折旧方法

类别	折旧方法	折旧年限	残值率	年折旧率
办公家具	年限平均法	3-5 年	5%	19%-31.67%
电子设备	年限平均法	3-5 年	5%	19%-31.67%
智能卡设备	年限平均法	3 年	5%	31.67%
运输设备	年限平均法	10 年	5%	9.50%

15、在建工程

—在建工程的类别

公司在建工程包括安装工程等。

—在建工程的计量

在建工程以实际成本计价，并于达到预定可使用状态时转作固定资产。购建或者生产符合资本化条件

的资产而借入的专门借款或占用了一般借款发生的借款利息以及专门借款发生的辅助费用，在所购建或者生产的符合资本化条件的资产达到预定可使用或者可销售状态之前根据其发生额予以资本化。

—在建工程结转为固定资产的时点

在建工程按各项工程所发生的实际支出核算，在达到预定可使用状态时转作固定资产。所建造的固定资产已达到预定可使用状态，但尚未办理竣工决算手续的，自达到预定可使用状态之日起，根据工程预算、造价或者工程实际成本等，按估计的价值转入固定资产，并计提固定资产的折旧，待办理了竣工决算手续后再对原估计值进行调整。购建或者生产符合资本化条件的资产而借入的专门借款或占用了一般借款发生的借款利息以及专门借款发生的辅助费用，在所购建或者生产的符合资本化条件的资产达到预定可使用或者可销售状态之前根据其发生额予以资本化。

—在建工程减值准备的确认标准、计提方法

公司在年末对在建工程进行全面检查，如果有证据表明在建工程已经发生了减值，则计提减值准备。在建工程减值损失一经确认，在以后会计期间不得转回。存在以下一项或若干项情况时，计提在建工程减值准备：

——长期停建并且预计在未来3年内不会重新再开工的在建工程。

——所建项目无论在性能上，还是在技术上已经落后，并且给企业带来的经济利益具有很大的不确定性。

——其他足以证明在建工程已经发生减值的情形。

16、借款费用

—购建或者生产符合资本化条件的资产而借入的专门借款或占用了一般借款发生的借款利息以及专门借款发生的辅助费用，在所购建或者生产的符合资本化条件的资产达到预定可使用或者可销售状态之前，根据其资本化率计算的发生额予以资本化。除此以外的其它借款费用在发生时计入当期损益。

—为购建或者生产符合资本化条件的资产而借入专门借款的，以专门借款当期实际发生的利息费用，减去将尚未动用的借款资金存入银行取得的利息收入或进行暂时性投资取得的投资收益后的金额确定为应予以资本化的费用。

—为购建或者生产符合资本化条件的资产而占用了一般借款的，公司根据累计资产支出超过专门借款部分的资产支出加权平均数乘以所占用一般借款的资本化率，计算确定一般借款应予资本化的利息金额。资本化率根据一般借款加权平均利率计算确定。

17、无形资产

(1) 计价方法、使用寿命、减值测试

—无形资产的确定标准和分类

无形资产是指公司拥有或者控制的没有实物形态的可辨认非货币性资产，包括土地使用权、商标及软件等。

—无形资产计价：

——外购无形资产的成本，按使该项资产达到预定用途所发生的实际支出计价。

——内部研究开发项目研究阶段的支出，于发生时计入当期损益，开发阶段的支出，能够符合资本化条件的，确认为无形资产成本。

——投资者投入的无形资产，按照投资合同或协议约定的价值作为成本，但合同或协议约定价值不公允的除外。

——接受债务人以非现金资产抵偿债务方式取得的无形资产，或以应收债权换入无形资产的，按换入无形资产的公允价值入账。

——非货币性交易投入的无形资产，以该项无形资产的公允价值和应支付的相关税费作为入账成本。

——接受捐赠的无形资产，捐赠方提供了有关凭据的，按凭据上标明的金额加上应支付的相关税费计价；捐赠方没有提供有关凭据的，如果同类或类似无形资产存在活跃市场的，按同类或类似无形资产的市场价格估计的金额，加上应支付的相关税费，作为实际成本；如果同类或类似无形资产不存在活跃市场的，按接受捐赠的无形资产的预计未来现金流量现值，作为实际成本；自行开发并按法律程序申请取得的无形资产，按依法取得时发生的注册费，聘请律师费等费用，作为实际成本。

—无形资产摊销：使用寿命有限的无形资产，在估计该使用寿命的年限内按直线法摊销；无法预见无形资产为公司带来未来经济利益的期限的，视为使用寿命不确定的无形资产，使用寿命不确定的无形资产不进行摊销。

本公司无形资产使用寿命估计情况如下：

项 目	使用寿命
土地使用权	土地使用证登记年限
软件	软件使用年限
课件	课件使用年限

注：课件是为公司教师培训项目而制作，针对培训需求公司形成课件制作研发方案，在研发方案通过管理层审批后进入开发阶段，主要成本为专家劳务费，按实际成本在课件达到预定使用要求前在开发支出

中核算，课件投入培训课程使用后转入无形资产按预计的课件使用年限（2-5年内）分期摊销。

（2）内部研究开发支出会计政策

—公司内部研究开发项目开发阶段的支出满足资本化的条件：

——从技术上来讲，完成该无形资产以使其能够使用或出售具有可行性。

——具有完成该无形资产并使用或出售的意图。

——无形资产产生未来经济利益的方式，包括能够证明运用该无形资产生产的产品存在市场或无形资产自身存在市场；无形资产将在内部使用时，证明其有用性。

——有足够的技术、财务资源和其他资源支持，以完成该无形资产的开发，并有能力使用或出售该无形资产。

——归属于该无形资产开发阶段的支出能够可靠计量。

—无形资产减值准备的确认标准、计提方法

公司年末检查各项无形资产预计给企业带来未来经济利益的能力，对预计可收回金额低于其账面价值的，按单项预计可收回金额与账面价值差额计提减值准备。无形资产减值损失一经确认，在以后会计期间不得转回。

18、长期待摊费用

公司长期待摊费用是指已经支出，但受益期限在一年以上（不含一年）的各项费用，主要包括校安通业务的终端设备投入和租入办公室装修费，其摊销方法如下：

类 别	摊销方法	摊销年限
装修费	直线法	租赁剩余年限

长期待摊费用的项目不能使以后会计期间受益的，将尚未摊销的该项目的摊余价值全部转入当期损益。

19、职工薪酬

（1）短期薪酬的会计处理方法

本公司在职工提供相关服务的会计期间，将实际发生的职工工资、奖金、津贴和补贴，职工福利费，医疗保险费、工伤保险费和生育保险费等社会保险费，住房公积金，工会经费和职工教育经费等确认为负债，并计入当期损益或相关资产成本。如果该负债预期在职工提供相关服务的年度报告期结束后十二个月内不能完全支付，且财务影响重大的，则该负债将以折现后的金额计量。

（2）离职后福利的会计处理方法

本公司将离职后福利计划分类为设定提存计划和设定受益计划。

——设定提存计划：公司向独立的基金缴存固定费用后，公司不再承担进一步支付义务的离职后福利

计划。包含基本养老保险、失业保险等，在职工为其提供服务的会计期间，将根据设定提存计划计算的应缴存金额确认为负债，并计入当期损益或相关资产成本。

——设定受益计划：除设定提存计划以外的离职后福利计划。

（3）辞退福利的会计处理方法

公司向职工提供辞退福利的，在下列两者孰早日确认辞退福利产生的职工薪酬负债，并计入当期损益：

——企业不能单方面撤回因解除劳动关系计划或裁减建议所提供的辞退福利时。

——企业确认与涉及支付辞退福利的重组相关的成本或费用时。

实行职工内部退休计划的，在正式退休日之前的经济补偿，属于辞退福利，自职工停止提供服务日至正常退休日期间，拟支付的内退职工工资和缴纳的社会保险费等一次性计入当期损益。正式退休日之后的经济补偿（如正常养老退休金），按照离职后福利处理。

20、预计负债

公司发生与或有事项相关的义务并同时符合以下条件时，在资产负债表中确认为预计负债：（1）该义务是公司承担的现时义务；（2）该义务的履行很可能导致经济利益流出企业；（3）该义务的金额能够可靠地计量。

在资产负债表日，考虑与或有事项有关的风险、不确定性和货币时间价值等因素，按照履行相关现时义务所需支出的最佳估计数对预计负债进行计量。

如果清偿预计负债所需支出全部或部分预期由第三方补偿的，补偿金额在基本确定能够收到时，作为资产单独确认，且确认的补偿金额不超过预计负债的账面价值。

21、股份支付

—股份支付的种类：

——权益结算的股份支付：

——对于换取职工服务的股份支付，公司应当以股份支付所授予的权益工具的公允价值计量。公司应在等待期内的每个资产负债表日，以对可行权权益工具数量的最佳估计为基础，按照权益工具在授予日的公允价值，将当期取得的服务计入相关资产成本或当期费用，同时计入资本公积中的其他资本公积。

对于授予后立即可行权的换取职工提供服务的权益结算的股份支付（例如授予限制性股票的股份支付），

应在授予日按照权益工具的公允价值,将取得的服务计入相关资产成本或当期费用,同时计入资本公积中的股本溢价。

——对于换取其他方服务的股份支付,公司应当以股份支付所换取的服务的公允价值计量。公司应当按照其他方服务在取得日的公允价值,将取得的服务计入相关资产成本或费用;

如果其他方服务的公允价值不能可靠计量,但权益工具的公允价值能够可靠计量,公司应当按照权益工具在服务取得日的公允价值,将取得的服务计入相关资产成本或费用。

——现金结算的股份支付:

——公司应当在等待期内的每个资产负债表日,以对可行权情况的最佳估计为基础,按照公司承担负债的公允价值,将当期取得的服务计入相关资产成本或当期费用,同时计入负债,并在结算前的每个资产负债表日和结算日对负债的公允价值重新计量,将其变动计入损益。

对于授予后立即可行权的现金结算的股份支付(例如授予虚拟股票或业绩股票的股份支付),公司应当在授予日按照公司承担负债的公允价值计入相关资产成本或费用,同时计入负债,并在结算前的每个资产负债表日和结算日对负债的公允价值重新计量,将其变动计入损益。

——权益工具公允价值的确定方法:

对于授予的期权等权益工具存在活跃市场的,按照活跃市场中的报价确定其公允价值。对于授予的期权等权益工具不存在活跃市场的,采用期权定价模型等确定其公允价值,选用的期权定价模型至少应当考虑以下因素:

——期权的行权价格;

——授权日的价格;

——期权的有效期;

——股价波动率;

——无风险收益率;

——分期行权的股份支付;

——确认可行权权益工具最佳估计的依据:

等待期内每个资产负债表日,公司根据最新取得的可行权职工人数变动等后续信息做出最佳估计,修正预计可行权的权益工具数量。在可行权日,最终预计可行权权益工具的数量应当与实际可行权数量一致。根据权益工具的公允价值和预计可行权的权益工具数量,计算截至当期累计应确认的成本费用金额,再减

去前期累计已确认金额，作为当期应确认的成本费用金额。

—企业集团内涉及不同企业的股份支付交易的处理方法：

——结算企业以其本身权益工具结算的，应当将该股份支付交易作为权益结算的股份支付处理；除此之外，应当作为现金结算的股份支付处理。

结算企业是接受服务企业的投资者的，应当按照授予日权益工具的公允价值或应承担负债的公允价值确认为对接受服务企业的长期股权投资，同时确认资本公积（其他资本公积）或负债。

——接受服务企业没有结算义务或授予本企业职工的是其自身权益工具的，应当将该股份支付交易作为权益结算的股份支付处理；

接受服务企业负有结算义务且授予本企业职工的是企业集团内其他企业权益工具的，应当将该股份支付交易作为现金结算的股份支付处理。

22、收入

—销售商品收入的确认方法：

当下列条件同时满足时，确认商品销售收入：

——公司已将商品所有权上的主要风险和报酬转移给购货方；

——公司既没有保留通常与所有权相联系的继续管理权，也没有对已售出的商品实施控制；

——与交易相关的经济利益能够流入公司；

——相关的收入和成本能够可靠地计量。

公司销售商品收入具体确认方法：

——确认收入的时点为商品发出并经客户签收确认：

公司销售商品按该种方式确认收入为教育信息化服务产品优学360等。

——确认收入的时点为商品安装完成且经客户验收合格：

公司销售商品按该种方式确认收入为教育信息化服务产品全课云等。

—提供劳务收入的确认方法：

在提供劳务交易的结果能够可靠估计的情况下，公司于资产负债表日按完工百分比法确认相关的劳务收入。如果提供劳务交易的结果不能够可靠估计且已经发生的劳务成本预计能够得到补偿的，按已经发生的劳务成本金额确认收入；发生的劳务成本预计不能够全部得到补偿的，按能够得到补偿的劳务成本金额确认收入；发生的劳务成本预计全部不能够得到补偿的，不确认收入。

教育信息服务业务主要借助运营商通讯手段为家庭教育提供信息服务以及为家庭教育信息服务系统平台提供技术开发与支持维护服务。根据公司与运营商的合作协议，公司收入主要分如下收入确认方式：

——按收费用户数结算：

具体收入确认时点为完成相应服务并收到运营商结算数据，本公司业务部门对其进行核对确认后，财务部门根据业务结算单确认收入。

——按开发进度结算：

该类业务过程一般包括软件功能开发、测试、系统培训、联网测试、初验、系统试运行和终验等环节，初验和终验是客户对系统运行情况的评价，是公司与客户结算的主要依据和环节。因此公司在取得初验及终验证书后根据合同约定的验收进度款确认收入。

——按维护期间结算：

该类业务主要系在一定期间内对家庭教育信息服务系统平台提供技术支持、维护服务，根据合同约定公司在提供相关劳务并收到业务结算单时确认收入。

公司向基础教育阶段的教师提供继续教育培训业务，包括提供教师继续教育培训及学历提升技术服务。公司在中标各级教育主管部门组织的教师培训项目或者与教育部门签订培训协议后开发及制作培训课程，各学员通过继教网培训平台完成各项培训，公司从培训课程开始当月将培训收入在培训期间分期确认收入。

—提供他人使用公司资产取得收入的确认方法。

当下列条件同时满足时予以确认：

——与交易相关的经济利益能够流入公司；

——收入的金额能够可靠地计量。

—销售商品收入的确认方法：

当下列条件同时满足时，确认商品销售收入：

——公司已将商品所有权上的主要风险和报酬转移给购货方；

——公司既没有保留通常与所有权相联系的继续管理权，也没有对已售出的商品实施控制；

——与交易相关的经济利益能够流入公司；

——相关的收入和成本能够可靠地计量。

公司销售商品收入具体确认方法：

——确认收入的时点为商品发出并经客户签收确认：

公司销售商品按该种方式确认收入为教育信息化服务产品优学360等。

——确认收入的时点为商品安装完成且经客户验收合格：

公司销售商品按该种方式确认收入为教育信息化服务产品全课云等。

—提供劳务收入的确认方法：

在提供劳务交易的结果能够可靠估计的情况下，公司于资产负债表日按完工百分比法确认相关的劳务收入。如果提供劳务交易的结果不能够可靠估计且已经发生的劳务成本预计能够得到补偿的，按已经发生的劳务成本金额确认收入；发生的劳务成本预计不能够全部得到补偿的，按能够得到补偿的劳务成本金额确认收入；发生的劳务成本预计全部不能够得到补偿的，不确认收入。

教育信息服务业务主要借助运营商通讯手段为家庭教育提供信息服务以及为家庭教育信息服务系统平台提供技术开发与支持维护服务。根据公司与运营商的合作协议，公司收入主要分如下收入确认方式：

——按收费用户数结算：

具体收入确认时点为完成相应服务并收到运营商结算数据，本公司业务部门对其进行核对确认后，财务部门根据业务结算单确认收入。

——按开发进度结算：

该类业务过程一般包括软件功能开发、测试、系统培训、联网测试、初验、系统试运行和终验等环节，初验和终验是客户对系统运行情况的评价，是公司与客户结算的主要依据和环节。因此公司在取得初验及终验证书后根据合同约定的验收进度款确认收入。

——按维护期间结算：

该类业务主要系在一定期间内对家庭教育信息服务系统平台提供技术支持、维护服务，根据合同约定公司在提供相关劳务并收到业务结算单时确认收入。

公司向基础教育阶段的教师提供继续教育培训业务，包括提供教师继续教育培训及学历提升技术服务。公司在中标各级教育主管部门组织的教师培训项目或者与教育部门签订培训协议后开发及制作培训课程，各学员通过继教网培训平台完成各项培训，公司从培训课程开始当月将培训收入在培训期间分期确认收入。

—提供他人使用公司资产取得收入的确认方法。

当下列条件同时满足时予以确认：

——与交易相关的经济利益能够流入公司；

——收入的金额能够可靠地计量。

23、政府补助

（1）与资产相关的政府补助判断依据及会计处理方法

与资产相关的政府补助，应确认为递延收益，并在相关资产使用寿命内平均分配，计入当期损益，其中：按名义金额计量的政府补助直接计入当期损益。

（2）与收益相关的政府补助判断依据及会计处理方法

与收益相关的政府补助，用于补偿以后期间的相关费用或损失的，应确认为递延收益，并在确认相关费用的期间计入当期损益，用于补偿已发生的相关费用或损失的，直接计入当期损益。

24、递延所得税资产/递延所得税负债

资产负债表日，公司按照可抵扣暂时性差异与适用所得税税率计算的结果，确认递延所得税资产及相应的递延所得税收益；按照应纳税暂时性差异与适用所得税税率计算的结果，确认递延所得税负债及相应的递延所得税费用。

—递延所得税资产的确认

确认由可抵扣暂时性差异产生的递延所得税资产时，以未来很可能取得用来抵扣可抵扣暂时性差异的应纳税所得额为限，但是，同时具有下列特征的交易中因资产或负债的初始确认所产生的递延所得税资产不予确认：

- 该项交易不是企业合并；
- 交易发生时既不影响会计利润也不影响应纳税所得额（或可抵扣亏损）。

—递延所得税资产的减值

本公司在资产负债表日对递延所得税资产的账面价值进行复核。如果未来期间很可能无法取得足够的应纳税所得额用以抵扣递延所得税资产的利益，则减记递延所得税资产的账面价值，减记的金额计入当期的所得税费用。原确认时计入所有者权益的递延所得税资产部分，其减记金额也计入所有者权益。在很可能取得足够的应纳税所得额时，减记的递延所得税资产账面价值可以恢复。

—递延所得税负债的确认

除下列交易中产生的递延所得税负债以外，公司确认所有应纳税暂时性差异产生的递延所得税负债：

- 商誉的初始确认。
- 同时具有下列特征的交易中产生的资产或负债的初始确认：
 - 该项交易不是企业合并；

——交易发生时既不影响会计利润也不影响应纳税所得额（或可抵扣亏损）。

—公司对与子公司、联营企业及合营企业投资相关的应纳税暂时性差异，应当确认相应的递延所得税负债。但是，同时满足下列条件的除外：

——投资企业能够控制暂时性差异转回的时间；

——该暂时性差异在可预见的未来很可能不会转回。

25、重要会计政策和会计估计变更

（1）重要会计政策变更

适用 不适用

（2）重要会计估计变更

适用 不适用

六、税项

1、主要税种及税率

税种	计税依据	税率
增值税	应税收入	3%、6%、11%、17%
消费税		
城市维护建设税	应纳流转税额	5%、7%
企业所得税	应纳税所得额	12.5%、15%、20%、25%
营业税	应税收入	3%、5%
教育费附加	应纳流转税额	3%
地方教育费附加	应纳流转税额	1.5%、2%

存在不同企业所得税税率纳税主体的，披露情况说明

纳税主体名称	所得税税率
全通教育集团（广东）股份有限公司	15%
北京彩云动力教育科技有限公司	25%
广东全通教育信息科技有限公司	25%
山东全通教育信息科技有限公司	25%
天津全通教育信息科技有限公司	25%
江苏全通教育信息科技有限公司	25%
福建全通教育科技有限公司	25%
常州市全通教育服务有限公司	25%
青海全通教育信息科技有限公司	25%
广州全通华洋教育信息科技有限公司	25%

烟台全通教育信息科技有限公司	25%
全通支付网络科技有限公司	25%
全通教育基础设施投资管理有限公司	25%
孝感全通教育信息技术有限公司	25%
全课云（上海）教育科技有限公司	25%
广东介诚教育咨询服务有限公司	25%
深圳真好信息技术有限公司	25%
河北皇典电子商务有限公司	25%
杭州思讯科技发展有限公司	25%
湖北音信数据通信技术有限公司	12.5%
广西慧谷信息科技有限公司	15%
北京全通继教科技集团有限公司	15%
北京继教网教育科技有限公司	15%
深圳市尚宁海问国际教育咨询有限公司	25%
福州好教师远程教育服务有限公司	25%
杭州继教网教育科技有限公司	25%
金华市浙师智慧教育科技有限公司	12.5%
全通继教科技（上海）有限公司	25%
源柯管理咨询（上海）有限公司	25%
全通继教科技（辽宁）有限公司	25%
河南全通教育科技有限公司	25%
全通云教育科技（湖北）有限公司	25%
广西全通继教网教育发展有限公司	25%
全通云教育科技成都有限公司	20%
西安习悦信息技术有限公司	12.5%
西安皆知信息科技有限公司	25%

2、税收优惠

——全通教育集团（广东）股份有限公司于2014年10月10日取得广东省科学技术厅、广东省财政厅、广东省国家税务局、广东省地方税务局批准的高新技术企业证书，有效期为三年，高新技术企业证书编号为GR201444000231。公司自2014年至2016年执行高新技术企业减免，按15%的税率缴纳企业所得税。

——子公司广西慧谷科技有限公司于2015年11月30日取得广西壮族自治区科学技术厅、广西壮族自治区财政厅、广西壮族自治区国家税务局、广西壮族自治区地方税务局批准的高新技术企业证书，有效期为三年，高新技术企业证书编号为GR201545000020。自2015年至2017年执行高新技术企业减免，按15%的税率缴纳企业所得税。

——子公司北京全通继教科技集团有限公司于2015年11月24日获得由北京市科学技术委员会、北京市财政局、北京市国家税务局、北京市地方税务局批准的高新技术企业证书，证书编号：GR201511002160，有效期3年，根据企业所得税法的相关规定，北京继教网技术有限公司2015年至2017年执行高新技术企业减免，按15%的税率缴纳企业所得税。

——子公司北京继教网教育科技有限公司于2014年12月12日获得由北京市科学技术委员会、北京市财政局、北京市国家税务局、北京市地方税务局批准的高新技术企业证书，证书编号：GF201411000924，有效期3年，根据企业所得税法的相关规定，北京继教网教育科技有限公司2014年至2016年执行高新技术企业减免，按15%的税率缴纳企业所得税。

——子公司湖北音信数据通信技术有限公司和西安习悦信息技术有限公司被认定为双软企业，享受第一年和第二年免征企业所得税，第三年至第五年减半征收企业所得税优惠政策，自2014年至2015年免税，2016年至2018年按12.5%的税率缴纳企业所得税。

——子公司金华市浙师智慧教育科技有限公司被认定为双软企业，享受第一年和第二年免征企业所得税，第三年至第五年减半征收企业所得税优惠政策，自2012年至2013年免税，2014年至2016年按12.5%的税率缴纳企业所得税。

——子公司全通云教育科技成都有限公司属于应纳税所得额低于20万元（含20万元）的小型微利企业，根据财税[2015]34号，公司2016年度按其所得减按50%计入应纳税所得额，按20%的税率缴纳企业所得税。

七、合并财务报表项目注释

1、货币资金

单位：元

项目	期末余额	期初余额
库存现金	215,592.40	484,604.29
银行存款	399,769,525.08	683,989,140.91
其他货币资金	1,404,706.66	
合计	401,389,824.14	684,473,745.20
其中：存放在境外的款项总额		

——截至2016年12月31日，其他货币资金系公司存放支付宝账户的余额，公司货币资金不存在抵押、冻结，或有潜在收回风险的情形。

2、应收票据

(1) 应收票据分类列示

单位：元

项目	期末余额	期初余额
银行承兑票据		
商业承兑票据	27,108,082.50	
合计	27,108,082.50	

3、应收账款

(1) 应收账款分类披露

单位：元

类别	期末余额					期初余额				
	账面余额		坏账准备		账面价值	账面余额		坏账准备		账面价值
	金额	比例	金额	计提比例		金额	比例	金额	计提比例	
单项金额重大并单独计提坏账准备的应收账款										

按信用风险特征组合计提坏账准备的应收账款	370,214,974.96	100.00%	7,180,952.81	1.94%	363,034,022.15	149,595,272.76	100.00%	2,696,791.61	1.80%	146,898,481.15
单项金额不重大但单独计提坏账准备的应收账款										
合计	370,214,974.96	100.00%	7,180,952.81	1.94%	363,034,022.15	149,595,272.76	100.00%	2,696,791.61	1.80%	146,898,481.15

期末单项金额重大并单项计提坏账准备的应收账款：

适用 不适用

组合中，按账龄分析法计提坏账准备的应收账款：

单位：元

账龄	期末余额		
	应收账款	坏账准备	计提比例
1 年以内分项			
	342,421,076.89	3,424,210.76	1.00%
1 年以内小计	342,421,076.89	3,424,210.76	1.00%
1 至 2 年	26,111,748.73	2,611,174.88	10.00%
2 至 3 年	766,545.96	229,963.79	30.00%
3 年以上	915,603.38	915,603.38	100.00%
合计	370,214,974.96	7,180,952.81	1.94%

组合中，采用余额百分比法计提坏账准备的应收账款：

适用 不适用

组合中，采用其他方法计提坏账准备的应收账款：

无

(2) 本期计提、收回或转回的坏账准备情况

本期计提坏账准备金额 4,379,795.46 元；本期收回或转回坏账准备金额 0.00 元。

(3) 本期实际核销的应收账款情况

单位：元

项目	核销金额		
应收账款坏账损失			1,800.52
合计	--	--	--

本期实际核销的应收账款为 1,800.52 元，不存在重要的应收账款核销事项。

(4) 按欠款方归集的期末余额前五名的应收账款情况

单位名称	款项性质	期末余额	账龄	占应收账款总额的比例(%)	坏账准备期末余额
第一名	销售款	26,640,175.00	2 年以内	9.06	887,408.05
第二名	销售款	23,809,500.00	1 年以内	6.43	238,095.00
第三名	销售款	18,351,033.90	2 年以内	4.96	644,097.31
第四名	销售款	13,385,325.55	1 年以内	3.62	133,853.26

第五名	销售款	12,536,603.00	1年以内	3.39	125,366.03
合计		94,722,637.45		25.59	2,028,819.65

4、预付款项

(1) 预付款项按账龄列示

单位：元

账龄	期末余额		期初余额	
	金额	比例	金额	比例
1年以内	35,763,518.83	96.07%	19,334,925.13	99.61%
1至2年	1,464,493.50	3.93%	75,091.30	0.39%
2至3年				
3年以上				
合计	37,228,012.33	--	19,410,016.43	--

账龄超过1年且金额重要的预付款项未及时结算原因的说明：

报告期末，公司不存在账龄超过1年且金额重要的预付款项。

(2) 按预付对象归集的期末余额前五名的预付款情况

报告期末，公司按对象归集的前五名预付款汇总余额为17,819,674.41元，占预付款期末余额合计数的比例为47.87%。

5、应收利息

(1) 应收利息分类

单位：元

项目	期末余额	期初余额
定期存款	164,326.83	
委托贷款		
债券投资		
合计	164,326.83	

6、其他应收款

(1) 其他应收款分类披露

单位：元

类别	期末余额				账面价值	期初余额				账面价值
	账面余额		坏账准备			账面余额		坏账准备		
	金额	比例	金额	计提比例		金额	比例	金额	计提比例	

单项金额重大并单独计提坏账准备的其他应收款										
按信用风险特征组合计提坏账准备的其他应收款	36,952,008.22	98.20%	1,235,694.76	3.34%	35,716,313.46	15,549,751.01	100.00%	900,064.82	5.79%	14,649,686.19
单项金额不重大但单独计提坏账准备的其他应收款	677,640.00	1.80%	677,640.00	100.00%						
合计	37,629,648.22	100.00%	1,913,334.76	5.08%	35,716,313.46	15,549,751.01	100.00%	900,064.82	5.79%	14,649,686.19

期末单项金额重大并单独计提坏账准备的其他应收款：

适用 不适用

组合中，按账龄分析法计提坏账准备的其他应收款：

单位：元

账龄	期末余额		
	其他应收款	坏账准备	计提比例
1 年以内分项			
1 年以内	32,371,282.14	323,712.81	1.00%
1 年以内小计	32,371,282.14	323,712.81	1.00%
1 至 2 年	3,667,984.95	366,798.50	10.00%
2 至 3 年	525,082.41	157,524.73	30.00%
3 年以上	387,658.72	387,658.72	100.00%
合计	36,952,008.22	1,235,694.76	3.34%

确定该组合依据的说明：

无

组合中，采用余额百分比法计提坏账准备的其他应收款：

适用 不适用

组合中，采用其他方法计提坏账准备的其他应收款：

单项金额不重大但单独计提坏账准备的其他应收款

单位名称	其他应收款	坏账准备	计提比例（%）	计提理由
某离职员工	677,640.00	677,640.00	100.00	预计无法收回

（2）本期计提、收回或转回的坏账准备情况

本期计提坏账准备金额 1,018,702.02 元；本期收回或转回坏账准备金额 0.00 元。

（3）其他应收款按款项性质分类情况

单位：元

款项性质	期末账面余额	期初账面余额
保证金及押金	14,769,817.05	4,723,075.48
员工备用金	7,873,851.78	3,407,140.67
往来款	7,608,666.97	6,903,059.20
股权转让款	6,850,000.00	
其他	527,312.42	516,475.66
合计	37,629,648.22	15,549,751.01

(4) 按欠款方归集的期末余额前五名的其他应收款情况

单位：元

单位名称	款项的性质	期末余额	账龄	占其他应收款期末余额合计数的比例	坏账准备期末余额
自然人 1	股权转让款	4,750,000.00	1 年以内	12.62%	47,500.00
北京今日园丁科技文化有限公司	往来款	3,986,794.52	3 年以内	10.59%	208,247.67
北京学知教育咨询有限公司	股权转让款	1,520,000.00	1 年以内	4.04%	15,200.00
北京火炬创新科技发展有限公司	押金款	1,447,956.83	1 年以内	3.85%	14,479.57
自然人 2	员工备用金	1,052,743.50	1 年以内	2.80%	10,527.44
合计	--	12,757,494.85	--	33.90%	295,954.68

7、存货**(1) 存货分类**

单位：元

项目	期末余额			期初余额		
	账面余额	跌价准备	账面价值	账面余额	跌价准备	账面价值
原材料						
在产品						
库存商品	2,534,425.52		2,534,425.52	2,079,597.12		2,079,597.12
周转材料						
消耗性生物资产						
建造合同形成的已完工未结算资产						
工程施工	5,598,778.91		5,598,778.91	2,561,189.31		2,561,189.31
发出商品	9,284,296.60		9,284,296.60	17,273,501.05		17,273,501.05
合计	17,417,501.03		17,417,501.03	21,914,287.48		21,914,287.48

(2) 存货跌价准备

—期末，公司对各项存货进行检查，未发现可变现净值低于存货成本的情况，故未计提存货跌价准备。

注：说明确定可变现净值的具体依据及本期转回或转销存货跌价准备的原因。

(3) 存货期末余额含有借款费用资本化金额的说明

—期末，公司存货余额中不含有借款费用资本化的金额。

8、其他流动资产

单位：元

项目	期末余额	期初余额
人民币结构性理财产品	10,000,000.00	47,031,561.64
待抵扣增值税进项税	6,572,904.11	3,267,228.75
预缴企业所得税	2,131,057.14	18,611.97
合计	18,703,961.25	50,317,402.36

9、可供出售金融资产

(1) 可供出售金融资产情况

单位：元

项目	期末余额			期初余额		
	账面余额	减值准备	账面价值	账面余额	减值准备	账面价值
可供出售债务工具：						
可供出售权益工具：	23,775,962.18		23,775,962.18	4,524,974.12		4,524,974.12
按公允价值计量的						
按成本计量的	23,775,962.18		23,775,962.18	4,524,974.12		4,524,974.12
合计	23,775,962.18		23,775,962.18	4,524,974.12		4,524,974.12

(2) 期末按成本计量的可供出售金融资产

单位：元

被投资单位	账面余额				减值准备				在被投资单位持股比例	本期现金红利
	期初	本期增加	本期减少	期末	期初	本期增加	本期减少	期末		
中山市星海创客企业服务管理有限公司	1,900,000.00			1,900,000.00					19.00%	
西安全通软件开发有限公司	1,900,000.00			1,900,000.00					19.00%	
北京继教网云技术有限公司	724,974.12		724,974.12						15.00%	
南通慕华股权投资中心（有限合伙）		15,000,000.00		15,000,000.00					12.00%	
Emerge Venture Lab Ltd		3,475,962.18		3,475,962.18					7.48%	
二元职教（北京）科技有限公司		1,500,000.00		1,500,000.00					5.00%	
合计	4,524,974.12	19,975,962.18	724,974.12	23,775,962.18					--	

10、长期股权投资

单位：元

被投资单位	期初余额	本期增减变动								期末余额	减值准备期末余额
		追加投资	减少投资	权益法下确认的投资损益	其他综合收益调整	其他权益变动	宣告发放现金股利或	计提减值准备	其他		

							利润			
一、合营企业										
小计										
二、联营企业										
智园控股有限公司	44,782,347.28			423,971.58						45,206,318.86
上海闻曦信息科技有限公司	8,586,065.51	27,666,700.00		3,635,864.14						39,888,629.65
广东恒安泰电子发展有限公司	2,805,834.91			-941,934.17						1,863,900.74
广东紫马创投基金管理有限公司	898,615.92	3,000,000.00		-231,937.94						3,666,677.98
中山全中创新创业投资基金管理中心（有限合伙）		100,000,000.00		-565,635.61						99,434,364.39
济南网融创业服务有限公司		5,000,000.00								5,000,000.00
新继教网（北京）信息技术有限公司										
北京智优在线教育科技中心（有限合伙）		6,000,000.00		-520,170.04						5,479,829.96
小计	57,072,863.62	141,666,700.00		1,800,157.96						200,539,721.58
合计	57,072,863.62	141,666,700.00		1,800,157.96						200,539,721.58

—2016年12月，公司下属一级子公司北京全通继教科技集团有限公司及其附属控制的北京继教网教育科技发展有限公司与季国太等7名交易对方就持有的新继教网（北京）信息技术有限公司股权转让事宜签订协议，转让完成后，北京全通继教科技集团有限公司通过北京继教网教育科技发展有限公司间接持有新继教网（北京）信息技术有限公司28.00%股权，公司丧失对其控制权，剩余28.00%股权由成本法转换为权益法对长期股权投资账面价值进行调整，由于北京继教网教育科技发展有限公司尚未缴足出资，本期将长期股权投资账面价值减至为零后确认的超额亏损划分至预计负债列示。本期处置子公司的情况，参见“附注八、合并范围的变更”。

11、固定资产

（1）固定资产情况

单位：元

项目	办公家具	电子设备	智能卡设备	运输设备	合计
一、账面原值：					
1.期初余额	2,488,824.10	42,324,101.93	6,577,674.19	23,395,324.46	74,785,924.68
2.本期增加金额	234,232.41	10,923,989.30	1,203,533.28	1,159,432.35	13,521,187.34
（1）购置	234,232.41	10,607,749.30	188,185.96	1,159,432.35	12,189,600.02
（2）在建工程转入			1,015,347.32		1,015,347.32
（3）企业合并增加		316,240.00			316,240.00

3.本期减少金额		2,069,106.31		430,295.00	2,499,401.31
(1) 处置或报废		1,206,848.48		430,295.00	1,637,143.48
(2) 企业合并减少		862,257.83			862,257.83
4.期末余额	2,723,056.51	51,178,984.92	7,781,207.47	24,124,461.81	85,807,710.71
二、累计折旧					
1.期初余额	1,633,048.12	22,636,601.49	1,407,004.86	14,517,094.84	40,193,749.31
2.本期增加金额	462,731.22	9,019,177.09	2,093,588.94	2,612,567.86	14,188,065.11
(1) 计提	462,731.22	8,750,518.90	2,093,588.94	2,612,567.86	13,919,406.92
(2) 企业合并增加		268,658.19			268,658.19
3.本期减少金额		1,112,178.41		413,196.24	1,525,374.65
(1) 处置或报废		910,859.94		413,196.24	1,324,056.18
(2) 企业合并减少		201,318.47			201,318.47
4.期末余额	2,095,779.34	30,543,600.17	3,500,593.80	16,716,466.46	52,856,439.77
三、减值准备					
1.期初余额					
2.本期增加金额					
(1) 计提					
3.本期减少金额					
(1) 处置或报废					
4.期末余额					
四、账面价值					
1.期末账面价值	627,277.17	20,635,384.75	4,280,613.67	7,407,995.35	32,951,270.94
2.期初账面价值	855,775.98	19,687,500.44	5,170,669.33	8,878,229.62	34,592,175.37

12、在建工程

(1) 在建工程情况

单位：元

项目	期末余额			期初余额		
	账面余额	减值准备	账面价值	账面余额	减值准备	账面价值
智能校园系统工程	4,625,559.75		4,625,559.75	1,683,958.56		1,683,958.56
合计	4,625,559.75		4,625,559.75	1,683,958.56		1,683,958.56

13、无形资产

(1) 无形资产情况

单位：元

项目	土地使用权	专利权	非专利技术	软件	课件	合计
一、账面原值						
1.期初余额	58,702,495.00			48,910,813.28	6,584,075.90	114,197,384.18

2.本期增加金额				9,685,562.30	15,274,412.75	24,959,975.05
(1) 购置				6,853,644.00	6,520,000.00	13,373,644.00
(2) 内部研发				2,831,918.30	8,754,412.75	11,586,331.05
(3) 企业合并增加						
3.本期减少金额						
(1) 处置						
(2) 企业合并减少						
4.期末余额	58,702,495.00			58,596,375.58	21,858,488.65	139,157,359.23
二、累计摊销						
1.期初余额	3,773,731.69			15,179,484.46	2,674,730.99	21,627,947.14
2.本期增加金额	908,490.96			9,214,204.33	5,010,493.49	15,133,188.78
(1) 计提	908,490.96			9,214,204.33	5,010,493.49	15,133,188.78
(2) 企业合并增加						
3.本期减少金额						
(1) 处置						
(2) 企业合并减少						
4.期末余额	4,682,222.65			24,393,688.79	7,685,224.48	36,761,135.92
三、减值准备						
1.期初余额						
2.本期增加金额						
(1) 计提						
3.本期减少金额						
(1) 处置						
4.期末余额						
四、账面价值						
1.期末账面价值	54,020,272.35			34,202,686.79	14,173,264.17	102,396,223.31
2.期初账面价值	54,928,763.31			33,731,328.82	3,909,344.91	92,569,437.04

本期末通过公司内部研发形成的无形资产占无形资产余额的比例 21.03%。

14、开发支出

单位：元

项目	期初余额	本期增加金额	本期减少金额	期末余额
----	------	--------	--------	------

		内部开发支出	其他	确认为无形资产	转入当期损益	合并转出	
课件研发	7,773,034.43	3,269,641.74		8,754,412.75			2,288,263.42
软件开发	5,251,586.74	4,604,426.38		2,831,918.30		1,824,067.15	5,200,027.67
合计	13,024,621.17	7,874,068.12		11,586,331.05		1,824,067.15	7,488,291.09

其他说明

—本期转入无形资产的资本化项目说明：

项目	金额	资本化开始时点	资本化的具体依据	截至期末的研发进度
深入推进义务教育课程标准（2011版）实施培训系列2014	3,790,069.88	2015年1月	阶段性成果说明	已完成
学科核心内容解析与教学策略2015	2,521,803.19	2015年3月	阶段性成果说明	已完成
幼儿园园长课程开发	477,111.22	2015年2月	阶段性成果说明	已完成
学科名师谈教学2016	1,337,101.65	2015年11月	阶段性成果说明	已完成
通识2015	252,484.57	2015年2月	阶段性成果说明	已完成
督学岗位提高培训	155,735.76	2015年3月	阶段性成果说明	已完成
学科微课2015	85,023.54	2015年8月	阶段性成果说明	已完成
校长培训课程2015	77,683.74	2015年8月	阶段性成果说明	已完成
小学语文教师信息技术应用能力提升工程培训2015（重庆）	41,050.81	2015年12月	阶段性成果说明	已完成
教师培训课程标准研制	16,348.39	2015年1月	阶段性成果说明	已完成
高考360	151,455.42	2015年8月	取得软件著作权	已完成
教育人人通	2,364,593.77	2015年1月	取得软件著作权	已完成
智慧迎新	315,869.11	2015年1月	取得软件著作权	已完成
合计	11,586,331.05			

—期末余额资本化项目说明：

项目	期末余额	资本化开始时点	资本化的具体依据	截至期末的研发进度
课件研发：				
同步教学问题与解决策略2016	2,030,313.51	2015年11月	阶段化成果说明	80%
幼儿园园长（教师）培训课程2016	208,678.35	2016年1月	阶段化成果说明	85%
通识2016	49,271.56	2016年4月	阶段化成果说明	90%
软件开发：				
中小学教师培训服务系统及应用示范项目	5,200,027.67	2015年8月	取得软件著作权	67%
合计	7,488,291.09			

15、商誉

（1）商誉账面原值

单位：元

被投资单位名称或形成商誉的事项	期初余额	本期增加	本期减少	期末余额
		企业合并形成的	处置	
广东介诚教育咨询服务有限公司	1,282,317.28			1,282,317.28

杭州思讯科技发展有限公司	52,685,464.04			52,685,464.04
湖北音信数据通信技术有限公司	36,298,579.85			36,298,579.85
广西慧谷信息科技有限公司	26,705,358.28			26,705,358.28
深圳市真好信息技术有限公司	884,165.07			884,165.07
河北皇典电子商务有限公司	35,351,745.83			35,351,745.83
西安习悦信息技术有限公司	68,917,449.53			68,917,449.53
北京全通继教科技集团有限公司	956,953,192.54			956,953,192.54
金华市浙师智慧教育科技有限公司		6,863,949.13		6,863,949.13
源柯管理咨询（上海）有限公司		190,908.97		190,908.97
合计	1,179,078,272.42	7,054,858.10		1,186,133,130.52

（2）商誉减值准备

无

说明商誉减值测试过程、参数及商誉减值损失的确认方法：

——期末，公司对杭州思讯科技发展有限公司、湖北音信数据通信技术有限公司、广西慧谷信息科技有限公司、河北皇典电子商务有限公司、西安习悦信息技术有限公司及北京全通继教科技集团有限公司等6家公司产生的商誉进行减值测试，测试均根据管理层批准的五年期预算，采用现金流量预测法对资产组和资产组组合的可收回金额进行评估。减值测试中采用的其他关键假设包括：各业务类型增长率、毛利率及其他相关费用，管理层根据历史经验及对市场发展的预测确定相关关键假设。本次商誉减值测试采用反映相关资产组和资产组组合的特定风险的加权平均资本率14.83%-15.76%为折现率。根据目前的测算结果不存在商誉减值，但资产组的未来现金流量现值所依据的关键假设可能会发生改变，管理层认为如果关键假设发生负面变动，则可能会导致公司包含商誉的资产组账面价值超过其可收回金额。

——其他公司股权形成的商誉，其减值测试是按照该资产组合的预计经营净利润确定，经减值测试，未发现商誉存在减值。

16、长期待摊费用

单位：元

项目	期初余额	本期增加金额	本期摊销金额	其他减少金额	期末余额
装修费	8,901,487.78	6,458,236.29	4,908,489.65	151,426.16	10,299,808.26

合计	8,901,487.78	6,458,236.29	4,908,489.65	151,426.16	10,299,808.26
----	--------------	--------------	--------------	------------	---------------

——其他减少系租赁期限到期，本期将剩余的装修费一次性结转进损益。

17、递延所得税资产/递延所得税负债

(1) 未经抵销的递延所得税资产

单位：元

项目	期末余额		期初余额	
	可抵扣暂时性差异	递延所得税资产	可抵扣暂时性差异	递延所得税资产
资产减值准备	9,070,266.10	1,738,166.70	3,592,793.69	566,854.66
内部交易未实现利润				
可抵扣亏损	37,806,923.53	9,437,019.97	21,202,537.82	5,300,634.45
政府补助引起的待抵扣所得税	3,290,000.00	822,500.00	2,910,000.00	436,500.00
以后年度留抵的广告费	200,335.19	50,083.80	647,695.77	161,923.94
内部抵消资产引起的待抵扣所得税	814,740.95	142,569.22	780,204.45	117,030.67
合计	51,182,265.77	12,190,339.69	29,133,231.73	6,582,943.72

(2) 未经抵销的递延所得税负债

单位：元

项目	期末余额		期初余额	
	应纳税暂时性差异	递延所得税负债	应纳税暂时性差异	递延所得税负债
非同一控制企业合并资产评估增值	3,208,167.63	500,003.55	4,214,330.55	650,033.77
可供出售金融资产公允价值变动				
合计	3,208,167.63	500,003.55	4,214,330.55	650,033.77

(3) 以抵销后净额列示的递延所得税资产或负债

单位：元

项目	递延所得税资产和负债期末互抵金额	抵销后递延所得税资产或负债期末余额	递延所得税资产和负债期初互抵金额	抵销后递延所得税资产或负债期初余额
递延所得税资产		12,190,339.69		6,582,943.72
递延所得税负债		500,003.55		650,033.77

(4) 未确认递延所得税资产明细

单位：元

项目	期末余额	期初余额
可抵扣暂时性差异	24,021.47	4,062.74
可抵扣亏损	6,206,159.74	5,506,608.20
合计	6,230,181.21	5,510,670.94

(5) 未确认递延所得税资产的可抵扣亏损将于以下年度到期

单位：元

年份	期末金额	期初金额	备注
2019 年度	6,304.23	798,569.97	
2020 年度	4,738.66	4,708,038.23	
2021 年度	6,195,116.85		
合计	6,206,159.74	5,506,608.20	--

18、其他非流动资产

单位：元

项目	期末余额	期初余额
预付工程及设备款	233,100.00	359,019.16
预付股权转让款	89,167,700.00	12,750,000.00
合计	89,400,800.00	13,109,019.16

—预付股权转让款系公司支付收购联营企业上海闻曦信息科技有限公司和赛尔互联（北京）教育科技有限公司原股东的部分股权转让款。截至2016年12月31日，公司尚未办理完成上述股权交接及转让事宜，具体详见“附注十四、资产负债表日后事项中的非调整事项”。

19、短期借款

(1) 短期借款分类

单位：元

项目	期末余额	期初余额
质押借款		
抵押借款		
保证借款		
信用借款	105,000,000.00	
合计	105,000,000.00	

20、应付账款

(1) 应付账款列示

单位：元

项目	期末余额	期初余额
应付账款	65,829,602.95	15,781,062.15
合计	65,829,602.95	15,781,062.15

(2) 账龄超过 1 年的重要应付账款

截至2016年12月31日，应付账款余额中没有账龄超过1年的大额应付账款。

21、预收款项

(1) 预收款项列示

单位：元

项目	期末余额	期初余额
预收款项	47,645,949.40	51,799,492.34
合计	47,645,949.40	51,799,492.34

22、应付职工薪酬

(1) 应付职工薪酬列示

单位：元

项目	期初余额	本期增加	本期减少	期末余额
一、短期薪酬	17,925,693.95	189,586,210.22	185,787,295.55	21,724,608.62
二、离职后福利-设定提存计划		10,169,309.08	10,169,309.08	
三、辞退福利		64,962.39	64,962.39	
四、一年内到期的其他福利				
合计	17,925,693.95	199,820,481.69	196,021,567.02	21,724,608.62

(2) 短期薪酬列示

单位：元

项目	期初余额	本期增加	本期减少	期末余额
1、工资、奖金、津贴和补贴	17,925,693.95	174,517,638.43	170,740,123.76	21,703,208.62
2、职工福利费		4,439,785.71	4,439,785.71	
3、社会保险费		4,781,475.64	4,781,475.64	
其中：医疗保险费		4,036,118.42	4,036,118.42	
工伤保险费		274,574.98	274,574.98	
生育保险费		470,782.24	470,782.24	
4、住房公积金		4,178,173.03	4,178,173.03	
5、工会经费和职工教育经费		1,669,137.41	1,647,737.41	21,400.00
6、短期带薪缺勤				
7、短期利润分享计划				
合计	17,925,693.95	189,586,210.22	185,787,295.55	21,724,608.62

(3) 设定提存计划列示

单位：元

项目	期初余额	本期增加	本期减少	期末余额
1、基本养老保险		9,637,239.72	9,637,239.72	
2、失业保险费		532,069.36	532,069.36	
3、企业年金缴费				
合计		10,169,309.08	10,169,309.08	

23、应交税费

单位：元

项目	期末余额	期初余额
增值税	15,168,382.10	3,990,040.45
消费税		
企业所得税	25,639,262.01	20,498,412.99
个人所得税	1,452,749.82	757,076.94
城市维护建设税	1,082,197.32	553,459.93
营业税		4,928,398.78
教育费附加	477,587.44	258,529.78
地方教育附加	310,114.79	179,412.13
印花税	63,028.19	9,403.27
堤围防护费	21,560.22	76,112.10
合计	44,214,881.89	31,250,846.37

24、应付利息

单位：元

项目	期末余额	期初余额
分期付息到期还本的长期借款利息		
企业债券利息		
短期借款应付利息	129,291.67	
划分为金融负债的优先股\永续债利息		
长期借款应付利息	33,611.11	
其他		
合计	162,902.78	

25、应付股利

单位：元

项目	期末余额	期初余额
普通股股利		
划分为权益工具的优先股\永续债股利		
股东股利	5,409,585.85	3,476,700.00
其他		
合计	5,409,585.85	3,476,700.00

其他说明，包括重要的超过 1 年未支付的应付股利，应披露未支付原因：

重要的超过1年未支付的应付股利：

单位名称	期末余额
福建广播电视大学资产经营有限公司	1,090,100.00
合计	1,090,100.00

—公司下属二级子公司福州好教师远程教育服务有限公司于2015年12月通过股东会决议，同意将2015年前形成的未分配利润按股权转让前原持股比例分配给原股东，即福建广播电视大学资产经营有限公司和弘成科技发展有限公司。截至2016年12月31日，应付原股东福建广播电视大学资产经营有限公司的股利暂时未予支付。公司预计于2017年支付完毕上述款项。

26、其他应付款

(1) 按款项性质列示其他应付款

单位：元

项目	期末余额	期初余额
未付费用	18,567,310.94	8,483,158.45
质保金及押金	3,308,600.90	166,983.90
暂借款	98,000,000.00	10,000,000.00
往来款	2,646,983.69	6,153,471.14
代扣代缴股权转让税金		83,217,859.00
股权转让款	5,980,000.00	116,693,864.00
其他	135,083.57	
合计	128,637,979.10	224,715,336.49

(2) 账龄超过1年的重要其他应付款

单位：元

项目	期末余额	未偿还或结转的原因
徐庆锋	2,100,000.00	尚未达到股权转让合同约定付款时点
韩春燕	1,400,000.00	尚未达到股权转让合同约定付款时点
韦英洵	2,450,000.00	尚未达到股权转让合同约定付款时点
合计	5,950,000.00	--

27、一年内到期的非流动负债

单位：元

项目	期末余额	期初余额
一年内到期的长期借款	4,400,000.00	
一年内到期的应付债券		
一年内到期的长期应付款		
合计	4,400,000.00	

28、其他流动负债

单位：元

项目	期末余额	期初余额
短期应付债券		
待转销项税额	3,529,234.04	
合计	3,529,234.04	

29、长期借款

(1) 长期借款分类

单位：元

项目	期末余额	期初余额
质押借款	17,600,000.00	
抵押借款		
保证借款		
信用借款		
合计	17,600,000.00	

长期借款分类的说明：

2016年11月，公司向中国工商银行股份有限公司中山银苑支行借款22,000,000.00元，期限为五年，公司以部分应收款项作为质押，同时，实际控制人夫妇提供连带责任保证。期末，公司将于2017年到期的4,400,000.00元划分至一年内到期的非流动负债列示。本长期借款利率为5.5%。

30、预计负债

单位：元

项目	期末余额	期初余额	形成原因
对外提供担保			
未决诉讼			
产品质量保证			
重组义务			
待执行的亏损合同			
其他	476,597.81		
合计	476,597.81		--

其他说明，包括重要预计负债的相关重要假设、估计说明：

—说明参见“合并报表注释、10长期股权投资”。

31、递延收益

单位：元

项目	期初余额	本期增加	本期减少	期末余额	形成原因
----	------	------	------	------	------

政府补助	2,910,000.00	7,380,000.00	2,034,434.72	8,255,565.28	主要是与资产相关的政府补贴
授予客户奖励积分	486,775.61		486,775.61		
合计	3,396,775.61	7,380,000.00	2,521,210.33	8,255,565.28	--

涉及政府补助的项目：

单位：元

负债项目	期初余额	本期新增补助金额	本期计入营业外收入金额	其他变动	期末余额	与资产相关/与收益相关
2016 年广东省级工业与信息化发展专项资金软件新技术及应用专题项目		2,000,000.00	1,534,434.72		465,565.28	与收益相关
中山市市镇共建服务业集聚区专项补助资金		5,000,000.00	500,000.00		4,500,000.00	与资产相关
中小学师资培训服务系统研发	2,910,000.00	380,000.00			3,290,000.00	与资产相关
合计	2,910,000.00	7,380,000.00	2,034,434.72		8,255,565.28	--

32、股本

单位：元

	期初余额	本次变动增减（+、—）					期末余额
		发行新股	送股	公积金转股	其他	小计	
股份总数	253,680,593.00			380,520,889.00	-429,005.00	380,091,884.00	633,772,477.00

—根据2015年度股东大会决议，公司以资本公积金转增股本，以公司总股本253,680,593.00股为基数向全体股东每10股转增15股，共计转增380,520,889.00股；同时，公司以1元价格回购注销北京顺业恒通资产管理有限公司持有的429,005.00股，变更后公司股本为633,772,477.00元。该次增资及回购股本业经广东正中珠江会计师事务所（特殊普通合伙）出具“广会验字[2016]G16000250168号”验资报告验证。

33、资本公积

单位：元

项目	期初余额	本期增加	本期减少	期末余额
资本溢价（股本溢价）	1,435,550,440.53	1,703,255.11	380,520,889.00	1,056,732,806.64
其他资本公积		683,736.11		683,736.11
合计	1,435,550,440.53	2,386,991.22	380,520,889.00	1,057,416,542.75

其他说明，包括本期增减变动情况、变动原因说明：

（1）根据2015年度股东大会决议，审议通过《关于发行股份及支付现金购买资产的业绩承诺补偿暨定向回购应补偿股份的议案》，公司以1元价格回购注销北京顺业恒通资产管理有限公司持有公司的429,005.00股，增加资本公积-股本溢价429,004.00元。

(2) 2016年8月，公司对二级控股子公司金华市浙师智慧教育科技有限公司进行增资，并于2016年9月完成工商变更，增资完成后，公司间接持股比例从51%提高至75%，按新比例享有的该公司净资产变动，增加公司资本公积-股本溢价1,274,251.11元。

(3) 根据2015年度股东大会决议，公司以资本公积金转增股本，以公司总股本253,680,593.00股为基数向全体股东每10股转增15股，共计转增380,520,889.00股，减少资本公积-股本溢价380,520,889.00元。

(4) 本公司实际控制人陈焯昌先生借款给公司，用于补充公司营运资金，公司根据贷款期限参照银行同期贷款利率计提财务费用683,736.11元，增加资本公积-其他资本公积683,736.11元。

34、盈余公积

单位：元

项目	期初余额	本期增加	本期减少	期末余额
法定盈余公积	23,312,817.20	648,616.00		23,961,433.20
任意盈余公积				
储备基金				
企业发展基金				
其他				
合计	23,312,817.20	648,616.00		23,961,433.20

盈余公积说明，包括本期增减变动情况、变动原因说明：

—本年盈余公积的增加系按母公司实现净利润的10%计提的法定盈余公积。

35、未分配利润

单位：元

项目	本期	上期
调整前上期末未分配利润	212,701,563.63	129,126,963.93
调整期初未分配利润合计数（调增+，调减-）		
调整后期初未分配利润	212,701,563.63	129,126,963.93
加：本期归属于母公司所有者的净利润	102,943,675.91	93,595,640.65
减：提取法定盈余公积	648,616.00	3,508,640.95
提取任意盈余公积		
提取一般风险准备		
应付普通股股利	14,265,456.81	6,512,400.00
转作股本的普通股股利		
期末未分配利润	300,731,166.73	212,701,563.63

调整期初未分配利润明细：

1)由于《企业会计准则》及其相关新规定进行追溯调整，影响期初未分配利润 0.00 元。

2)由于会计政策变更，影响期初未分配利润 0.00 元。

- 3)由于重大会计差错更正，影响期初未分配利润 0.00 元。
- 4)由于同一控制导致的合并范围变更，影响期初未分配利润 0.00 元。
- 5)其他调整合计影响期初未分配利润 0.00 元。

36、营业收入和营业成本

单位：元

项目	本期发生额		上期发生额	
	收入	成本	收入	成本
主营业务	976,437,114.22	652,242,582.25	439,018,500.10	212,029,356.51
其他业务	723,986.79			
合计	977,161,101.01	652,242,582.25	439,018,500.10	212,029,356.51

37、税金及附加

单位：元

项目	本期发生额	上期发生额
消费税		
城市维护建设税	2,991,462.75	1,258,387.92
教育费附加	1,290,042.10	540,080.65
资源税		
房产税		
土地使用税	113,267.20	
车船使用税	9,480.00	
印花税	873,367.39	
营业税	2,405,863.22	7,021,384.01
地方教育费附加	845,728.05	360,053.77
堤围费	152,097.05	205,433.34
合计	8,681,307.76	9,385,339.69

38、销售费用

单位：元

项目	本期发生额	上期发生额
人工费用	31,342,071.82	13,069,107.94
办公费	1,127,236.97	416,480.27
交通费	2,215,436.28	503,938.92
差旅费	3,875,561.96	868,988.85
业务接待费	4,807,702.19	1,188,749.69
业务宣传、广告费	9,970,657.28	3,247,143.67
通讯费	662,547.75	739,912.87
租金和水电费	2,853,409.80	1,403,949.01
折旧及摊销	1,738,235.75	838,789.78

顾问费	357,710.54	212,093.73
劳务兼职费	242,762.95	325,350.02
其他费用	225,879.94	211,340.86
合计	59,419,213.23	23,025,845.61

39、管理费用

单位：元

项目	本期发生额	上期发生额
人工费用	41,998,884.06	27,694,729.00
咨询等中介费用	5,910,741.14	8,162,336.21
租赁及水电费	14,548,810.00	3,379,466.14
差旅费	6,400,267.52	4,806,047.87
业务招待费	9,500,072.50	5,815,946.60
折旧及摊销	8,630,653.21	3,346,839.22
办公费	5,400,663.46	2,869,752.50
通讯费	1,018,920.03	638,703.42
税金	571,914.38	897,981.67
维修费	445,097.01	112,195.53
交通及车辆费	1,909,143.32	1,391,671.92
市场活动费	5,306,763.79	4,674,672.89
其他费用	1,414,046.90	1,546,652.67
合计	103,055,977.32	65,336,995.64

40、财务费用

单位：元

项目	本期发生额	上期发生额
利息支出	1,728,051.39	65,633.34
利息收入	-3,268,242.14	-2,275,308.90
资金占用费	683,736.11	
手续费及其他	401,930.82	116,060.69
合计	-454,523.82	-2,093,614.87

41、资产减值损失

单位：元

项目	本期发生额	上期发生额
一、坏账损失	5,398,497.48	483,510.63
二、存货跌价损失		
三、可供出售金融资产减值损失		
四、持有至到期投资减值损失		
五、长期股权投资减值损失		
六、投资性房地产减值损失		

七、固定资产减值损失		
八、工程物资减值损失		
九、在建工程减值损失		
十、生产性生物资产减值损失		
十一、油气资产减值损失		
十二、无形资产减值损失		
十三、商誉减值损失		
十四、其他		
合计	5,398,497.48	483,510.63

42、投资收益

单位：元

项目	本期发生额	上期发生额
权益法核算的长期股权投资收益	1,800,157.96	681,563.62
处置长期股权投资产生的投资收益	14,273,845.80	
以公允价值计量且其变动计入当期损益的金融资产在持有期间的投资收益		
处置以公允价值计量且其变动计入当期损益的金融资产取得的投资收益		
持有至到期投资在持有期间的投资收益		
可供出售金融资产在持有期间的投资收益		
处置可供出售金融资产取得的投资收益		
丧失控制权后，剩余股权按公允价值重新计量产生的利得		
结构性理财产品投资收益	1,098,556.70	413,870.29
合计	17,172,560.46	1,095,433.91

43、营业外收入

单位：元

项目	本期发生额	上期发生额	计入当期非经常性损益的金额
非流动资产处置利得合计	110,551.63	1,976.91	110,551.63
其中：固定资产处置利得	110,551.63	1,976.91	110,551.63
无形资产处置利得			
债务重组利得			
非货币性资产交换利得			
接受捐赠			
政府补助	6,706,732.72	8,711,000.00	6,706,732.72
个人所得税手续费	261,410.67	513,997.30	261,410.67
其他	134,215.99	881,961.18	134,215.99
无需支付的应付账款	729,708.52	271,321.00	729,708.52
合计	7,942,619.53	10,380,256.39	7,942,619.53

计入当期损益的政府补助：

单位：元

补助项目	发放主体	发放原因	性质类型	补贴是否影响当年盈亏	是否特殊补贴	本期发生金额	上期发生金额	与资产相关/与收益相关
中山市市镇共建服务业集聚区专项资金		补助	因符合地方政府招商引资等地方性扶持政策而获得的补助	否	是	500,000.00		与资产相关
中山市 2016 年技术改造项目		奖励	因研究开发、技术更新及改造等获得的补助	否	是	2,400,000.00		与收益相关
2016 年培育发展服务业新兴业态专项资金		补助	因研究开发、技术更新及改造等获得的补助	否	是	325,000.00		与收益相关
定向增发专项资金		补助	因符合地方政府招商引资等地方性扶持政策而获得的补助	否	是	1,000,000.00		与收益相关
中山市走出去专项资金项目		补助	因符合地方政府招商引资等地方性扶持政策而获得的补助	否	是	26,250.00		与收益相关
2015 年度中山市服务业企业上规上限专项经费补助		补助	因符合地方政府招商引资等地方性扶持政策而获得的补助	否	是	20,000.00		与收益相关
中山市 2015 主营业务收入增长类企业补助款		补助	因符合地方政府招商引资等地方性扶持政策而获得的补助	否	是	20,000.00		与收益相关
中山市知识产权资助和奖励专项资金		奖励	因研究开发、技术更新及改造等获得的补助	否	否	45,000.00		与收益相关
2015 年就业失业监测补贴		补助	因从事国家鼓励和扶持特定行业、产业而获得的补助（按国家级政策规定依法取得）	否	否	1,000.00		与收益相关
2016 年广东省省级工业与信息化发展专项资金软件新技术及应用专题项目		补助	因从事国家鼓励和扶持特定行业、产业而获得的补助（按国家级政策规定依法取得）	否	否	1,534,434.72		与收益相关
大学生见习补助款		补助	因符合地方政府招商引资	否	否	174,720.00		与收益相关

			资等地方性扶持政策而获得的补助					
2014 年人才公寓补助		补助	因符合地方政府招商引资等地方性扶持政策而获得的补助	否	否	2,828.00		与收益相关
优秀企业补助		补助	因符合地方政府招商引资等地方性扶持政策而获得的补助	否	否	150,000.00		与收益相关
办公园区税收补贴		补助	因符合地方政府招商引资等地方性扶持政策而获得的补助	否	否	297,800.00		与收益相关
武汉市文化局 2016 年版权登记补助款		补助	因研究开发、技术更新及改造等获得的补助	否	否	1,800.00		与收益相关
双软认定专项资金补贴		补助	因研究开发、技术更新及改造等获得的补助	否		1,800.00		与收益相关
高新技术企业补贴		补助	因研究开发、技术更新及改造等获得的补助	否	否	160,000.00		与收益相关
2015 年度网络经济局初创企业奖励		奖励	因符合地方政府招商引资等地方性扶持政策而获得的补助	否	否	46,100.00		与收益相关
2012 年广东省科学技术专项奖金		奖励	因研究开发、技术更新及改造等获得的补助	否	是		40,000.00	与收益相关
中山市财政局东区分局 2014 年高新技术企业资助经费		补助	因研究开发、技术更新及改造等获得的补助	否	是		50,000.00	与收益相关
中山市发展和改革局全网多维家校互动教育服务平台研发及运营项目国家扶持资金		补助	因研究开发、技术更新及改造等获得的补助	否	是		6,000,000.00	与收益相关
2014 年就业失业监测补贴款		补助	因从事国家鼓励和扶持特定行业、产	否	否		1,000.00	与收益相关

			业而获得的补助（按国家级政策规定依法取得）					
中山市财政局市委组织部党员教育基地创建费		奖励	因从事国家鼓励和扶持特定行业、产业而获得的补助（按国家级政策规定依法取得）	否	是		20,000.00	与收益相关
产业转型升级专项资金扶持款		补助	因研究开发、技术更新及改造等获得的补助	否	是		1,000,000.00	与收益相关
2012 年省财政产业技术研究与开发资金项目		奖励	因研究开发、技术更新及改造等获得的补助	否	是		800,000.00	与收益相关
中山市文化产业专项扶持资金		补助	因研究开发、技术更新及改造等获得的补助	否	是		500,000.00	与收益相关
中山市科技发展专项资金		补助	因研究开发、技术更新及改造等获得的补助	否	是		300,000.00	与收益相关
合计	--	--	--	--	--	6,706,732.72	8,711,000.00	--

注：

- A 因承担国家为保障某种公用事业或社会必要产品供应或价格控制职能而获得的补助
 B 因从事国家鼓励和扶持特定行业、产业而获得的补助（按国家级政策规定依法取得）
 C 因研究开发、技术更新及改造等获得的补助
 D 因符合地方政府招商引资等地方性扶持政策而获得的补助
 E 为避免上市公司亏损而给予的政府补助
 F 奖励上市而给予的政府补助

44、营业外支出

单位：元

项目	本期发生额	上期发生额	计入当期非经常性损益的金额
非流动资产处置损失合计	58,290.14	69,761.48	58,290.14
其中：固定资产处置损失	58,290.14	69,761.48	58,290.14
无形资产处置损失			
债务重组损失			
非货币性资产交换损失			
对外捐赠	688,000.00	855,200.00	688,000.00
滞纳金支出	292,744.26		292,744.26
其他	11,292.60	28,584.02	11,292.60
合计	1,050,327.00	953,545.50	1,050,327.00

45、所得税费用

(1) 所得税费用表

单位：元

项目	本期发生额	上期发生额
当期所得税费用	36,158,453.10	28,483,130.39
递延所得税费用	-6,282,582.36	-2,976,649.34
合计	29,875,870.74	25,506,481.05

(2) 会计利润与所得税费用调整过程

单位：元

项目	本期发生额
利润总额	172,882,899.78
按法定/适用税率计算的所得税费用	25,932,434.97
子公司适用不同税率的影响	-460,124.62
调整以前期间所得税的影响	-522,972.18
非应税收入的影响	-1,001,480.29
不可抵扣的成本、费用和损失的影响	5,212,067.27
使用前期未确认递延所得税资产的可抵扣亏损的影响	-94,306.50
本期未确认递延所得税资产的可抵扣暂时性差异或可抵扣亏损的影响	1,548,779.21
研发费用加计扣除的影响	-738,527.12
所得税费用	29,875,870.74

46、现金流量表项目

(1) 收到的其他与经营活动有关的现金

单位：元

项目	本期发生额	上期发生额
利息收入	3,103,915.31	2,275,308.90
收到的政府补助、奖励	6,672,298.00	7,461,000.00
其他收现的营业外收入	388,938.31	1,395,958.48
往来净额等其他		15,453,292.64
合计	10,165,151.62	26,585,560.02

(2) 支付的其他与经营活动有关的现金

单位：元

项目	本期发生额	上期发生额
付现的期间费用	79,013,910.56	39,997,558.10
备用金、押金及往来款变动净额	15,938,427.63	

其他	1,136,156.53	3,149,697.58
合计	96,088,494.72	43,147,255.68

(3) 收到的其他与投资活动有关的现金

单位：元

项目	本期发生额	上期发生额
收到长期资产相关政府补助	5,380,000.00	
代收股权转让税金		83,217,859.00
合计	5,380,000.00	83,217,859.00

(4) 支付的其他与投资活动有关的现金

单位：元

项目	本期发生额	上期发生额
代付股权转让税金	83,217,859.00	
本期处置子公司支付的现金净额	690,058.22	
合计	83,907,917.22	

(5) 收到的其他与筹资活动有关的现金

单位：元

项目	本期发生额	上期发生额
实际控制人无息借款	98,000,000.00	
合计	98,000,000.00	

(6) 支付的其他与筹资活动有关的现金

单位：元

项目	本期发生额	上期发生额
付现的发行费用		4,822,859.47
股份回购	1.00	
合计	1.00	4,822,859.47

47、现金流量表补充资料**(1) 现金流量表补充资料**

单位：元

补充资料	本期金额	上期金额
1. 将净利润调节为经营活动现金流量：	--	--
净利润	143,007,029.04	115,866,730.64
加：资产减值准备	5,398,497.48	483,510.63
固定资产折旧、油气资产折耗、生产性生物资产折旧	13,919,406.92	5,503,262.87

无形资产摊销	15,133,188.78	2,769,384.00
长期待摊费用摊销	5,059,915.81	2,108,437.41
处置固定资产、无形资产和其他长期资产的损失（收益以“-”号填列）	-52,261.49	67,784.57
固定资产报废损失（收益以“-”号填列）		
公允价值变动损失（收益以“-”号填列）		
财务费用（收益以“-”号填列）	2,411,787.50	65,633.34
投资损失（收益以“-”号填列）	-17,172,560.46	-1,095,433.91
递延所得税资产减少（增加以“-”号填列）	-6,132,552.14	-2,964,519.41
递延所得税负债增加（减少以“-”号填列）	-150,030.22	-12,129.93
存货的减少（增加以“-”号填列）	3,742,851.76	-19,349,119.23
经营性应收项目的减少（增加以“-”号填列）	-276,873,453.48	-12,423,927.89
经营性应付项目的增加（减少以“-”号填列）	69,740,131.50	19,059,881.23
其他		
经营活动产生的现金流量净额	-41,968,049.00	110,079,494.32
2. 不涉及现金收支的重大投资和筹资活动：	--	--
债务转为资本		
一年内到期的可转换公司债券		
融资租入固定资产		
3. 现金及现金等价物净变动情况：	--	--
现金的期末余额	401,389,824.14	684,473,745.20
减：现金的期初余额	684,473,745.20	203,246,231.54
加：现金等价物的期末余额		
减：现金等价物的期初余额		
现金及现金等价物净增加额	-283,083,921.06	481,227,513.66

（2）本期支付的取得子公司的现金净额

单位：元

	金额
本期发生的企业合并于本期支付的现金或现金等价物	3,000,000.00
其中：	--
金华市浙师智慧教育科技有限公司	3,000,000.00
源柯管理咨询（上海）有限公司	
减：购买日子公司持有的现金及现金等价物	615,749.00
其中：	--
金华市浙师智慧教育科技有限公司	536,990.47
源柯管理咨询（上海）有限公司	78,758.53
加：以前期间发生的企业合并于本期支付的现金或现金等价物	110,743,864.00
其中：	--

取得子公司支付的现金净额	113,128,115.00
--------------	----------------

(3) 本期收到的处置子公司的现金净额

单位：元

	金额
本期处置子公司于本期收到的现金或现金等价物	4,750,000.00
其中：	--
北京蝉鸣信息科技有限公司	4,750,000.00
新继教网（北京）信息技术有限公司	
减：丧失控制权日子公司持有的现金及现金等价物	5,440,058.22
其中：	--
北京蝉鸣信息科技有限公司	4,137,972.04
新继教网（北京）信息技术有限公司	1,302,086.18
加：以前期间处置子公司于本期收到的现金或现金等价物	
其中：	--
处置子公司收到的现金净额	-690,058.22

(4) 现金和现金等价物的构成

单位：元

项目	期末余额	期初余额
一、现金	401,389,824.14	684,473,745.20
其中：库存现金	215,592.40	484,604.29
可随时用于支付的银行存款	399,769,525.08	683,989,140.91
可随时用于支付的其他货币资金	1,404,706.66	
可用于支付的存放中央银行款项		
存放同业款项		
拆放同业款项		
二、现金等价物		
其中：三个月内到期的债券投资		
三、期末现金及现金等价物余额	401,389,824.14	684,473,745.20
其中：母公司或集团内子公司使用受限制的现金和现金等价物		

48、所有权或使用权受到限制的资产

单位：元

项目	期末账面价值	受限原因
货币资金		
应收票据		
存货		
固定资产		
无形资产		

应收账款	113,360,329.87	用于长期借款质押
合计	113,360,329.87	--

八、合并范围的变更

1、非同一控制下企业合并

(1) 本期发生的非同一控制下企业合并

单位：元

被购买方名称	股权取得时点	股权取得成本	股权取得比例	股权取得方式	购买日	购买日的确定依据	购买日至期末被购买方的收入	购买日至期末被购买方的净利润
金华市浙师智慧教育科技有限公司（注1）	2016年02月29日	8,750,000.00	51.00%	购入	2016年02月29日	工商变更完成日	25,615,801.11	8,618,005.99
源柯管理咨询（上海）有限公司（注2）	2016年04月21日	30,000.00	100.00%	购入	2016年04月21日	工商变更完成日	0.00	-87,636.04

其他说明：

注1：根据公司下属子公司北京全通继教科技集团有限公司、北京继教网教育科技有限公司与弘成科技发展有限公司签订的股权转让及补充协议，北京全通继教科技集团有限公司、北京继教网教育科技有限公司分别支付现金对价4,460,800.00元、4,289,200.00元取得其持有的金华市浙师智慧教育科技有限公司的26.00%、25.00%股权。2016年2月29日，公司办理完成上述股权变更及交接手续，取得其实际控制权。

注2：2016年4月，公司下属二级子公司全通继教科技（上海）有限公司与李恩源、戴喆铭签订股权转让协议，以支付现金30,000.00元为对价收购其持有的源柯管理咨询（上海）有限公司100.00%股权。2016年4月21日，公司办理完成上述股权变更及交接手续，取得其实际控制权。

(2) 合并成本及商誉

单位：元

合并成本	金华市浙师智慧教育科技有限公司	源柯管理咨询（上海）有限公司
--现金	8,750,000.00	30,000.00
--非现金资产的公允价值		
--发行或承担的债务的公允价值		
--发行的权益性证券的公允价值		
--或有对价的公允价值		
--购买日之前持有的股权于购买日的公允价值		
--其他		
合并成本合计	8,750,000.00	30,000.00

减：取得的可辨认净资产公允价值份额	1,886,050.87	-160,908.97
商誉/合并成本小于取得的可辨认净资产公允价值份额的金额	6,863,949.13	190,908.97

合并成本公允价值的确定方法、或有对价及其变动的说明：

合并成本公允价值的确定方法：买卖双方协商后的现金支付对价。

或有对价及其变动的说明：无。

（3）被购买方于购买日可辨认资产、负债

单位：元

	金华市浙师智慧教育科技有限公司		源柯管理咨询（上海）有限公司	
	购买日公允价值	购买日账面价值	购买日公允价值	购买日账面价值
资产：				
货币资金	536,990.47	536,990.47	78,758.53	78,758.53
应收款项	10,644,557.52	10,644,557.52	108,933.00	108,933.00
存货				
固定资产	47,581.81	47,581.81		
无形资产				
预付账款	67,291.66	67,291.66	9,619.00	9,619.00
其他应收款	2,713.50	2,713.50		
递延所得税资产	129,487.25	129,487.25		
负债：				
借款				
应付款项	3,248,999.93	3,248,999.93		
递延所得税负债				
预收款项	8,970.00	8,970.00		
应付职工薪酬	106,717.66	106,717.66		
应交税费	82,284.88	82,284.88	5,980.24	5,980.24
其他应付款	4,283,510.78	4,283,510.78	352,239.26	352,239.26
净资产	3,698,138.96	3,698,138.96	-160,908.97	-160,908.97
减：少数股东权益	1,812,088.09	1,812,088.09		
取得的净资产	1,886,050.87	1,886,050.87	-160,908.97	-160,908.97

可辨认资产、负债公允价值的确定方法：

金华市浙师智慧教育科技有限公司可辨认资产、负债公允价值的确定方法：按账面价值确定。

源柯管理咨询（上海）有限公司可辨认资产、负债公允价值的确定方法：按账面价值确定。

（4）购买日之前持有的股权按照公允价值重新计量产生的利得或损失

是否存在通过多次交易分步实现企业合并且在报告期内取得控制权的交易

是 否

(5) 购买日或合并当期期末无法合理确定合并对价或被购买方可辨认资产、负债公允价值的相关说明

无

(6) 其他说明

无

2、同一控制下企业合并

无

3、反向购买

无

4、处置子公司

单位：元

子公司名称	股权处置价款	股权处置比例	股权处置方式	丧失控制权的时点	丧失控制权时点的确定依据	处置价款与处置投资对应的合并财务报表层面享有该子公司净资产份额的差额	丧失控制权之日剩余股权的比例	丧失控制权之日剩余股权的账面价值	丧失控制权之日剩余股权的公允价值	按照公允价值重新计量剩余股权产生的利得或损失	丧失控制权之日剩余股权公允价值的确定方法及主要假设	与原子公司股权投资相关的其他综合收益转入投资损益的金额
新继教网（北京）信息技术有限公司（注）	2,100,000.00	57.00%	股权转让	2016年12月31日	丧失实际控制权	1,714,009.61	28.00%	-476,597.81	-476,597.81		权益法	
北京蝉鸣信息科技有限公司	9,500,000.00	51.00%	股权转让	2016年12月31日	丧失实际控制权	11,734,810.31					-	

注：处置前，一级子公司北京全通继教科技集团有限公司持有其26.25%，二级子公司北京继教网教育科技发展有限公司持有其58.75%。2016年12月，北京全通继教科技集团有限公司、北京继教网教育科技发展有限公司与季国太等7名交易对方就持有的新继教网（北京）信息技术有限公司股权转让事宜签订协议，北京全通继教科技集团有限公司以210.00万元（实缴资本210.00万元）转让其持有的26.25%股权，北京继教网教育科技发展有限公司以0.00万元（实缴资本0.00万元）转让其持有的30.75%认缴权。处置完成后，公司丧失对新继教网（北京）信息技术有限公司的控制权，剩余28.00%股权由成本法转换为权益法对长期股权投资账面价值进行调整。

是否存在通过多次交易分步处置对子公司投资且在本期丧失控制权的情形

是 否

5、其他原因的合并范围变动

说明其他原因导致的合并范围变动（如，新设子公司、清算子公司等）及其相关情况：

序号	公司名称	股权取得方式	持股比例		注册资本
			直接	间接	
1	全通继教科技（上海）有限公司	新设	-	70.00%	10,500,000.00
2	全通继教科技（辽宁）有限公司	新设	-	60.00%	10,000,000.00
3	河南全通教育科技有限公司	新设	-	60.00%	5,000,000.00
4	全通云教育科技（湖北）有限公司	新设	-	60.00%	10,000,000.00
5	广西全通继教网教育发展有限公司	新设	-	60.00%	10,000,000.00
6	全通云教育科技成都有限公司	新设	-	60.00%	10,000,000.00
7	烟台全通教育信息科技有限公司	新设	-	51.00%	5,000,000.00
8	山东全通教育信息科技有限公司	新设	-	90.00%	10,000,000.00
9	天津全通教育信息科技有限公司	新设	-	51.00%	10,000,000.00
10	江苏全通教育信息科技有限公司	新设	-	90.00%	10,000,000.00
11	福建全通教育科技有限公司	新设	-	90.00%	10,000,000.00
12	常州市全通教育服务有限公司	新设	-	51.00%	3,000,000.00
13	青海全通教育信息科技有限公司	新设	-	51.00%	10,000,000.00
14	广州全通华洋教育信息科技有限公司	新设	-	70.00%	1,000,000.00
15	全课云（上海）教育科技有限公司	新设	51.00%	-	10,000,000.00

全通继教科技（上海）有限公司系由本公司的子公司北京全通继教科技集团有限公司、北京继教网教育科技发展有限公司和宋姣、苏利斌于2016年3月共同出资组建的有限责任公司，统一社会信用代码：91310110MA1G84702U。经营范围：教育软件科技、网络科技、计算机科技、互联网科技领域内的技术开发、技术服务、技术转让、技术咨询，经济信息咨询，机械设备、文化用品、计算机软硬件的销售。

全通继教科技（辽宁）有限公司系由本公司的子公司北京继教网教育科技发展有限公司和亓敏增、顾一岱于2016年7月共同出资组建的有限责任公司，统一社会信用代码：91210106MA0P50RM9M。经营范围：计算机软硬件技术开发、技术咨询、技术服务；教育信息咨询、经济信息咨询；机械电子设备、计算机软硬件及外辅设备销售。

河南全通教育科技有限公司系由本公司的子公司北京继教网教育科技发展有限公司和王国强于2016年10月共同出资组建的有限责任公司，统一社会信用代码：91410105MA3XEEJ24N。经营范围：计算机软硬件技术开发、技术咨询、技术服务；企业管理咨询，会议会展服务；批发零售：日用百货，办公用品，计算机软硬件，电子产品。

全通云教育科技（湖北）有限公司系由本公司的子公司北京继教网教育科技发展有限公司和马强、王洋于2016年10月共同出资组建的有限责任公司，统一社会信用代码：91420106MA4KP3JE22。经营范围：

教育软件科技、网络科技、计算机科技、互联网科技领域内的技术开发、技术服务、技术转让、技术咨询；计算机软硬件的技术研发、技术咨询、技术服务；教学产品的研发；教学辅助设备、教学仪器的批零兼营。

广西全通继教网教育发展有限公司系由本公司的子公司北京继教网教育科技有限公司和马林、李宝镇于2016年10月共同出资组建的有限责任公司，统一社会信用代码：91450100MA5KEH9N2J。经营范围：教育信息咨询，企业管理信息咨询，教育项目策划，企业形象设计，会议会展服务，商务服务，礼仪服务；教育文化活动组织策划；教育软件的研究与开发，计算机软件的技术研究、技术开发、技术咨询、技术服务、技术转让；对教育业的投资；批发兼零售：教育文化用品、办公用品、办公设备、日用百货。

全通云教育科技成都有限公司系由本公司的子公司北京继教网教育科技有限公司和刘阳、刘葵于2016年9月共同出资组建的有限责任公司，统一社会信用代码：91510105MA61XUP93A。经营范围：软件开发、信息技术咨询服务、信息系统集成服务、数据处理与存储服务，互联网信息服务；技能培训；教育咨询、企业形象策划；电气安装；组织文化交流活动；会议及展览服务；市场调查；摄影服务；技术推广服务；计算机和辅助设备修理；设计、制作、代理、发布国内各类广告；销售：机械设备，文具用品，计算机、软件及辅助设备。

烟台全通教育信息科技有限公司系由本公司的子公司山东全通教育信息科技有限公司和杨毅于2016年9月共同出资组建的有限责任公司，统一社会信用代码：91370613MA3CGE0RXP。经营范围：计算机软硬件的技术研发、销售；文化艺术交流活动策划，教育信息咨询（不得从事培训、出国留学信息咨询及举办托幼机构）；企业管理信息咨询，企业形象设计，批发与零售：文体用品、电子产品；建筑机械设备租赁（不含特种设备）；计算机系统集成；电子商务信息咨询（不含商业秘密）；安防工程；网络信息技术服务（不含互联网信息服务及电信增值业务）。

山东全通教育信息科技有限公司系由本公司的子公司广东全通教育信息科技有限公司和颜建华于2016年2月共同出资组建的有限责任公司，统一社会信用代码：91370203MA3C69N071。经营范围：计算机软硬件的技术研发、销售；国内文化艺术交流活动策划，国内教育信息咨询（不得从事培训、出国留学信息咨询及举办托幼机构）；企业管理，企业形象设计，批发与零售：文体用品，电子产品；机械设备租赁（不含特种设备）；计算机系统集成；电子商务信息（不含商业秘密）；安防工程；网络信息技术服务（不含互联网信息服务及电信增值业务）。

天津全通教育信息科技有限公司系由本公司的子公司广东全通教育信息科技有限公司和张忠阳于2016年3月共同出资组建的有限责任公司，统一社会信用代码：91120222MA05JC315C。经营范围：教育信息系统、教育软件、电子通信、自动控制、游戏软件、网络技术开发、转让、咨询、服务，教育信息咨询，经纪贸易咨询，商务信息咨询，组织文化交流活动，数字动漫制作，安防工程设计、施工、维修，计算机软硬件销售，受中国移动通信集团天津有限公司委托代理电信业务市场销售和技术服务。

江苏全通教育信息科技有限公司系由本公司的子公司广东全通教育信息科技有限公司和朱伟源于2016年3月共同出资组建的有限责任公司，统一社会信用代码：91320116MA1MFNHW3L。经营范围：教

育软件的研究与开发；教育项目与教育科研文献研究与开发；教育文化活动组织策划；教育文化交流；教育信息咨询；计算机软、硬件的研发、销售；企业形象设计；教育文化用品、电子产品、文具的销售；设备租赁；计算机信息系统集成；企业管理咨询、商品流通信息咨询；电子商务信息技术开发及推广；安全技术防范系统设计、施工、维修；互联网信息服务。

福建全通教育科技有限公司系由本公司的子公司广东全通教育信息科技有限公司和张维宁于2016年2月共同出资组建的有限责任公司，统一社会信用代码：91350100MA345WGB2Y。经营范围：教育软件的研究与开发；计算机软、硬件的研发、销售；教育项目与教育科研文献研究与开发；教育文化活动组织策划；教育文化交流；教育信息咨询；企业管理咨询；企业形象设计；教育文化用品、电子产品、文具的批发与零售；设备租赁；计算机信息系统集成；企业管理咨询、商品流通信息咨询(不含劳务、金融期货、房地产、出国留学)；电子商务信息技术开发及推广；安全技术防范系统设计、施工、维修；互联网信息服务业务。

常州市全通教育服务有限公司系由本公司的子公司广东全通教育信息科技有限公司和常州市梓顺教育科技有限公司于2016年1月共同出资组建的有限责任公司，统一社会信用代码：91320411MA1MF1732E。经营范围：教育科研领域内的研究与开发；文化艺术交流活动策划；教育信息咨询；企业管理咨询；企业形象设计；文化用品、电子产品、文具、计算机软硬件的批发与零售。

青海全通教育信息科技有限公司系由本公司的子公司广东全通教育信息科技有限公司和栾忠恺于2016年10月共同出资组建的有限责任公司，统一社会信用代码：91633300MA752TP382。经营范围：教育信息系统、教育软件、电子通信、自动控制、游戏软件的开发、转让、咨询、服务；网络技术研究、开发、转让、咨询、服务；教育信息咨询；经济贸易咨询；商务信息咨询；教育文化活动策划；数字动漫制作；安防工程设计、施工、维修；计算机软硬件销售；游戏软件设计制作；代理移动信息服务业务。

广州全通华洋教育信息科技有限公司系由本公司的子公司广东全通教育信息科技有限公司和广州市华洋教育信息科技有限公司于2016年9月共同出资组建的有限责任公司，统一社会信用代码：91440101MA59ERUY3E。经营范围：计算机技术开发、技术服务；教育咨询服务；软件批发；软件零售；软件服务；贸易咨询服务；投资咨询服务；商品信息咨询服务；广告业；数据处理和存储服务；信息系统集成服务。

全课云（上海）教育科技有限公司系由本公司和西安迈尚信息科技有限公司于2016年4月共同出资组建的有限责任公司，统一社会信用代码：91310110MA1G84W36J。经营范围：从事教育软件科技、计算机信息技术领域内的技术开发、技术服务、技术咨询、技术转让，电子商务（不得从事增值电信业务、金融业务），设计、制作各类广告，自有设备租赁（不得从事金融租赁），计算机、软件及辅助设备、办公用品、通信设备（除卫星电视广播地面接收设施）、电化教学设备、电子产品、日用百货的销售，从事货物及技术的进出口业务。

九、在其他主体中的权益

1、在子公司中的权益

(1) 企业集团的构成

子公司名称	主要经营地	注册地	业务性质	持股比例		取得方式
				直接	间接	
北京彩云动力教育科技有限公司	中山	北京	教育信息服务	100.00%		投资设立
广东全通教育信息科技有限公司	广州	广州	教育信息平台服务	100.00%		投资设立
广东全通教育信息科技有限公司下属子公司：						
山东全通教育信息科技有限公司	青岛	青岛	教育信息平台服务		90.00%	投资设立
天津全通教育信息科技有限公司	天津	天津	教育信息平台服务		51.00%	投资设立
江苏全通教育信息科技有限公司	南京	南京	教育信息平台服务		90.00%	投资设立
福建全通教育科技有限公司	福州	福州	教育信息平台服务		90.00%	投资设立
常州市全通教育服务有限公司	常州	常州	教育信息平台服务		51.00%	投资设立
青海全通教育信息科技有限公司	青海	青海	教育信息平台服务		51.00%	投资设立
广州全通华洋教育信息科技有限公司	广州	广州	教育信息平台服务		70.00%	投资设立
烟台全通教育信息科技有限公司	烟台	烟台	教育信息平台服务		51.00%	投资设立
全通支付网络科技有限公司	中山	中山	教育支付服务	100.00%		投资设立
全通教育基础设施投资管理有限公司	中山	北京	教育基础设施	100.00%		投资设立
孝感全通教育信息技术有限公司	湖北	孝感	教育信息服务	51.00%		投资设立
全课云（上海）教育科技有限公司	上海	上海	技术开发、技术转让	51.00%		投资设立
广东介诚教育咨询服务有限公司	广东	广州	教育咨询	100.00%		非同一控制下企业合并
深圳真好信息技术有限公司	深圳	深圳	教育咨询	51.00%		非同一控制下企业合并
河北皇典电子商务有限公司	河北	石家庄	教育信息服务	51.00%		非同一控制下企业合并
杭州思讯科技发展有限公司	浙江	杭州	教育信息服务	71.75%		非同一控制下企业合并

湖北音信数据通信技术有限公司	湖北	武汉	教育信息服务	55.00%		非同一控制下企业合并
广西慧谷信息科技有限公司	广西	南宁	教育信息服务	51.00%		非同一控制下企业合并
北京全通继教科技集团有限公司	北京	北京	教育培训	100.00%		非同一控制下企业合并
北京全通继教科技集团有限公司下属子公司：						
北京继教网教育科技有限公司	北京	北京	教育信息服务		75.00%	购买取得
深圳市尚宁海国际教育咨询有限公司	深圳	深圳	教育信息服务		100.00%	投资设立
福州好教师远程教育服务有限公司	福建	福州	教育信息服务		51.00%	购买取得
杭州继教网教育科技有限公司（注1）	浙江	杭州	教育信息服务		85.00%	投资设立
金华市浙师智慧教育科技有限公司（注2）	浙江	金华	教育信息服务		75.00%	非同一控制下企业合并
全通继教科技（上海）有限公司（注3）	上海	上海	教育信息服务		70.00%	投资设立
源柯管理咨询（上海）有限公司	上海	上海	教育信息服务		100.00%	非同一控制下企业合并
全通继教科技（辽宁）有限公司	辽宁	沈阳	教育信息服务		60.00%	投资设立
河南全通教育科技有限公司	河南	郑州	教育信息服务		60.00%	投资设立
全通云教育科技（湖北）有限公司	湖北	武汉	教育信息服务		60.00%	投资设立
广西全通继教网教育发展有限公司	广西	南宁	教育信息服务		60.00%	投资设立
全通云教育科技成都有限公司	四川	成都	教育信息服务		60.00%	投资设立
西安习悦信息技术有限公司	西安	西安	教育信息服务	100.00%		非同一控制下企业合并
西安习悦信息技术有限公司下属子公司：						
西安皆知信息科技有限公司	西安	西安	教育信息服务		100.00%	投资设立

注1：北京全通继教科技集团有限公司直接持有杭州继教网教育科技有限公司60%股权，通过北京继教

网教育科技有限公司间接持有其25%股权。

注2：北京全通继教科技集团有限公司直接持有金华市浙师智慧教育科技有限公司62.5%股权，通过北京继教网教育科技有限公司间接持有其12.5%股权。

注3：北京全通继教科技集团有限公司直接持有全通继教科技（上海）有限公司36.67%股权，通过北京继教网教育科技有限公司间接持有其33.33%股权。

（2）重要的非全资子公司

单位：元

子公司名称	少数股东持股比例	本期归属于少数股东的损益	本期向少数股东宣告分派的股利	期末少数股东权益余额
北京继教网教育科技有限公司	25.00%	20,697,744.28	10,000,000.00	42,519,470.82

（3）重要非全资子公司的主要财务信息

单位：元

子公司名称	期末余额						期初余额					
	流动资产	非流动资产	资产合计	流动负债	非流动负债	负债合计	流动资产	非流动资产	资产合计	流动负债	非流动负债	负债合计
北京继教网教育科技有限公司	198,994,193.04	34,793,462.32	233,787,655.36	60,080,397.82	3,766,597.81	63,846,995.63	162,669,474.58	25,850,371.30	188,519,845.88	58,145,007.11	3,087,932.60	61,232,939.71

单位：元

子公司名称	本期发生额				上期发生额			
	营业收入	净利润	综合收益总额	经营活动现金流量	营业收入	净利润	综合收益总额	经营活动现金流量
北京继教网教育科技有限公司	252,472,150.77	83,662,038.29	83,662,038.29	76,036,969.56	76,749,047.90	47,944,002.51	47,944,002.51	88,999,207.78

2、在子公司的所有者权益份额发生变化且仍控制子公司的交易

（1）在子公司所有者权益份额发生变化的情况说明

子公司名称	变更时间	变更前		变更后	
		直接持股	间接持股	直接持股	间接持股
金华市浙师智慧教育科技有限公司	2016年9月	-	51.00%	-	75.00%

说明：2016年8月，金华市浙师智慧教育科技有限公司通过股东会决议，增加注册资本150.00万元人民币，分别由股东浙江师范大学资产经营有限责任公司、北京全通继教科技集团有限公司各增资1.5万元人民币、148.50万元人民币。增资后，公司一级子公司北京全通继教科技集团有限公司持有其62.5%，二级子公司北

京继教网教育科技有限公司持有其12.5%股权，2016年9月完成该次工商变更。自2016年10月起，公司一级子公司北京全通继教科技集团有限公司、二级子公司北京继教网教育科技有限公司及浙江师范大学资产经营有限责任公司按变更后的注册资本比例享有金华市浙师智慧教育科技有限公司的净资产份额。截至2016年12月31日，本次股权增资款尚未实缴。

（2）交易对于少数股东权益及归属于母公司所有者权益的影响

单位：元

	金华市浙师智慧教育科技有限公司
购买成本/处置对价	
--现金	
--非现金资产的公允价值	
购买成本/处置对价合计	
减：按取得/处置的股权比例计算的子公司净资产份额	1,274,251.11
差额	-1,274,251.11
其中：调整资本公积	1,274,251.11
调整盈余公积	
调整未分配利润	

3、在合营安排或联营企业中的权益

（1）不重要的合营企业和联营企业的汇总财务信息

单位：元

	期末余额/本期发生额	期初余额/上期发生额
合营企业：	--	--
投资账面价值合计		
下列各项按持股比例计算的合计数	--	--
--净利润		
--其他综合收益		
--综合收益总额		
联营企业：	--	--
投资账面价值合计	200,539,721.58	57,072,863.62
下列各项按持股比例计算的合计数	--	--
--净利润	1,800,157.96	681,563.62
--其他综合收益		
--综合收益总额	1,800,157.96	681,563.62

十、与金融工具相关的风险

本公司的主要金融工具包括货币资金、应收账款、应付账款、其他应收款、其他应付款、其他流动资产等，这些金融工具主要与经营及融资相关，各项金融工具的详细情况详见本附注五相关项目，与这些金

融工具相关的风险，以及本公司为降低这些风险所采取的风险管理政策如下所述。

1、信用风险

信用风险，是指金融工具的一方不履行义务，造成另一方发生财务损失的风险。本公司主要面临移动结算政策导致的客户信用风险。为降低信用风险，公司对已有客户信用监控以及通过账龄分析来对应收账款进行持续监控，确保公司不致面临坏账风险，将公司的整体信用风险控制在可控的范围内。

2、流动性风险

流动风险，是指企业在履行以交付现金或其他金融资产的方式结算的义务时发生资金短缺的风险。本公司的政策是确保拥有充足的现金以偿还到期债务。流动性风险由本公司的财务部门集中控制。财务部门通过监控现金余额、可随时变现的有价证券以及对未来6个月现金流量的滚动预测，确保公司在所有合理预测的情况下拥有充足的资金偿还债务。

3、理财风险

理财风险，是指企业购买的理财产品由于宏观政策或相关法律法规发生变化、市场利率变动等因素造成理财损失的风险。本公司的政策是在投资理财前对理财产品做好充分了解及调查研究，确保理财产品风险及收益在公司既定承受范围之内。财务部门通过定时关注影响理财产品收益率的各种市场因素，及对购买的理财产品实施监控，确保公司购买的理财产品不至面临亏损风险。

十一、关联方及关联交易

1、本企业的子公司情况

本企业子公司的情况详见附注九。

2、本企业合营和联营企业情况

本企业重要的合营或联营企业详见附注。

本期与本公司发生关联方交易，或前期与本公司发生关联方交易形成余额的其他合营或联营企业情况如下：

合营或联营企业名称	与本企业关系
上海闻曦信息技术有限公司	联营企业
广东恒安泰电子有限公司	联营企业
北京智优在线教育科技中心（有限合伙）	联营企业
广东紫马创投基金管理有限公司	联营企业

3、其他关联方情况

其他关联方名称	其他关联方与本企业关系
西安智园软件开发管理有限公司	公司联营企业-智园控股有限公司控制的企业
西安乐橙信息科技有限公司	公司高管张威控制的企业
北京蝉鸣信息科技有限公司	过去 12 个月内曾受公司控制的企业

4、关联交易情况

(1) 购销商品、提供和接受劳务的关联交易

采购商品/接受劳务情况表

单位：元

关联方	关联交易内容	本期发生额	获批的交易额度	是否超过交易额度	上期发生额
上海闻曦信息技术有限公司	外包服务费	3,773,584.78	9,626,227.07	否	
西安乐橙信息科技有限公司	技术服务费	482,339.81	9,626,227.07	否	
西安智园软件开发管理有限公司	软件采购	6,865,828.70	9,626,227.07	否	1,698,113.21
广东恒安泰电子有限公司	外包服务费	3,559,265.55	9,626,227.07	否	
合计		14,681,018.84	9,626,227.07		1,698,113.21

出售商品/提供劳务情况表

单位：元

关联方	关联交易内容	本期发生额	上期发生额
广东恒安泰电子有限公司	软件销售	867,924.53	
合计		867,924.53	

(2) 关联受托管理/承包及委托管理/出包情况

无

(3) 关联租赁情况

本公司作为出租方：

单位：元

承租方名称	租赁资产种类	本期确认的租赁收入	上期确认的租赁收入
西安乐橙信息科技有限公司	办公场地租赁	48,334.13	
合计		48,334.13	

本公司作为承租方：无

(4) 关联担保情况

本公司作为担保方

无

本公司作为被担保方

单位：元

担保方	担保金额	担保起始日	担保到期日	担保是否已经履行完毕
陈炽昌、林小雅	22,000,000.00	2016年11月29日	2021年11月19日	否

(5) 关联方资金拆借

单位：元

关联方	拆借金额	起始日	到期日	说明
拆入				
陈炽昌	98,000,000.00	2016年08月24日	2018年08月23日	借款期限自2016年8月24日起不超过24个月，免收利息，用于补充公司营运资金。截至2016年12月31日，公司尚未归还上述欠款。
拆出				

（6）关键管理人员报酬

单位：元

项目	本期发生额	上期发生额
关键管理人员薪酬	6,200,461.68	4,232,052.62

（7）其他关联交易

2016年4月，公司与联营企业广东紫马创投基金管理有限公司（以下简称“紫马创投”）、中山中盈产业投资有限公司、刘慷签订《中山全中创新创业投资基金管理中心（有限合伙）合伙协议》，共同参与投资设立中山全中创新创业投资基金管理中心（有限合伙），基金规模为人民币5亿元，其中，紫马创投认缴出资500.00元人民币，公司以自有资金认缴出资1亿元。截至2016年12月31日，公司已缴清全部认缴款项。

5、关联方应收应付款项

（1）应收项目

单位：元

项目名称	关联方	期末余额		期初余额	
		账面余额	坏账准备	账面余额	坏账准备
应收账款	广东恒安泰电子发展有限公司	300,000.00	3,000.00		
应收账款	北京蝉鸣信息科技有限公司	314,636.08	3,146.36		
应收账款	西安乐橙信息科技有限公司	51,234.17	512.34		

（2）应付项目

单位：元

项目名称	关联方	期末账面余额	期初账面余额
应付账款	西安智园软件开发管理有限公司	1,739,196.69	1,800,000.00
应付账款	广东恒安泰电子发展有限公司	3,559,265.55	
应付账款	北京蝉鸣信息科技有限公司	38,291.94	
应付账款	上海闻曦信息科技有限公司	3,550,000.00	

应付账款	西安乐橙信息科技有限公司	50,000.00	
其他应付款	陈炽昌	98,000,000.00	

十二、股份支付

1、股份支付总体情况

适用 不适用

2、以权益结算的股份支付情况

适用 不适用

3、以现金结算的股份支付情况

适用 不适用

4、股份支付的修改、终止情况

无

十三、承诺及或有事项

1、重要承诺事项

本报告期内，公司不存在应披露的重大承诺事项。

2、或有事项

(1) 资产负债表日存在的重要或有事项

本报告期内，公司不存在应披露的重大或有事项。

(2) 公司没有需要披露的重要或有事项，也应予以说明

公司不存在需要披露的重要或有事项。

十四、资产负债表日后事项

1、其他资产负债表日后事项说明

—公司于 2017 年 4 月 21 日召开第三届董事会第五次会议，审议通过了《2016 年度利润分配预案》，公司 2016 年度利润分配预案为：以截至 2016 年 12 月 31 日公司总股本 633,772,477 股为基数，向全体股东每 10 股派发现金股利人民币 0.26 元（含税），共计派发现金股利 16,478,084.40 元（含税）。本议案尚需提交 2016 年度股东大会审议。

—2016年11月，公司与联营企业上海闻曦信息科技有限公司股东陈文彬、宋建勇签订《关于上海闻曦信息

科技有限公司的股权转让协议》，协议约定，公司分别出资4,435.86万元、7,018.00万元收购陈文彬、宋建勇分别持有上海闻曦18.33%、29.00%股权。本次股权转让价款分两期支付，第一期股权转让款于协议签署生效之日起五个工作日内，公司支付2,290.77万元，剩余第二期股权转让款，股权过户至全通教育名下之日起五个工作日内支付。本次股权收购作价根据广东正中珠江会计师事务所（特殊普通合伙）出具的《上海闻曦信息科技有限公司2016年1-10月审计报告》（广会专字[2016]G16000250189号），经交易双方友好协商确定，并基于上海闻曦目前的财务状况和经营情况，并综合考虑其盈利能力和发展前景，定价政策合理，价格公允。截至2016年12月31日，公司已支付第二次股权转让部分款项即8,020.77万元。2017年1月12日，上海闻曦信息科技有限公司办理完成上述股权转让事宜。

—公司于2016年5月19日分别与北京天使云教育科技有限公司（以下简称“天使云”）、北京北师鼎立投资管理有限公司（以下简称“北师鼎立”）签署完成关于赛尔互联（北京）教育科技有限公司（以下简称“赛尔互联”）的《股权转让合同》，公司拟以人民币1,600.00万元收购天使云持有的赛尔互联10%股权，同时拟以人民币2,240.00万元收购北师鼎立持有的赛尔互联14%股权，共计出资3,840.00万元，本次交易完成后，公司合计持有赛尔互联24%股权。截至2016年12月31日，公司已支付北师鼎立（现更名为北京森石投资管理有限公司）40%股权转让款即896.00万元，股权变更手续已于2017年1月5日完成。

十五、其他重要事项

1、分部信息

（1）报告分部的确定依据与会计政策

公司以内部组织结构、管理要求、内部报告制度等为依据确定经营分部。公司的经营分部是指同时满足下列条件的组成部分：

该组成部分能够在日常活动中产生收入、发生费用；

管理层能够定期评价该组成部分的经营成果，以决定向其配置资源、评价其业绩；

能够通过分析取得该组成部分的财务状况、经营成果和现金流量等有关会计信息。

（2）公司无报告分部的，或者不能披露各报告分部的资产总额和负债总额的，应说明原因

公司不存在不同经济特征的多个经营分部，也没有依据内部组织结构、管理要求、内部报告制度等确定经营分部，因此，公司不存在需要披露的以经营分部为基础的报告分部信息。

（3）其他说明

企业报告报告分部情况

公司不存在不同经济特征的多个经营分部，也没有依据内部组织结构、管理要求、内部报告制度等确定经营分部，因此，公司不存在需要披露的以经营分部为基础的报告分部信息。

2、其他

业绩承诺事项

—北京全通继教科技集团有限公司

根据公司2015年1月与北京全通继教科技集团有限公司(原北京继教网技术有限公司,以下简称“北京继教”)全体股东签订的《发行股份及支付现金购买资产协议》,北京继教100%股权于截至评估基准日2014年9月30日的评估价值为111,032.93万元,双方参考该评估价值,考虑评估基准日后北京继教宣告分配现金股利6,000.00万元,协商确定标的股权的交易价格为105,000.00万元,其中以现金支付的对价为52,500.00万元,以发行股份支付的对价为52,500.00万元。

根据公司与北京继教原股东北京顺业恒通资产管理有限公司、朱敏、张雪涛、陈江武(以下简称“交易对方”)签订的《利润补偿协议》,交易对方承诺:继教网2015年度、2016年度、2017年度实现的净利润分别不低于6,800.00万元、8,500.00万元和10,625.00万元。利润补偿期间内任何一年截至当年期末累计实现的净利润数应不低于累计净利润承诺数,否则由北京顺业恒通资产管理有限公司、朱敏、张雪涛、陈江武分别按37.38%、33.32%、21.20%、8.10%的补偿比例对公司进行补偿。补偿计算公式为:当年补偿金额=(当年承诺利润-当年净利润实现数)/补偿期间内各期的承诺净利润数总和*购买标的资产的交易价格,补偿期间内发生补偿义务的,应首先以本次交易获得的公司股份进行补偿。当年应补偿的股份数=当年应补偿金额/每股发行价格。应补偿的股份由公司1元对价回购并注销,公司应在利润补偿期间内各年报报告披露后的10个交易日内发出召开审议上述股份回购及后续注销事宜的股东大会会议通知。北京继教2016年度实现扣除非经常性损益后归属母公司的净利润8,547.17万元,完成2016年度业绩承诺。

—西安习悦信息技术有限公司

根据公司2015年1月与西安习悦信息技术有限公司原全体股东签订的《发行股份及支付现金购买资产协议》,西安习悦100%股权于截至评估基准日2014年9月30日的评估价值为8,005.81万元。双方参考该评估价值,协商确定标的股权的交易价格为8,000.00万元,其中以现金支付的对价为3,200.00万元,以发行股份支付的对价为4,800.00万元。

根据公司与西安习悦信息技术有限公司原股东张威签订的《利润补偿协议》,张威承诺:西安习悦2015年度、2016年度、2017年度实现的净利润分别不低于580.00万元、760.00万元和1,050.00万元。利润补偿期间内任何一年截至当年期末累计实现的净利润数应不低于累计净利润承诺数,否则由张威对公司进行补偿。补偿计算公式为:当年补偿金额=(当年承诺利润-当年净利润实现数)/补偿期间内各期的承诺净利润数总和*购买标的资产的交易价格,补偿期间内发生补偿义务的,应首先以本次交易获得的公司股份进行补偿。当年应补偿的股份数=当年应补偿金额/每股发行价格。应补偿的股份由公司1元对价回购并注销,公司应在利润补偿期间内各年报报告披露后的30个交易日内发出召开审议上述股份回购及后续注销事宜的股东大会会议通知。西安习悦2016年度实现扣除非经常性损益后归属母公司的净利润1,047.89万元,完成2016年度业绩承诺。

十六、母公司财务报表主要项目注释

1、应收账款

(1) 应收账款分类披露

单位：元

类别	期末余额					期初余额				
	账面余额		坏账准备		账面价值	账面余额		坏账准备		账面价值
	金额	比例	金额	计提比例		金额	比例	金额	计提比例	
单项金额重大并单独计提坏账准备的应收账款										
按信用风险特征组合计提坏账准备的应收账款	193,737,404.44	100.00%	3,381,788.21	1.75%	190,355,616.23	91,454,156.96	100.00%	1,711,372.75	1.87%	89,742,784.21
单项金额不重大但单独计提坏账准备的应收账款										
合计	193,737,404.44	100.00%	3,381,788.21	1.75%	190,355,616.23	91,454,156.96	100.00%	1,711,372.75	1.87%	89,742,784.21

期末单项金额重大并单项计提坏账准备的应收账款：

□ 适用 √ 不适用

组合中，按账龄分析法计提坏账准备的应收账款：

√ 适用 □ 不适用

单位：元

账龄	期末余额		
	应收账款	坏账准备	计提比例
1 年以内分项			
1 年以内小计	179,220,991.13	1,792,209.91	1.00%
1 至 2 年	14,254,956.97	1,425,495.70	10.00%
2 至 3 年	139,105.34	41,731.60	30.00%
3 年以上	122,351.00	122,351.00	100.00%
合计	193,737,404.44	3,381,788.21	1.75%

组合中，采用余额百分比法计提坏账准备的应收账款：

□ 适用 √ 不适用

(2) 本期计提、收回或转回的坏账准备情况

本期计提坏账准备金额 1,670,415.98 元；本期收回或转回坏账准备金额 0.00 元。

(3) 本期实际核销的应收账款情况

单位：元

项目	核销金额
应收账款	0.52

本期实际核销的应收账款为0.52元，不存在重要的应收账款核销事项。

(4) 按欠款方归集的期末余额前五名的应收账款情况

单位名称	款项性质	期末余额	账龄	占应收账款总额的比例(%)	坏账准备
第一名	销售款	26,640,175.00	2年以内	13.75	887,408.05
第二名	销售款	13,385,325.55	1年以内	6.91	133,853.26
第三名	销售款	12,533,730.40	1年以内	6.47	125,337.30
第四名	销售款	11,060,000.00	1年以内	5.71	110,600.00
第五名	销售款	10,203,456.47	1年以内	5.27	102,034.56
合计		73,822,687.42		38.11	1,359,233.17

2、其他应收款

(1) 其他应收款分类披露

单位：元

类别	期末余额					期初余额				
	账面余额		坏账准备		账面价值	账面余额		坏账准备		账面价值
	金额	比例	金额	计提比例		金额	比例	金额	计提比例	
单项金额重大并单独计提坏账准备的其他应收款										
按信用风险特征组合计提坏账准备的其他应收款	55,844,643.34	100.00%	86,590.52	0.16%	55,758,052.82	4,269,270.11	100.00%	33,137.38	0.78%	4,236,132.73
单项金额不重大但单独计提坏账准备的其他应收款										
合计	55,844,643.34	100.00%	86,590.52	0.16%	55,758,052.82	4,269,270.11	100.00%	33,137.38	0.78%	4,236,132.73

期末单项金额重大并单项计提坏账准备的其他应收款：

适用 不适用

组合中，按账龄分析法计提坏账准备的其他应收款：

适用 不适用

单位：元

账龄	期末余额		
	其他应收款	坏账准备	计提比例
1年以内分项			
1年以内小计	8,659,052.46	86,590.52	1.00%
1至2年			
2至3年			
3年以上			
3至4年			

4 至 5 年			
5 年以上			
合计	8,659,052.46	86,590.52	1.00%

组合中，采用余额百分比法计提坏账准备的其他应收款：

适用 不适用

组合中，采用其他方法计提坏账准备的其他应收款：

适用 不适用

（2）本期计提、收回或转回的坏账准备情况

本期计提坏账准备金额 53,453.14 元；本期收回或转回坏账准备金额 0.00 元。

（3）本期实际核销的其他应收款情况

无

（4）其他应收款按款项性质分类情况

单位：元

款项性质	期末账面余额	期初账面余额
保证金及押金	7,667,378.77	2,758,542.52
员工备用金	241,146.75	545,207.54
其他	18,642.22	9,987.85
子公司往来款	47,185,590.88	955,532.20
往来款	731,884.72	
合计	55,844,643.34	4,269,270.11

（5）按欠款方归集的期末余额前五名的其他应收款情况

单位：元

单位名称	款项的性质	期末余额	账龄	占其他应收款期末余额合计数的比例	坏账准备期末余额
深圳市真好信息技术有限公司	子公司往来款	44,097,328.68	1 年以内	78.96%	
全课云（上海）教育科技有限公司	子公司往来款	3,023,400.00	1 年以内	5.41%	
华南师范大学附属中学	保证金及押金	524,000.00	1 年以内	0.94%	5,240.00
泰州市政府采购中心	保证金及押金	520,000.00	1 年以内	0.93%	5,200.00
中国移动通信集团广东有限公司	保证金及押金	500,000.00	1 年以内	0.90%	5,000.00
合计	--	48,664,728.68	--	87.14%	15,440.00

3、长期股权投资

单位：元

项目	期末余额			期初余额		
	账面余额	减值准备	账面价值	账面余额	减值准备	账面价值
对子公司投资	1,515,422,747.62		1,515,422,747.62	1,466,322,747.62		1,466,322,747.62
对联营、合营企业投资	190,059,891.62		190,059,891.62	57,072,863.62		57,072,863.62
合计	1,705,482,639.24		1,705,482,639.24	1,523,395,611.24		1,523,395,611.24

(1) 对子公司投资

单位：元

被投资单位	期初余额	本期增加	本期减少	期末余额	本期计提减值准备	减值准备期末余额
北京彩云动力教育科技有限公司	79,244,300.00			79,244,300.00		
广东全通教育信息科技有限公司	33,269,600.00			33,269,600.00		
广东介诚教育咨询服务有限公司	10,427,347.62			10,427,347.62		
杭州思讯科技发展有限公司	53,267,200.00			53,267,200.00		
湖北音信数据通信技术有限公司	46,076,800.00			46,076,800.00		
广西慧谷信息科技有限公司	31,237,500.00			31,237,500.00		
北京全通继教科科技集团有限公司	1,050,000,000.00	26,000,000.00		1,076,000,000.00		
全通教育基础设施投资管理有限公司	10,000,000.00	18,000,000.00		28,000,000.00		
全通支付网络科技有限公司	10,000,000.00			10,000,000.00		
深圳市真好信息技术有限公司	8,160,000.00			8,160,000.00		
西安习悦信息技术有限公司	80,000,000.00			80,000,000.00		
河北皇典电子商务有限公司	53,620,000.00			53,620,000.00		
孝感全通教育信息科技有限公司	1,020,000.00			1,020,000.00		
全课云（上海）教育科技有限公司		5,100,000.00		5,100,000.00		
合计	1,466,322,747.62	49,100,000.00		1,515,422,747.62		

(2) 对联营、合营企业投资

单位：元

投资单位	期初余额	本期增减变动								期末余额	减值准备期末余额
		追加投资	减少投资	权益法下确认的投	其他综合	其他权益	宣告发放现金股利	计提减值	其他		

				资损益	收益调整	变动	或利润	准备		
一、合营企业										
小计										
二、联营企业										
智园控股有限公司	44,782,347.28			423,971.58						45,206,318.86
上海闻曦信息科技有限公司	8,586,065.51	27,666,700.00		3,635,864.14						39,888,629.65
广东恒安泰电子发展有限公司	2,805,834.91			-941,934.17						1,863,900.74
广东紫马创投基金管理有限公司	898,615.92	3,000,000.00		-231,937.94						3,666,677.98
北京智优在线教育科技中心（有限合伙）				-262,712.14				262,712.14		
中山全中创新创业投资基金管理中心（有限合伙）		100,000,000.00		-565,635.61						99,434,364.39
小计	57,072,863.62	130,666,700.00		2,057,615.86				262,712.14		190,059,891.62
合计	57,072,863.62	130,666,700.00		2,057,615.86				262,712.14		190,059,891.62

（3）其他说明

—长期股权投资本期增减变动-其他系权益法下确认的投资收益将长期股权投资账面价值减至为零后确认的超额亏损，由于公司尚有未缴足注册资本的现时义务，本期将其超额亏损予以确认，并划分至预计负债列示。

4、营业收入和营业成本

单位：元

项目	本期发生额		上期发生额	
	收入	成本	收入	成本
主营业务	364,731,808.04	295,292,859.22	256,373,555.67	154,082,446.05
其他业务				
合计	364,731,808.04	295,292,859.22	256,373,555.67	154,082,446.05

5、投资收益

单位：元

项目	本期发生额	上期发生额
成本法核算的长期股权投资收益	6,047,815.68	
权益法核算的长期股权投资收益	2,057,615.87	681,563.62
处置长期股权投资产生的投资收益		
以公允价值计量且其变动计入当期损益的金融资产在持有期间的投资收益		
处置以公允价值计量且其变动计入当期损益的金融资产取得的投资收益		
持有至到期投资在持有期间的投资收益		
可供出售金融资产在持有期间的投资收益		
处置可供出售金融资产取得的投资收益		
丧失控制权后，剩余股权按公允价值重新计量产生的利得		
结构性理财产品投资收益	209,753.43	259,397.24
合计	8,315,184.98	940,960.86

十七、补充资料

1、当期非经常性损益明细表

√ 适用 □ 不适用

单位：元

项目	金额	说明
非流动资产处置损益	14,326,107.29	固定资产处置损益
越权审批或无正式批准文件的税收返还、减免		
计入当期损益的政府补助（与企业业务密切相关，按照国家统一标准定额或定量享受的政府补助除外）	6,706,732.72	政府补助
计入当期损益的对非金融企业收取的资金占用费		
企业取得子公司、联营企业及合营企业的投资成本小于取得投资时应享有被投资单位可辨认净资产公允价值产生的收益		
非货币性资产交换损益		
委托他人投资或管理资产的损益		
因不可抗力因素，如遭受自然灾害而计提的各项资产减值准备		
债务重组损益		
企业重组费用，如安置职工的支出、整合费用等		
交易价格显失公允的交易产生的超过公允价值部分的损益		
同一控制下企业合并产生的子公司期初至		

合并日的当期净损益		
与公司正常经营业务无关的或有事项产生的损益		
除同公司正常经营业务相关的有效套期保值业务外，持有交易性金融资产、交易性金融负债产生的公允价值变动损益，以及处置交易性金融资产、交易性金融负债和可供出售金融资产取得的投资收益		
单独进行减值测试的应收款项减值准备转回		
对外委托贷款取得的损益		
采用公允价值模式进行后续计量的投资性房地产公允价值变动产生的损益		
根据税收、会计等法律、法规的要求对当期损益进行一次性调整对当期损益的影响		
受托经营取得的托管费收入		
除上述各项之外的其他营业外收入和支出	133,298.32	捐赠支出等
其他符合非经常性损益定义的损益项目		
结构性理财产品投资收益	1,098,556.70	结构性理财产品投资收益
减：所得税影响额	3,321,182.71	
少数股东权益影响额	908,449.24	
合计	18,035,063.08	--

对公司根据《公开发行证券的公司信息披露解释性公告第 1 号——非经常性损益》定义界定的非经常性损益项目，以及把《公开发行证券的公司信息披露解释性公告第 1 号——非经常性损益》中列举的非经常性损益项目界定为经常性损益的项目，应说明原因。

适用 不适用

2、净资产收益率及每股收益

报告期利润	加权平均净资产收益率	每股收益	
		基本每股收益（元/股）	稀释每股收益（元/股）
归属于公司普通股股东的净利润	5.23%	0.16	0.16
扣除非经常性损益后归属于公司普通股股东的净利润	4.31%	0.13	0.13

3、境内外会计准则下会计数据差异

（1）同时按照国际会计准则与按中国会计准则披露的财务报告中净利润和净资产差异情况

适用 不适用

（2）同时按照境外会计准则与按中国会计准则披露的财务报告中净利润和净资产差异情况

适用 不适用

(3) 境内外会计准则下会计数据差异原因说明，对已经境外审计机构审计的数据进行差异调节的，应注明该境外机构的名称

无

4、其他

无

第十二节 备查文件目录

- 一、载有公司法定代表人、主管会计工作负责人、会计主管人员签名并盖章的财务报表。
- 二、载有会计师事务所盖章、注册会计师签名并盖章的审计报告原件。
- 三、报告期内在中国证监会指定网站上公开披露过的所有公司文件的正本及公告的原稿。
- 四、经公司法定代表人陈炽昌先生签名的2016年度报告原文件。
- 五、其他相关资料。

以上备查文件的备置地点：公司董事会办公室。

全通教育集团（广东）股份有限公司

法定代表人：陈炽昌

二〇一七年四月二十一日