



深圳市洲明科技股份有限公司

2017 年半年度报告

2017 年 08 月

## 第一节 重要提示、目录和释义

公司董事会、监事会及董事、监事、高级管理人员保证半年度报告内容的真实、准确、完整，不存在虚假记载、误导性陈述或者重大遗漏，并承担个别和连带的法律责任。

公司负责人林洺锋、主管会计工作负责人胡艳及会计机构负责人(会计主管人员)胡艳声明：保证本半年度报告中财务报告的真实、准确、完整。

所有董事均已出席了审议本报告的董事会会议。

如本报告中有涉及未来计划等前瞻性陈述，该陈述不构成公司对投资者的实质承诺，投资者及相关人士均应当对此保持足够的风险认识，并且应当理解计划、预测与承诺之间的差异。

公司是否需要遵守特殊行业的披露要求

是

**LED 产业链相关业**

公司需遵守《深圳证券交易所创业板行业信息披露指引第 9 号——上市公司从事 LED 产业链相关业务》的披露要求：

本公司请投资者认真阅读本半年度报告全文，并特别注意下列风险因素：

公司面临的风险与应对措施详见本报告“第四节 经营情况讨论与分析”中的“第十点 公司面临的风险和应对措施”。

报告期内，公司计划不派发现金红利，不送红股，不以公积金转增股本。

## 目录

第一节 重要提示、目录和释义 .....	2
第二节 公司简介和主要财务指标 .....	6
第三节 公司业务概要 .....	10
第四节 经营情况讨论与分析 .....	19
第五节 重要事项.....	43
第六节 股份变动及股东情况 .....	59
第七节 优先股相关情况 .....	67
第八节 董事、监事、高级管理人员情况 .....	68
第九节 公司债相关情况 .....	69
第十节 财务报告.....	71
第十一节 备查文件目录 .....	172
第十二节 其他报送数据 .....	173

## 释义

释义项	指	释义内容
公司、洲明科技、本公司、股份公司	指	深圳市洲明科技股份有限公司
广东洲明	指	广东洲明节能科技有限公司
雷迪奥	指	深圳市雷迪奥视觉技术有限公司
安吉丽	指	深圳市安吉丽光电科技有限公司
金采科技	指	深圳金采科技有限公司
Unilumin LED Technology FL LLC	指	洲明科技佛罗里达州有限责任公司
Unilumin(HK)Co.,Limited	指	洲明（香港）有限公司
Unilumin LED Europe B.V.	指	洲明（荷兰）有限公司
勤睿投资	指	新余勤睿投资有限公司
上海翰源	指	上海翰源照明工程技术有限公司
蓝普科技	指	深圳蓝普科技有限公司
南电云商	指	深圳市南电云商有限公司
小明科技	指	广东小明网络技术有限公司
万屏时代	指	深圳市万屏时代科技有限公司
O2O	指	即 Online To Offline（在线离线/线上到线下），是指将线下的商务机会与互联网结合，让互联网成为线下交易的前台。
B2B	指	即 Business-to-Business 的缩写，是指企业与企业之间通过专用网络或 Internet，进行数据信息的交换、传递，开展交易活动的商业模式。
智能照明	指	指利用计算机、无线通讯数据传输、扩频电力载波通讯技术、计算机智能化信息处理及节能型电器控制等技术组成的分布式无线遥测、遥控、通讯控制系统，来实现对照明设备的智能化控制，目前智能照明已成为智能家居系统的一关键组成部分。
智能家居	指	（英文：smart home, home automation）是以住宅为平台，利用综合布线技术、网络通信技术、安全防范技术、自动控制技术、音视频技术等将家居生活有关的设施集成，构建高效的住宅设施与家庭日程事务的管理系统，提升家居安全性、便利性、舒适性、艺术性，并实现环保节能的居住环境。
智慧城市	指	智慧城市指运用信息和通信技术手段感测、分析、整合城市运行核心系统的各项关键信息，从而对包括民生、环保、公共安全、城市服务、工商业活动在内的各种需求做出智能响应。其实质是利用先进的信息技术，实现城市智慧式管理和运行，进而为城市中的人创造更美好的生活，促进城市的和谐、可持续成长。
VR	指	即虚拟现实(Virtual Reality，或称灵境技术)，简称 VR,其具体内涵是：综合利用计算机图形系统和各种现实及控制等接口设备，在计算机上生成的、可交互的三维环境中提供沉浸感觉的技术。其中，计算机生成的、

		可交互的三维环境称为虚拟环境.虚拟现实技术是一种可以创建和体验虚拟世界的计算机仿真系统。它利用计算机生成一种模拟环境，利用多源信息融合的交互式三维动态视景和实体行为的系统仿真使用户沉浸到该环境中。
AR	指	增强现实技术（Augmented Reality，简称 AR,也被称为扩增现实），它是一种将真实世界信息和虚拟世界信息"无缝"集成的新技术，是把原本在现实世界的一定时间空间范围内很难体验到的实体信息(如视觉信息,声音,味道,触觉等),通过电脑等科学技术，模拟仿真后再叠加，将虚拟的信息应用到真实世界，被人类感官所感知，从而达到超越现实的感官体验。真实的环境和虚拟的物体实时地叠加到了同一个画面或空间同时存在。
PDP	指	Plasma Display Panel 的缩写，即等离子显示屏
LCD	指	Liquid Crystal Display 的简称，即液晶显示器
DLP 背投	指	Digital Light Proccession 的缩写，即为数字光处理,是先把影像信号经过数字处理后再把光投影出来。
中国证监会	指	中国证券监督管理委员会
深交所	指	深圳证券交易所
报告期	指	2017 年 1 月 1 日至 2017 年 6 月 30 日
LED 应用产品	指	用于各类电子产品、电器设备、运输工具中以及用于家居、公共交通、建筑外观、演出展会等室内外场所的 LED 显示产品、照明产品和背光产品。
LED	指	Light Emitting Diode（发光二极管）的简称，是一种由固态化合物半导体材料制成的发光器件，能够将电能转化为光能而发光
前海洲明基金	指	深圳市前海洲明基金管理有限责任公司
时代伯乐	指	深圳市时代伯乐创业投资管理有限公司
洲明时代伯乐	指	深圳洲明时代伯乐投资管理合伙企业（有限合伙）
前海洲明	指	深圳市前海洲明投资管理有限公司
瀚信资产	指	深圳市瀚信资产管理有限公司
爱加照明	指	东莞市爱加照明科技有限公司

## 第二节 公司简介和主要财务指标

### 一、公司简介

股票简称	洲明科技	股票代码	300232
变更后的股票简称（如有）	无		
股票上市证券交易所	深圳证券交易所		
公司的中文名称	深圳市洲明科技股份有限公司		
公司的中文简称（如有）	洲明科技		
公司的外文名称（如有）	Unilumin Group Co.,Ltd		
公司的外文名称缩写（如有）	无		
公司的法定代表人	林洛锋		

### 二、联系人和联系方式

	董事会秘书	证券事务代表
姓名	徐朋	袁瑜珠
联系地址	深圳市宝安区福永街道桥头社区永福路 112 号 A 栋	深圳市宝安区福永街道桥头社区永福路 112 号 A 栋
电话	0755-29918999	0755-29918999-3197
传真	0755-29912092	0755-29912092
电子信箱	xup@unilumin.cn	yuanyuzhu@unilumin.com

### 三、其他情况

#### 1、公司联系方式

公司注册地址，公司办公地址及其邮政编码，公司网址、电子信箱在报告期是否变化

适用 不适用

公司注册地址，公司办公地址及其邮政编码，公司网址、电子信箱报告期无变化，具体可参见 2016 年年报。

#### 2、信息披露及备置地点

信息披露及备置地点在报告期是否变化

适用  不适用

公司选定的信息披露报纸的名称，登载半年度报告的中国证监会指定网站的网址，公司半年度报告备置地报告期无变化，具体可参见 2016 年年报。

### 3、注册变更情况

注册情况在报告期是否变更情况

适用  不适用

公司注册情况在报告期无变化，具体可参见 2016 年年报。

### 4、其他有关资料

其他有关资料在报告期是否变更情况

适用  不适用

## 四、主要会计数据和财务指标

公司是否需追溯调整或重述以前年度会计数据

是  否

	本报告期	上年同期	本报告期比上年同期增减
营业总收入（元）	1,220,202,301.15	671,525,418.43	81.71%
归属于上市公司股东的净利润（元）	136,334,853.51	65,528,291.27	108.05%
归属于上市公司股东的扣除非经常性损益后的净利润（元）	125,772,049.89	61,837,232.15	103.39%
经营活动产生的现金流量净额（元）	-92,354,358.92	24,247,069.42	-480.89%
基本每股收益（元/股）	0.2203	0.1139	93.42%
稀释每股收益（元/股）	0.2203	0.1139	93.42%
加权平均净资产收益率	8.10%	6.17%	1.93%
	本报告期末	上年度末	本报告期末比上年度末增减
总资产（元）	3,113,295,279.43	2,605,671,577.83	19.48%
归属于上市公司股东的净资产（元）	1,635,478,716.16	1,512,122,446.47	8.16%

截止披露前一交易日的公司总股本：

截止披露前一交易日的公司总股本（股）	630,687,334
--------------------	-------------

公司报告期末至半年度报告披露日股本是否因发行新股、增发、配股、股权激励行权、回购等原因发生变

化且影响所有者权益金额

√ 是 □ 否

用最新股本计算的全面摊薄每股收益（元/股）	0.2162
-----------------------	--------

## 五、境内外会计准则下会计数据差异

### 1、同时按照国际会计准则与按照中国会计准则披露的财务报告中净利润和净资产差异情况

□ 适用 √ 不适用

公司报告期不存在按照国际会计准则与按照中国会计准则披露的财务报告中净利润和净资产差异情况。

### 2、同时按照境外会计准则与按照中国会计准则披露的财务报告中净利润和净资产差异情况

□ 适用 √ 不适用

公司报告期不存在按照境外会计准则与按照中国会计准则披露的财务报告中净利润和净资产差异情况。

### 3、境内外会计准则下会计数据差异说明

□ 适用 √ 不适用

## 六、非经常性损益项目及金额

√ 适用 □ 不适用

单位：元

项目	金额	说明
非流动资产处置损益（包括已计提资产减值准备的冲销部分）	-106,104.37	固定资产、无形资产处置收益
越权审批或无正式批准文件的税收返还、减免		
计入当期损益的政府补助（与企业业务密切相关，按照国家统一标准定额或定量享受的政府补助除外）	13,755,093.66	计入本期营业外收入的政府补助
计入当期损益的对非金融企业收取的资金占用费		
企业取得子公司、联营企业及合营企业的投资成本小于取得投资时应享有被投资单位可辨认净资产公允价值产生的收益		
非货币性资产交换损益		
委托他人投资或管理资产的损益		
因不可抗力因素，如遭受自然灾害而计提的各项资产减值准备		
债务重组损益		



企业重组费用，如安置职工的支出、整合费用等		
交易价格显失公允的交易产生的超过公允价值部分的损益		
同一控制下企业合并产生的子公司期初至合并日的当期净损益		
与公司正常经营业务无关的或有事项产生的损益		
除同公司正常经营业务相关的有效套期保值业务外，持有交易性金融资产、交易性金融负债产生的公允价值变动损益，以及处置交易性金融资产、交易性金融负债和可供出售金融资产取得的投资收益		
单独进行减值测试的应收款项减值准备转回		
对外委托贷款取得的损益		
采用公允价值模式进行后续计量的投资性房地产公允价值变动产生的损益		
根据税收、会计等法律、法规的要求对当期损益进行一次性调整对当期损益的影响		
受托经营取得的托管费收入		
除上述各项之外的其他营业外收入和支出	-616,000.04	
其他符合非经常性损益定义的损益项目		
减：所得税影响额	1,968,343.16	
少数股东权益影响额（税后）	501,842.47	
合计	10,562,803.62	--

对公司根据《公开发行证券的公司信息披露解释性公告第 1 号——非经常性损益》定义界定的非经常性损益项目，以及把《公开发行证券的公司信息披露解释性公告第 1 号——非经常性损益》中列举的非经常性损益项目界定为经常性损益的项目，应说明原因

适用  不适用

公司报告期不存在将根据《公开发行证券的公司信息披露解释性公告第 1 号——非经常性损益》定义、列举的非经常性损益项目界定为经常性损益的项目的情形。

## 第三节 公司业务概要

### 一、报告期内公司从事的主要业务

公司是否需要遵守特殊行业的披露要求

是

LED 产业链相关业

公司需遵守《深圳证券交易所创业板行业信息披露指引第 9 号——上市公司从事 LED 产业链相关业务》的披露要求

#### 1、公司所从事的主要业务

公司是全球领先的 LED 应用产品与解决方案提供商，自成立以来一直致力于为国内外的专业渠道客户和终端客户提供高品质、高性能的 LED 应用产品及解决方案，主要从事 LED 显示产品与 LED 照明灯具两大业务板块的研发、制造、销售及服务。

在 LED 显示业务板块，自 2011 年上市至今，公司在加强内生式增长的同时，通过外延并购的发展方式积极拓展 LED 显示细分领域市场，通过收购蓝普科技、雷迪奥，逐步形成了母公司以 LED 小间距产品为主，雷迪奥以租赁类和创意类显示屏为主，及蓝普科技以体育类显示屏为主的 LED 显示业务板块。

在 LED 照明板块，目前主要由全资子公司广东洲明及控股子公司安吉丽展开相关的业务，具体可分为国内的户外照明业务、海外的户外及室内照明业务。在国内户外照明领域，广东洲明是一家专业从事节能服务应用的国家级高新技术企业，拥有一支具有丰富 EMC 运作经验的市场营销队伍和高素质的经营管理服务团队，且具有城市及道路照明施工叁级资质，其所实施的 EMC 项目案例遍布全国各地。广东洲明也是全国率先研发智慧路灯的企业之一，作为智慧城市建设的入口，广东洲明研发的智慧路灯集无线网络、无线射频识别、充电桩、信息发布、紧急呼叫等功能为一体，可为智慧城市建设提供一系列的智慧管理、智慧民生服务。在海外的户外及室内照明领域，洲明路灯产品已在全世界多个国家通过产品认证，完整的准入认证资格，将助力公司户外及室内照明产品在全球市场的拓展与服务。

#### 2、公司的主要产品

在 LED 显示板块，母公司洲明科技、子公司雷迪奥及蓝普科技的主要产品有 LED 小间距显示屏、租赁类显示屏、固装类显示屏、体育类显示屏、创意类显示屏。

公司及子公司主要的LED显示类产品如下：

LED显示屏产品	应用领域	产品优势
LED小间距显示屏	应用于调度指挥中心（电力、水利、铁路等领域）、控制指挥中心（公安、部队、航空航天）、安防监控中心（机场、高速公路）、会议视频中心、广电演播等领域。	1、低亮高灰高刷、高亮度利用率、无残影、无缝拼接、低功耗、色域广、逐点校正、前维护； 2、专业性强，有各领域的显示解决方案。
租赁类显示屏	应用于舞台演艺、大型展览展会、高档娱乐场所、主题公园、礼堂等领域。	1、低亮高灰高刷、高对比、亮度自由调整、逐点校正、无缝拼接、易拆装维护； 2、安装轻盈便携、质量稳定可靠； 3、适用性强，可根据不同市场需求提供不同配置。
固装类显示屏	应用于户外传媒、展览展示、数字告示牌、楼宇广告、车站、机场等领域。	1、低亮高灰高刷、高对比、色域广、大视角、逐点校正、亮度自由调整、前后维护可选； 2、防水、防风、防尘、防盐雾；
体育类显示屏	应用于足球、篮球、网球等各种体育场馆等领域。	1、高灰高刷、高对比、宽视角、逐点校正、色彩亮度同步调节； 2、防水、防风、防尘、防盐雾； 3、满足围栏、吊装、叠装三种安装方式。
创意类显示屏	应用于博物馆、图书馆、商场、国际大型赛事活动等领域。	1、低亮高灰高刷、精准数控尺寸、梯形线路设计实现无缝拼接、弧形设计保证均匀显示； 2、采用各种扫描技术，画面稳定、效果细腻、清晰度高； 3、安装灵活，满足落地、吊装、嵌入式等多种安装方式。

在 LED 照明板块，全资子公司广东洲明及控股子公司安吉丽主要的产品如下：

LED照明产品	应用领域	综合良率	优势
LED 户外照明产品	主要应用在高速路、主干路、次干路、支路、工厂、学校、园林、城市广场、庭院等道路照明	≥98%	1.光效高，经过国家级机构测试达180lm/w； 2.寿命长，DLC报告显示可≥50000H 3.灯具款式多，有多达7款； 4.道路配光适应性好，有超过40种供选择； 5.互换性好，大部分灯具采用国家产业联盟CSA016标准。
LED 室内照明产品	主要运用于家居照明（客厅、走廊、阳台、卧室、地下室等区域）、酒店、超市、商场等区域	≥98%	具有绿色节能、安全、高效、环保等优势，简易安装，实用性广，能满足全球安装方式。

### 3、主要的销售模式和业绩驱动因素

目前，公司LED显示产品的销售模式是直销和经销相结合，其中以经销为主，直销为辅。2017年上半年，公司LED显示产品经销的销售金额为107,945.92万元，占LED显示屏销售收入的95.06%；直销的销售金额为5,609.13万元，占LED显示屏销售收入的4.94%；公司的LED照明业务的主要业务模式是通过开展EMC（合同能源管理）和PPP工程项目为客户提供道路照明的节能改造服务。

2017年上半年，公司实现营业总收入122,020.23万元，较去年同期增长81.71%，实现净利润13,558.59万元，与上年同期相比增长106.83%，归属于母公司所有者的净利润为13,633.49万元，与上年同期相比增长108.05%，2017年上半年公司业绩实现稳步增长的主要原因如下：

（1）随着LED小间距显示屏价格的不断下降、显示效果的持续提升、及客户对于产品认知度的不断提高，LED小间距产品对室内专业显示市场的渗透率和替代率不断提升，尤其在安防监控领域的应用呈现出一片如火如荼的景象。受益于安防监控行业的快速发展，公司既能为客户带去性价比高、产品质量好的硬件产品，还能为客户提供细分领域的综合性解决方案，“双管齐下、软硬兼施”的销售策略使得公司LED小间距显示屏销售业绩在上半年度继续保持高歌猛进的势头。

（2）通过构建全球销售体系和本地化的服务网络，打造细分领域的核心竞争力，公司在海外市场品牌影响力及客户认可度不断提升，使得公司上半年海外业务持续向好。

（3）全资子公司雷迪奥上半年由于新产品的推出得到了市场和客户的广泛认可，销售额和净利润同比去年出现大幅度提升。

### 4、公司所处行业及行业地位

LED 产业链主要包括上游的芯片制造，中游的 LED 封装以及下游 LED 应用。其中下游的 LED 应用又可分为通用照明、景观照明、汽车照明、信号及指示、背光应用、显示屏等多个领域，LED 应用是整个产业链中能够带来较高附加值的重要一环，公司目前所处行业属于 LED 产业链中下游应用的显示和照明领域。

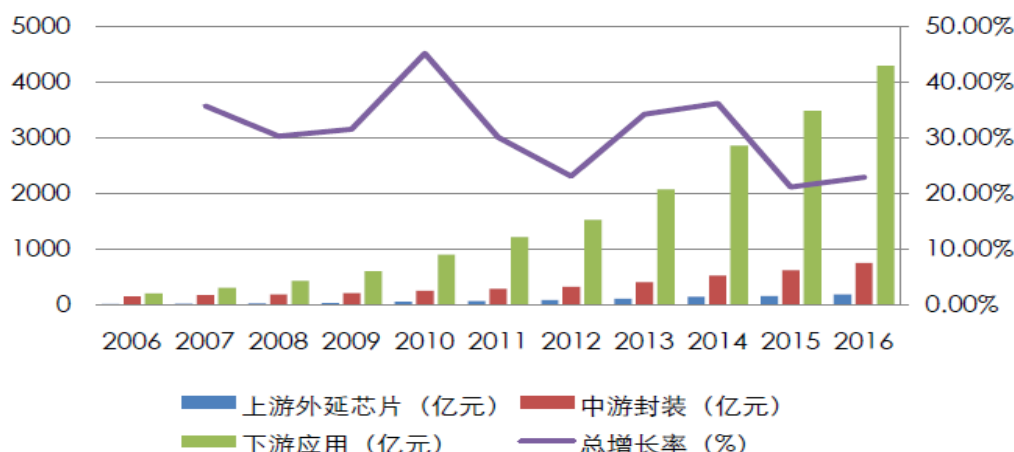
目前，公司在LED显示行业里外贸出口额位居行业第一，同时公司的LED小间距产品、技术、售后服务等均处于全球领先的地位，市场占有率位于行业前列。

### 5、行业发展现状及未来发展趋势

#### 5.1、半导体照明产业总体概况

根据国家半导体照明工程研发及产业联盟产业研究院（CSA Research）2016年12月发布的《2016年中国半导体照明产业发展白皮书》统计，2016年我国半导体照明产业整体产值达到5,216亿元人民币，较2015年同比增长22.8%。其中，上游外延芯片规模约182亿元，同比增长20%；中游封装规模达到748亿元，同

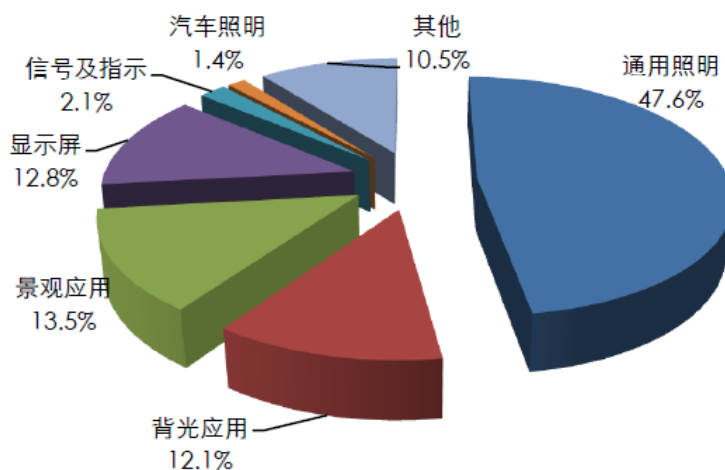
比增长21.5%；下游应用规模 4,286亿元，同比增长23%。（见图一）



图一：我国半导体照明产业各环节产业规模及增长率

数据来源:CSA Research

根据CSA Research的研究报告，2016年半导体照明应用细分领域呈现出了不同的特点，农业照明、汽车照明、智能照明等新兴领域快速成长，智慧路灯、LED小间距显示、UV-LED、IR-LED等成为应用市场的热点。在半导体照明应用细分领域中，LED通用照明仍然是应用市场的第一驱动力，通用照明市场产值达2,040亿元，占整体应用市场的比重由2015年的45%提升到2016年的47.6%，渗透率达42%；显示应用由于小间距LED显示技术的快速崛起，迎来了新一波增长，规模约548亿元，同比增长29%，占整体应用市场的12.8%（见图二）



图二:2016年我国半导体照明应用领域分布

数据来源：CSA Research

同时，整个LED行业的集中度呈现出从上往下不断延伸的趋势。根据LED Inside的统计数据，在上游芯片领域，随着近年来上游LED芯片厂商的扩产，目前行业前五大厂家已经占据国内市场75%左右市场份额；在中游的封装端，显现出“一超多强”的局面，根据高工LED的数据，2016年封装企业只有1,000家左右，

比高峰期减少30%，到2020年将只剩下500家；在下游应用端，近年来，并购整合的规模及数量都在不断提升，龙头效应及聚合效应渐显。

### 5.2、LED显示行业发展趋势

随着LED显示技术的不断提升、成本的不断下降、及产品的日益成熟，LED显示产业发展迅猛，根据QF Week半导体照明网数据显示，2016年全球LED显示屏的市场规模为160亿美元，预计在2020年，全球LED显示屏的市场规模将达到310亿美元，海外市场的空间巨大。

近年来，随着中国企业品牌知名度的不断提升及国家对新型显示器件出口退税等优惠政策的推行使得越来越多的LED显示企业纷纷进军海外市场。据奥维云网（AVC）显示器件与系统事业部《中国LED显示屏出口数据报告》显示，我国LED显示屏产品出口市场规模从2012年的6.24亿美元增长至2016年12.87亿美元，年均增幅24.5%。根据最新的数据显示，2017年一季度LED显示屏出口较上年同期持续增长，出口金额达2.87亿美元，各大LED显示屏厂商海外市场拓展均取得不错的成绩，各类LED显示屏产品加速向海外市场扩张。

2017年第一季度中国LED显示屏出口前10厂商：

排名	企业	出口额（百万美元）	同比
1	洲明科技	20.12	59.7% ↑
2	艾比森	9.24	-31.3% ↓
3	利亚德	6.98	38.3% ↑
4	联建光电	4.42	92.1% ↑
5	易事达	3.87	-12.9% ↓
6	雷曼股份	3.81	20.8% ↑
7	视爵光电	3.80	28.0% ↑
8	硅芯电子	3.43	51.6% ↑
9	丽晶光电	3.36	29.4% ↑
10	元亨光电	3.30	4.3% ↑

数据来源：AVC《中国LED显示屏出口数据报告》

### 5.3 LED小间距行业发展趋势

2017年上半年，公司LED小间距显示屏的销售额占公司LED显示营业收入的57.09%，公司LED小间距显示近半年来行业趋势变化如下：

#### （1）追求更小的点间距产品

根据业绩榜的数据统计，2015年，市场上主流的LED小间距产品规格在P2mm 至P3.1mm之间，约占

LED小间距市场总销售额的58%，而P2mm以下的小间距LED产品销售额尚不足10%。造成这一市场主要原因是由于中国本地封装器件供应商们扩大了2020和2121的灯珠生产，而对于P2mm以下灯珠的生产由于技术和高维修成本而持观望态度。2016年以来，国内封装厂已经加大了对1010灯珠的生产，不少厂家已经能够量产0808小间距封装器件，1010灯珠的量产及产品稳定性的提高，为P1.2mm及P1.5mmLED小间距产品的市场拓展带来了契机，为了追求更好的视觉效果和更高的性价比，越来越多的客户选择使用P1.2mm至P1.9mm的小间距产品，追求更小的点间距产品是LED小间距发展的趋势之一。

### （2）灯珠成本进一步下降的趋势

对于普通LED显示屏而言，灯珠成本占总成本的比重约为30%-40%左右，而对于小间距LED显示屏而言，随着像素间距的缩小，单位面积上的灯珠数量呈几何态势增长，因此灯珠在整个小间距LED显示屏的成本占比也逐渐增加，约达50%-60%。由于LED芯片成本占整个灯珠成本的比重约在30%-40%，随着上游LED芯片技术进步、产能扩张和MOCVD设备生产效率提升将直接推动封装器件价格下降，而封装厂受益于规模化的生产效应、技术的不断提升、及行业竞争等加剧等因素则有望推动灯珠成本的进一步下降，由此为小间距价格的下降带来了进一步的空间，有利于渗透率的提高和市场应用场景的进一步拓展。

### （3）商业领域市场暂露头角

2015年以来，随着LED小间距产品价格的不断下降及稳定性的提升，LED小间距产品除了继续应用在原来较为传统的调度指挥中心、安防监控中心、广电广播等领域外，目前在高端零售商店、视频会议、教育等领域也开始逐渐普及，迎来业务的上升期。未来，随着芯片技术及封装技术的进一步提升，LED小间距显示屏的点间距有望进一步突破，且在AR/VR、裸眼3D等热门技术结合的应用下，有望开启110寸以上大屏幕高端家用电视、影院、及放映厅等领域。

## 6、主要竞争对手情况

目前，公司在LED显示领域主要的竞争对手信息如下：

### 6.1 美国达科公司

美国达科创建于1968年，于1994年在纳斯达克市场上市，是全球最大的专业生产LED显示屏及为客户提供专业解决方案的企业之一，主要以直播事件（Live Events）、商业（Commercial）、学校和娱乐（High School Park and Recreation）、交通（Transportation）、国际（International）五大业务板块为主。截至2016年4月30日，美国达科2015年的营业总收入为5.70亿美元；截至2017年4月29日，美国达科2016年的营业总收入为5.87亿美元。（资料来源：公司披露的年度报告）

### 6.2 利亚德光电股份有限公司

利亚德光电股份有限公司成立于1995年，2012年3月在深交所上市（股票代码：300296），成立21年

一直专注于在LED应用领域，是一家集设计、生产、销售及服务为一体的LED显示和照明应用的高新技术企业。利亚德光电股份有限公司2016年营业收入为437,793.52万元，归属于上市公司股东的净利润为66,882.95万元；2017年上半年营业收入为251,273.07万元，归属于上市公司股东的净利润为37,090.72万元。（资料来源：2017年半年度报告、利亚德2016年年度报告和公司官方网站）

### 6.3 深圳市艾比森光电股份有限公司

深圳市艾比森光电股份有限公司（股票代码：300389）专注于LED显示屏业务。产品远销美洲、欧洲、澳洲、亚洲、非洲等120多个国家和地区，广泛应用于美国NBA球赛、世俱杯、欧洲杯、总统新闻发布会、高档购物商场、奢侈品牌专卖店、国家电视台等领域。艾比森2016年的营业收入为116,599.84万元人民币，归属于上市公司股东的净利润为15,135.31万元；2017年上半年营业收入为51,189.85万元，归属于上市公司股东的净利润为3,456.86万元。（资料来源：2017年半年度报告、艾比森2016年年度报告和公司官方网站）

## 二、主要资产重大变化情况

### 1、主要资产重大变化情况

主要资产	重大变化说明
股权资产	长期股权投资 2017 年 6 月较 2016 年末增加了 833.78%，主要系公司投资洲明时代伯乐所致。
固定资产	固定资产 2017 年 6 月较 2016 年末增加了 25.98%，主要系雷迪奥和广东洲明设备购置增加所致。
无形资产	不适用
在建工程	在建工程 2017 年 6 月较 2016 年末减少 27.91%，主要系设备验收及 EMC 项目转固定资产所致。
预付款项	预付款项 2017 年 6 月较 2016 年末增加了 136.59%，主要系预付采购材料的货款增加所致

### 2、主要境外资产情况

适用  不适用

## 三、核心竞争力分析

公司是否需要遵守特殊行业的披露要求

是

LED 产业链相关业

公司需遵守《深圳证券交易所创业板行业信息披露指引第 9 号——上市公司从事 LED 产业链相关业务》



的披露要求

#### 1、长期的技术积累和不断创新的研发能力

公司自成立以来，一直致力于为客户提供高品质、高性能的 LED 显示和照明产品及行业应用解决方案，目前公司的 LED 小间距显示屏、租赁类显示屏、智慧路灯等产品处于行业领先水平。同时，公司正积极布局如 Micro-LED 等较为前瞻性的技术。公司能够快速、高效地将客户的需求转化为产品并投入到市场中，不断引领行业发展，促进行业进步，同时又能根据市场的反馈总结调整产品，提升产品功能和性能，形成面向市场的有效研发。

#### 2、全球化的营销网络体系和品牌影响力

公司主要采取经销为主，直销为辅的销售模式，目前，公司已建立起了覆盖全球 160 多个国家和地区的 700 个分销渠道，营销服务网络遍布全球。在国内，公司通过与渠道商共建运营中心的模式进一步推进公司渠道下沉、专业分工，提高市场反应速度和渠道管理水平，可有效的为客户提供综合性的解决方案；在海外，通过设立全资子公司、合资公司、以及全职职能海外办事处等多种形式构建全球销售体系和本地化的服务网络，有效缩短了与用户的距离，能够及时、有效的响应客户的需求，促进了海外产品销售及品牌知名度的提升。

#### 3、产能及规模化优势

目前，公司拥有深圳坪山和惠州大亚湾两处生产制造基地，占地面积合计约 27 万平方米，拥有高自动化水平的专业生产线，在当前 LED 小间距市场需求旺盛的背景下，公司目前的产能可满足客户订单的需求，能及时的为客户提供高品质的产品及解决方案，同时，公司持续优化供应链体系，将市场需求、产品研发、生产制造、售后服务进行有机衔接，有效缩短产品生产供应周期。在内部运营管理上，公司导入了 SAP 的 ERP 系统，Oracle 的 CRM 系统，PTC 的 PLM 系统，及建立了电子化的采购流程，使得公司进一步提升运营管理的效率，规模化效应渐显。

#### 4、完善的产品线和细分领域的解决方案能力

在 LED 显示领域，公司针对各个细分领域不同的应用场景已形成了 LED 小间距显示屏、租赁类显示屏、固装类显示屏、创意类显示屏、体育类显示屏等五大显示屏种类，同时在与各细分行业不断开展合作的过程中，公司获得了大量的“行业”专业经验，能深刻理解客户需求，为客户提供细分领域的综合性解决方案。

#### 5、良好的人才梯队建设及长效的激励机制

公司在快速发展过程中，始终坚持“员工的成长是公司的根本”这一企业使命，持续加强人才队伍的建设和培养。目前，公司的人才队伍稳定，人才驱动已成为公司重要战略之一，是公司持续壮大的核心竞

争力。在人才吸引方面，公司强调以价值观为基石、绩效为分水岭、任职资格为牵引的用人理念与评价机制，打造清晰完整的任职资格评价体系；在人才培养方面，公司针对核心骨干人员推出管理者的“菁英”训练营计划，建立网上的 E-learning 学习系统，为员工搭建学习与成长的平台，同时，根据每位员工岗位的特点，针对性的开展一系列的培训和提升活动，为员工专业技能的提升提供所需帮助，形成了较为完整的后备干部培养和储备机制，持续满足公司快速发展对核心人才的需求

公司积极推动激励措施以保持核心人才的稳定性，公司于 2017 年 3 月份实施完毕了第二期的限制性股票激励计划，授予对象总计 563 人，覆盖了从高管、中层到基层管理人员及业务骨干的核心人才队伍，为公司的持续发展带来新动力。

## 第四节 经营情况讨论与分析

### 一、概述

#### （一）报告期内总体经营情况

2017年上半年，LED小间距显示屏崛起引领LED显示发展的趋势愈加明显，市场呈现出高速增长的局面。虽然市场一片欣欣向荣的景象，但行业竞争加剧，聚合效应和龙头效应渐显，市场开始逐步出现分化的情形。面对集中度的不断提升和新一轮行业格局的变化，公司积极拥抱时代赋予的机遇，不惧挑战，锐意进取，领航前行。公司以产业为根基，以工匠精神为初心，以产品为着眼点，立足自身品牌优势，稳健发力，破局创新，在全体员工的努力下研新品、拓市场、抓服务，实现了销售额和净利润的大幅提升。

报告期内，公司实现营业总收入122,020.23万元，比去年同期增长81.71%；实现净利润13,558.59万元，比去年同期增长106.83%；归属于母公司所有者的净利润为13,633.49万元，与上年同期相比增长108.05%，其中，母公司自身实现净利润8,303.49万元，同比去年增长216.21%；雷迪奥实现净利润6,698.49万元，同比去年增长67.66%；蓝普科技实现净利润690.61万元，同比去年增长179.10%。

#### （二）主营业务分析

##### 1、LED显示屏国内和海外总体经营情况

报告期内，公司LED显示产品的国内营业收入为34,901.64万元，占公司LED显示屏营业收入的30.74%，LED显示产品国内营业收入与上年同期相比增长142.03%，产品综合毛利率为18.62%；公司LED显示产品的海外营业收入为78,653.41万元，占公司LED显示屏营业收入的69.26%，LED显示产品的海外营业收入与去年同期相比增长70.35%，产品综合毛利率为38.56%。

#### 公司LED显示屏国内外营业收入概况

单位：万元

	2017年6月30日	2016年6月30日	同比
国内LED显示屏营业收入	34,901.64	14,420.29	142.03%
国内LED显示屏毛利率	18.62%	14.23%	4.39%
海外LED显示屏营业收入	78,653.41	46,171.67	70.35%
海外LED显示屏毛利率	38.56%	36.63%	1.93%
LED显示屏营业收入合计	113,555.05	60,591.96	87.41%

2017年上半年，国内LED显示屏销售收入增长的主要原因如下：

### （1）国内 LED 小间距销售额大幅提升

受益于国内安防监控领域的刚性需求及高速增长，国内 LED 小间距市场需求旺盛，销售额同比去年出现大幅上升。

### （2）持续优化国内的营销服务体系

2017 年上半年，为了不断提升运营中心的综合竞争力，公司在营销资料、行业展会、产品和技能培训、展厅建设等方面给予当地合作伙伴大力的支持，使得运营中心能发挥本地化和细分领域的行业优势，使得合作伙伴在品牌推广、售后服务、行业拓展方面得到不断提升。

### （3）大屏可视化助力行业拓展

随着社会信息化的高速增长，信息的可视化需求也急剧扩大，特别是在一些监控中心、指挥中心、调度中心等领域，除了高质量的大屏显示系统外，信息可视化逐步成为不可或缺的软件系统。“可视化”概念的核心是整合现有的多元化信息呈现技术力量，与信息化产业界共同构筑以面向决策、甚至未来自主智能决策为目标的“智慧大脑”。

作为行业里率先推出大屏可视化系统的企业之一，公司凭借多年来在不同行业累积的专业经验，不断升级软件系统，使得公司的 LED 显示屏可为公安、交通、电力等不同领域的客户发掘数据背后的关联性，为决策者提供直观的判断依据，提升智能化决策能力。

2017 年上半年，海外 LED 显示屏销售收入增长的主要原因如下：

### （1）品牌效应突显，海外市场认可度提高

根据奥维云网（AVC）显示器件与系统事业部《中国 LED 显示屏出口数据报告》显示，2017 年一季度，公司 LED 显示屏出口额位居行业第一。多年以来，公司凭借过硬的产品质量、快速响应的售后服务体系、专业化的销售服务团队在海外积累了大量的经典项目及有口皆碑的行业品牌。海外客户对洲明认可度的不断提升是海外持续增长的重要原因之一。

### （2）持续提升软实力，视频控制系统助力海外业务拓展

在具备自主知识产权的基础上，洲明开发了基于云端的视频综合管理平台系统。通过视频综合管理平台，公司可针对不同细分领域的客户提供专属于客户自己的专业模板和管理权限，不仅有效提高了商业客户内容呈现方式的丰富性和多样性，更为客户节约了相关的制作费用，大大提高了客户使用显示屏的附加价值，得到了海外客户的一致好评。

### （3）迈向国际舞台，持续引进国际化的专业人才

针对全球不同地区的市场，为了更好的与当地客户在产品、服务、文化上实现融合，加强双方的信任和了解，公司通过设立海外全资子公司，与合作伙伴建立合资公司、办事处等多种形式吸引本地化的人才，逐步建立起了一支营销能力强、行业经验丰富、人员稳定性高的国际化人才梯队，进一步加强了售后服务

能力，完善海外本地化的服务体系，形成以服务为重、以合作伙伴利益为中心的业务生态圈。



阿拉伯联合酋长国曲面视屏墙

## 2、小间距LED显示屏

### 公司小间距 LED 显示屏营业收入情况

单位：万元

	2017年6月30日	2016年6月30日	同比
LED小间距国内营业收入	27,683.00	8,000.00	246.04%
LED小间距海外营业收入	37,145.54	19,515.04	90.34%
LED小间距营业收入合计	64,828.54	27,515.04	135.61%
LED小间距接单金额	89,134.16	42,593.30	109.27%
LED小间距综合毛利率	32.56%	33.76%	-1.20%
LED小间距营业收入占LED显示屏营业收入	57.09%	45.41%	11.68%

报告期内，公司LED小间距产品实现营业收入64,828.54万元，与2016年上半年同期相比增长135.61%，其中国内营业收入为27,683.00万元，与2016年同期相比增长246.04%，占LED小间距营业收入的42.70%；海外营业收入为37,145.54万元，与2016年同期相比增长90.34%，占LED小间距营业收入的57.30%。截至2017年6月30日，公司LED小间距产品接单金额为89,134.16万元，与去年同期相比增长109.27%。

2017年上半年公司LED小间距产品实现高速增长的主要原因如下：

#### （1）安防监控领域的刚性需求带动LED小间距产品需求旺盛

随着“平安城市”、“智慧城市”概念的普及深入，国内安防监控行业持续向好。据中安网数据统计，2016年我国安防行业总产值达到5,687亿元，行业规模同比增长17%，国内安防市场的增速高于全球。受益于国内安防监控市场的高增长，且伴随着LED小间距产品价格的不断下降及技术的不断进步，LED小间距显示屏凭借着无拼缝、低亮高灰、高色彩饱和度、低功耗、使用寿命长等一系列的优势，使其成为视频监控系统中必备的显示终端产品，目前不仅广泛用于省一级的调度指挥中心、控制指挥中心等领域，还广

泛用于市一级、县一级乃至区一级的安防监控领域。

国内安防监控领域对显示终端产品的刚性需求，是国内LED小间距产品增长的主要原因。

### （2）行业渗透率和替代率不断提升

当前，大屏幕拼接市场主要包括小间距LED显示屏、DLP（背投）拼接、LCD（液晶）拼接和 PDP（等离子）拼接等四大块市场，根据中信建投证券研究报告显示，目前P1.8mm-P2.0mm LED小间距产品的单位显示面积成本已是DLP的6成左右，而中低端P2.5mm的LED小间距产品已接近LCD液晶拼接的价格。LED小间距产品不仅具备价格的竞争优势，同时还具备技术的竞争优势，在双竞争优势的驱动下，“预计到2017年LED小间距对DLP的替代率可达40%-50%以上，到2020年替代率则可望到60%—80%，市场规模接近百亿。”（数据来源：中国产业信息网）。

随着LED小间距产品普及率和认可度的提高，除了替代原来的DLP拼接及LCD拼接市场，应用于传统的调度指挥、作战指挥、安防监控等政府机构外，LED小间距开始逐步应用于高端旗舰店、零售店、大型商场、企事业单位会议室、地铁站、飞机场等商业领域市场。例如，2017年7月，三星电子在韩国首尔的乐天电影院安装了首个商用 LED 电影屏幕。在不远的将来，相信随着LED小间距技术的革新和产品价格的进一步下降，小间距还可广泛应用于影院、放映厅，市场应用将得到进一步拓展。

LED小间距产品价格的稳步下降和技术的不断进步加速了其向大屏拼接市场的渗透率和替代率，拓宽了更多的应用场景，行业前景广阔。

### （3）持续的产品创新能力和完整的 LED 小间距产品线助力市场拓展

为了更好的拓展市场份额及应用场景，公司针对会议室、高端零售商店等市场推出了性价比更高的UTW LED小间距产品，新产品的推出使得公司LED小间距产品线得到了更完善的补充，产品的多样性和丰富性为客户带去了更大的选择空间，满足了不同客户在不同应用场景的需求。同时，大亚湾一期产能的释放在很大程度上满足了高速增长订单需求，进一步助力了LED小间距产品销售额的提升。



中电深圳城市运营中心



厦门电力指挥调度中心



韩国首尔新世界百货



Dubai Mall Splash零售店

### 3、雷迪奥

#### 雷迪奥业务概况

单位：万元

	2017年6月30日	2016年6月30日	同比增长
营业收入	35,128.69	19,434.04	80.76%
净利润	6,698.49	3,995.20	67.66%

报告期内，雷迪奥实现营业收入35,128.69万元，与去年同期相比增长80.76%；实现净利润6,698.49万元，与去年同期相比增长67.66%。

2017年上半年，雷迪奥业绩出现大幅上升的主要原因如下：

(1) 随着海外经济的逐步复苏，尤其是美国经济的持续向好，海外的各类演唱会、音乐节、剧场演出、展览展示活动层出不穷。面对海外文化娱乐产业的蓬勃发展，各大集成商们为了给观众带去更好的现场沉浸感，不断追求视觉效果的极致和多彩的内容呈现方式，以北美为例，据Pollstar 杂志（唯一一家涵盖全世界演唱会行业的出版物）的数据显示，仅北美的现场演出在2015年就实现了68亿美元的票房收入。在此行业背景下，雷迪奥凭借独特的产品设计、靓丽的显示效果、完善的售后服务体系在各类国际大型演唱会、展览展示活动中大放异彩。

2017年7月，雷迪奥获得了国际某知名租赁商约8,000万人民币的订单用于巡回演出，再一次展示了雷迪奥在国际舞台租赁领域的竞争力。

(2) 2017年上半年，为了不断满足客户个性化、差异化的创新性需求，雷迪奥推出了两款新产品。新产品一经推出便得到了市场的一致好评和客户的广泛认可，成为雷迪奥新的利润增长点。

(3) 凭借在海外快速响应的本地化售后服务团队、与众不同的产品设计、创新的产品理念、切实能解决客户需求和行业痛点的高质量硬件产品，雷迪奥的品牌影响力在海外市场持续提升，是其能持续在海外市场取得高速增长的另一原因。



美国第33届WrestleMania赛事



英国伯明翰高地教堂



#### 4、LED照明业务

##### (1) 收购爱加照明，布局专业照明细分领域市场

2017年7月26日，公司第三届董事会第三十一次会议审议通过了《关于以现金收购爱加照明部分股权并增资的议案》，自此，公司开启了在高端专业照明市场细分领域的布局。

东莞市爱加照明科技有限公司创立于 2009 年，2012 年创立的 VF Lighting 品牌是目前国内专业照明领域的佼佼者。VF 品牌成立至今，一丝不苟的专注于产品的开发与升级，截至目前,VF Lighting 已经被授予了 26 项实用新型专利、23 项外观专利、和 1 项发明专利。

2017 年, VF 成为了与凯德集团唯一一个两年度进行合作的战略合作品牌,为凯德集团旗下高端住宅、雅诗阁公寓、高级酒店提供照明服务。截至目前, VF Lighting 已为全国奢华星级酒店, 高端精品商城 Mall, 高端写字楼, 精品会所, 美术馆、博物馆, 高端公寓住宅等领域提供超过 200 个经典服务案例。


品质, 是 VF Lighting 对每一个产品的严苛要求; 品位, 是 VF Lighting 对光和空间的解读; 优雅, 是每一款 VF Lighting 灯具工业设计线条的优美、机械性能的优越。



佛山罗浮宫索菲特酒店



杭州泛海美高梅钓鱼台酒店



上海宝丽嘉酒店

### (2) 万灯互联，智领未来，智慧路灯大有可为

2016年2月，中共中央、国务院发布《关于进一步加强城市规划建设管理工作的若干意见》，将“到2020年，建成一批特色鲜明的智慧城市”纳入城市规划建设管理的总体目标。根据中投顾问产业研究中心分析，2017年预计我国智慧城市市场规模达到6万亿元，未来五年(2017-2021)的年均复合增长率约为32.64%，2021年市场规模将达到18.7万亿元。

报告期内，广东洲明紧跟时代步伐，不断升级智慧路灯，将智能节电、智能定位、安防监控、WIFI热点（内嵌通信微基站）、信息视频、语音广播、充电桩等功能完美融合为一体，打造“一灯多用”的智能化集成产品，朝着“服务民生”和“政府政务”两个应用方向开拓市场，使智慧路灯成为公司未来利润增长的又一新增点。

目前，广东洲明智慧路灯已在嵩山少林寺景区、深圳市民中心、深圳人民南路的罗湖商圈有了成功的运用案例。未来，广东洲明将在智慧景区、智慧商圈、智慧园区三大场景深入布局，助力智慧城市的建设。

### (3) PPP政策红利持续加码，公司加大切入PPP项目力度

根据财政部政府和社会资本合作(PPP)中心公布的全国PPP综合信息平台项目库季报(2017年第一季度)显示：“截至2017年3月末，全国PPP全部入库项目12,287个，总投资额14.6万亿元；已签订PPP项目合同进入执行阶段的示范项目464个，投资额1.19万亿元，落地率为66.6%，其中市政工程、交通运输行业的投入情况位居前列”。

为顺应国家对PPP模式的政策红利，广东洲明凭借多年的项目经验、渠道资源、和产品优势，大力拓展PPP业务。报告期内，广东洲明中标了新疆北屯市新老城区PPP亮化项目，未来，广东洲明将以新疆的项目为基点，不断积累PPP模式下的投融资、建设、运营和管理方面的经验，为公司后续大力开展PPP项目奠定扎实的基础。

## 5、互联网+

### (1) 万屏时代

万屏时代由洲明领投，旨在通过“互联网+”的方式打造LED显示屏的生态服务链。

万屏时代旗下万屏汇以整合产业碎片化资源切入，通过移动互联网技术高效调度全网工程商，为客户提供高效、专业、性价比高的服务。2017年上半年，万屏汇新增维保、租赁和批发服务，目前每天收到近千份客户安装制作、维保、维修、租赁需求。其中约50%安装制作业务、30%维保维修业务，20%租赁业务，且租赁业务仍有大量增长空间。通过每天在平台上完成大量的交易撮合，有效的吸引工程商的深入参与。经过1年多努力，平台已经吸引全行业过半数的工程商关注，平台正在推广帮助工程商精确计算工程造价的工具及构建整个行业的产品和服务实时报价和库存的信息库，并逐步建立直营团队，从交易撮合深入到交易中去。

同时，为给用户提供更加完善的售后服务，万屏汇团队正在开发兼容LED显示屏全行业的设备：Unicare软件，该软件除了可以监控数字标牌设备的运行状态外，还可将故障的数据上传到云端，将故障的数字标牌设备与可服务的工程商做到有效的对接。此举既可进一步为加盟的工程服务商创收，也能使用户享受及时有效的售后服务，为售后服务体系做了有效的补充。

### (2) 小明科技-造明公社

为汇聚照明行业的产业互联网人才和技术人才，给有志于创业的人才提供孵化梦想的摇篮，小明科技成功创办中国第一个光电照明行业产业孵化器-“造明公社”。造明公社成立的目的在于充分整合国内外光电照明行业的科技创新资源，全面涵盖智慧照明及相关行业的上下游产业链，为创业团队提供专业化产业孵化服务，实现传统光电行业向智慧照明和智能应用的转型升级。2017年，造明公社获得政府补贴金额 249.32 万元。当前造明公社分别获得了中山创客空间、广东省省级众创空间试点单位、中国智慧之光众创空间基地等荣誉。

## 二、主营业务分析

### 1、概述

是否与经营情况讨论与分析中的概述披露相同

是  否

参见“经营情况讨论与分析”中的“一、概述”相关内容。

### 2、主要财务数据同比变动情况

单位：元

	本报告期	上年同期	同比增减	变动原因
--	------	------	------	------

营业收入	1,220,202,301.15	671,525,418.43	81.71%	主要系本期外贸收入及 LED 小间距产品销售收入增加所致
营业成本	831,816,533.27	460,136,860.75	80.78%	主要系本期营业收入增长相应成本
销售费用	130,143,190.00	72,276,412.97	80.06%	主要系人工成本、展览广告费及集团布局海外市场费用增加所致
管理费用	81,162,275.29	54,019,857.12	50.25%	主要系公司研发费用、人工成本、计提限制性股票费用所致。
财务费用	9,831,115.81	-6,571,042.17	249.61%	主要系外币汇率变动引起汇兑损失所致
所得税费用	27,674,919.05	12,285,706.61	125.26%	主要系利润增加导致当期所得税计提增加所致
研发投入	35,291,907.42	24,572,580.17	43.62%	主要系公司加大产品研发投入所致
经营活动产生的现金流量净额	-92,354,358.92	24,247,069.42	-480.89%	主要系公司支付购买材料货款及质押贷款保证金所致
投资活动产生的现金流量净额	-288,616,789.51	-80,083,417.25	-260.40%	主要系公司对外投资洲明时代伯乐所致
筹资活动产生的现金流量净额	167,632,718.43	-12,696,441.32	1,420.31%	主要系公司非公开发行股票募集资金、银行借款增加增加所致
现金及现金等价物净增加额	-217,834,878.96	-66,597,361.87	-227.09%	主要系公司入资洲明时代伯乐产业基金所致

公司报告期利润构成或利润来源发生重大变动

适用  不适用

公司报告期利润构成或利润来源没有发生重大变动。

占比 10% 以上的产品或服务情况

适用  不适用

单位：元

	营业收入	营业成本	毛利率	营业收入比上年同期增减	营业成本比上年同期增减	毛利率比上年同期增减
分产品或服务						
分行业						
LED 光电行业	1,220,202,301.15	831,816,533.27	31.83%	81.71%	80.78%	0.35%
分产品						
LED 显示屏	1,135,550,468.29	779,652,506.38	31.34%	87.41%	86.61%	0.29%
LED 照明灯	81,448,858.12	50,863,754.58	37.55%	27.76%	23.12%	2.35%
LED 灯及其他	3,202,974.74	1,300,272.31	59.40%	72.60%	26.33%	14.86%

合计	1,220,202,301.15	831,816,533.27	31.83%	81.71%	80.78%	0.35%
<b>分地区</b>						
华北	59,140,042.92	48,394,612.42	18.17%	236.01%	219.66%	4.19%
华东	159,152,886.46	122,052,505.40	23.31%	195.10%	167.89%	7.79%
华南	61,213,219.58	51,313,744.54	16.17%	9.36%	22.31%	-8.88%
华中	23,185,321.60	20,793,838.92	10.31%	0.24%	20.44%	-15.05%
西南西北	59,373,112.73	51,409,632.27	13.41%	123.25%	126.55%	-1.27%
东北	7,750,336.02	7,443,062.07	3.96%	110.95%	129.08%	-7.60%
境外	850,387,381.84	530,409,137.66	37.63%	73.33%	68.77%	1.69%
合计	1,220,202,301.15	831,816,533.27	31.83%	81.71%	80.78%	0.35%

备注：2017 年，洲明母公司在统计营业收入分地区时，将原来的华中归入华南、东北归入华北。

公司需遵守《深圳证券交易所创业板行业信息披露指引第 9 号——上市公司从事 LED 产业链相关业务》的披露要求：

占公司营业收入 10% 以上的产品的产销情况：

行业分类	项目	单位	2017 年上半年	2016 年上半年	同比增减
LED 显示屏	销售量	平方米	123,390.57	55,409.01	122.69%
	生产量	平方米	87,237.03	37,494.78	132.66%
	库存量	平方米	22,981.19	20,822.57	10.37%

相关数据同比发生变动 30% 以上的原因说明

适用  不适用

公司发展势头良好，2017 年上半年较 2016 年同期业绩明显增长，LED 显示屏产销售量同期增加。

产品名称	标准产能	实际产量	产能利用率	在建产能
LED 显示屏	113,579 平米/半年	87,237 平米/半年	76.81%	85,000 平米/年

备注：

1. 产能：依据公司机器设备和厂房配置等半年度所能达到的标准产能

2. 产量：2017 年半年度实际产量

3. 产能利用率=产量÷产能

公司需遵守《深圳证券交易所创业板行业信息披露指引第 9 号——上市公司从事 LED 产业链相关业务》的披露要求：

对 LED 显示屏主要收入来源地的销售情况：

主要收入来源地	销售量	销售收入	当地行业政策、汇率或贸易政策发生的重大不利变化及其对公司当期和未来经营业绩的影响情况

境内	71,172.08 平方米	381,265,646.73 元	
欧洲	23,661.89 平方米	270,231,765.51 元	集团海外业务通过美元结算，报告期内美元贬值，产生汇兑损失。
美洲	12,140.14 平方米	225,606,447.83 元	集团海外业务通过美元结算，报告期内美元贬值，产生汇兑损失。
亚非洲	16,016.56 平方米	223,502,548.97 元	集团海外业务通过美元结算，报告期内美元贬值，产生汇兑损失。
大洋洲	399.90 平方米	34,944,059.25 元	集团海外业务通过美元结算，报告期内美元贬值，产生汇兑损失。
合计	123,390.57 平方米	1,135,550,468.29 元	集团海外业务通过美元结算，报告期内美元贬值，产生汇兑损失。

LED 显示屏和 LED 照明产品不同销售模式类别的销售情况：

单位：元

销售模式类别	本报告期		上年同期		同比增减
	金额	占营业收入比重	金额	占营业收入比重	
直销	95,243,475.66	7.81%	39,576,184.26	5.89%	140.66%
经销	1,124,958,825.49	92.19%	631,949,234.17	94.11%	78.01%
合计	1,220,202,301.15	100.00%	671,525,418.43	100.00%	81.71%

### 三、非主营业务分析

√ 适用 □ 不适用

单位：元

	金额	占利润总额比例	形成原因说明	是否具有可持续性
投资收益	-132,194.41	-0.08%	按权益法核算的长期股权投资计提的投资收益	否
资产减值	9,242,513.59	5.66%	系计提坏账准备与存货跌价准备	是
营业外收入	14,195,388.28	8.69%	系政府研发项目补助	是
营业外支出	1,162,399.03	0.71%	-	否

### 四、资产、负债状况分析

#### 1、资产构成重大变动情况

单位：元

	本报告期末	上年同期末	比重增减	重大变动说明
--	-------	-------	------	--------

	金额	占总资产比例	金额	占总资产比例		
货币资金	644,102,438.07	20.69%	294,226,664.62	15.10%	5.59%	主要系公司收到非公开发行股票募集资金增加所致
应收账款	455,421,338.82	14.63%	356,464,976.45	18.30%	-3.67%	
存货	815,156,912.23	26.18%	523,765,857.72	26.88%	-0.70%	主要系备货导致存货增加
长期股权投资	229,438,768.67	7.37%	10,593,583.80	0.54%	6.83%	主要系公司投资洲明时代伯乐所致
固定资产	457,853,148.11	14.71%	291,808,344.58	14.98%	-0.27%	
在建工程	117,516,723.78	3.77%	171,041,451.04	8.78%	-5.01%	主要系设备验收及 EMC 项目转固所致
短期借款	90,559,700.00	2.91%	39,216,038.67	2.01%	0.90%	主要系质押贷款增加所致
长期借款	33,096,160.44	1.06%	67,458,012.39	3.46%	-2.40%	主要系子公司广东洲明长期借款到期还本所致

## 2、以公允价值计量的资产和负债

适用  不适用

## 3、截至报告期末的资产权利受限情况

无

## 五、投资状况分析

### 1、总体情况

适用  不适用

报告期投资额（元）	上年同期投资额（元）	变动幅度
211,540,000.27	50,020,000.00	322.91%

### 2、报告期内获取的重大的股权投资情况

适用  不适用

单位：元

被投资公司名称	主要业务	投资方式	投资金额	持股比例	资金来源	合作方	投资期限	产品类型	预计收益	本期投资盈亏	是否涉诉	披露日期（如有）	披露索引（如有）
---------	------	------	------	------	------	-----	------	------	------	--------	------	----------	----------

深圳洲明时代伯乐投资管理合伙企业(有限合伙)	投资管理(不得从事信托、金融资产管理、证券资产管理等业务);股权投资(不含限制项目)及相关咨询服务	增资	203,800,000.00	40.76%	自有资金	深圳市时代伯乐创业投资管理有限公司、深圳市瀚信资产管理有限公司、深圳市引导基金投资有限公司、深圳市龙岗区创业投资引导基金有限公司、深圳市前海洲明基金管理有限责任公司	至 2021 年 4 月 5 日	投资管理(不得从事信托、金融资产管理、证券资产管理等业务);股权投资(不含限制项目)及相关咨询服务	37,396.86	37,396.86	否	2017 年 05 月 19 日	中国证监会指定创业板信息披露网站 www.cninfo.com.cn 《关于拟向深圳洲明时代伯乐投资管理合伙企业(有限合伙)增资的公告》(公告编号: 2017-075)
合计	--	--	203,800,000.00	--	--	--	--	--	37,396.86	37,396.86	--	--	--

### 3、报告期内正在进行的重大的非股权投资情况

适用  不适用

### 4、以公允价值计量的金融资产

适用  不适用

### 5、募集资金使用情况

适用  不适用

#### (1) 募集资金总体使用情况

适用  不适用

单位：万元

募集资金总额	52,802.06
--------	-----------



报告期投入募集资金总额	21,128.65
已累计投入募集资金总额	29,885.49
报告期内变更用途的募集资金总额	0
累计变更用途的募集资金总额	0
累计变更用途的募集资金总额比例	0.00%
<b>募集资金总体使用情况说明</b>	
<p>(一) 2011 年度公开发行股票募集资金</p> <p>1、实际募集资金金额和资金到账时间</p> <p>经中国证券监督管理委员会证监许可〔2011〕856 号文核准，并经贵所同意，本公司由主承销商中银国际证券有限责任公司采用网下向询价对象询价配售发行与网上资金申购定价发行相结合的方式，向社会公众公开发行人民币普通股(A 股)股票 2,000 万股，发行价为每股人民币 18.57 元，共计募集资金 37,140.00 万元，坐扣承销和保荐费用 2,987.00 万元后的募集资金为 34,153.00 万元，已由主承销商中银国际证券有限责任公司于 2011 年 6 月 17 日汇入本公司募集资金监管账户。另减除上网发行费、招股说明书印刷费、申报会计师费、律师费、评估费等与发行权益性证券直接相关的新增外部费用 842.34 万元后，公司本次募集资金净额为 33,310.66 万元。上述募集资金到位情况业经天健会计师事务所有限公司验证，并由其出具《验资报告》(天健验〔2011〕3-33 号)。</p> <p>2、募集资金使用和结余情况</p> <p>本公司以前年度已使用募集资金 34,416.97 万元，以前年度收到的银行存款利息扣除银行手续费等的净额为 1,106.31 万元。2016 年 12 月 31 日，本公司的 4 个募集资金专户、1 个七天通知存款账户和 1 个定期存款账户均已销户，期末无余额。</p> <p>(二) 2015 年度发行股份购买资产并配套募集资金</p> <p>1、实际募集资金金额和资金到账时间</p> <p>经中国证券监督管理委员会《关于核准深圳市洲明科技股份有限公司向陆初东等发行股份购买资产并募集配套资金的批复》(证监许可〔2015〕2518 号)核准，本公司由主承销商东方花旗证券有限公司采用非公开发行的方式，向特定对象非公开发行人民币普通股(A 股)股票 12,676,886 股，0 发行价为每股人民币 16.96 元，共计募集资金 214,999,986.56 元，坐扣承销和保荐费用 8,449,999.60 元后的募集资金为 206,549,986.96 元，已由主承销商东方花旗证券有限公司于 2015 年 12 月 2 日汇入本公司在平安银行深圳坪山新区支行开立的账号为 11014727653007 的人民币账户内。另减除与发行权益性证券直接相关的新增外部费用 1,321,468.02 元后，公司本次募集资金净额为 205,228,518.94 元。上述交易对方以现金认购股份到位情况经天健会计师事务所(特殊普通合伙)验证，并由其出具《验资报告》(天健验〔2015〕3-160 号)。</p> <p>2、募集资金使用和结余情况</p> <p>2017 年 1-6 月实际使用募集资金 1,145.51 万元，(不包含补充购买理财 5,000.00 万)，累计使用募集资金 9,902.35 万元，2017 年 1-6 月收到的银行存款利息扣除银行手续费等的净额为 195.94 万元，累计收到的银行存款利息扣除银行手续费等的净额为 257.46 万元。</p> <p>截至 2017 年 6 月 30 日，募集资金余额为人民币 5,877.96 万元(包括累计收到的银行存款利息扣除银行手续费等的净额)。</p> <p>(三) 2016 年度发行股份投资项目募集资金</p> <p>1、实际募集资金金额和资金到账时间</p> <p>经中国证券监督管理委员会证监许可〔2016〕1398 号文核准，本公司由主承销商东方花旗证券有限公司采用定向增发方式，向特定对象非公开发行人民币普通股(A 股)股票 31,185,606 股，发行价为每股人民币 10.56 元，共计募集资金</p>	

329,319,999.36 元，坐扣承销和保荐费用 6,257,079.99（含税）元后的募集资金为 323,062,919.37 元（含进项税 354,174.34 元），已由主承销商东方花旗证券有限公司于 2016 年 9 月 22 日汇入本公司在上海浦东发展银行深圳宝安支行开立的账号为 79060155200000711 的人民币账户内。另减除、审计费、法定信息披露等其他发行费用 624,978.98 元后，公司本次募集资金净额为 322,792,114.73 元。上述募集资金到位情况经天健会计师事务所（特殊普通合伙）验证，并由其出具《验资报告》（天健验〔2016〕3-127 号）。

## 2、募集资金使用和结余情况

2017 年 1-6 月实际使用募集资金 19,983.14 万元，2017 年 1-6 月收到的银行存款利息扣除银行手续费等的净额为 143.07 万元，累计收到的银行存款利息扣除银行手续费等的净额为 237.13 万元。

截至 2017 年 6 月 30 日，募集资金余额为人民币 12,533.20 万元（包括累计收到的银行存款利息扣除银行手续费等的净额）。

## (2) 募集资金承诺项目情况

√ 适用 □ 不适用

单位：万元

承诺投资项目和超募资金投向	是否已变更项目(含部分变更)	募集资金承诺投资总额	调整后投资总额(1)	本报告期投入金额	截至期末累计投入金额(2)	截至期末投资进度(3)= (2)/(1)	项目达到预定可使用状态日期	本报告期实现的效益	截止报告期末累计实现的效益	是否达到预计效益	项目可行性是否发生重大变化
承诺投资项目											
高端 LED 显示屏技术升级项目 [注 1]	否	12,746.86	12,746.86	646.22	6,144.78	48.21%	2017 年 12 月 24 日	0	0	否	否
研发中心建设项目 [注 2]	否	4,986.78	4,986.78	499.29	968.36	19.42%	2017 年 12 月 24 日	0	0	否	否
补充雷迪奥流动资金项目 [注 3]	否	2,789.21	2,789.21		2,789.21	100.00%		0	0	否	否
大亚湾商用 LED 超级电视自动化生产基地项目 [注 4]	否	34,080.9	22,279.21	9,983.14	9,983.14	44.81%	2018 年 12 月 31 日	0	0	否	否
补充流动资金[注 5]	否	10,311.1	10,000	10,000	10,000	100.00%		0	0	否	否
承诺投资项目小计	--	64,914.85	52,802.06	21,128.65	29,885.49	--	--	0	0	--	--
超募资金投向											
无											
归还银行贷款（如有）	--						--	--	--	--	--
补充流动资金（如	--						--	--	--	--	--

有)											
超募资金投向小计	--					--	--			--	--
合计	--	64,914.85	52,802.06	21,128.65	29,885.49	--	--	0	0	--	--
未达到计划进度或预计收益的情况和原因（分具体项目）	<p>[注 1]: 高端 LED 显示屏技术升级项目建设周期共计 24 个月, 投资总额为 12,746.86 万元, 截至 2017 年 6 月 30 日, 该项目开始建设实施, 发生设备购置费 646.22 万元。 [注 2]: 研发中心项目无直接经济效益, 本项目通过引进一批先进的包括积分球光色电测试系统、色彩分析仪等在内的研发设备, 进一步巩固雷迪奥公司在创意显示屏细分领域的技术领先能力, 更好的提升雷迪奥公司高端 LED 显示屏的质量, 巩固在国际市场中的竞争力和领先优势。 [注 3]: 补充雷迪奥公司流动资金项目无直接经济效益, 主要补充雷迪奥公司流动资金, 降低企业财务成本, 增强公司竞争力及盈利能力。 [注 4]: 大亚湾商用 LED 超级电视自动化生产基地项目, 投资总额为 22,279.21 万元, 该项目开始建设实施, 发生建筑工程费 6,491.10 万元, 设备购置费 3,343.20 万元, 设备安装费 148.84 万元。</p>										
项目可行性发生重大变化的情况说明	无										
超募资金的金额、用途及使用进展情况	不适用										
募集资金投资项目实施地点变更情况	适用										
	<p>报告期内发生</p> <p>2017 年 2 月 14 日, 公司第三届董事会第二十一次会议审议通过了《关于全资子公司深圳市雷迪奥视觉技术有限公司变更募投项目实施地点的议案》, 公司全资子公司深圳市雷迪奥视觉技术有限公司将发行股份购买资产并募集配套资金投资项目中“高端 LED 显示技术升级项目”及“研发中心建设项目”的实施地点由“广东省深圳市聚龙山片区”改为“广东省惠州市大亚湾片西区樟浦地段”。</p>										
募集资金投资项目实施方式调整情况	不适用										
募集资金投资项目先期投入及置换情况	适用										
	<p>截止 2016 年 12 月 31 日, 大亚湾商用 LED 超级电视自动化生产基地项目由本公司全资子公司广东洲明节能科技有限公司实施, 其以自筹资金预先投入募集资金投资项目的实际投资金额为 5,400.25 万元。2017 年 2 月 14 日, 公司第三届董事会第二十一次会议审议通过了《关于全资子公司使用募集资金置换预先投入募投项目自筹资金的议案》, 公司全资子公司广东洲明使用部分募集资金置换预先投入募投项目自筹资金 5,400.25 万元。</p>										
用闲置募集资金暂时补充流动资金情况	适用										
	<p>2016 年 5 月 13 日, 公司第三届董事会第六次会议审议通过了《关于全资子公司深圳市雷迪奥视觉技术有限公司使用闲置募集资金暂时补充流动资金的议案》, 同意雷迪奥将总额不超过人民币 5,000 万元闲置募集资金暂时补充流动资金。雷迪奥分别于 5 月 19 日、5 月 23 日从浦发银行、平安银行专户使用闲置募集资金暂时补充流动资金共计 5,000 万元。2017 年 2 月 6 日, 雷迪奥已将上述合计 5,000 万元人民币归还至雷迪奥的募集资金专户。</p>										
项目实施出现募集资金结余的金额及原因	不适用										
尚未使用的募集资金用途及去向	存放于募集资金专户										

募集资金使用及披露中存在的问题或其他情况	无
----------------------	---

### (3) 募集资金变更项目情况

适用  不适用

公司报告期不存在募集资金变更项目情况。

## 6、委托理财、衍生品投资和委托贷款情况

### (1) 委托理财情况

适用  不适用

单位：万元

受托人名称	关联关系	是否关联交易	产品类型	委托理财金额	起始日期	终止日期	报酬确定方式	本期实际收回本金金额	是否经过规定程序	计提减值准备金额(如有)	预计收益	报告期实际损益金额
上海浦东发展银行股份有限公司深圳宝安支行	无	否	银行保本型理财产品	3,000	2017年04月06日	2017年05月11日	到期时支取全部本金及理财收益	3,000	是		10.5	10.5
上海浦东发展银行股份有限公司深圳分行	无	否	银行保本型理财产品	3,000	2017年05月17日	2017年06月21日	到期时支取全部本金及理财收益	3,000	是		9.49	9.49
平安银行股份有限公司	无	否	银行保本型理财产品	5,000	2017年03月23日	2017年07月13日	到期时支取全部本金及理财收益	0	是		55.23	55.23
上海浦东发展银行股份有限公司深圳宝安支行	无	否	银行保本型理财产品	8,000	2017年04月07日	2017年05月12日	到期时支取全部本金及理财收益	8,000	是		28.00	28.00
上海浦东	无	否	银行保	8,000	2017年	2017年	到期时	8,000	是		25.31	25.31

发展银行 股份有限 公司深圳 宝安支行			本型理 财产品		05月17 日	06月20 日	支取全 部本金 及理财 收益					
合计				27,000	--	--	--	22,000	--		128.53	128.53
委托理财资金来源	闲置募集资金											
逾期未收回的本金和收益累计金额	0											
涉诉情况（如适用）	不适用											
审议委托理财的董事会决议披露日期 （如有）	2017年03月16日											
审议委托理财的股东大会决议披露日 期（如有）	不适用											
委托理财情况及未来计划说明	根据 2017 年 3 月 15 日召开的第三届董事会第二十三次会议，董事会同意全资子公司雷迪奥及广东洲明分别使用最高额度不超过（含）人民币 1.2 亿元、1.7 亿元的闲置募集资金择机购买投资期限不超过 12 个月的安全性高、流动性好的保本型理财产品。在上述额度范围内，资金可以滚动使用。报告期内，公司购买理财产品的投资金额没有超出董事会授权的额度范围，购买的均属于流动性好、安全性高，投资期限不超过十二个月的银行理财产品。											

## （2）衍生品投资情况

适用  不适用

公司报告期不存在衍生品投资。

## （3）委托贷款情况

适用  不适用

公司报告期不存在委托贷款。

## 六、重大资产和股权出售

### 1、出售重大资产情况

适用  不适用

公司报告期末未出售重大资产。

### 2、出售重大股权情况

适用  不适用

## 七、主要控股参股公司分析

√ 适用 □ 不适用

主要子公司及对公司净利润影响达 10% 以上的参股公司情况

单位：元

公司名称	公司类型	主要业务	注册资本	总资产	净资产	营业收入	营业利润	净利润
深圳市安吉丽光电科技有限公司	子公司	LED 照明产品销售	1,800 万	42,380,177.71	22,625,339.70	28,705,536.60	845,063.86	622,900.65
深圳市雷迪奥视觉技术有限公司	子公司	光电产品、电子显示屏	21522.85 万	642,882,848.15	377,643,967.33	351,286,936.11	75,104,064.77	66,984,931.41
UNILUMIN LED TECHNOLOGY LLC.	子公司	LED 显示屏、LED 灯饰、LED 照明灯销售	10 万美元	707,179.62	676,830.31		0	0
深圳蓝普科技有限公司	子公司	LED 显示屏、LED 景观照明产品	6000 万	183,409,839.56	66,467,630.08	206,189,378.02	7,914,079.95	6,906,062.84
广东洲明节能科技有限公司	子公司	LED 系列产品的销售、生产、研发及其产品的安装工程、软硬件开发、集成；货物进出口用能状况诊断、节能改造、节能项目设计、合同能源管理、节能技术推广与服务。	32279.21 万	493,966,058.84	310,629,533.41	48,683,602.17	321,954.04	650,386.07
深圳市前海洲明投资管理有限公司	子公司	投资管理	30000 万	33,099,478.18	23,049,478.18		466,155.79	465,570.22
UNILUMIN LED TECHNOLOGY FL LLC	子公司	LED 显示屏销售	100 万美元	609,895.64	-4,243,552.51		-4,322,773.67	-4,322,773.67

UNILUMIN (HK) Co., Limited	子公司	LED 显示屏销售	100 万港币	91,338,834.12	-1,662,761.51	3,020,530.93	-1,731,687.75	-1,731,687.75
深圳金采科技有限公司	子公司	LED 显示屏销售	500 万	23,947,508.50	4,648,499.96	39,706,065.93	46,556.07	51,222.65
Unilumin LED Europe B.V.	子公司	LED 显示屏销售	20 万美	14,139,868.79	-2,153,784.47	494,226.94	-2,574,258.10	-2,574,258.10
上海翰源照明工程技术有限公司	参股公司	照明器材、橡塑制品、五金、灯饰配件、暖通设备、开关、照明电器的销售	1000 万	10,077,077.26	-785,113.91	3,429,500.28	-2,218,106.22	-2,212,337.21
深圳市南电云商有限公司	参股公司	网络销售	1000 万	17,569,384.93	11,094,532.36	10,909,059.52	440,388.46	342,459.31
广东小明网络科技有限公司	参股公司	网络技术开发；软件技术开发、技术咨询、技术服务、技术转让；照明技术开发、照明产品设计；照明产品销售；智能家居产品技术开发与销售；电子商务平台的技术开发；在网上从事商贸活动；股权投资；	2000 万	14,805,007.76	2,886,723.67	2,572,632.61	-1,330,511.09	-1,341,303.98
深圳云岭传媒合伙企业（有限合伙）	参股公司	文化传媒咨询；信息咨询；管理咨询	2500 万	25,000,184.11	24,993,352.11		-1,999.22	-1,999.22
东莞市佳达智能装备有限公司	参股公司	研发、销售：智能装备	1500 万	48,756,614.62	15,495,665.05	20,022,355.40	2,454,355.01	1,845,492.45
深圳洲明时	参股公司	投资管理（不	50000 万元	379,043,914.79	374,880,824.49		91,748.91	91,748.91

代伯乐投资管理合伙企业（有限合伙）		得从事信托、金融资产管 理、证券资产 管理等行业 务); 股权投 资（不含限制 项目）及相关 咨询服务						
深圳市造明公社创意传播有限公司	参股公司	化活动策划; 从事广告业 务	500 万	4,052,234.35	3,446,637.35		-263.60	-263.60

报告期内取得和处置子公司的情况

适用  不适用

公司名称	报告期内取得和处置子公司方式	对整体生产经营和业绩的影响
北屯市洲明节能服务有限公司	新设全资子公司	设立该全资子公司有助于整合政府及公司双方在资源、资金、技术、管理等方面的优势，有利于公司进一步开拓照明市场。公司在参与 PPP 项目中积累丰富的经验，对公司后续拟实施的 PPP 项目起到指导和促进作用，有利于提高公司综合竞争实力，为公司的长远发展和企业效益产生积极影响。

## 八、公司控制的结构化主体情况

适用  不适用

## 九、对 2017 年 1-9 月经营业绩的预计

预测年初至下一报告期期末的累计净利润可能为亏损或者与上年同期相比发生大幅度变动的警示及原因说明

适用  不适用

## 十、公司面临的风险和应对措施

### 1、汇率波动的风险

随着公司海外销售收入的持续增长，公司日常经营涉及大量的外汇收支，其中海外销售业务主要以美元结算为主，2017 年上半年，国际外汇市场持续震荡，汇率波动较大，公司 2017 年上半年汇兑损失达 1,355



万元人民币。未来，如果人民币兑美元汇率持续上升，将给公司的盈利造成不利的影响。

针对上述风险，公司拟采取如下应对措施：（1）公司将密切关注外汇市场走势，不断完善风险识别和应对机制，有效控制汇率波动风险；（2）公司将持续引进和培养专业性强的财务人员，使之能够在外部咨询的基础上对汇率做出独立判断，能够利用相关金融工具控制和管理风险。

## 2、库存增加的风险

为快速响应国内和海外客户的订单需求，缩短产品的交付周期，逐步实现“全球现货、全年现货”的销售模式，公司在部分产品上进行了一定的备货，导致了库存有所增加。若公司不能及时销售备货产品，将导致库存增加的风险。

针对上述风险，公司拟采取如下应对措施：（1）结合公司实际情况制定库存产品的管理制度，完善存货管理流程，最大化减少和规避库存风险；（2）根据市场的变化及时调整库存储备，提升库存的经营管理能力，加快存货周转率；（3）通过不断升级和扩大营销销售网络、加强销售队伍建设等多种形式提高对存货的周转率。

## 3、对外投资的风险

2017年7月，公司通过购买股权及增资的方式取得爱加照明60%的股权，拉开了进入专业照明的细分领域市场的序幕，若公司未能在企业管理、市场开拓、企业文化等方面有效的与被投资公司进行深度整合，则公司有可能面临因收购带来的经营管理风险及业绩承诺无法实现的风险。

针对上述风险，公司拟采取如下应对措施：（1）公司将通过建立完善的内部控制体系，加强公司与各并购公司之间的有效整合，实现人才、资源及平台的共享，建立便捷高效的沟通及管理体系，发挥协同互补效应，提升公司整体的竞争力；（2）公司将按上市公司的运作规范加强对子公司的管理和培训，以更加开放、包容的企业文化增加子公司员工的认同感、归宿感，提升团队凝聚力和竞争力。

## 4、技术革新的风险

公司一直以研发创新作为公司持续发展的根本，通过不断提升研发实力及持续推出新产品来提升核心竞争力，但随着LED显示技术不断推陈出新，新技术会带来新应用及商业模式的变化，为公司现有业务的发展带来机遇与挑战。若公司不能密切跟进前沿技术的变化和更新，实现产品的不断创新，则公司的核心竞争会被削弱，将给公司发展带来不利的影响。

针对上述风险，公司拟采取如下应对措施：（1）公司将密切关注LED行业新技术和新工艺的发展趋势，加大研发投入，做好前沿技术的储备工作；（2）引进国内外高端技术人才，组建专业的研发团队，不断提升研发水平及能力。

## 5、经营管理风险

目前，公司呈现出较为明显的集团化特征，内部组织结构和管理体系更趋复杂，对公司在运营管理、

制度建设、人才引进等方面的治理提出了更高的要求。如果公司在规模不断扩大的过程中不能有效提高内部管理控制、引进专业人才、提升信息化建设速度，则公司的高速发展将面临经营管理的风险。

针对上述风险，公司拟采取如下应对措施：（1）公司将根据实际情况不断完善管理模式，整合业务管理、优化业务流程，保障公司决策、执行以及监督等工作清晰有效；（2）加强人才储备工作，通过股权激励、建立事业合伙人制度等措施留住和吸引专业的技术和管理人才，致力于建设一个高效、有序、团结的团队。

## 第五节 重要事项

### 一、报告期内召开的年度股东大会和临时股东大会的有关情况

#### 1、本报告期股东大会情况

会议届次	会议类型	投资者参与比例	召开日期	披露日期	披露索引
2017 年第一次临时股东大会	临时股东大会	51.28%	2017 年 01 月 13 日	2017 年 07 月 13 日	中国证监会指定创业板信息披露网站 www.cninfo.com.cn 《2017 年第一次临时股东大会决议公告》(公告编号: 2017-004)
2017 年第二次临时股东大会	临时股东大会	46.70%	2017 年 04 月 18 日	2017 年 04 月 18 日	中国证监会指定创业板信息披露网站 www.cninfo.com.cn 《2017 年第二次临时股东大会决议公告》(公告编号: 2017-055)
2016 年年度股东大会	年度股东大会	51.69%	2017 年 05 月 16 日	2017 年 05 月 16 日	中国证监会指定创业板信息披露网站 www.cninfo.com.cn 《2016 年年度股东大会决议公告》(公告编号: 2017-072)

#### 2、表决权恢复的优先股股东请求召开临时股东大会

适用  不适用

#### 二、本报告期利润分配及资本公积金转增股本预案

适用  不适用

公司计划半年度不派发现金红利，不送红股，不以公积金转增股本。

#### 三、公司实际控制人、股东、关联方、收购人以及公司等承诺相关方在报告期内履行完毕及截至报告期末超期未履行完毕的承诺事项

适用  不适用

承诺事由	承诺方	承诺类型	承诺内容	承诺时间	承诺期限	履行情况
其他对公司中小股东所作承诺	林洛锋	股份限售承诺	基于对公司未来发展前景的信心以及对公司内在价值的认可，为促进公司持续、稳定、健康发展和维护广大股东利益，作为公司的控股股东、实际控制人兼董事长，本人现追加承诺如下：除因公司在 2015 年度实施发行股份购买资产并募集配套资金事项而新增的 12,108,962 股外，自 2016 年 1 月 6 日起 18 个月内，本人不减持名下直接所持的其余 82,606,727 股公司股份。若违反上述承诺，减持股份所得全部归公司所有。	2016 年 01 月 06 日	2016 年 1 月 6 日至 2017 年 7 月 5 日	履行完毕，未发现违反承诺情况。
承诺是否及时履行	是					
如承诺超期未履行完毕的，应当详细说明未完成履行的具体原因及下一步的工作计划	不适用					

#### 四、聘任、解聘会计师事务所情况

公司半年度报告未经审计。

#### 五、董事会、监事会对会计师事务所本报告期“非标准审计报告”的说明

适用  不适用

#### 六、董事会对上年度“非标准审计报告”相关情况的说明

适用  不适用

#### 七、破产重整相关事项

公司报告期末未发生破产重整相关事项。

#### 八、诉讼事项

重大诉讼仲裁事项

适用  不适用

本报告期公司无重大诉讼、仲裁事项。

其他诉讼事项

适用  不适用

诉讼(仲裁)基本情况	涉案金额 (万元)	是否形成预计负债	诉讼(仲裁)进展	诉讼(仲裁)审理结果及影响	诉讼(仲裁)判决执行情况	披露日期	披露索引
西安明源声光艺术应用工程有限公司向深圳洲明采购货物并签订合同,以产品质量问题为由起诉我方,要求我方赔偿损失,我方反诉要求支付到期货款。	891.9009	否	双方 上诉 阶段	一审判决:我方支付部分维修款,对方支付到期货款及利息	无	2017.5.9	
深圳市易事达电子有限公司销售的 BOM10S 系列产品侵犯深圳洲明实用新型专利	100	否	一审已判决,双方和谈中	判决对方停止侵权,销毁侵权产品及模具,对方赔偿损失	无(暂未生效)	2017.8.8	
深圳市易事达电子有限公司销售的 BOM10S 系列产品侵犯深圳洲明外观设计专利	100	否	一审已判决,双方和谈中	判决对方停止侵权,销毁侵权产品及模具,对方赔偿损失	无(暂未生效)	2017.8.8	
广东洲明向厦门卓普锐贸易有限公司采购货物并签订合同,我方已支付部分款项但对方未提交货物,并导致我方无法依约向云南建工集团履约,遭受损失。	232.4291	否	审理中	无	无		
广东洲明与厦门市丘禾园林景观有限公司签订工程施工合同,将工程转包给对方,对方无履约能力,我方垫付部分费用,我方起诉要求赔偿损失。	129.196	否	一审已判决	支持我方全部请求,判决对方返还我方已支付的款项及支付我方资金损失	无(暂未生效)		
深圳洲明诉孙浩瀚要求对我方与上海景想、台州景想、徐君义的执行和解协议承担连带保证责任。	237.8836	否	立案尚未开庭	无	无	2017.6.30	

## 九、媒体质疑情况

适用  不适用

本报告期公司无媒体普遍质疑事项。

## 十、处罚及整改情况

适用  不适用

公司报告期不存在处罚及整改情况。

## 十一、公司及其控股股东、实际控制人的诚信状况

适用  不适用

## 十二、公司股权激励计划、员工持股计划或其他员工激励措施的实施情况

适用  不适用

### （一）公司首期股票期权与限制性股票激励计划简述及已履行的相关审批程序

1、2013年5月31日，公司召开了第二届董事会第四次会议及第二届监事会第三次会议，审议通过了《〈深圳市洲明科技股份有限公司股票期权与限制性股票激励计划（草案）〉及其摘要的议案》，其后公司向中国证监会上报了申请备案材料。

2、2013年11月4日，公司召开第二届董事会第十一次会议和第二届监事会第七次会议，审议通过了《关于〈深圳市洲明科技股份有限公司股票期权与限制性股票激励计划（修订案）〉及其摘要的议案》，该激励计划经中国证监会备案无异议。

3、2013年11月27日，公司召开了2013年第五次临时股东大会，审议通过了《关于〈深圳市洲明科技股份有限公司股票期权与限制性股票激励计划（修订案）〉及其摘要的议案》、《股权激励计划实施考核管理办法》及《关于提请股东大会授权董事会办理股票期权与限制性股票激励计划相关事宜的议案》。董事会被授权确定股票期权和限制性股票授予日、在激励对象符合条件时向激励对象授予股票期权与限制性股票，并办理授予所必须的全部事宜。

4、2013年12月3日，公司召开了第二届董事会第十二次会议及第二届监事会第八次会议，审议通过了《关于调整股权激励对象名单及授予数量的议案》、《关于向激励对象授予股票期权与限制性股票的议案》及《关于核实公司股票期权与限制性股票激励计划激励对象名单的议案》，公司股权激励计划的首次授予日为2013年12月3日。

5、2013年12月23日，公司召开了第二届董事会第十三次会议，审议并通过了《关于再次调整股权激励对象名单及授予数量的议案》，并于当日召开第二届监事会第九次会议，审议通过了《关于核实公司股票期权与限制性股票激励计划激励对象名单的议案》。

6、2013年12月31日，公司发布了《关于股票期权与限制性股票授予登记完成的公告》。经深圳证券交易所、中国证券登记结算有限责任公司深圳分公司审核确认，公司于2013年12月31日完成了首次授予涉及的137名激励对象获授295.5万份股票期权及36万股限制性股票的登记工作。公司期权简称：洲明JLC1，期权代码：036118。

7、2014年5月13日，公司召开2013年度股东大会，审议通过了《关于〈公司2013年度利润分配预案〉的议案》，公司向全体股东每10股派0.6元人民币现金（含税）。鉴于上述权益分派方案的实施，2014年6月9日，公司召开第二届董事会第十八次会议、第二届监事会第十二次会议审议通过了《关于对〈股票期权与限制性股票激励计划〉进行调整的议案》，股票期权行权价格由13.32元/份调整为13.26元/份，限制性股票首次授予价格由6.88元/股调整为6.82元/股。

8、2014年6月9日，公司召开第二届董事会第十八次会议、第二届监事会第十二次会议，审议通过了《关于回购注销部分限制性股票及注销部分股票期权的议案》。因原激励对象王强、刘永铭、黄佩玲、梁奕锋、刘海宏、吴卫卫、李建燕、梁燕芬、文学君、郑伟、张胜、郭求华共十二人已离职，不再满足成为激励对象的条件，同意注销其已获授的全部股票期权共计235,000份。

同时，因公司股票期权及限制性股票第一期的公司业绩考核条件未达成，故根据《公司股票期权与限制性股票激励计划（修订案）》的规定，注销其他124名激励对象已获授但未达到第一期行权条件的股票期权共计408,000份，回购注销5名激励对象已获授但第一期未解锁的限制性股票54,000股。公司已于2014年9月18日在中国证券登记结算有限责任公司深圳分公司办理完成本次股票期权注销和限制性股票回购注销事宜。本次注销/回购注销完成后，公司首次授予的股票期权激励对象人数由136人调整为124人，股票期权数量由2,955,000份调整为2,312,000份；限制性股票数量由360,000股调整为306,000股，限制性股票激励对象人数保持不变。

9、2014年12月12日，公司召开第二届董事会第二十四次会议、第二届监事会第十七次会议，审议通过了《关于注销部分股票期权的议案》。因原激励对象杨宝、何升祥、蔡广超、曾志胜、于虹婷、黎宝莹、郑伟、杨国艳共八人已离职，不再满足成为激励对象的条件，同意注销其已获授的全部股票期权共计144,500份。注销完成后，公司首次授予的股票期权数量由2,312,000份调整为2,167,500份，股票期权激励对象人数由124人调整为116人。

公司第二届董事会第二十四次会议、第二届监事会第十七次会议审议通过了《关于调整〈公司股票期权与限制性股票激励计划（修订案）〉所涉股票期权授予数量、行权价格、预留股票期权、限制性股票数量的议案》。鉴于公司已实施完毕2014年半年度权益分派方案，且公司总股本已由101,342,075股增加至202,738,063股，公司首次已授予但尚未行权的股票期权数量由2,167,500份调整为4,336,153份，行权价格由13.26元调整为6.63元；将公司预留部分的股票期权数量由200,000份调整为400,106份，预留部分的限制性

股票数量由150,000股调整为300,080股，公司独立董事就此事项发表了独立意见。

公司第二届董事会第二十四次会议、第二届监事会第十七次会议审议并通过了《关于向激励对象授予预留部分股票期权与限制性股票的议案》，同意确定2014年12月12日为授予日，授予32名激励对象400,106份股票期权及14名激励对象300,080股限制性股票。

10、2015年8月6日，公司第二届董事会第三十三次会议及第二届监事会第二十五次会议审议通过了《关于对公司股权激励计划之股票期权行权价格与限制性股票解锁价格进行调整的议案》。鉴于公司已实施完毕2014年年度权益分派方案，公司首次授予的股票期权行权价格由6.63元调整为6.60元，预留部分股票期权的行权价格由15.94元调整为15.91元；公司首次授予的限制性股票解锁价格由6.82元调整为6.79元，预留部分的限制性股票解锁价格由8.00元调整为7.97元。

11、2015年11月11日，公司第二届董事会第三十六次会议及第二届监事会第二十七次会议审议通过了《关于注销部分公司股权激励计划首次授予及预留部分股票期权的议案》，因公司股权激励计划在2013年度首次授予的原激励对象钟演丽、林涛、吴猛、杨洋及在2014年度授予的预留股票期权激励对象罗京、孙建 共六人因个人原因已离职，根据《公司股票期权与限制性股票激励计划（修订案）》的相关规定，公司决定注销上述离职人员已获授但未行权的股票期权共计195,046份，其中注销首次授予的股票期权170,046股，注销预留部分股票期权25,000股。

同时，公司第二届董事会第三十六次会议与第二届监事会第二十七次会议同时审议通过了《关于股权激励计划股票期权与限制性股票激励计划首次授予部分第二个行权/解锁期及预留授予部分第一个行权/解锁期可行权/解锁的议案》，同意公司激励计划首次授予部分涉及的113名激励对象在第二个行权/解锁期可行权/解锁的股票期权与限制性股票数量分别为1,715,456份和252,067股；预留授予部分涉及的43名激励对象第一个行权/解锁期可行权/解锁的股票期权与限制性股票数量分别为187,553份和150,040股。

12、2016年5月31日，公司第三届董事会第七次会议及第三届监事会第四次会议审议通过了《关于调整公司股权激励计划所涉股票期权/限制性股票的行权/解锁价格及数量的议案》，鉴于公司已实施完毕2015年年度权益分派方案，公司对首期股票期权及限制性股票的行权/解锁价格与数量进行了相应调整。调整后，公司首期股票期权首次授予部分的行权价格由6.60元调整为2.616元，预留授予部分的行权价格由15.91元调整为6.34元。公司首期授予但尚未行权的股票期权数量由2,670,702份调整为6,676,755份，预留授予部分但尚未行权的股票期权数量由212,553份调整为531,382份。公司首期授予的限制性股票首次授予部分的解锁价格由6.790元调整为2.692元，预留授予部分的解锁价格由7.970元调整为3.164元。同时，公司首期限限制性股票待解锁数量由360,095股调整为900,237股，公司首期限限制性股票预留授予部分的待解锁数量由150,040股调整为375,100股。

13、2016年11月22日，公司第三届董事会第十五次会议、第三届监事会第九次会议审议通过了《关于



调整公司首期股权激励计划限制性股票首次授予部分的回购价格的议案》。鉴于公司2014年10月9日实施完毕了2014年半年度权益分派，分派方案为：以资本公积金向全体股东每10股转增10.005320股，公司对首期股权激励计划限制性股票首次授予部分的回购价格进行调整，公司限制性股票首次授予部分的回购价格由2.692元/股调整为1.342元/股。

同时，公司第三届董事会第十五次会议、第三届监事会第九次会议审议通过了《关于回购注销部分限制性股票及注销部分股票期权的议案》，根据《深圳市洲明科技股份有限公司股票期权与限制性股票激励计划（修订案）》的相关规定，鉴于公司首期限限制性股票及股票期权激励计划中部分激励对象已离职/考核不合格的原因，董事会同意公司回购注销原激励对象王荣礼、占红水、陈健3人已获授但未解锁的限制性股票首次授予部分及预留授予部分共计245,035股，限制性股票首次授予部分及预留授予部分的回购价格分别为1.342元/股及3.164元/股；同意公司注销原激励对象王荣礼、朱继银、刘世良等共计14人已获授但未行权的股票期权首次授予部分及预留授予部分共计681,405份。

14、2017年2月6日，天健会计师事务所（特殊普通合伙）出具了天健验[2017]3-7号《验资报告》，对公司截至2017年2月4日减少注册资本及股本的情况进行了审验。公司本次回购注销完成后，公司总股本从606,922,916股减至606,677,881股。经中国证券登记结算有限责任公司深圳分公司审核确认，上述共计245,035股限制性股票回购注销事宜已于2017年2月28日办理完毕。

15、2017年2月14日，公司第三届董事会第二十一次会议审议通过了《关于股票期权激励计划首次授予部分第三个行权期及预留授予部分第二个行权期可行权的议案》，同意公司股票期权激励计划首次授予部分涉及的104名激励对象在第三个行权期可行权的期权数量为5,526,472份，预留授予部分涉及的24名激励对象在第二个行权期可行权的期权数量为387,632份。

16、2017年2月28日，公司第三届董事会第二十二次会议审议通过了《关于限制性股票激励计划首次授予部分第三个解锁期及预留授予部分第二个解锁期可解锁的议案》，鉴于限制性股票激励计划首次授予部分第三个解锁期及预留授予部分第二个解锁期解锁条件已经成就，董事会一致同意限制性股票激励计划首次授予部分涉及的4名激励对象在第三个解锁期可解锁的限制性股票数量为775,202股，预留授予部分涉及的11名激励对象在第二个解锁期可解锁的限制性股票数量为255,100股。

17、2017年6月7日，公司第三届董事会第二十九次会议、第三届监事会第十八次会议审议通过了《关于调整公司首期股权激励计划所涉股票期权的行权价格的议案》，鉴于公司已实施完毕了2016年年度权益分派方案，公司对首期股票期权的行权价格进行了相应调整。调整后，公司首期股票期权首次授予部分的行权价格由2.616元调整为2.566元，预留授予部分的行权价格由6.340元调整为6.290元。

## （二）2016年限制性股票激励计划简述及已履行的相关审批程序

1、2016年12月27日，公司召开第三届董事会第十七次会议、第三届监事会第十一次会议，审议通过

了《关于公司2016年限制性股票激励计划（草案）及其摘要的议案》、《关于公司2016年限制性股票激励计划实施考核管理办法的议案》、《关于核实公司<2016年限制性股票激励计划首次授予部分激励对象名单>的议案》以及《关于提请股东大会授权董事会办理公司2016年限制性股票激励计划相关事宜的议案》。

2、2017年1月13日，公司召开2017年第一次临时股东大会，审议通过了《关于公司2016年限制性股票激励计划（草案）及其摘要的议案》、《关于公司2016年限制性股票激励计划实施考核管理办法的议案》、《关于提请股东大会授权董事会办理公司2016年限制性股票激励计划相关事宜的议案》。

3、2017年2月14日，公司召开第三届董事会第二十一次会议、第三届监事会第十三次会议，审议通过了《关于调整2016年限制性股票激励计划相关事项的议案》、《关于向激励对象授予2016年限制性股票激励计划首次授予部分的议案》。公司2016年限制性股票激励计划首次授予日为2017年2月14日，首次授予部分的激励对象人数为650人，授予限制性股票的总数为2,257.92万股，其中首次授予部分的股数为1,877.92万股，预留授予部分的股数为380万股。

4、2017年2月28日，公司召开第三届董事会第二十二次会议、第三届监事会第十四次会议，审议通过了《关于调整2016年限制性股票激励计划激励对象名单及授予权益数量的议案》。由于公司原激励对象中有87人因个人原因放弃认购公司拟向其授予的限制性股票合计44,380股，故公司2016年限制性股票激励计划首次授予部分的激励对象人数由650人调整为563人，授予限制性股票的总数由2,257.92万股调整为2,253.4820万股，其中首次授予部分的股数由1,877.92万股调整为1,873.4820万股，预留授予部分为380万股。

5、2017年3月13日，公司向563名激励对象授予2016年限制性股票激励计划首次授予部分的18,734,820股限制性股票已在中国证券登记结算有限责任公司深圳分公司登记完毕，并在深圳证券交易所上市。

6、2017年6月7日，公司第三届董事会第二十九次会议、第三届监事会第十八次会议审议通过了《关于调整公司2016年限制性股票首次授予部分回购注销价格的议案》，鉴于公司已实施完毕了2016年年度权益分派方案，公司对2016年限制性股票激励计划的回购注销价格进行了相应调整，具体为：2016年限制性股票激励计划首次授予部分的回购注销价格由7.49元/股调整为7.44元/股。

### （三）股权激励事项临时报告披露网站查询

临时公告名称	临时公告披露日期	临时公告披露索引
《第二届董事会第四次会议决议公告》、《第二届监事会第三次会议决议公告》、《股票期权与限制性股票激励计划（草案）》、《股票期权与限制性股票激励计划实施考核管理办法（2013年5月）》等	2013年6月1日	www.cninfo.com.cn/
《关于股权激励计划（草案）获得中国证监会备案无异议的公告》	2013年10月31日	www.cninfo.com.cn/
《第二届董事会第十一次会议决议公告》、《第二届监事会第七次	2013年11月5日	www.cninfo.com.cn/

会议决议公告》、《股票期权与限制性股票激励计划（修订案）》、《股票期权与限制性股票激励计划激励对象名单（修订稿）》等		
《2013年第五次临时股东大会决议公告》、《2013年第五次临时股东大会的法律意见书》	2013年11月27日	www.cninfo.com.cn/
《第二届董事会第十二次会议决议公告》、《关于向激励对象授予股票期权及限制性股票的公告》、《关于调整股权激励对象名单及授予数量的公告》、《股票期权与限制性股票激励计划激励对象名单（调整后）》等	2013年12月5日	www.cninfo.com.cn/
《第二届董事会第十三次会议决议公告》、《关于再次调整股权激励对象名单及授予数量的公告》、《股票期权与限制性股票激励计划激励对象名单（2013年12月25日）》等	2013年12月25日	www.cninfo.com.cn/
《关于股票期权与限制性股票授予登记完成的公告》	2013年12月31日	www.cninfo.com.cn/
《洲明科技：2013年度股东大会决议公告》、《2013年度股东大会的法律意见书》	2014年5月13日	www.cninfo.com.cn/
《第二届董事会第十八次会议决议公告》、《关于回购注销部分限制性股票及注销部分股票期权的公告》、《减资公告》、《北京市康达律师事务所关于公司调整股权激励计划及回购注销部分限制性股票、注销部分股票期权相关事项的法律意见书》等	2014年6月10日	www.cninfo.com.cn/
《第二届董事会第二十四次会议决议公告》、《关于注销部分股票期权的公告》、《关于向激励对象授予预留部分股票期权及限制性股票的公告》、《关于调整公司股票期权与限制性股票激励计划所涉首次股票期权授予数量、行权价格及预留股票期权、限制性股票数量的公告》等	2014年12月15日	www.cninfo.com.cn/
《关于预留股票期权与限制性股票授予登记完成的公告》	2015年1月21日	www.cninfo.com.cn/
《第二届董事会第三十三次会议决议公告》、《关于调整公司首期股权激励计划所涉权益价格的公告》等	2015年8月7日	www.cninfo.com.cn/
《第二届董事会第三十六次会议决议公告》、《关于注销部分公司股权激励计划首次授予及预留授予股票期权的公告》等	2015年11月12日	www.cninfo.com.cn/
《关于部分股票期权注销完成的公告》	2015年11月18日	www.cninfo.com.cn/
《关于股票期权与限制性股票激励计划首次授予部分第二个行权/解锁期及预留授予部分第一个行权/解锁期可行权/解锁的公告》	2015年11月24日	www.cninfo.com.cn/
《关于股票期权与限制性股票激励计划首次授予部分第二个行权期采用自主行权模式的提示性公告》、《关于股权激励计划首次授予部分第二个解锁期解锁股份上市流通的提示性公告》	2015年11月28日	www.cninfo.com.cn/
《第三届董事会第七次会议决议公告》、《关于调整公司首期股权激励计划所涉股票期权/限制性股票的行权/解锁价格及数量的公告》等	2016年6月2日	www.cninfo.com.cn/
《第三届董事会第十五次会议决议公告》、《关于调整公司首期股权激励计划限制性股票首次授予部分的回购价格的公告》、《关于回购注销部分限制性股票及注销部分股票期权的公告》等	2016年11月24日	www.cninfo.com.cn/
《第三届董事会第十七次会议决议公告》、《2016年限制性股票激励计划（草案）》、《2016年限制性股票激励计划激励对象名单》、《2016年限制性股票激励计划实施考核管理办法》等	2016年12月28日	www.cninfo.com.cn/
《2017年第一次临时股东大会决议公告》、《关于公司2016年限制	2017年1月13日	www.cninfo.com.cn/

性股票激励计划内幕信息知情人及激励对象买卖公司股票情况的自查报告》等		
《关于已获授但未行权的股票期权注销完成的公告》	2017年2月10日	www.cninfo.com.cn/
《第三届董事会第二十一次会议决议公告》、《关于调整2016年限制性股票激励计划相关事项的公告》、《关于股票期权激励计划首次授予部分第三个行权期及预留授予部分第二个行权期可行权的公告》、《2016年限制性股票激励计划首次授予部分激励对象名单（授予）》等	2017年2月15日	www.cninfo.com.cn/
《关于向激励对象授予2016年限制性股票激励计划首次授予部分的更正公告》、《关于向激励对象授予2016年限制性股票激励计划首次授予部分的公告（更新后）》	2017年2月16日	www.cninfo.com.cn/
《第三届董事会第二十二次会议决议公告》、《关于调整2016年限制性股票激励计划激励对象名单及授予权益数量的公告》、《关于限制性股票激励计划首次授予部分第三个解锁期及预留授予部分第二个解锁期可解锁的公告》等	2017年3月1日	www.cninfo.com.cn/
《关于2016年限制性股票激励计划首次授予部分授予完成的公告》	2017年3月9日	www.cninfo.com.cn/
《第三届董事会第二十九次会议决议公告》、《关于调整公司首期股权激励计划所涉股票期权的行权价格的公告》、《关于调整公司2016年限制性股票首次授予部分回购注销价格的公告》	2017年6月8日	www.cninfo.com.cn/

### 十三、重大关联交易

#### 1、与日常经营相关的关联交易

适用  不适用

公司报告期未发生与日常经营相关的关联交易。

#### 2、资产或股权收购、出售发生的关联交易

适用  不适用

关联方	关联关系	关联交易类型	关联交易内容	关联交易定价原则	转让资产的账面价值（万元）	转让资产的评估价值（若有）（万元）	转让价格（万元）	关联交易结算方式	交易损益（万元）	披露日期	披露索引
陆晨	关联董事	发行股份购买资产	公司向陆初东、钱玉军以发行股份的方式购买其合计持有的雷迪奥 40% 股权，并向公司实际控制人林洺锋以及王荣	参考评估报告，各方协商确定	6,308.95	21,572.53	21,500	发行股份	21,500	2015年06月03日	1.该交易的首次披露时间为2015年6月3日，详见当日披露于巨潮资讯网上的相关公告。并于2015年12月24日实施完毕。2.《深圳市洲明科技股份

			礼、武建涛、张庆非公开发行股份募集配套资金。本次交易前，陆初东之子陆晨为上市公司董事，为上市公司关联方。							有限公司发行股份购买资产并募集配套资金暨关联交易报告书（草案修订稿）》详见公司于 2015 年 11 月 11 日披露于巨潮资讯网的公告文件。3.《深圳市洲明科技股份有限公司发行股份购买资产并募集配套资金实施情况暨新增股份上市公告书》详见公司于 2015 年 12 月 21 日披露于巨潮资讯网的公告文件。
转让价格与账面价值或评估价值差异较大的原因（若有）			无							
对公司经营成果与财务状况的影响情况			通过本次交易，公司持有雷迪奥 100% 股权，充分享有雷迪奥业绩成长所带来的收益，提高盈利能力。							
如相关交易涉及业绩约定的，报告期内的业绩实现情况			交易对方雷迪奥原股东陆初东、钱玉军承诺，雷迪奥在 2015 年、2016 年、2017 年和 2018 年四年内实现的经具有证券业务资格且由洲明科技聘请并经陆初东、钱玉军认可的会计师事务所审计的合并财务报表中扣除非经常性损益后的归属于母公司股东净利润分别不低于 5,100 万元、5,800 万元、6,500 万元、7,380 万元。雷迪奥公司于 2016 年度经审计的归属于母公司股东的净利润和扣除非经常性损益后归属于母公司股东的净利润分别为 7,553.07 万元和 7,516.55 万元，达到业绩承诺。2017 年上半年，雷迪奥实现的未经审计的净利润为 6,698.49 万元。							

### 3、共同对外投资的关联交易

适用  不适用

公司报告期未发生共同对外投资的关联交易。

### 4、关联债权债务往来

适用  不适用

### 5、其他重大关联交易

适用  不适用

2017年8月24日，公司召开第三届董事会第三十二次会议，审议通过了《关于向关联方租赁厂房的关联交易议案》。为保证公司生产经营的稳定和持续，公司向宏升富电子（深圳）有限公司（以下简称“宏升富”）租赁厂房、食堂、职工宿舍作为日常办公所用。租赁期从2017年8月1日起至2020年7月31止，年度租赁费用预计为5,522,528.72元，三年合计租赁费用预计为人民币14,818,292.24元。鉴于宏升富的法人代表为蒋海艳女士，系公司控股股东、实际控制人林洺锋先生的配偶，根据《深圳证券交易所创业板股票上市规则》的规定，上述交易属于关联交易。

重大关联交易临时报告披露网站相关查询

临时公告名称	临时公告披露日期	临时公告披露网站名称
洲明科技：关于向关联方租赁厂房的关联交易公告	2017年08月25日	巨潮资讯网 <a href="http://www.cninfo.com.cn/">http://www.cninfo.com.cn/</a>

## 十四、重大合同及其履行情况

### 1、托管、承包、租赁事项情况

#### （1）托管情况

适用  不适用

公司报告期不存在托管情况。

#### （2）承包情况

适用  不适用

公司报告期不存在承包情况。

#### （3）租赁情况

适用  不适用

租赁情况说明

2017年8月24日，公司召开第三届董事会第三十二次会议，审议通过了《关于向关联方租赁厂房的关联交易议案》。为保证公司生产经营的稳定和持续，公司向宏升富电子（深圳）有限公司（以下简称“宏升富”）租赁厂房、食堂、职工宿舍作为日常办公所用。租赁期从2017年8月1日起至2020年7月31止，年度租赁费用预计为5,522,528.72元，三年合计租赁费用预计为人民币14,818,292.24元。鉴于宏升富的法人代表为蒋海艳女士，系公司控股股东、实际控制人林洺锋先生的配偶，故本次租赁事项构成关联交易。

公司报告期不存在为公司带来的损益达到公司报告期利润总额 10% 以上的租赁项目。

## 2、重大担保

√ 适用 □ 不适用

### (1) 担保情况

单位：万元

公司对外担保情况（不包括对子公司的担保）								
担保对象名称	担保额度 相关公告 披露日期	担保额度	实际发生日期 （协议签署 日）	实际担保金额	担保类型	担保期	是否履行 完毕	是否为关 联方担保
无								
公司与子公司之间担保情况								
担保对象名称	担保额度相 关公告披露 日期	担保额 度	实际发生日 期（协议签署 日）	实际担保金 额	担保类型	担保期	是否履行 完毕	是否为关 联方担保
深圳市雷迪奥视 觉技术有限公司	2016 年 11 月 10 日	6,000	2016 年 10 月 26 日	4,363.42	连带责任 保证	保证合同的保证期 间:从保证合同生效 日起至主合同项下 各具体授信的债务 履行期限届满之日 后两年	否	否
深圳市雷迪奥视 觉技术有限公司	2016 年 07 月 06 日	2,200	2016 年 07 月 15 日	1,407.35	连带责任 保证	保证合同的保证期 间:自担保书生效之 日起至《授信协议》 项下每笔贷款或其 他融资或受让的应 收账款债权的到期 日或每笔垫款的垫 款日另加两年	否	否
深圳市雷迪奥视 觉技术有限公司	2016 年 10 月 14 日	3,000	2016 年 07 月 25 日	2,618.64	连带责任 保证	一年	否	否
广东洲明节能科 技有限公司	2015 年 01 月 07 日	8,000	2015 年 01 月 07 日	3,063.68	连带责任 保证	三年	否	否
深圳蓝普科技有 限公司	2015 年 10 月 26 日	2,000	2016 年 07 月 11 日		连带责任 保证	一年	否	否
深圳蓝普科技有 限公司	2016 年 10 月 14 日	7,000	2016 年 08 月 26 日	3,023.04	连带责任 保证	一年	否	否

报告期内审批对子公司担保额度合计 (B1)	28,200	报告期内对子公司担保实际发生额合计 (B2)	14,476.14					
报告期末已审批的对子公司担保额度合计 (B3)	28,200	报告期末对子公司实际担保余额合计 (B4)	14,476.14					
子公司对子公司的担保情况								
担保对象名称	担保额度 相关公告 披露日期	担保额度	实际发生日期 (协议签署 日)	实际担保金额	担保类型	担保期	是否履行 完毕	是否为关 联方担保
无								
公司担保总额 (即前三大项的合计)								
报告期内审批担保额度合计 (A1+B1+C1)	28,200	报告期内担保实际发生额合计 (A2+B2+C2)	14,476.14					
报告期末已审批的担保额度合计 (A3+B3+C3)	28,200	报告期末实际担保余额合计 (A4+B4+C4)	14,476.14					
实际担保总额 (即 A4+B4+C4) 占公司净资产的比例	8.85%							
其中:								
为股东、实际控制人及其关联方提供担保的余额 (D)	0							
直接或间接为资产负债率超过 70% 的被担保对象提供的债务担保余额 (E)	0							
担保总额超过净资产 50% 部分的金额 (F)	0							
上述三项担保金额合计 (D+E+F)	0							
未到期担保可能承担连带清偿责任说明 (如有)	不适用							
违反规定程序对外提供担保的说明 (如有)	不适用							

## (2) 违规对外担保情况

适用  不适用

公司报告期无违规对外担保情况。

## 3、其他重大合同

适用  不适用

公司报告期不存在其他重大合同。



## 十五、社会责任情况

### 1、履行精准扶贫社会责任情况

公司报告半年度暂未开展精准扶贫工作，也暂无后续精准扶贫计划

### 2、重大环保情况

不适用

## 十六、其他重大事项的说明

适用  不适用

公司报告期不存在需要说明的其他重大事项。

## 十七、公司子公司重大事项

适用  不适用

### 1、公司全资子公司雷迪奥归还暂时补充流动资金的募集资金

2016年5月12日，公司召开了第三届董事会第六次会议，审议通过了《关于全资子公司深圳市雷迪奥视觉技术有限公司使用闲置募集资金暂时补充流动资金的议案》，同意雷迪奥将总额不超过人民币5,000万元闲置募集资金暂时补充流动资金，使用期限自2016年5月12日起至2017年5月12日止。2017年2月6日，雷迪奥已将上述合计5,000万元人民币归还至雷迪奥的募集资金专户。具体内容详见2017年2月7日在巨潮资讯网披露的《关于部分闲置募集资金暂时补充流动资金归还的公告》（公告编号：2017-012）。

### 2、使用部分募集资金向公司全资子公司广东洲明进行增资

2017年1月16日，公司召开了第三届董事会第十九次会议，审议通过了《关于使用部分募集资金向全资子公司增资的议案》，同意公司使用部分募集资金向全资子公司广东洲明增资222,792,114.73元，用于“大亚湾商用LED超级电视自动化生产基地建设项目”。具体内容详见2017年1月18日在巨潮资讯网披露的《关于使用部分募集资金向全资子公司增资的公告》（公告编号：2017-008）。

### 3、公司全资子公司关于募集资金的相关变动情况

（1）2017年2月14日，公司召开了第三届董事会第二十一次会议，审议通过了《关于全资子公司使用募集资金置换预先投入募投项目自筹资金的议案》，同意公司全资子公司广东洲明使用部分募集资金置换预先投入募投项目自筹资金5,400.25万元。具体内容详见2017年2月15日在巨潮资讯网披露的《关于全资子公司使用募集资金置换预先投入募投项目自筹资金的公告》（公告编号：2017-018）。

(2) 2017年2月14日，公司召开第三届董事会第二十一次会议，审议通过了《关于全资子公司深圳市雷迪奥视觉技术有限公司变更募投项目实施地点的议案》，同意公司全资子公司深圳市雷迪奥视觉技术有限公司将发行股份购买资产并募集配套资金投资项目中“高端LED显示技术升级项目”及“研发中心建设项目”的实施地点由“广东省深圳市聚龙山片区”改为“广东省惠州市大亚湾片西区樟浦地段”。具体内容详见2017年2月15日在巨潮资讯网披露的《关于全资子公司深圳市雷迪奥视觉技术有限公司变更募投项目实施地点的公告》（公告编号：2017-019）。

#### 4、公司全资子公司使用闲置募集资金购买理财产品的事项

2017年3月15日，公司召开了第三届董事会第二十三次会议，审议通过了《关于拟使用发行股份购买资产并募集配套资金中的部分闲置募集资金购买理财产品的议案》、《关于拟使用非公开发行股票中的部分闲置募集资金购买理财产品的议案》。同意公司全资子公司雷迪奥及广东洲明分别使用最高额度不超过（含）人民币1.2亿元、1.7亿元的闲置募集资金择机购买投资期限不超过12个月的安全性高、流动性好的保本型理财产品。具体内容详见公司于2017年3月16日在巨潮资讯网披露的《关于拟使用发行股份购买资产并募集配套资金中的部分闲置募集资金购买理财产品的公告》（公告编号：2017-042）、《关于拟使用非公开发行股票中的部分闲置募集资金购买理财产品的公告》（公告编号：2017-043）。

#### 5、公司全资子公司投资设立合伙企业的事项

(1) 2017年1月20日，公司召开了第三届董事会第二十次会议，审议通过了《关于公司拟对外投资成立合伙企业的议案》，同意公司与全资子公司前海洲明基金、深圳市时代伯乐创业投资管理有限公司、深圳市瀚信资产管理有限公司旗下基金共同出资272,406,541.25元设立深圳洲明时代伯乐投资管理合伙企业（有限合伙）。具体内容详见2017年01月21日在巨潮资讯网披露的《拟对外投资成立合伙企业的公告》（公告编号：2017-010）。

(2) 2017年5月18日，公司召开了第三届董事会第二十七次会议，审议通过了《关于拟向深圳洲明时代伯乐投资管理合伙企业（有限合伙）增资的议案》，公司、全资子公司前海洲明基金、深圳市引导基金投资有限公司、深圳市龙岗区创业投资引导基金有限公司及时代伯乐合计对合伙企业增资22,759.3460万元。本次增资完成后，该合伙企业的出资额由27,240.6540 万元增加至50,000万元。具体内容详见2017年5月19日在巨潮资讯网披露的《关于拟向深圳洲明时代伯乐投资管理合伙企业（有限合伙）增资的公告》（公告编号：2017-075）。

(3) 截至本报告披露日，深圳洲明时代伯乐投资管理合伙企业（有限合伙）进行了工商变更登记手续，注册资本由人民币27,240.6540 万元变更为50,000万元，但实缴资本仍有部分款项未到齐。

## 第六节 股份变动及股东情况

### 一、股份变动情况

#### 1、股份变动情况

单位：股

	本次变动前		本次变动增减（+，-）					本次变动后	
	数量	比例	发行新股	送股	公积金 转股	其他	小计	数量	比例
一、有限售条件股份	254,845,696	41.99%	18,734,820			-1,628,916	17,105,904	271,951,600	43.14%
3、其他内资持股	254,845,696	41.99%	18,604,820			-1,628,916	16,975,904	271,821,600	43.12%
其中：境内法人持股	3,882,576	0.64%	0			0	0	3,882,576	0.62%
境内自然人持股	250,963,120	41.35%	18,604,820			-1,628,916	31,068,947	267,939,024	42.51%
4、外资持股	0	0.00%	130,000			0	130,000	130,000	0.02%
其中：境外自然人持股	0	0.00%	130,000			0	130,000	130,000	0.02%
二、无限售条件股份	352,077,220	58.01%	4,912,271			1,383,881	6,296,152	358,373,372	56.86%
1、人民币普通股	352,077,220	58.01%	4,912,271			1,383,881	6,296,152	358,373,372	56.86%
三、股份总数	606,922,916	100.00%	23,647,091			-245,035	23,402,056	630,324,972	100.00%

股份变动的原因

适用  不适用

1、2017年1月3日，公司董事、监事、高管需按照每年25%的解禁额度进行限售股解锁，林铭锋、武建涛、胡艳三人于2017年初解锁所持股份总数25%比例的股份数量共计为14,093,043股，故公司有限售条件股份减少14,093,043股，相应的无限售条件股份增加14,093,043股。

2、2017年2月28日，公司回购注销首期股权激励计划之限制性股票首次授予部分及预留授予部分共计245,035股，故公司有限售条件股份减少245,035股。

3、2017年3月8日，公司首期股权激励计划之限制性股票首次授予部分第三个解锁期解锁775,202股，预留授予部分第二个解锁期解锁255,100股，合计解锁1,030,302股。但由于武建涛、胡艳作为公司高级管理人员需遵循每年25%解锁比例，故两人合计298,915股限制性股票在解锁时转为高管锁定股，故公司无限售条件股份增加1,030,302-298,915=731,387股，相应的有限售条件股份减少731,387股。

4、2017年3月13日，公司向563人激励对象首次授予限制性股票共计18,734,820股，故公司有限售

条件股份增加 18,734,820 股。

5、2017 年 5 月 2 日，副总经理武建涛行权了 250,065 份股票期权，根据《上市公司董事、监事和高级管理人员所持本公司股份及其变动管理规则》，武建涛新增 250,065 股的 75% 计入高管锁定股，故公司有限售条件股份增加  $250,065 \times 75\% = 187,549$  股，无限售条件股份增加  $250,065 \times 25\% = 62,516$  股。

6、林洺锋先生于 2016 年 8 月 22 日将 13,253,000 股无限售流通股质押给上海海通证券资产管理有限公司，托管单元为“海通证券质押特别交易单元”。2017 年 5 月 2 日，中国证券登记结算有限公司深圳分公司正式上线登记结算系统优化二期项目，系统上线后对证券质押登记模式进行调整，由原先转托管至券商质押特别交易单元改为直接在融资方原托管单元冻结，并以“证券账户+托管单元”为口径管理“可转让额度”，额度内的股份方可卖出。因此，在系统切换当日，林洺锋先生原先质押在“海通证券质押特别交易单元”的 13,253,000 股无限售流通股解冻，并直接转托管至“海通证券三十二交易单元”进行冻结。2017 年 5 月 4 日，海通证券股份有限公司将林洺锋先生托管在“海通证券三十二交易单元”的可转让额度 13,253,000 股划转至“海通证券质押特别交易单元”，使质押融资双方的权利及义务与优化二期系统上线前相匹配，但因该 13,253,000 股股票与可转让额度未在同一交易单元上，所以在中登结算系统内显示 13,253,000 股为有限售条件的流通股，故公司有限售条件股份在报告期末增加 13,253,000 股，相应的无限售条件股份减少 13,253,000 股。2017 年 8 月 1 日，经沟通，海通证券股份有限公司将林洺锋先生托管在“海通证券质押特别交易单元”的可转让额度 13,253,000 股划转回“海通证券三十二交易单元”，13,253,000 股由有限售条件股份变回无限售条件股份。

7、2017 年 1-6 月，公司股票期权激励计划首次授予部分及预留授予部分合计行权 4,912,271 股，公司总股本将新增 4,912,271 股无限售条件流通股，但由于武建涛作为公司的高级管理人员，其行权所新增 250,065 股份的 75% 要计入高管锁定股，故公司无限售条件股份增加  $4,912,271 - 187,549 = 4,724,722$  股。

股份变动的批准情况

适用  不适用

#### 1、首期股权激励计划之限制性股票回购注销

2016年11月22日，公司召开第三届董事会第十五次会议、第三届监事会第九次会议，审议通过了《关于回购注销部分限制性股票及注销部分股票期权的议案》，同意公司回购注销原激励对象王荣礼共1人已获授但未解锁的限制性股票首次授予部分共计125,035股；回购注销原激励对象王荣礼、占红水、陈健共3人已获授但未解锁的限制性股票预留授予部分共计120,000股，本次回购注销限制性股票共计245,035股。

#### 2、首期股票期权与限制性股票行权/解锁

(1) 2017年2月14日，公司召开第三届董事会第二十一次会议，审议通过了《关于股票期权激励计划

首次授予部分第三个行权期及预留授予部分第二个行权期可行权的议案》，同意公司股票期权激励计划首次授予部分涉及的104名激励对象在第三个行权期可行权的期权数量为5,526,472份，预留授予部分涉及的24名激励对象在第二个行权期可行权的期权数量为387,632份。因此，首次授予的激励对象可在2017年2月27日—2017年12月1日的行权期内行权，预留授予的激励对象可在2017年2月27日—2017年12月11日的行权期内行权。

(2) 2017年2月28日，公司召开第三届董事会第二十二次会议，审议通过了《关于限制性股票激励计划首次授予部分第三个解锁期及预留授予部分第二个解锁期可解锁的议案》，同意公司限制性股票激励计划首次授予部分涉及的4名激励对象在第三个解锁期可解锁的限制性股票数量为775,202股，预留授予部分涉及的11名激励对象在第二个解锁期可解锁的限制性股票数量为255,100股，共计解锁1,030,302股。

### 3、2016年限制性股票激励计划首次授予事项

(1) 2016年12月27日，公司召开第三届董事会第十七次会议及第三届监事会第十一次会议，审议通过了《关于公司2016年限制性股票激励计划（草案）及其摘要的议案》、《关于公司2016年限制性股票激励计划实施考核管理办法的议案》、《关于提请股东大会授权董事会办理公司2016年限制性股票激励计划相关事宜的议案》以及《关于核实公司<2016年限制性股票激励计划首次授予部分激励对象名单>的议案》。

(2) 2017年1月13日，公司召开2017年第一次临时股东大会，审议并通过了《关于公司2016年限制性股票激励计划（草案）及其摘要的议案》、《关于公司2016年限制性股票激励计划实施考核管理办法的议案》、《关于提请股东大会授权董事会办理公司2016年限制性股票激励计划相关事宜的议案》。

(3) 2017年2月14日，公司召开第三届董事会第二十一次会议和第三届监事会第十三次会议，审议通过了《关于调整2016年限制性股票激励计划相关事项的议案》、《关于向激励对象授予2016年限制性股票激励计划首次授予部分的议案》。因91人自愿放弃认购公司拟向其授予的限制性股票合计122.08万股，故2016年限制性股票激励计划首次授予部分激励对象的人数由741人调整到650人，授予限制性股票的总数由2,380万股调整为2,257.92万股，其中首次授予部分为1,877.92万股，预留授予部分为380万股。2016年限制性股票首次授予部分的授予日为2017年2月14日，授予价格为7.49元/股。

(4) 2017年2月28日，公司召开第三届董事会第二十二次会议和第三届监事会第十四次会议，审议通过了《关于调整2016年限制性股票激励计划激励对象名单及授予权益数量的议案》。鉴于有87名激励对象在资金缴纳过程中因个人原因放弃认购公司拟向其授予的限制性股票合计44,380股，故公司2016年限制性股票激励计划首次授予部分的激励对象人数由650人调整为563人，授予限制性股票的总数由2,257.92万股调整为2,253.4820万股，其中首次授予部分为1,873.4820万股，预留授予部分为380万股。

(5) 2017年3月9日，公司披露了《关于2016年限制性股票激励计划首次授予部分授予完成的公告》。经深圳证券交易所、中国证券登记结算有限责任公司深圳分公司审核确认，公司完成了2016年限制性股票

激励计划首次授予部分的登记工作，授予股份的上市日期为2017年3月13日，共涉激励对象563名，授予数量总额为18,734,820股。

股份变动的过户情况

适用  不适用

1、2016年11月22日，公司召开第三届董事会第十五次会议、第三届监事会第九次会议，审议通过了《关于回购注销部分限制性股票及注销部分股票期权的议案》，同意公司回购注销原激励对象王荣礼共1人已获授但未解锁的限制性股票首次授予部分共计125,035股；回购注销原激励对象王荣礼、占红水、陈健共3人已获授但未解锁的限制性股票预留授予部分共计120,000股，本次回购注销限制性股票共计245,035股。

2017年2月28日，公司在中国证券登记结算有限责任公司深圳分公司完成了245,035股限制性股票的回购注销事宜，公司总股本由606,922,916股变更为606,677,881股。

2、2017年2月14日，公司召开第三届董事会第二十一次会议，审议通过了《关于股票期权激励计划首次授予部分第三个行权期及预留授予部分第二个行权期可行权的议案》，同意公司股票期权激励计划首次授予部分涉及的104名激励对象在第三个行权期可行权的期权数量为5,526,472份，预留授予部分涉及的24名激励对象在第二个行权期可行权的期权数量为387,632份。

截至本报告期末，公司首期股票期权激励计划首次授予部分激励对象在第三个行权期行权了4,563,521份，预留授予部分激励对象在第二个行权期行权了348,750份，共计行权4,912,271份，故公司总股本增加4,912,271股。

2、2017年3月9日，公司披露了《关于2016年限制性股票激励计划首次授予部分授予完成的公告》。经深圳证券交易所、中国证券登记结算有限责任公司深圳分公司审核确认，公司完成了2016年限制性股票激励计划首次授予部分的登记工作，授予股份的上市日期为2017年3月13日，共涉激励对象563名，获授数量总额为18,734,820股。本次2016年限制性股票激励计划首次授予部分完成后，公司总股本增加18,734,820股。

股份变动对最近一年和最近一期基本每股收益和稀释每股收益、归属于公司普通股股东的每股净资产等财务指标的影响

适用  不适用

报告期初(2016年12月31日)公司的总股本为606,922,916股，截止报告期末(2017年6月30日)，公司的总股本为630,324,972股。本次股本变动最近一年和最近一期基本每股收益和稀释每股收益、归属于公司普通股股东的每股净资产等财务指标的影响如下：

指标 2017 年 1 至 6 月	按报告期初股本计算	按报告期末股本计算
基本每股收益（元/股）	0.2246	0.2203
稀释每股收益（元/股）	0.2246	0.2203
指标 2017 年 6 月 30 日	按报告期初股本计算	按报告期末股本计算
归属于公司普通股股东的每股净资产（元/股）	2.6947	2.5947

## 2、限售股份变动情况

√ 适用 □ 不适用

单位：股

股东名称	期初限售股数	本期解除限售股数	本期增加限售股数	期末限售股数	限售原因	拟解除限售日期
林铭锋	211,042,592	14,038,744	13,253,000	210,256,848	高管锁定、资产重组股份锁定、非公开发行股份锁定	(1) 资产重组新增股份解除限售日期为 2018 年 12 月 24 日；(2) 非公开发行新增股份解除限售日期为：2019 年 12 月 20 日；(3) 高管锁定股解除限售按照其上一年度最后一个交易日所持公司股份总数的 25% 为本年度实际可上市流通股份，剩余 75% 股份将继续锁定
陆初东	15,846,108	0	0	15,846,108	资产重组股份锁定	2018 年 12 月 24 日
钱玉军	15,846,107	0	0	15,846,107	资产重组股份锁定	2018 年 12 月 24 日
卢德隆	3,957,000	0	0	3,957,000	自愿追加限售	2020 年 7 月 30 日
武建涛	881,351	37,480	187,549	2,231,420	授予限制性股票、行权新增股份按 75% 锁定	(1) 2016 年限制性股票第一期解禁日为 2018 年 2 月 13 日；(2) 剩余股份按上年末持有股份总数的 25% 解除限售
王荣礼	760,035	135,035	400,000	1,025,000	授予限制性股票	(1) 2016 年限制性股票第一期解禁日为 2018 年 2 月 13 日；(2) 剩余股份按上年末持有股份总数的 25% 解除限售
张庆	294,810	0	0	294,810	资产重组股份锁定	2018 年 12 月 24 日
孙红霞	473,485	0	0	473,485	非公开发行股份锁定	2019 年 12 月 20 日
周雯	946,970	0	0	946,970	非公开发行股份锁定	2019 年 12 月 20 日
深圳前海大宇资	3,882,576	0	0	3,882,576	非公开发行股份锁定	2019 年 12 月 20 日

本管理有限公司 —前海大宇定增 2号私募基金						
胡艳	73,275	16,819	300,000	356,456	高管锁定、授予限制性股票	(1) 2016年限制性股票第一期解禁日为2018年2月13日；(2) 剩余股份按上年末持有股份总数的25%解除限售
陆晨	0	0	1,000,000	1,000,000	授予限制性股票	2016年限制性股票第一期解禁日为2018年2月13日
徐朋	0	0	300,000	300,000	授予限制性股票	2016年限制性股票第一期解禁日为2018年2月13日
其余人首期股权激励计划之限制性股票	841,387	841,387	0	0	无	无
其余人2016年限制性股票	0	0	15,534,820	15,534,820	授予限制性股票	2016年限制性股票第一期解禁日为2018年2月13日
合计	254,845,696	15,069,465	30,975,369	271,951,600	--	--

## 二、证券发行与上市情况

√ 适用 □ 不适用

股票及其衍生证券名称	发行日期	发行价格 (或利率)	发行数量	上市日期	获准上市交易数量	交易终止日期	披露索引	披露日期
股票类								
洲明科技	2017年02月14日	7.49	18,734,820	2017年03月13日	18,734,820		《关于2016年限制性股票激励计划首次授予部分授予完成的公告》(公告编号: 2017-038)	2017年03月09日

报告期内证券发行情况的说明

详见本节内容之“股份变动的批准情况”。

## 三、公司股东数量及持股情况

单位：股

报告期末股东总数	12,675	报告期末表决权恢复的优先股股东总数（如有）（参见注8）	0
----------	--------	-----------------------------	---



持股 5% 以上的股东或前 10 名股东持股情况								
股东名称	股东性质	持股比例	报告期末持股数量	报告期内增减变动情况	持有有限售条件的股份数量	持有无限售条件的股份数量	质押或冻结情况	
							股份状态	数量
林泓锋	境内自然人	41.67%	262,671,797	0	210,256,848	52,414,949	质押	147,553,000
新余勤睿投资有限公司	境内非国有法人	4.13%	26,006,915	0	0	26,006,915		
陆初东	境内自然人	2.51%	15,846,108	0	15,846,108	0	质押	12,500,000
钱玉军	境内自然人	2.51%	15,846,107	0	15,846,107	0	质押	11,850,000
华夏人寿保险股份有限公司—万能保险产品	其他	1.97%	12,404,146	-1760496	0	12,404,146		
蒋海艳	境内自然人	1.93%	12,190,743	0	0	12,190,743		
光大兴陇信托有限责任公司—光大信托 臻享 1 号证券投资单一资金信托	其他	1.91%	12,015,682	0	0	12,015,682		
中国工商银行—汇添富均衡增长混合型证券投资基金	其他	1.63%	10,262,562	-1809307	0	10,262,562		
招商银行股份有限公司—嘉实全球互联网股票型证券投资基金	其他	1.46%	9,200,000	-763400	0	9,200,000		
中国平安人寿保险股份有限公司—万能—个险万能	其他	1.24%	7,808,802	0	0	7,808,802		
战略投资者或一般法人因配售新股成为前 10 名股东的情况（如有）（参见注 3）	无							
上述股东关联关系或一致行动的说明	（1）林泓锋与蒋海艳为夫妻关系；（2）新余勤睿投资有限公司为公司首发时的员工持股平台，林泓锋先生持有新余勤睿 71% 的股权。除此之外，未知其他股东之间是否存在关联关系，也未知是否属于《上市公司股东持股变动信息披露管理办法》中规定的一致行动人。							
前 10 名无限售条件股东持股情况								
股东名称	报告期末持有无限售条件股份数量					股份种类		

		股份种类	数量
林泓锋	52,414,949	人民币普通股	52,414,949
新余勤睿投资有限公司	26,006,915	人民币普通股	26,006,915
华夏人寿保险股份有限公司一万能保险产品	12,404,146	人民币普通股	12,404,146
蒋海艳	12,190,743	人民币普通股	12,190,743
光大兴陇信托有限责任公司一光大信托 臻享 1 号证券投资单一资金信托	12,015,682	人民币普通股	12,015,682
中国工商银行一汇添富均衡增长混合型证券投资基金	10,262,562	人民币普通股	10,262,562
招商银行股份有限公司一嘉实全球互联网股票型证券投资基金	9,200,000	人民币普通股	9,200,000
中国平安人寿保险股份有限公司一万能一个险万能	7,808,802	人民币普通股	7,808,802
中国平安人寿保险股份有限公司一投连一个险投连	6,499,873	人民币普通股	6,499,873
全国社保基金一一四组合	5,082,123	人民币普通股	5,082,123
前 10 名无限售流通股股东之间，以及前 10 名无限售流通股股东和前 10 名股东之间关联关系或一致行动的说明	(1) 林泓锋与蒋海艳为夫妻关系；(2) 新余勤睿投资有限公司为公司首发时的员工持股平台，林泓锋先生持有新余勤睿 71% 的股权；(3) 除此之外，未知其他股东之间是否存在关联关系，也未知是否属于《上市公司股东持股变动信息披露管理办法》中规定的一致行动人。		
参与融资融券业务股东情况说明（如有）（参见注 4）	无		

公司前 10 名普通股股东、前 10 名无限售条件普通股股东在报告期内是否进行约定购回交易

是  否

公司前 10 名普通股股东、前 10 名无限售条件普通股股东在报告期内未进行约定购回交易。

#### 四、控股股东或实际控制人变更情况

控股股东报告期内变更

适用  不适用

公司报告期控股股东未发生变更。

实际控制人报告期内变更

适用  不适用

公司报告期实际控制人未发生变更。

## 第七节 优先股相关情况

适用  不适用

报告期公司不存在优先股。

## 第八节 董事、监事、高级管理人员情况

### 一、董事、监事和高级管理人员持股变动

√ 适用 □ 不适用

单位：股

姓名	职务	任职状态	期初持股数 (股)	本期增持股 份数量(股)	本期减持 股份数量 (股)	期末持股数 (股)	期初被授予 的限制性股 票数量(股)	本期被授予 的限制性股 票数量(股)	期末被授予 的限制性股 票数量(股)
林泓锋	董事长、总 经理	现任	262,671,797	0	0	262,671,797	0	0	0
黄启均	董事	现任	0	0	0	0	0	0	0
姚宇	董事	现任	0	0	0	0	0	0	0
陆晨	董事	现任	0	1,000,000	0	1,000,000	0	1,000,000	1,000,000
梁文昭	独立董事	现任	0	0	0	0	0	0	0
胡左浩	独立董事	现任	0	0	0	0	0	0	0
窦林平	独立董事	现任	0	0	0	0	0	0	0
钱玉军	监事会主席	现任	15,846,107	0	0	15,846,107	0	0	0
涂莲花	职工监事	现任	0	0	0	0	0	0	0
曾福庭	监事	现任	0	0	0	0	0	0	0
武建涛	副总经理	现任	1,125,161	1,450,065	0	2,575,226	250,065	1,200,000	1,200,000
胡艳	财务总监	现任	75,275	300,000	0	375,275	48,850	300,000	300,000
徐朋	董事会秘 书、副总经 理	现任	0	300,000	0	300,000	0	300,000	300,000
合计	--	--	279,718,340	3,050,065	0	282,768,405	298,915	2,800,000	2,800,000

### 二、公司董事、监事、高级管理人员变动情况

□ 适用 √ 不适用

公司董事、监事和高级管理人员在报告期没有发生变动，具体可参见 2016 年年报。

## 第九节 公司债相关情况

公司是否存在公开发行并在证券交易所上市，且在半年度报告批准报出日未到期或到期未能全额兑付的公司债券

参照披露

### 一、公司债券基本信息

不适用

### 二、债券受托管理人和资信评级机构信息

不适用

### 三、公司债券募集资金使用情况

不适用

### 四、公司债券信息评级情况

不适用

### 五、公司债券增信机制、偿债计划及其他偿债保障措施

不适用

### 六、报告期内债券持有人会议的召开情况

不适用

### 七、报告期内债券受托管理人履行职责的情况

不适用

### 八、截至报告期末和上年末（或报告期和上年相同期间）公司的主要会计数据和财务指标

单位：万元

项目	本报告期末	上年末	本报告期末比上年末增减
流动比率	161.96%	183.72%	-21.76%
资产负债率	47.14%	41.54%	5.60%

速动比率	92.89%	121.06%	-28.17%
	本报告期	上年同期	本报告期比上年同期增减
EBITDA 利息保障倍数	103.22	26.91	283.57%
贷款偿还率	100.00%	100.00%	0.00%
利息偿付率	100.00%	100.00%	0.00%

上述会计数据和财务指标同比变动超过 30%的主要原因

适用  不适用

EBITDA利息保障倍数本报告期比上年同期增加283.50%，主要原因系本报告期销售规模扩大，利润总额增加，同时本期利息资本化金额减少。

## 九、公司逾期未偿还债项

适用  不适用

## 十、报告期内对其他债券和债务融资工具的付息兑付情况

不适用

## 十一、报告期内获得的银行授信情况、使用情况以及偿还银行贷款的情况

1、截止报告期末，公司（含合并范围内各子公司）取得银行授信额度合计折合人民币17.72亿，其中已使用授信额度4.93亿，剩余授信额度12.79亿。在与银行合作中，公司严格遵守相关制度，按时归还银行贷款本息，不存在逾期未偿还债务。

2、公司与银行良好的合作关系，有助公司借助银行授信拓展公司业务，提升公司盈利及偿还借款能力，保障公司稳定、可持续发展。

## 十二、报告期内执行公司债券募集说明书相关约定或承诺的情况

不适用

## 十三、报告期内发生的重大事项

不适用

## 十四、公司债券是否存在保证人

是  否

## 第十节 财务报告

### 一、审计报告

半年度报告是否经过审计

是  否

公司半年度财务报告未经审计。

### 二、财务报表

财务附注中报表的单位为：人民币元

#### 1、合并资产负债表

编制单位：深圳市洲明科技股份有限公司

2017 年 06 月 30 日

单位：元

项目	期末余额	期初余额
流动资产：		
货币资金	644,102,438.07	777,556,753.58
结算备付金		
拆出资金		
以公允价值计量且其变动计入当期损益的金融资产		
衍生金融资产		
应收票据	12,532,531.22	17,652,463.50
应收账款	455,421,338.82	370,463,667.93
预付款项	51,520,647.07	21,776,126.59
应收保费		
应收分保账款		
应收分保合同准备金		
应收利息		
应收股利		

其他应收款	89,068,083.66	45,171,311.70
买入返售金融资产		
存货	815,156,912.23	596,974,675.14
划分为持有待售的资产		
一年内到期的非流动资产		
其他流动资产	26,489,196.38	7,929,486.13
流动资产合计	2,094,291,147.45	1,837,524,484.57
非流动资产：		
发放贷款及垫款		
可供出售金融资产	21,040,283.41	10,940,283.41
持有至到期投资		
长期应收款	35,925,716.09	48,130,426.52
长期股权投资	229,438,768.67	24,570,963.08
投资性房地产		
固定资产	457,853,148.11	363,428,855.36
在建工程	117,516,723.78	163,019,663.57
工程物资		
固定资产清理		
生产性生物资产		
油气资产		
无形资产	75,907,016.15	76,882,130.00
开发支出		
商誉	51,547,760.05	51,547,760.05
长期待摊费用	5,606,539.29	4,352,889.93
递延所得税资产	24,168,176.43	25,244,121.34
其他非流动资产		30,000.00
非流动资产合计	1,019,004,131.98	768,147,093.26
资产总计	3,113,295,279.43	2,605,671,577.83
流动负债：		
短期借款	90,559,700.00	16,162,391.76
向中央银行借款		
吸收存款及同业存放		
拆入资金		
以公允价值计量且其变动计入当期损益的		



金融负债		
衍生金融负债		
应付票据	333,081,584.43	385,421,189.09
应付账款	581,228,107.58	355,307,238.34
预收款项	176,169,421.31	179,632,288.72
卖出回购金融资产款		
应付手续费及佣金		
应付职工薪酬	28,237,352.17	32,960,699.43
应交税费	42,379,616.16	20,161,813.53
应付利息		
应付股利		
其他应付款	13,354,230.57	10,334,632.87
应付分保账款		
保险合同准备金		
代理买卖证券款		
代理承销证券款		
划分为持有待售的负债		
一年内到期的非流动负债	28,064,760.36	211,814.64
其他流动负债		
流动负债合计	1,293,074,772.58	1,000,192,068.38
非流动负债：		
长期借款	33,096,160.44	53,614,383.74
应付债券		
其中：优先股		
永续债		
长期应付款		
长期应付职工薪酬		
专项应付款		
预计负债		
递延收益	29,065,875.30	28,646,359.87
递延所得税负债		
其他非流动负债	112,259,041.44	
非流动负债合计	174,421,077.18	82,260,743.61
负债合计	1,467,495,849.76	1,082,452,811.99

所有者权益：		
股本	630,324,972.00	606,922,916.00
其他权益工具		
其中：优先股		
永续债		
资本公积	568,330,159.11	433,249,387.02
减：库存股	140,323,801.80	
其他综合收益	129,848.26	-233,090.93
专项储备		
盈余公积	48,071,541.38	48,071,541.38
一般风险准备		
未分配利润	528,945,997.21	424,111,693.00
归属于母公司所有者权益合计	1,635,478,716.16	1,512,122,446.47
少数股东权益	10,320,713.51	11,096,319.37
所有者权益合计	1,645,799,429.67	1,523,218,765.84
负债和所有者权益总计	3,113,295,279.43	2,605,671,577.83

法定代表人：林沼锋

主管会计工作负责人：胡艳

会计机构负责人：胡艳

## 2、母公司资产负债表

单位：元

项目	期末余额	期初余额
流动资产：		
货币资金	246,689,279.85	327,024,321.99
以公允价值计量且其变动计入当期损益的金融资产		
衍生金融资产		
应收票据	7,403,498.50	15,053,169.50
应收账款	323,165,121.20	315,399,133.81
预付款项	20,515,436.76	7,777,252.20
应收利息		
应收股利	26,478,743.34	26,478,743.34
其他应收款	233,220,306.79	89,665,921.73
存货	463,565,043.95	319,398,476.46

划分为持有待售的资产		
一年内到期的非流动资产		
其他流动资产	11,418,614.34	272,184.12
流动资产合计	1,332,456,044.73	1,101,069,203.15
非流动资产：		
可供出售金融资产	10,763,883.41	8,263,883.41
持有至到期投资		
长期应收款	19,510,405.85	23,062,473.47
长期股权投资	1,093,312,403.39	886,957,392.87
投资性房地产		
固定资产	214,619,444.89	222,807,539.73
在建工程	15,173,967.61	15,191,413.79
工程物资		
固定资产清理		
生产性生物资产		
油气资产		
无形资产	46,927,989.46	47,554,369.85
开发支出		
商誉		
长期待摊费用	2,426,768.23	1,156,010.99
递延所得税资产	16,478,640.62	15,346,515.43
其他非流动资产		30,000.00
非流动资产合计	1,419,213,503.46	1,220,369,599.54
资产总计	2,751,669,548.19	2,321,438,802.69
流动负债：		
短期借款	90,559,700.00	16,162,391.76
以公允价值计量且其变动计入当期损益的金融负债		
衍生金融负债		
应付票据	218,957,054.76	251,429,853.91
应付账款	381,313,143.36	230,226,415.73
预收款项	133,415,210.47	121,179,880.45
应付职工薪酬	14,648,436.89	18,516,911.99
应交税费	28,678,704.21	9,410,630.36

应付利息		
应付股利		
其他应付款	7,921,398.73	8,924,435.63
划分为持有待售的负债		
一年内到期的非流动负债	28,064,760.36	
其他流动负债		
流动负债合计	903,558,408.78	655,850,519.83
非流动负债：		
长期借款		
应付债券		
其中：优先股		
永续债		
长期应付款		
长期应付职工薪酬		
专项应付款		
预计负债		
递延收益	27,112,080.59	26,582,166.47
递延所得税负债		
其他非流动负债	112,259,041.44	
非流动负债合计	139,371,122.03	26,582,166.47
负债合计	1,042,929,530.81	682,432,686.30
所有者权益：		
股本	630,324,972.00	606,922,916.00
其他权益工具		
其中：优先股		
永续债		
资本公积	742,681,306.51	607,560,030.22
减：库存股	140,323,801.80	
其他综合收益		
专项储备		
盈余公积	48,071,541.38	48,071,541.38
未分配利润	427,985,999.29	376,451,628.79
所有者权益合计	1,708,740,017.38	1,639,006,116.39
负债和所有者权益总计	2,751,669,548.19	2,321,438,802.69

## 3、合并利润表

单位：元

项目	本期发生额	上期发生额
一、营业总收入	1,220,202,301.15	671,525,418.43
其中：营业收入	1,220,202,301.15	671,525,418.43
利息收入		
已赚保费		
手续费及佣金收入		
二、营业总成本	1,071,366,793.71	594,470,248.78
其中：营业成本	831,816,533.27	460,136,860.75
利息支出		
手续费及佣金支出		
退保金		
赔付支出净额		
提取保险合同准备金净额		
保单红利支出		
分保费用		
税金及附加	9,171,165.75	5,934,213.46
销售费用	130,143,190.00	72,276,412.97
管理费用	81,162,275.29	54,019,857.12
财务费用	9,831,115.81	-6,571,042.17
资产减值损失	9,242,513.59	8,673,946.65
加：公允价值变动收益（损失以“-”号填列）		
投资收益（损失以“-”号填列）	-132,194.41	-3,567,208.29
其中：对联营企业和合营企业的投资收益	-132,194.41	-3,567,208.29
汇兑收益（损失以“-”号填列）		
其他收益	1,524,502.90	
三、营业利润（亏损以“-”号填列）	150,227,815.93	73,487,961.36
加：营业外收入	14,195,388.28	4,808,316.11
其中：非流动资产处置利得	2,001.92	39,101.50
减：营业外支出	1,162,399.03	456,673.17
其中：非流动资产处置损失	108,106.29	125,693.25

四、利润总额（亏损总额以“－”号填列）	163,260,805.18	77,839,604.30
减：所得税费用	27,674,919.05	12,285,706.61
五、净利润（净亏损以“－”号填列）	135,585,886.13	65,553,897.69
归属于母公司所有者的净利润	136,334,853.51	65,528,291.27
少数股东损益	-748,967.38	25,606.42
六、其他综合收益的税后净额	362,939.19	11,666.49
归属母公司所有者的其他综合收益的税后净额	362,939.19	11,666.49
（一）以后不能重分类进损益的其他综合收益		
1.重新计量设定受益计划净负债或净资产的变动		
2.权益法下在被投资单位不能重分类进损益的其他综合收益中享有的份额		
（二）以后将重分类进损益的其他综合收益	362,939.19	11,666.49
1.权益法下在被投资单位以后将重分类进损益的其他综合收益中享有的份额		
2.可供出售金融资产公允价值变动损益		
3.持有至到期投资重分类为可供出售金融资产损益		
4.现金流量套期损益的有效部分		
5.外币财务报表折算差额	362,939.19	11,666.49
6.其他		
归属于少数股东的其他综合收益的税后净额		
七、综合收益总额	135,948,825.32	65,565,564.18
归属于母公司所有者的综合收益总额	136,697,792.70	65,539,957.76
归属于少数股东的综合收益总额	-748,967.38	25,606.42
八、每股收益：		
（一）基本每股收益	0.2203	0.1139
（二）稀释每股收益	0.2203	0.1139

法定代表人：林洛锋

主管会计工作负责人：胡艳

会计机构负责人：胡艳

## 4、母公司利润表

单位：元

项目	本期发生额	上期发生额
一、营业收入	720,333,718.29	404,408,915.40
减：营业成本	502,623,395.11	284,582,705.39
税金及附加	6,019,452.20	3,898,061.21
销售费用	59,975,413.74	41,274,288.37
管理费用	48,740,347.55	36,527,262.23
财务费用	6,838,958.41	-2,344,648.81
资产减值损失	8,315,615.47	10,139,424.46
加：公允价值变动收益（损失以“-”号填列）		
投资收益（损失以“-”号填列）	-684,989.75	-3,567,208.29
其中：对联营企业和合营企业的投资收益	-684,989.75	-3,567,208.29
其他收益	1,524,502.90	
二、营业利润（亏损以“-”号填列）	88,660,048.96	26,764,614.26
加：营业外收入	9,769,939.72	4,213,007.98
其中：非流动资产处置利得		
减：营业外支出	868,965.20	288,207.36
其中：非流动资产处置损失		
三、利润总额（亏损总额以“-”号填列）	97,561,023.48	30,689,414.88
减：所得税费用	14,526,103.68	4,429,653.46
四、净利润（净亏损以“-”号填列）	83,034,919.80	26,259,761.42
五、其他综合收益的税后净额		
（一）以后不能重分类进损益的其他综合收益		
1.重新计量设定受益计划净负债或净资产的变动		
2.权益法下在被投资单位不能重分类进损益的其他综合收益中享有的份额		
（二）以后将重分类进损益的其他综		

合收益		
1.权益法下在被投资单位以后将重分类进损益的其他综合收益中享有的份额		
2.可供出售金融资产公允价值变动损益		
3.持有至到期投资重分类为可供出售金融资产损益		
4.现金流量套期损益的有效部分		
5.外币财务报表折算差额		
6.其他		
六、综合收益总额	83,034,919.80	26,259,761.42
七、每股收益：		
（一）基本每股收益		
（二）稀释每股收益		

## 5、合并现金流量表

单位：元

项目	本期发生额	上期发生额
一、经营活动产生的现金流量：		
销售商品、提供劳务收到的现金	1,141,079,520.04	695,341,988.22
客户存款和同业存放款项净增加额		
向中央银行借款净增加额		
向其他金融机构拆入资金净增加额		
收到原保险合同保费取得的现金		
收到再保险业务现金净额		
保户储金及投资款净增加额		
处置以公允价值计量且其变动计入当期损益的金融资产净增加额		
收取利息、手续费及佣金的现金		
拆入资金净增加额		
回购业务资金净增加额		
收到的税费返还	52,810,314.98	32,832,074.75
收到其他与经营活动有关的现金	24,156,877.56	38,203,207.00



经营活动现金流入小计	1,218,046,712.58	766,377,269.97
购买商品、接受劳务支付的现金	862,530,407.41	509,791,779.56
客户贷款及垫款净增加额		
存放中央银行和同业款项净增加额		
支付原保险合同赔付款项的现金		
支付利息、手续费及佣金的现金		
支付保单红利的现金		
支付给职工以及为职工支付的现金	143,251,292.18	102,147,306.38
支付的各项税费	52,622,913.26	38,104,513.36
支付其他与经营活动有关的现金	251,996,458.65	92,086,601.25
经营活动现金流出小计	1,310,401,071.50	742,130,200.55
经营活动产生的现金流量净额	-92,354,358.92	24,247,069.42
二、投资活动产生的现金流量：		
收回投资收到的现金		
取得投资收益收到的现金		
处置固定资产、无形资产和其他长期资产收回的现金净额	18,000.00	27,000.00
处置子公司及其他营业单位收到的现金净额		
收到其他与投资活动有关的现金		
投资活动现金流入小计	18,000.00	27,000.00
购建固定资产、无形资产和其他长期资产支付的现金	69,261,999.53	71,515,217.25
投资支付的现金	219,372,789.98	8,540,000.00
质押贷款净增加额		
取得子公司及其他营业单位支付的现金净额		
支付其他与投资活动有关的现金		55,200.00
投资活动现金流出小计	288,634,789.51	80,110,417.25
投资活动产生的现金流量净额	-288,616,789.51	-80,083,417.25
三、筹资活动产生的现金流量：		
吸收投资收到的现金	144,589,317.80	32,259,635.49
其中：子公司吸收少数股东投资收到的现金		
取得借款收到的现金	114,220,091.05	32,596,043.49

发行债券收到的现金		
收到其他与筹资活动有关的现金		
筹资活动现金流入小计	258,809,408.85	64,855,678.98
偿还债务支付的现金	59,584,167.76	61,955,501.92
分配股利、利润或偿付利息支付的现金	31,592,522.66	15,596,618.38
其中：子公司支付给少数股东的股利、利润		
支付其他与筹资活动有关的现金		
筹资活动现金流出小计	91,176,690.42	77,552,120.30
筹资活动产生的现金流量净额	167,632,718.43	-12,696,441.32
四、汇率变动对现金及现金等价物的影响	-4,496,448.96	1,935,427.28
五、现金及现金等价物净增加额	-217,834,878.96	-66,597,361.87
加：期初现金及现金等价物余额	697,511,210.44	332,110,683.28
六、期末现金及现金等价物余额	479,676,331.48	265,513,321.41

## 6、母公司现金流量表

单位：元

项目	本期发生额	上期发生额
一、经营活动产生的现金流量：		
销售商品、提供劳务收到的现金	611,116,507.69	440,140,925.30
收到的税费返还	18,138,455.72	15,831,916.24
收到其他与经营活动有关的现金	59,150,660.93	36,010,616.45
经营活动现金流入小计	688,405,624.34	491,983,457.99
购买商品、接受劳务支付的现金	482,141,096.74	280,796,479.06
支付给职工以及为职工支付的现金	76,375,796.79	72,163,251.04
支付的各项税费	23,379,710.13	20,947,794.59
支付其他与经营活动有关的现金	246,446,502.99	67,990,013.38
经营活动现金流出小计	828,343,106.65	441,897,538.07
经营活动产生的现金流量净额	-139,937,482.31	50,085,919.92
二、投资活动产生的现金流量：		
收回投资收到的现金		
取得投资收益收到的现金		
处置固定资产、无形资产和其他长期资产收回的现金净额	0.00	27,000.00

处置子公司及其他营业单位收到的现金净额		
收到其他与投资活动有关的现金		
投资活动现金流入小计	0.00	27,000.00
购建固定资产、无形资产和其他长期资产支付的现金	4,983,408.62	7,269,962.28
投资支付的现金	211,540,000.27	50,020,000.00
取得子公司及其他营业单位支付的现金净额		
支付其他与投资活动有关的现金	0.00	55,200.00
投资活动现金流出小计	216,523,408.89	57,345,162.28
投资活动产生的现金流量净额	-216,523,408.89	-57,318,162.28
三、筹资活动产生的现金流量：		
吸收投资收到的现金	140,323,801.80	23,439,635.49
取得借款收到的现金	110,559,700.00	31,384,655.29
发行债券收到的现金		
收到其他与筹资活动有关的现金	0.00	32,000,000.00
筹资活动现金流入小计	250,883,501.80	86,824,290.78
偿还债务支付的现金	36,162,391.76	57,392,563.82
分配股利、利润或偿付利息支付的现金	31,592,522.66	15,596,618.38
支付其他与筹资活动有关的现金	0.00	9,000,000.00
筹资活动现金流出小计	67,754,914.42	81,989,182.20
筹资活动产生的现金流量净额	183,128,587.38	4,835,108.58
四、汇率变动对现金及现金等价物的影响	-2,243,686.14	1,159,508.92
五、现金及现金等价物净增加额	-175,575,989.96	-1,237,624.86
加：期初现金及现金等价物余额	278,191,222.88	83,097,968.18
六、期末现金及现金等价物余额	102,615,232.92	81,860,343.32

## 7、合并所有者权益变动表

本期金额

单位：元

项目	本期										少数股东权益	所有者权益合计
	归属于母公司所有者权益											
	股本	其他权益工具	资本公	减：库	其他综	专项储	盈余公	一般风	未分配			

		优先股	永续债	其他	积	存股	合收益	备	积	险准备	利润		计
一、上年期末余额	606,922,916.00				433,249,387.02		-233,090.93		48,071,541.38		424,111,693.00	11,096,319.37	1,523,218,765.84
加：会计政策变更													
前期差错更正													
同一控制下企业合并													
其他													
二、本年期初余额	606,922,916.00				433,249,387.02		-233,090.93		48,071,541.38		424,111,693.00	11,096,319.37	1,523,218,765.84
三、本期增减变动金额（减少以“－”号填列）	23,402,056.00				135,080,772.09	140,323,801.80	362,939.19				104,834,304.21	-775,605.86	122,580,663.83
（一）综合收益总额							362,939.19				136,334,853.51	-748,967.38	135,948,825.32
（二）所有者投入和减少资本	23,402,056.00				135,080,772.09	140,323,801.80						-26,638.48	18,132,387.81
1．股东投入的普通股	18,489,785.00				124,391,259.11								142,881,044.11
2．其他权益工具持有者投入资本													
3．股份支付计入所有者权益的金额	4,912,271.00				10,730,017.18								15,642,288.18
4．其他					-40,504.20	140,323,801.80						-26,638.48	-140,390,944.48
（三）利润分配											-31,500,549.30		-31,500,549.30
1．提取盈余公积													
2．提取一般风险准备													

3. 对所有者（或股东）的分配												-31,500,549.30		-31,500,549.30
4. 其他														
（四）所有者权益内部结转														
1. 资本公积转增资本（或股本）														
2. 盈余公积转增资本（或股本）														
3. 盈余公积弥补亏损														
4. 其他														
（五）专项储备														
1. 本期提取														
2. 本期使用														
（六）其他														
四、本期期末余额	630,324,972.00				568,330,159.11	140,323,801.80	129,848.26		48,071,541.38		528,945,997.21	10,320,713.51	1,645,799,429.67	

上年金额

单位：元

项目	上期												
	归属于母公司所有者权益											少数股东权益	所有者权益合计
	股本	其他权益工具			资本公积	减：库存股	其他综合收益	专项储备	盈余公积	一般风险准备	未分配利润		
	优先股	永续债	其他										
一、上年期末余额	229,834,654.00				482,929,731.73	2,438,720.00	27,876.64		32,701,351.54	0.00	286,831,847.38	9,314,485.84	1,039,201,227.13
加：会计政策变更													
前期差错更正													
同一控制下企业合并													
其他													

二、本年期初余额	229,834,654.00				482,929,731.73	2,438,720.00	27,876.64		32,701,351.54		286,831,847.38	9,314,485.84	1,039,201,227.13
三、本期增减变动金额(减少以“－”号填列)	345,516,621.00				-341,825,212.18		11,666.49				51,725,298.90	-556,255.76	54,872,118.45
(一)综合收益总额							11,666.49				65,528,291.27	25,606.42	65,565,564.18
(二)所有者投入和减少资本	441,812.00				3,209,746.12							-581,862.18	3,069,695.94
1. 股东投入的普通股													
2. 其他权益工具持有者投入资本													
3. 股份支付计入所有者权益的金额	441,812.00				3,209,746.12								3,651,558.12
4. 其他												-581,862.18	-581,862.18
(三)利润分配											-13,802,992.37		-13,802,992.37
1. 提取盈余公积													
2. 提取一般风险准备													
3. 对所有者(或股东)的分配											-13,802,992.37		-13,802,992.37
4. 其他													
(四)所有者权益内部结转	345,074,809.00				-345,034,958.30								39,850.70
1. 资本公积转增资本(或股本)	345,074,809.00				-345,074,809.00								
2. 盈余公积转增资本(或股本)													
3. 盈余公积弥补亏损													
4. 其他					39,850.70								39,850.70

(五) 专项储备													
1. 本期提取													
2. 本期使用													
(六) 其他													
四、本期期末余额	575,351,275.00				141,104,519.55	2,438,720.00	39,543.13		32,701,351.54		338,557,146.28	8,758,230.08	1,094,073,345.58

## 8、母公司所有者权益变动表

本期金额

单位：元

项目	本期										
	股本	其他权益工具			资本公积	减：库存股	其他综合收益	专项储备	盈余公积	未分配利润	所有者权益合计
		优先股	永续债	其他							
一、上年期末余额	606,922,916.00				607,560,030.22				48,071,541.38	376,451,628.79	1,639,006,116.39
加：会计政策变更											
前期差错更正											
其他											
二、本年期初余额	606,922,916.00				607,560,030.22				48,071,541.38	376,451,628.79	1,639,006,116.39
三、本期增减变动金额（减少以“－”号填列）	23,402,056.00				135,121,276.29	140,323,801.80				51,534,370.50	69,733,900.99
（一）综合收益总额										83,034,919.80	83,034,919.80
（二）所有者投入和减少资本	23,402,056.00				135,121,276.29	140,323,801.80					18,199,530.49
1. 股东投入的普通股	18,489,785.00				124,391,259.11						142,881,044.11
2. 其他权益工具持有者投入资本											
3. 股份支付计入所有者权益的金额	4,912,271.00				10,730,017.18						15,642,288.18

4. 其他						140,323,801.80					-140,323,801.80
(三) 利润分配										-31,500,549.30	-31,500,549.30
1. 提取盈余公积											
2. 对所有者（或股东）的分配										-31,500,549.30	-31,500,549.30
3. 其他											
(四) 所有者权益内部结转											
1. 资本公积转增资本（或股本）											
2. 盈余公积转增资本（或股本）											
3. 盈余公积弥补亏损											
4. 其他											
(五) 专项储备											
1. 本期提取											
2. 本期使用											
(六) 其他											
四、本期期末余额	630,324,972.00				742,681,306.51	140,323,801.80			48,071,541.38	427,985,999.29	1,708,740,017.38

上年金额

单位：元

项目	上期										
	股本	其他权益工具			资本公积	减：库存股	其他综合收益	专项储备	盈余公积	未分配利润	所有者权益合计
		优先股	永续债	其他							
一、上年期末余额	229,834,654.00				655,673,748.01	2,438,720.00			32,701,351.54	251,922,912.58	1,167,693,946.13
加：会计政策变更											
前期差错更正											
其他											
二、本年期初余额	229,834,654.00				655,673,748.01	2,438,720.00			32,701,351.54	251,922,912.58	1,167,693,946.13



	654.00				48.01	.00			1.54	,912.58	,946.13
三、本期增减变动金额(减少以“-”号填列)	345,516,621.00				-341,865,062.88					12,456,769.05	16,108,327.17
(一)综合收益总额										26,259,761.42	26,259,761.42
(二)所有者投入和减少资本	441,812.00				3,209,746.12						3,651,558.12
1. 股东投入的普通股											
2. 其他权益工具持有者投入资本											
3. 股份支付计入所有者权益的金额	441,812.00				3,209,746.12						3,651,558.12
4. 其他											
(三)利润分配										-13,802,992.37	-13,802,992.37
1. 提取盈余公积											
2. 对所有者(或股东)的分配										-13,802,992.37	-13,802,992.37
3. 其他											
(四)所有者权益内部结转	345,074,809.00				-345,074,809.00						
1. 资本公积转增资本(或股本)	345,074,809.00				-345,074,809.00						
2. 盈余公积转增资本(或股本)											
3. 盈余公积弥补亏损											
4. 其他											
(五)专项储备											
1. 本期提取											
2. 本期使用											
(六)其他											
四、本期期末余额	575,351,275.00				313,808,685.13	2,438,720.00			32,701,351.54	264,379,681.63	1,183,802,273.30

### 三、公司基本情况

深圳市洲明科技股份有限公司（以下简称公司或本公司）前身系深圳市洲磊电子有限公司，于2004年10月26日在深圳市工商行政管理局登记注册，总部位于广东省深圳市。公司现持有统一社会信用代码为91440300767579994J的营业执照。公司注册资本为630,324,972元，股份总数630,324,972股（每股面值1元）。其中，有限售条件的流通股份：A股271,951,600.00股；无限售条件的流通股份：A股358,373,372.00股。公司股票已于2011年6月22日在深圳证券交易所挂牌交易。

本公司属LED显示屏及照明行业。主要经营范围：LED显示屏、LED 灯饰、LED照明灯的生产及销售；工程安装；电子产品、LED光电应用产品的软硬件开发和销售；用能状况诊断、节能改造、节能项目设计、合同能源管理、节能技术推广与服务；信息系统集成、软件开发；兴办实业（具体项目另行申报）；国内商业、物资供销业，经营进出口业务。（以上项目均不含法律、行政法规、国务院产定禁止和规定需前置审批的项目）。

2017年8月28日第三届董事会第三十三次会议批准财务报告对外报出。

本公司将广东洲明节能科技有限公司（以下简称广东洲明公司）、Unilumin LED Technology LLC、Unilumin LED Technology FL LLC、UNILUMIN LED EUROPE B.V.、Unilumin (HK) Co.,Limited、深圳市安吉丽光电科技有限公司（以下简称深圳安吉丽公司）、深圳市雷迪奥视觉技术有限公司（以下简称雷迪奥公司）及其子公司深圳市三荣光电有限公司（以下简称深圳三荣公司）、雷迪奥美国有限公司（ROE Visual US.Inc）、雷迪奥欧洲有限公司（ROE Visual Europe B.V.）及深圳蓝普科技有限公司（以下简称蓝普科技公司）、深圳市前海洲明投资管理有限公司（以下简称深圳前海投资）及其子公司深圳市前海洲明基金管理有限责任公司（以下简称深圳前海基金）、深圳金采科技有限公司纳入本期合并财务报表范围，详见本财务报表附注合并范围的变更和在其他主体中的权益之说明。

### 四、财务报表的编制基础

#### 1、编制基础

本公司财务报表以持续经营为编制基础。

#### 2、持续经营

本公司不存在导致对报告期末起12个月内的持续经营假设产生重大疑虑的事项或情况。

## 五、重要会计政策及会计估计

具体会计政策和会计估计提示：见下文。

### 1、遵循企业会计准则的声明

本公司所编制的财务报表符合企业会计准则的要求，真实、完整地反映了公司的财务状况、经营成果和现金流量等有关信息。

### 2、会计期间

会计年度自公历1月1日起至12月31日止。

本财务报表所载财务信息的会计期间为2017年1月1日起至2017年6月30日止。

### 3、营业周期

公司经营业务的营业周期较短，以12个月作为资产和负债的流动性划分标准。

### 4、记账本位币

采用人民币为记账本位币。

### 5、同一控制下和非同一控制下企业合并的会计处理方法

#### (1) 同一控制下企业合并的会计处理方法

公司在企业合并中取得的资产和负债，按照合并日被合并方在最终控制方合并财务报表中的账面价值计量。公司按照被合并方所有者权益在最终控制方合并财务报表中的账面价值份额与支付的合并对价账面价值或发行股份面值总额的差额，调整资本公积；资本公积不足冲减的，调整留存收益。

#### (2) 非同一控制下企业合并的会计处理方法

公司在购买日对合并成本大于合并中取得的被购买方可辨认净资产公允价值份额的差额，确认为商誉；如果合并成本小于合并中取得的被购买方可辨认净资产公允价值份额，首先对取得的被购买方各项可辨认资产、负债及或有负债的公允价值以及合并成本的计量进行复核，经复核后合并成本仍小于合并中取得的被购买方可辨认净资产公允价值份额的，其差额计入当期损益。

### 6、合并财务报表的编制方法

母公司将其控制的所有子公司纳入合并财务报表的合并范围。合并财务报表以母公司及其子公司的财

务报表为基础，根据其他有关资料，由母公司按照《企业会计准则第33号——合并财务报表》编制。

## 7、合营安排分类及共同经营会计处理方法

无

## 8、现金及现金等价物的确定标准

列示于现金流量表中的现金是指库存现金以及可以随时用于支付的存款。现金等价物是指企业持有的期限短、流动性强、易于转换为已知金额现金、价值变动风险很小的投资。

## 9、外币业务和外币报表折算

### （1）外币业务折算

外币交易在初始确认时，采用交易发生日的即期汇率折算为人民币金额。资产负债表日，外币货币性项目采用资产负债表日即期汇率折算，因汇率不同而产生的汇兑差额，除与购建符合资本化条件资产有关的外币专门借款本金及利息的汇兑差额外，计入当期损益；以历史成本计量的外币非货币性项目仍采用交易发生日的即期汇率折算，不改变其人民币金额；以公允价值计量的外币非货币性项目，采用公允价值确定日的即期汇率折算，差额计入当期损益或其他综合收益。

### （2）外币财务报表折算

资产负债表中的资产和负债项目，采用资产负债表日的即期汇率折算；所有者权益项目除“未分配利润”项目外，其他项目采用交易发生日的即期汇率折算；利润表中的收入和费用项目，采用交易发生日即期汇率的近似汇率折算。按照上述折算产生的外币财务报表折算差额，计入其他综合收益。

## 10、金融工具

### 1、金融资产和金融负债的分类

金融资产在初始确认时划分为以下四类：以公允价值计量且其变动计入当期损益的金融资产(包括交易性金融资产和在初始确认时指定为以公允价值计量且其变动计入当期损益的金融资产)、持有至到期投资、贷款和应收款项、可供出售金融资产。

金融负债在初始确认时划分为以下两类：以公允价值计量且其变动计入当期损益的金融负债(包括交易性金融负债和在初始确认时指定为以公允价值计量且其变动计入当期损益的金融负债)、其他金融负债。

### 2、金融资产和金融负债的确认依据、计量方法和终止确认条件

公司成为金融工具合同的一方时，确认一项金融资产或金融负债。初始确认金融资产或金融负债时，

按照公允价值计量；对于以公允价值计量且其变动计入当期损益的金融资产和金融负债，相关交易费用直接计入当期损益；对于其他类别的金融资产或金融负债，相关交易费用计入初始确认金额。

公司按照公允价值对金融资产进行后续计量，且不扣除将来处置该金融资产时可能发生的交易费用，但下列情况除外：(1) 持有至到期投资以及贷款和应收款项采用实际利率法，按摊余成本计量；(2) 在活跃市场中没有报价且其公允价值不能可靠计量的权益工具投资，以及与该权益工具挂钩并须通过交付该权益工具结算的衍生金融资产，按照成本计量。

公司采用实际利率法，按摊余成本对金融负债进行后续计量，但下列情况除外：(1) 以公允价值计量且其变动计入当期损益的金融负债，按照公允价值计量，且不扣除将来结清金融负债时可能发生的交易费用；(2) 与在活跃市场中没有报价、公允价值不能可靠计量的权益工具挂钩并须通过交付该权益工具结算的衍生金融负债，按照成本计量；(3) 不属于指定为以公允价值计量且其变动计入当期损益的金融负债的财务担保合同，或没有指定为以公允价值计量且其变动计入当期损益并将以低于市场利率贷款的贷款承诺，在初始确认后按照下列两项金额之中的较高者进行后续计量：1) 按照《企业会计准则第13号——或有事项》确定的金额；2) 初始确认金额扣除按照《企业会计准则第14号——收入》的原则确定的累积摊销额后的余额。

金融资产或金融负债公允价值变动形成的利得或损失，除与套期保值有关外，按照如下方法处理：(1) 以公允价值计量且其变动计入当期损益的金融资产或金融负债公允价值变动形成的利得或损失，计入公允价值变动收益；在资产持有期间所取得的利息或现金股利，确认为投资收益；处置时，将实际收到的金额与初始入账金额之间的差额确认为投资收益，同时调整公允价值变动收益。(2) 可供出售金融资产的公允价值变动计入其他综合收益；持有期间按实际利率法计算的利息，计入投资收益；可供出售权益工具投资的现金股利，于被投资单位宣告发放股利时计入投资收益；处置时，将实际收到的金额与账面价值扣除原直接计入其他综合收益的公允价值变动累计额之后的差额确认为投资收益。

当收取某项金融资产现金流量的合同权利已终止或该金融资产所有权上几乎所有的风险和报酬已转移时，终止确认该金融资产；当金融负债的现时义务全部或部分解除时，相应终止确认该金融负债或其一部分。

### 3、金融资产转移的确认依据和计量方法

公司已将金融资产所有权上几乎所有的风险和报酬转移给了转入方的，终止确认该金融资产；保留了金融资产所有权上几乎所有的风险和报酬的，继续确认所转移的金融资产，并将收到的对价确认为一项金融负债。公司既没有转移也没有保留金融资产所有权上几乎所有的风险和报酬的，分别下列情况处理：(1) 放弃了对该金融资产控制的，终止确认该金融资产；(2) 未放弃对该金融资产控制的，按照继续涉入所转移金融资产的程度确认有关金融资产，并相应确认有关负债。

金融资产整体转移满足终止确认条件的，将下列两项金额的差额计入当期损益：(1) 所转移金融资产的账面价值；(2) 因转移而收到的对价，与原直接计入所有者权益的公允价值变动累计额之和。金融资产部分转移满足终止确认条件的，将所转移金融资产整体的账面价值，在终止确认部分和未终止确认部分之间，按照各自的相对公允价值进行分摊，并将下列两项金额的差额计入当期损益：(1) 终止确认部分的账面价值；(2) 终止确认部分的对价，与原直接计入所有者权益的公允价值变动累计额中对应终止确认部分的金额之和。

#### 4、金融资产和金融负债的公允价值确定方法

公司采用在当前情况下适用并且有足够可利用数据和其他信息支持的估值技术确定相关金融资产和金融负债的公允价值。公司将估值技术使用的输入值分以下层级，并依次使用：

(1) 第一层次输入值是在计量日能够取得的相同资产或负债在活跃市场上未经调整的报价；

(2) 第二层次输入值是除第一层次输入值外相关资产或负债直接或间接可观察的输入值，包括：活跃市场中类似资产或负债的报价；非活跃市场中相同或类似资产或负债的报价；除报价以外的其他可观察输入值，如在正常报价间隔期间可观察的利率和收益率曲线等；市场验证的输入值等；

(3) 第三层次输入值是相关资产或负债的不可观察输入值，包括不能直接观察或无法由可观察市场数据验证的利率、股票波动率、企业合并中承担的弃置义务的未来现金流量、使用自身数据作出的财务预测等。

#### 5、金融资产的减值测试和减值准备计提方法

(1) 资产负债表日对以公允价值计量且其变动计入当期损益的金融资产以外的金融资产的账面价值进行检查，如有客观证据表明该金融资产发生减值的，计提减值准备。

(2) 对于持有至到期投资、贷款和应收款，先将单项金额重大的金融资产区分开来，单独进行减值测试；对单项金额不重大的金融资产，可以单独进行减值测试，或包括在具有类似信用风险特征的金融资产组合中进行减值测试；单独测试未发生减值的金融资产(包括单项金额重大和不重大的金融资产)，包括在具有类似信用风险特征的金融资产组合中再进行减值测试。测试结果表明其发生了减值的，根据其账面价值高于预计未来现金流量现值的差额确认减值损失。

##### (3) 可供出售金融资产

1) 表明可供出售债务工具投资发生减值的客观证据包括：

- ① 债务人发生严重财务困难；
- ② 债务人违反了合同条款，如偿付利息或本金发生违约或逾期；
- ③ 公司出于经济或法律等方面因素的考虑，对发生财务困难的债务人作出让步；
- ④ 债务人很可能倒闭或进行其他财务重组；

⑤ 因债务人发生重大财务困难，该债务工具无法在活跃市场继续交易；

⑥ 其他表明可供出售债务工具已经发生减值的情况。

2) 表明可供出售权益工具投资发生减值的客观证据包括权益工具投资的公允价值发生严重或非暂时性下跌，以及被投资单位经营所处的技术、市场、经济或法律环境等发生重大不利变化使公司可能无法收回投资成本。

本公司于资产负债表日对各项可供出售权益工具投资单独进行检查。对于以公允价值计量的权益工具投资，若其于资产负债表日的公允价值低于其成本超过50%(含50%)或低于其成本持续时间超过12个月(含12个月)的，则表明其发生减值；若其于资产负债表日的公允价值低于其成本超过20%(含20%)但尚未达到50%的，或低于其成本持续时间超过6个月(含6个月)但未超过12个月的，本公司会综合考虑其他相关因素，诸如价格波动率等，判断该权益工具投资是否发生减值。对于以成本计量的权益工具投资，公司综合考虑被投资单位经营所处的技术、市场、经济或法律环境等是否发生重大不利变化，判断该权益工具是否发生减值。

以公允价值计量的可供出售金融资产发生减值时，原直接计入其他综合收益的因公允价值下降形成的累计损失予以转出并计入减值损失。对已确认减值损失的可供出售债务工具投资，在期后公允价值回升且客观上与确认原减值损失后发生的事项有关的，原确认的减值损失予以转回并计入当期损益。对已确认减值损失的可供出售权益工具投资，期后公允价值回升直接计入其他综合收益。

以成本计量的可供出售权益工具发生减值时，将该权益工具投资的账面价值，与按照类似金融资产当时市场收益率对未来现金流量折现确定的现值之间的差额，确认为减值损失，计入当期损益，发生的减值损失一经确认，不予转回。

## 11、应收款项

### (1) 单项金额重大并单独计提坏账准备的应收款项

单项金额重大的判断依据或金额标准	应收款项账面余额 300 万元(含 300 万元)以上款项
单项金额重大并单项计提坏账准备的计提方法	单独进行减值测试，根据其未来现金流量现值低于其账面价值的差额计提坏账准备。

### (2) 按信用风险特征组合计提坏账准备的应收款项

组合名称	坏账准备计提方法
账龄组合	账龄分析法
合并范围内关联方应收款项组合	其他方法

组合中，采用账龄分析法计提坏账准备的：

适用  不适用

账龄	应收账款计提比例	其他应收款计提比例
1 年以内（含 1 年）	5.00%	5.00%
1—2 年	10.00%	10.00%
2—3 年	20.00%	20.00%
3 年以上	-	-
3—4 年	40.00%	40.00%
4—5 年	80.00%	80.00%
5 年以上	100.00%	100.00%

组合中，采用余额百分比法计提坏账准备的：

适用  不适用

组合中，采用其他方法计提坏账准备的：

适用  不适用

### （3）单项金额不重大但单独计提坏账准备的应收款项

单项计提坏账准备的理由	应收款项的未来现金流量现值与以账龄为信用风险特征的应收款项组合的未来现金流量现值存在显著差异
坏账准备的计提方法	单独进行减值测试，根据其未来现金流量现值低于其账面价值的差额计提坏账准备

## 12、存货

公司是否需要遵守特殊行业的披露要求

是

LED 产业链相关业

### （1）存货的分类

存货包括在日常活动中持有以备出售的产成品或商品、处在生产过程中的在产品、在生产过程或提供劳务过程中耗用的材料和物料等。

### （2）发出存货的计价方法

发出存货采用移动加权平均法。

### （3）存货可变现净值的确定依据



资产负债表日，存货采用成本与可变现净值孰低计量，按照单个存货成本高于可变现净值的差额计提存货跌价准备。直接用于出售的存货，在正常生产经营过程中以该存货的估计售价减去估计的销售费用和相关税费后的金额确定其可变现净值；需要经过加工的存货，在正常生产经营过程中以所生产的产成品的估计售价减去至完工时估计将要发生的成本、估计的销售费用和相关税费后的金额确定其可变现净值；资产负债表日，同一项存货中一部分有合同价格约定、其他部分不存在合同价格的，分别确定其可变现净值，并与其对应的成本进行比较，分别确定存货跌价准备的计提或转回的金额。

#### （4）存货的盘存制度

存货的盘存制度为永续盘存制。

#### （5）低值易耗品和包装物的摊销方法

##### ① 低值易耗品

按照一次转销法进行摊销。

##### ② 包装物

按照一次转销法进行摊销。

### 13、划分为持有待售资产

无

### 14、长期股权投资

#### 1. 共同控制、重要影响的判断

按照相关约定对某项安排所共有的控制，并且该安排的相关活动必须经过分享控制权的参与方一致同意后才能决策，认定为共同控制。对被投资单位的财务和经营政策有参与决策的权力，但并不能够控制或者与其他方一起共同控制这些政策的制定，认定为重大影响。

#### 2. 投资成本的确定

(1) 同一控制下的企业合并形成的，合并方以支付现金、转让非现金资产、承担债务或发行权益性证券作为合并对价的，在合并日按照取得被合并方所有者权益在最终控制方合并财务报表中的账面价值的份额作为其初始投资成本。长期股权投资初始投资成本与支付的合并对价的账面价值或发行股份的面值总额之间的差额调整资本公积；资本公积不足冲减的，调整留存收益。

公司通过多次交易分步实现同一控制下企业合并形成的长期股权投资，判断是否属于“一揽子交易”。

属于“一揽子交易”的，把各项交易作为一项取得控制权的交易进行会计处理。不属于“一揽子交易”的，在合并日，根据合并后应享有被合并方净资产在最终控制方合并财务报表中的账面价值的份额确定初

始投资成本。合并日长期股权投资的初始投资成本，与达到合并前的长期股权投资账面价值加上合并日进一步取得股份新支付对价的账面价值之和的差额，调整资本公积；资本公积不足冲减的，调整留存收益。

(2) 非同一控制下的企业合并形成的，在购买日按照支付的合并对价的公允价值作为其初始投资成本。

公司通过多次交易分步实现非同一控制下企业合并形成的长期股权投资，区分个别财务报表和合并财务报表进行相关会计处理：

1) 在个别财务报表中，按照原持有的股权投资的账面价值加上新增投资成本之和，作为改按成本法核算的初始投资成本。

2) 在合并财务报表中，判断是否属于“一揽子交易”

属于“一揽子交易”的，把各项交易作为一项取得控制权的交易进行会计处理。不属于“一揽子交易”的，对于购买日之前持有的被购买方的股权，按照该股权在购买日的公允价值进行重新计量，公允价值与其账面价值的差额计入当期投资收益；购买日之前持有的被购买方的股权涉及权益法核算下的其他综合收益等的，与其相关的其他综合收益等转为购买日所属当期收益。但由于被投资方重新计量设定受益计划净负债或净资产变动而产生的其他综合收益除外。

(3) 除企业合并形成以外的：以支付现金取得的，按照实际支付的购买价款作为其初始投资成本；以发行权益性证券取得的，按照发行权益性证券的公允价值作为其初始投资成本；以债务重组方式取得的，按《企业会计准则第12号——债务重组》确定其初始投资成本；以非货币性资产交换取得的，按《企业会计准则第7号——非货币性资产交换》确定其初始投资成本。

### 3. 后续计量及损益确认方法

对被投资单位实施控制的长期股权投资采用成本法核算；对联营企业和合营企业的长期股权投资，采用权益法核算。

#### 4. 通过多次交易分步处置对子公司投资至丧失控制权的处理方法

##### (1) 个别财务报表

对处置的股权，其账面价值与实际取得价款之间的差额，计入当期损益。对于剩余股权，对被投资单位仍具有重大影响或者与其他方一起实施共同控制的，转为权益法核算；不能再对被投资单位实施控制、共同控制或重大影响的，确认为金融资产，按照《企业会计准则第22号——金融工具确认和计量》的相关规定进行核算。

##### (2) 合并财务报表

1) 通过多次交易分步处置对子公司投资至丧失控制权，且不属于“一揽子交易”的

在丧失控制权之前，处置价款与处置长期股权投资相对应享有子公司自购买日或合并日开始持续计算的净资产份额之间的差额，调整资本公积(资本溢价)，资本溢价不足冲减的，冲减留存收益。

丧失对原子公司控制权时，对于剩余股权，按照其在丧失控制权日的公允价值进行重新计量。处置股权取得的对价与剩余股权公允价值之和，减去按原持股比例计算应享有原有子公司自购买日或合并日开始持续计算的净资产的份额之间的差额，计入丧失控制权当期的投资收益，同时冲减商誉。与原有子公司股权投资相关的其他综合收益等，应当在丧失控制权时转为当期投资收益。

## 2) 通过多次交易分步处置对子公司投资至丧失控制权，且属于“一揽子交易”的

将各项交易作为一项处置子公司并丧失控制权的交易进行会计处理。但是，在丧失控制权之前每一次处置价款与处置投资对应的享有该子公司净资产份额的差额，在合并财务报表中确认为其他综合收益，在丧失控制权时一并转入丧失控制权当期的损益。

## 15、投资性房地产

不适用

## 16、固定资产

### (1) 确认条件

固定资产是指为生产商品、提供劳务、出租或经营管理而持有的，使用年限超过一个会计年度的有形资产。固定资产在同时满足经济利益很可能流入、成本能够可靠计量时予以确认。

### (2) 折旧方法

类别	折旧方法	折旧年限	残值率	年折旧率
房屋及建筑物	年限平均法	10-40	5.00	2.38-9.50
机器设备	年限平均法	5-10	5.00	9.50-19.00
运输工具	年限平均法	3-10	5.00	9.50-31.67
EMC 工程	年限平均法	合同约定	0.00	合同约定
电子设备及其他	年限平均法	3-5	5.00	19.00-31.67

### (3) 融资租入固定资产的认定依据、计价和折旧方法

不适用

## 17、在建工程

(1) 在建工程同时满足经济利益很可能流入、成本能够可靠计量则予以确认。在建工程按建造该项资产达到预定可使用状态前所发生的实际成本计量。

(2) 在建工程达到预定可使用状态时，按工程实际成本转入固定资产。已达到预定可使用状态但尚未办理竣工决算的，先按估计价值转入固定资产，待办理竣工决算后再按实际成本调整原暂估价值，但不再调整原已计提的折旧。

## 18、借款费用

### 1. 借款费用资本化的确认原则

公司发生的借款费用，可直接归属于符合资本化条件的资产的购建或者生产的，予以资本化，计入相关资产成本；其他借款费用，在发生时确认为费用，计入当期损益。

### 2. 借款费用资本化期间

(1) 当借款费用同时满足下列条件时，开始资本化：1) 资产支出已经发生；2) 借款费用已经发生；3) 为使资产达到预定可使用或可销售状态所必要的购建或者生产活动已经开始。

(2) 若符合资本化条件的资产在购建或者生产过程中发生非正常中断，并且中断时间连续超过3个月，暂停借款费用的资本化；中断期间发生的借款费用确认为当期费用，直至资产的购建或者生产活动重新开始。

(3) 当所购建或者生产符合资本化条件的资产达到预定可使用或可销售状态时，借款费用停止资本化。

### 3. 借款费用资本化率以及资本化金额

为购建或者生产符合资本化条件的资产而借入专门借款的，以专门借款当期实际发生的利息费用(包括按照实际利率法确定的折价或溢价的摊销)，减去将尚未动用的借款资金存入银行取得的利息收入或进行暂时性投资取得的投资收益后的金额，确定应予资本化的利息金额；为购建或者生产符合资本化条件的资产占用了一般借款的，根据累计资产支出超过专门借款的资产支出加权平均数乘以占用一般借款的资本化率，计算确定一般借款应予资本化的利息金额。

## 19、生物资产

不适用

## 20、油气资产

不适用

## 21、无形资产

### (1) 计价方法、使用寿命、减值测试

公司是否需要遵守特殊行业的披露要求

是

LED 产业链相关业

1. 无形资产包括土地使用权、专利权及非专利技术等，按成本进行初始计量。
2. 使用寿命有限的无形资产，在使用寿命内按照与该项无形资产有关的经济利益的预期实现方式系统合理地摊销，无法可靠确定预期实现方式的，采用直线法摊销。具体年限如下：

### (2) 内部研究开发支出会计政策

内部研究开发项目研究阶段的支出，于发生时计入当期损益。内部研究开发项目开发阶段的支出，同时满足下列条件的，确认为无形资产：(1) 完成该无形资产以使其能够使用或出售在技术上具有可行性；(2) 具有完成该无形资产并使用或出售的意图；(3) 无形资产产生经济利益的方式，包括能够证明运用该无形资产生产的产品存在市场或无形资产自身存在市场，无形资产将在内部使用的，能证明其有用性；(4) 有足够的技术、财务资源和其他资源支持，以完成该无形资产的开发，并有能力使用或出售该无形资产；(5) 归属于该无形资产开发阶段的支出能够可靠地计量。

## 22、长期资产减值

不适用

## 23、长期待摊费用

长期待摊费用核算已经支出，摊销期限在1年以上(不含1年)的各项费用。长期待摊费用按实际发生额入账，在受益期或规定的期限内分期平均摊销。如果长期待摊的费用项目不能使以后会计期间受益则将尚未摊销的该项目的摊余价值全部转入当期损益。

## 24、职工薪酬

### (1) 短期薪酬的会计处理方法

在职工为公司提供服务的会计期间，将实际发生的短期薪酬确认为负债，并计入当期损益或相关资产成本。

## (2) 离职后福利的会计处理方法

离职后福利分为设定提存计划和设定受益计划。

(1) 在职工为公司提供服务的会计期间，根据设定提存计划计算的应缴存金额确认为负债，并计入当期损益或相关资产成本。

(2) 对设定受益计划的会计处理通常包括下列步骤：

1) 根据预期累计福利单位法，采用无偏且相互一致的精算假设对有关人口统计变量和财务变量等作出估计，计量设定受益计划所产生的义务，并确定相关义务的所属期间。同时，对设定受益计划所产生的义务予以折现，以确定设定受益计划义务的现值和当期服务成本；

2) 设定受益计划存在资产的，将设定受益计划义务现值减去设定受益计划资产公允价值所形成的赤字或盈余确认为一项设定受益计划净负债或净资产。设定受益计划存在盈余的，以设定受益计划的盈余和资产上限两项的孰低者计量设定受益计划净资产；

3) 期末，将设定受益计划产生的职工薪酬成本确认为服务成本、设定受益计划净负债或净资产的利息净额以及重新计量设定受益计划净负债或净资产所产生的变动等三部分，其中服务成本和设定受益计划净负债或净资产的利息净额计入当期损益或相关资产成本，重新计量设定受益计划净负债或净资产所产生的变动计入其他综合收益，并且在后续会计期间不允许转回至损益，但可以在权益范围内转移这些在其他综合收益确认的金额。

## (3) 辞退福利的会计处理方法

向职工提供的辞退福利，在下列两者孰早日确认辞退福利产生的职工薪酬负债，并计入当期损益：(1) 公司不能单方面撤回因解除劳动关系计划或裁减建议所提供的辞退福利时；(2) 公司确认与涉及支付辞退福利的重组相关的成本或费用时。

## (4) 其他长期职工福利的会计处理方法

向职工提供的其他长期福利，符合设定提存计划条件的，按照设定提存计划的有关规定进行会计处理；除此之外的其他长期福利，按照设定受益计划的有关规定进行会计处理，为简化相关会计处理，将其产生的职工薪酬成本确认为服务成本、其他长期职工福利净负债或净资产的利息净额以及重新计量其他长期职工福利净负债或净资产所产生的变动等组成项目的总净额计入当期损益或相关资产成本。

## 25、预计负债

不适用

## 26、股份支付

包括以权益结算的股份支付和以现金结算的股份支付。

## 27、优先股、永续债等其他金融工具

不适用

## 28、收入

公司是否需要遵守特殊行业的披露要求

是

LED 产业链相关业

### 1.销售商品

销售商品收入在同时满足下列条件时予以确认：(1) 将商品所有权上的主要风险和报酬转移给购货方；(2) 公司不再保留通常与所有权相联系的继续管理权，也不再对已售出的商品实施有效控制；(3) 收入的金额能够可靠地计量；(4) 相关的经济利益很可能流入；(5) 相关的已发生或将发生的成本能够可靠地计量。

### 2.提供劳务

提供劳务交易的结果在资产负债表日能够可靠估计的(同时满足收入的金额能够可靠地计量、相关经济利益很可能流入、交易的完工进度能够可靠地确定、交易中已发生和将发生的成本能够可靠地计量)，采用完工百分比法确认提供劳务的收入，并按已经提供劳务占应提供劳务总量的比例确定提供劳务交易的完工进度。提供劳务交易的结果在资产负债表日不能够可靠估计的，若已经发生的劳务成本预计能够得到补偿，按已经发生的劳务成本金额确认提供劳务收入，并按相同金额结转劳务成本；若已经发生的劳务成本预计不能够得到补偿，将已经发生的劳务成本计入当期损益，不确认劳务收入。

### 3.让渡资产使用权

让渡资产使用权在同时满足相关的经济利益很可能流入、收入金额能够可靠计量时，确认让渡资产使用权的收入。利息收入按照他人使用本公司货币资金的时间和实际利率计算确定；使用费收入按有关合同或协议约定的收费时间和方法计算确定。

### 4.收入确认的具体方法

公司主要销售LED显示屏和LED照明等产品。内销产品收入确认需满足以下条件：公司根据合同约定将产品交付给购货方，买方在合同约定期限内验收合格后出具验收单，公司根据验收单确认收入；或者在合同约定期限内未提出异议，则视同验收合格，公司自视同验收合格当期确认销售收入，表明将商品所有权上的主要风险和报酬转移给购货方，且产品销售收入金额已确定，已经收回货款或取得了收款凭证且相

关的经济利益很可能流入，产品相关的成本能够可靠地计量。外销产品收入确认需满足以下条件：公司已根据约定将产品报关并由海关放行，且产品销售收入金额已确定，已经收回货款或取得了收款凭证且相关的经济利益很可能流入，产品相关的成本能够可靠地计量。

## 29、政府补助

### (1) 与资产相关的政府补助判断依据及会计处理方法

公司取得的、用于购建或以其他方式形成长期资产的政府补助划分为与资产相关的政府补助。与资产相关的政府补助，确认为递延收益，并在相关资产使用寿命内平均分配，计入当期损益。但是，按照名义金额计量的政府补助，直接计入当期损益。

### (2) 与收益相关的政府补助判断依据及会计处理方法

除与资产相关的政府补助之外的政府补助划分为与收益相关的政府补助。与收益相关的政府补助，用于补偿以后期间的相关费用或损失的，确认为递延收益，在确认相关费用的期间，计入当期损益；用于补偿已发生的相关费用或损失的，直接计入当期损益。

与本公司日常活动相关的政府补助，按照经济业务的实质，计入其他收益；与日常活动无关的政府补助，计入营业外收入。

公司对于2017年1月1日存在的政府补助采用未来适用法处理，对2017年1月1日至本准则施行日之间新增的政府补助根据本准则进行调整。

## 30、递延所得税资产/递延所得税负债

1. 根据资产、负债的账面价值与其计税基础之间的差额(未作为资产和负债确认的项目按照税法规定可以确定其计税基础的，该计税基础与其账面数之间的差额)，按照预期收回该资产或清偿该负债期间的适用税率计算确认递延所得税资产或递延所得税负债。

2. 确认递延所得税资产以很可能取得用来抵扣可抵扣暂时性差异的应纳税所得额为限。资产负债表日，有确凿证据表明未来期间很可能获得足够的应纳税所得额用来抵扣可抵扣暂时性差异的，确认以前会计期间未确认的递延所得税资产。

3. 资产负债表日，对递延所得税资产的账面价值进行复核，如果未来期间很可能无法获得足够的应纳税所得额用以抵扣递延所得税资产的利益，则减记递延所得税资产的账面价值。在很可能获得足够的应纳税所得额时，转回减记的金额。



4. 公司当期所得税和递延所得税作为所得税费用或收益计入当期损益,但不包括下列情况产生的所得税:(1) 企业合并;(2) 直接在所有者权益中确认的交易或者事项。

### 31、租赁

#### (1) 经营租赁的会计处理方法

公司为承租人时,在租赁期内各个期间按照直线法将租金计入相关资产成本或确认为当期损益,发生的初始直接费用,直接计入当期损益。或有租金在实际发生时计入当期损益。

公司为出租人时,在租赁期内各个期间按照直线法将租金确认为当期损益,发生的初始直接费用,除金额较大的予以资本化并分期计入损益外,均直接计入当期损益。或有租金在实际发生时计入当期损益。

#### (2) 融资租赁的会计处理方法

不适用。

### 32、其他重要的会计政策和会计估计

因减少注册资本或奖励职工等原因收购本公司股份的,按实际支付的金额作为库存股处理,同时进行备查登记。如果将回购的股份注销,则将按注销股票面值和注销股数计算的股票面值总额与实际回购所支付的金额之间的差额冲减资本公积,资本公积不足冲减的,冲减留存收益;如果将回购的股份奖励给本公司职工属于以权益结算的股份支付,于职工行权购买本公司股份收到价款时,转销交付职工的库存股成本和等待期内资本公积(其他资本公积)累计金额,同时,按照其差额调整资本公积(股本溢价)。

### 33、重要会计政策和会计估计变更

#### (1) 重要会计政策变更

√ 适用 □ 不适用

会计政策变更的内容和原因	审批程序	备注
因执行新企业会计准则导致的会计政策变更:2017年5月10日,财政部财会[2017]15号发布《企业会计准则第16号——政府补助(2017年修订)》,自2017年6月12日起实施。	经本公司2017年8月28日召开的第三届董事会第三十三次会议决议通过	执行《企业会计准则第16号——政府补助(2017年修订)》之前,本公司将取得的与收益相关的政府补助计入营业外收入;与资产相关的政府补助确认为递延收益,在资产使用寿命内平均摊销计入当期损益。执行《企业会计准则第16号——政府补助(2017年修订)》之后,对2017年1月1日之后发生的与收益相关

		且与日常活动相关的政府补助，计入其他收益；与日常活动无关的，计入营业外收入；与资产相关的政府补助确认为递延收益，在资产使用寿命内平均摊销计入当期损益。
--	--	---

会计政策变更对公司的影响对财务报表列报的影响：公司已根据《企业会计准则第 16 号——政府补助（2017 年修订）》对2017年1月1日存在的政府补助采用未来适用法处理，对2017年1月1日至本准则施行日之间新增的政府补助根据本准则进行了调整（与收益相关且与日常活动相关的政府补助，从利润表“营业外收入”调整为利润表“其他收益”），该变更对公司2017年上半年财务状况、经营成果和现金流量没有实质性影响。除上述事项外，其他由于新准则实施而进行的会计政策变更不会对公司财务报表项目及金额产生影响，也无需进行追溯调整。

## （2）重要会计估计变更

适用  不适用

## 34、其他

无

## 六、税项

### 1、主要税种及税率

税种	计税依据	税率
增值税	销售货物或提供应税劳务	17%、11%、6%、5%、3%
消费税		
城市维护建设税	应缴流转税税额	7%
企业所得税	应纳税所得额	15.00%、25.00%、其他税率详见不同税率的纳税主体企业所得税税率说明
教育费附加	应缴流转税税额	3%
地方教育附加	应缴流转税税额	2%

存在不同企业所得税税率纳税主体的，披露情况说明

纳税主体名称	所得税税率
本公司	15.00%
Unilumin LED Technology LLC	15%-35%的美国联邦政府的企业所得税累进税率
Unilumin LED Technology FL LLC	15%-35%的美国联邦政府的企业所得税累进税率

UNILUMIN LED EUROPE B.V.	20%、25%的企业所得税累进税率
Unilumin (HK) Co., Limited	16.50%
广东洲明节能科技有限公司	15.00%
深圳市雷迪奥视觉技术有限公司	15.00%
深圳蓝普科技有限公司	15.00%
雷迪奥美国有限公司	15%-35%的美国联邦政府的企业所得税累进税率
雷迪奥欧洲有限公司	20.00%-25.00%
除上述以外的其他纳税主体	25.00%

## 2、税收优惠

本公司于2014年9月30日取得由深圳市科技创新委员会、深圳市财政委员会、深圳市国家税务局和深圳市地方税务局颁发的国家级高新技术企业证书，有效期为3年，2014年、2015年、2016年享受企业所得税15%的优惠税率。

本公司之子公司深圳市雷迪奥视觉技术有限公司于2014年7月24日取得由深圳市科技创新委员会、深圳市财政委员会、深圳市国家税务局和深圳市地方税务局颁发的国家级高新技术企业证书，有效期为3年，2014年、2015年、2016年享受企业所得税15%的优惠税率。

本公司之子公司深圳蓝普科技有限公司于2015年6月19日取得由深圳市科技创新委员会、深圳市财政委员会、深圳市国家税务局和深圳市地方税务局颁发的国家级高新技术企业证书，有效期为3年，2015年、2016年、2017年享受企业所得税15%的优惠税率。

根据广东省科技厅、广东省财政厅、广东省国家税务局、广东省地方税务局联合颁发的《高新技术企业证书》（证书编号：GR201544006210，该证书发证日期2015年10月10日，有效期为三年），本公司之子公司广东洲明公司被认定为高新技术企业。2016年广东洲明公司享受企业所得税15%的优惠税率。

## 3、其他

无

## 七、合并财务报表项目注释

### 1、货币资金

单位：元

项目	期末余额	期初余额
库存现金	204,671.95	420,056.40

银行存款	479,471,659.53	697,091,154.04
其他货币资金	164,426,106.59	80,045,543.14
合计	644,102,438.07	777,556,753.58
其中：存放在境外的款项总额	46,796,458.48	19,459,277.33

其他说明

期末其他货币资金中包含票据保证金 154,050,781.67元及保函保证金10,375,324.92元使用受到限制。

## 2、应收票据

### (1) 应收票据分类列示

单位：元

项目	期末余额	期初余额
银行承兑票据	7,943,498.50	12,082,463.50
商业承兑票据	4,589,032.72	5,570,000.00
合计	12,532,531.22	17,652,463.50

### (2) 期末公司已质押的应收票据

无

### (3) 期末公司已背书或贴现且在资产负债表日尚未到期的应收票据

单位：元

项目	期末终止确认金额	期末未终止确认金额
银行承兑票据	67,233,009.73	
商业承兑票据	11,813,109.90	
合计	79,046,119.63	

## 3、应收账款

### (1) 应收账款分类披露

单位：元

类别	期末余额					期初余额				
	账面余额		坏账准备		账面价值	账面余额		坏账准备		账面价值
	金额	比例	金额	计提比例		金额	比例	金额	计提比例	

单项金额重大并单独计提坏账准备的应收账款										
按信用风险特征组合计提坏账准备的应收账款	506,080,399.96	97.98%	50,659,061.14	10.01%	455,421,338.82	415,936,006.74	97.82%	45,472,338.81	10.93%	370,463,667.93
单项金额不重大但单独计提坏账准备的应收账款	10,451,645.01	2.02%	10,451,645.01	100.00%	0.00	9,255,973.00	2.18%	9,255,973.00	100.00%	
合计	516,532,044.97	100.00%	61,110,706.15	11.83%	455,421,338.82	425,191,979.74	100.00%	54,728,311.81	12.87%	370,463,667.93

期末单项金额重大并单项计提坏账准备的应收账款：

适用  不适用

组合中，按账龄分析法计提坏账准备的应收账款：

适用  不适用

单位：元

账龄	期末余额		
	应收账款	坏账准备	计提比例
1 年以内小计	396,313,863.69	19,379,100.11	5.00%
1 至 2 年	38,877,430.07	3,887,743.01	10.00%
2 至 3 年	30,685,654.50	6,137,130.90	20.00%
3 至 4 年	30,874,329.82	12,349,731.93	40.00%
4 至 5 年	2,118,833.46	1,695,066.77	80.00%
5 年以上	7,210,288.42	7,210,288.42	100.00%
合计	506,080,399.96	50,659,061.13	10.01%

组合中，采用余额百分比法计提坏账准备的应收账款：

适用  不适用

期末单项金额不重大但单项计提坏账准备的应收账款

单位：元

应收账款内容	账面余额	坏账准备	计提比例 (%)	计提理由
地球卫士(绥化)环保新材料有限公司	2,370,912.00	2,370,912.00	100.00%	诉讼已完结对方无力支付
XL-VIDEO	2,276,351.00	2,276,351.00	100.00%	因业务员邮箱被盗,

				客户付款至黑客处， 目前已报案正在侦查中
沈阳黎东幕墙装饰有限公司	2,057,000.00	2,057,000.00	100.00%	诉讼中
长春市龙行天下文化传播有限公司	1,320,970.00	1,320,970.00	100.00%	诉讼已完结对方无力支付
郑州华强文化科技有限公司	1,230,740.00	1,230,740.00	100.00%	因存在纠纷，长期欠款未付
武汉博兴电气技术有限责任公司	332,102.00	332,102.00	100.00%	长期欠款未付
海口奥寰网络科技有限公司	248,400.00	248,400.00	100.00%	长期欠款未付
Sinar LED 99 Sdn Bhd	168,675.68	168,675.68	100.00%	长期欠款未付
大连路明光电工程有限公司	123,345.00	123,345.00	100.00%	长期欠款未付
其他	323,149.33	323,149.33	100.00%	长期欠款未付
合 计	10,451,645.01	10,451,645.01	100.00%	

### (2) 本期计提、收回或转回的坏账准备情况

本期计提坏账准备金额 7,036,222.56 元；本期收回或转回坏账准备金额 0 元。

### (3) 本期实际核销的应收账款情况

单位：元

项目	核销金额
实际核销应收账款	653,828.22

### (4) 按欠款方归集的期末余额前五名的应收账款情况

单位：元

单位名称	账面余额	占应收账款余额的比例(%)	坏账准备
第一名	24,188,236.27	4.68%	1,209,411.81
第二名	21,976,042.00	4.25%	1,098,802.10
第三名	18,126,976.77	3.51%	906,348.84
第四名	14,923,359.12	2.89%	2,260,072.14
第五名	12,800,000.01	2.48%	640,000.00
小 计	92,014,614.17	17.81%	6,114,634.89

## 4、预付款项

## (1) 预付款项按账龄列示

单位：元

账龄	期末余额		期初余额	
	金额	比例	金额	比例
1 年以内	41,375,889.74	80.31%	18,714,861.70	85.95%
1 至 2 年	7,054,414.33	13.69%	1,873,708.89	8.60%
2 至 3 年	2,025,059.00	3.93%	168,204.00	0.77%
3 年以上	1,065,284.00	2.07%	1,019,352.00	4.68%
合计	51,520,647.07	--	21,776,126.59	--

账龄超过 1 年且金额重要的预付款项未及时结算原因的说明：

单位：元

单位名称	期末数	未结算原因
广州吉彩文化传播有限公司	900,000.00	已判决对方退回预付款项，正在执行中
乌鲁木齐市银石博纳投资管理有限公司	1,500,000.00	预付的材料款，但尚未交货
小 计	2,400,000.00	

## (2) 按预付对象归集的期末余额前五名的预付款情况

单位：元

单位名称	期末数	占预付款项余额的比例(%)
第一名	4,500,000.00	8.73%
第二名	4,441,314.55	8.62%
第三名	2,378,685.00	4.62%
第四名	2,256,000.00	4.38%
第五名	2,221,342.19	4.31%
小 计	15,797,341.74	30.66%

## 5、其他应收款

## (1) 其他应收款分类披露

单位：元

类别	期末余额			期初余额		
	账面余额	坏账准备	账面价值	账面余额	坏账准备	账面价值

	金额	比例	金额	计提比例		金额	比例	金额	计提比例	
单项金额重大但单项不计提坏账准备	29,347,804.51	31.05%	0.00	0.00%	29,347,804.51					
按信用风险特征组合计提坏账准备的其他应收款	65,155,921.24	68.95%	5,435,642.09	8.34%	59,720,279.15	49,678,731.88	98.81%	5,105,686.65	10.28%	44,573,045.23
单项金额不重大但单独计提坏账准备的其他应收款						598,266.47	1.19%			598,266.47
合计	94,503,725.75	100.00%	5,435,642.09	5.75%	89,068,083.66	50,276,998.35	1.00%	5,105,686.65	10.16%	45,171,311.70

期末单项金额重大并单项不计提坏账准备的其他应收款：

√ 适用 □ 不适用

单位： 元

其他应收款（按单位）	期末余额			
	其他应收款	坏账准备	计提比例	计提理由
中国证券登记结算有限责任公司深圳分公司	29,347,804.51			款项已支付至中登公司，中登公司已完成变更；并于2017年8月22日汇入公司账户。
合计	29,347,804.51	0.00	--	--

组合中，按账龄分析法计提坏账准备的其他应收款：

√ 适用 □ 不适用

单位： 元

账龄	期末余额		
	其他应收款	坏账准备	计提比例
1年以内小计	58,813,137.90	2,754,122.80	5.00%
1至2年	2,105,343.91	210,534.40	10.00%
2至3年	1,342,286.43	267,457.28	20.00%
3至4年	593,878.10	233,151.24	40.00%
4至5年	1,494,492.60	1,163,594.08	80.00%
5年以上	806,782.30	806,782.30	100.00%



合计	65,155,921.24	5,435,642.09	8.34%
----	---------------	--------------	-------

确定该组合依据的说明：

组合中，采用余额百分比法计提坏账准备的其他应收款：

适用  不适用

组合中，采用其他方法计提坏账准备的其他应收款：

适用  不适用

## (2) 本期计提、收回或转回的坏账准备情况

无

## (3) 本期实际核销的其他应收款情况

无

## (4) 其他应收款按款项性质分类情况

单位：元

款项性质	期末账面余额	期初账面余额
出口退税	31,598,542.25	26,773,770.65
股东行权款	29,347,804.51	598,266.47
借款	9,337,075.02	8,223,791.03
投标保证金及押金	19,687,762.44	12,941,681.47
其他	4,532,541.53	1,739,488.73
合计	94,503,725.75	50,276,998.35

## (5) 按欠款方归集的期末余额前五名的其他应收款情况

单位：元

单位名称	款项的性质	期末余额	账龄	占其他应收款期末余额合计数的比例	坏账准备期末余额
第一名	股东行权款	29,347,804.51	1 年以内	31.05%	0.00
第二名	出口退税	22,668,288.78	1 年以内	23.99%	1,133,414.44
第三名	出口退税款	8,930,253.47	1 年以内	9.45%	446,512.67
第四名	投标保证金	3,300,000.00	1 年以内	3.49%	165,000.00
第五名	投标保证金	2,000,000.00	1 年以内	2.12%	100,000.00
合计	--	66,246,346.76	--	70.10%	1,844,927.11

## 6、存货

公司是否需要遵守房地产行业的披露要求

否

### (1) 存货分类

单位：元

项目	期末余额			期初余额		
	账面余额	跌价准备	账面价值	账面余额	跌价准备	账面价值
原材料	190,967,752.10	6,853,529.57	184,114,222.53	128,666,564.48	6,716,990.86	121,949,573.62
在产品	221,893,055.62	14,072,098.63	207,820,956.99	159,845,046.84	13,188,742.89	146,656,303.95
库存商品	358,447,649.67	16,141,279.04	342,306,370.63	259,981,711.20	16,387,167.27	243,594,543.93
周转材料						
消耗性生物资产						
建造合同形成的已完工未结算资产						
发出商品	79,357,418.34		79,357,418.34	83,844,413.92		83,844,413.92
委托加工物资	1,557,943.74		1,557,943.74	929,839.72		929,839.72
合计	852,223,819.47	37,066,907.24	815,156,912.23	633,267,576.16	36,292,901.02	596,974,675.14

### (2) 存货跌价准备

单位：元

项目	期初余额	本期增加金额		本期减少金额		期末余额
		计提	其他	转回或转销	其他	
原材料	6,716,990.86	136,538.72		0.00		6,853,529.57
在产品	13,188,742.89	883,355.73		0.00		14,072,098.63
库存商品	16,387,167.27	956,342.11		1,202,230.34		16,141,279.04
周转材料						
消耗性生物资产						
建造合同形成的已完工未结算资产						
合计	36,292,901.02	1,976,236.56		1,202,230.34		37,066,907.24

**(3) 存货期末余额含有借款费用资本化金额的说明**

资产负债表日，存货采用成本与可变现净值孰低计量，按照成本高于可变现净值的差额计提存货跌价准备。直接用于出售的库存商品、原材料，以该存货的估计售价减去估计的销售费用和相关税费后的金额确定其可变现净值；需要经过加工成产品的原材料及在产品，以所生产的产成品的估计售价减去至完工时估计将要发生的成本、估计的销售费用和相关税费后的金额确定其可变现净值。

**7、其他流动资产**

单位：元

项目	期末余额	期初余额
待抵扣进项税	24,167,618.35	7,657,302.01
预付进口增值税款	2,321,578.03	272,184.12
合计	26,489,196.38	7,929,486.13

**8、可供出售金融资产****(1) 可供出售金融资产情况**

单位：元

项目	期末余额			期初余额		
	账面余额	减值准备	账面价值	账面余额	减值准备	账面价值
可供出售债务工具：						
可供出售权益工具：	21,040,283.41		21,040,283.41	10,940,283.41		10,940,283.41
按公允价值计量的						
按成本计量的	21,040,283.41		21,040,283.41	10,940,283.41		10,940,283.41
合计	21,040,283.41		21,040,283.41	10,940,283.41		10,940,283.41

**(2) 期末按公允价值计量的可供出售金融资产**

无

**(3) 期末按成本计量的可供出售金融资产**

单位：元

被投资单位	账面余额				减值准备				在被投资单位持股比例	本期现金红利
	期初	本期增加	本期减少	期末	期初	本期增加	本期减少	期末		

广东省中科宏微半导体设备有限公司	1,980,000.00			1,980,000.00					1.86%	
深圳市艾瑟网络技术公司	3,000,000.00			3,000,000.00					15.00%	
Nobel Trade	506,105.41			506,105.41					19.00%	
北京世纪鼎元投资有限公司	2,777,778.00			2,777,778.00					10.00%	
深圳市万屏时代科技有限公司	1,500,000.00			1,500,000.00					15.00%	
浙江洲明光电技术有限公司	176,400.00			176,400.00					10.00%	
上海霓玺计算机科技有限公司	1,000,000.00			1,000,000.00					6.00%	
重庆耕天下文化传媒有限公司		2,500,000.00		2,500,000.00					5.00%	
瑞意励创（北京）文化传媒有限公司		7,600,000.00		7,600,000.00					19.00%	
合计	10,940,283.41	10,100,000.00		21,040,283.41					--	

#### （4）报告期内可供出售金融资产减值的变动情况

无

#### （5）可供出售权益工具期末公允价值严重下跌或非暂时性下跌但未计提减值准备的相关说明

无

### 9、长期应收款

#### （1）长期应收款情况

单位：元

项目	期末余额			期初余额			折现率区间
	账面余额	坏账准备	账面价值	账面余额	坏账准备	账面价值	
融资租赁款							

其中：未实现融资收益							
分期收款销售商品	43,001,325.31	7,075,609.22	35,925,716.09	55,305,936.71	7,175,510.19	48,130,426.52	6%
分期收款提供劳务							
合计	43,001,325.31	7,075,609.22	35,925,716.09	55,305,936.71	7,175,510.19	48,130,426.52	--

## (2) 因金融资产转移而终止确认的长期应收款

无

## (3) 转移长期应收款且继续涉入形成的资产、负债金额

无

## 10、长期股权投资

单位：元

被投资单位	期初余额	本期增减变动								期末余额	减值准备 期末余额
		追加投资	减少投资	权益法下 确认的投 资损益	其他综合 收益调整	其他权益 变动	宣告发放 现金股利 或利润	计提减值 准备	其他		
一、合营企业											
无											
二、联营企业											
中润浦 (北京)能 源科技股 份有限公 司	320,661.3 7									320,661.37	
上海翰源 照明工程 技术有限 公司	3,072,438 .78			-455,520. 23						2,616,918.5 5	
深圳市南 电云商有 限公司	3,772,466 .66			119,860.7 6						3,892,327.4 2	
广东小明 网络科技 有限公司	2,551,202 .32			-386,727. 14						2,164,475.1 8	

深圳云岭传媒合伙企业（有限合伙）	9,998,140.53			-799.68						9,997,340.85	
东莞市佳达智能装备有限公司	4,856,053.42			553,647.74						5,409,701.16	
深圳洲明时代伯乐投资管理合伙企业（有限合伙）		203,800,000.00		37,396.86						203,837,396.86	
深圳市造明公社创意传播有限公司		1,200,000.00		-52.72						1,199,947.28	
小计	24,570,963.08	212,600,000.00		-132,194.41						229,438,768.67	
合计	24,570,963.08	205,000,000.00		-132,194.41						229,438,768.67	

## 11、固定资产

### （1）固定资产情况

单位：元

项目	房屋及建筑物	机器设备	运输工具	EMC 工程	电子设备及其他	合计
一、账面原值：						
1.期初余额	189,381,863.81	177,337,234.93	10,365,476.60	83,067,546.93	50,315,653.10	510,467,775.37
2.本期增加金额	16,011.95	88,515,495.81	10,940.17	24,120,801.82	5,823,848.95	118,487,098.70
（1）购置		36,187,090.79	10,940.17		5,823,848.95	42,021,879.91
（2）在建工程转入	16,011.95	52,328,405.02		24,120,801.82		76,465,218.79
（3）企业合并增加						
3.本期减少金额		357,338.52	36,532.51		519,948.85	913,819.88

(1) 处置或 报废		357,338.52	36,532.51		519,948.85	913,819.88
4.期末余额	189,397,875.76	265,495,392.22	10,339,884.26	107,188,348.75	55,619,553.20	628,041,054.19
二、累计折旧						
1.期初余额	11,537,577.98	70,357,216.21	7,091,220.99	39,842,969.42	18,209,935.41	147,038,920.01
2.本期增加金 额						
(1) 计提	2,385,136.27	10,859,695.31	522,172.08	6,399,084.62	3,650,672.38	23,816,760.66
3.本期减少金 额		220,284.57	31,543.56		415,946.46	667,774.59
(1) 处置或 报废		220,284.57	31,543.56		415,946.46	667,774.59
4.期末余额	13,922,714.25	80,996,626.95	7,581,849.51	46,242,054.04	21,444,661.33	170,187,906.08
三、减值准备						
1.期初余额						
2.本期增加金 额						
(1) 计提						
3.本期减少金 额						
(1) 处置或 报废						
4.期末余额						
四、账面价值						
1.期末账面价 值	175,475,161.51	184,498,765.27	2,758,034.75	60,946,294.71	34,174,891.87	457,853,148.11
2.期初账面价 值	177,844,285.83	106,980,018.72	3,274,255.61	43,224,577.51	32,105,717.69	363,428,855.36

## (2) 通过经营租赁租出的固定资产

单位：元

项目	期末账面价值
机器设备	231,315.59
运输工具	91,982.40
电子设备及其他	996.86
小 计	324,294.85

## (3) 未办妥产权证书的固定资产情况

单位：元

项目	账面价值	未办妥产权证书的原因
深圳市宝安区宝城 26 区裕安二路与公路交汇处（中洲华府）4 套及宝安区松岗街松岗大道与松白路交汇处(中闽苑)（毛坯房）	2,634,490.65	本公司购入的人才住房，政策规定，不能办理产权证书
惠州市大亚湾西区漳浦地段第一工业园龙（胜五路 3 号）3 栋厂房，1 栋职工宿舍楼已部分使用并按面积部分验收	63,323,672.50	产权使用证在申请审批阶段

## 12、在建工程

## (1) 在建工程情况

单位：元

项目	期末余额			期初余额		
	账面余额	减值准备	账面价值	账面余额	减值准备	账面价值
EMC 项目资产	38,289,662.72		38,289,662.72	43,029,775.58		43,029,775.58
惠州大亚湾洲明厂房	72,545,968.32		72,545,968.32	59,532,896.93		59,532,896.93
展厅形象墙装修				20,388.35		20,388.35
二楼展厅装修				155,339.80		155,339.80
预付高端 LED 显示屏技术升级项目设备款				46,196,469.45		46,196,469.45
预付技术工程实验室项目	3,729,552.95		3,729,552.95	4,981,975.94		4,981,975.94
预付宿舍工程款				443,323.80		443,323.80
预付坪山绿化工程				448,500.00		448,500.00
预付福永三楼办公室装修				579,500.00		579,500.00
预付其他工程、设备款	2,951,539.79		2,951,539.79	7,631,493.72		7,631,493.72
合计	117,516,723.78		117,516,723.78	163,019,663.57		163,019,663.57

## (2) 重要在建工程项目本期变动情况

单位：元



项目名称	预算数	期初余额	本期增加金额	本期转入固定资产金额	本期其他减少金额	期末余额	工程累计投入占预算比例	工程进度	利息资本化累计金额	其中：本期利息资本化金额	本期利息资本化率	资金来源
EMC 项目资产		43,029,775.58	19,380,688.96	24,120,801.82		38,289,662.72						其他
惠州大亚湾洲明厂房一期	130,000,000.00	59,532,896.93	13,029,083.34	16,011.95		72,545,968.32	104.82%	100.00%	8,410,927.84	1,383,891.54	2.58%	自有、贷款及募集资金
展厅形象墙装修		20,388.35			20,388.35							其他
二楼展厅装修		155,339.80			155,339.80							其他
预付高端 LED 显示屏技术升级项目设备款		46,196,469.45	6,131,935.57	52,328,405.02								募股资金
预付技术工程实验室项目	5,244,185.20	4,981,975.94			1,252,422.99	3,729,552.95						其他
预付宿舍工程款		443,323.80			443,323.80							其他
预付坪山绿化工程		448,500.00			448,500.00							其他
预付福永三楼办公室装修		579,500.00			579,500.00							其他
预付其他工程、设备款		7,631,493.72	1,710,752.69		6,390,706.62	2,951,539.79						其他
合计	135,244,185.20	163,019,663.57	40,252,460.56	76,465,218.79	9,290,181.56	117,516,723.78	--	--	8,410,927.84	1,383,891.54	2.58%	--

## (3) 本期计提在建工程减值准备情况

无

## 13、无形资产

## (1) 无形资产情况

单位：元

项目	土地使用权	专利权	非专利技术	软件	商标权	合计
一、账面原值						
1.期初余额	76,425,029.05	6,170,777.85		6,928,284.51	130,188.68	89,654,280.09
2.本期增加金额				358,736.50		358,736.50
(1) 购置				358,736.50		358,736.50
(2) 内部研发						
(3) 企业合并增加						
3.本期减少金额						
(1) 处置						
4.期末余额	76,425,029.05	6,170,777.85	0.00	7,287,021.01	130,188.68	90,013,016.59
二、累计摊销						
1.期初余额	9,087,982.05	1,110,402.14		2,542,303.63	31,462.27	12,772,150.09
2.本期增加金额	764,250.29	107,973.72		455,116.90	6,509.44	1,333,850.35
(1) 计提	764,250.29	107,973.72		455,116.90	6,509.44	1,333,850.35
3.本期减少金额						
(1) 处置						
4.期末余额	9,852,232.34	1,218,375.86	0.00	2,997,420.53	37,971.71	14,106,000.44
三、减值准备						
1.期初余额						
2.本期增加金额						
(1) 计提						
3.本期减少金额						
(1) 处置						
4.期末余额						
四、账面价值						
1.期末账面价值	66,572,796.71	4,952,401.99	0.00	4,289,600.48	92,216.97	75,907,016.15

2.期初账面价值	67,337,047.00	5,060,375.71	0.00	4,385,980.88	98,726.41	76,882,130.00
----------	---------------	--------------	------	--------------	-----------	---------------

## (2) 未办妥产权证书的土地使用权情况

无

## 14、商誉

## (1) 商誉账面原值

单位：元

被投资单位名称 或形成商誉的事 项	期初余额	本期增加		本期减少		期末余额
		企业合并形成的		处置		
深圳市雷迪奥视 觉技术有限公司	10,458,029.94					10,458,029.94
深圳蓝普科技有 限公司	41,089,730.11					41,089,730.11
合计	51,547,760.05					51,547,760.05

## (2) 商誉减值准备

无

## 15、长期待摊费用

单位：元

项目	期初余额	本期增加金额	本期摊销金额	其他减少金额	期末余额
经营性租入厂房装修费	4,029,309.33	3,570,595.73	2,270,720.57	0.00	5,329,184.49
装修费用	323,580.60		46,225.80		277,354.80
合计	4,352,889.93	3,570,595.73	2,316,946.37	0.00	5,606,539.29

## 16、递延所得税资产/递延所得税负债

## (1) 未经抵销的递延所得税资产

单位：元

项目	期末余额		期初余额	
	可抵扣暂时性差异	递延所得税资产	可抵扣暂时性差异	递延所得税资产
资产减值准备	92,630,535.58	13,919,029.64	85,319,033.16	12,822,304.26

内部交易未实现利润	40,933,005.58	6,139,950.83	56,054,947.41	8,408,242.11
可抵扣亏损				
递延收益	27,394,639.70	4,109,195.96	26,757,166.47	4,013,574.97
合计	160,958,180.86	24,168,176.43	168,131,147.04	25,244,121.34

## (2) 未经抵销的递延所得税负债

无

## (3) 以抵销后净额列示的递延所得税资产或负债

单位：元

项目	递延所得税资产和负债 期末互抵金额	抵销后递延所得税资产 或负债期末余额	递延所得税资产和负债 期初互抵金额	抵销后递延所得税资产 或负债期初余额
递延所得税资产		24,168,176.43		25,244,121.34
递延所得税负债				

## (4) 未确认递延所得税资产明细

单位：元

项目	期末余额	期初余额
可抵扣暂时性差异	10,638,628.21	15,819,848.85
可抵扣亏损	20,243,983.50	19,056,618.36
合计	30,882,611.71	34,876,467.21

## (5) 未确认递延所得税资产的可抵扣亏损将于以下年度到期

单位：元

年份	期末金额	期初金额	备注
2018 年	2,244,068.26	3,437,924.20	广东洲明公司
2019 年	6,288,355.49	5,832,414.33	广东洲明公司
2020 年			
2021 年	3,921,940.70	2,857,219.86	广东洲明公司
2022 年	351,500.04	2,285,240.07	广东洲明公司、三荣光电公司、金采科技公司、前海基金公司
合计	12,805,864.49	14,412,798.46	--

说明：其中国外子公司未确认递延所得税资产的可抵扣亏损抵扣无时间限制。

**17、其他非流动资产**

单位：元

项目	期末余额	期初余额
预付购置资产款		30,000.00
合计		30,000.00

**18、短期借款****(1) 短期借款分类**

单位：元

项目	期末余额	期初余额
质押借款	90,559,700.00	
抵押借款		
保证借款		
信用借款		16,162,391.76
合计	90,559,700.00	16,162,391.76

**(2) 已逾期未偿还的短期借款情况**

无

**19、应付票据**

单位：元

种类	期末余额	期初余额
商业承兑汇票		
银行承兑汇票	333,081,584.43	385,421,189.09
合计	333,081,584.43	385,421,189.09

**20、应付账款****(1) 应付账款列示**

单位：元

项目	期末余额	期初余额
货款	579,394,853.50	297,330,115.13
长期资产购置款	1,833,254.08	57,977,123.21

合计	581,228,107.58	355,307,238.34
----	----------------	----------------

**(2) 账龄超过 1 年的重要应付账款**

期末公司不存在账龄在1年以上且金额重大的应付账款。

**21、预收款项****(1) 预收款项列示**

单位：元

项目	期末余额	期初余额
货款	176,169,421.31	179,632,288.72
合计	176,169,421.31	179,632,288.72

**(2) 账龄超过 1 年的重要预收款项**

无

**(3) 期末建造合同形成的已结算未完工项目情况**

无

**22、应付职工薪酬****(1) 应付职工薪酬列示**

单位：元

项目	期初余额	本期增加	本期减少	期末余额
一、短期薪酬	32,960,699.43	134,579,758.08	139,303,105.34	28,237,352.17
二、离职后福利-设定提存计划		6,082,212.59	6,082,212.59	0.00
三、辞退福利		268,194.78	268,194.78	0.00
四、一年内到期的其他福利		0.00	0.00	0.00
合计	32,960,699.43	140,930,165.45	145,653,512.71	28,237,352.17

**(2) 短期薪酬列示**

单位：元

项目	期初余额	本期增加	本期减少	期末余额
----	------	------	------	------

1、工资、奖金、津贴和补贴	32,960,699.43	126,380,138.93	131,103,486.19	28,237,352.17
2、职工福利费		3,317,513.55	3,317,513.55	
3、社会保险费		3,089,989.37	3,089,989.37	
其中：医疗保险费		2,592,449.19	2,592,449.19	
工伤保险费		290,450.45	290,450.45	
生育保险费		207,089.73	207,089.73	
4、住房公积金		1,582,476.85	1,582,476.85	
5、工会经费和职工教育经费		205,589.38	205,589.38	
6、短期带薪缺勤		4,050.00	4,050.00	
7、短期利润分享计划		0.00	0.00	
合计	32,960,699.43	134,579,758.08	139,303,105.34	28,237,352.17

### (3) 设定提存计划列示

单位：元

项目	期初余额	本期增加	本期减少	期末余额
1、基本养老保险		5,794,163.37	5,794,163.37	
2、失业保险费		288,049.22	288,049.22	
3、企业年金缴费				
合计		6,082,212.59	6,082,212.59	0.00

### 23、应交税费

单位：元

项目	期末余额	期初余额
增值税	7,863,014.57	7,671,401.62
消费税	0.00	
企业所得税	13,657,359.37	6,963,957.75
个人所得税	18,833,535.58	1,090,303.33
城市维护建设税	1,139,621.22	2,543,843.90
教育费附加	264,175.88	909,334.84
地方教育附加	248,365.34	606,223.22
房产税	278,509.39	278,509.39
印花税	95,034.81	65,116.33
其他		33,123.15
合计	42,379,616.16	20,161,813.53

## 24、其他应付款

### (1) 按款项性质列示其他应付款

单位：元

项目	期末余额	期初余额
押金保证金	3,050,094.41	3,193,308.94
应付差旅费及其他	8,486,156.23	3,648,304.18
品质扣款	1,817,979.93	2,338,774.03
预提费用		1,154,245.72
合计	13,354,230.57	10,334,632.87

### (2) 账龄超过 1 年的重要其他应付款

无

## 25、一年内到期的非流动负债

单位：元

项目	期末余额	期初余额
一年内到期的长期借款		211,814.64
一年内到期的应付债券		
一年内到期的长期应付款		
一年内到期的限制性股票认购款	28,064,760.36	
合计	28,064,760.36	211,814.64

## 26、长期借款

### (1) 长期借款分类

单位：元

项目	期末余额	期初余额
质押借款		
抵押借款	30,636,802.74	53,614,383.74
保证借款		
信用借款	2,459,357.70	
合计	33,096,160.44	53,614,383.74



## 27、递延收益

单位：元

项目	期初余额	本期增加	本期减少	期末余额	形成原因
政府补助	28,646,359.87	6,090,000.00	5,670,484.57	29,065,875.30	收到政府补助
合计	28,646,359.87	6,090,000.00	5,670,484.57	29,065,875.30	--

涉及政府补助的项目：

单位：元

负债项目	期初余额	本期新增补助金额	本期计入营业外收入金额	其他变动	期末余额	与资产相关/与收益相关
深圳市技术攻关项目	963,333.28		722,500.02		240,833.26	与收益相关
广东省科技厅重大科技专项	577,777.90		396,031.70		181,746.20	与收益相关
深圳市技术改造项目	4,520,834.78		62,500.02		4,458,334.76	与资产相关
863 项目	321,337.17		2,004.42		319,332.75	与资产相关
广东省科技厅平台专项补助	249,332.67		22,499.94		226,832.73	与资产相关
佛山联合创新中心项目合作经费	316,667.68		25,000.08		291,667.60	与资产相关
广东省科技厅重大科技专项补助	1,855,581.43		130,886.96		1,724,694.47	与资产相关
支撑计划补贴	79,366.95		7,326.18		72,040.77	与资产相关
宝安区科技专项	232,934.61		19,145.28		213,789.33	与资产相关
深圳市发改委战略新兴产业专项	5,000,000.00				5,000,000.00	与资产相关
深圳市技术攻关项目	1,610,000.00				1,610,000.00	与资产相关
广东省科技厅重大科技专项	200,000.00				200,000.00	与资产相关
宝安区高层次人才成果转化	500,000.00		32,191.28		467,808.72	与资产相关
深圳市发改委资助	4,370,000.00				4,370,000.00	与资产相关
深圳市科创委资助	3,600,000.00		1,200,000.00		2,400,000.00	与资产相关
宝安区科技配套	2,185,000.00				2,185,000.00	与资产相关
省重大专项 2017 年深圳市配套		750,000.00			750,000.00	与收益相关
2017 年深圳市技术攻关项目		2,400,000.00			2,400,000.00	与收益相关
宝安区高层次人才成果转化	175,000.00		50,000.00		125,000.00	与资产相关
宝安区高层次人才成果转化		300,000.00	192,073.09		107,926.91	与资产相关

宝安区科技计划信息化项目资金 2016		130,000.00	90,277.77		39,722.23	与资产相关
16 年工业设计创新攻关成果转化资助		2,510,000.00	2,500,090.03		9,909.97	与资产相关
广东省科技厅重大科技专项补助	1,889,193.40		217,957.80		1,671,235.60	与资产相关
合计	28,646,359.87	6,090,000.00	5,670,484.57		29,065,875.30	--

## 28、其他非流动负债

单位：元

项目	期末余额	期初余额
限制性股票认购款	112,259,041.44	
合计	112,259,041.44	

## 29、股本

单位：元

	期初余额	本次变动增减(+、-)					期末余额
		发行新股	送股	公积金转股	其他	小计	
股份总数	606,922,916.00	23,647,091.00			-245,035.00	23,402,056.00	630,324,972.00

其他说明：

(1) 2016年11月22日，公司召开第三届董事会第十五次会议、第三届监事会第九次会议，审议通过了《关于回购注销部分限制性股票及注销部分股票期权的议案》，同意公司回购注销原激励对象王荣礼共1人已获授但未解锁的限制性股票首次授予部分共计125,035股；回购注销原激励对象王荣礼、占红水、陈健共3人已获授但未解锁的限制性股票预留授予部分共计120,000股，本次回购注销限制性股票共计245,035股。2017年2月28日，公司在中国证券登记结算有限责任公司深圳分公司完成了245,035股限制性股票的回购注销事宜，公司总股本减少245,035股。

(2) 2017年3月9日，公司披露了《关于2016年限制性股票激励计划首次授予部分授予完成的公告》。经深圳证券交易所、中国证券登记结算有限责任公司深圳分公司审核确认，公司完成了2016年限制性股票激励计划首次授予部分18,734,820股的登记工作，公司总股本增加18,734,820股。

(3) 2017年2月14日，公司召开第三届董事会第二十一次会议，审议通过了《关于股票期权激励计划首次授予部分第三个行权期及预留授予部分第二个行权期可行权的议案》。截至本报告期末，公司首期股票期权激励计划首次授予部分激励对象在第三个行权期行权了4,563,521份，预留授予部分激励对象在第二

个行权期行权了348,750份，共计行权4,912,271份，故公司总股本增加4,912,271股。

### 30、资本公积

单位：元

项目	期初余额	本期增加	本期减少	期末余额
资本溢价（股本溢价）	425,966,975.05	130,773,990.39	328,244.07	556,412,721.37
其他资本公积	7,282,411.97	4,635,025.77	0.00	11,917,437.74
合计	433,249,387.02	135,409,016.16	328,244.07	568,330,159.11

其他说明，包括本期增减变动情况、变动原因说明：

1)股本溢价变动130,445,746.32元见股本变动情况说明。

2)本期其他资本公积增加4,635,025.77元，系公司进行股权激励，按企业会计准则规定本期计入管理费用及资本公积所致。

### 31、库存股

单位：元

项目	期初余额	本期增加	本期减少	期末余额
向员工授予的限制性股票		140,323,801.80		140,323,801.80
合计		140,323,801.80		140,323,801.80

其他说明，包括本期增减变动情况、变动原因说明：

2017年3月9日，公司披露了《关于2016年限制性股票激励计划首次授予部分授予完成的公告》，公司完成了2016年限制性股票激励计划首次授予部分18,734,820股的登记工作，授予价格为7.49元/股，故库存股本期增加140,323,801.80元。

### 32、其他综合收益

单位：元

项目	期初余额	本期发生额					期末余额
		本期所得税前发生额	减：前期计入其他综合收益当期转入损益	减：所得税费用	税后归属于母公司	税后归属于少数股东	
一、以后不能重分类进损益的其他综合收益							
其中：重新计算设定受益计划净负							

债和净资产的变动							
权益法下在被投资单位不能重分类进损益的其他综合收益中享有的份额							
二、以后将重分类进损益的其他综合收益	-233,090.93	362,939.19			362,939.19		129,848.26
其中：权益法下在被投资单位以后将重分类进损益的其他综合收益中享有的份额							
可供出售金融资产公允价值变动损益							
持有至到期投资重分类为可供出售金融资产损益							
现金流量套期损益的有效部分							
外币财务报表折算差额	-233,090.93	362,939.19			362,939.19		129,848.26
其他综合收益合计	-233,090.93	362,939.19			362,939.19		129,848.26

### 33、盈余公积

单位：元

项目	期初余额	本期增加	本期减少	期末余额
法定盈余公积	48,071,541.38			48,071,541.38
任意盈余公积				
储备基金				
企业发展基金				
其他				
合计	48,071,541.38			48,071,541.38

### 34、未分配利润

单位：元

项目	本期	上期
调整前上期末未分配利润	424,111,693.00	286,831,847.38
调整期初未分配利润合计数（调增+，调减-）		
调整后期初未分配利润	424,111,693.00	286,831,847.38
加：本期归属于母公司所有者的净利润	136,334,853.51	65,528,291.27
减：提取法定盈余公积		

提取任意盈余公积		
提取一般风险准备		
应付普通股股利	31,500,549.30	13,802,992.37
转作股本的普通股股利		
期末未分配利润	528,945,997.21	338,557,146.28

### 35、营业收入和营业成本

单位：元

项目	本期发生额		上期发生额	
	收入	成本	收入	成本
主营业务	1,196,114,971.96	810,090,743.98	665,392,245.66	453,919,885.02
其他业务	24,087,329.19	21,725,789.29	6,133,172.77	6,216,975.73
合计	1,220,202,301.15	831,816,533.27	671,525,418.43	460,136,860.75

### 36、税金及附加

单位：元

项目	本期发生额	上期发生额
消费税		
城市维护建设税	4,673,914.35	3,451,385.62
教育费附加	2,003,105.97	1,479,165.25
资源税		
房产税	557,018.78	
土地使用税	33,123.15	
车船使用税	2,408.00	
印花税	566,191.87	
营业税		17,552.40
地方教育附加	1,335,403.63	986,110.19
合计	9,171,165.75	5,934,213.46

### 37、销售费用

单位：元

项目	本期发生额	上期发生额
人工成本	69,584,654.12	30,996,023.04
运杂费	11,562,218.42	9,723,392.26

展览和广告费	9,634,699.50	4,425,646.90
差旅费	10,501,639.09	7,435,350.76
招待费	2,681,170.00	3,071,651.73
办公费用	2,039,746.36	1,989,075.99
售后服务费	1,503,574.54	4,004,445.39
出口费用	2,441,013.37	1,901,558.12
租赁费用	3,666,954.24	3,000,401.8
其他	16,527,520.36	5,728,866.98
合计	130,143,190.00	72,276,412.97

### 38、管理费用

单位：元

项目	本期发生额	上期发生额
研发费用	35,291,907.42	24,572,580.17
人工成本	20,736,957.40	13,179,701.07
办公费用	6,321,883.46	1,648,276.67
厂房装修租赁费	2,497,559.62	1,861,485.27
折旧费	1,641,879.61	1,343,901.14
业务招待费	1,044,803.04	882,978.83
摊销费	2,019,260.08	1,698,176.79
差旅费	1,085,050.18	790,957.96
税金		868,968.55
股份支付	4,635,025.77	1,204,002.18
其他	5,887,948.71	5,968,828.49
合计	81,162,275.29	54,019,857.12

### 39、财务费用

单位：元

项目	本期发生额	上期发生额
利息支出	423,069.62	1,480,033.90
利息收入	-4,638,231.77	-760,724.19
汇兑损益	13,550,260.03	-6,898,733.41
手续费及其他	496,017.93	-391,618.47
合计	9,831,115.81	-6,571,042.17

**40、资产减值损失**

单位：元

项目	本期发生额	上期发生额
一、坏账损失	7,266,277.03	7,808,368.42
二、存货跌价损失	1,976,236.56	865,578.23
三、可供出售金融资产减值损失		
四、持有至到期投资减值损失		
五、长期股权投资减值损失		
六、投资性房地产减值损失		
七、固定资产减值损失		
八、工程物资减值损失		
九、在建工程减值损失		
十、生产性生物资产减值损失		
十一、油气资产减值损失		
十二、无形资产减值损失		
十三、商誉减值损失		
十四、其他		
合计	9,242,513.59	8,673,946.65

**41、投资收益**

单位：元

项目	本期发生额	上期发生额
权益法核算的长期股权投资收益	-132,194.41	-3,567,208.29
处置长期股权投资产生的投资收益		
以公允价值计量且其变动计入当期损益的金融资产在持有期间的投资收益		
处置以公允价值计量且其变动计入当期损益的金融资产取得的投资收益		
持有至到期投资在持有期间的投资收益		
可供出售金融资产在持有期间的投资收益		
处置可供出售金融资产取得的投资收益		
丧失控制权后，剩余股权按公允价值重新计量产生的利得		
合计	-132,194.41	-3,567,208.29

## 42、其他收益

单位：元

产生其他收益的来源	本期发生额	上期发生额
与日常活动相关的政府补助	1,524,502.90	

## 43、营业外收入

单位：元

项目	本期发生额	上期发生额	计入当期非经常性损益的金额
非流动资产处置利得合计	2,001.92	39,101.50	2,001.92
其中：固定资产处置利得	2,001.92	39,101.50	2,001.92
无形资产处置利得			
债务重组利得			
非货币性资产交换利得			
接受捐赠			
政府补助	13,755,093.66	4,595,565.51	13,755,093.66
客户违约金	20,000.00	5,000.00	20,000.00
无法支付款项及品质扣款及其他	418,292.70	168,649.10	418,292.70
合计	14,195,388.28	4,808,316.11	14,195,388.28

计入当期损益的政府补助：

单位：元

补助项目	发放主体	发放原因	性质类型	补贴是否影响当年盈亏	是否特殊补贴	本期发生金额	上期发生金额	与资产相关/与收益相关
深圳市技术攻关项目	深圳市科创委	补助	因研究开发、技术更新及改造等获得的补助	是	否	722,500.02	722,500.02	与收益相关
广东省科技厅重大科技专项	深圳市科创委	补助	因研究开发、技术更新及改造等获得的补助	是	否	396,031.70		与收益相关
深圳市技术改造项目	深圳市财政局	补助	因研究开发、技术更新及改造等获得的补助	是	否	62,500.02	62,500.02	与资产相关
863 项目	国家科技部	补助	因研究开发、技术更新及改造等获得的补助	是	否	2,004.42	6,727.56	与资产相关
广东省科技	广东省科技厅	补助	因研究开发、技	是	否	22,499.94	22,499.94	与资产相关



厅平台专项补助			术更新及改造等获得的补助					
863 项目	广东省科技厅	补助	因研究开发、技术更新及改造等获得的补助	是	否	25,000.08	25,000.08	与资产相关
广东省科技厅重大科技专项补助	广东省科技厅	补助	因研究开发、技术更新及改造等获得的补助	是	否	130,886.96	140,439.38	与资产相关
支撑计划补贴	宝安区科技专项	补助	因研究开发、技术更新及改造等获得的补助	是	否	7,326.18	7,326.18	与资产相关
宝安区科技专项	宝安区财政局	补助	因研究开发、技术更新及改造等获得的补助	是	否	19,145.28	19,145.28	与资产相关
宝安区高层次人才成果转化	宝安区高层次人才成果转化	补助	因研究开发、技术更新及改造等获得的补助	是	否	32,191.28		与资产相关
深圳市科创委资助	深圳市科创委	补助	因研究开发、技术更新及改造等获得的补助	是	否	1,200,000.00		与收益相关
知识产权补助	深圳市市监局	补助	因研究开发、技术更新及改造等获得的补助	是	否	83,000.00		与收益相关
知识产权补助	深圳市市监局	补助	因研究开发、技术更新及改造等获得的补助	是	否	100,000.00		与收益相关
展位费补贴	深圳市宝安区经济促进局	补助	因研究开发、技术更新及改造等获得的补助	是	否	48,600.00		与收益相关
科技成果产业化项目	深圳市宝安区科技创新局	补助	因研究开发、技术更新及改造等获得的补助	是	否	300,000.00	300,000.00	与收益相关
企业研发资助	深圳市财政委	补助	因研究开发、技术更新及改造等获得的补助	是	否	2,319,000.00		与收益相关
区长质量奖	深圳市宝安区财政局区长质量奖	补助	因研究开发、技术更新及改造等获得的补助	是	否	1,000,000.00		与收益相关
知识产权补助	深圳市市监局	补助	因研究开发、技术更新及改造等	是	否	18,600.00		与收益相关

			获得的补助					
知识产权补助	深圳市市监局	补助	因研究开发、技术更新及改造等获得的补助	是	否	50,000.00		与收益相关
知识产权补助	深圳市市监局	补助	因研究开发、技术更新及改造等获得的补助	是	否	500,000.00		与收益相关
深圳市科创委奖励	深圳市科创委	补助	因研究开发、技术更新及改造等获得的补助	是	否	500,000.00		与收益相关
工业增加值奖励	深圳市宝安财政局	补助	因研究开发、技术更新及改造等获得的补助	是	否	1,888,400.00		与收益相关
南山区经济促进局补助	深圳市南山区经济促进局	补助	因研究开发、技术更新及改造等获得的补助	是	否	200,000.00		与收益相关
深圳市社保局补助	深圳市社会保险基金管理局	补助	因研究开发、技术更新及改造等获得的补助	是	否	27,457.28		与收益相关
广东省科技厅重大科技专项补助	惠州市大亚湾经济开发区财政局	补助	因研究开发、技术更新及改造等获得的补助	是	否	217,958.61	217,957.80	与收益相关
惠州大亚湾经济技术开发区财政局节能补贴		补助	因研究开发、技术更新及改造等获得的补助	是	否	179,800.00	100,000.00	与收益相关
经贸委资助	深圳市经济贸易和信息化委员会	补助	因研究开发、技术更新及改造等获得的补助	是	否		19,236.00	与收益相关
经贸委资助款	深圳市经济贸易和信息化委员会	补助	因研究开发、技术更新及改造等获得的补助	是	否		136,875.00	与收益相关
经贸委资助	深圳市经济贸易和信息化委员会	补助	因研究开发、技术更新及改造等获得的补助	是	否		13,782.05	与资产相关
宝安区经济促进局补助	深圳市宝安区经济促进局	补助	因研究开发、技术更新及改造等获得的补助	是	否		23,100.00	与收益相关
专利资助补助	深圳市市场和质量管理	补助	因研究开发、技术更新及改造等	是	否	11,000.00		与收益相关

	委员会		获得的补助					
文体局资助	深圳市文体旅游局	补助	因研究开发、技术更新及改造等获得的补助	是	否	700,000.00		与收益相关
经贸委资助	深圳市经济贸易和信息化委员会	补助	因研究开发、技术更新及改造等获得的补助	是	否	120,000.00		与收益相关
经贸委资助	深圳市经济贸易和信息化委员会	补助	因研究开发、技术更新及改造等获得的补助	是	否	38,751.00		与收益相关
宝安区高层次人才成果转化	深圳市宝安区科技创新局	补助	因研究开发、技术更新及改造等获得的补助	是	否	50,000.00	50,000.00	与资产相关
宝安区高层次人才成果转化	深圳市宝安区科技创新局	补助	因研究开发、技术更新及改造等获得的补助	是	否	192,073.09		与资产相关
宝安区科技创新局补助	深圳市宝安区科技创新局	补助	因研究开发、技术更新及改造等获得的补助	是	否	90,277.77		与资产相关
深圳市经济贸易和信息化委补助	深圳市经济贸易和信息化委员会	补助	因研究开发、技术更新及改造等获得的补助	是	否	2,500,090.03		与资产相关
广东省科技厅重大科技专项	深圳市科创委	补助	因研究开发、技术更新及改造等获得的补助	是	否		375,000.00	与收益相关
广东省科技厅重大科技专项	广东省科技厅	补助	因研究开发、技术更新及改造等获得的补助	是	否		148,888.86	与收益相关
宝安区高层次人才成果转化	宝安区科技局	补助	因研究开发、技术更新及改造等获得的补助	是	否		277,777.84	与收益相关
深圳文体局研发补助	深圳文体局	补助	因研究开发、技术更新及改造等获得的补助	是	否		34,937.02	与资产相关
展会补贴	宝安区经济促进局	补助	因研究开发、技术更新及改造等获得的补助	是	否		74,611.05	与收益相关
深圳市监局专利补助	深圳市监局	补助	因研究开发、技术更新及改造等获得的补助	是	否		109,000.00	与收益相关

宝安区促进局进口贴息	宝安区促进局	补助	因研究开发、技术更新及改造等获得的补助	是	否		357,000.00	与收益相关
宝安区促进局信保补贴	宝安区促进局	补助	因研究开发、技术更新及改造等获得的补助	是	否		623,658.00	与收益相关
深圳市监局软件登记补助	深圳市监局	补助	因研究开发、技术更新及改造等获得的补助	是	否		900.00	与收益相关
增值税即征即退资助	国家税务局	补助	因研究开发、技术更新及改造等获得的补助	是	否		35,897.43	与收益相关
知识产权资助	深圳市监局	补助	因研究开发、技术更新及改造等获得的补助	是	否		200,000.00	与收益相关
深圳市经信委资助	深圳市经信	补助	因研究开发、技术更新及改造等获得的补助	是	否		490,806.00	与收益相关
合计	--	--	--	--	--	13,755,093.66	4,595,565.51	--

#### 44、营业外支出

单位：元

项目	本期发生额	上期发生额	计入当期非经常性损益的金额
非流动资产处置损失合计	108,106.29	125,693.25	108,106.29
其中：固定资产处置损失	108,106.29	125,693.25	108,106.29
无形资产处置损失			
债务重组损失			
非货币性资产交换损失			
对外捐赠	356,135.00	324,900.00	356,135.00
滞纳金	69,413.58	5,402.91	69,413.58
其他	628,744.16	677.01	628,744.16
合计	1,162,399.03	456,673.17	1,162,399.03

## 45、所得税费用

### (1) 所得税费用表

单位：元

项目	本期发生额	上期发生额
当期所得税费用	28,867,265.41	15,027,134.22
递延所得税费用	-1,192,346.36	-2,741,427.61
合计	27,674,919.05	12,285,706.61

### (2) 会计利润与所得税费用调整过程

单位：元

项目	本期发生额
利润总额	163,260,805.18
按法定/适用税率计算的所得税费用	27,782,968.89
子公司适用不同税率的影响	
调整以前期间所得税的影响	
非应税收入的影响	
不可抵扣的成本、费用和损失的影响	1,024,075.35
使用前期未确认递延所得税资产的可抵扣亏损的影响	
本期未确认递延所得税资产的可抵扣暂时性差异或可抵扣亏损的影响	-1,132,125.19
所得税费用	27,674,919.05

## 46、其他综合收益

详见附注详见附注第十一节、七、31

## 47、现金流量表项目

### (1) 收到的其他与经营活动有关的现金

单位：元

项目	本期发生额	上期发生额
往来款		12,269,279.00
政府补助收入	15,699,111.18	11,701,083.48
利息收入	4,307,474.74	853,232.91
其他	4,150,291.64	13,379,611.61

合计	24,156,877.56	38,203,207.00
----	---------------	---------------

## (2) 支付的其他与经营活动有关的现金

单位：元

项目	本期发生额	上期发生额
支付管理销售费用等	124,140,676.36	71,938,889.49
付现租金	9,070,318.69	7,100,506.17
支付手续费及其他	496,017.93	301,163.81
营业外支出	1,054,292.74	147,102.91
票据保证金	117,235,152.93	12,598,938.87
合计	251,996,458.65	92,086,601.25

## (3) 收到的其他与投资活动有关的现金

无

## (4) 支付的其他与投资活动有关的现金

单位：元

项目	本期发生额	上期发生额
股权交易服务费		55,200.00
合计		55,200.00

## (5) 收到的其他与筹资活动有关的现金

无

## (6) 支付的其他与筹资活动有关的现金

无

## 48、现金流量表补充资料

## (1) 现金流量表补充资料

单位：元

补充资料	本期金额	上期金额
1. 将净利润调节为经营活动现金流量：	--	--
净利润	135,585,886.13	65,553,897.69

加：资产减值准备	9,242,513.59	8,673,946.65
固定资产折旧、油气资产折耗、生产性生物资产折旧	23,816,760.66	19,861,975.06
无形资产摊销	1,333,850.35	1,357,981.40
长期待摊费用摊销	2,316,946.37	1,186,338.91
处置固定资产、无形资产和其他长期资产的损失（收益以“-”号填列）	106,104.37	313,552.59
固定资产报废损失（收益以“-”号填列）		
公允价值变动损失（收益以“-”号填列）		
财务费用（收益以“-”号填列）	9,831,115.81	-6,571,042.17
投资损失（收益以“-”号填列）	132,194.41	3,567,208.29
递延所得税资产减少（增加以“-”号填列）	1,075,944.91	-2,741,427.61
递延所得税负债增加（减少以“-”号填列）		
存货的减少（增加以“-”号填列）	-218,956,243.31	-186,386,125.52
经营性应收项目的减少（增加以“-”号填列）	-232,237,332.88	-57,120,106.56
经营性应付项目的增加（减少以“-”号填列）	191,051,965.67	196,763,821.82
其他	-15,654,065.00	-20,212,951.13
经营活动产生的现金流量净额	-92,354,358.92	24,247,069.42
2. 不涉及现金收支的重大投资和筹资活动：	--	--
债务转为资本		
一年内到期的可转换公司债券		
融资租入固定资产		
3. 现金及现金等价物净变动情况：	--	--
现金的期末余额	479,676,331.48	265,513,321.41
减：现金的期初余额	697,511,210.44	332,110,683.28
加：现金等价物的期末余额		
减：现金等价物的期初余额		
现金及现金等价物净增加额	-217,834,878.96	-66,597,361.87

## （2）本期支付的取得子公司的现金净额

无

## （3）本期收到的处置子公司的现金净额

无

**(4) 现金和现金等价物的构成**

单位：元

项目	期末余额	期初余额
一、现金	479,676,331.48	697,511,210.44
其中：库存现金	204,671.95	420,056.40
可随时用于支付的银行存款	479,471,659.53	697,091,154.04
可随时用于支付的其他货币资金		
可用于支付的存放中央银行款项		
存放同业款项		
拆放同业款项		
二、现金等价物		
其中：三个月内到期的债券投资		
三、期末现金及现金等价物余额	479,676,331.48	697,511,210.44
其中：母公司或集团内子公司使用受限制的现金和现金等价物		

**49、所有权或使用权受到限制的资产**

单位：元

项目	期末账面价值	受限原因
货币资金	164,426,106.59	票据保证金及保函保证金
应收票据		
存货		
固定资产		
无形资产	23,857,390.61	抵押贷款
合计	188,283,497.20	--

**50、外币货币性项目****(1) 外币货币性项目**

单位：元

项目	期末外币余额	折算汇率	期末折算人民币余额
货币资金	--	--	
其中：美元	18,633,989.46	6.7744	126,234,098.20
欧元	1,847,634.66	7.7496	14,318,429.56



港币	31,464,028.05	0.8679	27,307,629.94
英镑	728.21	8.8144	6,418.73
日元	31,000.00	0.0605	1,875.04
波兰币	115.00	1.8181	209.08
捷克币	65.00	0.2907	18.90
韩元	420,000.00	0.0060	2,520.00
澳元	199,067.07	5.2099	1,037,119.53
阿联酋迪拉姆	740.00	1.8740	1,386.74
泰铢	1,120.00	0.2004	224.45
俄罗斯卢布	1,300.00	0.1142	148.46
应收账款	--	--	
其中：美元	21,529,389.22	6.7744	145,848,694.33
欧元	712,546.52	7.7496	5,521,950.51
港币	5,129,792.25	0.8679	4,452,146.69
长期借款	--	--	
预收账款			
其中：美元	8,131,857.93	6.7744	55,088,458.36
欧元	304,952.34	7.7496	2,363,258.65
港币	250,000.00	0.8679	216,975.00
澳元	712,546.52	5.2099	3,712,296.11
预付账款			
其中：美元	44,711.97	6.7744	302,896.77
欧元			
应付账款			
其中：美元	784,014.37	6.7744	5,311,226.95
欧元			
其他应收账款			
其中：美元	98,535.29	6.7744	667,517.47
欧元	9,571.06	7.7496	74,171.89
澳元		5.2099	
其他应付账款			
其中：美元	363,400.97	6.7744	2,461,823.53
欧元	84,706.36	7.7496	656,440.41
短期借款			

其中：美元	13,300,000.00	6.7744	90,099,520.00
-------	---------------	--------	---------------

(2) 境外经营实体说明，包括对于重要的境外经营实体，应披露其境外主要经营地、记账本位币及选择依据，记账本位币发生变化的还应披露原因。

√ 适用 □ 不适用

公司的境外经营实体为雷迪奥欧洲公司、雷迪奥美国公司、Unilumin LED Technology LLC、Unilumin LED Technology FL LLC、UNILUMIN LED EUROPE B.V.、Unilumin (HK) Co.,Limited。

雷迪奥美国公司注册地址为美国加利福尼亚州洛杉矶，记帐本位币为美元，由当地会计记账。

雷迪奥欧洲公司注册地址为荷兰格罗宁根，记帐本位币为欧元。雷迪奥欧洲公司2014年记帐本位币为人民币，由母公司代为记账，从2015年开始，由其自行记账，并按时提交报表到雷迪奥公司进行合并。

Unilumin LED Technology LLC注册地址为美国洛杉矶，记账本位币为美元，由深圳洲明代为记账。

Unilumin LED Technology FL LLC注册地址为美国奥兰多，记账本位币为美元，由深圳洲明代为记账。

UNILUMIN LED EUROPE B.V.注册地为荷兰 HOOFDDORP，记账本位币为欧元，由深圳洲明代为记账。

Unilumin (HK) Co.,Limited注册地为中国香港，记账本位币为港币，由深圳洲明代为记账。

## 八、合并范围的变更

无

## 九、在其他主体中的权益

### 1、在子公司中的权益

#### (1) 企业集团的构成

子公司名称	主要经营地	注册地	业务性质	持股比例		取得方式
				直接	间接	
广东洲明节能科技有限公司	深圳	惠州	工业	100.00%		设立
Unilumin LED Technology LLC	美国	美国	商业	100.00%		设立
深圳市安吉丽光电科技有限公司	深圳	深圳	工业	51.00%		设立
深圳市雷迪奥视觉技术有限公司	深圳	深圳	工业	100.00%		非同一控制下企业合并
深圳蓝普科技有限公司	深圳	深圳	工业	100.00%		非同一控制下企业合并

深圳市前海洲明投资管理有限公司	深圳	深圳	商业	100.00%		设立
UNILUMIN (HK) Co.,Limited	香港	香港	商业	100.00%		设立
Unilumin Led Technology FL LLC	美国	美国	商业	100.00%		设立
UNILUMIN LED EUROPE B.V	荷兰	荷兰	商业	100.00%		设立
深圳金采科技有限公司	深圳	深圳	工业	51.00%		设立

## (2) 重要的非全资子公司

单位：元

子公司名称	少数股东持股比例	本期归属于少数股东的损益	本期向少数股东宣告分派的股利	期末少数股东权益余额
深圳市安吉丽光电科技有限公司	49.00%	305,221.32		9,115,000.59

## (3) 重要非全资子公司的主要财务信息

单位：元

子公司名称	期末余额						期初余额					
	流动资产	非流动资产	资产合计	流动负债	非流动负债	负债合计	流动资产	非流动资产	资产合计	流动负债	非流动负债	负债合计
深圳市安吉丽光电科技有限公司	40,021,980.86	2,358,196.85	42,380,177.71	19,754,838.01		19,754,838.01	31,149,792.07	2,637,879.98	33,787,672.05	11,785,233.00		11,785,233.00

单位：元

子公司名称	本期发生额				上期发生额			
	营业收入	净利润	综合收益总额	经营活动现金流量	营业收入	净利润	综合收益总额	经营活动现金流量
深圳市安吉丽光电科技有限公司	28,705,536.60	622,900.65	622,900.65	2,330,748.75	4,085,860.67	-177,272.09	-177,272.09	1,360,670.90

## (4) 使用企业集团资产和清偿企业集团债务的重大限制

无

## (5) 向纳入合并财务报表范围的结构化主体提供的财务支持或其他支持

无

## 2、在子公司的所有者权益份额发生变化且仍控制子公司的交易

无

## 3、在合营安排或联营企业中的权益

## (1) 重要的合营企业或联营企业

合营企业或联营企业名称	主要经营地	注册地	业务性质	持股比例		对合营企业或联营企业投资的会计处理方法
				直接	间接	
上海翰源照明工程有限公司	上海	上海	商业	20.59%		权益法核算
深圳市南电云商有限公司	深圳	深圳	商业	35.00%		权益法核算
广东小明网络技术有限公司	深圳	深圳	商业	30.00%		权益法核算
中润浦(北京)能源科技股份有限公司	北京	北京	商业	35.00%		权益法核算
深圳云岭传媒合伙企业(有限合伙)	深圳	深圳	商业	40.00%		权益法核算
东莞市佳达智能装备有限公司	东莞	东莞	工业	30.00%		权益法核算
深圳洲明时代伯乐投资管理合伙企业(有限合伙)	深圳	深圳	商业	40.76%		权益法核算
深圳市造明公社创意传播有限公司	深圳	深圳	商业	20.00%		权益法核算

## (2) 重要合营企业的主要财务信息

无

## (3) 重要联营企业的主要财务信息

单位：元

	期末余额/本期发生额								期初余额/上期发生额							
	中润浦(北京)能源科技股份有限公司	上海翰源照明工程有限公司	深圳市南电云商有限公司	广东小明网络科技有限公司	深圳云岭传媒合伙企业(有限合伙)	东莞市佳达智能装备有限公司	深圳洲明时代伯乐投资管理合伙企业(有限合伙)	深圳市造明公社创意传播有限公司	中润浦(北京)能源科技股份有限公司	上海翰源照明工程有限公司	深圳市南电云商有限公司	广东小明网络科技有限公司	深圳云岭传媒合伙企业(有限合伙)	东莞市佳达智能装备有限公司	深圳洲明时代伯乐投资管理合伙企业(有限合伙)	深圳市造明公社创意传播有限公司
流动	3,241,	9,891,	16,647	9,524,	184.11	29,686	379,04	1,882,	3,241,	53,980	11,314	11,814	183.33	21,776	165,02	682,49

资产	906.47	939.88	,538.79	701.97		,642.91	3,914.79	234.35	906.47	,546.83	,259.42	,628.54		,450.68	9,416.48	7.95
非流动资产	353,918.31	185,137.38	921,846.14	5,280,305.79	25,000,000.00	19,069,971.71		2,170,000.00	353,918.31	1,524,521.71	367,651.77	6,817,336.03	25,000,000.00	12,422,703.49		2,170,000.00
资产合计	3,595,824.78	10,077,077.26	17,569,384.93	14,805,007.76	25,000,184.11	48,756,614.62	379,043,914.79	4,052,234.35	3,595,824.78	55,505,068.54	11,681,911.19	18,631,964.57	25,000,183.33	34,199,154.17	165,029,416.48	2,852,497.95
流动负债	2,679,649.46	10,862,191.17	6,474,852.57	11,918,284.09	6,832,000.00	33,260,949.57	4,163,090.30	605,597.00	2,679,649.46	54,077,845.24	929,838.14	13,765,023.48	4,832,000.00	28,116,694.53		605,597.00
非流动负债																
负债合计	2,679,649.46	10,862,191.17	6,474,852.57	11,918,284.09	6,832,000.00	33,260,949.57	4,163,090.30	605,597.00	2,679,649.46	54,077,845.24	929,838.14	13,765,023.48	4,832,000.00	28,116,694.53	0.00	605,597.00
少数股东权益																
归属于母公司股东权益	916,175.32	-785,113.91	11,094,532.36	3,784,027.05	24,993,352.11	15,495,665.05	374,880,824.49	3,446,637.35	916,175.32	1,427,223.30	10,752,073.05	4,695,313.62	24,995,351.33	6,082,459.64	164,753,615.58	2,246,900.95
按持股比例计算的净资产份额	320,661.37	-161,654.95	3,883,086.33	1,135,208.12	9,997,340.85	4,648,699.52	152,801,424.06	689,327.47	320,661.37	293,865.28	3,763,225.57	1,408,594.09	9,998,140.53	1,824,737.89	67,153,573.71	449,380.19
调整事项																
--商誉		2,778,573.50	9,241,090.00	1,142,608.23						2,778,573.50	9,241,090.00	1,142,608.23		3,031,315.53		
--内部交易未实现利润																

--其他				273,385.98		761,001.65											
对联营企业权益投资的账面价值	320,661.37	2,616,918.55	3,892,327.42	2,551,202.33	9,997,340.85	5,409,701.17	152,801,424.06	689,327.47	320,661.37	3,072,438.78	3,774,519.28	2,551,202.32	9,998,260.53	4,500,000.00	67,153,573.71	449,380.19	
存在公开报价的联营企业权益投资的公允价值																	
营业收入		3,429,500.28	10,909,059.52	2,572,632.61		20,022,355.40			682,170.00	6,131,972.77	1,769,513.26	5,427,048.10					
净利润		-2,212,337.21	342,459.31	-1,341,303.98	-1,999.22	1,845,492.45	91,748.91	-263.60	-2,903,597.09	-1,765,139.80	-2,674,967.10	-5,091,484.13					
终止经营的净利润																	
其他综合收益																	
综合收益总额		-2,212,337.21	342,459.31	-1,341,303.98	-1,999.22	1,845,492.45	91,748.91	-263.60	-2,903,597.09	-1,765,139.80	-2,674,967.10	-5,091,484.13					

## 十、与金融工具相关的风险

本公司从事风险管理的目标是在风险和收益之间取得平衡，将风险对本公司经营业绩的负面影响降至最低水平，使股东和其他权益投资者的利益最大化。基于该风险管理目标，本公司风险管理的基本策略是确认和分析本公司面临的各种风险，建立适当的风险承受底线和进行风险管理，并及时可靠地对各种风险

监督，将风险控制在限定的范围内。

本公司在日常活动中面临各种与金融工具相关的风险，主要包括信用风险、流动风险及市场风险。管理层已审议并批准管理这些风险的政策，概括如下。

### (一) 信用风险

信用风险，是指金融工具的一方不能履行义务，造成另一方发生财务损失的风险。本公司的信用风险主要来自银行存款和应收款项。为控制上述相关风险，本公司分别采取了以下措施。

#### 1、银行存款

本公司将银行存款存放于信用评级较高的金融机构，故其信用风险较低。

#### 2、应收款项

本公司持续对采用信用方式交易的客户进行信用评估。根据信用评估结果，本公司选择与经认可的且信用良好的客户进行交易，并对其应收款项余额进行监控，以确保本公司不会面临重大坏账风险。

由于本公司的应收账款风险点分布多个合作方和多个客户，截至2017年6月30日，本公司的应收账款的17.81%(2016年6月30日：21.10%)源于前五大客户，本公司不存在重大的信用集中风险。

(1) 本公司的应收款项中未逾期且未减值的金额，以及虽已逾期但未减值的金额和逾期账龄分析如下：

单位：元

项 目	期末数				
	未逾期未减值	已逾期未减值			合 计
		1年以内	1-2年	2年以上	
应收票据	12,532,531.22				12,532,531.22
其他应收款	29,347,804.51				29,347,804.51
小 计	41,880,335.73				41,880,335.73

(续上表)

项 目	期初数				
	未逾期未减值	已逾期未减值			合 计
		1年以内	1-2年	2年以上	
应收票据	17,652,463.50				17,652,463.50
其他应收款	598,266.47				598,266.47
小 计	18,250,729.97				18,250,729.97

### (二) 流动风险

流动风险，是指本公司在履行以交付现金或其他金融资产的方式结算的义务时发生资金短缺的风险。流动风险可能源于无法尽快以公允价值售出金融资产；或者源于对方无法偿还其合同债务；或者源于提前到期的债务；或者源于无法产生预期的现金流量。

为控制该项风险，本公司综合运用票据结算、银行借款等多种融资手段，并采取长、短期融资方式适

当结合，优化融资结构的方法，保持融资持续性与灵活性之间的平衡。本公司已从多家商业银行取得银行授信额度以满足营运资金需求和资本开支。

#### 金融负债按剩余到期日分类

单位：元

项 目	期末数				
	账面价值	未折现合同金额	1年以内	1-3年	3年以上
银行借款	123,655,860.44	125,450,646.27	90,970,594.29	34,480,051.98	
应付票据	333,081,584.43	333,081,584.43	333,081,584.43		
应付账款	581,228,107.58	581,228,107.58	581,228,107.58		
其他应付款	13,354,230.57	13,354,230.57	13,354,230.57		
小 计	1,051,319,783.02	1,053,114,568.85	1,018,634,516.87	34,480,051.98	0.00

(续上表)

项 目	期初数				
	账面价值	未折现合同金额	1年以内	1-3年	3年以上
银行借款	69,988,590.14	74,324,116.86	16,712,999.39	57,611,117.47	
应付票据	385,421,189.09	385,421,189.09	385,421,189.09		
应付账款	355,307,238.34	355,307,238.34	355,307,238.34		
其他应付款	10,334,632.87	10,334,632.87	10,334,632.87		
小 计	821,051,650.44	825,387,177.16	767,776,059.69	57,611,117.47	

### (三) 市场风险

市场风险，是指金融工具的公允价值或未来现金流量因市场价格变动而发生波动的风险。市场风险主要包括利率风险和外汇风险。

#### 1、利率风险

利率风险，是指金融工具的公允价值或未来现金流量因市场利率变动而发生波动的风险。本公司面临的市场利率变动的风险主要与本公司以浮动利率计息的借款有关。

截至2017年6月30日，本公司无以浮动利率计息的银行借款。在其他变量不变的假设下，利率发生合理、可能的50个基准点的变动时，将不会对本公司的利润总额和股东权益产生重大的影响。

#### 2、外汇风险

外汇风险是指金融工具的公允价值或未来现金流量因外汇汇率变动而发生波动的风险。本公司面临的汇率变动的风险主要与本公司外币货币性资产和负债有关。对于外币资产和负债，如果出现短期的失衡情况，本公司会在必要时按市场汇率买卖外币，以确保将净风险敞口维持在可接受的水平。

本公司期末外币货币性资产和负债情况见本财务报表附注合并财务报表项目注释其他之外币货币性



项目说明。

## 十一、关联方及关联交易

### 1、本企业的母公司情况

本企业的母公司情况的说明

无

### 2、本企业的子公司情况

本企业子公司的情况详见附注在其他主体中的权益之说明。

### 3、本企业合营和联营企业情况

本企业重要的合营或联营企业详见附注在其他主体中的权益之说明。

本期与本公司发生关联方交易，或前期与本公司发生关联方交易形成余额的其他合营或联营企业情况如下：

合营或联营企业名称	与本企业关系
上海翰源照明工程有限公司	公司之联营公司
深圳市南电云商有限公司	公司之联营公司
广东小明网络技术有限公司	公司之联营公司
中润浦(北京)能源科技股份有限公司	公司之联营公司
深圳云岭传媒合伙企业（有限合伙）	公司之联营公司
东莞市佳达智能装备有限公司	公司之联营公司
深圳洲明时代伯乐投资管理合伙企业（有限合伙）	公司之联营公司
深圳市造明公社创意传播有限公司	公司之联营公司

### 4、其他关联方情况

其他关联方名称	其他关联方与本企业关系
武建涛	本公司副总经理
深圳市聚方圆科技发展有限公司	实质控制人近亲属控股公司
上海嘉璨电子科技有限公司	本公司之联营公司之子公司
深圳市艾瑟网络技术公司	深圳洲明参股公司
北京世纪鼎元投资有限公司	深圳洲明参股公司
Nobel Trade	深圳洲明参股公司
深圳市万屏时代科技有限公司	前海投资参股公司

浙江洲明光电技术有限公司	前海投资参股公司
上海霓玺计算机科技有限公司	前海投资参股公司
珈源商贸	参股公司子公司
连山易	参股公司子公司
中山容大	参股公司子公司
造明公社	参股公司子公司
灯聚网仓	参股公司子公司
云上互联	参股公司子公司
中山造明	参股公司孙公司
宏升富电子（深圳）有限公司	实际控制人近亲属控制的公司

## 5、关联交易情况

### (1) 购销商品、提供和接受劳务的关联交易

采购商品/接受劳务情况表

单位：元

关联方	关联交易内容	本期发生额	获批的交易额度	是否超过交易额度	上期发生额
上海翰源照明工程有限公司	LED 灯	6,255.00		否	17,556.41
东莞市佳达智能装备有限公司	LED 显示屏配件	6,700,486.49		否	

出售商品/提供劳务情况表

单位：元

关联方	关联交易内容	本期发生额	上期发生额
上海翰源照明工程有限公司	照明	89,264.98	57,000.00

### (2) 关联租赁情况

本公司作为出租方：

单位：元

承租方名称	租赁资产种类	本期确认的租赁收入	上期确认的租赁收入
深圳市南电云商有限公司	车辆租赁	30,000.00	30,000.00

本公司作为承租方：

单位：元

出租方名称	租赁资产种类	本期确认的租赁费	上期确认的租赁费
宏升富电子（深圳）有限公司	房屋租赁	2,078,917.08	-

**(4) 关联担保情况**

无

**(5) 关联方资金拆借**

单位：元

关联方	拆借金额	起始日	到期日	说明
拆入				
拆出				
深圳市万屏时代科技有限公司	6,227.68	2016 年 12 月 31 日	2017 年 08 月 31 日	代付社保费用

**(6) 关联方资产转让、债务重组情况**

无

**(7) 关键管理人员报酬**

单位：元

项目	本期发生额	上期发生额
关键管理人员报酬	1,289,348.00	1,356,387.00

**6、关联方应收应付款项****(1) 应收项目**

单位：元

项目名称	关联方	期末余额		期初余额	
		账面余额	坏账准备	账面余额	坏账准备
应收账款					
	中润浦(北京)能源科技股份有限公司	398,803.84	154,492.37	398,803.84	79,760.77
	上海翰源照明工程技术有限公司	50,587.53	10,117.51	28,271.29	2,827.13
小 计		449,391.37	164,609.88	427,075.13	82,587.90
其他应收款	深圳市万屏时代科技有限公司	6,227.68	311.38	60,367.45	3,018.37
	深圳市南电云商有限公司	11,700.00	585.00	17,550.00	1,462.50

	上海翰源照明工程技术有限公司	5,329.50	532.95	5,329.50	532.95
	宏升富电子(深圳)有限公司	1,075,815.00	155,604.75	1,075,815.00	204,395.50
小 计		1,099,072.18	157,034.08	1,159,061.95	209,409.32

**(2) 应付项目**

单位：元

项目名称	关联方	期末账面余额	期初账面余额
应付账款			
	深圳市聚方圆科技发展有限公司	14,238.03	
	上海翰源照明工程技术有限公司	75,861.33	43,916.46
小 计		90,099.36	43,916.46
其他应付款			
	深圳市南电云商有限公司	10.00	10.00
	中润浦(北京)能源科技股份有限公司	15,210.00	
小 计		15,220.00	10.00

**7、关联方承诺**

无

**8、其他**

无

**十二、股份支付****1、股份支付总体情况**

√ 适用 □ 不适用

单位：元

公司本期授予的各项权益工具总额	0.00
公司本期行权的各项权益工具总额	14,097,279.59
公司本期失效的各项权益工具总额	0.00
公司期末发行在外的股票期权行权价格的范围和合同剩余期限	行权价格为 2.566 元及 6.290 元，最后一期的行权截止日期为 2017 年 12 月 11 日

公司期末发行在外的其他权益工具行权价格的范围和合同剩余期限	
-------------------------------	--

## 2、以权益结算的股份支付情况

√ 适用 □ 不适用

单位：元

授予日权益工具公允价值的确定方法	授予的每股限制性股票的公允价值=授予日股票价格-授予价格股票期权的公允价值使用布莱克—斯科尔(Black-Scholes)期权定价模型计算
可行权权益工具数量的确定依据	根据历史经验预测
本期估计与上期估计有重大差异的原因	无
以权益结算的股份支付计入资本公积的累计金额	18,518,858.53
本期以权益结算的股份支付确认的费用总额	4,635,025.77

### 其他说明

(1) 由本次股权激励产生的期权成本将在经常性损益中列支。

(2) 股票期权的行权条件、可行权时间和可行权比例，以及限制性股票的解锁条件、解锁时间和解锁比例

行权期/解锁期	行权/解锁条件	可行权/解锁时间	可行权/解锁比例(%)
第一个行权/解锁期	2013年度相比2012年度，净利润增长率不低于160%，净资产收益率不低于5%	自首个授予日起12个月后的首个交易日起至授予日起24个月内的最后一个交易日当日止	15.00
第二个行权/解锁期	2014年度相比2012年度，净利润增长率不低于260%，净资产收益率不低于6%	自首个授予日起24个月后的首个交易日起至授予日起36个月内的最后一个交易日当日止	35.00
第三个行权/解锁期	2015年度相比2012年度，净利润增长率不低于350%，净资产收益率不低于7%	自首个授予日起36个月后的首个交易日起至授予日起48个月内的最后一个交易日当日止	50.00

(3) 首期股票期权成本测算

1) 2013年：

根据《企业会计准则第22号—金融工具确认和计量》中关于公允价值确定的相关规定，公司选择布莱克—斯科尔(Black-Scholes)期权定价模型(以下简称“B-S模型”)对公司首次授予的2,955,000份股票期权的公允价值进行测算，相关参数取值如下：

1) 行权价格：本激励计划中股票期权行权价格为13.32元。

2) 授予日：2013年12月3日，授予日股票价格为17.56元。

3) 有效期：每个行权期的股票期权有效期分别为2年、3年、4年。

4) 预期股价波动率：数值为45.13%。

5) 无风险收益率：分别取在2012年05月29日待偿期为2年、3年、4年的银行间固定利率国债收益率

为B-S 模型中所需的1 年期、2 年期、3 年期无风险收益率，分别为3.02%、3.05%和3.12%。

根据上述参数及公司人员流动水平，本激励计划首次授予的2,955,000份股票期权的激励成本总额为11,992,945.23元，该成本将在激励计划等待期内进行摊销。

#### 2) 2014年：

根据《企业会计准则第22 号—金融工具确认和计量》中关于公允价值确定的相关规定，公司选择布莱克—斯科尔(Black-Scholes)期权定价模型(以下简称“B-S 模型”)对公司预留授予的400,106份股票期权的公允价值进行测算，相关参数取值如下：

1) 行权价格：本激励计划中股票期权行权价格为15.94元。

2) 授予日：2014年12月12日，授予日股票价格为15.64元。

3) 有效期：每个行权期的股票期权有效期分别为2年、3年。

4) 预期股价波动率：数值为51.69%。

5) 无风险收益率：分别取在2014 年12 月8日待偿期为1年、2 年、3年的银行间固定利率国债收益率为B-S 模型中所需的1 年期、2 年期、3 年期无风险收益率，分别为3.14%、3.29%和3.43%。

根据上述参数及公司人员流动水平，本激励计划首次授予的400,106份股票期权的激励成本总额为1,042,719.44元，该成本将在激励计划等待期内进行摊销。

#### (4) 首期限制性股票成本测算

公司首次授予激励对象限制性股票360,000股，授予价格为公司草案公告日(2013 年5 月31 日)前20 个交易日均价的50%，为每股6.88 元，则：每股限制性股票的公允价值=授予日股票价格-授予价格。授予日2013年12月3日的股票价格为17.56元，则每股限制性股票的公允价值为10.68元。

根据限制性股票公允价值及公司可解锁人数变动预计测算，本激励计划首次授予360,000股限制性股票的激励成本总额约为2,000,497.50元，该成本将在激励计划锁定期内进行摊销。

公司预留授予激励对象限制性股票300,080股，授予价格为公司公告日(2014 年12 月12 日)前20 个交易日均价的50%，为每股8.00 元，则：每股限制性股票的公允价值=授予日股票价格-授予价格。授予日2014年12月12日的股票价格为15.64元，则每股限制性股票的公允价值为7.64元。

根据限制性股票公允价值及公司可解锁人数变动预计测算，本激励计划首次授予300,080股限制性股票的激励成本总额约为1,530,126.67元，该成本将在激励计划锁定期内进行摊销。

#### (5) 2016年限制性股票成本测算

公司首次授予激励对象限制性股票18,734,820股，授予价格为公司草案公告日(2016 年12 月28日)前20 个交易日均价的50%，为每股7.49 元，则：每股限制性股票的公允价值=授予日股票价格-授予价格。授予日2017年2月14日的股票价格为13.95元，则每股限制性股票的公允价值为6.46元。

根据限制性股票公允价值及公司可解锁人数变动预计测算，本激励计划首次授予18,734,820股限制性股票的激励成本总额约为10,815,060.14元，该成本将在激励计划锁定期内进行摊销。

### 3、以现金结算的股份支付情况

无

### 4、股份支付的修改、终止情况

(1) 2016年11月22日，公司召开第三届董事会第十五次会议、第三届监事会第九次会议，审议通过了《关于回购注销部分限制性股票及注销部分股票期权的议案》，同意公司回购注销原激励对象王荣礼共1人已获授但未解锁的限制性股票首次授予部分共计125,035股，回购注销原激励对象王荣礼、占红水、陈健共3人已获授但未解锁的限制性股票预留授予部分共计120,000股，本次回购注销限制性股票共计245,035股；同意公司注销原激励对象王荣礼、朱继银、刘世良、梁彬、黄文、银秋敏、李晓东、耿飞共8人已获授但未行权的股票期权首次授予部分（期权代码：036118）共计600,155份，注销原激励对象马庆祥、秦炳云、肖正、庞超、廖加成、赖玉娟共6人已获授但未行权的股票期权预留授予部分（期权代码：036167）共计81,250份，本次注销股票期权共计681,405份。2017年2月9日，上述681,405份股票期权注销事宜已办理完毕。2017年2月28日，上述245,035股限制性股票回购注销事宜已办理完毕。

(2) 2017年5月26日，公司实施完毕了2016年年度利润分配方案，具体内容为：以公司总股本630,010,986股为基数，向全体股东每10股派0.50元人民币现金（含税）。鉴于公司已完成上述权益分派事项，根据公司《股票期权与限制性股票激励计划（修订案）》、《2016年限制性股票激励计划（草案）》的相关规定，公司要对首期股权激励计划所涉股票期权的行权价格、2016年限制性股票首次授予部分的回购注销价格进行调整。2017年6月7日，公司召开了第三届董事会第二十九次会议及第三届监事会第十八次会议，审议通过了《关于调整公司首期股权激励计划所涉股票期权的行权价格的议案》、《关于调整公司2016年限制性股票首次授予部分回购注销价格的议案》，故公司首期股票期权首次授予部分的行权价格由2.616元调整为2.566元，预留授予部分的行权价格由6.340元调整为6.290元；公司2016年限制性股票激励计划首次授予部分的回购注销价格由7.49元/股调整为7.44元/股。

### 5、其他

#### 股权行权情况

2017年2月14日，公司召开第三届董事会第二十一次会议，审议通过了《关于股票期权激励计划首次授予部分第三个行权期及预留授予部分第二个行权期可行权的议案》，同意公司股票期权激励计划首次授

予部分涉及的104名激励对象在第三个行权期可行权的期权数量为5,526,472份，预留授予部分涉及的24名激励对象在第二个行权期可行权的期权数量为387,632份。

截至2017年6月30日，公司首期股票期权激励计划首次授予部分激励对象在第三个行权期行权了4,563,521份股票期权，预留授予部分激励对象在第二个行权期行权了348,750份股票期权，共计行权4,912,271份。

### 十三、承诺及或有事项

#### 1、重要承诺事项

截至资产负债表日，本公司不存在需要披露的重要承诺事项。

#### 2、或有事项

##### (1) 资产负债表日存在的重要或有事项

未决诉讼仲裁形成的或有负债及其财务影响

2015年11月3日，西安市中级人民法院开庭审理西安明源声光电艺术应用工程有限公司与本公司的合同纠纷，西安明源声光电艺术应用工程有限公司以产品质量为由诉讼本公司赔偿损失修复费用100万元及逾期交货违约金500万元，合计600万元，本公司在开庭时反诉西安明源声光电艺术应用工程有限公司支付逾期合同货款7,690,325.50元及利息1,228,683.50元，合计8,919,009.00元，一审已判决，判决公司支付对方部分维修费，对方支付到期货款及利息，因存在异议，双方上诉中。

2016年1月11日，广东洲明与卓普锐签订购买路灯照明材料合同，总价7,520,000.00元。2016年1月12日，广东洲明支付合同预付款，卓普锐却并没有依约向广东洲明交付合同项下的任何路灯照明材料。因为卓普锐违约并且欠缺履行合同的能力，导致广东洲明未能依约向项目总包方云南建工集团有限公司履约，致使遭受重大损失。广东洲明请求确认双方路灯照明工程材料购销合同于2016年5月20日解除；请求判令对方返还我方已经支付的货款2,256,000.00元；请求判令对方赔偿我方资金损失68,291.00元，合计2,324,291.00元，目前尚未判决。

2016年1月11日，广东洲明与丘禾签订照明工程施工安装合同，将云南建工分包给广东洲明的工程施工转包给丘禾，合同总价款为4,180,000.00元。合同生效广东洲明即支付丘禾预付款1,254,000.00元，但丘禾没有履约能力，缺乏资金，导致广东洲明迟延履行云南建工的合同义务。广东洲明请求确认双方签订的工程施工安装合同无效；请求判令对方返还我方已经支付的货款1,254,000.00元；请求判令对方赔偿广东洲明资金损失37,960.00元；合计1,291,960.00元，一审判决解除合同，对方返还我方预付款及支付损失。



深圳洲明诉上海景想、台州景想、徐君义（以下简称“债务人”）买卖合同纠纷案，在执行阶段，对方申请和解，我方答应对方和解请求，并与对方签署了《执行和解协议》，约定对方分期向我方支付合同款本金及违约金（以下简称“和解款”）。孙浩翰作为上海景想的实际控制人，自愿为执行和解协议项下债务人应向我方支付的和解款提供连带责任担保。后债务人并未按照执行和解协议的约定向我方支付和解款，经我方不断催告，仍未支付。故我方起诉保证人孙浩翰要求其承担保证责任。判决被告承担连带清偿责任，向原告支付和解款人民币1,580,000.00元、违约金500,000.00元及利息298,836.00元，合计人民币2,378,836.00元；目前尚未判决。

## （2）公司没有需要披露的重要或有事项，也应予以说明

公司不存在需要披露的重要或有事项。

### 3、其他

无。

## 十四、其他重要事项

### 1、前期会计差错更正

无

### 2、债务重组

无

### 3、资产置换

无

### 4、年金计划

无

### 5、终止经营

无

## 6、分部信息

### (1) 报告分部的确定依据与会计政策

公司以内部组织结构、管理要求、内部报告制度等为依据确定经营分部。公司的经营分部是指同时满足下列条件的组成部分：

- (1) 该组成部分能够在日常活动中产生收入、发生费用；
- (2) 管理层能够定期评价该组成部分的经营成果，以决定向其配置资源、评价其业绩；
- (3) 能够通过分析取得该组成部分的财务状况、经营成果和现金流量等有关会计信息。

本公司以产品分部为基础确定报告分部，主营业务收入、主营业务成本按最终实现销售地进行划分，资产和负债按经营实体所在地进行划分

### (2) 报告分部的财务信息

单位：元

项目	LED 显示屏	LED 照明灯	分部间抵销	合计
主营业务收入	1,129,790,442.24	66,324,529.72		1,196,114,971.96
主营业务成本	762,920,075.20	47,170,668.78		810,090,743.98
资产总额	2,940,663,174.55	172,632,104.88		3,113,295,279.43
负债总额	1,386,123,260.68	81,372,589.08		1,467,495,849.76

### (3) 公司无报告分部的，或者不能披露各报告分部的资产总额和负债总额的，应说明原因

无

### (4) 其他说明

无

## 十六、母公司财务报表主要项目注释

### 1、应收账款

#### (1) 应收账款分类披露

单位：元

类别	期末余额					期初余额				
	账面余额		坏账准备		账面价值	账面余额		坏账准备		账面价值
	金额	比例	金额	计提比		金额	比例	金额	计提比例	

				例						
单项金额重大并单独计提坏账准备的应收账款										
按信用风险特征组合计提坏账准备的应收账款	362,636,845.59	99.05%	39,471,724.39	10.88%	323,165,121.20	350,128,231.28	99.35%	34,729,097.47	9.92%	315,399,133.81
单项金额不重大但单独计提坏账准备的应收账款	3,472,023.01	0.95%	3,472,023.01	100.00%	0.00	2,276,351.00	0.65%	2,276,351.00	100.00%	
合计	366,108,868.60	100.00%	42,943,747.40	11.73%	323,165,121.20	352,404,582.28	100.00%	37,005,448.47	10.50%	315,399,133.81

期末单项金额重大并单项计提坏账准备的应收账款：

适用  不适用

组合中，按账龄分析法计提坏账准备的应收账款：

适用  不适用

单位：元

账龄	期末余额		
	应收账款	坏账准备	计提比例
1 年以内分项			
1 年以内小计	214,169,555.07	10,786,979.70	5.00%
1 至 2 年	26,229,921.34	2,622,992.13	10.00%
2 至 3 年	27,254,166.79	5,450,833.36	20.00%
3 至 4 年	29,263,910.02	11,705,564.01	40.00%
4 至 5 年	2,118,833.46	1,695,066.77	80.00%
5 年以上	7,210,288.42	7,210,288.42	100.00%
合计	306,246,675.10	39,471,724.39	12.89%

组合中，采用余额百分比法计提坏账准备的应收账款：

适用  不适用

单位：元

组合名称	期末余额		
	应收账款	坏账准备	计提比例
合并范围内关联方	56,390,170.49		
合计	56,390,170.49		

组合中，采用其他方法计提坏账准备的应收账款：

期末单项金额不重大但单项计提坏账准备的应收账款

单位：元

应收账款内容	账面余额	坏账准备	计提比例 (%)	计提理由
XL-VIDEO	2,276,351.00	2,276,351.00	100.00%	因业务员邮箱被盗，客户付款至黑客处，目前已报案正在侦查中
武汉博兴电气技术有限责任公司	332,102.00	332,102.00	100.00%	长期欠款未付
海口奥寰网络科技有限公司	248,400.00	248,400.00	100.00%	长期欠款未付
Sinar LED 99 Sdn Bhd	168,675.68	168,675.68	100.00%	长期欠款未付
大连路明光电工程有限公司	123,345.00	123,345.00	100.00%	长期欠款未付
其他	323,149.33	323,149.33	100.00%	长期欠款未付
合计	3,472,023.01	3,148,873.68	100.00%	

#### (2) 本期计提、收回或转回的坏账准备情况

本期计提坏账准备金额 6,034,096.93 元；本期收回或转回坏账准备金额 0.00 元。

#### (3) 本期实际核销的应收账款情况

单位：元

项目	核销金额
实际核销应收账款	95,798.00

#### (4) 按欠款方归集的期末余额前五名的应收账款情况

单位：元

单位名称	账面余额	占应收账款余额的比例 (%)	坏账准备
第一名	21,976,042.00	6.00%	1,098,802.10
第二名	18,126,976.77	4.95%	906,348.84
第三名	14,923,359.12	4.08%	2,260,072.14
第四名	12,800,000.01	3.50%	640,000.00
第五名	8,640,999.00	2.36%	432,049.95
小计	76,467,376.90	20.89%	5,337,273.03

#### (5) 因金融资产转移而终止确认的应收账款

无

(6) 转移应收账款且继续涉入形成的资产、负债金额

无

2、其他应收款

(1) 其他应收款分类披露

单位：元

类别	期末余额					期初余额				
	账面余额		坏账准备		账面价值	账面余额		坏账准备		账面价值
	金额	比例	金额	计提比例		金额	比例	金额	计提比例	
单项金额重大但单项不计提坏账准备	29,347,804.51	12.40%	0	0.00%	29,347,804.51					
按信用风险特征组合计提坏账准备的其他应收款	207,279,582.55	87.60%	3,407,080.27	1.64%	203,872,502.28	91,912,881.00	99.35%	2,845,225.74	3.10%	89,067,655.26
单项金额不重大但单独计提坏账准备的其他应收款						598,266.47	0.65%			598,266.47
合计	236,627,387.06	100.00%	3,407,080.27	1.44%	233,220,306.79	92,511,147.47	100.00%	2,845,225.74	3.08%	89,665,921.73

期末单项金额重大并单项不计提坏账准备的其他应收款：

√ 适用 □ 不适用

单位：元

其他应收款（按单位）	期末余额			
	其他应收款	坏账准备	计提比例	计提理由
中国证券登记结算有限责任公司深圳分公司	29,347,804.51	0.00	0.00%	款项已支付至中登公司，中登公司已完成变更，并于2017年8月22日汇入公司账户
合计	29,347,804.51	0.00	--	--

组合中，按账龄分析法计提坏账准备的其他应收款：

√ 适用 □ 不适用

单位：元

账龄	期末余额

	其他应收款	坏账准备	计提比例
1 年以内分项			
1 年以内小计	35,079,665.64	1,788,312.48	5.00%
1 至 2 年	761,396.30	76,139.63	10.00%
2 至 3 年	1,042,780.81	208,556.16	20.00%
3 至 4 年	90,999.80	36,399.92	40.00%
4 至 5 年	1,312,492.60	1,049,994.08	80.00%
5 年以上	247,678.00	247,678.00	100.00%
合计	38,535,013.15	3,407,080.27	8.84%

确定该组合依据的说明：

组合中，采用余额百分比法计提坏账准备的其他应收款：

适用  不适用

组合中，采用其他方法计提坏账准备的其他应收款：

适用  不适用

组合名称	期末数		
	账面余额（元）	坏账准备	计提比例(%)
合并范围内关联方应收款项组合	168,744,569.40	0	0

## (2) 本期计提、收回或转回的坏账准备情况

本期计提坏账准备金额 561,854.53 元；本期收回或转回坏账准备金额元。

## (3) 本期实际核销的其他应收款情况

无

## (4) 其他应收款按款项性质分类情况

单位：元

款项性质	期末账面余额	期初账面余额
出口退税	22,668,288.78	7,059,970.20
股东行权款	29,347,804.51	598,266.47
借款	5,868,724.43	3,885,741.79
投标保证金及押金	8,275,099.78	6,748,762.50
往来	170,467,469.56	73,789,836.00
其他		428,570.51

合计	236,627,387.06	92,511,147.47
----	----------------	---------------

## (5) 按欠款方归集的期末余额前五名的其他应收款情况

单位：元

单位名称	款项的性质	期末余额	账龄	占其他应收款期末余额合计数的比例	坏账准备期末余额
第一名	往来	107,590,320.18	1 年以内	45.47%	
第二名	往来	38,142,934.44	1 年以内	16.12%	
第三名	股东行权款	29,347,804.51	1 年以内	12.40%	
第四名	出口退税	22,668,288.78	1 年以内	9.58%	1,133,414.44
第五名	往来	10,474,688.60	1 年以内	4.43%	
合计	--	208,224,036.51	--	88.00%	1,133,414.44

## (6) 涉及政府补助的应收款项

无

## (7) 因金融资产转移而终止确认的其他应收款

无

## (8) 转移其他应收款且继续涉入形成的资产、负债金额

无

## 3、长期股权投资

单位：元

项目	期末余额			期初余额		
	账面余额	减值准备	账面价值	账面余额	减值准备	账面价值
对子公司投资	884,280,624.01		884,280,624.01	877,240,623.74		877,240,623.74
对联营、合营企业投资	209,031,779.38		209,031,779.38	9,716,769.13		9,716,769.13
合计	1,093,312,403.39		1,093,312,403.39	886,957,392.87		886,957,392.87

## (1) 对子公司投资

单位：元

被投资单位	期初余额	本期增加	本期减少	期末余额	本期计提减	减值准备
-------	------	------	------	------	-------	------

					值准备	期末余额
深圳市安吉丽光电科技有限公司	8,895,696.84				8,895,696.84	
广东洲明节能科技有限公司	323,917,509.20	0.27			323,917,509.47	
Unilumin LED Technology LLC	631,930.00				631,930.00	
深圳市雷迪奥视觉技术有限公司	457,072,888.82				457,072,888.82	
深圳蓝普科技有限公司	68,117,274.88				68,117,274.88	
深圳市前海洲明投资管理有限公司	17,300,000.00	5,000,000.00			22,300,000.00	
UNILUMIN LED EUROPE B.V.	795,324.00				795,324.00	
深圳金采科技有限公司	510,000.00	2,040,000.00			2,550,000.00	
合计	877,240,623.74	7,040,000.27	0.00		884,280,624.01	

## (2) 对联营、合营企业投资

单位：元

投资单位	期初余额	本期增减变动							期末余额	减值准备 期末余额
		追加投资	减少投资	权益法下 确认的投资 损益	其他综合 收益调整	其他权益 变动	宣告发放 现金股利 或利润	计提减值 准备		
一、合营企业										
无										
二、联营企业										
中润浦 (北京)能 源科技股 份有限公 司	320,661.3 7									320,661.3 7
上海翰源 照明工程 技术有限 公司	3,072,438 .78			-455,520. 23						2,616,918 .55
深圳市南 电云商有 限公司	3,772,466 .66			119,860.7 6						3,892,327 .42
广东小明 网络科技 有限公司	2,551,202 .32			-386,727. 14						2,164,475 .18
深圳洲明 时代伯乐		200,000.0		37,396.86						200,037.3



投资管理 合伙企业 (有限合 伙)		00.00								96.86	
小计	9,716,769 .13	200,000,0 00.00	0.00	-684,989. 75	0.00	0.00	0.00	0.00	0.00	209,031,7 79.38	
合计	9,716,769 .13	200,000,0 00.00	0.00	-684,989. 75	0.00	0.00	0.00	0.00	0.00	209,031,7 79.38	

### (3) 其他说明

无

### 4、营业收入和营业成本

单位：元

项目	本期发生额		上期发生额	
	收入	成本	收入	成本
主营业务	693,921,705.26	476,240,787.19	400,204,874.58	279,545,016.19
其他业务	26,412,013.03	26,382,607.92	4,204,040.82	5,037,689.20
合计	720,333,718.29	502,623,395.11	404,408,915.40	284,582,705.39

### 5、投资收益

单位：元

项目	本期发生额	上期发生额
成本法核算的长期股权投资收益		
权益法核算的长期股权投资收益	-684,989.75	-3,567,208.29
处置长期股权投资产生的投资收益		
以公允价值计量且其变动计入当期损益的金融资产在持有期间的投资收益		
处置以公允价值计量且其变动计入当期损益的金融资产取得的投资收益		
持有至到期投资在持有期间的投资收益		
可供出售金融资产在持有期间的投资收益		
处置可供出售金融资产取得的投资收益		
丧失控制权后，剩余股权按公允价值重新计量产生的利得		
合计	-684,989.75	-3,567,208.29

## 6、其他

无

## 十七、补充资料

### 1、当期非经常性损益明细表

√ 适用 □ 不适用

单位：元

项目	金额	说明
非流动资产处置损益	-106,104.37	固定资产、无形资产处置收益
越权审批或无正式批准文件的税收返还、减免		
计入当期损益的政府补助（与企业业务密切相关，按照国家统一标准定额或定量享受的政府补助除外）	13,755,093.66	计入本期营业外收入的政府补助
计入当期损益的对非金融企业收取的资金占用费		
企业取得子公司、联营企业及合营企业的投资成本小于取得投资时应享有被投资单位可辨认净资产公允价值产生的收益		
非货币性资产交换损益		
委托他人投资或管理资产的损益		
因不可抗力因素，如遭受自然灾害而计提的各项资产减值准备		
债务重组损益		
企业重组费用，如安置职工的支出、整合费用等		
交易价格显失公允的交易产生的超过公允价值部分的损益		
同一控制下企业合并产生的子公司期初至合并日的当期净损益		
与公司正常经营业务无关的或有事项产生的损益		
除同公司正常经营业务相关的有效套期保值业务外，持有交易性金融资产、交易性金融负债产生的公允价值变动损益，以及处置交易性金融资产、交易性金融负债和可供出售金融资产取得的投资收益		
单独进行减值测试的应收款项减值准备转回		
对外委托贷款取得的损益		
采用公允价值模式进行后续计量的投资性房地产公允价值变动产生的损益		
根据税收、会计等法律、法规的要求对当期损益进行		

一次性调整对当期损益的影响		
受托经营取得的托管费收入		
除上述各项之外的其他营业外收入和支出	-616,000.04	
其他符合非经常性损益定义的损益项目		
减：所得税影响额	1,968,343.16	
少数股东权益影响额	501,842.47	
合计	10,562,803.62	--

## 2、净资产收益率及每股收益

报告期利润	加权平均净资产收益率	每股收益	
		基本每股收益（元/股）	稀释每股收益（元/股）
归属于公司普通股股东的净利润	8.10%	0.2203	0.2203
扣除非经常性损益后归属于公司普通股股东的净利润	7.47%	0.2033	0.2033

## 3、境内外会计准则下会计数据差异

### （1）同时按照国际会计准则与按中国会计准则披露的财务报告中净利润和净资产差异情况

适用  不适用

单位：元

	净利润		净资产	
	本期发生额	上期发生额	期末余额	期初余额
按中国会计准则	136,334,853.51	65,528,291.27	1,635,478,716.16	1,512,122,446.47

### （2）同时按照境外会计准则与按中国会计准则披露的财务报告中净利润和净资产差异情况

适用  不适用

（3）境内外会计准则下会计数据差异原因说明，对已经境外审计机构审计的数据进行差异调节的，应注明该境外机构的名称

无

## 第十一节 备查文件目录

- (一) 载有法定代表人签名的半年度报告文本；
- (二) 载有单位负责人、主管会计工作负责人、会计机构负责人（会计主管人员）签名并盖章的财务报告文本；
- (三) 报告期内在中国证监会指定网站上公开披露过的所有公司文件的正本及公告的原稿。
- (四) 其他有关资料。

以上备查文件的备置地点：公司证券事务管理部。

深圳市洲明科技股份有限公司

法定代表人：

二〇一七年八月二十八日

## 第十二节 其他报送数据

### 一、其他重大社会安全问题情况

上市公司及其子公司是否存在其他重大社会安全问题

是  否  不适用

报告期内是否被行政处罚

是  否  不适用

### 二、上市公司发生控股股东及其关联方非经营性占用资金情况

适用  不适用

公司报告期不存在上市公司发生控股股东及其关联方非经营性占用资金情况