

**尚品宅配**

广州尚品宅配家居股份有限公司

2017 年半年度报告

2017 年 08 月

## 第一节 重要提示、目录和释义

公司董事会、监事会及董事、监事、高级管理人员保证半年度报告内容的真实、准确、完整，不存在虚假记载、误导性陈述或者重大遗漏，并承担个别和连带的法律责任。

公司负责人李连柱、主管会计工作负责人张启枝及会计机构负责人(会计主管人员)余丽坚声明：保证本半年度报告中财务报告的真实、准确、完整。

所有董事均已出席了审议本报告的董事会会议。

公司经营过程中可能面对的重大风险，请投资者仔细阅读本报告第四节“经营情况讨论与分析”之十“公司面临的风险和应对措施”。

公司计划不派发现金红利，不送红股，不以公积金转增股本。

## 目录

第一节 重要提示、目录和释义 .....	2
第二节 公司简介和主要财务指标 .....	5
第三节 公司业务概要 .....	8
第四节 经营情况讨论与分析 .....	25
第五节 重要事项 .....	41
第六节 股份变动及股东情况 .....	54
第七节 优先股相关情况 .....	58
第八节 董事、监事、高级管理人员情况 .....	59
第九节 公司债相关情况 .....	60
第十节 财务报告 .....	61
第十一节 备查文件目录 .....	149

## 释义

释义项	指	释义内容
尚品宅配、本公司或公司	指	广州尚品宅配家居股份有限公司
圆方软件	指	广州市圆方计算机软件工程有限公司，本公司全资子公司
佛山维尚	指	佛山维尚家具制造有限公司，本公司全资子公司
新居网	指	广州新居网家居科技有限公司，本公司全资子公司
北京尚品	指	北京尚品宅配家居用品有限公司，本公司全资子公司
上海尚东	指	上海尚东家居用品有限公司，本公司全资子公司
南京尚品	指	南京尚品宅配家居用品有限公司，本公司全资子公司
武汉尚品	指	武汉尚品宅配家居用品有限公司，本公司全资子公司
厦门尚品	指	厦门尚品宅配家居用品有限公司，本公司全资子公司
长春尚品	指	长春尚品宅配家居用品有限公司，本公司全资子公司，目前已注销
成都尚品	指	成都尚品宅配家居用品有限公司，本公司全资子公司
广州维意	指	广州维意家居用品有限公司，佛山维尚的全资子公司
北京维意	指	北京维意家居用品有限公司，佛山维尚的全资子公司
深圳维意	指	深圳维意定制家居用品有限公司，佛山维尚的全资子公司
长沙维意	指	长沙维意家居用品有限公司，佛山维尚的全资子公司
济南维意	指	济南维意家居用品有限公司，佛山维尚的全资子公司
报告期、本报告期	指	2017 年 1 月 1 日至 2017 年 6 月 30 日

## 第二节 公司简介和主要财务指标

### 一、公司简介

股票简称	尚品宅配	股票代码	300616
股票上市证券交易所	深圳证券交易所		
公司的中文名称	广州尚品宅配家居股份有限公司		
公司的中文简称（如有）	尚品宅配		
公司的外文名称（如有）	Guangzhou Shangpin Home Collection Co.,Ltd		
公司的外文名称缩写（如有）	SPZP		
公司的法定代表人	李连柱		

### 二、联系人和联系方式

	董事会秘书	证券事务代表
姓名	何裕炳	罗时定
联系地址	广州市天河区花城大道 85 号 3501 房之自编 01-05 单元	广州市天河区花城大道 85 号 3501 房之自编 01-05 单元
电话	020-85027987	020-85027987
传真	020-85027985	020-85027985
电子信箱	securities@spzp.com	securities@spzp.com

### 三、其他情况

#### 1、公司联系方式

公司注册地址，公司办公地址及其邮政编码，公司网址、电子信箱在报告期是否变化

适用  不适用

公司注册地址，公司办公地址及其邮政编码，公司网址、电子信箱报告期无变化，具体可参见 2016 年年报。

#### 2、信息披露及备置地点

信息披露及备置地点在报告期是否变化

适用  不适用

公司选定的信息披露报纸的名称	《中国证券报》、《上海证券报》、《证券时报》、《证券日报》
登载半年度报告的中国证监会指定网站的网址	www.cninfo.com.cn（巨潮资讯网）
公司半年度报告备置地点	广州市天河区花城大道 85 号 3501 房之自编 01-05 单元

### 3、注册变更情况

注册情况在报告期是否变更情况

适用  不适用

	注册登记日期	注册登记地点	企业法人营业执照注册号	税务登记号码	组织机构代码
报告期初注册	2016年10月11日	广州市	914401017619012843	914401017619012843	914401017619012843
报告期末注册	2017年04月26日	广州市	914401017619012843	914401017619012843	914401017619012843
临时公告披露的指定网站查询日期(如有)	2017年04月27日				
临时公告披露的指定网站查询索引(如有)	巨潮资讯网《关于完成工商登记变更的公告》，注册资本由8100万元变更为10800万元。				

### 4、其他有关资料

其他有关资料在报告期是否变更情况

适用  不适用

## 四、主要会计数据和财务指标

公司是否需追溯调整或重述以前年度会计数据

是  否

	本报告期	上年同期	本报告期比上年同期增减
营业总收入(元)	2,145,231,813.67	1,646,033,182.87	30.33%
归属于上市公司股东的净利润(元)	65,870,099.57	29,000,088.79	127.14%
归属于上市公司股东的扣除非经常性损益后的净利润(元)	58,702,455.43	28,949,127.43	102.78%
经营活动产生的现金流量净额(元)	227,190,335.53	187,068,178.41	21.45%
基本每股收益(元/股)	0.70	0.36	94.44%
稀释每股收益(元/股)	0.70	0.36	94.44%
加权平均净资产收益率	4.23%	4.71%	-0.48%
	本报告期末	上年度末	本报告期末比上年度末增减
总资产(元)	3,647,999,563.97	2,149,965,112.56	69.68%
归属于上市公司股东的净资产(元)	2,281,026,302.31	834,341,361.21	173.39%

公司报告期末至半年度报告披露日股本是否因发行新股、增发、配股、股权激励行权、回购等原因发生变化且影响所有者权益金额

是  否

用最新股本计算的全面摊薄每股收益（元/股）	0.6099
-----------------------	--------

## 五、境内外会计准则下会计数据差异

### 1、同时按照国际会计准则与按照中国会计准则披露的财务报告中净利润和净资产差异情况

适用  不适用

公司报告期不存在按照国际会计准则与按照中国会计准则披露的财务报告中净利润和净资产差异情况。

### 2、同时按照境外会计准则与按照中国会计准则披露的财务报告中净利润和净资产差异情况

适用  不适用

公司报告期不存在按照境外会计准则与按照中国会计准则披露的财务报告中净利润和净资产差异情况。

## 六、非经常性损益项目及金额

适用  不适用

单位：元

项目	金额	说明
非流动资产处置损益（包括已计提资产减值准备的冲销部分）	-411,704.61	
计入当期损益的政府补助（与企业业务密切相关，按照国家统一标准定额或定量享受的政府补助除外）	9,093,560.29	
委托他人投资或管理资产的损益	1,317,450.09	
除上述各项之外的其他营业外收入和支出	-1,461,427.04	
减：所得税影响额	1,370,234.59	
合计	7,167,644.14	--

对公司根据《公开发行证券的公司信息披露解释性公告第1号——非经常性损益》定义界定的非经常性损益项目，以及把《公开发行证券的公司信息披露解释性公告第1号——非经常性损益》中列举的非经常性损益项目界定为经常性损益的项目，应说明原因

适用  不适用

公司报告期不存在将根据《公开发行证券的公司信息披露解释性公告第1号——非经常性损益》定义、列举的非经常性损益项目界定为经常性损益的项目的情形。

## 第三节 公司业务概要

### 一、报告期内公司从事的主要业务

公司是否需要遵守特殊行业的披露要求

否

#### （一）公司主营业务情况

本公司主要从事全屋板式家具的个性化定制生产及销售、配套家居产品的销售，并向家居行业企业提供设计软件及信息化整体解决方案的设计、研发和技术服务。

本着为消费者提供个性化家具的理念，公司以圆方软件的信息化技术、云计算、大数据应用为驱动，依托新居网的O2O互联网营销服务平台，以及佛山维尚大规模定制的柔性化生产工艺，实现了“尚品宅配”和“维意定制”全屋板式家具定制个性化设计、规模化生产的“C2B+O2O”商业模式。

公司主要产品及服务包括卧室、书房、儿童房、客厅、餐厅、厨房等家居空间所需的衣柜、橱柜、书柜、电视柜、床等全屋板式定制家具产品，沙发、床垫、饰品等配套家居产品，通过与消费者对家居方案的互动设计、上门量尺、柔性化生产、配送安装等服务实现消费者对家居产品的个性化定制需求；此外，公司还从事家居行业设计软件及信息化整体解决方案。

通过云设计和大数据技术，公司在销售设计端能够快速实现消费者的个性化设计需求。经过十多年对不同区域的上万个楼盘、数十万个房型的数据积累，以及多年生产销售积累的数字化定制家具产品和配套家居产品3D模型，公司建立了庞大的“房型”数据库和参数化“产品库”，应用虚拟设计系统，形成海量的“空间解决方案库”。基于图形图像的房型搜索和云匹配技术，通过与客户的互动沟通，设计师能够快速从空间解决方案库搜索到匹配的设计方案，并融入客户个性化需求，经过再设计得出客户满意的个性化空间解决方案，实现了消费者自主设计家具的消费体验，使家具消费由过去的客户被动选择模式转变为以客户需求为导向、主动参与设计的C2B商业模式，促进了家具行业由传统的制造业向现代服务业转型。

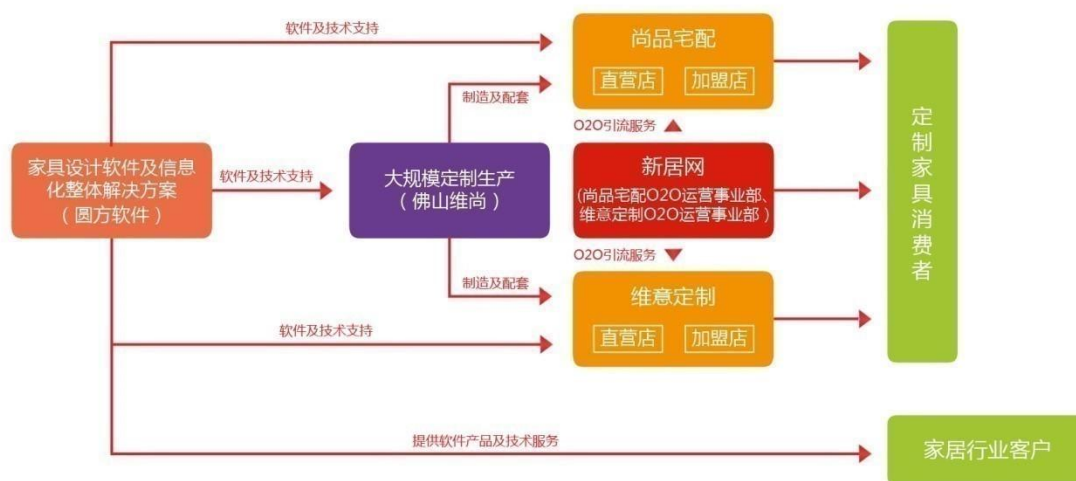
通过信息化与工业化的深度融合，践行智能化制造思维模式，公司在家具生产领域实现了全屋板式家具大规模定制的生产模式。公司运用自主设计的软件及信息化技术对数控设备进行技术升级改造，通过虚拟制造技术、订单处理中心对订单进行审核、拆单、排产，将一定数量同类板材的订单合并成一个加工批次并形成加工、分拣、分包、入库等指令，按照批次而不是按照订单组织生产，使公司实现了大规模定制的柔性化生产工艺，解决了定制家具个性化与规模化生产矛盾的难题。

公司采取实体连锁经营模式和线上线下相结合的O2O营销模式，实现了快速发展。经过多年实体连锁店的建设和快速扩张，2017年6月末公司已开设了上千家实体连锁店，为线上营销提供了有力的支撑；依靠十多年积累的互联网运营经验和信息技术优势，公司建立并成功运营O2O网络营销平台，进一步推动“尚品宅配”、“维意定制”两大品牌的快速传播和品



牌价值的提升。网、店相结合的营销模式使公司报告期内实现了业绩的快速增长。随着移动互联爆发式增长，新居网移动端流量导入快速增长，已经超越了PC端流量导入，成功从PC互联网企业转型成移动互联网企业。

公司及其主要子公司的职能及相互之间业务关系如下图所示：



## (二) 主要服务、产品及用途

本公司主要从事全屋板式家具的定制生产及销售、配套家居产品的销售，并向家居行业企业提供设计软件及信息化整体解决方案的设计、研发和技术服务。

公司主要产品及服务包括卧室、书房、儿童房、客厅、餐厅、厨房等家居空间所需的衣柜、橱柜、书柜、电视柜、床等全屋板式定制家具产品，沙发、床垫、饰品等配套家居产品，以及家居行业设计软件及信息化整体解决方案。其中全屋板式定制家具拥有新实用主义、简约风、欧式风、中式风和田园风等多种家居风格，涵盖丹麦风情、北欧阳光、新中式主义、英伦印象、米兰剪影、挪威月色等20多个家具系列，在家居风格数量、家具系列数量、可定制家具范围上具有较强竞争力。

### 1、全屋板式定制家具









应用空间	定制家具分类	图例
------	--------	----

应用空间	定制家具分类	图例	
卧室	整体衣柜、衣帽间、定制床、飘窗利用、装饰柜组合、电视柜组合	 	 
书房	书柜组合、直角书桌组合、转角书桌组合、多功能室、榻榻米	 	 
青少年房	衣柜组合、上下床、书柜组合、书桌组合、飘窗利用、榻榻米		

应用空间	定制家具分类	图例	
			
客餐厅	电视柜组合、餐柜组合、沙发茶几组合、鞋柜组合、隔断柜组合、吧台组合		
厨房	一字型、L型、U型		

2、配套家居产品

应用空间	配套品	图例
------	-----	----

应用空间	配套品	图例	
客厅	沙发		
			
客厅	茶几		
			
餐厅	餐桌椅		

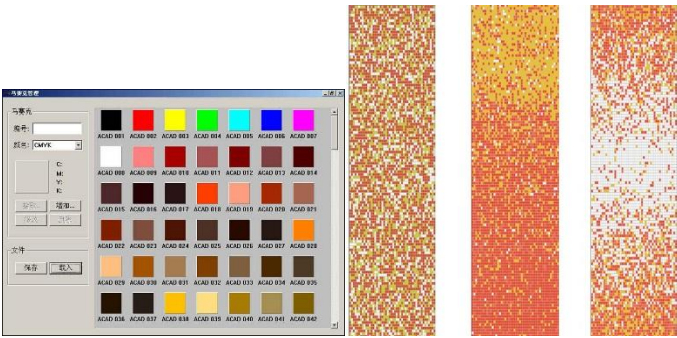
应用空间	配套品	图例	
卧室	软床	 <p>PRCB-B001 尺寸: 1500*1900                      针线缝合齐整牢固, 真皮羊绒舒适, 材质耐脏, 饰面高级且易打理, 精心施工工艺, 综合性价比非常, 洋气实用的设计, 使床更加温馨, 享受幸福。</p>	 <p>高档真皮软床人体工学版                      高颜值款【100%纯白色】                      【床头: 真皮+物理压边工艺】                      【板材: 高密度板材质】                      一、产品亮点: 全真皮软床 + 可移动床角。</p>
卧室	床垫		
厨房	厨电星盆 龙头等		 <p>产品参数 PRODUCT PARAMETERS                      系列尺寸(mm): 595*595*150                      半嵌尺寸(mm): 565*565*155                      全嵌尺寸(mm): 600*600*165                      额定功率(W): 2600                      操控界面: LED                      内胆: 搪瓷内胆                      净重(kg): 35                      容积(L): 30</p>

### 3、家居设计软件

领域	产品及服务	图例	用途
家具通用领域	圆方家具销售设计系统		圆方家具销售设计系统是专门为家具终端店面度身打造的智能型营销工具, 将家具店面的传统销售展示与个性化家具布置有机结合, 实现“所见即所得”的消费体验。

领域	产品及服务	图例	用途
	圆方办公空间规划设计系统		<p>圆方办公空间规划设计系统是针办公家具行业工程投标过程研发的一款辅助家具企业进行工程投标快速响应的有效工具。首创空间规划、方案报价、标书制作一体化全面整合，并能迅速把握客户需求，与甲方进行现场互动展示，大幅提升投标效率。</p>
橱柜、衣柜	圆方橱柜销售设计系统		<p>圆方橱柜销售设计系统是专门针对橱柜终端店面销售使用的一款智能、便捷的软件，能根据实际厨房空间并以消费者个性需求为导向合理布置产品，让顾客通过 3D 展示感受逼真的厨房空间及橱柜搭配效果。</p>
	圆方衣柜销售设计系统		<p>圆方衣柜销售设计系统是一款辅助衣柜终端店面销售使用的智能型设计软件，以设计服务帮助提升销量，根据客户户型尺寸和个性需求快速完成设计，通过虚拟现实全角度展示布置方案，使消费者感受衣柜整体效果。</p>
装修建材	圆方室内设计系统 A3		<p>全新的第 8 代虚拟现实技术。第 8 代虚拟现实技术，配备了最新高品质精密渲染器，采用了光子图 (PhotonMap)、光线最终收集 (FinalGarther)、真实阳光系统、灯光材质分层展示等十几种先进技术，可以实现各种立体造型、天花、顶棚、地面、楼梯、栏杆等造型设计，并可三维放样，三维弯曲，充分表现设计师的创意。为室内装修企业提供快速设计</p>

领域	产品及服务	图例	用途
			<p>空间效果。</p>
	<p>圆方建材销售 预知系统</p>		<p>圆方建材销售预知系统主要应用于墙纸、地板、木门、布艺等建材行业的终端销售,让非专业设计人员(导购或店员)通过与顾客互动交流即能轻松实现高质量、个性化建材家居效果图的制作,加深顾客印象,精准把握客户核心需求,优化顾客的体验,从而形成差异化的终端销售模式,促进最终销售。</p>
<p>瓷砖 卫浴</p>	<p>圆方 智能铺砖王</p>		<p>是针对瓷砖店面特点研发的集设计、展示、报价于一体的智能、便捷的软件。软件简单易学,附带海量模型库,无需专业人士也能操作,可快速生成客户房间平面图及瓷砖铺贴设计三维展示方案。</p>

领域	产品及服务	图例	用途
	圆方卫浴空间规划设计系统		<p>是专门针对卫浴行业开发的集卫浴设计、销售于一体的应用软件平台，该系统为卫浴销售终端店面提供快速而专业的信息化导购，以全新的设计服务模式，精准把握客户核心需求，实现差异化竞争，提升卫浴终端服务能力</p>
	圆方马赛克铺贴设计系统		<p>专门针对马赛克企业在投标、方案设计及生产施工等工作需求而开发，是一套专业高效的马赛克铺贴设计软件。可快速完成马赛克艺术拼图设计、马赛克混色、渐变设计以及外墙工程、泳池工程、舞厅酒吧会所等大面积马赛克工程拼图设计。</p>

### (三) 公司主要业务模式

#### 1、商业模式

公司的商业模式为C2B模式，即：以消费者需求为核心，根据消费者的个人偏好、期望风格、户型尺寸等众多需求因素，通过方案互动设计、上门量尺、柔性化生产工艺、配送以及上门安装等为消费者提供家居产品的个性化定制生产及服务，消费者可以亲身参与产品设计，按需定制。

本公司依托信息化技术和柔性化生产工艺，突破了“C2B”商业模式难以规模化生产的难题，实现了消费者个性化家具的“多品种、大批量”的规模化生产。

#### 2、采购模式

##### (1) 原材料采购模式



### ①生产所需原材料

公司家具产品生产所需原料，主要由子公司佛山维尚负责采购，由佛山维尚与供应商签署年度框架合同，并按订单进行采购，主要采购原材料包括板材、五金配件、铝材、包装材料、封边条等，其中部分板材为采购素板委外贴面加工为成品板材后用于生产。

采购部门对每类原材料选定一定数量的长期合作供应商，协商供应价格及交易条件，签署年度合同，具体采购时，根据公司家具订单及库存情况向供应商下达供货数量等。

### ②配套家居产品

采购部门根据客户订单向家居配套供应商下达采购计划，并要求供应商建立成品库存，物控部门按订单需要要求供应商供货，并集中向客户发货。

### (2) 供应商管理

公司对新供应商的甄选流程为：由采购部门的供应商开发工程师寻找供应商来源，并组织品质、研发等部门组成采购专家团队对新供应商的品质、技术、生产管理等方面进行评估考核，引入符合公司标准的供应商。

## 3、生产模式

公司定制家具的生产由佛山维尚负责，采用“大规模定制”生产模式。

面对消费者个性化的家具产品，公司凭借信息化和工业化的深度结合，利用柔性化生产工艺，实现了个性化家具的大规模生产。

公司将同一板材风格的一定数量订单，通过虚拟制造技术，将该等订单所需要的板材在信息技术系统中拆分成独立的各种部件，为各个部件生成尺寸和加工要求等数据信息，并在信息技术系统中生成领料指令、二维码信息指令、加工指令、包装指令、计件工资指令等一系列生产指令并进行排产，实现个性化家具产品的多订单混合生产。

## 4、销售模式

公司目前已形成实体连锁经营模式和线上线下相结合的O2O营销模式。

### (1) 实体连锁经营模式

公司线下销售主要是在实体店实现，通过在实体店内向消费者展示定制家具、与消费者关于个性化家具方案的互动设计、安排设计师进行上门量尺服务、反复沟通和修改方案、上门量尺确认、配送和上门安装等工序，实现消费者对定制家具的个性化设计、家具尺寸与户型贴切、家居风格统一等多方面的需求。

公司的实体店包括直营店和加盟店。直营店包括旗舰店（0店）和标准店，其中旗舰店为实用面积在2,000平方米左右，标准店为实用面积300平方米左右，为公司向消费者提供服务的零售终端。

直营店目前主要选址在广州、北京、上海、南京、武汉、佛山、成都等重点城市，这些城市经济发达、定制家具消费理念相对成熟、居民购买力较强。直营店对稳定公司销售渠道、提高公司盈利能力、提升品牌和市场地位起到重要作用。

加盟店主要位于其他二、三、四及五线城市。加盟店对快速扩大公司营销网络、扩大品牌影响力、带到销售增长起到重要作用。

公司的加盟店为消费者提供的服务和产品与直营店不存在差异，也为消费者提供个性化家具方案的互动设计、安排设计师进行上门量尺服务、反复沟通和修改方案、上门量尺确认、配送和上门安装等服务。

## （2）O2O营销模式

本公司以新居网运营的网络商城和微信公众号作为O2O营销平台，通过与百度、阿里巴巴、腾讯、360等互联网企业的合作，将定制家具的潜在消费者引流至新居网平台，消费者通过新居网平台浏览、咨询公司的定制家具产品及服务内容，与在线导购客服人员沟通、互动，使新居网获得为消费者免费上门量尺服务的机会，再由实体店设计师跟进后续设计、方案制作、下单等服务，实现定制家具的线上营销到线下服务。对由线上引流至加盟店并实现终端收入的情况，新居网向加盟商按照其向终端消费者实现的收款额以一定比例收取引流服务费。

## 二、主要资产重大变化情况

### 1、主要资产重大变化情况

主要资产	重大变化说明
股权资产	本期未发生重大变化
固定资产	本期未发生重大变化
无形资产	本期未发生重大变化
在建工程	本期未发生重大变化

### 2、主要境外资产情况

适用  不适用

## 三、核心竞争力分析

公司是否需要遵守特殊行业的披露要求

否

## （一）公司的市场地位

本公司主要从事全屋板式家具的定制生产及销售、配套家居产品的销售，并向家居行业企业提供设计软件及信息化整体解决方案的设计、研发和技术服务。

公司以圆方软件的信息化技术、云计算、大数据应用为驱动，依托新居网的O2O互联网营销服务平台，以及佛山维尚的大规模定制柔性化生产方式，实现了“尚品宅配”和“维意定制”全屋板式定制家具的个性化设计、规模化生产的“C2B+O2O”商业模式。目前公司是中国家具协会的副理事长单位，并获得中国电子商务协会和阿里巴巴集团联合颁发的2011年度全球十佳网商和年度创新网商称号、《二十一世纪商业评论》颁发的2013年度最佳商业模式奖、《快公司》杂志颁发的2014年、2016年中国最佳创新公司50强，佛山维尚获得《快公司》杂志颁发的2015年中国最佳创新公司50强、被评选为工业和信息化部2016年智能制造试点示范项目、公司和佛山维尚分别获得中国家具协会颁发的2016中国家具市场引领企业、2016中国家具行业科技创新先进单位。

## （二）公司的竞争优势

公司的主要竞争优势在于以圆方软件的信息化技术、云计算、大数据应用为驱动，依托新居网的O2O互联网营销服务平台，以及佛山维尚大规模定制的柔性化生产工艺，实现了“尚品宅配”和“维意定制”全屋板式家具定制个性化设计、规模化生产的“C2B+O2O”商业模式。

### 1、满足消费者个性化需求的C2B商业模式优势

公司从事的全屋板式家具的定制以消费者的需求为核心，运用多年经营累积的海量“房型库”、“产品库”、“空间解决方案库”三大数据库，并基于图形图像的房型搜索和云匹配技术，通过与客户的互动沟通，设计师能够快速从空间解决方案库搜索到匹配的设计方案，并融入客户个性化需求，经过再设计得出客户满意的个性化空间解决方案。

同时，公司应用虚拟现实技术，通过自主开发的I-Scan家居体验系统将传统单调的产品展示方式，转变为以消费者体验为中心的全新3D数码展示方式，使消费者在虚拟空间中体验不同的板材、地板、墙纸、沙发等全屋家居环境的搭配效果，增强消费者的家具定制过程中的真实体验，实现了消费者自主设计家具的消费体验，使家具消费由过去的客户被动选择模式转变为以客户需求为导向、主动参与设计的C2B商业模式，促进了家具行业由传统的制造业向现代服务业转型。

目前公司已经形成了“尚品宅配”和“维意定制”两大定制家具品牌的C2B的商业模式。

### 2、大规模柔性化定制优势

通过信息化与工业化的深度融合，公司在家具生产领域实现了全屋板式家具大规模定制的生产模式。公司运用自主设计的软件及信息化技术对数控设备进行技术升级改造，通过虚拟制造技术、订单处理中心对订单进行审核、拆单、排产，将一定数量同类板材的订单合并成一个加工批次并形成加工、分拣、分包、入库等指令，按照批次而不是按照订单组织生产，

使公司实现了大规模定制的柔性化生产工艺，解决了定制家具个性化与规模化生产矛盾的难题。

公司对生产流程进行持续改造和升级，在仓储环节引入自动化立体仓库，在提高出入库效率的同时节约了仓储空间，实现了同等面积下二维平面仓库数倍的储存量。

### 3、O2O线上营销和线下实体店销售相结合的销售渠道优势

目前，公司已建立起以“直营店+加盟店”的线下实体店与新居网运营的O2O互联网营销平台的线上渠道，线上营销和线下销售的有机结合，大大增强了公司的竞争力，为保障公司的快速扩张奠定了营销网络基础。

#### (1) 以“新居网”为网络营销平台，扩大客户的覆盖范围

公司实际控制人李连柱先生和周淑毅先生在2000年即已进入互联网行业，具有丰富的互联网运营能力和经验，于2007年创设新居网，从事“尚品宅配”和“维意定制”两大品牌的线上营销。

通过新居网O2O营销平台，公司能有效地将线上消费者引流至实体店进行体验，并最终实现销售。同时，新居网将线上营销平台由PC端扩展至移动端，其运营的“尚品宅配”微信粉丝超过1000万，“维意定制”微信粉丝超过600万。互联网营销平台与线下实体店相结合的销售模式，促进了公司的快速发展。

#### (2) 重点城市建立直营店，加强实体店销售渠道的掌控能力

为加强对销售渠道的掌控能力，公司在北京、上海、广州、南京、佛山等重点城市的购物中心开设直营店，实行直营销售。

在北京等重点城市开设直营店有利于公司定制家具产品面向更多的终端消费者，有利于提升公司的销售规模和整体盈利能力，有利于提升公司的品牌知名度，也为公司更好开展加盟模式提供了基础。

截至2017年6月底，“尚品宅配”及“维意定制”两大品牌的直营店合计已达79家。

#### (3) 其他城市发展加盟店，利于公司业务规模快速发展

为扩大公司业务规模，公司在一线城市以外的其他地区通过加盟方式进行市场开拓。加盟商的开拓对公司快速建立营销网络、扩大品牌市场影响力、带动公司销售增长起到重要作用。

截至2017年6月底，公司已发展“尚品宅配”及“维意定制”两大品牌加盟店1281家（含在装修的店面）。

### 4、持续创新优势

#### (1) 从软件设计和互联网行业跨界进入家具制造业的成长路径创新优势

公司实际控制人李连柱先生和周淑毅先生于20世纪90年代以家居软件研发和家居行业门户网站为创业起点，一直致力

于软件研发和互联网运营，并跨界进入了定制家具行业，以其信息化技术能力和互联网基因将公司打造成为以智能化生产为手段，以消费者为中心的“C2B+O2O”商业模式的现代化定制家具服务企业。

公司实际控制人多年互联网的创业经历使公司形成了持续创新的经营理念，多年软件设计的创业经历为公司产品和服务的持续创新提供了强大的技术支持，从而使公司在经营过程中具备持续创新的竞争优势。

## (2) 产品及服务模式创新优势

利用信息化技术、云计算、大数据应用等多方面的能力，公司通过海量数据库和3D数码展示等技术，在定制家具设计端实现了消费者自主设计家具的消费体验，在生产端通过柔性化生产工艺实现了个性化定制家具的规模化生产，并实现了定制家具的C2B商业模式，促进了家具行业由传统的制造业向现代服务业转型，使公司的产品和服务根据消费者的需求不断创新。

## 5、品牌优势

公司通过持续提升产品质量及设计等服务的水平，加强直营及加盟终端店面形象的标准化管理，通过聘请著名影视明星等方式加大广告宣传投入，加大线上引流营销等措施，不断提升“尚品宅配”、“维意定制”的两大品牌的知名度和美誉度。

经过多年发展，公司“全屋家具、定制专家”的服务理念赢得了消费者的认可，“尚品宅配”、“维意定制”的两大品牌形象得到市场的认可，成为我国定制家具领域的知名品牌。目前，公司的实体店数量已超过千家，“尚品宅配”微信粉丝超过1000万，“维意定制”微信粉丝超过600万。

公司品牌知名度和美誉度的提升，带动了公司销售的持续增长。近年来，公司获得的主要品牌荣誉如下：

荣誉名称	获奖单位或获奖品牌	颁发/评选单位	日期
2016中国家具市场引领企业	尚品宅配	中国家具协会	2016.12
2016中国家具行业科技创新先进单位	佛山维尚	中国家具协会	2016.12
2016年中国最佳创新公司50	尚品宅配	美国主流财经媒体《快公司》中文版	2016.12
2016年智能制造试点示范项目	佛山维尚	工业和信息化部	2016.6
中国服务业企业500强	尚品宅配	中国企业联合会、中国企业家协会	2016.7
中国最佳创新公司50强	尚品宅配	美国主流财经媒体《快公司》中文版	2014.12
中国最佳创新公司50强	佛山维尚	美国主流财经媒体《快公司》中文版	2016.1
中国整体衣柜十大品牌	维意定制	中国名企排行网	2015.1
中国整体家居特别贡献奖	尚品宅配	第十二届亚太经济论坛（中国整体家居联盟和亚太传媒主办）	2013.10
2013年度中国工业设计十佳创新型企业	尚品宅配	中国工业设计协会	2013.10
广东省家具行业转型升级重点培育企业	尚品宅配	广东省家具协会、广东省经济和信息化	2013.08

荣誉名称	获奖单位或 获奖品牌	颁发/评选单位	日期
		委员会	
21世纪商业评论2013年度最佳商业模式奖	尚品宅配	21世纪商业评论	2013.12
2011-2012年消费者最喜爱品牌	尚品宅配	中国建筑装饰协会	2012.03
2011年度中国家具行业突出贡献奖	尚品宅配	中国家具协会	2011.12
特许广东·2011年度十大品牌	尚品宅配	广东省连锁经营协会	2011.12
2011中国家居消费口碑榜-金口碑品牌	尚品宅配	新浪家居、中国消费者协会	2011.12
2010-2011年全国家居行业最受消费者欢迎品牌	尚品宅配	慧亚资讯、北京建博会	2011.03
2011年中国轻工工业精品展科技创新奖	尚品宅配	中国轻工业联合会、中国家具协会	2011.03
2000-2010年广州家居十年最受消费者信赖橱柜衣柜品牌	尚品宅配	《信息时报》、广东装饰行业协会、广东建筑材料行业协会	2011.01
2010年全国轻工工业企业信息化先进单位	尚品宅配	中国轻工业联合会	2010.08
2011-2012最具行业创新品牌	维意定制	中国建筑装饰协会	2012.3
2010中国衣柜行业三十强企业”	维意定制	全国工商联家具装饰业商会	2010.07
广东省优势传统产业转型升级示范企业	佛山维尚	广东省经济和信息化委员会	2011.08
广东省工业设计示范基地（企业）	佛山维尚	广东省经济和信息化委员会	2009.12

### （三）公司新增无形资产

#### 1、专利权

序号	专利权人	专利名称	专利号	专利证书号	专利类型	专利权期限
1	尚品宅配	一种用于开孔的定位工装	2016205704744	第5842983号	实用新型	2016.6.13-2026.6.12
2	尚品宅配	一种板件连接配件及包括该板件连接配件的抽屉	2016205705569	第5954595号	实用新型	2016.6.13-2026.6.12
3	新居网	门板	2016305415735	第4129651号	外观设计	2016.11.8-2026.11.7

#### 2、商标权

序号	注册人	商标	商标注册证证号	注册有效期	取得方式	取得时间
1	圆方软件	沟通宝	19188353	2017.04.07-2027.04.06	原始取得	2017.04.07
2	圆方软件	下单宝及图	19188380	2017.04.07-2027.04.06	原始取得	2017.04.07
3	圆方软件	人资宝及图	19006048	2017.03.07-2027.03.06	原始取得	2017.03.07
4	佛山维尚	沟通宝	15091970	2017.06.28-2027.06.27	原始取得	2017.06.28
5	佛山维尚	VVAYES 维意定制	18048826	2016.11.21-2026.11.20	原始取得	2016.11.21
6	佛山维尚	圣诞鸟及图	18048897	2016.11.21-2026.11.20	原始取得	2016.11.21
7	佛山维尚	圣诞鸟	18048914	2016.11.21-2026.11.20	原始取得	2016.11.21
8	佛山维尚	圣诞鸟及图	18048674	2016.11.21-2026.11.20	原始取得	2016.11.21
9	佛山维尚	圣诞鸟及图	18048819	2016.11.21-2026.11.20	原始取得	2016.11.21
10	佛山维尚	圣诞鸟及图	18718653	2017.05.21-2027.05.20	原始取得	2017.05.21

#### 3、软件著作权

序号	软件名称	证书号	权利人	首次发表日期	登记日期	权利取得方式	权利范围	登记号
1	圆方家具生产设计软件V8.0	软著登字第1577049号	圆方软件	2016.8.18	2016.12.27	原始取得	全部权利	2016SR398433
2	圆方厨柜销售设计软件V8.0	软著登字第1571815号	圆方软件	2016.7.1	2016.12.24	原始取得	全部权利	2016SR393199
3	圆方全景图制作浏览软件V1.0	软著登字第1570288号	圆方软件	2016.10.19	2016.12.24	原始取得	全部权利	2016SR391672
4	圆方衣柜销售设计软件V8.0	软著登字第1570264号	圆方软件	2016.8.15	2016.12.24	原始取得	全部权利	2016SR391648
5	设计岛系统V1.0	软著登字第1627807号	圆方软件	2015.3.12	2017.2.14	原始取得	全部权利	2017SR042523
6	报名智能分配系统V1.0	软著登字第1692696号	新居网	2017.1.5	2017.4.10	原始取得	全部权利	2017SR107412
7	O2O云管理设计经理系统V1.0	软著登字第1692370号	新居网	2016.8.31	2017.4.10	原始取得	全部权利	2017SR107086
8	O2O云管理设计师系统V2.0	软著登字第1692667号	新居网	2016.9.15	2017.4.10	原始取得	全部权利	2017SR107383
9	O2O云管理加盟商系统V1.0	软著登字第1692673号	新居网	2016.9.21	2017.4.10	原始取得	全部权利	2017SR107389
10	微信智能推送系统V3.0	软著登字第1692643号	新居网	2014.12.10	2017.4.10	原始取得	全部权利	2017SR107359
11	微信客服互动系统V3.0	软著登字第1692670号	新居网	2014.7.1	2017.4.10	原始取得	全部权利	2017SR107386
12	服务器监控系统V1.0	软著登字第1695666号	新居网	2016.8.8	2017.4.11	原始取得	全部权利	2017SR110382
13	第三方平台运营系统V1.0	软著登字第1695632号	新居网	2016.6.30	2017.4.11	原始取得	全部权利	2017SR110348
14	O2O云管理主管系统V2.0	软著登字第1695737号	新居网	2016.9.1	2017.4.11	原始取得	全部权利	2017SR110453
15	O2O云管理O2O团长系统V1.0	软著登字第1695621号	新居网	2016.8.16	2017.4.11	原始取得	全部权利	2017SR110337
16	微博运营系统V1.0	软著登字第1695726号	新居网	2016.8.10	2017.4.11	原始取得	全部权利	2017SR110442
17	客服运营管理系统V1.0	软著登字第1706008号	新居网	2009.10.8	2017.4.17	原始取得	全部权利	2017SR120724
18	楼盘方案管理系统V2.0	软著登字第1706006号	新居网	2009.9.30	2017.4.17	原始取得	全部权利	2017SR120722
19	SEM运营系统V1.0	软著登字第1757258号	新居网	2016.7.12	2017.5.10	原始取得	全部权利	2017SR171974
20	智能量尺分配系统V2.0	软著登字第1761146号	新居网	2015.10.29	2017.5.12	原始取得	全部权利	2017SR175862

序号	软件名称	证书号	权利人	首次发表日期	登记日期	权利取得方式	权利范围	登记号
21	尚品宅配家具设计系统V8.0	软著登字第1638049号	新居网	2016.1.8	2017.2.22	受让取得	全部权利	2017SR052765
22	尚品宅配室内设计软件V15.0	软著登字第1638053号	新居网	2016.3.23	2017.2.22	受让取得	全部权利	2017SR052769
23	尚品宅配虚拟现实网络云计算服务系统V2.0	软著登字第1638060号	新居网	2016.5.2	2017.2.22	受让取得	全部权利	2017SR052776
24	尚品宅配家具订单管理系统V4.0	软著登字第1638056号	新居网	2016.1.5	2017.2.22	受让取得	全部权利	2017SR052772
25	尚品宅配量房助手软件V2.0	软著登字第1638031号	新居网	2015.12.16	2017.2.22	受让取得	全部权利	2017SR052747
26	尚品宅配家居体验系统V2.0	软著登字第1638036号	新居网	2016.5.20	2017.2.22	受让取得	全部权利	2017SR052752
27	尚品宅配家居设计系统V6.0	软著登字第1638040号	新居网	2016.4.20	2017.2.22	受让取得	全部权利	2017SR052756
28	尚品宅配家具销售预知系统V8.0	软著登字第1638027号	新居网	2016.3.16	2017.2.22	受让取得	全部权利	2017SR052743
29	尚品宅配房型与家居设计匹配搜索引擎V2.0	软著登字第1638045号	新居网	2015.10.8	2017.2.22	受让取得	全部权利	2017SR052761

备注：序号21-29系新居网从尚品宅配受让取得，故尚品宅配原所有的著作权相应减少9个。

#### 4、作品登记证书

序号	作品名称	证书号	权利人	创作完成日期	首次发表日期	登记号
1	维尚素食植物纹理	00021117	佛山维尚	2016年1月4日	2016年1月4日	粤作登字-2016-F-00019716



## 第四节 经营情况讨论与分析

### 一、概述

公司通过持续加强在品牌营销、产品及技术研发、大规模柔性化生产制造、销售渠道、O2O营销模式等方面的工作，报告期内，公司实现营业收入214,523.18万元，较上年同期增长30.33%；归属于公司股东的净利润6,587.01万元，较上年同期增长127.14%；2017年上半年客户数较2016年同期增长35.51%。公司资产质量良好，财务状况健康。

#### （一）品牌营销

2017年3月7日，公司在深圳证券交易所创业板上市。借助上市契机，公司开展全国范围内的新形象广告投放，品牌知名度逐步提高；公司借势上市和618周年庆活动，开展系列品牌营销活动，如上市答谢惠、总裁签售会、“匠爱设计周”、赞助《明月几时有》电影进行推广活动；公司和江苏艾佳家居用品有限公司开展以“艾尚佳品 悦享生活新体验”为主题的艾佳生活&尚品宅配战略发布会，并签署战略合作协议，并与3M、施华洛世奇等品牌建立跨界合作。

#### （二）产品及技术研发

##### 1、产品研发

公司持续完善一口价衣柜，在款式、软件设计优化、报价模式等深入推进，下单套数同比增长约55%，上半年衣柜产品的营业收入较去年同期有较大幅度的增长，增幅达到49%；发布多款生活化厨房新品，厨柜电器配套销售率显著增长，第一季度同比增长约29%，第二季度同比增长约41%；针对二胎政策的放开，重点进行儿童空间生活方式研究，丰富上下床款式、优化儿童专用衣柜；全面发力客餐厅宅配配套产品，推出“宅配优选”“维意甄选”系列套餐产品，丰富了产品销售品类。

##### 2、技术研发

针对技术研发，公司主要围绕“软硬件深度融合”“指数型组织的云平台”等开展技术研发工作。

###### （1）软硬件深度融合

“云渲染平台”上线，服务能力逐步增强，有效提升设计师工作效率；通过技术改造，在生产线上将龙门开料机、前基准拉槽机、抽屉机、喷胶工作站、门铰链钻孔机等机器设备进行自动化全面升级，在封边预铣加工、自动拆单项目、电子锯批量排料等方面取得了多项成果。

###### （2）指数型组织的云平台

公司推出的“美家Plus”平台，成为一个自带流量、满足线上线下对接、支付购买的一个知识平台、新技术试验场和

获尺频道；公司推出“云设计平台”，通过优化流程、提升速度、云渲染等支持更多新设加盟商，形成方案使用、数据采集、更新方案、深度学习的人工智能闭环；同时推出3D安装指导软件，通过生产端生产模型、批次管理系统组装数据、安装宝软件显示模型流程，为安装团队进行直观安装指导。

### （三）大规模柔性化生产制造

公司募投项目之一智能制造生产线建设项目（五厂）逐步投产，五厂已具备大规模柔性化生产制造的要求。五厂拥有2座原材料全自动立体仓库，配备了机器人分拣系统，结合信息化升级，实现了原材料的自动收货、拣选、发货的无人化作业；五厂配置了大量的RGV及自动输送线，使用了先进的开料、封边、钻孔设备，并通过自主研发的MES，打造了高度自动化、数字化的智能生产系统；五厂还建造了2座成品自动立体仓库，从包装下线到装车发运，实现了全自动无人化仓储，且拥有15个发运站台，可以同时往15个不同的物流方向发运货物。

上述募投项目的逐步投产，公司工厂产能已逐步释放，未来2-3年内产能已无瓶颈。另外，随着高度自动化、数字化的智能生产系统使用，工人单位时间人均产出也提升了15%。

### （四）销售渠道

#### 1、加快全国加盟店布局

为扩大公司业务规模，报告期内公司加大人力、物力，并采取各种创新方法进行市场开拓。加盟商的快速开拓对公司未来2-3年营业收入持续增长起到重要作用。截至2017年6月底，公司加盟店总数已达1281家（含在装修的店面），相比2016年12月底净增加了200家。报告期内，公司加快招募新加盟商，开拓市场，在上半年新开店中，新加盟商开店占73%，老加盟商开店占27%；同时公司加快下沉销售网络至四线五线城市，完善加盟网点布局，在上半年新增店铺中，四线五线城市开店占比达七成。截至2017年6月底，一二线城市加盟门店数占比17%，三四五线城市加盟门店数占比83%。报告期内，公司对加盟店实现主营业务收入106,128.41万元，较上年同期增长31.51%，其中一二线城市占比约34%，三四五线城市占比约66%。

#### 2、稳定推进直营店布局

报告期内，公司虽未增加直营店布局城市的数量，但公司还是根据相关城市直营店的产出情况及该城市的市场饱和度，在该直营城市适当加密了直营店数量。截至2017年6月底，公司直营店总数已达79家，相比2016年12月底净增加了3家。报告期内，直营店实现主营业务收入97,765.26万元，较上年同期增长26.95%，由于上半年新增直营店比较少，因此同比增长主要来源于原有直营店的效益释放。下半年公司将继续在现有直营城市稳步加密销售网点。

另外，报告期内，各直营店也加大了与地产公司、物业公司、装修公司等的合作力度。

### （五）O2O营销模式

本公司以新居网运营的网络商城和微信公众号作为O2O营销平台，通过加强与百度、阿里巴巴、腾讯、360等互联网企

业的合作,将定制家具的潜在消费者引流至新居网平台,消费者通过新居网平台浏览、咨询公司的定制家具产品及服务内容,与在线导购客服人员沟通、互动,使新居网获得为消费者免费上门量尺服务的机会,再由实体店设计师跟进后续设计、方案制作、下单等服务,实现定制家具的线上营销到线下服务。对由线上引流至加盟店并实现终端收入的情况,新居网向加盟商按照其向终端消费者实现的收款额以一定比例收取引流服务费。2017年上半年引流服务费较2016年同期增长了60.19%。

## 二、主营业务分析

### 概述

是否与经营情况讨论与分析中的概述披露相同

√ 是 □ 否

参见“经营情况讨论与分析”中的“一、概述”相关内容。

主要财务数据同比变动情况

单位：元

	本报告期	上年同期	同比增减	变动原因
营业收入	2,145,231,813.67	1,646,033,182.87	30.33%	受销售业绩增长影响所致
营业成本	1,169,147,992.70	887,087,300.12	31.80%	受销售业绩增长影响所致
销售费用	669,806,613.07	542,016,101.76	23.58%	受销售业绩增长以及规模经济效益提升影响所致
管理费用	207,378,269.17	163,015,152.33	27.21%	受销售业绩增长以及规模经济效益提升影响所致
财务费用	-1,800,747.88	997,466.72	-280.53%	募集资金到位,银行存款利息收入增加所致。
所得税费用	15,853,031.17	7,485,376.17	111.79%	受销售额增长,利润总额增长所致。
研发投入	83,661,986.39	46,998,427.40	78.01%	加大产品、工艺、设计研发投入影响所致。
经营活动产生的现金流量净额	227,190,335.53	187,068,178.41	21.45%	受销售业绩增长影响所致
投资活动产生的现金流量净额	-1,629,055,296.32	-192,223,021.60	747.48%	主要原因是本报告期增加购买银行理财产品影响所致。
筹资活动产生的现金流量净额	1,373,303,000.00	-12,000,150.00	-11,544.05%	报告期内公司首次发行股票上市,收到募集资金影响。
现金及现金等价物净增加额	-28,561,960.79	-17,154,993.19	66.49%	报告期内增加购买银行理财产品影响所致。
税金及附加	23,557,225.17	16,208,579.12	45.34%	受销售额增长所致。同时根据财会【2016】22号文规定,本期将原在管理费用核算的税金调整至“税金及附加”核算。
销售商品、提供劳务收到的现金	2,562,237,862.72	1,961,655,525.03	30.62%	受销售业绩增长影响所致
收到的税费返还	1,782,365.89	3,857,035.57	-53.79%	受税局审核流程层级增加,同比延缓了退税进度

	本报告期	上年同期	同比增减	变动原因
				影响所致。
收到的其他与经营活动有关的现金	31,475,654.60	19,451,851.28	61.81%	受本报告期收到的政府补助及利息收入同比增加影响所致。
购买商品、接受劳务支付的现金	1,086,836,298.44	811,190,411.33	33.98%	受销售业绩增长影响所致
支付的其他与经营活动有关的现金	416,324,167.75	302,982,031.18	37.41%	受期间费用增加、预付租金以及 IPO 费用增加所致。
取得投资收益所收到的现金	1,394,078.03	731,542.29	90.57%	受购买银行理财产品增加影响所致。
处置固定资产、无形资产和其他长期资产所收回的现金净额	397,794.18	110,868.10	258.80%	受当年处置部分设备资产导致增加所致。
购建固定资产、无形资产和其他长期资产所支付的现金	130,847,168.53	202,131,158.40	-35.27%	受佛山维尚五厂主体工程基本完成,同期相比基建投入减少所致。
支付的其他与投资活动有关的现金	1,830,000,000.00	291,000,000.00	528.87%	受本报告期增加购买理财产品增加所致。
吸收投资所收到的现金	1,373,303,000.00		新增	报告期内公司首次发行股票上市,收到募集资金影响。
分配股利、利润或偿还利息所支付的现金		12,000,150.00	-100.00%	上年同期发放股利,而本报告期内未发生股利支付事项。

公司报告期利润构成或利润来源发生重大变动

适用  不适用

公司报告期利润构成或利润来源没有发生重大变动。

占比 10%以上的产品或服务情况

适用  不适用

单位：元

	营业收入	营业成本	毛利率	营业收入比上年同期增减	营业成本比上年同期增减	毛利率比上年同期增减
分产品或服务						
主营业务	2,130,457,259.60	1,165,659,801.34	45.29%	29.88%	31.51%	-0.68%
其中：定制家具产品	1,769,126,900.09	963,712,276.17	45.53%	35.61%	41.01%	-2.09%
配套家居产品	269,809,712.68	192,709,186.13	28.58%	-1.00%	-2.37%	1.00%
软件及技术服务	48,364,227.98	3,136,187.32	93.52%	33.32%	66.34%	-1.29%
O2O 引流服务	43,156,418.85	6,102,151.72	85.86%	60.19%	65.63%	-0.46%
其他业务	14,774,554.07	3,488,191.36	76.39%	159.76%	403.40%	-11.43%
分区域						

	营业收入	营业成本	毛利率	营业收入比上年同期增减	营业成本比上年同期增减	毛利率比上年同期增减
华南区域	687,298,264.90	342,560,190.82	50.16%	32.25%	33.99%	-0.65%
华东区域	650,000,397.80	364,870,513.21	43.87%	25.03%	25.84%	-0.36%
华北区域	284,886,779.98	148,294,916.68	47.95%	24.81%	28.61%	-1.54%
华中区域	255,164,111.47	152,977,877.58	40.05%	35.36%	35.80%	-0.19%
西南区域	142,809,977.09	85,761,043.15	39.95%	58.32%	58.58%	-0.10%
西北区域	71,124,385.53	47,174,809.70	33.67%	23.96%	23.49%	0.25%
东北区域	33,602,476.65	21,488,030.87	36.05%	16.97%	31.79%	-7.19%
海外	5,570,866.18	2,532,419.34	54.54%	-27.52%	-40.08%	9.53%
其他业务	14,774,554.07	3,488,191.36	76.39%	159.76%	403.40%	-11.43%

### 三、非主营业务分析

√ 适用 □ 不适用

单位：元

	金额	占利润总额比例	形成原因说明	是否具有可持续性
投资收益	1,317,450.09	1.61%	银行投资理财	否
资产减值	5,569,051.70	6.81%	计提坏账准备	否
营业外收入	9,037,136.30	11.06%	主要源于政府补助等	否
营业外支出	2,253,917.95	2.76%	客户赔偿以及捐赠等	否
其他收益	2,049,052.56	2.51%	增值税即征即退以及与日常活动相关的政府补助。	子公司圆方软件收到增值税即征即退政府补助收入具有可持续性（本期1,611,842.27元），其他收到政府补助不具有可持续性。

### 四、资产、负债状况分析

#### 1、资产构成重大变动情况

单位：元

	本报告期末		上年期末		比重增减	重大变动说明
	金额	占总资产比例	金额	占总资产比例		
货币资金	819,458,955.51	22.46%	484,673,231.39	29.36%	-6.90%	绝对金额增长受销售业绩增长影响所致、结构比下降受首次发行股票募集资金到位总资产增加影响。

	本报告期末		上年同期末		比重增减	重大变动说明
	金额	占总资产比例	金额	占总资产比例		
应收账款	3,603,059.54	0.10%	1,735,577.32	0.11%	-0.01%	主要受部分软件销售合同款项未到结算期影响所致、结构比下降受首次发行股票募集资金到位总资产增加影响。
存货	268,104,339.39	7.35%	257,878,363.61	15.62%	-8.27%	绝对金额增长受销售业绩增长影响所致、结构比下降受首次发行股票募集资金到位总资产增加影响。
固定资产	735,681,917.69	20.17%	476,023,224.42	28.83%	-8.66%	主要受佛山维尚五厂三期工程上年末建设完成转入固定资产导致绝对金额有所上升；其次，报告期内公司首次发行股票募集资金到位总资产增加，导致结构比下降。
在建工程	46,793,625.72	1.28%	143,588,410.93	8.70%	-7.42%	主要是子公司佛山维尚五厂三期工程上年同期末未建设完成，在上年末已建设完成并转入固定资产，是在建工程下降的主要原因。
其他流动资产	1,504,216,147.72	41.23%	1,569,930.46	0.10%	41.13%	主要原因是报告期增加购买银行理财产品，截止报告期末未到期金额 15 亿元，导致结构比增幅较大。
股本	108,000,000.00	2.96%	81,000,000.00	4.91%	-1.95%	报告期内公司首次发行股票上市，注册资本到位增加 2700 万元股本。
资本公积	1,389,242,323.75	38.08%	35,427,482.22	2.15%	35.93%	报告期内公司溢价发行股票，募集资金到位导致资本公积增加所致。

## 2、以公允价值计量的资产和负债

适用  不适用

## 3、截至报告期末的资产权利受限情况

报告期末其他货币资金余额为履约保函750,000.00元，质押的定期存款1,055,102.14元。

## 五、投资状况分析

### 1、总体情况

适用  不适用

### 2、报告期内获取的重大的股权投资情况

适用  不适用

## 3、报告期内正在进行的重大的非股权投资情况

适用  不适用

## 4、以公允价值计量的金融资产

适用  不适用

## 5、募集资金使用情况

适用  不适用

## (1) 募集资金总体使用情况

适用  不适用

单位：万元

募集资金总额	137,330.30
报告期投入募集资金总额	13,275.34
已累计投入募集资金总额	77,632.26
募集资金总体使用情况说明	
无	

## (2) 募集资金承诺项目情况

适用  不适用

单位：万元

承诺投资项目和超募资金投向	是否已变更项目(含部分变更)	募集资金承诺投资总额	调整后投资总额(1)	本报告期投入金额	截至期末累计投入金额(2)	截至期末投资进度(3) = (2)/(1)	项目达到预定可使用状态日期	本报告期实现的效益	截止报告期末累计实现的效益	是否达到预计效益	项目可行性是否发生重大变化
承诺投资项目											
智能制造生产线建设项目	否	82,340.75	82,340.75	8,885.79	45,432.53	55.18%	2018年12月31日	653.89	1,880.18	否	否
营销网络建设项目	否	23,131.10	23,131.10	195.28	5,331.14	23.05%	2018年12月31日	3,518.16	6,386.50	否	否

承诺投资项目和超募资金投向	是否已变更项目(含部分变更)	募集资金承诺投资总额	调整后投资总额(1)	本报告期投入金额	截至期末累计投入金额(2)	截至期末投资进度(3) = (2)/(1)	项目达到预定可使用状态日期	本报告期实现的效益	截止报告期末累计实现的效益	是否达到预计效益	项目可行性是否发生重大变化
互联网营销 020 推广平台项目	否	20,780.14	20,780.14	3,241.11	15,790.28	75.99%	2017年12月31日	不适用	不适用	否	否
家居电商华南配套中心建设项目	否	11,078.31	11,078.31	953.16	11,078.31	100.00%	2016年12月31日	-47.63	748.63	否	否
承诺投资项目小计	--	137,330.30	137,330.30	13,275.34	77,632.26	--	--	4,124.42	9,015.31	--	--
超募资金投向											
无	否										
合计	--	137,330.30	137,330.30	13,275.34	77,632.26	--	--	4,124.42	9,015.31	--	--
未达到计划进度或预计收益的情况和原因(分具体项目)	<p>智能制造生产线建设项目：项目正建设中，尚未建成。</p> <p>营销网络建设项目：项目正建设中，尚未建成。</p> <p>互联网营销 020 推广平台项目：本项目主要是为了提高经营管理水平，增强公司核心竞争力。本项目运营后不产生直接经济效益，但本项目实施后将为公司带来间接的经济效益，有助于增强公司财务状况运营能力、提高经营业绩的增长。</p> <p>家居电商华南配套中心建设项目：募集资金使用完毕，但项目还在建设中，尚未建成。</p>										
项目可行性发生重大变化的情况说明	无										
超募资金的金额、用途及使用进展情况	不适用										
募集资金投资项目实施地点变更情况	不适用										
募集资金投资项目实施方式调整情况	不适用										
募集资金投资项目先期投入及置换情况	<p>适用</p> <p>为保障募集资金投资项目顺利进行，公司以自筹资金预先投入募集资金投资项目。广东正中珠江会计师事务所（特殊普通合伙）对公司以自筹资金先期投入募集资金项目的事项进行了专项审核，截至 2017 年 3 月 1 日止，公司以自筹资金预先投入募集资金投资项目的实际投资额为人民币 73,918.12 万元，已置换金额 68,548.54 万元。其中，智能制造生产线建设项目已置换 38,342.08 万元、营销网络建设项目已</p>										



承诺投资项目和超募资金投向	是否已变更项目(含部分变更)	募集资金承诺投资总额	调整后投资总额(1)	本报告期投入金额	截至期末累计投入金额(2)	截至期末投资进度(3) = (2)/(1)	项目达到预定可使用状态日期	本报告期实现的效益	截止报告期末累计实现的效益	是否达到预计效益	项目可行性是否发生重大变化
置换 5,331.14 万元、互联网营销 020 推广平台项目已置换 13,797.01 万元、家居电商华南配套中心建设项目已置换 11,078.31 万元。公司第二届董事会第十一次会议审议通过了《关于以募集资金置换预先已投入募集资金投资项目的自筹资金的议案》。											
用闲置募集资金暂时补充流动资金情况	不适用										
项目实施出现募集资金结余的金额及原因	不适用										
尚未使用的募集资金用途及去向	购买银行理财产品以及银行储蓄										
募集资金使用及披露中存在的问题或其他情况	无										

### (3) 募集资金变更项目情况

适用  不适用

公司报告期不存在募集资金变更项目情况。

## 6、委托理财、衍生品投资和委托贷款情况

### (1) 委托理财情况

适用  不适用

单位：万元

受托人名称	关联关系	是否关联交易	产品类型	委托理财金额	起始日期	终止日期	报酬确定方式	本期实际收回本金金额	是否经过规定程序	计提减值准备金额(如有)	预计收益	报告期实际损益金额
中国工商银行股份有限公司广州育蕾街支行	否	否	保本浮动收益型	500	2017年01月10日	2017年03月14日	不适用	500	是		2.16	2.16
中国工商银行股份	否	否	保本浮动	1,500	2017年01	2017年03	不适	1,500	是		6.47	6.47

受托人名称	关联关系	是否关联交易	产品类型	委托理财金额	起始日期	终止日期	报酬确定方式	本期实际收回本金金额	是否经过规定程序	计提减值准备金额（如有）	预计收益	报告期实际损益金额
有限公司广州育蕾街支行			收益型		月 13 日	月 17 日	用					
中国银行股份有限公司广州天河支行	否	否	非保本浮动收益型	1,000	2017年01月12日	2017年01月23日	不适用	1,000	是		1.53	1.53
中国银行股份有限公司广州天河支行	否	否	保本保证收益型	5,000	2017年01月12日	2017年03月27日	不适用	5,000	是		27.73	27.73
中国农业银行股份有限公司广州轻纺交易园支行	否	否	保本保证收益型	4,000	2017年01月13日	2017年03月17日	不适用	4,000	是		17.31	17.31
中国建设银行广州育蕾支行	否	否	保本浮动收益型	1,000	2017年01月18日	2017年04月12日	不适用	1,000	是		5.14	5.14
中国银行股份有限公司广州天河支行	否	否	非保本浮动收益型	1,200	2017年02月07日	2017年02月27日	不适用	1,200	是		2.32	2.32
中国银行股份有限公司广州天河支行	否	否	非保本浮动收益型	1,200	2017年03月01日	2017年03月30日	不适用	1,200	是		0.18	0.18
中国工商银行股份有限公司广州育蕾街支行	否	否	保本浮动收益型	2,000	2017年03月16日	2017年07月12日	不适用	未到期	是		20.13	
中国银行股份有限公司广州天河支行	否	否	保本保证收益型	3,400	2017年03月15日	2017年12月20日	不适用	未到期	是		81.2	
中国建设银行广州育蕾支行	否	否	保本保证收益型	1,000	2017年03月16日	2017年08月03日	不适用	未到期	是		12.3	
中国银行股份有限公司广州天河南一路支行	否	否	保本保证收益型	1,000	2017年03月16日	2017年12月20日	不适用	未到期	是		23.8	
中国银行股份有限公司广州天河支行	否	否	保本保证收益型	2,700	2017年03月28日	2017年07月07日	不适用	未到期	是		21.14	
中国银行股份有限公司广州天河支行	否	否	保本保证收益型	2,700	2017年03月28日	2017年07月07日	不适用	未到期	是		28.19	
中国银行股份有限公司广州天河支行	否	否	保本保证收益型	500	2017年03月28日	2017年04月07日	不适用	500	是		0.31	0.31
中国农业银行股份有限公司广州轻纺交易园支行	否	否	保本浮动收益型	4,000	2017年03月30日	2017年05月08日	不适用	4,000	是		12.5	12.5

受托人名称	关联关系	是否关联交易	产品类型	委托理财金额	起始日期	终止日期	报酬确定方式	本期实际收回本金金额	是否经过规定程序	计提减值准备金额（如有）	预计收益	报告期实际损益金额
中国工商银行股份有限公司广州育蕾街支行	否	否	保本浮动收益类	3,000	2017年03月30日	2017年09月18日	不适用	未到期	是		49.35	
中国建设银行广州育蕾支行	否	否	保本浮动收益类	1,000	2017年04月11日	2017年07月20日	不适用	未到期	是		8.53	
中国工商银行股份有限公司广州育蕾街支行	否	否	保本浮动收益类	4,200	2017年04月14日	2017年05月31日	不适用	4,200	是		16.33	16.33
中国建设银行广州育蕾支行	否	否	保本浮动收益类	5,000	2017年04月18日	2017年08月10日	不适用	未到期	是		51.56	
中国银行股份有限公司广州天河南一路支行	否	否	保本浮动收益类	2,000	2017年04月18日	2017年07月17日	不适用	未到期	是		19.54	
中国银行股份有限公司广州天河南一路支行	否	否	保本浮动收益类	2,000	2017年04月18日	2017年07月17日	不适用	未到期	是		13.96	
中国工商银行股份有限公司广州育蕾街支行	否	否	保本浮动收益类	1,100	2017年04月20日	2017年06月04日	不适用	1,100	是		4.03	4.03
中国农业银行股份有限公司广州轻纺交易园支行	否	否	保本保证收益型	500	2017年04月25日	2017年07月23日	不适用	未到期	是		3.57	
中国银行股份有限公司广州天河支行	否	否	保本保证收益型	200	2017年04月25日	2017年05月09日	不适用	200	是		0.17	0.17
中国银行股份有限公司广州天河支行	否	否	保本保证收益型	300	2017年04月25日	2017年05月12日	不适用	300	是		0.37	0.37
中国银行股份有限公司广州天河支行	否	否	保本保证收益型	300	2017年04月25日	2017年05月31日	不适用	300	是		0.84	0.84
中国农业银行股份有限公司广州轻纺交易园支行	否	否	保本保证收益型	4,000	2017年04月25日	2017年06月25日	不适用	4,000	是		19.23	19.23
中国工商银行股份有限公司广州育蕾街支行	否	否	保本浮动收益类	4,800	2017年04月27日	2017年08月27日	不适用	未到期	是		51.46	
中国银行股份有限公司	否	否	保本保证	1,500	2017年04	2017年07	不适	未到期	是		12	

受托人名称	关联关系	是否关联交易	产品类型	委托理财金额	起始日期	终止日期	报酬确定方式	本期实际收回本金金额	是否经过规定程序	计提减值准备金额（如有）	预计收益	报告期实际损益金额
公司广州天河南一路支行			收益型		月 27 日	月 27 日	用					
中国银行股份有限公司广州天河支行	否	否	保本保证收益型	10,300	2017年04月27日	2017年07月28日	不适用	未到期	是		93.07	
招商银行股份有限公司广州盈隆广场支行	否	否	保本浮动收益类	29,300	2017年05月02日	2017年07月31日	不适用	未到期	是		259	
中国银行股份有限公司广州天河支行	否	否	保本浮动收益类	6,850	2017年05月03日	2017年08月23日	不适用	未到期	是		83.28	
中国银行股份有限公司广州天河支行	否	否	保本浮动收益类	6,850	2017年05月03日	2017年08月23日	不适用	未到期	是		63.45	
招商银行股份有限公司广州盈隆广场支行	否	否	保本浮动收益类	4,500	2017年05月12日	2017年08月11日	不适用	未到期	是		40.22	
招商银行股份有限公司广州盈隆广场支行	否	否	保本浮动收益类	4,500	2017年06月01日	2017年09月01日	不适用	未到期	是		41.2	
招商银行股份有限公司广州盈隆广场支行	否	否	保本浮动收益类	1,100	2017年06月07日	2017年07月07日	不适用	未到期	是		3.28	
上海浦东发展银行股份有限公司广州分行天河支行	否	否	保本保证收益型	4,000	2017年06月30日	2017年10月09日	不适用	未到期	是		45.42	
中国银行股份有限公司广州天河支行	否	否	保本浮动收益类	7,500	2017年04月20日	2017年07月19日	不适用	未到期	是		52.34	
中国银行股份有限公司广州天河支行	否	否	保本浮动收益类	7,500	2017年04月20日	2017年07月19日	不适用	未到期	是		76.76	
招商银行股份有限公司广州盈隆广场支行	否	否	保本浮动收益类	3,000	2017年04月21日	2017年06月21日	不适用	3,000	是		15.14	15.14
招商银行股份有限公司广州盈隆广场支行	否	否	保本浮动收益类	12,000	2017年04月21日	2017年07月21日	不适用	未到期	是		101.61	
招商银行股份有限公司广州盈隆广场	否	否	保本浮动收益类	20,000	2017年04月21日	2017年07月21日	不适用	未到期	是		178.28	

受托人名称	关联关系	是否关联交易	产品类型	委托理财金额	起始日期	终止日期	报酬确定方式	本期实际收回本金金额	是否经过规定程序	计提减值准备金额（如有）	预计收益	报告期实际损益金额
支行												
招商银行股份有限公司广州盈隆广场支行	否	否	保本浮动收益类	3,000	2017年06月21日	2017年07月21日	不适用	未到期	是		10.12	
合计				183,000	--	--	--	33000	--		1,576.52	131.76
委托理财资金来源	自有资金及募集资金											
逾期未收回的本金和收益累计金额	0											
涉诉情况（如适用）	不适用											
审议委托理财的董事会决议披露日期（如有）	2017年03月24日											
审议委托理财的股东大会决议披露日期（如有）	2017年04月11日											
委托理财情况及未来计划说明	公司在不影响募集资金投向和公司正常运营的情况下，使用额度不超过 5 亿元闲置的募集资金购买不超过 12 个月的银行保本型理财产品，使用额度不超过 10 亿元的自有资金购买低风险银行理财产品，使用期限为自公司股东大会审议通过之日起 12 个月。在上述使用期限及额度范围内，资金可循环滚动使用。											

## （2）衍生品投资情况

适用  不适用

公司报告期不存在衍生品投资。

## （3）委托贷款情况

适用  不适用

公司报告期不存在委托贷款。

## 六、重大资产和股权出售

### 1、出售重大资产情况

适用  不适用

公司报告期未出售重大资产。

### 2、出售重大股权情况

适用  不适用

## 七、主要控股参股公司分析

适用  不适用

公司报告期内无应当披露的重要控股参股公司信息。

## 八、公司控制的结构化主体情况

适用  不适用

## 九、对 2017 年 1-9 月经营业绩的预计

预测年初至下一报告期期末的累计净利润可能为亏损或者与上年同期相比发生大幅度变动的警示及原因说明

适用  不适用

业绩预告情况：同向大幅上升

业绩预告填写数据类型：区间数

	年初至下一报告期期末			上年同期	增减变动			
累计净利润的预计数（万元）	18,206	--	20,887	11,838	增长	53.79%	--	76.44%
基本每股收益（元/股）	1.82	--	2.09	1.46	增长	24.66%	--	43.15%
业绩预告的说明	业绩增长符合预期，随着公司成功上市，品牌知名度及美誉度逐步提高，公司加快全国加盟门店布局，同时销售旺季的到来，销售订单稳步上升，对应的销售收入与净利润均有所上升。							

应同时披露预测 7 月 1 日至 9 月 30 日期间的净利润可能为亏损或者与上年同期相比发生大幅度变动的警示及原因说明

业绩预告情况：同向大幅上升

业绩预告填写数据类型：区间数

	7 月至 9 月			上年同期	增减变动			
净利润的预计数（万元）	11,619	--	14,300	8,938	增长	30%	--	60%
业绩预告的说明	业绩增长符合预期，随着公司成功上市，品牌知名度及美誉度逐步提高，公司加快全国加盟门店布局，同时销售旺季的到来，销售订单稳步上升，对应的销售收入与净利润均有所上升。							

## 十、公司面临的风险和应对措施

### （一）经营业绩未能持续增长的风险

受益于我国近年房地产行业的快速发展、居民家居消费理念的升级和消费水平的增长、以及公司产能和营销网络扩张等因素，本公司经营业绩保持较快增长。

若我国房地产行业的相关政策出现不利变化、房地产成交市场出现持续低迷、消费者对定制家具的消费理念和消费水平发生不利变化、定制家具行业市场竞争加剧、公司无法及时消化快速扩张销售渠道过程中产生的成本和费用、公司的经营管理出现重大问题等情形发生，公司的盈利能力将受到重大不利影响，经营业绩将可能无法实现持续增长，甚至存在业绩下降或亏损的风险。

## （二）住宅房地产政策及市场变化风险

公司从事的定制家具主要用于住宅市场，定制家具的消费主要源于消费者对新购住房的家具购买以及对已有住房的家具更换需求，因此，定制家具的需求一定程度上受住宅房地产市场销售量、商品房交收和二手房交易等因素影响，与住宅房地产政策相关性较高。

近年来，为控制住宅房地产的非居住性需求，遏制房价过快上涨，国家针对住宅房地产出台了一系列政策进行调控。虽然定制家具的消费群体逐步扩大，消费量逐步增加，但如果国家对住宅房地产调控力度加大或者宏观经济形势变化导致住宅房地产市场不景气，将不利于住宅房地产的交易，这将可能对家具行业、定制家具行业以及公司的生产经营产生不利的影响。

## （三）市场竞争加剧的风险

我国家具行业发展快速，总产值已达千亿元以上，家具行业生产企业数量不断增加，市场集中度分散，行业竞争激烈。

作为家具行业的新兴子行业，定制家具因具有可满足消费者的个性化需求、空间利用率高、服务周全等优势，吸引了越来越多的消费群体，定制家具行业呈现出快速发展的趋势，这将导致定制家具行业内定制衣柜、定制橱柜等单品类定制家具企业向全屋家具定制拓展产品；同时，定制家具的快速发展也吸引了部分传统成品家具厂商向定制家具领域转型；此外，家装企业、地板企业等其他家居企业也因看好定制家具市场，纷纷涉足定制家具行业。

因此，定制家具行业的竞争将可能因定制家具企业数量的增加而进一步加剧，这将导致定制家具行业的市场竞争逐步由价格竞争转变为产品设计、生产效率与成本、定制服务、渠道建设、品牌营销等方面的综合竞争，使得定制家具企业在品牌营销等方面的投入加大，进而影响企业的盈利能力。

若公司不能在产品设计、生产效率与成本、定制服务、渠道建设、品牌营销等方面持续保持优势，定制家具行业的市场竞争加剧，将可能对公司的盈利水平造成不利影响。

## （四）产品和服务质量风险

随着人们对健康生活品质的重视，消费者对家具产品的甲醛含量等环保指标、定制家具的产品质量要求越来越高。虽然公司对板材等原料供应商进行严格筛选，并设立检测中心，在板材原料入库、成品出库等环节对各项指标进行抽样检测，确保产品质量符合国家及行业标准。若公司在供应商管理、质量措施执行不到位等方面出现问题，可能出现公司产品质量无法让消费者满意的风险，使得公司品牌和业绩受到不利影响。

与此同时，定制家具因满足消费者的个性化需求，需要配备个性化设计、上门量尺、现场安装等服务，若在公司向消费者提供设计、量尺、安装等服务过程中，消费者发生服务投诉等事项，将对公司的品牌造成不利影响，进而可能对公司产品销售和经营业绩造成不利影响。

### （五）主要原材料价格波动风险

2014年、2015年、2016年和2017年上半年，板材和五金配件等原材料成本占公司主营业务成本的比例分别为64.19%、56.48%、60.43%和61.56%，占比相对较高。因此，板材等原材料的价格波动对公司的主营业务成本、净利润均产生较大影响，若板材、五金配件等原材料价格出现不利变化，而公司未能将上涨的成本向终端消费者转移，将对公司的盈利能力造成不利影响。

### （六）经营业务季节性波动的风险

本公司所处的家具行业具有一定的季节性，主要与国内居民的房屋装饰装修的季节性密切相关。2014-2016年，公司定制家具及配套家居产品上半年实现的营业收入占当年家具产品主营业务收入的的比例分别为34.56%、38.16%和40.76%，公司年度营业收入结构存在上半年较低、下半年较高的特点，特别是第一季度经营业绩相对较差，公司的经营业绩存在季节性波动的风险。

### （七）高新技术企业认定能否顺利通过的风险

2014年10月10日，圆方软件通过2014年度高新技术企业重新认定，优惠期为2014年1月1日至2016年12月31日。截至本报告发出日，圆方软件正在申请高新技术企业重新认定。根据《高新技术企业认定管理工作指引》（2016年修订）（国科发火〔2016〕195号）“四、享受税收优惠，3. 高新技术企业资格期满当年内，在通过重新认定前，其企业所得税暂按15%的税率预缴，在年度汇算清缴前未取得高新技术企业资格的，应按规定补缴税款”的规定，本报告期圆方软件暂按15%计缴企业所得税。

若圆方软件未能通过高新技术企业重新认定，则会影响本报告已披露的相关财务数据。



## 第五节 重要事项

### 一、报告期内召开的年度股东大会和临时股东大会的有关情况

#### 1、本报告期股东大会情况

会议届次	会议类型	投资者参与比例	召开日期	披露日期	披露索引
2016 年度股东大会	年度股东大会	100.00%	2017 年 02 月 24 日	2017 年 03 月 06 日	巨潮资讯网
2017 年第一次临时股东大会会议	临时股东大会	75.01%	2017 年 04 月 11 日	2017 年 04 月 11 日	巨潮资讯网
2017 年第二次临时股东大会会议	临时股东大会	73.42%	2017 年 06 月 01 日	2017 年 06 月 01 日	巨潮资讯网

#### 2、表决权恢复的优先股股东请求召开临时股东大会

适用  不适用

### 二、本报告期利润分配及资本公积金转增股本预案

适用  不适用

公司计划半年度不派发现金红利，不送红股，不以公积金转增股本。

### 三、公司实际控制人、股东、关联方、收购人以及公司等承诺相关方在报告期内履行完毕及截至报告期末超期未履行完毕的承诺事项

适用  不适用

承诺事由	承诺方	承诺类型	承诺内容	承诺时间	承诺期限	履行情况
首次公开发行或再融资时所作承诺	李连柱;周淑毅	股份限售承诺	<p>(1) 尚品宅配经中国证券监督管理委员会核准首次公开发行股票后, 自尚品宅配股票在证券交易所上市交易之日起三十六个月内, 不转让或者委托他人管理本人直接或者间接持有的尚品宅配公开发行股票前已发行的股份, 也不由尚品宅配回购本人直接或间接持有的尚品宅配公开发行股票前已发行的股票。在尚品宅配股票在证券交易所上市交易之日起三十六个月以后, 在本人担任尚品宅配董事、监事、高级管理人员期间, 本人每年转让尚品宅配股份数量不超过本人所持有尚品宅配股份总数的 25%; 若本人申报不担任尚品宅配董事、监事、高级管理人员职务的, 自申报离职之日起六个月内不转让所持有的尚品宅配股份。</p> <p>(2) 本人所持尚品宅配股票在锁定期满后两年内减持的, 其减持价格不低于尚品宅配首次公开发行股票时的发行价。如尚品宅配上市后存在利润分配或送配股份等除权、除息行为的, 上述发行价为除权除息后的价格。</p> <p>(3) 尚品宅配上市后 6 个月内如尚品宅配股票连续 20 个交易日的收盘价均低于尚品宅配首次公开发行股票时的发行价, 或者上市后 6 个月期末收盘价低于尚品宅配首次公开发行股票时的发行价, 本人持有尚品宅配股票的锁定期自动延长至少 6 个月。如尚品宅配上市后存在利润分配或送配股份等除权、除息行为的, 上述发行价为除权除息后的价格。</p>	2017-03-07	至 2020-03-06	严格履行中
	深圳市达晨财信创业投资管理有限公司; 天津达晨创富股权投资基金中心(有限合伙)	股份限售承诺	尚品宅配经中国证券监督管理委员会核准首次公开发行股票后, 自尚品宅配股票在证券交易所上市交易之日起三十六个月内, 不转让或者委托他人管理本公司/合伙企业直接或者间接持有的尚品宅配公开发行股票前已发行的股份, 也不由尚品宅配回购本公司/合伙企业直接或间接持有的尚品宅配公开发行股票前已发行的股票。	2017-03-07	至 2020-03-06	严格履行中
	彭劲雄;付建平	股份限售承诺	<p>(1) 尚品宅配经中国证券监督管理委员会核准首次公开发行股票后, 自尚品宅配股票在证券交易所上市交易之日起十二个月内, 不转让或者委托他人管理本人直接或者间接持有的尚品宅配公开发行股票前已发行的股份, 也不由尚品宅配回购本人直接或间接持有的尚品宅配公开发行股票前已发行的股票。</p> <p>在尚品宅配股票在证券交易所上市交易之日起十二个月以后, 在本人担任尚品宅配董</p>	2017-03-07	至 2018-03-06	严格履行中

承诺事由	承诺方	承诺类型	承诺内容	承诺时间	承诺期限	履行情况
			<p>事、监事、高级管理人员期间，本人每年转让尚品宅配股份数量不超过本人所持有尚品宅配股份总数的 25%。</p> <p>若本人在尚品宅配首次公开发行股票上市之日起六个月内申报离职，自申报离职之日起十八个月内不转让所持有的尚品宅配股份；若本人在尚品宅配首次公开发行股票上市之日起第七个月至第十二个月之间申报离职，自申报离职之日起十二个月内不得转让所持有的尚品宅配股份；若本人在尚品宅配首次公开发行股票上市之日起第十二个月以后申报离职，自申报离职之日起六个月内不转让所持有的尚品宅配股份。</p> <p>(2) 本人所持尚品宅配股票在锁定期满后两年内减持的，其减持价格不低于尚品宅配首次公开发行股票时的发行价。如尚品宅配上市后存在利润分配或送配股份等除权、除息行为的，上述发行价为除权除息后的价格。</p> <p>(3) 尚品宅配上市后 6 个月内如尚品宅配股票连续 20 个交易日的收盘价均低于尚品宅配首次公开发行股票时的发行价，或者上市后 6 个月期末收盘价低于尚品宅配首次公开发行股票时的发行价，本人持有尚品宅配股票的锁定期自动延长至少 6 个月。如尚品宅配上市后存在利润分配或送配股份等除权、除息行为的，上述发行价为除权除息后的价格。</p>			
	李钜波;吴璟	股份限售承诺	尚品宅配经中国证券监督管理委员会核准首次公开发行股票后，自尚品宅配股票在证券交易所上市交易之日起十二个月内，不转让或者委托他人管理本人直接或者间接持有的尚品宅配公开发行股票前已发行的股份，也不由尚品宅配回购本人直接或间接持有的尚品宅配公开发行股票前已发行的股票。	2017-03-07	至 2018-03-06	严格履行中
	李连柱;周淑毅	股份减持承诺	<p>(1) 减持股份的条件</p> <p>本人将按照尚品宅配《首次公开发行股票并在创业板上市招股说明书》及本人出具的各项承诺载明的限售期限要求，并严格遵守法律法规的相关规定，在限售期限内不减持尚品宅配股票。</p> <p>(2) 减持股份的方式</p> <p>本人减持所持有的尚品宅配股份应符合相关法律、法规、规章的规定，包括但不限于二级市场竞价交易方式、大宗交易方式、协议转让方式等。</p>	2017-03-07	至 2022-03-06	严格履行中

承诺事由	承诺方	承诺类型	承诺内容	承诺时间	承诺期限	履行情况
			<p>(3) 减持股份的价格</p> <p>本人减持所持有的尚品宅配股份的价格将根据当时的二级市场价格确定，并应符合相关法律、法规的规定。本人在尚品宅配首次公开发行股票前所持有的尚品宅配股份在锁定期满后两年内减持的，减持价格不低于公司首次公开发行股票时的发行价。如尚品宅配上市后存在利润分配或送配股份等除权、除息行为的，上述发行价为除权除息后的价格。</p> <p>(4) 减持股份的期限</p> <p>本人在减持所持有的尚品宅配股份前，应提前三个交易日予以公告，自公告之日起 6 个月内完成，并按照证券交易所的规则及时、准确地履行信息披露义务。</p> <p>(5) 李连柱、周淑毅将严格履行上述承诺事项，同时提出未能履行承诺时的约束措施如下：如本人在尚品宅配股票锁定期满后的两年内以低于发行价转让尚品宅配股票的，本人在此情形下转让尚品宅配股票所获得的收益全部归属于尚品宅配，且本人持有的其余部分尚品宅配股票（如有）的锁定期自动延长 6 个月。</p>			
	<p>深圳市达晨财信创业投资管理有限公司； 天津达晨创富股权投资基金中心（有限合伙）</p>	<p>股份减持承诺</p>	<p>(1) 减持股份的条件</p> <p>将按照尚品宅配《首次公开发行股票并在创业板上市招股说明书》及其出具的各项承诺载明的限售期限要求，并严格遵守法律法规的相关规定，在限售期限内不减持尚品宅配股票。</p> <p>(2) 减持股份的方式</p> <p>减持所持有的尚品宅配股份应符合相关法律、法规的规定，包括但不限于二级市场竞价交易方式、大宗交易方式、协议转让方式等。</p> <p>(3) 减持股份的价格</p> <p>减持所持有的尚品宅配股份的价格将根据当时的二级市场价格确定，并符合相关法律、法规、规章的规定。</p> <p>(4) 减持股份的期限</p> <p>若在其股份限售期满 2 年内减持其持有的尚品宅配股份，在减持前提前三个交易日予以公告，并按照证券交易所的规则及时、准确地履行信息披露义务。</p>	<p>2017-03-07</p>	<p>至 2022-03-06</p>	<p>严格履行中</p>

承诺事由	承诺方	承诺类型	承诺内容	承诺时间	承诺期限	履行情况
			(5) 若违反上述限售期限及减持提前公告的承诺, 达晨财信、天津达晨将自愿将本公司转让尚品宅配股票所获得的收益全部归属于尚品宅配。			
	彭劲雄;付建平	股份减持承诺	<p>(1) 减持股份的条件</p> <p>本人将按照尚品宅配《首次公开发行股票并在创业板上市招股说明书》及本人出具的各项承诺载明的限售期限要求, 并严格遵守法律法规的相关规定, 在限售期限内不减持尚品宅配股票。</p> <p>在满足上述限售条件后, 本人将综合考虑市场情况以及本人的财务状况等因素后作出减持股份的决定。</p> <p>(2) 减持股份的方式</p> <p>本人减持所持有的尚品宅配股份应符合相关法律、法规的规定, 包括但不限于二级市场竞价交易方式、大宗交易方式、协议转让方式等。</p> <p>(3) 减持股份的价格</p> <p>本人减持所持有的尚品宅配股份的价格将根据当时的二级市场价格确定, 并应符合相关法律、法规的规定。本人在尚品宅配首次公开发行股票前所持有的尚品宅配股份在锁定期满后两年内减持的, 减持价格不低于公司首次公开发行股票时的发行价。如尚品宅配上市后存在利润分配或送配股份等除权、除息行为的, 上述发行价为除权除息后的价格。</p> <p>(4) 减持股份的期限</p> <p>本人在减持所持有的尚品宅配股份前, 应提前三个交易日予以公告, 自公告之日起 6 个月内完成, 并按照证券交易所的规则及时、准确地履行信息披露义务。</p> <p>(5) 彭劲雄、付建平两人将严格履行上述承诺事项, 同时提出未能履行承诺时的约束措施如下:</p> <p>如本人在尚品宅配股票锁定期满后的两年内以低于发行价转让尚品宅配股票的, 本人在此情形下转让尚品宅配股票所获得的收益全部归属于尚品宅配。</p>	2017-03-07	至 2020-03-06	严格履行中
	李钜波	股份减持承诺	<p>(1) 减持股份的条件</p> <p>本人将按照尚品宅配《首次公开发行股票并在创业板上市招股说明书》及本人出具的</p>	2017-03-07	至 2018-03-06	严格履行中

承诺事由	承诺方	承诺类型	承诺内容	承诺时间	承诺期限	履行情况
			<p>各项承诺载明的限售期限要求，并严格遵守法律法规的相关规定，在限售期限内不减持尚品宅配股票。</p> <p>在满足上述限售条件后，本人将综合考虑市场情况以及本人的财务状况等因素后作出减持股份的决定。</p> <p>(2) 减持股份的方式</p> <p>本人减持所持有的尚品宅配股份应符合相关法律、法规的规定，包括但不限于二级市场竞价交易方式、大宗交易方式、协议转让方式等。</p> <p>(3) 减持股份的价格</p> <p>本人减持所持有的尚品宅配股份的价格将根据当时的二级市场价格确定，并应符合相关法律、法规的规定。</p> <p>(4) 减持股份的期限</p> <p>本人在减持所持有的尚品宅配股份前，应提前三个交易日予以公告，自公告之日起 6 个月内完成，并按照证券交易所的规则及时、准确地履行信息披露义务。</p> <p>(5) 若违反上述限售期限及减持提前公告的承诺，李钜波在此情形下转让尚品宅配股票所获得的收益全部归属于尚品宅配。</p> <p>上述承诺内容系李钜波的真实意思表示，李钜波自愿接受监管机构、自律组织及社会公众的监督，若违反上述承诺，李钜波将依法承担相应责任。</p>			
	李连柱;周淑毅	股东一致行动承诺	李连柱先生、周淑毅先生于 2011 年 12 月 1 日签订了《一致行动人协议》，两人共同承诺，在尚品宅配董事会、股东（大）会就任何事项进行表决时采取一致行动保持投票的一致性，各方将按本协议约定程序和方式行使对尚品宅配的股东表决权。	2017-03-07	至长期	严格履行中
	尚品宅配	募集资金使用承诺	(1) 加强募集资金安全管理，保证募集资金有效使用 公司依据《深圳证券交易所创业板股票上市规则》、《深圳证券交易所创业板上市公司规范运作指引》、《上市公司监管指引第 2 号——上市公司募集资金管理和使用的监管要求》等法律法规以及公司实际情况，制定了《募集资金管理制度》。募集资金到位后，公司将及时与保荐机构、监管银行签署《三方监管协议》，按照《募集资金管理制度》的规定对募集资金进行专项存储，在募集资金使用过程中，严格履行申请和审批手续，同时，明确各控制环节	2017-03-07	至长期	严格履行中

承诺事由	承诺方	承诺类型	承诺内容	承诺时间	承诺期限	履行情况
			<p>的相关责任，按投资计划申请、审批、使用募集资金，并对使用情况进行检查与监督，以确保募集资金的有效管理和使用，从根本上保障投资者特别是中小投资者利益。本次发行募集资金到位后，公司将加强募集资金安全管理，对募集资金进行专项储存，保证募集资金合理、规范、有效地使用，防范募集资金使用风险，从根本上保障投资者特别是中小投资者利益。</p> <p>(2) 加快募投项目实施进度 公司本次公开发行股份所募集的资金，计划用于“智能制造生产线建设项目”、“营销网络建设项目”、“互联网营销 O2O 推广平台项目”、“家居电商华南配套中心建设项目”。募集资金到位后，公司将进一步提高募集资金使用效率，加快募投项目建设进度。随着公司募集资金投资项目的全部建设完成，公司智能制造生产线建设项目等募投项目将大幅扩大公司现有产能和提升销售规模，预期将为公司带来良好的经济效益。</p>			
	尚品宅配	分红承诺	<p>本次发行后公司将实施积极的利润分配政策，具体如下：</p> <p>(1) 公司分配当年税后利润时，应当提取利润的 10% 列入公司法定公积金。公司法定公积金累计额为公司注册资本的 50% 以上的，可以不再提取。公司的法定公积金不足以弥补以前年度亏损的，在依照前款规定提取法定公积金之前，应当先用当年利润弥补亏损。公司从税后利润中提取法定公积金后，经股东大会决议，还可以从税后利润中提取任意公积金。公司弥补亏损和提取公积金后所余税后利润，经股东大会决议进行分配的，按照股东持有的股份比例分配，但本章程规定不按持股比例分配的除外。股东大会违反前款规定，在公司弥补亏损和提取法定公积金之前向股东分配利润的，股东必须将违反规定分配的利润退还公司。公司持有的本公司股份不参与分配利润。</p> <p>(2) 公司的公积金用于弥补公司的亏损、扩大公司生产经营或者转为增加公司资本。但是，资本公积金将不用于弥补公司的亏损。法定公积金转为资本时，所留存的该项公积金将不少于转增前公司注册资本的 25%。</p> <p>(3) 公司股东大会对利润分配方案作出决议后，公司董事会须在股东大会召开后 2 个月内完成股利（或股份）的派发事项。</p> <p>(4) 公司利润分配应重视对投资者的合理投资回报并兼顾公司的可持续发展。在满足公司正常生产经营所需资金的前提下，公司实行积极、持续、稳定的利润分配政策，</p>	2017-03-07	至长期	严格履行中

承诺事由	承诺方	承诺类型	承诺内容	承诺时间	承诺期限	履行情况
			可以采取现金或者股票或者现金与股票相结合的方式或者法律、法规允许的其他方式分配股利。			
	李连柱;周淑毅	关于同业竞争、关联交易、资金占用方面的承诺	<p>(1) 本人依照中国法律法规（包括但不限于中国证监会颁布实施的部门规章及深圳证券交易所颁布实施的规范性文件，下同）被确认为尚品宅配关联方期间，将不会在中国境内或境外以任何方式（包括但不限于单独经营、通过合资经营或拥有另一公司或企业的股权及其它权益）直接或间接从事或参与任何与尚品宅配现有业务构成竞争的任何业务或活动，不以任何方式从事或参与生产任何与尚品宅配产品相同、相似或可能取代尚品宅配产品的业务活动；</p> <p>(2) 本人如从任何第三方获得的商业机会与尚品宅配经营的业务有竞争或可能有竞争，则本人将立即通知尚品宅配，并将该商业机会让予尚品宅配；</p> <p>(3) 本人承诺不利用任何方式从事影响或可能影响尚品宅配经营、发展的业务或活动。</p> <p>(4) 如果本人违反避免同业竞争承诺，本人利用同业竞争所获得的全部收益（如有）将归尚品宅配所有，并将赔偿尚品宅配和其他股东因此受到的损失；同时本人将不可撤销地授权尚品宅配从当年及其后年度应付本人现金分红和应付本人薪酬中扣留与上述收益和损失相等金额的款项归尚品宅配所有，直至本人承诺履行完毕并弥补完尚品宅配和其他股东的损失。</p>	2015-06-07	至长期	严格履行中
	尚品宅配;李连柱;周淑毅;彭劲雄;付建平;傅忠红;肖冰;崔毅;孔小文;赵俊峰;李嘉聪;张庆伟;胡翊;黎干;欧阳熙;何裕炳;张启枝	稳定股价承诺	公司上市后三年内，若公司股价持续低于每股净资产，公司将通过实施利润分配或资本公积转增股本、回购公司股票，或公司控股股东、董事（不含独立董事）及高级管理人员增持公司股票的方式启动股价稳定措施。	2017-03-07	至 2020-03-06	严格履行中
股权激励承诺						
承诺是否及时履行	是					
如承诺超期未履行	不存在超期未履行的承诺。					



承诺事由	承诺方	承诺类型	承诺内容	承诺时间	承诺期限	履行情况
<p>完毕的，应当详细说明未完成履行的具体原因及下一步的工作计划</p>						

#### 四、聘任、解聘会计师事务所情况

半年度财务报告是否已经审计

是  否

公司半年度报告未经审计。

#### 五、董事会、监事会对会计师事务所本报告期“非标准审计报告”的说明

适用  不适用

#### 六、董事会对上年度“非标准审计报告”相关情况的说明

适用  不适用

#### 七、破产重整相关事项

适用  不适用

公司报告期未发生破产重整相关事项。

#### 八、诉讼事项

重大诉讼仲裁事项

适用  不适用

本报告期公司无重大诉讼、仲裁事项。

其他诉讼事项

适用  不适用

#### 九、媒体质疑情况

适用  不适用

本报告期公司无媒体普遍质疑事项。

#### 十、处罚及整改情况

适用  不适用

公司报告期不存在处罚及整改情况。

#### 十一、公司及其控股股东、实际控制人的诚信状况

适用  不适用

## 十二、公司股权激励计划、员工持股计划或其他员工激励措施的实施情况

适用  不适用

股权激励计划：

公司分别于2017年5月16日、2017年6月1日召开了第二届董事会第十二次会议和2017年第二次临时股东大会，会议通过了《关于公司<2017年限制性股票激励计划（草案）及其摘要的议案>》《关于公司<2017年限制性股票激励计划实施考核管理办法>的议案》《关于提请股东大会授权董事会办理股权激励相关事宜的议案》。

根据《上市公司股权激励管理办法》、公司《2017年限制性股票激励计划（草案）》的相关规定以及公司2017年第二次临时股东大会的授权，2017年6月1日公司召开了第二届董事会第十三次会议，公司董事会认为本次限制性股票激励计划规定的授予条件已经成就，同意确定以2017年6月1日为授予日，授予149名激励对象239万股限制性股票。

上述事项已在临时报告中披露，目前尚无新的进展或变化，具体事项已披露在巨潮资讯网中。

## 十三、重大关联交易

### 1、与日常经营相关的关联交易

适用  不适用

公司报告期末未发生与日常经营相关的关联交易。

### 2、资产或股权收购、出售发生的关联交易

适用  不适用

公司报告期末未发生资产或股权收购、出售的关联交易。

### 3、共同对外投资的关联交易

适用  不适用

公司报告期末未发生共同对外投资的关联交易。

### 4、关联债权债务往来

适用  不适用

公司报告期不存在关联债权债务往来。

### 5、其他重大关联交易

适用  不适用

2017年3月24日，公司召开了第二届董事会第十次会议，审议通过了《关于2017年度日常关联交易预计的议案》。本

公司的全资子公司佛山维尚家具制造有限公司计划2017年度需向关联方佛山市南海信华实业有限公司继续租赁房产使用,金额预计为415万元。

重大关联交易临时报告披露网站相关查询

临时公告名称	临时公告披露日期	临时公告披露网站名称
2017 年度日常关联交易预计公告	2017 年 03 月 24 日	巨潮资讯网

## 十四、重大合同及其履行情况

### 1、托管、承包、租赁事项情况

#### (1) 托管情况

适用  不适用

公司报告期不存在托管情况。

#### (2) 承包情况

适用  不适用

公司报告期不存在承包情况。

#### (3) 租赁情况

适用  不适用

公司报告期不存在租赁情况。

### 2、重大担保

适用  不适用

公司报告期不存在担保情况。

### 3、其他重大合同

适用  不适用

公司报告期不存在其他重大合同。

## 十五、社会责任情况

### 1、履行精准扶贫社会责任情况

公司报告半年度暂未开展精准扶贫工作,也暂无后续精准扶贫计划。

## 2、重大环保情况

上市公司及其子公司是否属于环境保护部门公布的重点排污单位

否

## 十六、其他重大事项的说明

适用  不适用

公司报告期不存在需要说明的其他重大事项。

## 十七、公司子公司重大事项

适用  不适用

2017年4月10日，长春尚品完成注销登记，相关事项见2017年4月12日披露在巨潮资讯网《关于全资子公司完成工商注销登记的公告》。

## 第六节 股份变动及股东情况

### 一、股份变动情况

#### 1、股份变动情况

单位：股

	本次变动前		本次变动增减（+，-）					本次变动后	
	数量	比例	发行新股	送股	公积金转股	其他	小计	数量	比例
一、有限售条件股份	81,000,000	100.00%						81,000,000	75.00%
1、国家持股									
2、国有法人持股									
3、其他内资持股	81,000,000	100.00%						81,000,000	75.00%
其中：境内法人持股	24,300,050	30.00%						24,300,050	22.50%
境内自然人持股	56,699,950	70.00%						56,699,950	52.50%
4、外资持股									
其中：境外法人持股									
境外自然人持股									
二、无限售条件股份			27,000,000				27,000,000	27,000,000	25.00%
1、人民币普通股			27,000,000				27,000,000	27,000,000	25.00%
2、境内上市的外资股									
3、境外上市的外资股									
4、其他									
三、股份总数	81,000,000	100.00%	27,000,000				27,000,000	108,000,000	100.00%

股份变动的理由

√ 适用 □ 不适用

报告期内，公司完成公开发行新股27,000,000股，总股本由81,000,000股增加至108,000,000股。

股份变动的批准情况

√ 适用 □ 不适用

经中国证券监督管理委员会“证监许可[2017]161号”文《关于核准广州尚品宅配家居股份有限公司首次公开发行股票的批复》核准，我司于2017年3月7日深圳证券交易所创业板上市，股票简称“尚品宅配”，证券代码“300616”。

股份变动的过户情况

√ 适用 □ 不适用

中国证券登记结算有限责任公司深圳分公司已完成了本公司关于首次公开发行股票的登记手续。

股份变动对最近一年和最近一期基本每股收益和稀释每股收益、归属于公司普通股股东的每股净资产等财务指标的影响

√ 适用 □ 不适用

2016年12月31日，基本每股收益3.15元，稀释后每股收益3.15元，归属公司普通股每股净资产10.30元。

2017年6月30日，基本每股收益0.70元，稀释后每股收益0.70元，归属公司普通股每股净资产21.12元。

公司认为必要或证券监管机构要求披露的其他内容

□ 适用 √ 不适用

## 2、限售股份变动情况

□ 适用 √ 不适用

## 二、证券发行与上市情况

□ 适用 √ 不适用

## 三、公司股东数量及持股情况

单位：股

报告期末股东总数	15,639		报告期末表决权恢复的优先股 股东总数（如有）（参见注8）	0				
持股 5%以上的股东或前 10 名股东持股情况								
股东名称	股东性质	持股比例	报告期末持股 数量	报告期内 增减变动 情况	持有有限售 条件的股份 数量	持有无限售 条件的股份 数量	质押或冻结情况	
							股份状 态	数量
李连柱	境内自然人	24.00%	25,922,186	无	25,922,186	0	质押	2,500,000
深圳市达晨财信创业投 资管理有限公司	境内非国有法 人	11.25%	12,150,025	无	12,150,025	0		
天津达晨创富股权投资 基金中心（有限合伙）	境内非国有法 人	11.25%	12,150,025	无	12,150,025	0		
周淑毅	境内自然人	9.00%	9,718,887	无	9,718,887	0	质押	1,500,000
彭劲雄	境内自然人	8.91%	9,622,325	无	9,622,325	0	质押	1,000,000
付建平	境内自然人	4.50%	4,859,186	无	4,859,186	0		
李钜波	境内自然人	4.50%	4,859,186	无	4,859,186	0	质押	1,250,000
吴璟	境内自然人	1.59%	1,718,180	无	1,718,180	0	质押	300,000
交通银行股份有限公司 - 国泰金鹰增长灵活配	其他	1.36%	1,468,845	新增 1,468,845	0	1,468,845		

置混合型证券投资基金								
中国建设银行股份有限公司-国泰价值经典灵活配置混合型证券投资基金 (LOF)	其他	0.99%	1,066,626	新增 1,066,626	0	1,066,626		
战略投资者或一般法人因配售新股成为前 10 名股东的情况 (如有) (参见注 3)	无							
上述股东关联关系或一致行动的说明	上述股东中李连柱和周淑毅为一致行动人, 其他股东公司未知是否存在关联关系或一致行动。							
前 10 名无限售条件股东持股情况								
股东名称	报告期末持有无限售条件股份数量	股份种类						
		股份种类	数量					
交通银行股份有限公司-国泰金鹰增长灵活配置混合型证券投资基金	1,468,845	人民币普通股	1,468,845					
中国建设银行股份有限公司-国泰价值经典灵活配置混合型证券投资基金 (LOF)	1,066,626	人民币普通股	1,066,626					
中国农业银行股份有限公司-景顺长城资源垄断混合型证券投资基金 (LOF)	1,040,373	人民币普通股	1,040,373					
中国银行股份有限公司-景顺长城优选混合型证券投资基金	762,364	人民币普通股	762,364					
中国建设银行股份有限公司-易方达新丝路灵活配置混合型证券投资基金	670,839	人民币普通股	670,839					
深圳市明达资产管理有限公司-明达 12 期私募投资基金	442,031	人民币普通股	442,031					
兴业国际信托有限公司-兴享进取明达 1 号证券投资集合资金信托计划	385,497	人民币普通股	385,497					
中国邮政储蓄银行股份有限公司-易方达改革红利混合型证券投资基金	353,463	人民币普通股	353,463					
中国银行-易方达积极成长证券投资基金	350,012	人民币普通股	350,012					
中江国际信托股份有限公司资金信托合同 (金狮 152 号)	339,551	人民币普通股	339,551					
前 10 名无限售流通股股东之间, 以及前 10 名无限售流通股股东和前 10 名股东之间关联关系或一致行动的说明	公司未知上述股东是否存在关联关系或一致行动人。							

公司前 10 名普通股股东、前 10 名无限售条件普通股股东在报告期内是否进行约定购回交易

是  否

公司前 10 名普通股股东、前 10 名无限售条件普通股股东在报告期内未进行约定购回交易。

#### 四、控股股东或实际控制人变更情况

控股股东报告期内变更

适用  不适用

公司报告期控股股东未发生变更。



实际控制人报告期内变更

适用  不适用

公司报告期实际控制人未发生变更。

## 第七节 优先股相关情况

适用  不适用

报告期公司不存在优先股。

## 第八节 董事、监事、高级管理人员情况

### 一、董事、监事和高级管理人员持股变动

适用  不适用

公司董事、监事和高级管理人员在报告期持股情况没有发生变动，具体可参见 2016 年年报。

### 二、公司董事、监事、高级管理人员变动情况

适用  不适用

公司董事、监事和高级管理人员在报告期没有发生变动，具体可参见 2016 年年报。

## 第九节 公司债相关情况

公司是否存在公开发行并在证券交易所上市，且在半年度报告批准报出日未到期或到期未能全额兑付的公司债券  
否

## 第十节 财务报告

### 一、审计报告

半年度报告是否经过审计

是  否

公司半年度财务报告未经审计。

### 二、财务报表

财务附注中报表的单位为：人民币元

#### 1、合并资产负债表

编制单位：广州尚品宅配家居股份有限公司

2017 年 06 月 30 日

单位：元

项目	期末余额	期初余额
流动资产：		
货币资金	819,458,955.51	848,020,916.30
结算备付金		
拆出资金		
以公允价值计量且其变动计入当期损益的金融资产		
衍生金融资产		
应收票据		
应收账款	3,603,059.54	2,504,781.41
预付款项	43,277,207.34	35,667,167.03
应收保费		
应收分保账款		
应收分保合同准备金		
应收利息		
应收股利		
其他应收款	29,060,538.72	28,376,470.80
买入返售金融资产		
存货	268,104,339.39	296,771,664.08

项目	期末余额	期初余额
划分为持有待售的资产		
一年内到期的非流动资产		
其他流动资产	1,504,216,147.72	4,472,889.12
流动资产合计	2,667,720,248.22	1,215,813,888.74
非流动资产：		
发放贷款及垫款		
可供出售金融资产		
持有至到期投资		
长期应收款		
长期股权投资		
投资性房地产		
固定资产	735,681,917.69	728,354,821.43
在建工程	46,793,625.72	20,587,566.35
工程物资		
固定资产清理		
生产性生物资产		
油气资产		
无形资产	82,392,502.99	79,796,947.79
开发支出		
商誉		
长期待摊费用	63,885,598.20	73,346,612.61
递延所得税资产	22,099,647.13	19,610,669.45
其他非流动资产	29,426,024.02	12,454,606.19
非流动资产合计	980,279,315.75	934,151,223.82
资产总计	3,647,999,563.97	2,149,965,112.56
流动负债：		
短期借款		
向中央银行借款		
吸收存款及同业存放		
拆入资金		
以公允价值计量且其变动计入当期损益的金融负债		
衍生金融负债		

项目	期末余额	期初余额
应付票据		
应付账款	373,666,926.96	383,309,301.02
预收款项	830,784,117.50	769,506,828.38
卖出回购金融资产款		
应付手续费及佣金		
应付职工薪酬	45,108.78	45,660.43
应交税费	69,058,381.60	80,156,477.60
应付利息		
应付股利		
其他应付款	93,028,310.15	82,162,567.25
应付分保账款		
保险合同准备金		
代理买卖证券款		
代理承销证券款		
划分为持有待售的负债		
一年内到期的非流动负债		
其他流动负债	105,000.00	105,000.00
流动负债合计	1,366,687,844.99	1,315,285,834.68
非流动负债：		
长期借款		
应付债券		
其中：优先股		
永续债		
长期应付款		
长期应付职工薪酬		
专项应付款		
预计负债		
递延收益	285,416.67	337,916.67
递延所得税负债		
其他非流动负债		
非流动负债合计	285,416.67	337,916.67
负债合计	1,366,973,261.66	1,315,623,751.35
所有者权益：		

项目	期末余额	期初余额
股本	108,000,000.00	81,000,000.00
其他权益工具		
其中：优先股		
永续债		
资本公积	1,389,242,323.75	35,427,482.22
减：库存股		
其他综合收益		
专项储备		
盈余公积	30,100,391.12	30,100,391.12
一般风险准备		
未分配利润	753,683,587.44	687,813,487.87
归属于母公司所有者权益合计	2,281,026,302.31	834,341,361.21
少数股东权益		
所有者权益合计	2,281,026,302.31	834,341,361.21
负债和所有者权益总计	3,647,999,563.97	2,149,965,112.56

法定代表人：李连柱

主管会计工作负责人：张启枝

会计机构负责人：余丽坚

## 2、母公司资产负债表

单位：元

项目	期末余额	期初余额
流动资产：		
货币资金	492,929,752.44	622,031,218.44
以公允价值计量且其变动计入当期损益的金融资产		
衍生金融资产		
应收票据		
应收账款		
预付款项	4,333,674.56	2,463,201.47
应收利息		
应收股利		
其他应收款	6,671,401.91	19,771,517.55
存货	4,130,440.95	79,811.08
划分为持有待售的资产		



项目	期末余额	期初余额
一年内到期的非流动资产		
其他流动资产	526,000,000.00	
流动资产合计	1,034,065,269.86	644,345,748.54
非流动资产：		
可供出售金融资产		
持有至到期投资		
长期应收款		
长期股权投资	1,203,832,266.81	60,137,891.95
投资性房地产		
固定资产	7,012,908.69	6,356,222.36
在建工程		
工程物资		
固定资产清理		
生产性生物资产		
油气资产		
无形资产	3,887,135.41	587,573.19
开发支出		
商誉		
长期待摊费用	4,336,755.77	6,120,169.69
递延所得税资产	1,006,574.64	736,920.12
其他非流动资产	287,455.72	1,404,241.56
非流动资产合计	1,220,363,097.04	75,343,018.87
资产总计	2,254,428,366.90	719,688,767.41
流动负债：		
短期借款		
以公允价值计量且其变动计入当期损益的金融负债		
衍生金融负债		
应付票据		
应付账款	64,849,720.98	29,842,635.66
预收款项	199,782,337.41	196,435,163.12
应付职工薪酬	43,490.39	45,660.43
应交税费	19,662,603.12	21,952,215.01

项目	期末余额	期初余额
应付利息		
应付股利		
其他应付款	172,761,120.31	95,597,942.44
划分为持有待售的负债		
一年内到期的非流动负债		
其他流动负债		
流动负债合计	457,099,272.21	343,873,616.66
非流动负债：		
长期借款		
应付债券		
其中：优先股		
永续债		
长期应付款		
长期应付职工薪酬		
专项应付款		
预计负债		
递延收益		
递延所得税负债		
其他非流动负债		
非流动负债合计		
负债合计	457,099,272.21	343,873,616.66
所有者权益：		
股本	108,000,000.00	81,000,000.00
其他权益工具		
其中：优先股		
永续债		
资本公积	1,389,242,323.75	35,427,482.22
减：库存股		
其他综合收益		
专项储备		
盈余公积	30,100,391.12	30,100,391.12
未分配利润	269,986,379.82	229,287,277.41
所有者权益合计	1,797,329,094.69	375,815,150.75

项目	期末余额	期初余额
负债和所有者权益总计	2,254,428,366.90	719,688,767.41

### 3、合并利润表

单位：元

项目	本期发生额	上期发生额
一、营业总收入	2,145,231,813.67	1,646,033,182.87
其中：营业收入	2,145,231,813.67	1,646,033,182.87
利息收入		
已赚保费		
手续费及佣金收入		
二、营业总成本	2,073,658,403.93	1,613,135,017.03
其中：营业成本	1,169,147,992.70	887,087,300.12
利息支出		
手续费及佣金支出		
退保金		
赔付支出净额		
提取保险合同准备金净额		
保单红利支出		
分保费用		
税金及附加	23,557,225.17	16,208,579.12
销售费用	669,806,613.07	542,016,101.76
管理费用	207,378,269.17	163,015,152.33
财务费用	-1,800,747.88	997,466.72
资产减值损失	5,569,051.70	3,810,416.98
加：公允价值变动收益（损失以“－”号填列）		
投资收益（损失以“－”号填列）	1,317,450.09	731,542.29
其中：对联营企业和合营企业的投资收益		
汇兑收益（损失以“－”号填列）		
其他收益	2,049,052.56	
三、营业利润（亏损以“－”号填列）	74,939,912.39	33,629,708.13

项目	本期发生额	上期发生额
加：营业外收入	9,037,136.30	5,916,506.86
其中：非流动资产处置利得	19,932.25	11,195.19
减：营业外支出	2,253,917.95	3,060,750.03
其中：非流动资产处置损失	431,636.86	1,173,504.13
四、利润总额（亏损总额以“－”号填列）	81,723,130.74	36,485,464.96
减：所得税费用	15,853,031.17	7,485,376.17
五、净利润（净亏损以“－”号填列）	65,870,099.57	29,000,088.79
归属于母公司所有者的净利润	65,870,099.57	29,000,088.79
少数股东损益		
六、其他综合收益的税后净额		
归属母公司所有者的其他综合收益的税后净额		
（一）以后不能重分类进损益的其他综合收益		
1. 重新计量设定受益计划净负债或净资产的变动		
2. 权益法下在被投资单位不能重分类进损益的其他综合收益中享有的份额		
（二）以后将重分类进损益的其他综合收益		
1. 权益法下在被投资单位以后将重分类进损益的其他综合收益中享有的份额		
2. 可供出售金融资产公允价值变动损益		
3. 持有至到期投资重分类为可供出售金融资产损益		
4. 现金流量套期损益的有效部分		
5. 外币财务报表折算差额		
6. 其他		
归属于少数股东的其他综合收益的税后净额		
七、综合收益总额	65,870,099.57	29,000,088.79

项目	本期发生额	上期发生额
归属于母公司所有者的综合收益总额	65,870,099.57	29,000,088.79
归属于少数股东的综合收益总额		
八、每股收益：		
（一）基本每股收益	0.70	0.36
（二）稀释每股收益	0.70	0.36

本期发生同一控制下企业合并的，被合并方在合并前实现的净利润为：0.00 元，上期被合并方实现的净利润为：0.00 元。

法定代表人：李连柱

主管会计工作负责人：张启枝

会计机构负责人：余丽坚

#### 4、母公司利润表

单位：元

项目	本期发生额	上期发生额
一、营业收入	828,771,578.17	624,924,909.63
减：营业成本	612,588,598.85	457,261,757.29
税金及附加	4,422,305.46	3,140,138.42
销售费用	126,559,925.92	100,286,111.54
管理费用	34,240,220.41	29,072,145.02
财务费用	-2,272,565.22	-97,846.51
资产减值损失	670,226.85	7,016,459.09
加：公允价值变动收益（损失以“－”号填列）		
投资收益（损失以“－”号填列）	533,549.99	68,383.48
其中：对联营企业和合营企业的投资收益		
其他收益		
二、营业利润（亏损以“－”号填列）	53,096,415.89	28,314,528.26
加：营业外收入	1,812,302.26	50,803.44
其中：非流动资产处置利得		
减：营业外支出	504,943.56	243,126.74
其中：非流动资产处置损失		9,031.80
三、利润总额（亏损总额以“－”号填列）	54,403,774.59	28,122,204.96
减：所得税费用	13,704,672.18	8,426,600.11

项目	本期发生额	上期发生额
四、净利润（净亏损以“-”号填列）	40,699,102.41	19,695,604.85
五、其他综合收益的税后净额		
（一）以后不能重分类进损益的其他综合收益		
1. 重新计量设定受益计划净负债或净资产的变动		
2. 权益法下在被投资单位不能重分类进损益的其他综合收益中享有的份额		
（二）以后将重分类进损益的其他综合收益		
1. 权益法下在被投资单位以后将重分类进损益的其他综合收益中享有的份额		
2. 可供出售金融资产公允价值变动损益		
3. 持有至到期投资重分类为可供出售金融资产损益		
4. 现金流量套期损益的有效部分		
5. 外币财务报表折算差额		
6. 其他		
六、综合收益总额	40,699,102.41	19,695,604.85
七、每股收益：		
（一）基本每股收益	0.43	0.24
（二）稀释每股收益	0.43	0.24

## 5、合并现金流量表

单位：元

项目	本期发生额	上期发生额
一、经营活动产生的现金流量：		
销售商品、提供劳务收到的现金	2,562,237,862.72	1,961,655,525.03
客户存款和同业存放款项净增加额		
向中央银行借款净增加额		

项目	本期发生额	上期发生额
向其他金融机构拆入资金净增加额		
收到原保险合同保费取得的现金		
收到再保险业务现金净额		
保户储金及投资款净增加额		
处置以公允价值计量且其变动计入当期损益的金融资产净增加额		
收取利息、手续费及佣金的现金		
拆入资金净增加额		
回购业务资金净增加额		
收到的税费返还	1,782,365.89	3,857,035.57
收到其他与经营活动有关的现金	31,475,654.60	19,451,851.28
经营活动现金流入小计	2,595,495,883.21	1,984,964,411.88
购买商品、接受劳务支付的现金	1,086,836,298.44	811,190,411.33
客户贷款及垫款净增加额		
存放中央银行和同业款项净增加额		
支付原保险合同赔付款项的现金		
支付利息、手续费及佣金的现金		
支付保单红利的现金		
支付给职工以及为职工支付的现金	650,006,698.91	512,362,052.57
支付的各项税费	215,138,382.58	171,361,738.39
支付其他与经营活动有关的现金	416,324,167.75	302,982,031.18
经营活动现金流出小计	2,368,305,547.68	1,797,896,233.47
经营活动产生的现金流量净额	227,190,335.53	187,068,178.41
二、投资活动产生的现金流量：		
收回投资收到的现金		
取得投资收益收到的现金	1,394,078.03	731,542.29
处置固定资产、无形资产和其他长期资产收回的现金净额	397,794.18	110,868.10
处置子公司及其他营业单位收到的现金净额		
收到其他与投资活动有关的现金	330,000,000.00	300,065,726.41
投资活动现金流入小计	331,791,872.21	300,908,136.80

项目	本期发生额	上期发生额
购建固定资产、无形资产和其他长期资产支付的现金	130,847,168.53	202,131,158.40
投资支付的现金		
质押贷款净增加额		
取得子公司及其他营业单位支付的现金净额		
支付其他与投资活动有关的现金	1,830,000,000.00	291,000,000.00
投资活动现金流出小计	1,960,847,168.53	493,131,158.40
投资活动产生的现金流量净额	-1,629,055,296.32	-192,223,021.60
三、筹资活动产生的现金流量：		
吸收投资收到的现金	1,373,303,000.00	
其中：子公司吸收少数股东投资收到的现金		
取得借款收到的现金		
发行债券收到的现金		
收到其他与筹资活动有关的现金		
筹资活动现金流入小计	1,373,303,000.00	
偿还债务支付的现金		
分配股利、利润或偿付利息支付的现金		12,000,150.00
其中：子公司支付给少数股东的股利、利润		
支付其他与筹资活动有关的现金		
筹资活动现金流出小计		12,000,150.00
筹资活动产生的现金流量净额	1,373,303,000.00	-12,000,150.00
四、汇率变动对现金及现金等价物的影响		
五、现金及现金等价物净增加额	-28,561,960.79	-17,154,993.19
加：期初现金及现金等价物余额	846,215,814.16	500,044,199.55
六、期末现金及现金等价物余额	817,653,853.37	482,889,206.36

## 6、母公司现金流量表

单位：元

项目	本期发生额	上期发生额
----	-------	-------



项目	本期发生额	上期发生额
一、经营活动产生的现金流量：		
销售商品、提供劳务收到的现金	976,123,880.35	718,530,413.46
收到的税费返还		
收到其他与经营活动有关的现金	136,352,055.03	59,266,791.23
经营活动现金流入小计	1,112,475,935.38	777,797,204.69
购买商品、接受劳务支付的现金	696,836,071.11	353,457,628.05
支付给职工以及为职工支付的现金	77,927,945.36	54,804,613.89
支付的各项税费	47,445,387.76	38,943,725.13
支付其他与经营活动有关的现金	119,047,666.46	197,323,142.88
经营活动现金流出小计	941,257,070.69	644,529,109.95
经营活动产生的现金流量净额	171,218,864.69	133,268,094.74
二、投资活动产生的现金流量：		
收回投资收到的现金		
取得投资收益收到的现金	565,562.99	68,383.48
处置固定资产、无形资产和其他长期资产收回的现金净额		18,674.10
处置子公司及其他营业单位收到的现金净额		
收到其他与投资活动有关的现金	123,000,000.00	55,000,000.00
投资活动现金流入小计	123,565,562.99	55,087,057.58
购建固定资产、无形资产和其他长期资产支付的现金	6,196,893.68	6,194,772.01
投资支付的现金	1,141,992,000.00	
取得子公司及其他营业单位支付的现金净额		
支付其他与投资活动有关的现金	649,000,000.00	55,000,000.00
投资活动现金流出小计	1,797,188,893.68	61,194,772.01
投资活动产生的现金流量净额	-1,673,623,330.69	-6,107,714.43
三、筹资活动产生的现金流量：		
吸收投资收到的现金	1,373,303,000.00	
取得借款收到的现金		
发行债券收到的现金		
收到其他与筹资活动有关的现金		

项目	本期发生额	上期发生额
筹资活动现金流入小计	1,373,303,000.00	
偿还债务支付的现金		
分配股利、利润或偿付利息支付的现金		12,000,150.00
支付其他与筹资活动有关的现金		
筹资活动现金流出小计		12,000,150.00
筹资活动产生的现金流量净额	1,373,303,000.00	-12,000,150.00
四、汇率变动对现金及现金等价物的影响		
五、现金及现金等价物净增加额	-129,101,466.00	115,160,230.31
加：期初现金及现金等价物余额	622,031,218.44	247,092,325.65
六、期末现金及现金等价物余额	492,929,752.44	362,252,555.96

## 7、合并所有者权益变动表

本期金额

单位：元

项目	本期												
	归属于母公司所有者权益										少数股东权益	所有者权益合计	
	股本	其他权益工具			资本公积	减：库存股	其他综合收益	专项储备	盈余公积	一般风险准备			未分配利润
优先股		永续债	其他										
一、上年期末余额	81,000,000.00				35,427,482.22				30,100,391.12		687,813,487.87		834,341,361.21
加：会计政策变更													
前期差错更正													
同一控制下企业合并													
其他													
二、本年期初余额	81,000,000.00				35,427,482.22				30,100,391.12		687,813,487.87		834,341,361.21
三、本期增减变动金额（减少以“－”号填列）	27,000,000.00				1,353,814,841.53						65,870,099.57		1,446,684,941.10
（一）综合收益总额											65,870,099.57		65,870,099.57
（二）所有者投入和减少资本	27,000,000.00				1,353,814,841.53								1,380,814,841.53
1. 股东投入的普通股	27,000,000.00				1,351,632,075.48								1,378,632,075.48
2. 其他权益工具持有者投入资本													
3. 股份支付计入所有者权益的金额					2,182,766.05								2,182,766.05
4. 其他													
（三）利润分配													
1. 提取盈余公积													

项目	本期												
	归属于母公司所有者权益										少数股东权益	所有者权益合计	
	股本	其他权益工具			资本公积	减：库存股	其他综合收益	专项储备	盈余公积	一般风险准备			未分配利润
优先股		永续债	其他										
2. 提取一般风险准备													
3. 对所有者（或股东）的分配													
4. 其他													
（四）所有者权益内部结转													
1. 资本公积转增资本（或股本）													
2. 盈余公积转增资本（或股本）													
3. 盈余公积弥补亏损													
4. 其他													
（五）专项储备													
1. 本期提取													
2. 本期使用													
（六）其他													
四、本期期末余额	108,000,000.00				1,389,242,323.75				30,100,391.12		753,683,587.44		2,281,026,302.31

上年金额

单位：元

项目	上期		
	归属于母公司所有者权益		少数股东
	所有者权益合计		

	股本	其他权益工具			资本公积	减：库存股	其他综合收益	专项储备	盈余公积	一般风险准备	未分配利润	权益	
		优先股	永续债	其他									
一、上年期末余额	81,000,000.00				35,427,482.22				21,654,298.13		472,748,788.61		610,830,568.96
加：会计政策变更													
前期差错更正													
同一控制下企业合并													
其他													
二、本年期初余额	81,000,000.00				35,427,482.22				21,654,298.13		472,748,788.61		610,830,568.96
三、本期增减变动金额（减少以“－”号填列）									8,446,092.99		215,064,699.26		223,510,792.25
（一）综合收益总额											255,510,652.25		255,510,652.25
（二）所有者投入和减少资本													
1. 股东投入的普通股													
2. 其他权益工具持有者投入资本													
3. 股份支付计入所有者权益的金额													
4. 其他													
（三）利润分配									8,446,092.99		-40,445,952.99		-31,999,860.00
1. 提取盈余公积									8,446,092.99		-8,446,092.99		
2. 提取一般风险准备													
3. 对所有者（或股东）的分配											-31,999,860.00		-31,999,860.00
4. 其他													
（四）所有者权益内部结转													

项目	上期												
	归属于母公司所有者权益										少数股东权益	所有者权益合计	
	股本	其他权益工具			资本公积	减：库存股	其他综合收益	专项储备	盈余公积	一般风险准备			未分配利润
优先股		永续债	其他										
1. 资本公积转增资本（或股本）													
2. 盈余公积转增资本（或股本）													
3. 盈余公积弥补亏损													
4. 其他													
（五）专项储备													
1. 本期提取													
2. 本期使用													
（六）其他													
四、本期期末余额	81,000,000.00				35,427,482.22				30,100,391.12		687,813,487.87		834,341,361.21

8、母公司所有者权益变动表

本期金额

单位：元

项目	本期										
	股本	其他权益工具			资本公积	减：库存股	其他综合收益	专项储备	盈余公积	未分配利润	所有者权益合计
		优先股	永续债	其他							
一、上年期末余额	81,000,000.00				35,427,482.22				30,100,391.12	229,287,277.41	375,815,150.75
加：会计政策变更											

项目	本期										
	股本	其他权益工具			资本公积	减：库存股	其他综合收益	专项储备	盈余公积	未分配利润	所有者权益合计
		优先股	永续债	其他							
前期差错更正											
其他											
二、本年期初余额	81,000,000.00				35,427,482.22				30,100,391.12	229,287,277.41	375,815,150.75
三、本期增减变动金额（减少以“-”号填列）	27,000,000.00				1,353,814,841.53					40,699,102.41	1,421,513,943.94
（一）综合收益总额										40,699,102.41	40,699,102.41
（二）所有者投入和减少资本	27,000,000.00				1,353,814,841.53						1,380,814,841.53
1. 股东投入的普通股	27,000,000.00				1,351,632,075.48						1,378,632,075.48
2. 其他权益工具持有者投入资本											
3. 股份支付计入所有者权益的金额					2,182,766.05						2,182,766.05
4. 其他											
（三）利润分配											
1. 提取盈余公积											
2. 对所有者（或股东）的分配											
3. 其他											
（四）所有者权益内部结转											
1. 资本公积转增资本（或股本）											
2. 盈余公积转增资本（或股本）											
3. 盈余公积弥补亏损											
4. 其他											

项目	本期										
	股本	其他权益工具			资本公积	减：库存股	其他综合收益	专项储备	盈余公积	未分配利润	所有者权益合计
		优先股	永续债	其他							
(五) 专项储备											
1. 本期提取											
2. 本期使用											
(六) 其他											
四、本期期末余额	108,000,000.00				1,389,242,323.75				30,100,391.12	269,986,379.82	1,797,329,094.69

上年金额

单位：元

项目	上期										
	股本	其他权益工具			资本公积	减：库存股	其他综合收益	专项储备	盈余公积	未分配利润	所有者权益合计
		优先股	永续债	其他							
一、上年期末余额	81,000,000.00				35,427,482.22				21,654,298.13	185,272,300.54	323,354,080.89
加：会计政策变更											
前期差错更正											
其他											
二、本年期初余额	81,000,000.00				35,427,482.22				21,654,298.13	185,272,300.54	323,354,080.89
三、本期增减变动金额(减少以“－”号填列)									8,446,092.99	44,014,976.87	52,461,069.86
(一) 综合收益总额										84,460,929.86	84,460,929.86
(二) 所有者投入和减少资本											
1. 股东投入的普通股											



项目	上期										
	股本	其他权益工具			资本公积	减：库存股	其他综合收益	专项储备	盈余公积	未分配利润	所有者权益合计
		优先股	永续债	其他							
2. 其他权益工具持有者投入资本											
3. 股份支付计入所有者权益的金额											
4. 其他											
(三) 利润分配											
1. 提取盈余公积								8,446,092.99	-40,445,952.99	-31,999,860.00	
2. 对所有者（或股东）的分配										-31,999,860.00	-31,999,860.00
3. 其他											
(四) 所有者权益内部结转											
1. 资本公积转增资本（或股本）											
2. 盈余公积转增资本（或股本）											
3. 盈余公积弥补亏损											
4. 其他											
(五) 专项储备											
1. 本期提取											
2. 本期使用											
(六) 其他											
四、本期期末余额	81,000,000.00				35,427,482.22				30,100,391.12	229,287,277.41	375,815,150.75

### 三、公司基本情况

#### 1、公司简介

经中国证券监督管理委员会“证监许可[2017] 161号”文《关于核准广州尚品宅配家居股份有限公司首次公开发行股票批复》核准，我司于2017年3月7日深圳证券交易所创业板上市，股票简称“尚品宅配”，证券代码“300616”。公司的统一社会信用代码为914401017619012843。

#### 2、公司注册地及总部地址

本公司注册地址及总部地址均为广州市天河区花城大道85号3501房之自编01-05单元。

#### 3、公司所属行业类别

本公司属于家具行业。

#### 4、公司经营范围及主要产品

本公司主要从事全屋板式家具的定制生产及销售、配套家居产品的销售，公司主要产品及服务包括卧室、书房、儿童房、客厅、餐厅、厨房等家居空间所需的衣柜、橱柜、书柜、电视柜、床等全屋板式定制家具产品，沙发、床垫、饰品等配套家居产品。

#### 5、合并财务报表范围

本公司报告期内纳入合并范围的子公司共10户，分别为佛山维尚家具制造有限公司、广州新居网家居科技有限公司、上海尚东家居用品有限公司、北京尚品宅配家居用品有限公司、南京尚品宅配家居用品有限公司、武汉尚品宅配家居用品有限公司、厦门尚品宅配家居用品有限公司、长春尚品宅配家居用品有限公司、成都尚品宅配家居用品有限公司及广州市圆方计算机工程有限公司；另外还包括佛山维尚家具制造有限公司之子公司5户，为广州维意家居用品有限公司、北京维意家居用品有限公司、深圳维意定制家居用品有限公司、长沙维意家居用品有限公司及济南维意家居用品有限公司。

#### 6、财务报告批准发出日

本公司财务报告业经公司董事会于2017年8月28日决议批准。

### 四、财务报表的编制基础

#### 1、编制基础

本公司以持续经营为基础，根据实际发生的交易和事项，按照《企业会计准则—基本准则》和其他各项具体会计准则、应用指南及准则解释的规定进行确认和计量，在此基础上编制财务报表。

## 2、持续经营

本公司董事会相信本公司拥有充足的营运资金，将能自本财务报表批准日后不短于12 个月的可预见未来期间内持续经营。

## 五、重要会计政策及会计估计

具体会计政策和会计估计提示：以下披露内容已涵盖了公司根据实际生产经营特点制定的具体会计政策和会计估计。详见本附注“五11、应收款项”、“五 16、固定资产”、“五 22、长期资产减值”、“五 28、收入”。

### 1、遵循企业会计准则的声明

本公司财务报表以持续经营为基础，根据实际发生的交易和事项，按照财政部颁布的《企业会计准则——基本准则》和各项具体会计准则、企业会计准则应用指南、企业会计准则解释及其他相关规定（以下合称“企业会计准则”），以及中国证券监督管理委员会《公开发行证券的公司信息披露编报规则第 15 号——财务报告的一般规定》的披露规定编制财务报表。

### 2、会计期间

本公司会计年度为公历年度，即每年1月1日起至12月31日止。

### 3、营业周期

本公司以12 个月作为一个营业周期，并以其作为资产和负债的流动性划分标准。

### 4、记账本位币

本公司以人民币为记账本位币。

### 5、同一控制下和非同一控制下企业合并的会计处理方法

#### —同一控制下的企业合并

参与合并的企业在合并前后均受同一方或相同的多方最终控制，且该控制并非暂时性的，为同一控制下的企业合并。在合并日取得对其他参与合并企业控制权的一方为合并方，参与合并的其他企业为被合并方。

对于同一控制下的企业合并，合并方在企业合并中取得的资产和负债，按照合并日在最终控制方合并财务报表中的账面价值的份额作为其初始投资成本计量。合并方取得被合并方的净资产账面价值与支付的合并对价账面价值（或发行股份面值总额）的差额，调整资本公积；资本公积不足冲减的，调整留存收益。

#### 一非同一控制下的企业合并

参与合并的企业在合并前后不受同一方或相同的多方最终控制，为非同一控制下的企业合并。在合并日取得对其他参与合并企业控制权的一方为合并方，参与合并的其他企业为被合并方。

对于非同一控制下的企业合并，合并成本为购买方在购买日为取得对被购买方的控制权而付出的资产、发生或承担的负债以及发行的权益性证券的公允价值。通过多次交换交易分步实现的企业合并，合并成本为每一单项交易成本之和。购买方为进行企业合并发生的各项直接相关费用计入当期损益。

购买方对合并成本大于合并中取得的被购买方可辨认净资产公允价值份额的差额，确认为商誉。购买方对合并成本小于合并中取得的被购买方可辨认净资产公允价值份额的，经复核后合并成本仍小于合并中取得的被购买方可辨认净资产公允价值份额的差额，计入当期损益。

## 6、合并财务报表的编制方法

#### 一合并范围的确定原则

以控制为基础确定合并财务报表的合并范围，母公司控制的特殊目的主体也纳入合并财务报表的合并范围。豁免条款：如果母公司是投资性主体，且不存在为其投资活动提供相关服务的子公司，则不应编制合并财务报表。

#### 一合并报表采用的会计方法

公司合并会计报表的编制方法为按照《企业会计准则第33号—合并财务报表》的要求，以母公司和纳入合并范围的子公司的个别会计报表及其他相关资料为依据，在抵消母公司与子公司、子公司相互间的债权与债务项目、内部销售收入和未实现的内部销售利润等项目，以及母公司对子公司权益性资本投资项目的数额与子公司所有者权益中母公司所持有的份额的基础上，合并各报表项目数额编制。少数股东权益、少数股东损益在合并报表中单独列示。子公司的主要会计政策按照母公司统一选用的会计政策确定。

#### 一少数股东权益和损益的列报

一子公司当期净损益中属于少数股东权益的份额，在合并利润表中净利润项目下以“少数股东损益”项列示。

一子公司所有者权益中属于少数股东权益的份额，在合并资产负债表中所有者权益项目下以“少数股东权益”项目列示。

#### 一当期增加减少子公司的合并报表处理

一对于非同一控制下企业合并取得的子公司，在编制合并财务报表时，以购买日可辨认净资产公允价值为基础对其个别财务报表进行调整；对于同一控制下企业合并取得的子公司，视同该企业合并于合并当期的年初已经发生，从合并当期的年初起将其资产、负债、经营成果和现金流量纳入合并财务报表。

—在报告期内，处置子公司，将该子公司期初至处置日的收入、成本、费用、利润纳入合并利润表。

## 7、合营安排分类及共同经营会计处理方法

—合营安排分为共同经营和合营企业。共同经营，是指合营方享有该安排相关资产且承担该安排相关负债的合营安排。合营企业，是指合营方仅对该安排的净资产享有权利的合营安排。

—共同经营的合营方应当确认其与共同经营中利益份额相关的下列项目，并按照相关企业会计准则的规定进行会计处理：

- （一）确认单独所持有的资产，以及按其份额确认共同持有的资产；
- （二）确认单独所承担的负债，以及按其份额确认共同承担的负债；
- （三）确认出售其享有的共同经营产出份额所产生的收入；
- （四）按其份额确认共同经营因出售产出所产生的收入；
- （五）确认单独所发生的费用，以及按其份额确认共同经营发生的费用。

—合营方向共同经营投出或出售资产等（该资产构成业务的除外），在该资产等由共同经营出售给第三方之前，应当仅确认因该交易产生的损益中 归属于共同经营其他参与方的部分。投出或出售的资产发生符合《企业会计准则第 8 号——资产减值》等规定的资产减值损失的合营方应当全额确认该损失。

—合营方自共同经营购买资产等（该资产构成业务的除外），在将该资产等出售给第三方之前，应当仅确认因该交易产生的损益中归属于共同经营其他参与方的部分。购入的资产发生符合《企业会计准则第 8 号——资产减值》等规定的资产减值损失的，合营方应当按其承担的份额确认该部分损失。

—对共同经营不享有共同控制的参与方，如果享有该共同经营相关资产且承担该共同经营相关负债的，应当按照前述规定进行会计处理。

## 8、现金及现金等价物的确定标准

本公司根据《企业会计准则第31号——现金流量表》的规定，对持有时间短（一般不超过3个月）、流动性强、可随时变现、价值变动风险很小的投资，确认为现金等价物。

## 9、外币业务和外币报表折算

—对发生的非本位币经济业务公司按业务发生当日中国人民银行公布的市场汇价的中间价折合为本位币记账；月末对外币的货币项目余额按期末中国人民银行公布的市场汇价的中间价进行调整。按照期末汇率折合的记账本位币金额与账面记账

本位币金额之间的差额作为“财务费用-汇兑损益”计入当期损益；属于与购建固定资产有关的借款产生的汇兑损益，按照借款费用资本化的原则进行处理。

一外币报表折算的会计处理方法：

若公司境外经营子公司、合营企业、联营企业和分支机构采用与公司不同的记账本位币，在将公司境外经营通过合并报表、权益法核算等纳入到公司的财务报表中时，需要将境外经营的财务报表折算为以公司记账本位币反映。在对其进行折算前，公司调整境外经营的会计期间和会计政策，使之与公司会计期间和会计政策相一致，根据调整后会计政策及会计期间编制相应货币的财务报表，再按照以下方法对境外经营财务报表进行折算：

一资产负债表中的资产和负债项目，采用资产负债表日的即期汇率折算，所有者权益项目除“未分配利润”项目外，其他项目采用发生时的即期汇率折算。

一利润表中的收入和费用项目，采用交易发生日的即期汇率或即期汇率的近似汇率折算。

一产生的外币财务报表折算差额，在编制合并财务报表时，在合并资产负债表中所有者权益项目下在“其他综合收益”项目列示。

## 10、金融工具

一金融资产的分类：

本公司根据持有资产的目的、业务本身性质及风险管理要求，将金融资产在初始确认时划分为四类：

(1) 以公允价值计量且其变动计入当期损益的金融资产，包括交易性金融资产和指定为以公允价值计量且其变动计入当期损益的金融资产；

(2) 持有至到期投资：到期日固定、回收金额固定或可确定，且企业有明确意图和能力持有至到期的非衍生金融资产；

(3) 应收款项：在活跃市场中没有报价、回收金额固定或可确定的非衍生金融资产

(4) 可供出售金融资产。

一金融负债的分类：

本公司根据业务本身性质及风险管理要求，将金融负债在初始确认时划分为两类：

(1) 以公允价值计量且其变动计入当期损益的金融负债，包括交易性金融负债和指定为以公允价值计量且其变动计入当期损益的金融负债；

(2) 其他金融负债。

## 一、金融资产和金融负债的计量：

### （1）初始计量

企业初始确认金融资产或金融负债，应当按照公允价值计量。对于以公允价值计量且其变动计入当期损益的金融资产或金融负债，相关交易费用应当直接计入当期损益；对于其他类别的金融资产或金融负债，相关交易费用应当计入初始确认金额。

### （2）金融资产的后续计量

以公允价值计量且其变动计入当期损益的金融资产：按照公允价值进行后续计量，且不扣除将来处置该金融资产时可能发生的交易费用。

可供出售金融资产：按照公允价值进行后续计量，除与套期保值有关外，其变动直接计入所有者权益，在该金融资产终止确认转出时，计入当期损益。

持有至到期投资、应收款项：采用实际利率法，按摊余成本计量。在发生减值、摊销或终止确认时产生的利得或损失，计入当期损益，但该金融资产被指定为套期项目的除外。

### （3）金融负债的后续计量

采用实际利率法，按摊余成本对金融负债进行后续计量。但是，下列情况除外：

① 以公允价值计量且其变动计入当期损益的金融负债，应当按照公允价值计量，且不扣除将来结清金融负债时可能发生的交易费用。

② 与在活跃市场中没有报价、公允价值不能可靠计量的权益工具挂钩并须通过交付该权益工具结算的衍生金融负债，应当按照成本计量。

③ 不属于指定为以公允价值计量且其变动计入当期损益的金融负债的财务担保合同，或没有指定为以公允价值计量且其变动计入当期损益并将以低于市场利率贷款的贷款承诺，应当在初始确认后按照下列两项金额之中的较高者进行后续计量：

—按照《企业会计准则第13号——或有事项》确定的金额；

—初始确认金额扣除按照《企业会计准则第14号——收入》的原则确定的累计摊销额后的余额。

### （4）金融资产转移的确认依据和计量方法：

已将金融资产所有权上几乎所有的风险和报酬转移给转入方的，应当终止确认该金融资产；保留了金融资产所有权上几乎所有的风险和报酬的，不应当终止确认该金融资产。在判断是否已将金融资产所有权上几乎所有的风险和报酬转移给了转入方时，应当比较转移前后该金融资产未来现金流量净现值及时间分布的波动使其面临的风险。本公司将金融资产转移区分

为金融资产整体转移和部分转移。

金融资产整体转移满足终止确认条件的，应当将下列两项金额的差额计入当期损益：

- ① 所转移金融资产的账面价值；
- ② 因转移而收到的对价，与原直接计入所有者权益的公允价值变动累计额之和。

金融资产部分转移满足终止确认条件的，应当将所转移金融资产整体的账面价值，在终止确认部分和未终止确认部分之间，按照各自的相对公允价值进行分摊，并将下列两项金额的差额计入当期损益：

- ① 终止确认部分的账面价值；
- ② 终止确认部分的对价，与原直接计入所有者权益的公允价值变动累计额中对应终止确认部分的金额之和。

金融资产转移不满足终止确认条件的，继续确认所该金融资产，并将收到的对价确认为一项金融负债。

#### (5) 金融资产的减值

本公司年末对以公允价值计量且其变动计入当期损益的金融资产以外的金融资产的账面价值进行检查，有客观证据表明该金融资产发生减值的，计提减值准备。计提减值准备时，对单项金额重大的进行单独减值测试；对单项金额不重大的，在具有类似信用风险特征的金融资产组中进行减值测试。主要金融资产计提减值准备的具体方法分别如下：

——可供出售金融资产能以公允价值可靠计量的，以公允价值低于账面价值部分计提减值准备，计入当期损益；可供出售金融资产以公允价值不能可靠计量的，以预计未来现金流量（不包括尚未发生的未来信用损失）现值低于账面价值部分计提减值准备，计入当期损益。可供出售金融资产发生减值时，即使该金融资产没有终止确认，原直接计入所有者权益的因公允价值下降形成的累计损失，应当予以转出，计入当期损益。

——持有至到期的投资以预计未来现金流量（不包括尚未发生的未来信用损失）现值低于账面价值部分计提减值准备，计入当期损益。

## 11、应收款项

### (1) 单项金额重大并单独计提坏账准备的应收款项

单项金额重大的判断依据或金额标准	应收账款单项金额在人民币 100 万元（含 100 万元）以上，其他应收款单项金额在人民币 100 万元（含 100 万元）以上
单项金额重大并单项计提坏账准备的计提方法	单独进行减值测试，根据其未来现金流量现值低于其账面价值的差额计提坏账准备



**(2) 按信用风险特征组合计提坏账准备的应收款项**

组合名称	坏账准备计提方法
按组合计提坏账准备的计提方法	账龄分析法

组合中，采用账龄分析法计提坏账准备的：

适用  不适用

账龄	应收账款计提比例	其他应收款计提比例
1 年以内（含 1 年）	3.00%	3.00%
1—2 年	10.00%	10.00%
2—3 年	20.00%	20.00%
3 年以上	100.00%	100.00%

组合中，采用余额百分比法计提坏账准备的：

适用  不适用

组合中，采用其他方法计提坏账准备的：

适用  不适用

**(3) 单项金额不重大但单独计提坏账准备的应收款项**

单项计提坏账准备的理由	应收款项的未来现金流量现值与以账龄为信用风险特征的应收款项组合的未来现金流量现值存在显著差异
坏账准备的计提方法	单独进行减值测试，根据其未来现金流量现值低于其账面价值的差异计提坏账准备

**12、存货**

公司是否需要遵守特殊行业的披露要求

否

一 存货的分类

存货分为原材料、库存商品、半成品、在产品等。

一 发出存货的计价方法

各类存货购入按实际成本入账，发出采用加权平均法计价。

一 存货可变现净值的确定依据及存货跌价准备的计提方法

确定可变现净值的依据：产成品和用于出售的材料等直接用于出售的，以该存货的估计售价减去估计的销售费用和相关税费后的金额，确定其可变现净值；需要经过加工的材料存货，以所生产的产成品的估计售价减去至完工时估计将要发生的

成本、估计的销售费用和相关税费后的金额，确定其可变现净值；同一项存货中一部分有合同价格约定、其他部分不存在合同价格的，则分别确定其可变现净值。

存货跌价准备的计提方法：期末在对存货进行全面盘点的基础上，对存货遭受毁损，全部或部分陈旧过时或销售价格低于成本等原因，预计其成本不可收回的部分，按单个存货项目的可变现净值低于其成本的差额计提存货跌价准备。但对为生产而持有的材料等，如果用其生产的产成品的可变现净值高于成本，则该材料仍然按成本计量，如果材料价格的下降表明产成品的可变现净值低于成本，则该材料按可变现净值计量。

#### 一 存货的盘存制度

存货采用永续盘存制，并定期盘点存货。

### 13、划分为持有待售资产

本公司将在当前状况下根据惯常条款可立即出售，已经作出处置决议、已经与受让方签订了不可撤销的转让协议、并且该项转让将在一年内完成的固定资产、无形资产、成本模式后续计量的投资性房地产、长期股权投资等非流动资产（不包括递延所得税资产），划分为持有待售资产。按账面价值与预计可变现净值孰低者计量持有待售资产，账面价值高于预计可变现净值之间的差额确认为资产减值损失。

### 14、长期股权投资

#### 一 长期股权投资的分类

公司的长期股权投资包括对子公司的投资和对合营企业、联营企业的投资。

#### 一 投资成本的确定

(1) 同一控制下的企业合并形成的，合并方以支付现金、转让非现金资产、承担债务或发行权益性证券作为合并对价的，在合并日按照取得被合并方所有者权益在最终控制方合并财务报表中的账面价值的份额作为其初始投资成本。长期股权投资初始投资成本与支付的现金、转让的非现金资产以及所承担债务账面价值之间的差额调整资本公积；资本公积不足冲减的，调整留存收益。

公司通过多次交易分步实现同一控制下企业合并形成的长期股权投资，在个别财务报表和合并财务报表中，将按持股比例享有在合并日被合并方所有者权益账面价值的份额作为初始投资成本。合并日之前所持被合并方的股权投资账面价值加上合并日新增投资成本，与长期股权投资初始投资成本之间的差额调整资本公积；资本公积不足冲减的，调整留存收益。

(2) 非同一控制下的企业合并形成的，在购买日按照支付的合并对价的公允价值作为其初始投资成本。公司通过多次交易分步实现非同一控制下企业合并形成的长期股权投资，区分个别财务报表和合并财务报表进行相关会计处理：1) 在个别

财务报表中,以购买日之前所持被购买方的股权投资的账面价值与购买日新增投资成本之和,作为该项投资的初始投资成本;购买日之前持有的被购买方的股权涉及其他综合收益的,在处置该项投资时将与其相关的其他综合收益转入当期投资收益。

2) 在合并财务报表中,对于购买日之前持有的被购买方的股权,按照该股权在购买日的公允价值进行重新计量,公允价值与其账面价值的差额计入当期投资收益; 购买日之前持有的被购买方的股权涉及其他综合收益的,与其相关的其他综合收益转为购买日所属当期投资收益。

(3) 除企业合并形成以外的:以支付现金取得的长期股权投资,按照实际支付的购买价款作为投资成本。投资成本包括与取得长期股权投资直接相关的费用、税金及其他必要支出;发行权益性证券取得的长期股权投资,按照发行权益性证券的公允价值作为投资成本;通过非货币性资产交换(该项交换具有商业实质)取得的长期股权投资,其投资成本以该项投资的公允价值和应支付的相关税费作为换入资产的成本;通过债务重组取得的长期股权投资,债权人将享有股份的公允价值确认为对债务人的投资。

#### —后续计量及损益确认方法

对被投资单位能够实施控制的长期股权投资采用成本法核算;对具有共同控制、重大影响的长期股权投资,采用权益法核算。

#### —确定对被投资单位具有重大影响的依据

对被投资单位的财务和经营政策有参与决策的权力,但并不能够控制或者与其他方一起共同控制这些政策的制定的,认定为重大影响。

#### —减值测试方法及减值准备计提方法

参见附注五、22、长期资产减值。

## 15、投资性房地产

不适用

## 16、固定资产

### (1) 确认条件

—固定资产的标准和确认条件 固定资产是指使用寿命超过一个会计年度的为生产商品、提供劳务、出租或经营管理而持有的有形资产。固定资产的确认条件:①该固定资产包含的经济利益很可能流入企业;②该固定资产的成本能够可靠计量。 —固定资产的初始计量 固定资产通常按照实际成本作为初始计量。购买固定资产的价款超过正常信用条件延期支付,实质上具有融资性质的,固定资产的成本以购买价款的现值为基础确定。债务重组取得债务人用以抵债的固定资产,以该固

定资产的公允价值为基础确定其入账价值，并将重组债务的账面价值与该用以抵债的固定资产公允价值之间的差额，计入当期损益；在非货币性资产交换具备商业实质和换入资产或换出资产的公允价值能够可靠计量的前提下，非货币性资产交换换入的固定资产通常以换出资产的公允价值为基础确定其入账价值，除非有确凿证据表明换入资产的公允价值更加可靠；不满足上述前提的非货币性资产交换，以换出资产的账面价值和应支付的相关税费作为换入固定资产的成本，不确认损益。

## (2) 折旧方法

类别	折旧方法	折旧年限	残值率	年折旧率
房屋建筑物	年限平均法	30年	3%-5%	3.17%
生产设备	年限平均法	10年	3%-5%	9.5%
运输工具	年限平均法	5-10年	3%-5%	9.5%-19%
办公设备	年限平均法	3-5年	3%-5%	19%-31.67%
其他设备	年限平均法	3-5年	3%-5%	19%-31.67%

## (3) 融资租入固定资产的认定依据、计价和折旧方法

融资租赁是指实质上转移了与资产所有权有关的全部风险和报酬的租赁。满足以下一项或数项标准的租赁，应当认定为融资租赁：①在租赁期届满时，租赁资产的所有权转移给承租人；②承租人有购买租赁资产的选择权，所订立的购买价款预计将远低于行使选择权时租赁资产的公允价值，因而在租赁开始日就可以合理确定承租人将会行使这种选择权。③即使资产的所有权不转移，但租赁期占租赁资产使用寿命的大部分，通常是租赁期大于、等于资产使用年限的75%，但若标的物系在租赁开始日已使用期限达到可使用期限75%以上的旧资产则不适用此标准；④承租人在租赁开始日的最低租赁付款额现值，几乎相当于租赁开始日租赁资产公允价值；出租人在租赁开始日的最低租赁收款额现值，几乎相当于租赁开始日租赁资产公允价值。通常是租赁最低付款额的现值大于、等于资产公允价值的90%；⑤租赁资产性质特殊，如果不作较大改造，只有承租人才能使用。融资租入固定资产的计价方法：按照实质重于法律形式的要求，企业应将融资租入资产作为一项固定资产计价入账，同时确认相应的负债，并计提固定资产的折旧。在租赁期开始日，承租人应当将租赁开始日租赁资产公允价值与最低租赁付款额现值两者中较低者作为租入资产的入账价值；承租人在租赁谈判和签订租赁合同过程中发生的，可归属于租赁项目的手续费、律师费、差旅费、印花税等初始直接费用也计入资产的价值。

## 17、在建工程

一 在建工程的分类：

在建工程以立项项目分类核算

#### 一 在建工程结转为固定资产的时点

在建工程按各项工程所发生的实际支出核算，在达到预定可使用状态时转作固定资产。所建造的固定资产已达到预定可使用状态，但尚未办理竣工决算手续的，自达到预定可使用状态之日起，根据工程预算、造价或者工程实际成本等，按估计的价值转入固定资产，并计提固定资产的折旧，待办理了竣工决算手续后再对原估计值进行调整。

#### 一 在建工程减值准备的确认标准、计提方法

参见附注五、22、长期资产减值。

## 18、借款费用

购建或者生产符合资本化条件的资产而借入的专门借款或占用了一般借款发生的借款利息以及专门借款发生的辅助费用，在所购建或者生产的符合资本化条件的资产达到预定可使用或者可销售状态之前，根据其资本化率计算的发生额予以资本化。除此以外的其它借款费用在发生时计入当期损益。符合资本化条件的资产，是指需要经过相当长时间的购建或者生产活动才能达到预定可使用或者可销售状态的固定资产、投资性房地产和存货等资产。同时满足下列条件时，借款费用开始资本化：（1）资产支出已经发生，资产支出包括为购建或者生产符合资本化条件的资产而以支付现金、转移非现金资产或者承担带息债务形式发生的支出；（2）借款费用已经发生；（3）为使资产达到预定可使用或者可销售状态所必要的购建或者生产活动已经开始。

符合资本化条件的资产在购建或者生产过程中发生非正常中断、且中断时间连续超过3个月的，应当暂停借款费用的资本化。在中断期间发生的借款费用应当确认为费用，计入当期损益，直至资产的购建或者生产活动重新开始。如果中断是所购建或者生产的符合资本化条件的资产达到预定可使用或者可销售状态必要的程序，借款费用的资本化应当继续进行。

购建或者生产符合资本化条件的资产达到预定可使用或者可销售状态时，借款费用应当停止资本化。在符合资本化条件的资产达到预定可使用或者可销售状态之后所发生的借款费用，应当在发生时根据其发生额确认为费用，计入当期损益。

为购建或者生产符合资本化条件的资产而借入专门借款的，应当以专门借款当期实际发生的利息费用，减去将尚未动用的借款资金存入银行取得的利息收入或者进行暂时性投资取得的投资收益后的金额，确定为专门借款利息费用的资本化金额，并应当在资本化期间内，将其计入符合资本化条件的资产成本。

为购建或者生产符合资本化条件的资产占用了一般借款的，一般借款应予资本化的利息金额应当按照下列公式计算：

一般借款利息费用资本化金额 = 累计资产支出超过专门借款部分的资产支出加权平均数 × 所占用一般借款的资本化率

所占用一般借款的资本化率 = 所占用一般借款加权平均利率

= 所占用一般借款当期实际发生的利息之和 ÷ 所占用一般借款本金加权平均数

所占用一般借款本金加权平均数=Σ（所占用每笔一般借款本金×每笔一般借款在当期所占用的天数/当期天数）

## 19、生物资产

不适用

## 20、油气资产

不适用

## 21、无形资产

（1）计价方法、使用寿命、减值测试

公司是否需要遵守特殊行业的披露要求

否

无形资产同时满足下列条件的，予以确认：（1）与该无形资产有关的经济利益很可能流入企业；（2）该无形资产的成本能够可靠地计量。

无形资产按取得时实际成本计价，其中外购无形资产的成本，按使该项资产达到预定用途所发生的实际支出计价；自行开发的无形资产，企业内部研究开发项目研究阶段的支出，于发生时计入当期损益；开发阶段的支出，同时满足下列条件的，确认为无形资产：（1）完成该无形资产以使其能够使用或出售在技术上具有可行性；（2）具有完成该无形资产并使用或出售的意图；（3）无形资产产生经济利益的方式，包括能够证明运用该无形资产生产的产品存在市场或无形资产自身存在市场，无形资产将在内部使用的，应当证明其有用性；（4）有足够的技术、财务资源和其他资源支持，以完成该无形资产的开发，并有能力使用或出售该无形资产；（5）归属于该无形资产开发阶段的支出能够可靠地计量。

使用寿命有限的无形资产，其应摊销金额在使用寿命内按直线法摊销，来源于合同性权利或其他法定权利的无形资产，其使用寿命不应超过合同性权利或其他法定权利的期限；合同性权利或其他法定权利在到期时因续约等延续、且有证据表明企业续约不需要付出大额成本的，续约期应当计入使用寿命。合同或法律没有规定使用寿命的，企业应当综合各方面因素判断，以确定无形资产能为企业带来经济利益的期限。按照上述方法仍无法合理确定无形资产为企业带来经济利益期限的，该项无形资产应作为使用寿命不确定的无形资产，不作摊销，并于每会计年度内对使用寿命不确定的无形资产的使用寿命进行复核，如有证据表明无形资产的使用寿命是有限的，应当估计其使用寿命，并按使用寿命有限的无形资产核算方法进行处理。

无形资产的应摊销金额为其成本扣除预计残值后的金额。已计提减值准备的无形资产，还需扣除已计提的无形资产减值准备累计金额。使用寿命有限的无形资产，其残值视为零，但以下情况除外：（1）有第三方承诺在无形资产使用寿命结束时

购买该无形资产；(2) 可以根据活跃市场得到预计残值信息，并且该市场在无形资产使用寿命结束时很可能存在。

本公司购入或以支付土地出让金方式取得的土地使用权，作为无形资产核算并按法定受益期摊销。

资产负债表日，公司检查各项无形资产预计给企业带来未来经济利益的能力，对预计可收回金额低于其账面价值的，按单项预计可收回金额并将其与账面价值的差额计提减值准备。无形资产减值损失一经确认，在以后会计期间不转回。

## (2) 内部研究开发支出会计政策

### 1、划分公司内部研究开发项目的研究阶段和开发阶段具体标准

研究阶段：为获取并理解新的科学或技术知识等而进行的独创性的有计划调查、研究活动的阶段。

开发阶段：在进行商业性生产或使用前，将研究成果或其他知识应用于某项计划或设计，以生产出新的或具有实质性改进的材料、装置、产品等活动的阶段。内部研究开发项目研究阶段的支出，在发生时计入当期损益。

### 2、开发阶段支出符合资本化的具体标准

内部研究开发项目开发阶段的支出，同时满足下列条件时确认为无形资产：

(1) 完成该无形资产以使其能够使用或出售在技术上具有可行性；

(2) 具有完成该无形资产并使用或出售的意图；

(3) 无形资产产生经济利益的方式，包括能够证明运用该无形资产生产的产品存在市场或无形资产自身存在市场，无形资产将在内部使用的，能够证明其有用性；

(4) 有足够的技术、财务资源和其他资源支持，以完成该无形资产的开发，并有能力使用或出售该无形资产；

(5) 归属于该无形资产开发阶段的支出能够可靠地计量。

不满足上述条件的开发阶段的支出，于发生时计入当期损益。以前期间已计入损益的开发支出不在以后期间重新确认为资产。已资本化的开发阶段的支出在资产负债表上列示为开发支出，自该项目达到预定用途之日起转为无形资产。

## 22、长期资产减值

公司在资产负债表日根据内部及外部信息以确定长期股权投资、固定资产、在建工程、无形资产等长期资产是否存在减值的迹象，对存在减值迹象的长期资产进行减值测试，估计其可收回金额。此外，无论是否存在减值迹象，公司至少于每年年度终了对商誉、使用寿命不确定的无形资产以及尚未达到可使用状态的无形资产进行减值测试，估计其可收回金额。

可收回金额的估计结果表明上述长期资产可收回金额低于其账面价值的，其账面价值会减记至可收回金额，减记的金额确认为资产减值损失，计入当期损益，同时计提相应的减值准备。

可收回金额是指资产（或资产组、资产组组合，下同）的公允价值减去处置费用后的净额与资产预计未来现金流量的现值两者之间较高者。

资产组是可以认定的最小资产组合，其产生的现金流入基本上独立于其他资产或者资产组。资产组由创造现金流入相关的资产组成。在认定资产组时，主要考虑该资产组能否独立产生现金流入，同时考虑管理层对生产经营活动的管理方式、以及对资产使用或者处置的决策方式等。

资产的公允价值减去处置费用后的净额，是根据市场参与者在计量日发生的有序交易中，出售一项资产所能收到或者转移一项负债所需支付的价格减去可直接归属于该资产处置费用的金额确定。资产预计未来现金流量的现值，按照资产在持续使用过程中和最终处置时所产生的预计未来现金流量，选择恰当的税前折现率对其进行折现后的金额加以确定。与资产组或者资产组组合相关的减值损失，先抵减分摊至该资产组或者资产组组合中商誉的账面价值，再根据资产组或者资产组组合中除商誉之外的其他各项资产的账面价值所占比重，按比例抵减其他各项资产的账面价值，但抵减后的各资产的账面价值不得低于该资产的公允价值减去处置费用后的净额（如可确定的）、该资产预计未来现金流量的现值（如可确定的）和零三者之中最高者。

前述长期资产减值损失一经确认，在以后会计期间不得转回。

## 23、长期待摊费用

长期待摊费用是指已经支出，但受益期限在一年以上（不含一年）的各项费用，长期待摊费用按发生时的实际成本计价，并在受益期限内平均摊销。如果长期待摊费用项目不能使以后会计期间受益的，则将尚未摊销的该项目的摊余价值全部转入当期损益。

## 24、职工薪酬

### （1）短期薪酬的会计处理方法

短期薪酬主要包括工资、奖金、津贴和补贴、职工福利费、医疗保险费、生育保险费、工伤保险费、住房公积金、工会经费和职工教育经费、非货币性福利等。公司在职工为本公司提供服务的会计期间将实际发生的短期职工薪酬确认为负债，并计入当期损益或相关资产成本。其中非货币性福利按公允价值计量。

### （2）离职后福利的会计处理方法

离职后福利，是指为获得职工提供的服务而在职工退休或与企业解除劳动关系后，提供的各种形式的报酬和福利，短期薪酬和辞退福利除外。本公司将离职后福利计划分类为设定提存计划和设定受益计划。设定提存计划：公司向独立的基金缴存固定费用后，公司不再承担进一步支付义务的离职后福利计划。包含基本养老保险、失业保险等，在职工为其提供服务的



会计期间，将根据设定提存计划计算的应缴存金额确认为负债，并计入当期损益或相关资产成本。设定受益计划：除设定提存计划以外的离职后福利计划，公司根据预期累计福利单位法确定设定受益计划福利义务，并归属于职工提供服务的期间；因设定受益计划所产生的服务成本、设定受益计划净负债或净资产的利息净额，计入当期损益或者相关资产成本；因重新计量设定受益计划净负债或净资产所产生的变动，计入其他综合收益。

### （3）辞退福利的会计处理方法

辞退福利，是指公司在职工劳动合同到期之前解除与职工的劳动关系，或者为鼓励职工自愿接受裁减而给予职工的补偿。公司向职工提供辞退福利的，在下列两者孰早日确认辞退福利产生的职工薪酬负债，并计入当期损益：① 企业不能单方面撤回因解除劳动关系计划或裁减建议所提供的辞退福利时；② 企业确认与涉及支付辞退福利的重组相关的成本或费用时。

### （4）其他长期职工福利的会计处理方法

公司向职工提供的其他长期职工福利，符合设定提存计划的，按照设定提存计划进行会计处理，除此之外按照设定收益计划进行会计处理。

## 25、预计负债

本公司发生与或有事项相关的义务并同时符合以下条件时，在资产负债表中确认为预计负债：（1）该义务是本公司承担的现时义务；（2）该义务的履行很可能导致经济利益流出企业；（3）该义务的金额能够可靠地计量。

在资产负债表日，考虑与或有事项有关的风险、不确定性和货币时间价值等因素，按照履行相关现时义务所需支出的最佳估计数对预计负债进行计量。

如果清偿预计负债所需支出全部或部分预期由第三方补偿的，补偿金额在基本确定能够收到时，作为资产单独确认，且确认的补偿金额不超过预计负债的账面价值。

## 26、股份支付

本公司的股份支付是为了获取职工提供服务而授予权益工具或者承担以权益工具为基础确定的负债的交易。本公司授予激励对象的权益工具为限制性股票，属于以权益结算的股份支付，以授予职工权益工具的公允价值计量。

### （1）权益工具公允价值的确定方法

对于授予的存在活跃市场的期权等权益工具，按照活跃市场中的报价确定其公允价值。对于授予的不存在活跃市场的期权等权益工具，采用期权定价模型等确定其公允价值，选用的期权定价模型至少应当考虑以下因素：①期权的行权价格；②期权的有效期；③标的股份的现行价格；④股价预计波动率；⑤股份的预计股利；⑥期权有效期内的无风险利率。

本公司授予激励对象的限制性股票借助布莱克-斯科尔斯期权定价模型（B-S模型）计算确定授予日限制性股票的公允价值。

#### （2）确认可行权权益工具最佳估计的依据

在等待期内每个资产负债表日，公司根据最新取得的可行权职工人数变动等后续信息作出最佳估计，修正预计可行权的权益工具数量，以作出可行权权益工具的最佳估计。

#### （3）实施股份支付计划的会计处理

①授予后立即可行权的换取职工服务的以权益结算的股份支付，在授予日以权益工具的公允价值计入相关成本或费用，相应增加资本公积。

②完成等待期内的服务或达到规定业绩条件以后才可行权换取职工服务的以权益结算的股份支付，在等待期内的每个资产负债表日，以对可行权权益工具数量的最佳估计为基础，按权益工具授予日的公允价值，将当期取得的服务计入成本或费用和资本公积。（4）修改、终止股份支付计划的会计处理如果修改增加了所授予的权益工具的公允价值，公司按照权益工具公允价值的增加相应地确认取得服务的增加；如果修改增加了所授予的权益工具的数量，公司将增加的权益工具的公允价值相应地确认为取得服务的增加；如果公司按照有利于职工的方式修改可行权条件，公司在处理可行权条件时，考虑修改后的可行权条件。如果修改减少了授予的权益工具的公允价值，公司继续以权益工具在授予日的公允价值为基础，确认取得服务的金额，而不考虑权益工具公允价值的减少；如果修改减少了授予的权益工具的数量，公司将减少部分作为已授予的权益工具的取消来进行处理；如果以不利于职工的方式修改了可行权条件，在处理可行权条件时，不考虑修改后的可行权条件。

如果公司在等待期内取消了所授予的权益工具或结算了所授予的权益工具（因未满足可行权条件而被取消的除外），则将取消或结算作为加速可行权处理，立即确认原本在剩余等待期内确认的金额。

#### （5）回购本公司股份

本公司回购股份是按照股权激励方案的规定，将未达到解锁条件的限制性股票回购并注销。回购股份时按股票面值和回购股数计算的股票面值总额，计入库存股，回购价款和面值的差额记资本公积（股本溢价），股本溢价不足冲减的，记盈余公积、利润分配（未分配利润）；注销股份时，股本科目和库存股科目对冲。在各个资产负债表日，根据最新取得的可行权人数变动、业绩指标完成情况等后续信息，修正预计可行权的股票期权数量，并以此为依据确认各期应分摊的费用。对于跨越多个会计期间的期权费用，一般可以按照该期权在某会计期间内等待期长度占整个等待期长度的比例进行分摊。

## 27、优先股、永续债等其他金融工具

## 28、收入

公司是否需要遵守特殊行业的披露要求

否

### 一销售商品

本公司销售模式主要分为加盟商专卖店销售模式和直营专卖店销售模式两种模式，销售确认具体方法如下：

加盟商专卖店销售是通过加盟商的专卖店进行的销售。加盟商将经客户确认的销售订单发送至本公司，同时向本公司支付定金后，本公司按照订单安排生产。一般情况下，本公司在收到加盟商支付全部货款后发货，并由加盟商负责安装。本公司在产品发出给加盟商，并已经收款或取得索取货款依据时确认销售收入。

直营专卖店销售是通过本公司以分公司或子公司性质设立的专卖店进行的销售。直营专卖店在收取一定比例的定金后，将经客户确认的销售订单传回公司，公司按照订单安排生产。直营专卖店在收到客户余下的货款后通知本公司发货，并由本公司负责安装，本公司在产品发出给客户，安装完毕且已经收取货款时确认收入。

### 一提供劳务

在提供劳务交易的结果能够可靠估计的情况下，本公司于资产负债表日按完工百分比法确认相关的劳务收入。如提供劳务交易结果不能够可靠估计的，应当分别处理：

(1) 已经发生的劳务成本预计能够得到补偿的，按照已经发生的劳务成本金额确认提供劳务收入，并按相同金额结转劳务成本；

(2) 已经发生的劳务成本预计不能够得到补偿的，应当将已经发生的劳务成本计入当期损益，不确认提供劳务收入。

提供劳务交易的结果能够可靠估计是指：

(1) 收入金额能够可靠计量；

(2) 相关经济利益很可能流入公司；

(3) 交易的完工进度能够可靠地确定；

(4) 交易已发生和将发生的成本能够可靠计量。

### 一让渡资产使用权

本公司在与让渡资产使用权相关的经济利益能够流入和收入的金额能够可靠的计量时确认让渡资产使用权收入。

利息收入按使用货币资金的使用时间和适用利率计算确定。使用费收入金额，按照有关合同或协议约定的收费时间和方法计算确定。

## 29、政府补助

### (1) 与资产相关的政府补助判断依据及会计处理方法

政府补助是指公司从政府无偿取得货币性资产和非货币性资产，不包括政府作为所有者投入的资本。

本公司在能够满足政府补助所附条件且能够收到政府补助时确认政府补助。其中：

(1) 政府补助为货币性资产的，按收到或应收的金额计量；政府补助为非货币性资产的，按公允价值计量，如公允价值不能可靠取得，则按名义金额计量。

(2) 与资产相关的政府补助，冲减相关资产的账面价值或确认为递延收益。与资产相关的政府补助确认为递延收益的，在相关资产使用寿命内按照合理、系统的方法分期计入损益。按照名义金额计量的政府补助，直接计入当期损益。

(3) 与企业日常活动相关的政府补助，按照经济业务实质，计入其他收益或冲减相关成本费用。与企业日常活动无关的政府补助，计入营业外收支。

已确认的政府补助需要退回的，在需要退回的当期分情况按照以下规定进行会计处理：(1) 初始确认时冲减相关资产账面价值的，调整资产账面价值；(2) 存在相关递延收益的，冲减相关递延收益账面余额，超出部分计入当期损益；(3) 属于其他情况的，直接计入当期损益。

### (2) 与收益相关的政府补助判断依据及会计处理方法

与收益相关的政府补助，用于补偿以后期间的相关费用和损失的，确认为递延收益，并在确认相关费用的期间计入当期损益或冲减相关成本；用于补偿已经发生的相关费用和损失的，直接计入当期损益或冲减相关成本。

## 30、递延所得税资产/递延所得税负债

### 一 所得税的会计处理方法

所得税费用的会计处理采用资产负债表债务法核算。资产负债表日，公司按照可抵扣暂时性差异与适用所得税税率计算的结果，确认递延所得税资产及相应的递延所得税收益；按照应纳税暂时性差异与适用企业所得税税率计算的结果，确认递延所得税负债及相应的递延所得税费用。

### 一 递延所得税资产的确认

确认由可抵扣暂时性差异产生的递延所得税资产时，应当以未来很可能取得用来抵扣可抵扣暂时性差异的应纳税所得额为限，但是，同时具有下列特征的交易中因资产或负债的初始确认所产生的递延所得税资产不予确认：

- (1) 该项交易不是企业合并；
- (2) 交易发生时既不影响会计利润也不影响应纳税所得额（或可抵扣亏损）。

公司对与子公司、联营公司及合营企业投资相关的可抵扣暂时性差异，同时满足下列条件的，确认相应的递延所得税资产：暂时性差异在可预见的未来很可能转回；未来很可能获得用来抵扣暂时性差异的应纳税所得额。

公司对于能够结转以后年度的可抵扣亏损和税款抵减，以很可能获得用来抵扣可抵扣亏损和税款抵减的未来应纳税所得额为限，确认相应的递延所得税资产。

#### 一 递延所得税负债的确认

除下列情况产生的递延所得税负债以外，本公司确认所有应纳税暂时性差异产生的递延所得税负债：

- 1、商誉的初始确认；
- 2、同时满足具有下列特征的交易中产生的资产或负债的初始确认：

- ① 该项交易不是企业合并；
- ② 交易发生时既不影响会计利润也不影响应纳税所得额（或可抵扣亏损）。

3、本公司对与子公司、联营企业及合营企业投资相关的应纳税暂时性差异，应当确认相应的递延所得税负债。但是，同时满足下列条件的除外：

- (1) 投资企业能够控制暂时性差异转回的时间；
- (2) 该暂时性差异在可预见的未来很可能不会转回。

#### 一 所得税费用计量

公司将当期所得税和递延所得税作为所得税费用或收益计入当期损益，但不包括下列情况产生的所得税：A：企业合并；B：直接在所有者权益中确认的交易或事项。

## 31、租赁

### (1) 经营租赁的会计处理方法

对于经营租赁的租金，出租人、承租人在租赁期内各个期间按照直线法确认为当期损益。出租人、承租人发生的初始直

接费用，计入当期损益。或有租金在实际发生时计入当期损益。

## (2) 融资租赁的会计处理方法

承租人的会计处理：在租赁期开始日，将租赁开始日租赁资产公允价值与最低租赁付款额现值两者中较低者作为租入资产的入账价值，将最低租赁付款额作为长期应付款的入账价值，其差额作为未确认融资费用。在租赁谈判和签订租赁合同过程中发生的，可归属于租赁项目的手续费、律师费、差旅费、印花税等初始直接费用（下同），计入租入资产价值。在计算最低租赁付款额的现值时，能够取得出租人租赁内含利率的，采用租赁内含利率作为折现率；否则，采用租赁合同规定的利率作为折现率。无法取得出租人的租赁内含利率且租赁合同没有规定利率的，采用同期银行贷款利率作为折现率。未确认融资费用在租赁期内按照实际利率法计算确认当期的融资费用。本公司采用与自有固定资产相一致的折旧政策计提租赁资产折旧。能够合理确定租赁期届满时取得租赁资产所有权的，在租赁资产使用寿命内计提折旧。无法合理确定租赁期届满时能够取得租赁资产所有权的，在租赁期与租赁资产使用寿命两者中较短的期间内计提折旧。或有租金在实际发生时计入当期损益。

出租人的会计处理：在租赁期开始日，出租人将租赁开始日最低租赁收款额与初始直接费用之和作为应收融资租赁款的入账价值，同时记录未担保余值；将最低租赁收款额、初始直接费用及未担保余值之和与其现值之和的差额确认为未实现融资收益。未实现融资收益在租赁期内按照实际利率法计算确认当期的融资收入。或有租金在实际发生时计入当期损益。

## 32、其他重要的会计政策和会计估计

无

## 33、重要会计政策和会计估计变更

### (1) 重要会计政策变更

√ 适用 □ 不适用

会计政策变更的内容和原因	审批程序	备注
1、会计政策变更的原因：2017 年 5 月 10 日，财政部修订了《企业会计准则第 16 号—政府补助》，要求自 2017 年 6 月 12 日起在所有执行企业会计准则的企业范围内施行。根据财政部的相关要求，公司对会计政策予以相应变更。2、变更前采用的会计政策：2006 年 2 月 15 日财政部印发的《财政部关于印发〈企业会计准则第 1 号—存货〉等 38 项具体准则的通知》（财会〔2006〕3 号）中的《企业会计准则第 16 号—政府补助》。3、变更后采用的会计政策：财政部制定的《企业会计准则第 16 号—政府补助》（财会〔2017〕15 号）。4、会计政策变更日期：根据规定，公司于以上文件规定的起始日开始执行上述企业会计准则。	董事会决议	

注：说明受重要影响的报表项目名称和金额。

## (2) 重要会计估计变更

□ 适用 √ 不适用

## 34、其他

## 六、税项

## 1、主要税种及税率

税种	计税依据	税率
增值税	应税销售额	6%、17%
消费税	应税收入	-
城市维护建设税	应交流转税额	7%
企业所得税	应纳税所得额	15%、25%（注 1）
教育费附加	应交流转税额	3%
地方教育费附加	应交流转税额	2%
河道维修费	应交流转税额	1%、0.5%（注 2）

存在不同企业所得税税率纳税主体的，披露情况说明

纳税主体名称	所得税税率
广州尚品宅配家居股份有限公司	25%
佛山维尚家具制造有限公司	15%
广州新居网家居科技有限公司	25%
上海尚东家居用品有限公司	25%
北京尚品宅配家居用品有限公司	25%
南京尚品宅配家居用品有限公司	25%
武汉尚品宅配家居用品有限公司	25%
厦门尚品宅配家居用品有限公司	25%
长春尚品宅配家居用品有限公司	25%
成都尚品宅配家居用品有限公司	25%
广州市圆方计算机工程有限公司	15%
广州维意家居用品有限公司	25%
北京维意家居用品有限公司	25%
深圳维意定制家居用品有限公司	25%
长沙维意家居用品有限公司	25%
济南维意家居用品有限公司	25%

## 2、税收优惠

注1：（1）本公司之子公司广州市圆方计算机工程有限公司（以下简称“圆方软件”）属于软件企业，根据财政部、国家税务总局下发的《财政部 国家税务总局关于软件产品增值税政策的通知》（财税[2011]100 号）规定：增值税一般纳税人销售其自行开发生产的软件产品，按 17%税率征收增值税后，对其增值税实际税负超过 3%的部分实行即征即退政策。

（2）2014年10月10日，圆方软件通过2014年度高新技术企业重新认定，优惠期为2014年1月1日至2016年12月31日。截至本报告发出日，圆方软件正在申请高新技术企业重新认定。根据《高新技术企业认定管理工作指引》（2016年修订）（国科发火〔2016〕195号）“四、享受税收优惠，3. 高新技术企业资格期满当年内，在通过重新认定前，其企业所得税暂按15%的税率预缴，在年度汇算清缴前未取得高新技术企业资格的，应按规定补缴税款”的规定，预计年底审核通过，本报告期圆方软件暂按15%计缴企业所得税。

（3）2016年11月30日本公司之子公司佛山维尚家具制造有限公司（以下简称“佛山维尚”）通过广东省2016年度高新技术企业复审认定，优惠期为2016年1月1日至2018年12月31日，本报告期按15%计缴企业所得税。

## 3、其他

注2：上海市，自2017年4月1日起，停征河道工程修建维护管理费。纳税人申报所属期为2017年4月之前的增值税（含营改增之前营业税）和消费税的，仍应按照规定缴纳河道工程修建维护管理费。

济南市，根据《山东省人民政府办公厅关于进一步清理规范政府性基金和行政事业性收费的通知》（鲁政办字[2017]83号）规定，自2017年6月1日起至2020年12月31日，对本省行政区域内缴纳增值税、消费税的企事业单位和个体经营者，其他地方水利建设基金征收比例，由按照增值税、消费税实际缴纳额1%调整为0.5%。

## 七、合并财务报表项目注释

### 1、货币资金

单位：元

项目	期末余额	期初余额
库存现金	191,605.83	208,995.03
银行存款	807,458,273.46	836,435,961.56
其他货币资金	11,809,076.22	11,375,959.71
合计	819,458,955.51	848,020,916.30

其他说明

报告期末其他货币资金余额为履约保函750,000.00元，质押的定期存款1,055,102.14元及电商账户余额



10,003,974.08元。

## 2、应收账款

### (1) 应收账款分类披露

单位：元

类别	期末余额					期初余额				
	账面余额		坏账准备		账面价值	账面余额		坏账准备		账面价值
	金额	比例	金额	计提比例		金额	比例	金额	计提比例	
按信用风险特征组合计提坏账准备的应收账款	3,723,558.29	100.00%	120,498.75	3.24%	3,603,059.54	2,582,248.88	100.00%	77,467.47	3.00%	2,504,781.41
合计	3,723,558.29	100.00%	120,498.75	3.24%	3,603,059.54	2,582,248.88	100.00%	77,467.47	3.00%	2,504,781.41

期末单项金额重大并单项计提坏账准备的应收账款：

适用  不适用

组合中，按账龄分析法计提坏账准备的应收账款：

适用  不适用

单位：元

账龄	期末余额		
	应收账款	坏账准备	计提比例
1年以内	3,597,958.29	107,938.75	3.00%
1至2年	125,600.00	12,560.00	10.00%
合计	3,723,558.29	120,498.75	3.24%

确定该组合依据的说明：

组合中，采用余额百分比法计提坏账准备的应收账款：

适用  不适用

组合中，采用其他方法计提坏账准备的应收账款：

报告期内公司无采取其他方法计提坏账准备的应收账款。

### (2) 本期计提、收回或转回的坏账准备情况

本期计提坏账准备金额43,031.28元；本期收回或转回坏账准备金额0.00元。

**(3) 本期实际核销的应收账款情况**

报告期无实际核销的应收账款

**(4) 按欠款方归集的期末余额前五名的应收账款情况**

报告期末按欠款方归集的期末余额前五名应收账款汇总金额1,975,197.92元，占应收账款期末余额合计数的比例为53.05%，相应计提的坏账准备期末余额汇总金额59,255.94元。

**(5) 因金融资产转移而终止确认的应收账款**

报告期内公司无因金融资产转移而终止确认的应收款项。

**(6) 转移应收账款且继续涉入形成的资产、负债金额**

报告期内公司无转移应收款项且继续涉入的资产和负债。

**3、预付款项****(1) 预付款项按账龄列示**

单位：元

账龄	期末余额		期初余额	
	金额	比例	金额	比例
1年以内	43,277,207.34	100.00%	35,496,537.34	99.52%
1至2年			170,629.69	0.48%
合计	43,277,207.34	—	35,667,167.03	—

账龄超过1年且金额重要的预付款项未及时结算原因的说明：

报告期末，无账龄在1年以上且金额重要的预付款项。

**(2) 按预付对象归集的期末余额前五名的预付款情况**

公司按预付对象归集的报告期末余额前五名预付款项汇总金额为13,554,652.61元，占预付款项期末余额合计数的比例为31.32%。

**4、其他应收款****(1) 其他应收款分类披露**

单位：元

类别	期末余额					期初余额				
	账面余额		坏账准备		账面价值	账面余额		坏账准备		账面价值
	金额	比例	金额	计提比例		金额	比例	金额	计提比例	
按信用风险特征组合计提坏账准备的其他应收款	46,925,395.88	100.00%	17,864,857.16	38.07%	29,060,538.72	40,715,307.54	100.00%	12,338,836.74	30.31%	28,376,470.80
合计	46,925,395.88	100.00%	17,864,857.16	38.07%	29,060,538.72	40,715,307.54	100.00%	12,338,836.74	30.31%	28,376,470.80

期末单项金额重大并单项计提坏账准备的其他应收款：

适用  不适用

组合中，按账龄分析法计提坏账准备的其他应收款：

适用  不适用

单位：元

账龄	期末余额		
	其他应收款	坏账准备	计提比例
1年以内	14,608,200.10	438,224.78	3.00%
1至2年	5,997,396.56	599,739.66	10.00%
2至3年	11,866,133.11	2,373,226.62	20.00%
3年以上	14,453,666.11	14,453,666.10	100.00%
合计	46,925,395.87	17,864,857.15	38.07%

确定该组合依据的说明：

组合中，采用余额百分比法计提坏账准备的其他应收款：

适用  不适用

组合中，采用其他方法计提坏账准备的其他应收款：

适用  不适用

## (2) 本期计提、收回或转回的坏账准备情况

本期计提坏账准备金额5,526,020.42元；本期收回或转回坏账准备金额0元。

## (3) 本期实际核销的其他应收款情况

报告期无实际核销的其他应收账款

## (4) 其他应收款按款项性质分类情况

单位：元

款项性质	期末账面余额	期初账面余额
------	--------	--------

款项性质	期末账面余额	期初账面余额
保证金、押金	43,296,719.39	38,116,519.59
代垫职工社保、公积金、个税	2,108,577.91	2,233,477.22
员工备用金	736,947.58	157,342.57
其他	783,151.00	207,968.16
合计	46,925,395.88	40,715,307.54

## (5) 按欠款方归集的期末余额前五名的其他应收款情况

单位：元

单位名称	款项的性质	期末余额	账龄	占其他应收款 期末余额合计 数的比例	坏账准备期末 余额
大连万达商业地产股份有限公司及其子公司	保证金	1,415,702.90	1年以内	3.02%	42,471.06
	保证金	891,604.00	1至2年	1.90%	89,160.40
	保证金	1,074,021.60	2至3年	2.29%	214,804.32
	保证金	1,053,751.80	3年以上	2.25%	1,053,751.80
小高德(广州)置业有限公司	保证金	1,166,729.34	1年以内	2.49%	35,001.88
	保证金	129,886.14	1至2年	0.28%	12,988.61
	保证金	131,732.79	2至3年	0.28%	26,346.56
	保证金	2,078,416.96	3年以上	4.43%	2,078,416.96
罗家华	保证金	1,560,000.00	2至3年	3.32%	312,000.00
广州奥宝房地产发展有限公司	保证金	104,623.00	2至3年	0.22%	20,924.60
	保证金	1,160,643.00	3年以上	2.47%	1,160,643.00
北京住总科贸控股集团有限公司	保证金	1,220,080.20	1年以内	2.60%	36,602.41
合计	—	11,987,191.73	—	25.55%	5,083,111.60

## (6) 涉及政府补助的应收款项

报告期内公司无涉及政府补助的应收款项。

## (7) 因金融资产转移而终止确认的其他应收款

报告期内公司无因金融资产转移而终止确认的其他应收款。

**(8) 转移其他应收款且继续涉入形成的资产、负债金额**

报告期内公司无转移其他应收款且继续涉入形成的资产、负债。

**5、存货**

公司是否需要遵守房地产行业的披露要求

否

**(1) 存货分类**

单位：元

项目	期末余额			期初余额		
	账面余额	跌价准备	账面价值	账面余额	跌价准备	账面价值
原材料	123,432,140.14		123,432,140.14	88,590,371.81		88,590,371.81
在产品	20,312,676.80		20,312,676.80	24,446,847.98		24,446,847.98
库存商品	106,334,330.91		106,334,330.91	156,427,283.95		156,427,283.95
委托加工物资	17,900,788.53		17,900,788.53	27,307,160.34		27,307,160.34
发出商品	124,403.01		124,403.01			
合计	268,104,339.39		268,104,339.39	296,771,664.08		296,771,664.08

公司是否需遵守《深圳证券交易所行业信息披露指引第 4 号——上市公司从事种业、种植业务》的披露要求

否

公司是否需遵守《深圳证券交易所创业板行业信息披露指引第 1 号——上市公司从事广播电影电视业务》的披露要求

否

公司是否需遵守《深圳证券交易所创业板行业信息披露指引第 5 号——上市公司从事互联网游戏业务》的披露要求

否

**(2) 存货跌价准备**

报告期内不存在存货可变现净值低于其账面价值而需计提存货跌价准备的情形。

**(3) 存货期末余额含有借款费用资本化金额的说明**

报告期内存货余额无借款费用资本化金额。

**(4) 期末建造合同形成的已完工未结算资产情况**

报告期末无建造合同形成的已完工未结算资产。

## 6、其他流动资产

单位：元

项目	期末余额	期初余额
待抵扣进项税	4,137,490.57	4,472,889.12
购买银行理财产品	1,500,000,000.00	
待摊费用	78,657.15	
合计	1,504,216,147.72	4,472,889.12

## 7、固定资产

## (1) 固定资产情况

单位：元

项目	房屋建筑物	生产设备	运输工具	办公设备	其他设备	合计
一、账面原值：						
1. 期初余额	393,332,086.87	369,932,981.17	21,561,680.81	43,567,303.59	13,638,963.93	842,033,016.37
2. 本期增加金额	0.00	34,983,642.73	1,693,610.33	3,036,253.65	763,077.26	40,476,583.97
(1) 购置		34,983,642.73	1,693,610.33	3,036,253.65	763,077.26	40,476,583.97
(2) 在建工程转入						
(3) 企业合并增加						
3. 本期减少金额	0.00	1,454,615.38	100,000.00	147,599.73	49,931.63	1,752,146.74
(1) 处置或报废		1,454,615.38	100,000.00	147,599.73	49,931.63	1,752,146.74
4. 期末余额	393,332,086.87	403,462,008.52	23,155,291.14	46,455,957.51	14,352,109.56	880,757,453.60
二、累计折旧						
1. 期初余额	9,741,870.33	64,287,315.77	9,992,484.25	24,537,672.41	5,118,852.18	113,678,194.94
2. 本期增加金额	7,344,957.54	17,667,048.20	1,624,448.81	4,495,910.38	1,252,796.35	32,385,161.28
(1) 计提	7,344,957.54	17,667,048.20	1,624,448.81	4,495,910.38	1,252,796.35	32,385,161.28
3. 本期减少金额		753,284.04	80,748.27	131,852.68	21,935.32	987,820.31
(1) 处置或报废		753,284.04	80,748.27	131,852.68	21,935.32	987,820.31
4. 期末余额	17,086,827.87	81,201,079.93	11,536,184.79	28,901,730.11	6,349,713.21	145,075,535.91
三、减值准备						
1. 期初余额						
2. 本期增加金额						
(1) 计提						
3. 本期减少金额						

项目	房屋建筑物	生产设备	运输工具	办公设备	其他设备	合计
(1) 处置或报废						
4. 期末余额						
四、账面价值						
1. 期末账面价值	376,245,259.00	322,260,928.59	11,619,106.35	17,554,227.40	8,002,396.35	735,681,917.69
2. 期初账面价值	383,590,216.54	305,645,665.40	11,569,196.56	19,029,631.18	8,520,111.75	728,354,821.43

## (2) 暂时闲置的固定资产情况

无

## (3) 通过融资租赁租入的固定资产情况

无

## (4) 通过经营租赁租出的固定资产

无

## (5) 未办妥产权证书的固定资产情况

报告期末固定资产无受限的情况。

## 8、在建工程

## (1) 在建工程情况

单位：元

项目	期末余额			期初余额		
	账面余额	减值准备	账面价值	账面余额	减值准备	账面价值
维尚家具五厂建设项目	26,376,458.91		26,376,458.91	20,587,566.35		20,587,566.35
维尚家具浩湖分厂零星建设项目	23,598.05		23,598.05			
维尚家具五厂立体仓库建设项目	18,415,964.47		18,415,964.47			
维尚家具三厂零星建设项目	1,844,090.86		1,844,090.86			
维尚家具新一厂零星建设项目	133,513.43		133,513.43			
合计	46,793,625.72		46,793,625.72	20,587,566.35		20,587,566.35

(2) 重要在建工程项目本期变动情况

单位：元



项目名称	预算数	期初余额	本期增加金额	本期转入固 定资产金额	本期其他 减少金额	期末余额	工程累计投入 占预算比例	工程进 度	利息资本化 累计金额	其中：本期利息 资本化金额	本期利息 资本化率	资金 来源
维尚家具五厂建 设项目	530,000,000.00	20,587,566.35	5,788,892.56			26,376,458.91	83.04%	83.04%				募股 资金
维尚家具浩湖分 厂零星建设项目	90,000.00		23,598.05			23,598.05	26.22%	26.22%				其他
维尚家具五厂立 体仓库建设项目	150,000,000.00		18,415,964.47			18,415,964.47	79.71%	79.71%				其他
维尚家具三厂零 星建设项目	2,400,000.00		1,844,090.86			1,844,090.86	76.84%	76.84%				其他
维尚家具新一厂 零星建设项目	220,000.00		133,513.43			133,513.43	60.69%	60.69%				其他
合计	682,710,000.00	20,587,566.35	26,206,059.37			46,793,625.72	--	--				--

## (3) 本期计提在建工程减值准备情况

报告期末在建工程不存在需计提减值准备的情况。

## 9、无形资产

## (1) 无形资产情况

单位：元

项目	土地使用权	软件	商标权	合计
一、账面原值				
1. 期初余额	83,298,695.00	1,951,127.93	200,000.00	85,449,822.93
2. 本期增加金额	0.00	3,674,358.97	0.00	3,674,358.97
(1) 购置		3,674,358.97		3,674,358.97
(2) 内部研发				
(3) 企业合并增加				
3. 本期减少金额				
(1) 处置				
4. 期末余额	83,298,695.00	5,625,486.90	200,000.00	89,124,181.90
二、累计摊销				
1. 期初余额	4,196,623.50	1,386,773.52	69,478.12	5,652,875.14
2. 本期增加金额	836,012.76	232,877.99	9,913.02	1,078,803.77
(1) 计提	836,012.76	232,877.99	9,913.02	1,078,803.77
3. 本期减少金额				
(1) 处置				
4. 期末余额	5,032,636.26	1,619,651.51	79,391.14	6,731,678.91
三、减值准备				
1. 期初余额				
2. 本期增加金额				
(1) 计提				
3. 本期减少金额				
(1) 处置				
4. 期末余额				
四、账面价值				
1. 期末账面价值	78,266,058.74	4,005,835.39	120,608.86	82,392,502.99
2. 期初账面价值	79,102,071.50	564,354.41	130,521.88	79,796,947.79

本期末通过公司内部研发形成的无形资产占无形资产余额的比例0.00%。

## (2) 未办妥产权证书的土地使用权情况

报告期内公司不存在未办妥产权证书的土地使用权情况。

## 10、长期待摊费用

单位：元

项目	期初余额	本期增加金额	本期摊销金额	其他减少金额	期末余额
租赁房产装修费	37,672,045.43	9,338,270.30	15,629,941.28	4,891.41	31,375,483.04
维尚家具三厂建设项目(*a)	28,063,714.48		915,984.72		27,147,729.76
维尚家具新二厂建设项目	3,459,909.45		172,995.54		3,286,913.91
形象代言费	4,150,943.25		2,075,471.76		2,075,471.49
合计	73,346,612.61	9,338,270.30	18,794,393.30	4,891.41	63,885,598.20

其他说明

## 11、递延所得税资产/递延所得税负债

### (1) 未经抵销的递延所得税资产

单位：元

项目	期末余额		期初余额	
	可抵扣暂时性差异	递延所得税资产	可抵扣暂时性差异	递延所得税资产
资产减值准备	17,985,355.91	4,032,526.99	12,416,304.21	2,697,829.67
内部交易未实现利润	1,125,822.78	281,455.69	992,106.56	248,026.64
可抵扣亏损	67,957,424.15	16,989,356.05	66,659,252.56	16,664,813.14
股权激励费用分摊	2,182,766.05	442,580.93		
广告费超支	1,414,909.89	353,727.47		
合计	90,666,278.78	22,099,647.13	80,067,663.33	19,610,669.45

### (2) 未经抵销的递延所得税负债

无

### (3) 以抵销后净额列示的递延所得税资产或负债

单位：元

项目	递延所得税资产和负债 期末互抵金额	抵销后递延所得税资产 或负债期末余额	递延所得税资产和负债 期初互抵金额	抵销后递延所得税资产 或负债期初余额
递延所得税资产	0.00	22,099,647.13	0.00	19,610,669.45

## (4) 未确认递延所得税资产明细

无

## (5) 未确认递延所得税资产的可抵扣亏损将于以下年度到期

无

## 12、其他非流动资产

单位：元

项目	期末余额	期初余额
预付工程设备款	28,957,817.60	12,220,737.63
预付运输设备款	225,600.00	
商标权代理费	242,606.42	233,868.56
合计	29,426,024.02	12,454,606.19

## 13、应付账款

## (1) 应付账款列示

单位：元

项目	期末余额	期初余额
1 年以内	372,905,236.79	383,100,058.33
1 至 2 年	670,237.80	185,596.69
2 至 3 年	77,806.37	10,000.00
3 年以上	13,646.00	13,646.00
合计	373,666,926.96	383,309,301.02

## (2) 账龄超过 1 年的重要应付账款

报告期末公司不存在账龄超过1年的重要应付账款。

## 14、预收款项

## (1) 预收款项列示

单位：元

项目	期末余额	期初余额
1 年以内	801,468,424.34	751,694,774.64
1 至 2 年	20,429,891.34	12,428,927.44
2 至 3 年	6,899,736.90	3,883,270.04
3 年以上	1,986,064.92	1,499,856.26
合计	830,784,117.50	769,506,828.38

## (2) 账龄超过 1 年的重要预收款项

报告期末公司不存在账龄超过1年的重要预收款项。

## (3) 期末建造合同形成的已结算未完工项目情况

无

## 15、应付职工薪酬

## (1) 应付职工薪酬列示

单位：元

项目	期初余额	本期增加	本期减少	期末余额
一、短期薪酬	45,660.43	614,503,633.31	614,504,184.96	45,108.78
二、离职后福利-设定提存计划		34,791,564.16	34,791,564.16	
合计	45,660.43	649,295,197.47	649,295,749.12	45,108.78

## (2) 短期薪酬列示

单位：元

项目	期初余额	本期增加	本期减少	期末余额
1、工资、奖金、津贴和补贴	45,660.43	561,589,602.07	561,590,153.72	45,108.78
2、职工福利费		22,156,979.95	22,156,979.95	
3、社会保险费		23,149,351.96	23,149,351.96	
其中：医疗保险费		19,381,216.13	19,381,216.13	
工伤保险费		1,580,994.43	1,580,994.43	

项目	期初余额	本期增加	本期减少	期末余额
生育保险费		1,890,416.83	1,890,416.83	
重大疾病医疗补助		296,724.57	296,724.57	
4、住房公积金		6,346,559.75	6,346,559.75	
5、工会经费和职工教育经费		1,261,139.58	1,261,139.58	
合计	45,660.43	614,503,633.31	614,504,184.96	45,108.78

**(3) 设定提存计划列示**

单位：元

项目	期初余额	本期增加	本期减少	期末余额
1、基本养老保险		33,884,068.60	33,884,068.60	
2、失业保险费		907,495.56	907,495.56	
合计		34,791,564.16	34,791,564.16	

**16、应交税费**

单位：元

项目	期末余额	期初余额
增值税	36,150,816.04	38,561,007.45
企业所得税	21,827,097.10	30,777,588.04
个人所得税	4,892,734.41	4,133,830.09
城市维护建设税	2,541,842.56	2,706,733.30
土地使用税	253,915.08	507,830.10
房产税	1,187,046.12	1,187,046.05
教育费附加	1,089,361.11	1,195,868.97
地方教育费	722,139.11	733,052.63
河道维修费	4,088.96	27,251.78
印花税	389,341.11	326,269.19
合计	69,058,381.60	80,156,477.60

**17、其他应付款****(1) 按款项性质列示其他应付款**

单位：元

项目	期末余额	期初余额
----	------	------

项目	期末余额	期初余额
保证金、押金及意向金	81,752,714.24	74,538,154.48
其他	11,275,595.91	7,624,412.77
合计	93,028,310.15	82,162,567.25

## (2) 账龄超过 1 年的重要其他应付款

单位：元

项目	期末余额	未偿还或结转的原因
保证金、押金	34,545,727.48	合作中
合计	34,545,727.48	--

## 18、其他流动负债

单位：元

项目	期末余额	期初余额
递延收益-一年以内摊销的政府补助	105,000.00	105,000.00
合计	105,000.00	105,000.00

## 19、递延收益

单位：元

项目	期初余额	本期增加	本期减少	期末余额	形成原因
政府补助	337,916.67		52,500.00	285,416.67	为报告期应摊销的政府补助。
合计	337,916.67		52,500.00	285,416.67	--

涉及政府补助的项目：

单位：元

负债项目	期初余额	本期新增补助金额	本期计入营业外收入金额	其他变动	期末余额	与资产相关/与收益相关
传统家具企业转型升级全流程数字化技术改造项目	337,916.67			52,500.00	285,416.67	与资产相关
合计	337,916.67			52,500.00	285,416.67	--

其他变动：为一年以内应摊销的政府补助。

## 20、股本

单位：元

	期初余额	本次变动增减(+、-)					期末余额
		发行新股	送股	公积金转股	其他	小计	
股份总数	81,000,000.00	27,000,000.00				27,000,000.00	108,000,000.00

其他说明

本期变动原因说明，公司于2015年6月1日召开的2015年第一次临时股东大会决议和2017年1月13日召开的第二届董事会第九次会议决议决定，申请通过向社会公众公开发行人民币普通股[A股]增加注册资本人民币27,000,000.00元，变更后的注册资本为人民币108,000,000.00元。经中国证券监督管理委员会“证监许可[2017]161号”文《关于核准广州尚品宅配家居股份有限公司首次公开发行股票的批复》核准，公司截至2017年3月1日止完成了向境内投资者首次发行27,000,000.00股人民币普通股[A股]股票的工作，每股面值1元，每股发行价格54.35元。该事项，广东正中珠江会计师事务所(特殊普通合伙)审验了本公司截至2017年3月1日止向境内投资者首次发行人民币普通股[A股]募集资金而新增注册资本及股本的实收情况，并出具了“广会验字[2017]G14000880693号”验资报告。

## 21、资本公积

单位：元

项目	期初余额	本期增加	本期减少	期末余额
资本溢价(股本溢价)	35,427,482.22	1,351,632,075.48		1,387,059,557.70
其他资本公积		2,182,766.05		2,182,766.05
合计	35,427,482.22	1,353,814,841.53		1,389,242,323.75

其他说明，包括本期增减变动情况、变动原因说明：

公司于2015年6月1日召开的2015年第一次临时股东大会决议和2017年1月13日召开的第二届董事会第九次会议决议决定，申请通过向社会公众公开发行人民币普通股[A股]增加注册资本人民币27,000,000.00元，变更后的注册资本为人民币108,000,000.00元。经中国证券监督管理委员会“证监许可[2017]161号”文《关于核准广州尚品宅配家居股份有限公司首次公开发行股票的批复》核准，公司截至2017年3月1日止完成了向境内投资者首次发行27,000,000.00股人民币普通股[A股]股票的工作，每股面值1元，每股发行价格54.35元。截至2017年3月1日，公司已完成了上述股票发行工作，公司通过发行人民币普通股[A股]募集资金总额为人民币1,467,450,000.00元，扣除发行费用(含税)共计人民币94,147,000.00元，实际筹集募集资金净额为人民币1,373,303,000.00元，其中计入股本人民币贰仟柒佰万元(27,000,000.00元)，计入资本公积股本溢价人民币1,351,632,075.48元，计入应交税费-应交增值税-进项税额人民币5,329,075.48元。该事项，广东正中珠江会计师事务所(特殊普通合伙)审验了本公司截至2017年3月1日止向境内投资者首次发行人民币普通股[A股]募集资金而新增注册资本及股本的实收情况，并出具了“广会验字[2017]G14000880693号”验资报告。

公司根据2017年第二次临时股东大会授权，公司于2017年6月1日召开的第二届董事会第十三次会议审议通过《关于<



向激励对象授予限制性股票》的议案》，本次公司限制性股票的授予日为 2017年6月1日，根据《企业会计准则第11号--股份支付》会计主要计提分摊限制性股票激励费用2,182,766.05元，并计入资本公积-其他资本公积项目。

## 22、盈余公积

单位：元

项目	期初余额	本期增加	本期减少	期末余额
法定盈余公积	30,100,391.12			30,100,391.12
合计	30,100,391.12			30,100,391.12

## 23、未分配利润

单位：元

项目	本期	上期
调整前上期末未分配利润	687,813,487.87	472,748,788.61
调整后期初未分配利润	687,813,487.87	472,748,788.61
加：本期归属于母公司所有者的净利润	65,870,099.57	29,000,088.79
减：应付普通股股利	0	12,000,150.00
期末未分配利润	753,683,587.44	489,748,727.40

调整期初未分配利润明细：

- 1)、由于《企业会计准则》及其相关新规定进行追溯调整，影响期初未分配利润0.00元。
- 2)、由于会计政策变更，影响期初未分配利润0.00元。
- 3)、由于重大会计差错更正，影响期初未分配利润0.00元。
- 4)、由于同一控制导致的合并范围变更，影响期初未分配利润0.00元。
- 5)、其他调整合计影响期初未分配利润0.00元。

## 24、营业收入和营业成本

单位：元

项目	本期发生额		上期发生额	
	收入	成本	收入	成本
主营业务	2,130,457,259.60	1,165,659,801.34	1,640,345,394.79	886,394,376.92
其他业务	14,774,554.07	3,488,191.36	5,687,788.08	692,923.20
合计	2,145,231,813.67	1,169,147,992.70	1,646,033,182.87	887,087,300.12

## 25、税金及附加

单位：元

项目	本期发生额	上期发生额
城市维护建设税	11,286,422.03	9,357,065.58
教育费附加	4,837,002.28	4,010,129.63
房产税	1,187,046.12	
土地使用税	253,915.08	
车船使用税	26,682.21	
印花税	2,744,855.20	
地方教育费附加	3,205,537.73	2,668,810.67
河道维修费	15,764.52	
营业税		172,573.24
合计	23,557,225.17	16,208,579.12

## 26、销售费用

单位：元

项目	本期发生额	上期发生额
职工薪酬及福利费	341,039,484.15	280,738,035.44
折旧与摊销费用	5,443,546.63	7,775,692.76
交通运输费	56,729,951.24	45,742,300.77
会议展览费	9,476,514.37	8,784,046.16
广告宣传费	150,478,780.74	92,613,735.56
业务活动费	2,024,068.85	2,609,465.44
差旅费	13,143,166.92	12,730,586.75
租赁及水电管理费	71,646,177.67	68,231,599.35
装修费	11,439,782.15	11,779,773.82
办公费	5,299,350.79	7,661,721.49
安装维修费	1,734,203.05	1,848,312.24
网络通讯费	1,005,853.73	1,017,019.48
其他	345,732.78	483,812.50
合计	669,806,613.07	542,016,101.76

## 27、管理费用

单位：元

项目	本期发生额	上期发生额
职工薪酬及福利费	79,032,956.98	74,301,077.96
折旧与摊销费用	5,395,944.83	4,665,123.82
办公费用	10,034,313.96	8,104,530.07
租赁及水电管理费	9,255,892.30	10,572,175.71
研发费用	83,661,986.39	46,998,427.40
交通费用	1,964,832.32	2,079,523.54
差旅费	1,995,479.85	2,150,814.68
税费	539,329.35	2,890,566.24
咨询服务费	3,837,473.77	1,959,553.11
会议培训费	2,236,978.38	2,900,493.74
业务招待费	1,496,461.51	1,051,257.19
邮电通讯费	1,615,570.42	1,567,858.76
装修费	2,395,222.85	3,571,104.46
其他	1,733,060.21	202,645.65
限制性股票激励费用分摊	2,182,766.05	
合计	207,378,269.17	163,015,152.33

## 28、财务费用

单位：元

项目	本期发生额	上期发生额
利息支出		
减：利息收入	5,478,402.89	691,649.81
加：汇兑损益	266,976.34	-43,968.67
手续费	3,410,498.67	1,729,795.20
其他	180.00	3,290.00
合计	-1,800,747.88	997,466.72

## 29、资产减值损失

单位：元

项目	本期发生额	上期发生额
一、坏账损失	5,569,051.70	3,810,416.98
合计	5,569,051.70	3,810,416.98

## 30、投资收益

单位：元

项目	本期发生额	上期发生额
银行理财产品	1,317,450.09	731,542.29
合计	1,317,450.09	731,542.29

## 31、其他收益

单位：元

产生其他收益的来源	本期发生额	上期发生额
增值税退税	1,611,842.27	
支持企业稳定岗位补助	205,210.29	
2016年度天河区支持高端服务业发展奖励金	100,000.00	
企业岗前培训补贴	12,000.00	
促进商贸业转型发展奖励	120,000.00	

## 32、营业外收入

单位：元

项目	本期发生额	上期发生额	计入当期非经常性损益的金 额
非流动资产处置利得合计	19,932.25	11,195.19	19,932.25
其中：固定资产处置利得	19,932.25	11,195.19	19,932.25
政府补助	8,656,350.00	5,667,866.82	8,656,350.00
其他	360,854.05	237,444.85	360,854.05
合计	9,037,136.30	5,916,506.86	9,037,136.30

计入当期损益的政府补助：

单位：元

补助项目	发放主体	发放原因	性质类型	补贴是否影响当年盈亏	是否特殊补贴	本期发生金额	上期发生金额	与资产相关/与收益相关
2016-2017年度总部企业地方经济发展贡献奖	广州市发改委	奖励	因符合地方政府招商引资等地方性扶持政策而获得的补助	否	否	1,538,300.00		与收益相关
广州市企业研	广州市天河区财	补助	因研究开发、技术更新	否	否	934,100.00	539,810.00	与收益相

补助项目	发放主体	发放原因	性质类型	补贴是否影响当年盈亏	是否特殊补贴	本期发生金额	上期发生金额	与资产相关/与收益相关
发经费投入后补助专项资金	政局		及改造等获得的补助					关
传统家具企业转型升级全流程数字化技术改造项目	广东省经济和信息化委员会、佛山市经济和信息化主管部门、佛山市财政局	补助	因从事国家鼓励和扶持特定行业、产业而获得的补助（按国家级政策规定依法取得）	否	否	52,500.00	52,500.00	与资产相关
佛山市南海区财政国库支付中心劳动就业服务中心就业见习补贴	佛山市南海区人力资源和社会保障局	补助	因承担国家为保障某种公用事业或社会必要产品供应或价格控制职能而获得的补助	否	否	98,150.00	30,200.00	与收益相关
2016 年市经济科技发展资金（经信局部分）等项目资金（南财工（2016）65 号）（增资扩产技术改造示范专题项目）	佛山市南海区财政局、佛山市南海区经济和科技促进局	补助	因研究开发、技术更新及改造等获得的补助	否	否	555,000.00		与收益相关
2016 年市经济科技发展资金（经信局部分）等项目资金（南财工（2016）65 号）（市级企业技术中心补助项目）	佛山市南海区财政局、佛山市南海区经济和科技促进局	补助	因研究开发、技术更新及改造等获得的补助	否	否	200,000.00		与收益相关
2016 年市经济科技发展资金（经信局部分）等项目资金（南财工（2016）65 号）（中国制造 2025 试点示范项目）	佛山市南海区财政局、佛山市南海区经济和科技促进局	补助	因从事国家鼓励和扶持特定行业、产业而获得的补助（按国家级政策规定依法取得）	否	否	450,000.00		与收益相关
佛山市南海区经济和科技促进局（科技）拨	佛山市南海区经济和科技促进局	补助	因研究开发、技术更新及改造等获得的补助	否	否	6,000.00		与收益相关

补助项目	发放主体	发放原因	性质类型	补贴是否影响当年盈亏	是否特殊补贴	本期发生金额	上期发生金额	与资产相关/与收益相关
付的财政扶持资金-2016 年度第三批推进发明专利工作扶持经费								
佛山市南海区经济和科技促进局 2017 年省级工业和信息化专项资金（支持企业转型升级）企业技术中心专项	佛山市南海区经济和科技促进局	补助	因从事国家鼓励和扶持特定行业、产业而获得的补助（按国家级政策规定依法取得）	否	否	2,000,000.00		与收益相关
佛山市南海区经济和科技促进局（科技）拨付的 2016 年省财政企业研究开发补助资金	佛山市南海区经济和科技促进局	补助	因研究开发、技术更新及改造等获得的补助	否	否	2,792,300.00		与收益相关
佛山市南海区狮山镇国库支付中心狮山质监站下拨关于名牌带动战略示范区奖励项目经费	佛山市南海区狮山质量技术监督站	奖励	因研究开发、技术更新及改造等获得的补助	否	否	30,000.00		与收益相关
增值税退税	广州市天河区国税第八分局	补助	因从事国家鼓励和扶持特定行业、产业而获得的补助（按国家级政策规定依法取得）	否	否		3,575,356.82	与收益相关
2015 年第二批品牌创新与自主创新项目实施扶持奖励	佛山市金科产投资有限公司	奖励	因研究开发、技术更新及改造等获得的补助	否	否		500,000.00	与收益相关
2015 年度扶持基金	上海市徐汇区企业服务中心	补助	因从事国家鼓励和扶持特定行业、产业而获得的补助（按国家级政策规定依法取得）	否	否		970,000.00	与收益相关
合计	--	--	--	--	--	8,656,350.00	5,667,866.82	--

其他说明：

**33、营业外支出**

单位：元

项目	本期发生额	上期发生额	计入当期非经常性损益的金额
非流动资产处置损失合计	431,636.86	1,173,504.13	431,636.86
其中：固定资产处置损失	431,636.86	355,613.31	431,636.86
无形资产处置损失		25,064.13	
其他非流动资产处置损失		792,826.69	
对外捐赠	76,279.34	411,912.22	76,279.34
其他	1,746,001.75	1,475,333.68	1,746,001.75
合计	2,253,917.95	3,060,750.03	2,253,917.95

**34、所得税费用****(1) 所得税费用表**

单位：元

项目	本期发生额	上期发生额
当期所得税费用	18,342,008.84	16,505,818.98
递延所得税费用	-2,488,977.67	-9,020,442.81
合计	15,853,031.17	7,485,376.17

**(2) 会计利润与所得税费用调整过程**

单位：元

项目	本期发生额
利润总额	81,723,130.74
按法定/适用税率计算的所得税费用	20,408,875.88
子公司适用不同税率的影响	-3,048,619.34
调整以前期间所得税的影响	-1,369,925.00
非应税收入的影响	-381,891.34
不可抵扣的成本、费用和损失的影响	244,590.99
使用前期未确认递延所得税资产的可抵扣亏损的影响	
本期未确认递延所得税资产的可抵扣暂时性差异或可抵扣亏损的影响	
所得税费用	15,853,031.17

其他说明

**35、现金流量表项目****(1) 收到的其他与经营活动有关的现金**

单位：元

项目	本期发生额	上期发生额
政府补助	15,151,060.29	2,040,010.00
利息收入	5,478,402.89	630,764.56
各类押金及保证金	9,142,685.69	16,377,031.04
其他	1,703,505.73	404,045.68
合计	31,475,654.60	19,451,851.28

收到的其他与经营活动有关的现金说明：

**(2) 支付的其他与经营活动有关的现金**

单位：元

项目	本期发生额	上期发生额
销售及管理费用	400,390,105.13	292,904,652.27
财务费用	3,677,655.01	1,689,116.53
各类押金及保证金	10,544,909.82	6,695,777.67
其他	1,711,497.79	1,692,484.71
合计	416,324,167.75	302,982,031.18

支付的其他与经营活动有关的现金说明：

**(3) 收到的其他与投资活动有关的现金**

单位：元

项目	本期发生额	上期发生额
银行理财产品	330,000,000.00	291,000,000.00
履约保函		9,065,726.41
合计	330,000,000.00	300,065,726.41

收到的其他与投资活动有关的现金说明：

**(4) 支付的其他与投资活动有关的现金**

单位：元

项目	本期发生额	上期发生额



项目	本期发生额	上期发生额
银行理财产品	1,830,000,000.00	291,000,000.00
合计	1,830,000,000.00	291,000,000.00

支付的其他与投资活动有关的现金说明：

#### (5) 收到的其他与筹资活动有关的现金

无

#### (6) 支付的其他与筹资活动有关的现金

无

### 36、现金流量表补充资料

#### (1) 现金流量表补充资料

单位：元

补充资料	本期金额	上期金额
1. 将净利润调节为经营活动现金流量：	--	--
净利润	65,870,099.57	29,000,088.79
加：资产减值准备	5,569,051.70	3,810,416.98
固定资产折旧、油气资产折耗、生产性生物资产折旧	32,385,161.28	19,007,172.37
无形资产摊销	1,078,803.77	1,020,882.60
长期待摊费用摊销	18,794,393.30	23,756,964.75
处置固定资产、无形资产和其他长期资产的损失（收益以“—”号填列）	411,704.61	1,162,308.94
固定资产报废损失（收益以“—”号填列）	2,849.06	
投资损失（收益以“—”号填列）	-1,317,450.09	-731,542.29
递延所得税资产减少（增加以“—”号填列）	-2,488,977.68	-9,020,442.81
存货的减少（增加以“—”号填列）	28,667,324.69	54,329,845.51
经营性应收项目的减少（增加以“—”号填列）	-10,052,492.36	5,253,476.97
经营性应付项目的增加（减少以“—”号填列）	88,269,867.68	59,479,006.60
经营活动产生的现金流量净额	227,190,335.53	187,068,178.41
2. 不涉及现金收支的重大投资和筹资活动：	--	--
3. 现金及现金等价物净变动情况：	--	--
现金的期末余额	817,653,853.37	482,889,206.36

补充资料	本期金额	上期金额
减：现金的期初余额	846,215,814.16	500,044,199.55
现金及现金等价物净增加额	-28,561,960.79	-17,154,993.19

## (2) 本期支付的取得子公司的现金净额

无

## (3) 本期收到的处置子公司的现金净额

无

## (4) 现金和现金等价物的构成

单位：元

项目	期末余额	期初余额
一、现金	817,653,853.37	846,215,814.16
其中：库存现金	191,605.83	208,995.03
可随时用于支付的银行存款	807,458,273.46	836,435,961.56
可随时用于支付的其他货币资金	10,003,974.08	9,570,857.57
二、现金等价物	-	-
三、期末现金及现金等价物余额	817,653,853.37	846,215,814.16
其中：母公司或集团内子公司使用受限制的现金和现金等价物	-	-

其他说明：

## 37、所有权或使用权受到限制的资产

单位：元

项目	期末账面价值	受限原因
货币资金	1,805,102.14	履约保证金及水电质押金
合计	1,805,102.14	--

其他说明：

## 38、外币货币性项目

## (1) 外币货币性项目

单位：元

项目	期末外币余额	折算汇率	期末折算人民币余额
<b>货币资金</b>	--	--	--
其中：美元	1,862,056.33	6.7744	12,614,314.40
<b>合计</b>	--	--	<b>12,614,314.40</b>
<b>预收账款</b>	--	--	--
其中：美元	303,033.40	6.7744	2,052,869.48
澳元	13,000.00	5.2099	67,728.70
<b>合计</b>	--	--	<b>2,120,598.18</b>
<b>预付账款</b>	--	--	--
其中：美元	143,396.07	6.7744	971,422.34
欧元	104,670.96	7.7496	811,158.07
<b>合计</b>	--	--	<b>1,782,580.41</b>

其他说明：

(2) 境外经营实体说明，包括对于重要的境外经营实体，应披露其境外主要经营地、记账本位币及选择依据，记账本位币发生变化的还应披露原因。

适用  不适用

## 八、合并范围的变更

### 1、非同一控制下企业合并

报告期内公司未发生非同一控制下企业合并。

### 2、同一控制下企业合并

报告期内公司未发生同一控制下企业合并。

### 3、反向购买

无

### 4、处置子公司

是否存在单次处置对子公司投资即丧失控制权的情形

是  否

是否存在通过多次交易分步处置对子公司投资且在本期丧失控制权的情形

是  否

## 5、其他原因的合并范围变动

说明其他原因导致的合并范围变动（如，新设子公司、清算子公司等）及其相关情况：

公司于 2016 年 5 月 16 日作出了注销公司全资子公司长春尚品宅配家居用品有限公司（以下简称“长春尚品”）的股东决定。2017年4月10日，长春市工商行政管理局朝阳分局下发《准予注销登记通知书》（（朝阳区）登记内销字[2017]第 000175 号），准予长春尚品注销登记。至此，长春尚品的工商注销登记手续已办理完毕。

## 6、其他

报告期内公司无合并范围变更的其他情形。

## 九、在其他主体中的权益

### 1、在子公司中的权益

#### （1）企业集团的构成

子公司名称	主要经营地	注册地	业务性质	持股比例		取得方式
				直接	间接	
广州市圆方计算机工程有限公司	广东广州	广东广州	软件开发	100.00%		同一控制合并
广州新居网家居科技有限公司	广东广州	广东广州	电商企业、销售	100.00%		同一控制合并
佛山维尚家具制造有限公司	广东佛山	广东佛山	生产、销售	100.00%		同一控制合并
北京尚品宅配家居用品有限公司	中国北京	中国北京	销售	100.00%		设立
上海尚东家居用品有限公司	中国上海	中国上海	销售	100.00%		设立
南京尚品宅配家居用品有限公司	江苏南京	江苏南京	销售	100.00%		设立
武汉尚品宅配家居用品有限公司	湖北武汉	湖北武汉	销售	100.00%		设立
厦门尚品宅配家居用品有限公司	福建厦门	福建厦门	销售	100.00%		设立
成都尚品宅配家居用品有限公司	四川成都	四川成都	销售	100.00%		设立
广州维意家居用品有限公司	广东广州	广东广州	销售		100.00%	设立
北京维意家居用品有限公司	中国北京	中国北京	销售		100.00%	设立
深圳维意定制家居用品有限公司	广东深圳	广东深圳	销售		100.00%	设立
长沙维意家居用品有限公司	湖南长沙	湖南长沙	销售		100.00%	设立
济南维意家居用品有限公司	山东济南	山东济南	销售		100.00%	设立

在子公司的持股比例不同于表决权比例的说明：

报告期内公司无此项情况。

持有半数或以下表决权但仍控制被投资单位、以及持有半数以上表决权但不控制被投资单位的依据：

报告期内公司无此项情况。

对于纳入合并范围的重要的结构化主体，控制的依据：

报告期内公司无此项情况。

确定公司是代理人还是委托人的依据：

报告期内公司无此项情况。

其他说明：

公司于 2016 年 5 月 16 日作出了注销公司全资子公司长春尚品宅配家居用品有限公司（以下简称“长春尚品”）的股东决定。2017年4月10日，长春市工商行政管理局朝阳分局下发《准予注销登记通知书》（（朝阳区）登记内销字[2017]第 000175 号），准予长春尚品注销登记。至此，长春尚品的工商注销登记手续已办理完毕。

## **(2) 重要的非全资子公司**

报告期内公司无此项情况。

## **(3) 重要非全资子公司的主要财务信息**

报告期内公司无此项情况。

## **(4) 使用企业集团资产和清偿企业集团债务的重大限制**

报告期内公司无此项情况。

## **(5) 向纳入合并财务报表范围的结构化主体提供的财务支持或其他支持**

报告期内公司无此项情况。

## **2、在子公司的所有者权益份额发生变化且仍控制子公司的交易**

无

## **3、在合营安排或联营企业中的权益**

无

#### 4、重要的共同经营

无

#### 5、在未纳入合并财务报表范围的结构化主体中的权益

无

#### 6、其他

### 十、与金融工具相关的风险

本公司的主要金融工具包括货币资金、以公允价值计量且其变动计入当期损益的金融资产、银行借款、应收账款、以公允价值计量且其变动计入当期损益的金融负债、应付账款等，这些金融工具主要与经营及融资相关，各项金融工具的详细情况详见本附注五相关项目，与这些金融工具相关的风险，以及本公司为降低这些风险所采取的风险管理政策如下所述。

#### 1、信用风险

信用风险是指金融工具的一方不履行义务，造成另一方发生财务损失的风险。公司主要面临卖场代收客户款未及时返还导致的信用风险。在签订新合同之前，本公司会对新卖场的信用风险进行评估，包括外部信用评级和在某些情况下的银行资信证明（当此信息可获取时）。

#### 2、利率风险

无。

#### 3、外汇风险

无。

#### 4、流动性风险

流动风险，是指企业在履行以交付现金或其他金融资产的方式结算的义务时发生资金短缺的风险。本公司的政策是确保拥有充足的现金以偿还到期债务。流动性风险由本公司的财务部门集中控制。财务部门通过监控现金余额、可随时变现的有价证券以及对未来12个月现金流量的滚动预测，确保公司在所有合理预测的情况下拥有充足的资金偿还债务。

### 十一、公允价值的披露

报告期内公司无此项情况。

## 十二、关联方及关联交易

### 1、本企业的控股股东情况

本企业最终控制方是李连柱、周淑毅。

序号	股 东 名 称	持股数（股）	持股比例
1	李连柱	25,922,186.00	24.00%
2	周淑毅	9,718,887.00	9.00%

### 2、本企业的子公司情况

本企业子公司的情况详见附注九、1“在子公司中的权益”。

### 3、本企业合营和联营企业情况

报告期内本公司无合营和联营企业。

### 4、其他关联方情况

其他关联方名称	其他关联方与本企业关系
天津达晨创富股权投资基金中心（有限合伙）	非控股股东
深圳市达晨财信创业投资管理有限公司	非控股股东
佛山市南海信华实业有限公司	持有本公司 4.5%股份的主要股东李钜波，担任该公司副总经理
佛山市信华金属制品有限公司	佛山市南海信华实业有限公司持有该公司 70%股权，持有本公司 4.5%股份的主要股东李钜波担任该公司董事、经理
佛山维康精密模具有限公司	持有本公司 4.5%股份的主要股东李钜波，持有该公司 60%股权，并担任该公司监事
盛景网联科技股份有限公司	本公司董事肖冰在该公司担任董事职务
山东舒朗服装服饰股份有限公司	本公司董事肖冰在该公司担任董事职务
深圳市达晨创业投资有限公司	本公司董事肖冰在该公司担任董事等职务、本公司董事傅忠红在该公司担任监事职务
深圳市达晨财经顾问有限公司	本公司董事肖冰在该公司担任董事长、总经理职务
深圳市达晨财智创业投资管理有限公司	本公司董事肖冰在该公司担任董事职务
深圳市荣涵投资有限公司	本公司董事肖冰在该公司担任董事职务
达晨银雷高新（北京）创业投资有限公司	本公司董事肖冰在该公司担任董事长职务
湖南达晨文化旅游创业投资管理有限公司	本公司董事肖冰在该公司担任董事职务
上海锡泉实业有限公司	本公司董事肖冰在该公司担任董事职务、本公司董事傅忠红在该公司担任监事职务

其他关联方名称	其他关联方与本企业关系
厦门达晨海峡创业投资管理有限公司	本公司董事肖冰在该公司担任董事长职务
昆山华东现代后勤有限公司	本公司董事肖冰在该公司担任副董事长职务
瑞鹏宠物医疗集团股份有限公司	本公司董事肖冰在该公司担任董事职务
深圳萨摩耶互联网金融服务有限公司	本公司董事肖冰在该公司担任董事职务
上海达晨恒胜创业投资中心（有限合伙）	本公司董事肖冰在该公司担任执行事务合伙人委派代表
厦门达晨聚圣创业投资合伙企业（有限合伙）	本公司董事肖冰在该公司担任执行事务合伙人委派代表
华丰达晨（北京）投资管理有限公司	本公司董事肖冰在该公司担任董事职务
深圳市达晨创荣互联网股权投资企业（有限合伙）	本公司董事肖冰在该公司担任执行事务合伙人委派代表
深圳市达晨财信创业投资管理有限公司	本公司董事肖冰在该公司担任董事、总经理职务
深圳市达晨创宏投资有限公司	本公司董事肖冰在该公司担任监事职务
星光农机股份有限公司	本公司董事傅忠红在该公司担任董事职务
上海四维传媒股份有限公司	本公司董事傅忠红在 该公司担任董事职务
上海鸿辉光通股份有限公司	本公司董事傅忠红在该公司担任董事职务
创业黑马（北京）科技股份有限公司	本公司董事傅忠红在该公司担任董事职务
广州易尊网络科技股份有限公司	本公司董事傅忠红在该公司担任董事职务
广州移盟数字传媒科技有限公司	本公司董事傅忠红在该公司担任监事职务
唯美度科技（北京）有限公司	本公司董事傅忠红在该公司担任董事职务
上海西域机电系统有限公司	本公司董事傅忠红在该公司担任董事职务
上海童石网络科技股份有限公司	本公司董事傅忠红在该公司担任监事职务
上海企源科技股份有限公司	本公司董事傅忠红在该公司担任董事职务
上海嘉洁生态科技有限公司	本公司董事傅忠红在该公司担任董事职务
上海通路快建网络服务外包有限公司	本公司董事傅忠红在该公司担任董事职务
上海生态家天然日用品有限公司	本公司董事傅忠红在该公司担任监事职务
厦门弘信电子科技股份有限公司	本公司董事傅忠红在该公司担任董事职务
湖南利洁生物集团股份有限公司	本公司董事傅忠红在该公司担任董事职务
广东鸿图科技股份有限公司	本公司独立董事孔小文在该公司担任独立董事职务
广州薇美姿实业有限公司	本公司独立董事崔毅在该公司担任董事职务
广州华南理工大学科技园有限公司	本公司独立董事崔毅在该公司担任董事长职务
广州中创崔毅天使投资企业（有限合伙）	本公司独立董事崔毅在该公司担任投委会委员职务
珠海华工科技园投资发展有限公司	本公司独立董事崔毅在该公司担任董事长职务
珠海华工创新发展有限公司	本公司独立董事崔毅在该公司担任董事长职务
广州好时运投资股份有限公司	本公司独立董事崔毅在该公司担任董事职务
广州中海达卫星导航技术股份有限公司	本公司独立董事孔小文在该公司担任独立董事职务



其他关联方名称	其他关联方与本企业关系
广州摩登百货股份有限公司	本公司独立董事孔小文在该公司担任独立董事职务
广东骏丰频谱股份有限公司	本公司独立董事孔小文在该公司担任独立董事职务
彭劲雄	非控股股东
李钜波	非控股股东
付建平	非控股股东
吴璟	非控股股东

其他说明

## 5、关联交易情况

### (1) 购销商品、提供和接受劳务的关联交易

报告期内无该项业务发生

### (2) 关联受托管理/承包及委托管理/出包情况

报告期内无该项业务发生

### (3) 关联租赁情况

单位：元

出租方名称	租赁资产种类	本期确认的租赁费	上期确认的租赁费
佛山市南海信华实业有限公司	佛山市南海大沥镇盐步平地东约永利路 8 号之厂房	2,063,584.36	1,990,583.56

关联租赁情况说明

### (4) 关联担保情况

报告期内无该项业务发生

### (5) 关联方资金拆借

报告期内无该项业务发生

### (6) 关联方资产转让、债务重组情况

报告期内无该项业务发生

## (7) 关键管理人员报酬

单位：元

项目	本期发生额	上期发生额
李连柱	630,000.00	545,000.00
周淑毅	630,000.00	545,000.00
付建平	630,000.00	545,000.00
彭劲雄	630,000.00	545,000.00
肖冰	-	
傅忠红	-	
赵俊峰	30,000.00	30,000.00
崔毅	30,000.00	30,000.00
孔小文	30,000.00	30,000.00
张志芳	425,422.56	387,421.26
李庆阳	337,400.00	265,000.00
黄艳芳	203,213.43	126,188.28
李嘉聪	550,000.00	450,000.00
张庆伟	551,956.00	450,000.00
胡翊	551,191.00	450,000.00
黎干	550,000.00	450,000.00
欧阳熙	550,000.00	450,000.00
何裕炳	367,000.00	308,500.00
张启枝	367,000.00	308,500.00

## (8) 其他关联交易

报告期内无该项业务发生

## 6、关联方应收应付款项

## (1) 应收项目

单位：元

项目名称	关联方	期末余额		期初余额	
		账面余额	坏账准备	账面余额	坏账准备
其他应收款	佛山市南海信华实业有限公司	1,200,000.00	1,200,000.00	1,200,000.00	1,200,000.00

## (2) 应付项目

报告期内无该项业务发生

## 7、关联方承诺

报告期内不存在关联方承诺

## 8、其他

# 十三、股份支付

## 1、股份支付总体情况

适用  不适用

单位：元

公司本期授予的各项权益工具总额	2,390,000 股
公司本期行权的各项权益工具总额	0.00
公司本期失效的各项权益工具总额	0.00
公司期末发行在外的股票期权行权价格的范围和合同剩余期限	2017年6月1日，公司以发行价格67.19元/股向管理层及核心员工等149位自然人定向发行人民币普通股2,390,000股，本计划有效期自限制性股票首次授予之日起至激励对象获授的限制性股票全部解除限售或回购注销之日止，最长不超过60个月。
公司期末发行在外的其他权益工具行权价格的范围和合同剩余期限	不适用

其他说明

根据公司于2017年6月1日召开 2017 年第二次临时股东大会审议通过了《关于公司〈2017 年限制性股票激励计划（草案）〉及其摘要的议案》以及2017 年 6 月 1 日，公司分别召开第二届董事会第十三次会议和第二届监事会第十次会议，审议通过了《关于向激励对象授予限制性股票的议案》的规定，公司本次向管理层及核心员工等149位自然人定向发行人民币普通股2,390,000.00股（发行价格67.19元/股）。股权激励计划在授予登记日起满的12个月后、24个月后、36个月后分三次解除限售，每次解除限售的限制性股票比例分别为授予总量的30%、30%、40%。

## 2、以权益结算的股份支付情况

适用  不适用

单位：元

授予日权益工具公允价值的确定方法	采用布莱克-斯科尔斯期权定价模型确定股票期权的公允价值
------------------	-----------------------------

可行权权益工具数量的确定依据	根据最新取得的可行权职工人数变动等后续信息作出最佳估计，修正预计可行权的权益工具数量。
本期估计与上期估计有重大差异的原因	无
以权益结算的股份支付计入资本公积的累计金额	2,182,766.05
本期以权益结算的股份支付确认的费用总额	2,182,766.05

注：本期估计与上期估计不存在重大差异的，请填写“无”。

其他说明

2017年6月1日，公司实施了股权激励计划，向149名激励对象授予了239万股限制性股票，授予价为67.19元/股。

### 3、以现金结算的股份支付情况

适用  不适用

### 4、股份支付的修改、终止情况

无

### 5、其他

## 十四、承诺及或有事项

### 1、重要承诺事项

资产负债表日存在的重要承诺

报告期内，本公司无应披露未披露的重大承诺事项。

### 2、或有事项

#### (1) 资产负债表日存在的重要或有事项

报告期内，本公司无应披露未披露的或有事项。

#### (2) 公司没有需要披露的重要或有事项，也应予以说明

公司不存在需要披露的重要或有事项。

### 3、其他

无

## 十五、资产负债表日后事项

报告期无资产负债表日后事项

## 十六、其他重要事项

### 1、前期会计差错更正

#### (1) 追溯重述法

无

#### (2) 未来适用法

无

### 2、债务重组

无

### 3、资产置换

#### (1) 非货币性资产交换

无

#### (2) 其他资产置换

无

### 4、年金计划

无

### 5、终止经营

无

## 6、分部信息

### (1) 报告分部的确定依据与会计政策

根据本公司的内部组织结构、管理要求及内部报告制度，本公司的经营业务划分为家具制造及销售和软件研发、生产及销售共2个经营分部，本公司的管理层定期评价这些分部的经营成果，以决定向其分配资源及评价其业绩。在经营分部的基础上本公司确定了2个报告分部，分别为家具制造及销售和软件研发、生产及销售。这些报告分部是以业务性质为基础确定的。本公司各个报告分部提供的主要产品及劳务分别为家具制造及销售业务分部主要负责家具产品的生产及销售，软件研发、生产及销售主要负责软件产品的研发、生产及销售业务。

分部报告信息根据各分部向管理层报告时采用的会计政策及计量标准披露，这些计量基础与编制财务报表时的会计与计量基础保持一致。

### (2) 报告分部的财务信息

单位：元

项目	家居制造及销售	软件研发、生产及销售	分部间抵销	合计
主营业务收入	2,082,093,031.62	49,888,655.02	1,524,427.04	2,130,457,259.60
主营业务成本	1,162,523,614.02	3,218,961.95	82,774.63	1,165,659,801.34
净利润	59,548,130.98	6,321,968.59		65,870,099.57
资产总额	3,491,626,756.93	156,494,967.04	122,160.00	3,647,999,563.97
负债总额	1,354,922,914.72	12,172,506.94	122,160.00	1,366,973,261.66

### (3) 公司无报告分部的，或者不能披露各报告分部的资产总额和负债总额的，应说明原因

无

### (4) 其他说明

无

## 7、其他对投资者决策有影响的重要交易和事项

无

## 8、其他

无

## 十七、母公司财务报表主要项目注释

### 1、应收账款

#### (1) 应收账款分类披露

无

期末单项金额重大并单项计提坏账准备的应收账款：

适用  不适用

组合中，按账龄分析法计提坏账准备的应收账款：

适用  不适用

组合中，采用余额百分比法计提坏账准备的应收账款：

适用  不适用

组合中，采用其他方法计提坏账准备的应收账款：

无

#### (2) 本期计提、收回或转回的坏账准备情况

无

#### (3) 本期实际核销的应收账款情况

无

#### (4) 按欠款方归集的期末余额前五名的应收账款情况

无

#### (5) 因金融资产转移而终止确认的应收账款

无

#### (6) 转移应收账款且继续涉入形成的资产、负债金额

无

2、其他应收款

(1) 其他应收款分类披露

单位：元

类别	期末余额					期初余额				
	账面余额		坏账准备		账面价值	账面余额		坏账准备		账面价值
	金额	比例	金额	计提比例		金额	比例	金额	计提比例	
单项金额重大并单独计提坏账准备的其他应收款										
合并主体公司之间其他应收款组合	436,644.93	4.27%	0.00	0.00%	436,644.93	13,674,155.08	60.19%	0.00	0.00%	13,674,155.08
按信用风险特征组合计提坏账准备的其他应收款	9,780,664.32	95.73%	3,545,907.34	36.25%	6,234,756.98	9,045,042.96	39.81%	2,947,680.49	32.59%	6,097,362.47
合计	10,217,309.25	100.00%	3,545,907.34	34.70%	6,671,401.91	22,719,198.04	100.00%	2,947,680.49	12.97%	19,771,517.55

期末单项金额重大并单项计提坏账准备的其他应收款：

适用  不适用

组合中，按账龄分析法计提坏账准备的其他应收款：

适用  不适用

组合中，采用余额百分比法计提坏账准备的其他应收款：

适用  不适用

组合中，采用其他方法计提坏账准备的其他应收款：

适用  不适用

(2) 本期计提、收回或转回的坏账准备情况

本期计提坏账准备金额670,226.85元；本期收回或转回坏账准备金额0.00元。

其中本期坏账准备转回或收回金额重要的：

无

(3) 本期实际核销的其他应收款情况

单位：元

项目	核销金额
长春尚品宅配家居用品有限公司往来款	72,000.00

其中重要的其他应收款核销情况：

无



## (4) 其他应收款按款项性质分类情况

单位：元

款项性质	期末账面余额	期初账面余额
保证金、押金	8,764,081.77	8,230,306.09
代垫职工社保、公积金、个税	545,983.48	637,445.80
备用金	93,308.00	177,291.07
其他	377,291.07	
内部往来	436,644.93	13,674,155.08
合计	10,217,309.25	22,719,198.04

## (5) 按欠款方归集的期末余额前五名的其他应收款情况

单位：元

单位名称	款项的性质	期末余额	账龄	占其他应收款期末余额合计数的比例	坏账准备期末余额
小高德(广州)置业有限公司	保证金	1,165,129.34	1年以内	11.40%	34,953.88
	保证金	126,986.14	1至2年	1.24%	12,698.61
	保证金	128,532.79	2至3年	1.26%	25,706.56
	保证金	1,199,515.71	3年以上	11.74%	1,199,515.71
广州市正佳物业管理有限公司	保证金	784,400.00	1至2年	7.68%	78,440.00
大连万达商业地产股份有限公司及其子公司	保证金	72,117.20	1年以内	0.71%	2,163.51
	保证金	254,784.00	1至2年	2.49%	25,478.40
	保证金	138,058.00	2至3年	1.35%	27,611.60
	保证金	203,724.00	3年以上	1.99%	203,724.00
广州维意家居用品有限公司	内部往来	436,644.93	1年以内	4.27%	-
广州市广百新一城商贸有限公司	保证金	391,700.00	1年以内	3.83%	11,751.00
合计	--	4,901,592.11	--	47.97%	1,622,043.27

## (6) 涉及政府补助的应收款项

报告期内公司无涉及政府补助的应收款项。

## (7) 因金融资产转移而终止确认的其他应收款

报告期内公司无因金融资产转移而终止确认的其他应收款。

## (8) 转移其他应收款且继续涉入形成的资产、负债金额

无

## 3、长期股权投资

单位：元

项目	期末余额			期初余额		
	账面余额	减值准备	账面价值	账面余额	减值准备	账面价值
对子公司投资	1,203,832,266.81		1,203,832,266.81	61,137,891.95	1,000,000.00	60,137,891.95
合计	1,203,832,266.81		1,203,832,266.81	61,137,891.95	1,000,000.00	60,137,891.95

## (1) 对子公司投资

单位：元

被投资单位	期初余额	本期增加	本期减少	期末余额	本期计提减值准备	减值准备期末余额
广州市圆方计算机软件著作权有限公司	30,569,682.61	448,426.00		31,018,108.61		
佛山维尚家具制造有限公司	21,907,396.78	934,853,649.40		956,761,046.21		
广州新居网家居科技有限公司	1,660,812.56	208,158,496.90		209,819,309.43		
上海尚东家居用品有限公司	1,000,000.00	79,456.34		1,079,456.34		
北京尚品宅配家居用品有限公司	1,000,000.00	57,537.35		1,057,537.35		
南京尚品宅配家居用品有限公司	1,000,000.00	27,398.74		1,027,398.74		
武汉尚品宅配家居用品有限公司	1,000,000.00	22,832.28		1,022,832.28		
厦门尚品宅配家居用品有限公司	1,000,000.00	16,439.24		1,016,439.24		
长春尚品宅配家居用品有限公司	1,000,000.00		1,000,000.00	0.00		
成都尚品宅配家居用品有限公司	1,000,000.00	30,138.61		1,030,138.61		
合计	61,137,891.95	1,143,694,374.86	1,000,000.00	1,203,832,266.81		

## (2) 对联营、合营企业投资

无

## (3) 其他说明

无

## 4、营业收入和营业成本

单位：元

项目	本期发生额		上期发生额	
	收入	成本	收入	成本
主营业务	818,284,286.48	609,338,608.23	621,761,081.56	456,954,957.29
其他业务	10,487,291.69	3,249,990.62	3,163,828.07	306,800.00
合计	828,771,578.17	612,588,598.85	624,924,909.63	457,261,757.29

其他说明：

## 5、投资收益

单位：元

项目	本期发生额	上期发生额
银行投资理财	533,549.99	68,383.48
合计	533,549.99	68,383.48

## 6、其他

## 十八、补充资料

## 1、当期非经常性损益明细表

√ 适用 □ 不适用

单位：元

项目	金额	说明
非流动资产处置损益	-411,704.61	
计入当期损益的政府补助（与企业业务密切相关，按照国家统一标准定额或定量享受的政府补助除外）	9,093,560.29	
委托他人投资或管理资产的损益	1,317,450.09	
除上述各项之外的其他营业外收入和支出	-1,461,427.04	
减：所得税影响额	1,370,234.59	
合计	7,167,644.14	--

对公司根据《公开发行证券的公司信息披露解释性公告第1号——非经常性损益》定义界定的非经常性损益项目，以及把《公开发行证券的公司信息披露解释性公告第1号——非经常性损益》中列举的非经常性损益项目界定为经常性损益的项目，应说明原因。

□ 适用 √ 不适用

## 2、净资产收益率及每股收益

报告期利润	加权平均净资产收益率	每股收益	
		基本每股收益（元/股）	稀释每股收益（元/股）
归属于公司普通股股东的净利润	4.23%	0.70	0.70
扣除非经常性损益后归属于公司普通股股东的净利润	3.77%	0.62	0.62

## 3、境内外会计准则下会计数据差异

(1) 同时按照国际会计准则与按中国会计准则披露的财务报告中净利润和净资产差异情况

适用  不适用

(2) 同时按照境外会计准则与按中国会计准则披露的财务报告中净利润和净资产差异情况

适用  不适用

(3) 境内外会计准则下会计数据差异原因说明，对已经境外审计机构审计的数据进行差异调节的，应注明该境外机构的名称

无

## 4、其他

无

## 第十一节 备查文件目录

- 一、经公司法定代表人签名的2017 年半年度报告文本。
- 二、载有公司法定代表人、主管会计工作负责人、公司会计机构负责人签名并盖章的财务报表文本。
- 三、报告期内在中国证监会指定网站上公开披露过的所有公司文件的正本及公告。
- 四、其他相关资料。
- 五、以上备查文件的备置地点：公司证券部

广州尚品宅配家居股份有限公司

法定代表人：李连柱

2017年8月28日