

# 南方理财 60 天债券型证券投资基金 2017 年第 3 季度报告

2017 年 09 月 30 日

基金管理人：南方基金管理有限公司

基金托管人：中国工商银行股份有限公司

报告送出日期：2017 年 10 月 25 日

## § 1 重要提示

基金管理人的董事会及董事保证本报告所载资料不存在虚假记载、误导性陈述或重大遗漏，并对其内容的真实性、准确性和完整性承担个别及连带责任。

基金托管人中国工商银行股份有限公司根据本基金合同规定，于 2017 年 10 月 23 日复核了本报告中的财务指标、净值表现和投资组合报告等内容，保证复核内容不存在虚假记载、误导性陈述或者重大遗漏。

基金管理人承诺以诚实信用、勤勉尽责的原则管理和运用基金资产，但不保证基金一定盈利。

基金的过往业绩并不代表其未来表现。投资有风险，投资者在做出投资决策前应仔细阅读本基金的招募说明书。

本报告中财务资料未经审计。

本报告期自 2017 年 7 月 1 日起至 2017 年 9 月 30 日止。

## § 2 基金产品概况

### 2.1 基金基本情况

基金简称	南方理财 60 天债券
基金主代码	202305
基金运作方式	契约型开放式
基金合同生效日	2012 年 10 月 19 日
报告期末基金份额总额	6,394,428,760.05 份
投资目标	本基金在追求本金安全、保持资产流动性的基础上，努力追求绝对收益，为基金份额持有人谋求资产的稳定增值。
投资策略	本基金将采用积极管理型的投资策略，将投资组合的平均剩余期限控制在 180 天以内，在控制利率风险、尽量降低基金净值波动风险并满足流动性的前提下，提高基金收益。
业绩比较基准	七天通知存款税后利率
风险收益特征	本基金属于证券投资基金中的较低风险品种，其长期平均风险和预期收益率低于股票基金、混合基金。
基金管理人	南方基金管理有限公司
基金托管人	中国工商银行股份有限公司

下属分级基金的基金简称	南方理财 60 天债券 A	南方理财 60 天债券 B	南方理财 60 天债券 E
下属分级基金的交易代码	202305	202306	001041
报告期末下属分级基金的份 额总额	895,962,066.31 份	5,497,931,506.66 份	535,187.08 份

注：本基金在交易所行情系统净值揭示等其他信息披露场合下，可简称为“南方理财 60 天”。

### § 3 主要财务指标和基金净值表现

#### 3.1 主要财务指标

单位：人民币元

主要财务指标	报告期(2017 年 07 月 01 日 - 2017 年 09 月 30 日)		
	南方理财 60 天债券 A	南方理财 60 天债券 B	南方理财 60 天债券 E
1. 本期已实现收益	6,283,949.21	94,664,269.51	4,635.20
2. 本期利润	6,283,949.21	94,664,269.51	4,635.20
3. 期末基金资产净值	895,962,066.31	5,497,931,506.66	535,187.08

注： 1、本期已实现收益指基金本期利息收入、投资收益、其他收入（不含公允价值变动收益）扣除相关费用后的余额，本期利润为本期已实现收益加上本期公允价值变动收益；

2、所述基金业绩指标不包括持有人认购或交易基金的各项费用，计入费用后实际收益水平要低于所列数字。

#### 3.2 基金净值表现

##### 3.2.1 本报告期基金份额净值收益率及其与同期业绩比较基准收益率的比较

南方理财 60 天债券 A

阶段	净值收 益率①	净值收益率 标准差②	业绩比较基 准收益率③	业绩比较基准收 益率标准差④	①—③	②—④
过去三个月	1.0277%	0.0037%	0.3456%	0.0000%	0.6821%	0.0037%

南方理财 60 天债券 B

阶段	净值收 益率①	净值收益率 标准差②	业绩比较基 准收益率③	业绩比较基准收 益率标准差④	①—③	②—④
过去三个月	1.1006%	0.0037%	0.3456%	0.0000%	0.7550%	0.0037%

南方理财 60 天债券 E

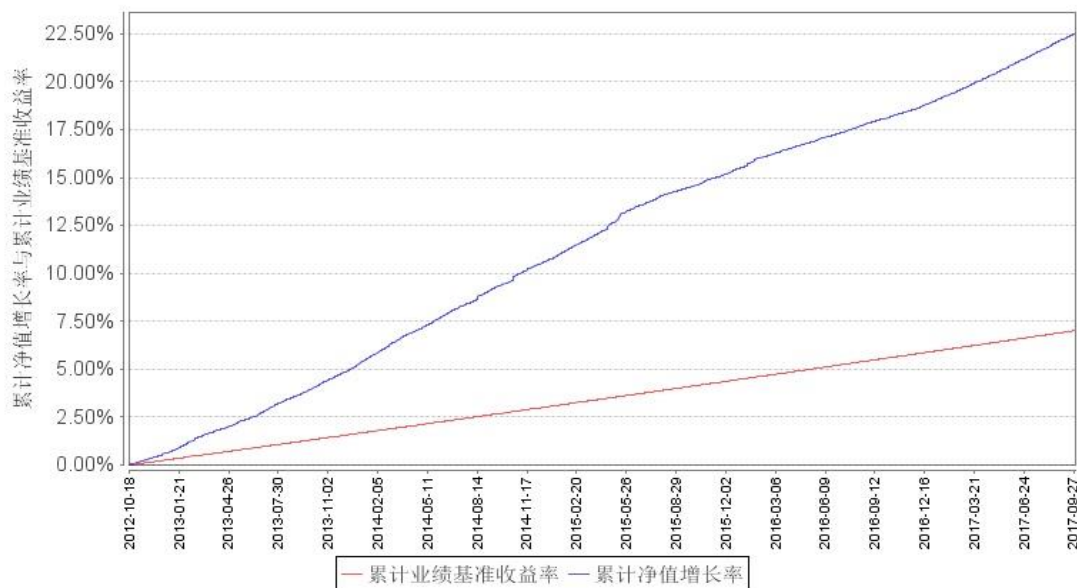
阶段	净值收 益率①	净值收益率 标准差②	业绩比较基 准收益率③	业绩比较基准收 益率标准差④	①—③	②—④
过去三个月	1.0400%	0.0037%	0.3456%	0.0000%	0.6944%	0.0037%

注：1、本基金每日计算当日收益并分配，并在运作期期末集中支付。

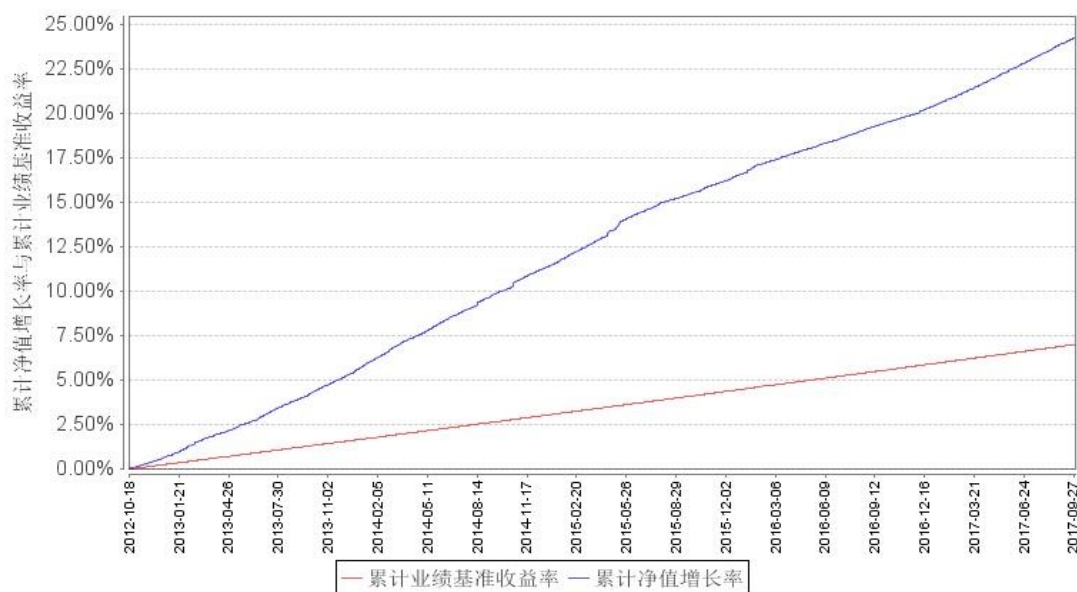
2、本基金计算份额净值收益率时所选取的运作周期，是以基金合同生效日/新增类别生效日为起始日并持有至报告期末的基金份额所经历的运作周期。

### 3.2.2 自基金合同生效以来基金累计份额净值增长率变动及其与同期业绩比较基准收益率变动的比较

南方理财60天债券A累计净值增长率与同期业绩比较基准收益率的历史走势对比图

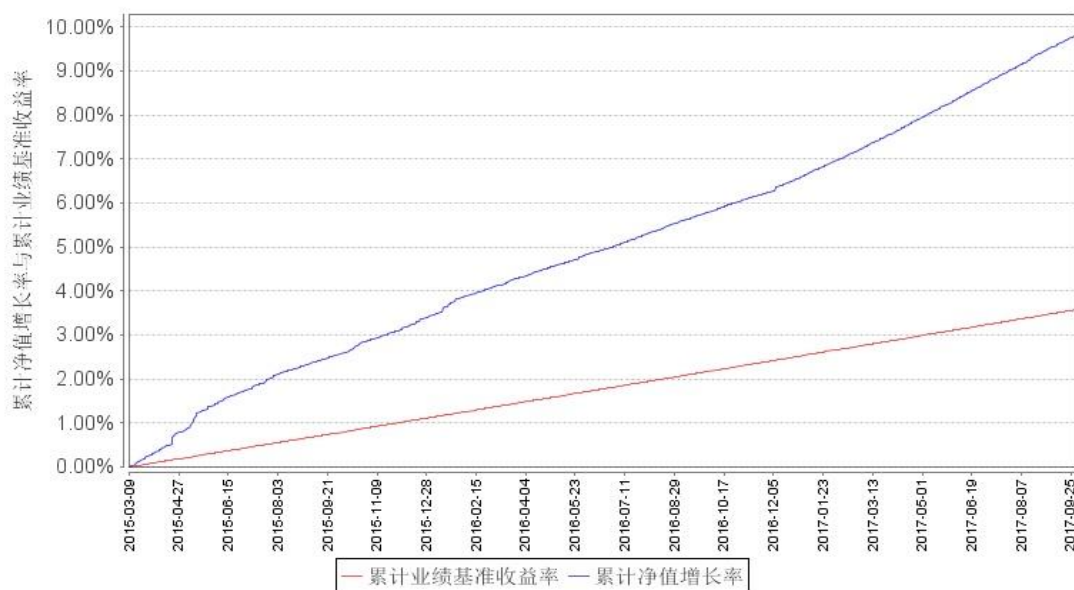


南方理财60天债券B累计净值增长率与同期业绩比较基准收益率的历史走势对比图



三

南方理财60天债券E累计净值增长率与同期业绩比较基准收益率的历史走势对比图



## § 4 管理人报告

### 4.1 基金经理（或基金经理小组）简介

姓名	职务	任本基金的基金经理期限		证券从业年限	说明
		任职日期	离任日期		
董浩	本基金基金经理	2016年11月17日		7年	南开大学金融学硕士，具有基金从业资格。2010年7月加入南方基金，历任交易管理部债券交易员、固定收益部货币理财类研究员；2014年3月至2015年9月，任南方现金通基金经理助理；2015年9月至2016年8月，任南方50债基金经理；2015年9月至今，任南方现金通、南方中票基金经理；2016年2月至今，任南方日添益货币基金经理；2016年8月至今，任南方10年国债基金经理；2016年11月至今，任南方理财60天基金经理。
夏晨曦	本基金基金经理	2012年10月19日		12年	香港科技大学理学硕士，具有基金从业资格。2005年5月加入南方基金，曾担任金融工程研究员、固定收益研究员、风险控制员等职务，现任固定收益部副总监、社保理事会委托产品投资决策委员会委员、固

				定收益投资决策委员会委员。 2008 年 5 月至 2012 年 7 月,任固定收益部投资经理,负责社保、专户及年金组合的投资管理;2012 年 7 月至 2015 年 1 月,任南方润元基金经理;2014 年 7 月至 2016 年 11 月,任南方薪金宝基金经理;2014 年 12 月至 2016 年 11 月,任南方理财金基金经理;2012 年 8 月至今,任南方理财 14 天基金经理;2012 年 10 月至今,任南方理财 60 天基金经理;2013 年 1 月至今,任南方收益宝基金经理;2014 年 7 月至今,任南方现金增利、南方现金通基金经理;2016 年 2 月至今,任南方日添益货币基金经理;2016 年 10 月至今,任南方天天利基金经理。
--	--	--	--	--

注:1. 对基金的首任基金经理,其“任职日期”为基金合同生效日,“离任日期”为根据公司决定确定的解聘日期;对此后的非首任基金经理,“任职日期”和“离任日期”分别指根据公司决定确定的聘任日期和解聘日期。

2. 证券从业的含义遵从行业协会《证券业从业人员资格管理办法》的相关规定。

## 4.2 管理人对报告期内基金运作合规守信情况的说明

本报告期内,本基金管理人严格遵守《中华人民共和国证券投资基金法》等有关法律法规、中国证监会和《南方理财 60 天债券型证券投资基金基金合同》的规定,本着诚实信用、勤勉尽责的原则管理和运用基金资产,在严格控制风险的基础上,为基金持有人谋求最大利益。本报告期内,基金运作整体合法合规,没有损害基金持有人利益。基金的投资范围、投资比例符合有关法律法规及基金合同的规定。

## 4.3 公平交易专项说明

### 4.3.1 公平交易制度的执行情况

本报告期内,本基金管理人严格执行《证券投资基金管理公司公平交易制度指导意见》,完善相应制度及流程,通过系统和人工等各种方式在各业务环节严格控制交易公平执行,公平对待旗下管理的所有基金和投资组合。

### 4.3.2 异常交易行为的专项说明

本基金于本报告期内不存在异常交易行为。本报告期内基金管理人管理的所有投资组合参与

的交易所公开竞价同日反向交易成交较少的单边交易量超过该证券当日成交量的 5%的交易次数为 3 次，是由于投资组合接受投资者申赎后被动增减仓位以及指数型基金成份股调整所致。

#### 4.4 报告期内基金的投资策略和业绩表现说明

##### 4.4.1 报告期内基金投资策略和运作分析

三季度经济数据整体表现有所弱化，7-8 月工业增加值同比增速下降，固定资产投资累计同比增速回落至 7.8%，基建仍保持相对高增长，商品房销售增速回落，房地产投资同比增速回落，制造业投资增速保持低位。7-8 月金融数据基本符合预期，但其中 8 月 M2 同比增速降至 8.9%，M2 同比增速连续下降反映了金融去杠杆初见成效。7-8 月通胀水平平稳，其中 8 月 CPI 同比增速 1.8%，PPI 同比增速 6.3%。

美联储 9 月议息会议维持利率水平不变，宣布 10 月正式启动缩表。三季度美元指数先降后升，人民币兑美元汇率中间价明显升值。三季度央行无政策利率变动操作，9 月 30 日央行宣布对普惠金融领域实施定向降准。

市场层面，三季度收益率震荡走势为主。1 年国开、1 年国债收益率分别上行 9BP、1BP。10 年国开、10 年国债收益率分别下行 1BP、上行 5BP，利率曲线变动不大。货币市场利率先上后下，3 个月国有股份制银行同业存单利率最高触及 4.70%后迅速回落至 4.4%附近，较上季末整体上行约 20bp。受央行 MPA 考核、LCR 指标以及流动性新规出台的影响，三季末非银行金融机构的融资本成本整体较高。报告期内，本基金在强调流动性管理的同时，保持适中的组合久期和较低杠杆水平，根据市场利率变化灵活操作，采取了较积极的投资策略。

展望四季度，经济层面，9 月中采制造业 PMI 再次强于预期，创 12 年 5 月以来新高。整体指向制造业景气短期回暖，主要分项指标中，需求、生产、价格、库存全线上升。综合来看，经济整体处于高位震荡阶段。通胀方面，预计下半年 CPI 同比增速基本保持稳定，难以突破 2.0%；PPI 同比增速短期反弹后下行，至年底继续回落。

政策层面，美联储会议显示内部对通胀和加息问题上仍存在分歧，但年内或仍有一次加息，市场的加息预期有所提高。此前美元指数持续大幅下挫，人民币贬值压力明显缓解，央行货币政策受到的外部制约显著减弱。当前央行的货币政策由收紧转向稳健中性，央行宣布对普惠金融领域实施定向降准，但不应理解为大水漫灌。如果市场加杠杆行为再度兴起，则仍面临央行收紧的可能。

市场方面，基本面对债市形成一定利好。8 月经济数据大幅不及预期，中长期来看，经济下行压力逐步兑现，主要体现在金融工作会议强调了国企和地方政府的债务问题以及监管协调，约束国企和地方政府的负债不利于投资支出；基建下半年受制于财政收支状况也面临制约；最近多

个城市地产调控再次发力，预计地产销售及投资将继续下滑。综合来看，经济下行压力持续存在，通胀水平尚不构成显著的制约，对于中长期债市仍然利好。预计四季度货币市场利率水平仍将维持在高位震荡，3 个月同业存单利率的波动中枢仍然在 4.50%。本基金仍将继续做好流动性管理工作，结合我们对市场的判断，在控制风险的前提下，保持中性偏积极的投资策略。

#### 4.4.2 报告期内基金的业绩表现

本报告期 A 级基金净值收益率为 1.0277%，同期业绩比较基准收益率为 0.3456%。B 级基金净值收益率为 1.1006%，同期业绩比较基准收益率为 0.3456%。本报告期 E 级基金净值收益率为 1.0400%，同期业绩比较基准收益率为 0.3456%。

#### 4.5 报告期内基金持有人数或基金资产净值预警说明

无。

## § 5 投资组合报告

### 5.1 报告期末基金资产组合情况

序号	项目	金额（人民币元）	占基金总资产的比例（%）
1	固定收益投资	4,309,614,732.40	64.84
	其中：债券	4,309,614,732.40	64.84
	资产支持 证券	-	-
2	买入返售金融资产	161,975,922.97	2.44
	其中：买断式回 购的买入返售金 融资产	-	-
3	银行存款和结算 备付金合计	2,161,205,973.21	32.52
4	其他资产	13,629,589.37	0.21
-	合计	6,646,426,217.95	100.00

### 5.2 报告期债券回购融资情况

序号	项目	占基金资产净值比例（%）	
1	报告期内债券回购融资余额	9.43	
	其中：买断式回购融资	-	
序号	项目	金额（元）	占基金资产净值比例 （%）
2	报告期末债券回购融资余额	223,548,569.68	3.50
	其中：买断式回购融资	-	-

#### 债券正回购的资金余额超过基金资产净值的 20% 的说明

注：本基金合同约定：“本基金进入全国银行间同业市场进行债券回购的资金余额不得超过基金资产净



值的 40%”，本报告期内，本基金未发生超标情况。

### 5.3 基金投资组合平均剩余期限

#### 5.3.1 投资组合平均剩余期限基本情况

项目	天数
报告期末投资组合平均剩余期限	120
报告期内投资组合平均剩余期限最高值	137
报告期内投资组合平均剩余期限最低值	48

#### 报告期内投资组合平均剩余期限超过 120 天情况说明

注：本基金合同约定：“本基金投资组合的平均剩余期限在每个交易日均不得超过 180 天”，本报告期内，本基金未发生超标情况。

#### 5.3.2 报告期末投资组合平均剩余期限分布比例

序号	平均剩余期限	各期限资产占基金资产净值的比例 (%)	各期限负债占基金资产净值的比例 (%)
1	30 天以内	30.00	19.92
	其中：剩余存续期超过 397 天的浮动利率债	0.08	-
2	30 天（含）—60 天	10.61	-
	其中：剩余存续期超过 397 天的浮动利率债	-	-
3	60 天（含）—90 天	31.14	-
	其中：剩余存续期超过 397 天的浮动利率债	-	-
4	90 天（含）—120 天	11.57	-
	其中：剩余存续期超过 397 天的浮动利率债	-	-
5	120 天（含）—397 天（含）	36.82	-
	其中：剩余存续期超过 397 天的浮动利率债	-	-
	合计	120.15	19.92

#### 5.4 报告期内投资组合平均剩余存续期超过 240 天情况说明

本报告期内本基金投资组合平均剩余存续期未超过 240 天。

#### 5.5 报告期末按债券品种分类的债券投资组合

序号	债券品种	摊余成本（元）	占基金资产净值比例 (%)
1	国家债券	169,419,218.61	2.65
2	央行票据	-	-
3	金融债券	154,778,497.71	2.42

	其中：政策性金融债	154,778,497.71	2.42
4	企业债券	-	-
5	企业短期融资券	209,938,875.87	3.28
6	中期票据	-	-
7	同业存单	3,775,478,140.21	59.04
8	其他	-	-
9	合计	4,309,614,732.40	67.40
10	剩余存续期超过 397 天的浮动利率债券	4,964,672.05	0.08

#### 5.6 报告期末按摊余成本占基金资产净值比例大小排序的前十名债券投资明细

序号	债券代码	债券名称	债券数量 (张)	摊余成本(元)	占基金资产净值 比例(%)
1	111718236	17 华夏银行 CD236	5,000,000	493,339,780.25	7.72
2	111715324	17 民生银行 CD324	5,000,000	490,111,786.53	7.66
3	111713073	17 浙商银行 CD073	5,000,000	482,250,898.66	7.54
4	111710459	17 兴业银行 CD459	3,000,000	297,422,773.57	4.65
5	111710471	17 兴业银行 CD471	3,000,000	297,387,339.92	4.65
6	111718380	17 华夏银行 CD380	3,000,000	294,068,446.85	4.60
7	111715197	17 民生银行 CD197	2,500,000	247,462,990.53	3.87
8	111720167	17 广发银行 CD167	2,000,000	199,097,083.76	3.11
9	111719218	17 恒丰银行 CD218	2,000,000	197,355,414.68	3.09
10	111712158	17 北京银行 CD158	1,500,000	144,493,877.44	2.26

#### 5.7 “影子定价”与“摊余成本法”确定的基金资产净值的偏离

项目	偏离情况
报告期内偏离度的绝对值在 0.25 (含) -0.5%间的次数	
报告期内偏离度的最高值	0.0701%
报告期内偏离度的最低值	-0.0206%
报告期内每个工作日偏离度的绝对值的简单平均值	0.0359%

#### 报告期内负偏离度的绝对值达到 0.25%情况说明

注：本报告期内本基金负偏离度的绝对值未达到 0.25%。

#### 报告期内正偏离度的绝对值达到 0.5%情况说明

注：本报告期内本基金正偏离度的绝对值未达到 0.5%。

#### 5.8 报告期末按摊余成本占基金资产净值比例大小排序的前十名资产支持证券投资明细

注：本基金本报告期末未持有资产支持证券。

#### 5.9 投资组合报告附注

### 5.9.1 基金计价方法说明

本基金采用“摊余成本法”计价，即计价对象以买入成本列示，按票面利率或商定利率并考虑其买入时的溢价与折价，在其剩余期限内平均摊销，每日计提收益。

### 5.9.2 声明本基金投资的前十名证券的发行主体本期是否出现被监管部门立案调查，或在报告编制日前一年内受到公开谴责、处罚的情形。如是，还应对相关证券的投资决策程序做出说明

本基金投资的前十名证券的发行主体本期没有出现被监管部门立案调查，或在报告编制日前一年内受到公开谴责、处罚的情形。

### 5.9.3 其他资产构成

序号	名称	金额（人民币元）
1	存出保证金	1,043.09
2	应收证券清算款	-
3	应收利息	13,628,546.28
4	应收申购款	-
5	其他应收款	-
6	其他	-
-	合计	13,629,589.37

## § 6 开放式基金份额变动

单位：份

项目	南方理财 60 天债券 A	南方理财 60 天债券 B	南方理财 60 天债券 E
报告期期初基金份额总额	479,331,517.46	9,522,116,386.61	374,817.08
报告期期间基金总申购份额	653,479,913.74	6,956,369,725.27	353,270.67
减：报告期期间基金总赎回份额	236,849,364.89	10,980,554,605.22	192,900.67
报告期期间基金拆分变动份额（份额减少以“-”填列）	-	-	-
报告期期末基金份额总额	895,962,066.31	5,497,931,506.66	535,187.08

## § 7 基金管理人运用固有资金投资本基金情况

### 7.1 基金管理人运用固有资金投资本基金交易明细

本报告期内，基金管理人不存在申购、赎回或买卖本基金的情况。

## § 8 影响投资者决策的其他重要信息

### 8.1 报告期内单一投资者持有基金份额比例达到或超过 20%的情况

投资者类别	报告期内持有基金份额变化情况					报告期末持有基金情况	
	序号	持有基金份额比例达到或者超过 20%的时间区间	期初份额	申购份额	赎回份额	持有份额	份额占比(%)
机构	1	20170701-20170816; 20170823-20170930	8,113,134,281.46	4,000,000,000.00	8,113,134,281.46	4,000,000,000.00	62.56
产品特有风险							
本基金存在持有基金份额超过 20%的基金份额持有人，在特定赎回比例及市场条件下，若基金管理人未能以合理价格及时变现基金资产，将会导致流动性风险和基金净值波动风险。							

注：申购份额包含红利再投资和份额折算。

### 8.2 影响投资者决策的其他重要信息

无

## § 9 备查文件目录

### 9.1 备查文件目录

- 1、南方理财 60 天债券型证券投资基金基金合同
- 2、南方理财 60 天债券型证券投资基金托管协议
- 3、南方理财 60 天债券型证券投资基金 2017 年 3 季度报告原文

### 9.2 存放地点

深圳市福田区福田街道福华一路六号免税商务大厦 31-33 层。

### 9.3 查阅方式

网站：<http://www.nffund.com>