

股票简称：万达信息

股票代码：300168



万达信息股份有限公司

WONDERS INFORMATION CO.,LTD.

（上海市桂平路 481 号 20 号楼 5 层）

## 公开发行可转换公司债券募集说明书

保荐机构（主承销商）

CREDIT SUISSE FOUNDER  
瑞信方正

瑞信方正证券有限责任公司

（北京市昌平区回龙观镇金燕龙大厦 19 层 1903、1905 号）

二〇一七年十一月

# 声明

本公司全体董事、监事、高级管理人员承诺募集说明书及其摘要不存在任何虚假记载、误导性陈述或重大遗漏，并保证所披露信息的真实、准确、完整。

本公司负责人、主管会计工作负责人及会计机构负责人（会计主管人员）保证募集说明书及其摘要中财务会计报告真实、完整。

证券监督管理机构及其他政府部门对本次发行所作的任何决定，均不表明其对发行人所发行证券的价值或者投资者的收益作出实质性判断或者保证。任何与之相反的声明均属虚假不实陈述。

根据《证券法》的规定，证券依法发行后，发行人经营与收益的变化，由发行人自行负责，由此变化引致的投资风险，由投资者自行负责。

# 重大事项提示

## 一、关于公司本次发行的可转换公司债券的信用评级

本次可转换公司债券已经中诚信证券评估有限公司评级，并出具了《万达信息股份有限公司公开发行可转换公司债券信用评级报告》，万达信息主体信用等级为 AA，本次可转换公司债券信用等级为 AA。

本次发行的可转换公司债券上市后，中诚信证券评估有限公司将每年至少进行一次跟踪评级。

## 二、公司本次发行可转换公司债券不提供担保

本次可转换公司债券未提供担保，债券存续期间若出现严重影响公司业绩及偿债能力的事项，本次债券可能因未提供担保而增大偿付风险。

## 三、关于公司的股利分配政策

公司利润分配方案由董事会先行制订分配预案，再行提交公司股东大会进行审议。

因本次发行的可转换公司债券转股而增加的公司股票享有与原股票同等的权益，在股利分配股权登记日当日登记在册的所有普通股股东（含因可转换公司债券转股形成的股东）均享受当期股利。

根据《公司章程》，公司利润分配应重视对投资者的合理投资回报，利润分配政策应保持连续性和稳定性，并兼顾公司的可持续发展。公司可以采取现金、股票或者现金与股票相结合的方式分配股利，并积极推行以现金方式分配股利。公司原则上按年进行利润分配；在有条件的情况下，公司可以进行中期利润分配和特别利润分配。如满足现金分红条件，公司每年以现金形式分配的利润不少于当年实现的可供分配利润的 10%；公司最近三年以现金形式累计分配的利润不少于最近三年实现的年均可供分配利润的 30%。

公司管理层、董事会应结合公司盈利情况、资金需求和股东回报规划提出合理的分红建议和制订各期利润分配方案。独立董事应对利润分配方案进行审核并发表独立意见，独立董事可以征集中小股东的意见，提出分红提案，并直接提交董事会审议，监事会应对利润分配方案进行审核并提出审核意见。股东大会审议

利润分配方案时，公司应当提供网络投票等方式以方便社会公众股东参与股东大会表决；股东大会审议现金分红具体方案时，应通过多种渠道主动与股东、特别是中小股东进行沟通和交流，保障信息沟通渠道畅通，充分听取中小股东的意见和诉求，及时答复中小股东关心的问题。

公司于 2014 年、2015 年、2016 年分别向股东分配现金股利 5,008.14 万元、7,162.87 万元及 3,093.25 万元，分别占发行人 2014 年度、2015 年度和 2016 年度实现的归属母公司所有者的净利润的 26.37%、31.03% 及 12.98%。最近三年累计现金分红占最近三年实现的年均可分配利润的比例为 69.49%。

#### **四、特别风险提示**

##### **（一）行业及政策变动风险**

###### **1、产业政策变动引致的风险**

智慧城市产业是国家重点支持的行业，国家制订了一系列政策法规鼓励智慧城市产业的发展，并通过政府采购的调节性机制来带动智慧城市产业的市场需求。预计在较长时间内，政策面仍将为智慧城市产业的发展提供良好的外部环境，但如果相关政策出现不利变化，政府机构减少对智慧城市产业的投入，导致智慧城市产业整体业务需求下降，则公司经营可能受到重大影响，进而面临收入与利润下降的风险。

###### **2、行业竞争加剧风险**

随着国家产业政策的大力扶持，智慧城市产业呈现良好的发展态势，国内众多公司纷纷开展智慧城市建设相关业务，百度、阿里巴巴和腾讯等互联网巨头已竞相布局智慧城市领域。虽然，公司已在智慧城市领域深耕多年，建立了较为稳固的市场地位和客户群体，业务保持持续增长态势，但随着行业的快速发展及竞争日趋激烈，公司面临着行业竞争加剧的压力，如果公司不能及时有效地应对市场竞争，将会面临增长放缓、市场份额下降，进而对公司的经营业绩产生不利影响的风险。

###### **3、税收优惠和政府补贴政策风险**

软件行业是我国鼓励发展的行业之一，国家出台了很多相关的税收优惠政策

予以扶持，同时为促进高新技术行业的研发水平和科技成果转化能力，国家拨付了多种相关课题科研经费和专项补助资金予以支持。一旦软件行业的税收优惠政策出现不利变化，或者政府补贴规模减小，将对公司业绩产生不利影响。

## （二）业务与经营风险

### 1、技术和产品开发风险

技术创新和产品的更新换代是公司不断发展壮大的基础，随着云计算、大数据、物联网、移动互联网等计算机技术的不断发展，以及我国城市化进程中电子政务、平安城市和智慧健康等系统建设日益复杂化、精细化，公司需要不断进行新技术、新产品的研发和升级。为了保持公司的核心竞争力和优势地位，公司近三年不断加大研发投入，实施技术创新和新产品研发，如果公司不能准确把握技术、产品及市场的发展趋势，适时推出符合市场需求的技术或产品，将会面临丧失技术和市场优势和业务发展速度减缓的风险。

### 2、公司规模扩大带来的管理风险

近年来公司经营规模不断扩大，组织架构和管理体系日益复杂。本次公开发行可转债后，公司的资产、业务规模将有一定幅度增长，组织架构、管理体系也将出现一定幅度调整，在资源整合、技术开发、市场开拓等方面将对公司的管理水平提出较高的要求。如果公司管理层素质及管理水平不能适应公司规模扩张的需要，组织模式和管理制度未能随着公司规模扩大而及时调整、完善，将影响公司的运行效率和发展活力，进而削弱公司的市场竞争力，给公司的经营和进一步发展带来不利影响。

### 3、PPP 业务风险

#### （1）PPP 项目业务模式及实施风险

PPP 模式是近年来中央和各级地方政府重点鼓励和支持的项目融资与实施模式，PPP 模式在我国推出的时间较短，虽然相关主管部门已针对 PPP 模式的运作出台了一系列规范性文件，但实践中的项目运作、财务规范等相关制度尚处于逐步完善阶段。公司已对募集资金投资项目进行了较为充分的可行性分析，募投资项目符合国家产业政策和行业发展趋势，具备良好的发展前景。公司本次募投资项目除可享受 PPP 项目的投资收益外，还能带动其项目实施管理能力和品牌影响

力。但是雅安智慧公共安全系统 PPP 项目投资金额较高，在募投项目建设过程中，公司可能会受到行业政策变化、主管部门审核放缓、产业环境恶化等因素的负面影响，因此公司在采用 PPP 模式进行投资时会面临一定的经营风险。

### （2）PPP 项目回款风险

由于 PPP 项目往往具有一定的公益属性，因此 PPP 项目的回报更依赖于政府购买或可行性缺口补助。本次募投项目与政府方在合同中明确约定了政府付款期限和支付方式，相关项目政府购买服务资金应纳入跨年度财政预算，但是，未来如果受宏观经济的影响，地方政府信誉和财政实力出现下降，则公司在实施本次募投项目时可能面临一定的项目款项回收延迟风险。此外，若公司在项目建设中未能达到预期效果，可能导致发行人无法按时取得全部政府支付款项的情形。

### （3）PPP 项目的后期运维亏损的风险

根据各 PPP 项目后期运维职责，项目公司运维服务主要为维持项目设施的可用性的运营服务，虽然项目公司在工程建设中遵循较为严格的质量标准，可用性维护保障方面有较强的优势，且政府方给与的运维服务绩效费能够全面覆盖公司运维支出，但是由于 PPP 项目运维期限普遍较长，在提供运维服务过程中，公司可能存在运营支出超过运维绩效收入或者无法对项目设施可用性进行有效维护保障的情况，从而导致 PPP 项目出现运维亏损的风险。

## 4、研发投入风险

近年来，公司为在智慧城市领域保持持续的技术优势和核心竞争力，不断加大研发投入力度。报告期内，公司研发投入分别为 10,007.51 万元、34,343.90 万元、38,094.02 万元和 13,499.35 万元。公司通过前期调研对市场需求及产品竞争力进行分析，对项目的技术可行性与成熟性进行论证，将健康云等项目的研发投入予以资本化。如果该类研发投入不能转化为技术成果应用于市场或技术成果转化效果未达预期，将会对公司盈利能力构成一定不利影响。

### （三）募投项目实施的风险

本次募投项目的实施与市场供求、国家产业政策、行业竞争情况、技术进步、公司管理及人才等因素密切相关，上述因素的变动都可能直接或间接影响项目的经济效益。公司虽然在项目立项时已进行了充分市场调研及可行性论证评估，募

投资项目具备良好的市场前景和经济效益，但在实际运营过程中，由于市场本身具有的不确定因素，如果未来业务市场需求增长低于预期，或业务市场推广进展与公司预测产生偏差，则可能存在募投项目实施后达不到预期的风险。另外，若遇到不可抗力因素，募投项目不能如期完成或不能正常运行，也将直接影响公司的盈利水平。

#### **（四）与本次可转债发行相关的主要风险**

##### **1、可转债转股后原股东权益被摊薄风险**

本次募集资金投资项目需要一定的建设期，在此期间相关投资尚不能产生收益。本次可转债发行后，如债券持有人在转股期开始的较短时间内将大部分或全部可转债转换为公司股票，则可能导致当期每股收益和净资产收益率被摊薄、原股东分红减少、表决权被摊薄。

##### **2、可转债到期未能转股的风险**

本次可转债在转股期内是否转股取决于转股价格、公司股票价格、投资者偏好等因素。如果本次可转债未能在转股期内转股，公司则需对未转股的可转债偿付本金和利息，从而增加公司的财务费用负担和资金压力。此外，在本次可转债存续期间，如果发生可转债赎回、回售等情况，公司将面临一定的资金压力。

##### **3、可转债存续期内转股价格向下修正条款不实施以及修正幅度存在不确定性的风险**

本次发行设置了公司转股价格向下修正条款。在本次发行的可转债存续期间，当公司 A 股股票在任意连续 30 个交易日中至少有 15 个交易日的收盘价低于当期转股价格的 85%时，公司董事会会有权提出转股价格向下修正方案并提交公司股东大会审议表决。该方案须经出席会议的股东所持表决权的三分之二以上通过方可实施。股东大会进行表决时，持有公司本次发行可转债的股东应当回避。修正后的转股价格应不低于该次股东大会召开日前 20 个交易日公司 A 股股票交易均价和前一交易日公司 A 股股票的交易均价。

在满足可转债转股价格向下修正条件的情况下，发行人董事会可能基于公司的实际情况、股价走势、市场因素等多重考虑，不提出转股价格向下调整方案，或董事会虽提出转股价格向下调整方案但方案未能通过股东大会表决。因此，存

续期内可转债持有人可能面临转股价格向下修正条款不实施的风险。此外，若公司董事会提出转股价格向下调整方案且经股东大会审议通过，因公司股价走势受宏观经济形势、行业发展趋势、公司经营业绩及股票市场环境等多重因素影响，股东大会召开日前 20 个交易日公司股票交易均价和前一交易日公司股票交易均价存在不确定性，故转股价格修正幅度存在不确定性的风险。

#### 4、评级风险

中诚信证券评估有限公司对本次可转换公司债券进行了评级，信用等级为 AA，在本次可转债存续期限内，中诚信证券评估有限公司将每年至少进行一次跟踪评级。如果由于公司外部经营环境、自身或评级标准变化等因素，导致本期可转债的信用评级级别下调，将会增大投资者的风险，对投资者的利益产生一定不利影响。

#### 5、利率风险

在债券存续期内，当市场利率上升时，可转债的价值可能会相应降低，从而使投资者遭受损失。公司提醒投资者充分考虑市场利率波动可能引起的风险，以避免和减少损失。

#### 6、本息兑付风险

在可转债的存续期限内，公司需按可转债的发行条款就可转债未转股的部分每年偿付利息及到期兑付本金，并承兑投资者可能提出的回售要求。受国家政策、法规、行业和市场等不可控因素的影响，公司的经营活动可能没有带来预期的回报，进而使公司不能从预期的还款来源获得足够的资金，可能影响公司对可转债本息的按时足额兑付，以及对投资者回售要求的承兑能力。

#### 7、未设定担保的风险

公司股东大会已授权董事会根据市场状况确定是否需要担保，并办理相关事宜。根据目前市场状况，公司董事会决定本次发行的可转换公司债券不设担保。提请投资者注意本次可转换公司债券可能因未设定担保而存在兑付风险。

### **（五）可转债及股票价格波动风险**

本次发行的可转债由于其可以转换成公司普通股，所以其价值受公司股价波



动的影响较大。股票市场投资收益与风险并存。股票价格的波动不仅受公司盈利水平和发展前景的影响，而且受国家宏观经济政策调整、金融政策的调控、股票市场的投机行为、投资者的心理预期等诸多因素的影响。因此，在发行期间，如果公司股价持续下行，可转债可能存在一定发行风险；在上市交易后，不论是持有本次发行的可转债或在转股期内将所持可转债转换为公司股票，均可能由于股票市场价格波动而给投资者带来一定的风险。

#### **（六）控股股东质押股权比例较大的风险**

截至本募集说明书出具日，控股股东万豪投资共持有公司 255,588,800 股，占公司总股本的 24.79%。万豪投资累计质押公司股份 226,707,600 股，占其持有公司股份总数的 88.70%，占公司总股本的 21.99%。万豪投资累计质押的股权比例较大，若万豪投资自身财务状况发生不利情形，偿债能力减弱，则存在公司控股股东和实际控制人发生变化的风险。

敬请投资者关注上述重大事项及投资风险，并仔细阅读本募集说明书中“风险因素”等有关章节。

公司 2017 年第三季度报告已于 2017 年 10 月 27 日公告，详情请到巨潮资讯网（<http://www.cninfo.com.cn>）查询。

# 目录

<b>第一节 释义</b> .....	12
<b>第二节 本次发行概况</b> .....	15
一、发行人概况.....	15
二、本次发行基本情况.....	15
三、本次发行的有关机构.....	24
四、发行人与本次发行有关人员之间的关系.....	26
<b>第三节 风险因素</b> .....	27
一、市场风险.....	27
二、经营管理风险.....	27
三、募投项目实施的风险.....	29
四、财务风险.....	30
五、可转债本身的风险.....	32
六、可转债及股票价格波动风险.....	33
七、控股股东质押股权比例较大的风险.....	34
<b>第四节 发行人基本情况</b> .....	35
一、公司股本及前十名股东持股情况.....	35
二、公司最近三年股权结构变化情况.....	35
三、公司组织结构及对其他企业的重要权益投资情况.....	37
四、公司控股股东及实际控制人情况.....	46
五、公司主营业务情况.....	49
六、公司重大资产重组情况.....	85
七、公司主要固定资产和无形资产.....	88
八、公司技术研发情况.....	95
九、境外经营情况.....	101
十、公司自上市以来历次筹资、派现及净资产额变化情况.....	102
十一、公司、控股股东、实际控制人、发行人董事、监事、高级管理人员最近三年所作出的重要承诺及承诺的履行情况.....	102
十二、公司股利分配情况.....	105

十三、公司最近三年及一期发行债券情况和资信评级情况 .....	108
十四、公司董事、监事、高级管理人员情况 .....	109
十五、公司最近五年被证券监管部门和交易所采取处罚或监管措施及相应整改措施的情况 .....	118
<b>第五节 同业竞争与关联交易 .....</b>	<b>120</b>
一、同业竞争 .....	120
二、关联方及关联交易 .....	122
<b>第六节 财务会计信息 .....</b>	<b>131</b>
一、公司最近三年财务报告审计情况 .....	131
二、财政部 2014 年会计准则修订对公司财务报表的影响 .....	131
三、非经常性损益和净资产收益率审核情况 .....	132
四、报告期内财务报表 .....	132
五、合并报表范围的变化情况 .....	150
六、公司报告期内的主要财务指标及非经常性损益明细表 .....	150
<b>第七节 管理层讨论分析 .....</b>	<b>152</b>
一、公司财务状况分析 .....	152
二、盈利能力分析 .....	176
三、现金流量分析 .....	189
四、资本性支出 .....	193
五、报告期会计政策和会计估计变更情况 .....	195
六、重大担保、诉讼、其他或有事项和重大期后事项情况 .....	195
七、公司财务状况和盈利能力的未来趋势分析 .....	196
<b>第八节 本次募集资金运用 .....</b>	<b>198</b>
一、本次募集资金使用计划 .....	198
二、募集资金拟投资项目的具体情况 .....	198
三、新增固定资产折旧、研发支出对公司未来经营成果的影响 .....	235
<b>第九节 历次募集资金运用 .....</b>	<b>237</b>
一、2011 年首次公开发行股票募集资金运用情况 .....	237
二、2015 年非公开发行股票募集配套资金运用情况 .....	248
三、会计师事务所对前次募集资金运用所出具的专项报告结论 .....	253
四、基准日期后事项 .....	253

第十节 董事、监事、高级管理人员及有关中介机构声明与承诺 .....	254
第十一节 备查文件 .....	264
一、备查文件 .....	264

## 第一节 释义

本募集说明书中，除非文义另有所指，下列词语具有如下含义：

万达信息/公司/发行人	指	万达信息股份有限公司、上海万达信息股份有限公司
万达有限	指	上海万达信息系统有限公司，系发行人前身
万豪投资	指	上海万豪投资有限公司
杭州万达	指	杭州万达信息系统有限公司
宁波万达	指	宁波万达信息系统有限公司
深圳万达	指	深圳市万达信息有限公司
美国万达	指	Wonders Info Corp.美国万达信息有限公司
万达系统	指	上海万达信息系统有限公司
上海爱递吉	指	上海爱递吉供应链管理服务有限公司
上海万达	指	上海万达信息服务有限公司
南京爱递吉	指	南京爱递吉供应链管理服务有限公司
卫生技术研究中心	指	上海卫生信息工程技术研究中心有限公司
全程健康	指	上海万达全程健康服务有限公司
全程健康门诊部	指	上海万达全程健康门诊部有限公司
全程护理站	指	上海万达全程护理站有限公司
西藏万达	指	西藏万达华波美信息技术有限公司
天津万达	指	天津万达信息技术有限责任公司
北京万达	指	北京万达全城信息系统有限公司
上海格言	指	上海格言管理有限公司
四川浩特	指	四川浩特通信有限公司
华奕医疗	指	上海华奕医疗信息技术有限公司
宁波金唐	指	宁波金唐软件有限公司
上海复高	指	上海复高计算机科技有限公司
杭州莱域	指	杭州莱域科技有限公司
金唐智能	指	宁波金唐智能科技有限公司
上海易可思	指	上海易可思信息技术有限公司
易可思复高	指	上海易可思复高数码科技有限公司
上海格金	指	上海格金信息技术有限公司
克拉玛依复高	指	克拉玛依市复高计算机科技有限公司
市民信箱	指	上海市市民信箱信息服务有限公司
湖南凯歌	指	湖南凯歌医疗信息技术有限公司
凯歌移动	指	湖南凯歌医疗移动信息服务有限公司
湖南万达	指	湖南万达智慧城市信息技术有限公司
永州潇湘	指	永州潇湘云技术有限公司
万达云医疗	指	万达云医疗科技健康产业（上海）有限公司
四川万达	指	四川万达智城云数据有限公司

HBI 公司	指	Healthcare Business Intelligence Solutions Inc., 医疗健康商业智能解决方案有限公司
嘉达科技	指	上海嘉达信息科技有限公司
四维医学	指	上海四维医学科技有限公司
四川健康数据	指	四川万达健康数据有限公司
宁波数据应用	指	宁波市万达数据应用服务有限公司
万达志翔	指	万达志翔医疗科技(北京)有限责任公司
万讯行	指	万讯行综合设备有限公司
智慧城市平台项目	指	新一代智慧城市一体化平台及应用系统建设项目
本次发行	指	万达信息股份有限公司公开发行可转换公司债券的行为
中国证监会	指	中国证券监督管理委员会
国家工信部	指	中华人民共和国工业和信息化部
交易所	指	深圳证券交易所
保荐机构、瑞信方正、 保荐人	指	瑞信方正证券有限责任公司
锦天城、发行人律师	指	上海市锦天城律师事务所
立信会计师事务所、发 行人会计师	指	立信会计师事务所(特殊普通合伙)
中诚信	指	中诚信证券评估有限公司
《公司法》	指	《中华人民共和国公司法》
《证券法》	指	《中华人民共和国证券法》
《管理暂行办法》	指	《创业板上市公司证券发行管理暂行办法》
《公司章程》	指	《万达信息股份有限公司章程》
本募集说明书	指	万达信息股份有限公司公开发行可转换公司债券募集说明书
可转债	指	可转换公司债券
报告期	指	2014 年、2015 年、2016 年及 2017 年 1-6 月
最近三年及一期	指	2014 年、2015 年、2016 年及 2017 年 1-6 月
元、万元、亿元	指	人民币元、万元、亿元
云服务	指	基于互联网的相关服务的增加、使用和交付模式,通常涉及通过互联网以按需、易扩展的方式获得所需服务;这种服务可以是 IT 和软件、互联网相关,也可以是其他服务。
物联网	指	物物相连的互联网。物联网的核心和基础仍然是互联网,是在互联网基础上的延伸和扩展的网络,其用户端延伸和扩展到了任何物品与物品之间,进行信息交换和通信。
大数据	指	或称巨量资料,指的是需要新处理模式才能具有更强的决策力、洞察力和流程优化能力的海量、高增长率和多样化的信息资产,大数据与云计算密不可分。
互联网+	指	一种新的经济形态,即充分发挥互联网在生产要素配置中的优化和集成作用,将互联网的创新成果深度融合于经济社会各领域之中,提升实体经济的创新力和生产力,形成更广泛的以互联网为基础设施和实现工具的经济发展新形态。
三医联动	指	医保体制改革、卫生体制改革与药品流通体制改革联动,即医疗、医保、医药改革联动。

IaaS	指	“Infrastructure as a Service”的简称，即“基础设施即服务”。消费者通过互联网可以从完善的计算机基础设施获得服务，这类服务称为“基础设施即服务”。
SaaS	指	“Software as a Service”的简称，即“软件即服务”。提供给客户的服务是运营商运行在云计算基础设施上的应用程序，这类服务称为“软件即服务”。
HIS	指	“Hospital Information System”的简称，是指医院信息管理系统，覆盖医院所有业务和业务全过程的信息管理系统；是利用电子计算机和通讯设备，为医院所属各部门提供病人诊疗信息和行政管理信息的收集、存储、处理、提取和数据交换的能力并满足所有用户的功能需求的平台。
HRP	指	“Hospital Resource Planning”的简称，是指医院资源规划，是医院引入企业资源计划（ERP）的成功管理思想和技术，融合现代化管理理念和流程，整合医院已有信息资源，创建一套支持医院整体运行管理的统一高效、互联互通、信息共享的系统化医院资源管理平台。
CDR	指	“Clinical Document Repository”的简称，是指临床数据中心。
SOA	指	“Service Oriented Architecture”简称，即面向服务的体系结构，是一个组件模型，它将应用程序的不同功能单元（称为服务）通过这些服务之间定义良好的接口和契约联系起来。
B2C	指	“Business to Customer”的简称，而其中文简称为“商对客”。“商对客”是电子商务的一种模式，也就是通常说的商业零售，直接面向消费者销售产品和服务。这种形式的电子商务一般以网络零售业为主，主要借助于互联网开展在线销售活动。
B2B2C	指	“Business to Business to Customer”的简称。第一个B指广义的卖方（即成品、半成品、材料提供商等），第二个B指交易平台，即提供卖方与买方的联系平台，同时提供优质的附加服务，C即指买方。卖方不仅仅是公司，可以包括个人，即一种逻辑上的买卖关系中的卖方。平台绝非简单的中介，而是提供高附加值服务的渠道机构，拥有客户管理、信息反馈、数据库管理、决策支持等功能的服务平台。买方同样是逻辑上的关系，可以是内部也可以是外部的。B2B2C定义包括了现存的B2C和C2C平台的商业模式，更加综合化，可以提供更优质的服务。
O2O	指	“Online To Offline”的简称，即线上到线下，将线下商务的机会与互联网结合在了一起，让互联网成为线下交易的前台。
CMMI5	指	“Capability Maturity Model Integration”的简称，即能力成熟度集成模型，是一套融合多学科的、可扩充的产品集合，其研制的初步动机是为了利用两个或多个单一学科的模式实现一个组织的集成化过程改进。CMMI分为五个等级，CMMI5指优化管理级，为能力成熟度集成模型认证的最高等级。
CMMIV1.3	指	能力成熟度集成模型的1.3版本。

注：本募集说明书若出现总数与各分项数值之和尾数不符的情况，均为四舍五入原因造成。

## 第二节 本次发行概况

### 一、发行人概况

中文名称:	万达信息股份有限公司
英文名称:	WONDERS INFORMATION CO., LTD.
注册地址:	上海市桂平路 481 号 20 号楼 5 层
法定代表人:	史一兵
注册资本:	1,031,082,642 元
股票上市地:	深圳证券交易所
股票简称:	万达信息
股票代码:	300168
上市日期:	2011 年 1 月 25 日
联系电话:	15921621686
公司传真:	021-32140588
邮政编码:	200233
办公地址:	上海市联航路 1518 号
邮政编码:	201112
公司网址:	www.wondersgroup.com
电子信箱:	invest@wondersgroup.com
经营范围:	计算机专业领域内的技术咨询、开发、转让、培训、承包、中介、入股及新产品的研制、试销, 计算机及配件, 普通机械及电器机械与器材, 经济信息咨询服务, 机械电器设备租赁, 电子产品及通信设备销售, 计算机信息系统集成, 建筑智能化系统集成, (设计、施工), 机场空管工程及航站楼弱电系统工程, II、III 类医疗器械经营(详见医疗器械经营企业许可证), 自营进出口。【依法须经批准的项目, 经相关部门批准后方可开展经营活动】

### 二、本次发行基本情况

#### (一) 核准情况

本次发行已经公司 2017 年 5 月 11 日召开的第六届董事会 2017 年第三次临时会议审议通过, 并经 2017 年 6 月 28 日召开的 2017 年第二次临时股东大会决议表决通过。

本次发行已经中国证监会证监许可[2017]2200 号文核准。

#### (二) 本次可转换公司债券发行方案

##### 1、本次发行证券的种类

本次发行证券的种类为可转换为公司股票的可转换公司债券。本次可转换公



司债券及未来转换的公司股票将在深圳证券交易所上市。

## 2、发行规模

根据相关法律法规的规定并结合公司财务状况和投资计划，本次发行可转换公司债券募集资金总额为人民币90,000万元。

## 3、票面金额和发行价格

本次发行的可转换公司债券每张面值100元，按面值发行。

## 4、债券期限

本次发行的可转换公司债券期限为发行之日起六年。

## 5、债券利率

本次发行的可转换公司债券票面利率：第一年为0.30%、第二年为0.50%、第三年为1.00%、第四年为1.30%、第五年为1.50%、第六年为1.80%。

## 6、付息的期限和方式

### (1) 年利息计算

年利息指本次可转换公司债券持有人按持有的可转换公司债券票面总金额自本次可转换公司债券发行首日起每满一年可享受的当期利息。

年利息的计算公式为： $I=B \times i$

**I**：指年利息额；

**B**：指本次可转换公司债券持有人在计息年度（以下简称“当年”或“每年”）付息债权登记日持有的本次可转换公司债券票面总金额；

**i**：指本次可转换公司债券当年票面利率。

### (2) 付息方式

①本次可转换公司债券采用每年付息一次的付息方式，计息起始日为本次可转换公司债券发行首日。

②付息日：每年的付息日为自本次可转换公司债券发行首日起每满一年的当日。如该日为法定节假日或休息日，则顺延至下一个交易日，顺延期间不另付息。

每相邻的两个付息日之间为一个计息年度。

③付息债权登记日：每年的付息债权登记日为每年付息日的前一交易日，公司将在每年付息日之后的五个交易日内支付当年利息。在付息债权登记日前（包括付息债权登记日）申请转换成公司股票的可转换公司债券，公司不再向其持有人支付本计息年度及以后计息年度的利息。

④本次可转换公司债券持有人所获得利息收入的应付税项由持有人承担。

## 7、转股期限

本次发行的可转换公司债券转股期限自发行结束之日起满六个月后的第一个交易日起至可转换公司债券到期日止。

## 8、转股价格的确定及其调整

### （1）初始转股价格的确定

本次发行的可转换公司债券的初始转股价格为13.11元/股，不低于募集说明书公告日前二十个交易日公司股票交易均价（若在该二十个交易日内发生过因除权、除息引起股价调整的情形，则对调整前交易日的收盘价按经过相应除权、除息调整后的价格计算）和前一个交易日公司股票交易均价之间较高者。

前二十个交易日公司股票交易均价=前二十个交易日公司股票交易总额/该二十个交易日公司股票交易总量；前一交易日公司股票交易均价=前一交易日公司股票交易总额/该日公司股票交易总量。

### （2）转股价格的调整方式及计算公式

在本次发行之后，当公司发生派送股票股利、转增股本、增发新股或配股、派送现金股利等情况（不包括因本次发行的可转换公司债券转股而增加的股本）使公司股份发生变化时，将按下述公式进行转股价格的调整（保留小数点后两位，最后一位四舍五入）：

派送股票股利或转增股本： $P_1 = P_0 / (1+n)$ ；

增发新股或配股： $P_1 = (P_0 + A \times k) / (1+k)$ ；

上述两项同时进行： $P_1 = (P_0 + A \times k) / (1+n+k)$ ；

派送现金股利： $P1=P0-D$ ；

上述三项同时进行： $P1 = (P0 - D + A \times k) / (1 + n + k)$

其中： $P0$ 为调整前转股价， $n$ 为送股或转增股本率， $k$ 为增发新股或配股率， $A$ 为增发新股价或配股价， $D$ 为每股派送现金股利， $P1$ 为调整后转股价。

当公司出现上述股份和/或股东权益变化情况时，将依次进行转股价格调整，并在中国证监会指定的上市公司信息披露媒体上刊登董事会决议公告，并于公告中载明转股价格调整日、调整办法及暂停转股期间（如需）；当转股价格调整日为本次发行的可转换公司债券持有人转股申请日或之后，转换股份登记日之前，则该持有人的转股申请按公司调整后的转股价格执行。

当公司可能发生股份回购、合并、分立或任何其他情形使公司股份类别、数量和/或股东权益发生变化从而可能影响本次发行的可转换公司债券持有人的债权利益或转股衍生权益时，公司将视具体情况按照公平、公正、公允的原则以及充分保护本次发行的可转换公司债券持有人权益的原则调整转股价格。有关转股价格调整内容及操作办法将依据当时国家有关法律法规及证券监管部门的相关规定来制订。

## 9、转股价格向下修正条款

### （1）修正权限与修正幅度

在本次发行的可转换公司债券存续期间，当公司股票在任意连续三十个交易日中至少有十五个交易日的收盘价低于当期转股价格的85%时，公司董事会有权提出转股价格向下修正方案并提交公司股东大会表决。

上述方案须经出席会议的股东所持表决权的三分之二以上通过方可实施。股东大会进行表决时，持有本次发行的可转换公司债券的股东应当回避。修正后的转股价格应不低于该次股东大会召开日前二十个交易日公司股票交易均价和前一交易日均价之间的较高者。

若在前述三十个交易日内发生过转股价格调整的情形，则在转股价格调整日前的交易日按调整前的转股价格和收盘价计算，在转股价格调整日及之后的交易日按调整后的转股价格和收盘价计算。

## （2）修正程序

如公司决定向下修正转股价格时，公司将在中国证监会指定的信息披露报刊及互联网网站上刊登股东大会决议公告，公告修正幅度和股权登记日及暂停转股期间。从股权登记日后的第一个交易日（即转股价格修正日），开始恢复转股申请并执行修正后的转股价格。若转股价格修正日为转股申请日或之后，转换股份登记日之前，该类转股申请应按修正后的转股价格执行。

### 10、转股股数确定方式以及转股时不足一股金额的处理方法

本次可转换公司债券持有人在转股期内申请转股时，转股数量的计算方式为 $Q=V/P$ ，并以去尾法取一股的整数倍，其中：V指可转换公司债券持有人申请转股的可转换公司债券票面总金额；P指申请转股当日有效的转股价格。

可转换公司债券持有人申请转换成的股份须是整数股。本次可转换公司债券持有人经申请转股后，对剩可转换公司债券不足转换为一股股票的余额，公司将按照深圳证券交易所等部门的有关规定，在可转换公司债券持有人转股后的5个交易日内以现金兑付该部分可转换公司债券的票面金额以及利息。

### 11、赎回条款

#### （1）到期赎回条款

在本次发行的可转换公司债券期满后五个交易日内，公司将以债券面值的107%（含最后一年利息）的价格赎回全部未转股的可转换公司债券。

#### （2）有条件赎回条款

转股期内，当下述两种情形的任意一种出现时，公司有权决定按照债券面值加当期应计利息的价格赎回全部或部分未转股的可转换公司债券：

①在转股期内，如果公司股票在任何连续三十个交易日中至少十五个交易日的收盘价格不低于当期转股价格的130%（含130%）；

②当本次发行的可转换公司债券未转股余额不足3,000万元时。

当期应计利息的计算公式为： $IA=B \times i \times t/365$

IA：指当期应计利息；

**B:** 指本次发行的可转换公司债券持有人持有的可转换公司债券票面总金额;

**i:** 指可转换公司债券当年票面利率;

**t:** 指计息天数,即从上一个付息日起至本计息年度赎回日止的实际日历天数(算头不算尾)。

若在前述三十个交易日内发生过转股价格调整的情形,则在调整前的交易日按调整前的转股价格和收盘价计算,调整后的交易日按调整后的转股价格和收盘价计算。

## 12、回售条款

### (1) 有条件回售条款

在本次发行的可转换公司债券最后两个计息年度,如果公司股票在任何连续三十个交易日的收盘价格低于当期转股价的70%时,可转换公司债券持有人有权将其持有的可转换公司债券全部或部分按面值加上当期应计利息的价格回售给公司。若在上述交易日内发生过转股价格因发生送红股、转增股本、增发新股(不包括因本次发行的可转换公司债券转股而增加的股本)、配股以及派发现金股利等情况而调整的情形,则在调整前的交易日按调整前的转股价格和收盘价格计算,在调整后的交易日按调整后的转股价格和收盘价格计算。如果出现转股价格向下修正的情况,则上述“连续三十个交易日”须从转股价格调整之后的第一个交易日起重新计算。

最后两个计息年度可转换公司债券持有人在每年回售条件首次满足后可按上述约定条件行使回售权一次,若在首次满足回售条件而可转换公司债券持有人未在公司届时公告的回售申报期内申报并实施回售的,该计息年度不能再行使回售权,可转换公司债券持有人不能多次行使部分回售权。

### (2) 附加回售条款

若公司本次发行的可转换公司债券募集资金投资项目的实施情况与公司在募集说明书中的承诺情况相比出现重大变化,根据中国证监会的相关规定被视作改变募集资金用途或被中国证监会认定为改变募集资金用途的,可转换公司债券

持有人享有一次回售的权利。可转换公司债券持有人有权将其持有的可转换公司债券全部或部分按债券面值加上当期应计利息价格回售给公司。持有人在附加回售条件满足后，可以在公司公告后的附加回售申报期内进行回售，该次附加回售申报期内不实施回售的，不应再行使附加回售权。

### 13、转股年度有关股利的归属

因本次发行的可转换公司债券转股而增加的公司股票享有与原股票同等的权益，在股利分配股权登记日当日登记在册的所有普通股股东（含因可转换公司债券转股形成的股东）均享受当期股利。

### 14、发行方式及发行对象

本次发行的可转换公司债券向公司在股权登记日收市后登记在册的原股东实行优先配售，原股东优先配售后余额部分（含原股东放弃优先配售部分）通过深圳证券交易所交易系统网上定价发行，认购不足9.00亿元的部分由保荐机构（主承销商）余额包销。

本次可转换公司债券的发行对象为持有中国证券登记结算有限责任公司深圳分公司证券账户的自然人、法人、证券投资基金、符合法律规定的其他投资者等（国家法律、法规禁止者除外）。

### 15、向原股东配售的安排

本次发行的可转换公司债券向公司原股东实行优先配售，原股东可优先配售的可转债数量为其在股权登记日收市后登记在册的持有公司股份数按每股配售0.8728元可转债的比例计算可配售可转债金额，再按100元/张转换为可转债张数，每1张为一个申购单位。

原股东有权放弃优先配售权，原股东优先配售之外的余额和原股东放弃优先配售后的部分通过深圳证券交易所交易系统网上定价发行，本次发行认购金额不足9.00亿元的部分由保荐机构（主承销商）包销。

### 16、债券持有人会议相关事项

（1）在本次发行的可转换公司债券存续期内，当出现以下情形之一时，应当召集债券持有人会议：

- ①公司拟变更可转换公司债券募集说明书的约定；
- ②公司未能按期支付本期可转换公司债券本息；
- ③公司发生减资（因股权激励回购股份导致的减资除外）、合并、分立、解散或者申请破产；
- ④保证人（如有）或担保物（如有）发生重大变化；
- ⑤发生其他对债券持有人权益有重大实质影响的事项。

下列机构或人士可以提议召开债券持有人会议：

- ① 公司董事会提议；
- ② 单独或合计持有10%未偿还债券面值总额的持有人书面提议；
- ③ 中国证监会规定的其他机构或人士。

#### （2）债券持有人会议的召集

- ①债券持有人会议由公司董事会负责召集和主持；

②公司董事会应在提出或收到召开债券持有人会议的提议之日起30日内召开债券持有人会议。公司董事会应于会议召开前15日在至少一种指定报刊和网站上公告通知。会议通知应注明开会的具体时间、地点、内容、方式等事项，上述事项由公司董事会确定。

公司将在募集说明书中约定保护债券持有人权利的办法，以及债券持有人会议的权利、程序和决议生效条件。

#### 17、本次募集资金用途

本次发行募集资金总额不超过90,000万元（含90,000万元），扣除发行费用后，募集资金净额拟投资于以下项目：

单位：万元

序号	项目名称	投资总额	拟投入募集资金金额
1	新一代智慧城市一体化平台及应用系统建设项目	76,298.00	72,500.00
2	雅安智慧公共安全系统PPP项目	18,457.29	17,500.00
	合计	<b>94,755.29</b>	<b>90,000.00</b>

在上述募集资金投资项目的范围内，公司董事会可根据项目的进度、资金需

求等实际情况，对相应募集资金投资项目的投入顺序和具体金额进行适当调整。募集资金到位前，公司可以根据募集资金投资项目的实际情况，以自筹资金先行投入，并在募集资金到位后予以置换。

募集资金到位后，若扣除发行费用后的实际募集资金净额少于拟投入募集资金总额，不足部分由公司自筹资金或其他融资方式解决。

#### 18、募集资金管理及存放账户

公司已经制订了募集资金管理相关制度，本次发行可转换公司债券的募集资金将存放于公司董事会指定的募集资金专项账户中，具体开户事宜将在发行前由公司董事会确定。

#### 19、担保事项

本次发行的可转换公司债券不提供担保。

#### 20、本次发行方案的有效期

公司本次公开发行可转换公司债券方案的有效期为十二个月，自发行方案经股东大会审议通过之日起计算。

### （三）承销方式与承销期

本次发行由主承销商以余额包销方式承销，承销期为2017年12月15日至2017年12月25日。

### （四）发行费用

项目	金额（万元）
承销及保荐费用	1,000
律师费用	100
专项审计及验资费用	50
资信评级费用	55
发行手续费用	9
信息披露及其他	425

上述费用均为预计费用，承销费和保荐费将根据《承销协议》和《保荐协议》中相关条款及最终发行情况确定，其他发行费用将根据实际情况确定。

### （五）承销期间的停牌、复牌时间安排



本次发行期间的主要日程安排如下：

日期	发行安排	停复牌安排
T-2 日	刊登《募集说明书》、《发行公告》、《网上路演公告》	正常交易
T-1 日	原股东优先配售股权登记日 网上路演	正常交易
T 日	刊登《发行提示性公告》 原股东优先配售（缴付足额资金） 网上申购（无需缴付申购资金）	正常交易
T+1 日	刊登《网上中签率及优先配售结果公告》 网上申购摇号抽签	正常交易
T+2 日	刊登《网上中签结果公告》 网上申购中签缴款	正常交易
T+3 日	保荐机构（主承销商）根据网上资金到账情况 确定最终配售结果和包销金额	正常交易
T+4 日	刊登《发行结果公告》	正常交易

上述日期为工作日。如遇重大突发事件影响发行，公司将与主承销商协商后修改发行日程并及时公告。

#### （六）本次发行证券的上市流通

本次发行可转债不设持有期的限制。本次发行结束后，公司将尽快向深圳证券交易所申请上市挂牌交易，具体上市时间将另行公告。

#### （七）本次可转换公司债券的信用评级情况

本次可转换公司债券经中诚信评级，万达信息主体信用等级为 AA，本次可转换公司债券信用等级为 AA。

### 三、本次发行的有关机构

#### （一）发行人

名称：万达信息股份有限公司

法定代表人：史一兵

办公地址：上海市联航路 1518 号

联系人：张令庆

电话：15921621686

传真：021-32140588

## （二）保荐机构（主承销商）

名称：瑞信方正证券有限责任公司

法定代表人：高利

办公地址：北京市西城区金融大街甲九号金融街中心南楼 15 层

保荐代表人：沈晔、李孝君

项目协办人：韩颖姣

项目组成员：王继成、赵鹏、郭晓瞳

电话：010-66538684

传真：010-66538584

## （三）发行人律师事务所

名称：上海市锦天城律师事务所

负责人：吴明德

办公地址：上海市浦东新区银城中路 501 号上海中心大厦 9、11、12 层

签字律师：鲍方舟、金尧、楼春晗

电话：021-20511000

传真：021-20511999

## （四）审计机构

名称：立信会计师事务所（特殊普通合伙）

负责人：朱建弟

办公地址：上海市黄浦区南京东路 61 号四楼

签字注册会计师：黄晔、吴旻、单峰

电话：021-23280034

传真：021-23281988

#### **(五) 信用评级机构**

名称：中诚信证券评估有限公司

法定代表人：关敬如

办公地址：青浦区新业路 599 号 1 幢 968 室

签字评估师：徐晓东、乔明星

电话：021-51019090

传真：021-51019030

#### **(六) 申请上市证券交易所**

名称：深圳证券交易所

办公地址：广东省深圳市福田区深南大道 2012 号

电话：0755-88668888

传真：0755-82083295

#### **(七) 登记结算机构**

名称：中国证券登记结算有限责任公司深圳分公司

办公地址：广东省深圳市福田区深南大道 2012 号深圳证券交易所广场 22-28 楼

电话：0755-21899611

传真：0755-21899000

#### **(八) 收款银行**

户名：瑞信方正证券有限责任公司

账号：11001016700059507611

开户行：中国建设银行北京展览路支行

#### **四、发行人与本次发行有关人员之间的关系**

公司与本次发行有关的中介机构及其负责人、高级管理人员及经办人员之间

不存在直接或间接的股权关系或其他利害关系。

## 第三节 风险因素

### 一、市场风险

#### （一）宏观经济政策变化引致的风险

智慧城市产业是国家重点支持的行业，国家制订了一系列政策法规鼓励智慧城市产业的发展，并通过政府采购的调节性机制来带动智慧城市产业的市场需求。预计在较长时间内，政策面仍将为智慧城市产业的发展提供良好的外部环境，但如果相关政策出现不利变化，政府机构减少对智慧城市产业的投入，导致智慧城市产业整体业务需求下降，则公司经营可能受到重大影响，进而面临收入与利润下降的风险。

#### （二）智慧城市建设的发展变化引致的风险

随着云计算、大数据、物联网、移动互联网等新一代信息技术的不断发展，智慧城市建设从以早期的基础设施建设为主进入以行业应用软件及服务为主的新阶段，通过资源共享与整合促进各应用系统之间的相互联通。公司如何适应市场多样性的变化，成为将要面临的挑战。如果公司不能正确判断、把握行业的市场动态和新技术的发展趋势，不能根据技术发展、行业标准和客户需求及时进行产品和业务模式创新，则可能会面临市场份额下降、经营业绩下滑的风险。

#### （三）行业竞争加剧风险

随着国家产业政策的大力扶持，智慧城市产业呈现良好的发展态势，国内众多公司纷纷开展智慧城市建设相关业务，百度、阿里巴巴和腾讯等互联网巨头已竞相布局智慧城市领域。虽然，公司已在智慧城市领域深耕多年，建立了较为稳固的市场地位和客户群体，业务保持持续增长态势，但随着行业的快速发展及竞争日趋激烈，公司面临着行业竞争加剧的压力，如果公司不能及时有效地应对市场竞争，将会面临增长放缓、市场份额下降，进而对公司的经营业绩产生不利影响的风险。

### 二、经营管理风险

#### （一）技术和产品开发风险

技术创新和产品的更新换代是公司不断发展壮大的基础，随着云计算、大数

据、物联网、移动互联网等计算机技术的不断发展，以及我国城市化进程中电子政务、平安城市和智慧健康等系统建设日益复杂化、精细化，公司需要不断进行新技术、新产品的研发和升级。为了保持公司的核心竞争力和优势地位，公司近三年不断加大研发投入，实施技术创新和新产品研发，如果公司不能准确把握技术、产品及市场的发展趋势，适时推出符合市场需求的技术或产品，将会面临丧失技术和市场优势和业务发展速度减缓的风险。

## **（二）人力资源风险**

人才是软件行业企业实现可持续发展最为重要的资源。公司技术研发的开展和创新对核心技术人员和关键管理人员具有一定的依赖性。本次公开发行可转债后，公司的业务规模将进一步扩张，公司亟需及时补充技术研发、管理等各类人才。若公司出现人才短缺的情况，则会对公司技术研发、市场拓展等方面产生较大影响，进而对公司经营业绩产生不利影响。

## **（三）公司规模扩大带来的管理风险**

近年来公司经营规模不断扩大，组织架构和管理体系日益复杂。本次公开发行可转债后，公司的资产、业务规模将有一定幅度增长，组织架构、管理体系也将出现一定幅度调整，在资源整合、技术开发、市场开拓等方面将对公司的管理水平提出较高的要求。如果公司管理层素质及管理水平不能适应公司规模扩张的需要，组织模式和管理制度未能随着公司规模扩大而及时调整、完善，将影响公司的运行效率和发展活力，进而削弱公司的市场竞争力，给公司的经营和进一步发展带来不利影响。

## **（四）重大资产重组终止后继续对部分资产收购带来的整合风险**

经公司第六届董事会 2017 年第七次临时会议审议及 2017 年第三次临时股东大会审议通过，公司同意终止向嘉实投资管理有限公司、宁波联创利鑫投资管理合伙企业（有限合伙）等发行股份购买资产的事项。根据《重大资产重组终止协议》，公司将以现金方式收购嘉达科技持有的四川健康数据 100% 股权、宁波数据应用 100% 股权、万达志翔 70% 股权和万讯行 30% 股权，收购价格按照嘉达科技已投入上述公司的出资金额确定；向嘉达科技收购其持有的四维医学 54% 的股权。从公司整体的角度来看，公司与上述公司需在企业文化、经营管理、业务整

合及拓展等方面进行融合，后期整合能否达到预期具有一定的不确定性。

## **（五）PPP 业务风险**

### **1、PPP 项目业务模式及实施风险**

PPP 模式是近年来中央和各级地方政府重点鼓励和支持的项目融资与实施模式，PPP 模式在我国推出的时间较短，虽然相关主管部门已针对 PPP 模式的运作出台了一系列规范性文件，但实践中的项目运作、财务规范等相关制度尚处于逐步完善阶段。公司已对募集资金投资项目进行了较为充分的可行性分析，募投项目符合国家产业政策和行业发展趋势，具备良好的发展前景。公司本次募投项目除可享受 PPP 项目的投资收益外，还能带动其项目实施管理能力和品牌影响力。但是雅安智慧公共安全系统 PPP 项目投资金额较高，在募投项目建设过程中，公司可能会受到行业政策变化、主管部门审核放缓、产业环境恶化等因素的负面影响，因此公司在采用 PPP 模式进行投资时会面临一定的经营风险。

### **2、PPP 项目回款风险**

由于 PPP 项目往往具有一定的公益属性，因此 PPP 项目的回报更依赖于政府购买或可行性缺口补助。本次募投项目与政府方在合同中明确约定了政府付款期限和支付方式，相关项目政府购买服务资金应纳入跨年度财政预算，但是，未来如果受宏观经济的影响，地方政府信誉和财政实力出现下降，则公司在实施本次募投项目时可能面临一定的项目款项回收延迟风险。此外，若公司在项目建设中未能达到预期效果，可能导致发行人无法按时取得全部政府支付款项的情形。

### **3、PPP 项目的后期运维亏损的风险**

根据各 PPP 项目后期运维职责，项目公司运维服务主要为维持项目设施的可用性的运营服务，虽然项目公司在工程建设中遵循较为严格的质量标准，可用性维护保障方面有较强的优势，且政府方给与的运维服务绩效费能够全面覆盖公司运维支出，但是由于 PPP 项目运维期限普遍较长，在提供运维服务过程中，公司可能存在运营支出超过运维绩效收入或者无法对项目设施可用性进行有效维护保障的情况，从而导致 PPP 项目出现运维亏损的风险。

## **三、募投项目实施的风险**

本次募投项目的实施与市场供求、国家产业政策、行业竞争情况、技术进步、公司管理及人才等因素密切相关，上述因素的变动都可能直接或间接影响项目的经济效益。公司虽然在项目立项时已进行了充分市场调研及可行性论证评估，募投项目具备良好的市场前景和经济效益，但在实际运营过程中，由于市场本身具有的不确定因素，如果未来业务市场需求增长低于预期，或业务市场推广进展与公司预测产生偏差，则可能存在募投项目实施后达不到预期的风险。另外，若遇到不可抗力因素，募投项目不能如期完成或不能正常运行，也将直接影响公司的盈利水平。

#### 四、财务风险

##### （一）应收款项回收风险

报告期各期末，公司应收账款账面价值分别为 69,731.56 万元、78,303.65 万元、81,078.85 万元和 123,046.29 万元，随着公司销售规模的增长而有所增加。报告期各期末，公司长期应收款账面价值分别为 3,445.34 万元、8,681.23 万元、55,471.42 万元和 64,330.01 万元，随着公司 PPP 工程业务的开拓增幅较快。公司的客户以政府部门、事业单位和卫生医疗机构等非盈利单位为主，部分业务实施周期较长、交付验收手续较多、受政府预算体制及拨款程序较长等因素影响较大，整体结算进度较慢。随着公司业务规模的逐渐增长，尤其是 PPP 项目的不断拓展，公司销售回款压力逐年增加，对公司资金周转造成一定不利影响。

##### （二）研发投入风险

近年来，公司为在智慧城市领域保持持续的技术优势和核心竞争力，不断加大研发投入力度。报告期内，公司研发投入分别为 10,007.51 万元、34,343.90 万元、38,094.02 万元和 13,499.35 万元。公司通过前期调研对市场需求及产品竞争力进行分析，对项目的技术可行性与成熟性进行论证，将健康云等项目的研发投入予以资本化。如果该类研发投入不能转化为技术成果应用于市场或技术成果转化效果未达预期，将会对公司盈利能力构成一定不利影响。

##### （三）人力成本上涨的风险

人力成本是公司成本和费用的重要组成部分，随着国内物价水平的持续上涨，公司员工工资、福利及相关费用也呈现上涨趋势，公司面临营业成本及费用



上升的压力。如果公司未能有效控制人力成本、提高主营业务的收入水平，或将人力成本有效转嫁，则公司将面临盈利能力下降的风险。

#### **（四）净资产收益率下降的风险**

本次可转债发行完成 6 个月后，可转债持有人即可行使转股权利。如可转债持有人在转股期内将部分或全部可转债转换为公司股票，将使公司股本及净资产规模增加。此外，由于募集资金项目建设及建成后充分发挥运营效率仍需要一定的时间，本次可转债转股后公司存在每股收益、净资产收益率下降的风险。

#### **（五）公司业绩季节性波动的风险**

受行业特征和结算特点影响，公司销售主要集中在下半年尤其是第四季度，上半年通常较少，呈现较明显的季节性波动特征；而公司费用在年度内较为均衡地发生，从而造成公司收入、利润、应收账款、经营性现金流等指标季节性波动比较明显。业绩季节性波动对公司融资能力和资金管理能力提出了较高的要求，同时也造成了公司各类财务指标在年度报告和中期报告中出现较大的差异。如果公司在资金使用、融资安排等方面不能有效地应对这种季节性波动特征，则可能对公司的经营活动带来一定的负面影响。

#### **（六）税收优惠和政府补贴政策风险**

软件行业是我国鼓励发展的行业之一，国家出台了很多相关的税收优惠政策予以扶持，同时为促进高新技术行业的研发水平和科技成果转化能力，国家拨付了多种相关课题科研经费和专项补助资金予以支持。一旦软件行业的税收优惠政策出现不利变化，或者政府补贴规模减小，将对公司业绩产生不利影响。

#### **（七）资产减值风险**

截至 2017 年 6 月 30 日，公司商誉占总资产比例达到 16.05%，长期股权投资和可供出售金融资产合计占 5.14%。虽然公司每年均对相应资产进行减值测试，并购形成的商誉和相关投资在报告期内并未出现大幅减值的情形，但如果被并购或对外投资的公司未来经营状况未达预期，则可能产生资产减值的风险，从而对公司当期损益造成不利影响。

#### **（八）存货跌价风险**

报告期内，公司存货账面价值分别为53,127.46万元、94,566.11万元、103,297.17万元和112,751.03万元，随着公司业务规模的增长而有所增加。报告期内，公司业务拓展能力增强，新增软件开发、运营服务、系统集成项目较多，采购外部材料及人工外包费成本增加，未结转的开发成本计入存货增加。随着公司业务尤其是BT、PPP项目工程施工业务规模扩大，期末存货余额预计将会有所增长，若未来出现原材料或劳务成本上升等情况，则可能导致项目合同预计总成本超过合同收入进而需要对存货计提跌价准备的风险。

## 五、可转债本身的风险

### （一）可转债转股后原股东权益被摊薄风险

本次募集资金投资项目需要一定的建设期，在此期间相关投资尚不能产生收益。本次可转债发行后，如债券持有人在转股期开始的较短时间内将大部分或全部可转债转换为公司股票，则可能导致当期每股收益和净资产收益率被摊薄、原股东分红减少、表决权被摊薄。

### （二）可转债到期未能转股的风险

本次可转债在转股期内是否转股取决于转股价格、公司股票价格、投资者偏好等因素。如果本次可转债未能在转股期内转股，公司则需对未转股的可转债偿付本金和利息，从而增加公司的财务费用负担和资金压力。此外，在本次可转债存续期间，如果发生可转债赎回、回售等情况，公司将面临一定的资金压力。

### （三）可转债存续期内转股价格向下修正条款不实施以及修正幅度存在不确定性的风险

本次发行设置了公司转股价格向下修正条款。在本次发行的可转债存续期间，当公司A股股票在任意连续30个交易日中至少有15个交易日的收盘价低于当期转股价格的85%时，公司董事会会有权提出转股价格向下修正方案并提交公司股东大会审议表决。该方案须经出席会议的股东所持表决权的三分之二以上通过方可实施。股东大会进行表决时，持有公司本次发行可转债的股东应当回避。修正后的转股价格应不低于该次股东大会召开日前20个交易日公司A股股票交易均价和前一交易日公司A股股票的交易均价。

在满足可转债转股价格向下修正条件的情况下，发行人董事会可能基于公司

的实际情况、股价走势、市场因素等多重考虑，不提出转股价格向下调整方案，或董事会虽提出转股价格向下调整方案但方案未能通过股东大会表决。因此，存续期内可转债持有人可能面临转股价格向下修正条款不实施的风险。此外，若公司董事会提出转股价格向下调整方案且经股东大会审议通过，因公司股价走势受宏观经济形势、行业发展趋势、公司经营业绩及股票市场环境等多重因素影响，股东大会召开日前 20 个交易日公司股票交易均价和前一交易日公司股票交易均价存在不确定性，故转股价格修正幅度存在不确定性的风险。

#### **（四）评级风险**

中诚信对本次可转换公司债券进行了评级，信用等级为 AA，在本次可转债存续期限内，中诚信将每年至少进行一次跟踪评级。如果由于公司外部经营环境、自身或评级标准变化等因素，导致本期可转债的信用评级级别下调，将会增大投资者的风险，对投资者的利益产生一定不利影响。

#### **（五）利率风险**

在债券存续期内，当市场利率上升时，可转债的价值可能会相应降低，从而使投资者遭受损失。公司提醒投资者充分考虑市场利率波动可能引起的风险，以避免和减少损失。

#### **（六）本息兑付风险**

在可转债的存续期限内，公司需按可转债的发行条款就可转债未转股的部分每年偿付利息及到期兑付本金，并承兑投资者可能提出的回售要求。受国家政策、法规、行业和市场等不可控因素的影响，公司的经营活动可能没有带来预期的回报，进而使公司不能从预期的还款来源获得足够的资金，可能影响公司对可转债本息的按时足额兑付，以及对投资者回售要求的承兑能力。

#### **（七）未设定担保的风险**

公司股东大会已授权董事会根据市场状况确定是否需要担保，并办理相关事宜。根据目前市场状况，公司董事会决定本次发行的可转换公司债券不设担保。提请投资者注意本次可转换公司债券可能因未设定担保而存在兑付风险。

### **六、可转债及股票价格波动风险**

本次发行的可转债由于其可以转换成公司普通股，所以其价值受公司股价波动的影响较大。股票市场投资收益与风险并存。股票价格的波动不仅受公司盈利水平和发展前景的影响，而且受国家宏观经济政策调整、金融政策的调控、股票市场的投机行为、投资者的心理预期等诸多因素的影响。因此，在发行期间，如果公司股价持续下行，可转债可能存在一定发行风险；在上市交易后，不论是持有本次发行的可转债或在转股期内将所持可转债转换为公司股票，均可能由于股票市场价格波动而给投资者带来一定的风险。

## **七、控股股东质押股权比例较大的风险**

截至本募集说明书出具日，控股股东万豪投资共持有公司 255,588,800 股，占公司总股本的 24.79%。万豪投资累计质押公司股份 226,707,600 股，占其持有公司股份总数的 88.70%，占公司总股本的 21.99%。万豪投资累计质押的股权比例较大，若万豪投资自身财务状况发生不利情形，偿债能力减弱，则存在公司控股股东和实际控制人发生变化的风险。

## 第四节 发行人基本情况

### 一、公司股本及前十名股东持股情况

#### (一) 本次发行前公司的股本结构

截至 2017 年 6 月 30 日，公司股本情况如下：

项目	股份数量（股）	所占比例（%）
一、有限售条件股	<b>22,499,692</b>	<b>2.18</b>
其中：首发后个人类限售股	13,503,742	1.31
高管锁定股	8,995,950	0.87
二、无限售条件股	<b>1,008,582,950</b>	<b>97.82</b>
三、总股本	<b>1,031,082,642</b>	<b>100.00</b>

#### (二) 本次发行前公司前十名股东持股情况

截至 2017 年 6 月 30 日，公司前十大股东持股情况如下：

序号	股东名称	持股数量（股）	持股比例（%）	股份性质
1	上海万豪投资有限公司	255,588,800	24.79	无限售条件流通股
2	上海科技创业投资有限公司	88,115,000	8.55	无限售条件流通股
3	上海长安信息技术咨询开发中心	47,738,832	4.63	无限售条件流通股
4	上海文化广播影视集团有限公司	30,192,602	2.93	无限售条件流通股
5	大成基金—工商银行—大成基金—万达信息 1 号资产管理计划	14,555,834	1.41	无限售条件流通股
6	李诗定	12,679,740	1.23	有限售条件流通股
7	上海计算机软件技术开发中心	9,089,392	0.88	无限售条件流通股
8	陈洁	8,643,900	0.84	无限售条件流通股
9	上海兴全睿众资产—平安银行—兴全睿众万达信息分级特定多客户资产管理计划	7,721,585	0.75	无限售条件流通股
10	上海桑博投资管理有限公司	7,069,000	0.69	无限售条件流通股
	合计	<b>481,394,685</b>	<b>46.70</b>	-

### 二、公司最近三年股权结构变化情况

公司最近三年派发股份股利、资本公积金转增股本、发行新股等引致的股权结构变化情况如下：

2014年1月1日公司总股本		243,555,200股		
序号	变动时间	变动原因	股本变动数量(股)	变动后总股本(股)
1	2014年5月	期权行权	12,000	243,567,200
2	2014年5月	转增股上市	243,567,200	487,134,400
3	2015年2月	期权行权	5,681,600	492,816,000
4	2015年2月	非公开增发A股上市	7,998,121	500,814,121
5	2015年6月	转增股上市	500,814,121	1,001,628,242
6	2015年7月	期权行权	21,639,600	1,023,267,842
7	2016年8月	期权行权	7,814,800	1,031,082,642
2017年6月30日公司总股本		1,031,082,642股		

### (一) 股票期权激励计划行权

截至2014年3月31日，万达信息股票期权激励计划（2011年度）新增行权12,000股，公司股本由243,555,200股增至243,567,200股。2014年5月12日，公司2013年度股东大会审议通过了《关于修订〈公司章程〉并变更注册资本的议案》。

### (二) 利润分配及资本公积金转增股本

2014年5月12日，公司2013年度股东大会审议通过2013年度权益分派方案，以截至2014年3月31日的总股本243,567,200股为基数，向全体股东每10股派1元人民币现金（含税），同时，以资本公积金向全体股东每10股转增10股。该方案已于2014年5月20日实施完毕，公司总股本增至487,134,400股。

### (三) 股票期权激励计划行权

2014年10月17日，万达信息股票期权激励计划（2011年度）首次授予股票期权第二个行权期及预留期权第一个行权期已自主行权完毕，累计行权5,681,600份，公司股本由487,134,400股增至492,816,000股。2015年2月27日，公司2015年第一次临时股东大会审议通过了《关于修订〈公司章程〉并变更注册资本的议案》。

### (四) 发行股份购买资产

2015年1月27日，中国证监会出具了《关于核准万达信息股份有限公司向李诗定等发行股份购买资产并募集配套资金的批复》（证监许可[2015]124号），

核准了公司向李诗定发行 6,339,870 股股份、向许晓荣发行 412,001 股股份购买四川浩特 49% 股权，并募集配套资金不超过 60,106,666 元。2015 年 3 月，本次用于购买资产发行的 6,751,871 股 A 股股份在中国证券登记结算有限责任公司深圳分公司完成登记并于深圳证券交易所创业板上市。公司股本由 492,816,000 股增至 500,814,121 股。

#### **（五）利润分配及资本公积金转增股本**

2015 年 4 月 22 日，公司 2014 年度股东大会审议通过以截至 2015 年 3 月 31 日的公司总股本 500,814,121 股为基数，向全体股东按每 10 股派发现金红利人民币 1.00 元（含税），同时以资本公积转增股本，每 10 股转增 10 股，共计转增股本 500,814,121 股。该方案已于 2015 年 6 月 11 日实施完毕，公司总股本增至 1,001,628,242 股。

#### **（六）股票期权激励计划行权**

2015 年，公司股权激励计划（2011 年度）首次授予第三次行权、预留授予第二次行权及股权激励计划（2014 年度）首次授予第一次行权累计行权 21,639,600 份，公司总股本由 1,001,628,242 股增至 1,023,267,842 股。2015 年 7 月 29 日，公司召开 2015 年第五次临时股东大会，审议通过了《关于修订并变更注册资本及增加经营范围的议案》。

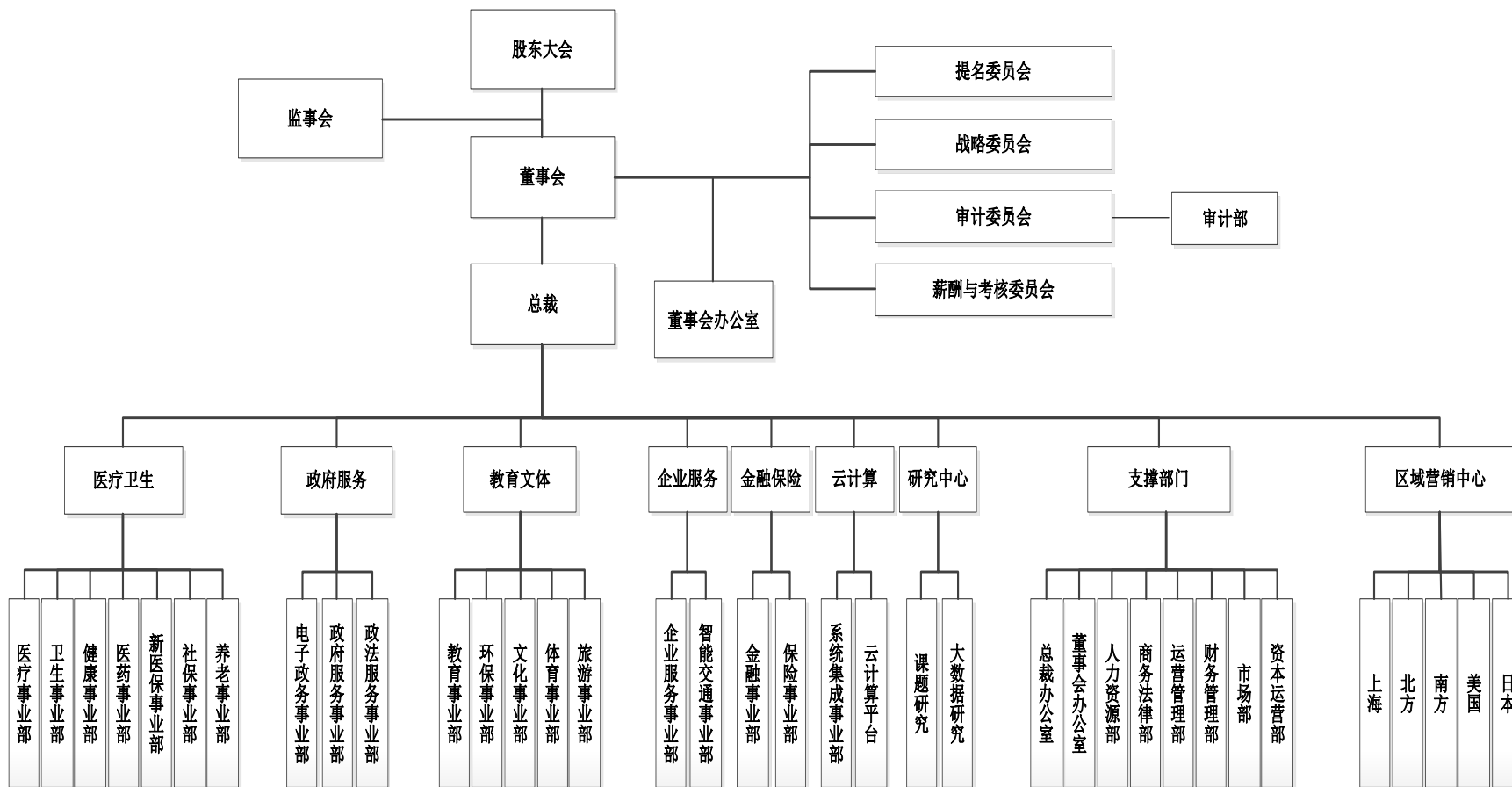
#### **（七）股票期权激励计划行权**

2016 年，公司股票期权激励计划（2014 年度）首次授予期权第二个行权期累计行权 7,814,800 份，公司股本由 1,023,267,842 股增至 1,031,082,642 股。2016 年 8 月 31 日，公司召开 2016 年第四次临时股东大会，审议通过了《关于修订<公司章程>并变更注册资本的议案》。

### **三、公司组织结构及对其他企业的重要权益投资情况**

#### **（一）公司组织结构图**

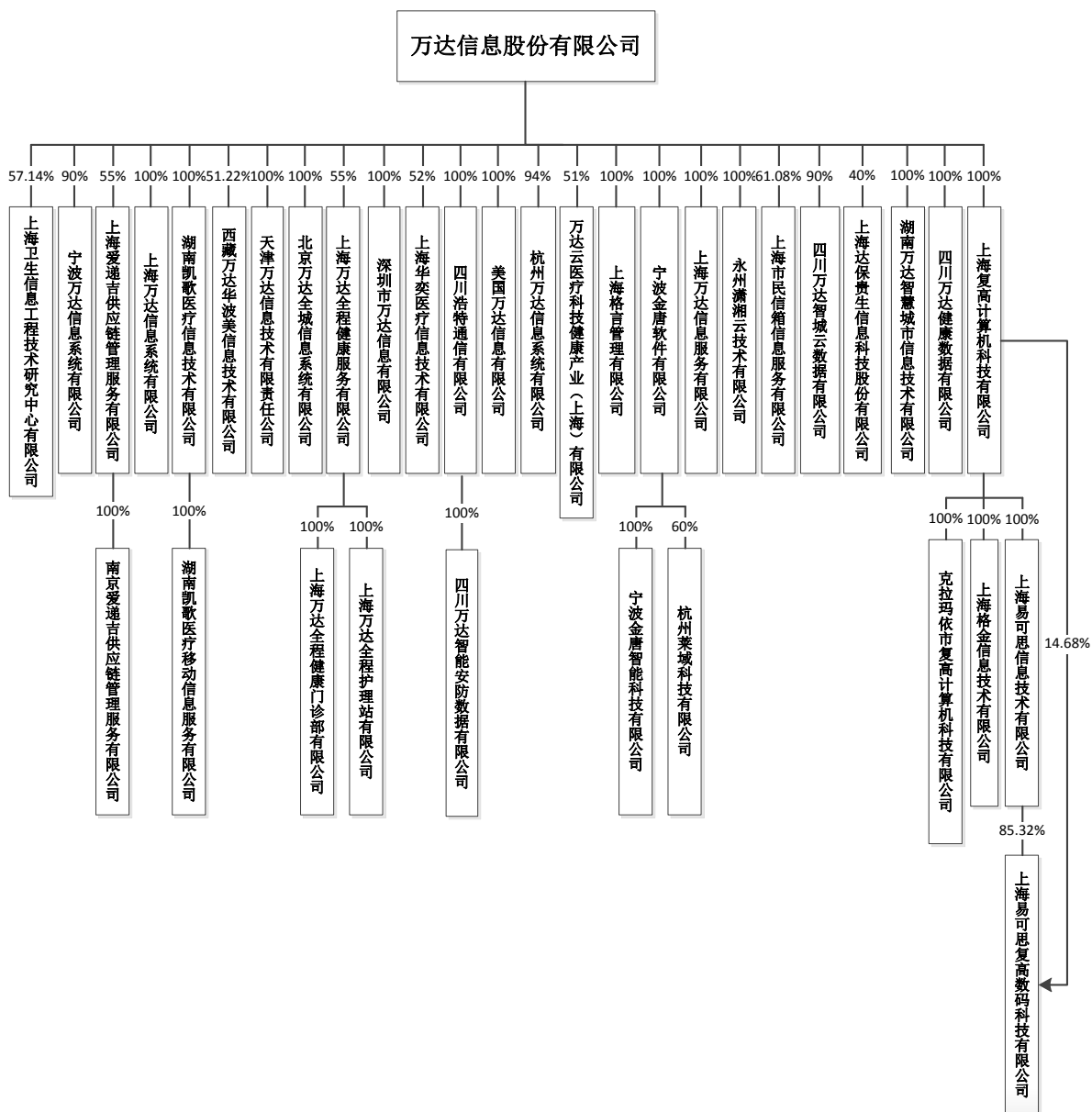
截至本募集说明书出具日，公司组织结构图如下：





## (二) 公司控股子公司情况

截至本募集说明书出具日，公司主要全资、控股子公司基本情况如下：



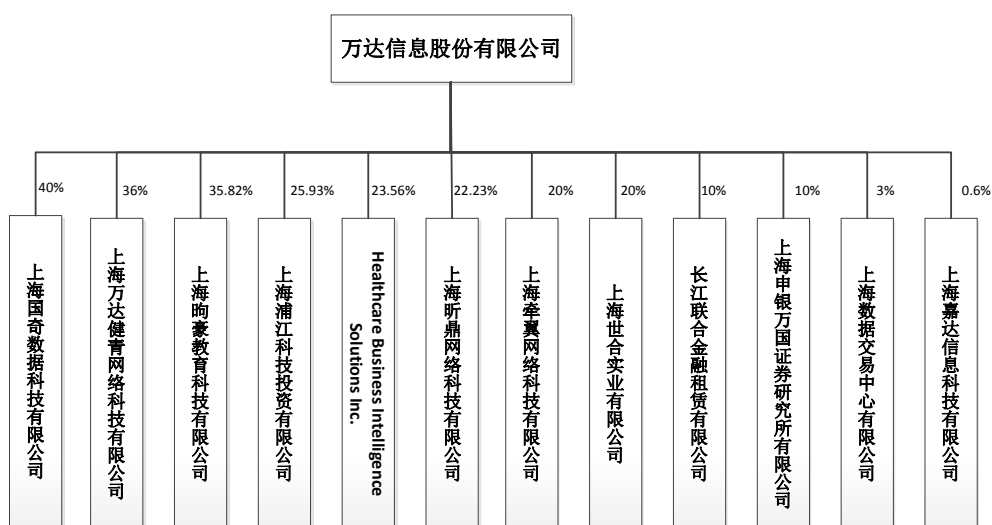
序号	公司名称	成立时间	注册资本 (万元)	实收资本 (万元)	持股 比例	主要业务	注册地	2016.12.31 总资产 (万元)	2016.12.31 净资产 (万元)	2016年度 营业收入 (万元)	2016年度 净利润 (万元)	财务数据 审计机构
1	杭州万达	2001-12-17	200	200	94%	软件开发和服务	浙江杭州	65.8	-1,500.18	0.00	-206.23	立信会计师事务所
2	宁波万达	2003-04-24	200	200	90%	软件开发和服务	浙江宁波	7.62	-194.84	0.00	-45.20	立信会计师事务所
3	深圳万达	2009-01-19	1,000	1,000	100%	软件开发和服务	广东深圳	185.77	-333.65	102.79	-647.23	深圳安华信会计师事务所
4	美国万达	2002-10-31	45.54	45.54	100%	软件开发和服务	美国	1,601.17	1,581.79	548.09	-41.49	立信会计师事务所
5	万达系统	2007-12-28	12,000	12,000	100%	软件开发和服务	上海	16,754.23	15,098.00	10,055.59	17.39	立信会计师事务所
6	上海爱递吉	2010-03-29	500	500	55%	供应链管理和物流系统软件开发	上海	337.32	-1,017.17	706.48	-16.51	立信会计师事务所
7	上海万达	2011-04-28	1,000	1,000	100%	软件开发和服务	上海	1,224.73	1,224.73	8.96	-16.83	立信会计师事务所
8	卫生技术研究中心	2012-03-26	3,500	3500	57.14%	软件开发和服务	上海	4,042.56	3,611.65	-0.47	-72.72	立信会计师事务所
9	全程健康	2012-05-10	1,611	1,611	55%	健康管理服务等	上海	7,143.30	2,759.17	4,151.71	1,048.19	立信会计师事务所
10	西藏万达	2010-08-07	4,100	4,100	51.22%	数字电视设备和有线、无线数字网络工程	西藏	5,102.88	4,379.29	2,013.62	81.88	立信会计师事务所
11	天津万达	2012-08-27	1,000	1,000	100%	软件开发和服务	天津	810.88	734.70	0.00	-94.76	立信会计师事务所
12	北京万达	2012-11-21	2,000	2,000	100%	软件开发和服务	北京	2,001.70	2,001.67	0.00	0.20	立信会计师事务所

13	上海格言	2012-11-16	50	50	100%	投资管理	上海	49.92	49.92	0.00	0.05	立信会计师事务所
14	四川浩特	2002-04-28	6,688.65	6,688.65	100%	数字媒体及通领域 产品开发系统集成 及信息服务	成都	111,066.07	23,289.08	36,799.64	6,888.94	立信会计师事务所
15	华奕医疗	2004-05-12	193.25	193.25	52%	计算机软件的开发 和制作	上海	82.37	70.79	269.66	4.26	立信会计师事务所
16	宁波金唐	2000-06-05	1,600	1,600	100%	计算机软件的开发 和制作	宁波	17,279.14	15,205.96	11,318.42	4,787.41	立信会计师事务所
17	上海复高	2003-12-09	5,100	5,100	100%	计算机软件的开发 和服务	上海	26,526.34	24,106.67	17,792.62	6,888.50	立信会计师事务所
18	市民信箱	2004-10-28	4,625	4,625	61.08%	计算机系统集成领 域内技术服务、技 术开发	上海	3,766.20	3,652.15	580.93	-146.64	立信会计师事务所
19	湖南凯歌	2012-12-20	5,000	5,000	100%	软件开发和服务	湖南	762.29	688.60	1,421.30	5.95	立信会计师事务所
20	湖南万达	2015-03-17	1,000	1,000	100%	信息技术咨询服 务、计算机技术开 发服务	湖南	1,035.66	961.58	0	-37.86	立信会计师事务所
21	永州潇湘	2014-12-22	2,000	0	100%	计算机专业领域内 的技术咨询	湖南	25.02	-1.66	0	-0.77	立信会计师事务所
22	万达云医疗	2016-04-18	300	99	51%	医疗科技，互联网 科技领域内的技术 开发	上海	77.09	76.65	0	-22.35	立信会计师事务所
23	四川万达	2016-10-19	3,000	670	90%	软件和信息技术服 务业	四川	955.22	662.19	0	-7.81	立信会计师事务所
24	上海达保贵生 信息科技股份 有限公司	2017-3-29	10,000	2,220	40%	技术开发与服务	上海	-	-	-	-	-

25	四川健康数据	2016-05-26	10,000	200	100%	数据处理及存储服务	成都	201.50	185.43	89.62	-14.57	-
----	--------	------------	--------	-----	------	-----------	----	--------	--------	-------	--------	---

### (三) 公司参股公司情况

截至本募集说明书出具日，公司主要参股公司情况如下：



#### 1、上海国奇数据科技有限公司

公司名称	上海国奇数据科技有限公司		
法定代表人	刘慧伟	注册资本	3,000 万元
成立时间	2017 年 5 月 17 日	发行人持股比例	40%
公司地址	上海市徐汇区田林路 200 号 B 幢 508 室		
经营范围	计算机数据处理服务，数字作品的数据库管理，云平台服务，云软件服务，计算机系统集成，从事计算机网络科技、计算机信息科技领域内的技术开发、技术服务、技术咨询、技术转让，供应链管理，商务咨询。		

#### 2、上海万达健青网络科技有限公司

公司名称	上海万达健青网络科技有限公司		
法定代表人	陈晓岚	注册资本	500 万元
成立时间	2017 年 4 月 20 日	发行人持股比例	36%
公司地址	上海市虹口区海宁路 137 号 7 层 F 座 786Z 室		
经营范围	从事网络信息、计算机、系统集成科技专业领域内的技术开发、技术转让、技术咨询、技术服务，商务咨询，电子商务（不得从事增值电信业务、金融业务）。		

#### 3、上海昀豪教育科技有限公司

公司名称	上海昀豪教育科技有限公司		
法定代表人	李艳	注册资本	550 万元
成立时间	2016 年 10 月 18 日	发行人持股比例	35.82%

<b>公司地址</b>	中国（上海）自由贸易试验区张杨路 707 号二层西区
<b>经营范围</b>	从事教育科技领域内的技术咨询，软件开发。

#### 4、上海浦江科技投资有限公司

<b>公司名称</b>	上海浦江科技投资有限公司		
<b>法定代表人</b>	潘政	<b>注册资本</b>	2,700 万元
<b>成立时间</b>	2001 年 11 月 22 日	<b>发行人持股比例</b>	25.93%
<b>公司地址</b>	上海市闵行区浦江镇陈南路 22 号		
<b>经营范围</b>	实业投资，资产经营管理及咨询，房地产开发。		

#### 5、上海昕鼎网络科技有限公司

<b>公司名称</b>	上海昕鼎网络科技有限公司		
<b>法定代表人</b>	过丽萍	<b>注册资本</b>	3,462.1243 万元
<b>成立时间</b>	2014 年 02 月 27 日	<b>发行人持股比例</b>	22.23%
<b>公司地址</b>	中国（上海）自由贸易试验区希雅路 33 号 3 层 315 室		
<b>经营范围</b>	从事网络科技、计算机软件技术领域内的技术开发、技术服务、技术转让和技术咨询，展览展示服务、会务服务，票务代理，体育用品、通信设备、日用百货、工艺美术品德销售，商务咨询。		

#### 6、上海牵翼网络科技有限公司

<b>公司名称</b>	上海牵翼网络科技有限公司		
<b>法定代表人</b>	刘慧伟	<b>注册资本</b>	250 万元
<b>成立时间</b>	2015 年 3 月 31 日	<b>发行人持股比例</b>	20%
<b>公司地址</b>	上海市奉贤区奉浦国顺路 913 号第叁幢 1-27		
<b>经营范围</b>	从事网络科技、软件科技、教育科技领域内的技术开发、技术咨询、技术服务、技术转让，系统内职（员）工培训，商务信息咨询，展览展示服务，会务服务，市场营销策划，涉及、制作各类广告，电子商务（不得从事增值电信、金融业务），实验室设备、仪器设备批发、零售，技术经纪，建筑材料检测，化工产品检测，电子产品检测，纺织品检测，室内环境检测，视频检测。		

#### 7、上海世合实业有限公司

<b>公司名称</b>	上海世合实业有限公司		
<b>法定代表人</b>	王晴岗	<b>注册资本</b>	2,000 万元
<b>成立时间</b>	2014 年 3 月 11 日	<b>发行人持股比例</b>	20%
<b>公司地址</b>	上海市徐汇区天钥桥南路 1128 号 8 幢 258 室		
<b>经营范围</b>	房地产开发，物业管理，投资管理，资产管理，会展会务服务，展示展览服务。		

#### 8、长江联合金融租赁有限公司

公司名称	长江联合金融租赁有限公司		
法定代表人	史美樑	注册资本	200,000 万元
成立时间	2015 年 6 月 18 日	发行人持股比例	10%
公司地址	中国（上海）自由贸易试验区锦康路 308 号 12 楼		
经营范围	融资租赁业务，转让和受让融资租赁资产，固定收益类证券投资业务，接受承租人的租赁保证金，吸收非银行股东 3 个月（含）以上定期存款，同业拆借，向金融机构借款，境外借款，租赁物变卖及处理业务，经济咨询，经中国银行业监督管理委员会批准的其他业务。		

#### 9、上海申银万国证券研究所有限公司

公司名称	上海申银万国证券研究所有限公司		
法定代表人	陈晓升	注册资本	2,000 万元
成立时间	1992 年 10 月 16 日	发行人持股比例	10%
公司地址	上海市黄浦区南京东路 99 号三楼		
经营范围	证券投资咨询、企业投资咨询、企业策划；信息软件开发与销售，信息成果转让；信息科技咨询服务；证券人才培养；信息采集、信息加工、信息发布、经济信息服务、信息系统集成（专营项目凭许可证或有关批准意见经营）。		

#### 10、上海数据交易中心有限公司

公司名称	上海数据交易中心有限公司		
法定代表人	张琦	注册资本	20,000 万元
成立时间	2016 年 4 月 1 日	发行人持股比例	3%
公司地址	上海市静安区江场三路 250 号 818 室		
经营范围	数据商品交易，以及数据商品交易的相关服务，经数据交易相关的监督管理机构及有关部门批准的其他业务。		

#### 11、上海嘉达信息科技有限公司

公司名称	上海嘉达信息科技有限公司		
法定代表人	曾灼辉	注册资本	100,000 万元
成立时间	2015 年 11 月 25 日	发行人持股比例	0.6%
公司地址	上海市徐汇区桂平路 481 号 20 号楼 602 室		
经营范围	计算机信息科技专业领域内的技术开发、技术转让，计算机及配件、电子产品、通信设备销售，计算机信息系统集成。		

#### 12、Healthcare Business Intelligence Solutions Inc.

公司名称	Healthcare Business Intelligence Solutions Inc.		
成立时间	2011 年 6 月 6 日	发行人持股比例	23.56%
公司地址	855 El Camino Real, Suite 410, Palo Alto CA		
业务概况	从事健康医疗数据科学以及分析。		

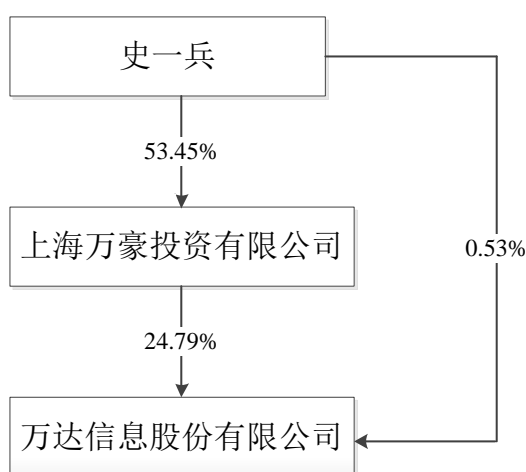
公司于2017年6月13日与嘉实投资管理有限公司及宁波联创利鑫投资管理合伙企业（有限合伙）签订重大资产重组终止协议。公司在该次重大资产重组终止后将以现金方式收购嘉达科技持有的四川健康数据100%股权，宁波数据应用100%股权、万达志翔70%股权、四维医学54%股权及万讯行30%股权。上述收购完成后，四川健康数据、宁波数据应用将成为公司全资子公司；万达志翔、四维医学将成为公司控股子公司；万讯行将成为公司参股公司。

#### 四、公司控股股东及实际控制人情况

##### （一）公司最近三年控股权变动情况

截至2017年6月30日，上海万豪投资有限公司持有公司255,588,800股，占公司总股本的24.79%，为公司的控股股东。史一兵先生直接持有万达信息0.53%股权，并持有万豪投资53.45%股权，为公司的实际控制人。公司最近三年控股权未发生变化。

截至2017年6月30日，公司股权控制关系如下：



##### （二）公司控股股东情况

###### 1、控股股东基本情况

公司名称：上海万豪投资有限公司

法定代表人：李光亚

注册资本：4,000 万元



统一社会信用代码：91310104768794477G

住所：上海市徐汇区虹漕路 421 号 65 幢 303 室

成立日期：2004 年 11 月 16 日

经营范围：高科技投资，实业投资，资产经营管理，投资咨询（除中介），电子产品、通讯设备、机械设备、建筑装潢材料、橡塑制品、服装、服饰、工艺礼品的销售，计算机软件研发、销售，计算机硬件及配件销售，风景园林建设工程专项设计，展览展示服务，商务信息咨询（除经纪），市政公用建设工程施工。

【依法须经批准的项目，经相关部门批准后方可开展经营活动】

## 2、主要财务数据

万豪投资 2016 年主要财务数据如下：

主要指标	2016 年 12 月 31 日/2016 年度（万元）
资产总计	392,401.75
净资产	8,553.75
营业收入	-
净利润	1,358.99

上述财务数据经众华会计师事务所（特殊普通合伙）审计，并出具了众会字（2017）第 3520 号《审计报告》。

## 3、控股股东所持公司股票质押情况：

截至本募集说明书出具日，公司控股股东所持公司股票质押情况如下：

序号	质押数量（股）	质权人名称	质押日期
1	8,230,000	上海海通证券资产管理有限公司	2016-12-08
2	8,790,000	上海海通证券资产管理有限公司	2016-12-13
3	9,110,000	上海海通证券资产管理有限公司	2017-01-11
4	12,290,000	华福证券有限责任公司	2017-03-16
5	9,180,000	华福证券有限责任公司	2017-04-18
6	1,000,000	上海海通证券资产管理有限公司	2017-06-30
7	1,520,000	上海海通证券资产管理有限公司	2017-07-14
8	2,410,000	上海海通证券资产管理有限公司	2017-07-18
9	500,000	华福证券有限责任公司	2017-07-18
10	13,420,000	江苏省国际信托有限责任公司	2017-08-25

11	30,670,000	江苏省国际信托有限责任公司	2017-09-05
12	11,787,600	上海国泰君安证券资产管理有限公司	2017-09-06
13	15,000,000	上海国泰君安证券资产管理有限公司	2017-09-11
14	13,700,000	国民信托有限公司	2017-09-11
15	14,000,000	上海国泰君安证券资产管理有限公司	2017-09-13
16	12,650,000	华宝信托有限责任公司	2017-09-18
17	13,600,000	国民信托有限公司	2017-09-20
18	21,000,000	中信建投证券股份有限公司	2017-09-25
19	27,850,000	国民信托有限公司	2017-09-26

截至本募集说明书出具日，万豪投资共持有公司 255,588,800 股股份，占公司总股本的 24.79%。万豪投资累计质押 226,707,600 股股份，占其持有公司股份总数的 88.70%，占公司总股本的 21.99%。

#### 4、控股股东控制的其他企业情况

截至本募集说明书出具日，万豪投资控制的其他企业情况如下：

项目	经营范围	注册资本 (万元)	万豪投资 持股比例 (%)
上海中标信息工程监理有限公司	计算机信息系统与工程的设计、监理及相关咨询服务，计算机信息系统专业领域内的技术开发、技术咨询、技术服务、技术转让、技术培训、技术承包、技术入股、技术中介，计算机软硬件及电子产品的销售（涉及行政许可的，凭许可证经营）	500	100.00
上海世合实业有限公司	房地产开发，物业管理，投资管理，资产管理，会展会务服务，展示展览服务。（依法须经批准的项目，经相关部门批准后方可开展经营活动）	2,000	80.00

### （三）公司实际控制人情况

#### 1、发行人实际控制人基本情况

公司实际控制人为史一兵先生，其持有万豪投资 53.45% 的股权，万豪投资持有万达信息 24.79% 的股权，同时史一兵先生持有万达信息 0.53% 的股权。

史一兵先生，男，1962 年生，中国国籍，硕士学位，中欧国际工商学院 EMBA，研究员，无境外居留权。曾任上海计算机软件研究所副所长，万达系统常务副总经理、总经理，现任第十二届上海市政协常务委员，中国软件行业协会理事，中国电子企业协会计算机信息系统集成分会副理事长，上海市软件行业协会会长，上海市科技企业联合会副会长，享受政府特殊津贴专家。现任公司董事长、总裁。

## 2、实际控制人所持公司股票质押情况

截至本募集说明书出具日，公司实际控制人史一兵先生未将其直接持有的公司股票予以质押。

## 3、实际控制人对外投资情况

截至本募集说明书出具日，史一兵先生持有公司 5,508,600 股股份，占公司总股本的 0.53%，并持有万豪投资 53.45% 股份。除上述情况外，公司实际控制人无其他对外投资情况。

# 五、公司主营业务情况

## （一）公司主营业务概况

公司作为国内智慧城市领域的领军企业，致力于构建民生为本的智慧城市，将新一代信息技术应用到智慧城市软件和服务中，推进城市核心业务系统建设，重点发展公共事业服务业务，积极开拓线下实体服务，构建服务闭环，打造“互联网+公共服务”综合运营商。经过二十余年的城市信息化实践，公司在城市的十多个关键行业领域形成了丰富的积累，涉及与民生服务密切相关的医疗卫生、医疗保险、平安城市、市场监管、电子政务、科教文化、交通物流等智慧城市领域，形成了较全面的智慧城市行业覆盖。其中，公司在区域卫生平台市场的占有率处于领先地位，公司所搭建的医疗健康服务平台已覆盖全国约 4 亿人口。

公司于 2004 年 12 月成为全国首家整体通过 CMMI5 评估的企业，并通过 CMMIV1.3 五级评估、ISO9001: 2008 质量管理体系认证，拥有“2016 年度信息系统集成及服务大型一级企业”、“信息系统集成及服务壹级”、“涉密信息系统集成甲级”、“建筑智能化系统设计专项甲级”、“国家信息安全测评信息安全服务资质证书（安全工程类一级）”等行业内权威的专业资质，在软件过程改善能力和项目管理水平上达到国际标准，被评为“国家规划布局内重点软件企业”、“国家发改委高新技术产业化示范工程企业”、“国家级技术创新示范企业”等。

公司总部设在上海，目前已在北京、天津、成都、青岛、南京、扬州、深圳、宁波、杭州、广州、贵阳、哈尔滨等地开设了分支机构，形成了基本覆盖全国的服务体系。

报告期内，公司的主要业务分为软件开发、系统集成和运营维护三部分。

**软件开发：**指根据客户的需求，利用开发工具为客户提供一整套实现某种功能的软件产品或者利用已有产品进行的二次开发以满足客户的某种特定需求。公司主要产品包括政务办公系统、医药 HIS 系统、市民云、健康云和物流云等。公司自行开发的软件产品主要作为整体解决方案的一部分，与系统集成和运营服务形成一个统一整体来满足客户信息化建设需求，只在个别情况下单独对外销售。

**系统集成：**指根据用户的需求和投入资金的规模，应用各种计算机网络相关技术，选择各种软硬件设备，经过集成设计，安装调试等大量技术性工作使系统能够满足用户对实际工作要求。主要包括软硬件集成、网络布线等。主要产品包括智慧交通系统、数字安防服务等。

**运营维护：**指利用软件专业知识依托互联网，为客户提供应用服务。公司运营服务包括 IT 规划咨询、IT 增值服务和维护服务等。服务模式为多级服务体系，该体系由一线服务、二线服务和顾问专家小组构成；一线服务常驻客户现场，负责对服务范围内的软硬件系统进行维护保养；二线服务负责对一线进行技术支持；顾问专家小组负责对客户提供专业的咨询顾问服务。公司运营维护形成多级体系，保障服务的质量和深度。

## （二）公司所处行业情况

### 1、行业主管部门和监管体制

按照证监会《上市公司行业分类指引》（2012 年修订），公司属于软件和信息技术服务业，行业编码 I65。在行业细分领域中，公司业务主要集中在智慧城市领域。

行业行政主管部门是工业和信息化部，其主要职责包括起草行业相关法律法规草案，制定规章，拟订行业技术规范和标准并组织实施等。

行业内部管理机构是中国软件行业协会，其主要职能为：对行业发展的技术经济政策、法规的制订进行研讨、提出建议，并积极宣传贯彻有关政策法规；订立行业行规行约，约束行业行为，提高行业自律性；协助政府部门组织制定、修

改行业的国家标准和行业标准、团体标准以及推荐性标准，并推进标准的贯彻实施等。

## 2、行业主要法律法规及政策

(1) 软件和信息技术服务业主要法律法规如下：

序号	法规名称	颁布时间	发布机构
1	《计算机信息系统安全保护条例》	1994年2月	国务院
2	《国家规划布局内的重点软件企业认定管理办法》	2001年7月	国家发展计划委员会、信息产业部、对外贸易经济合作部、国家税务总局
3	《软件出口管理和统计办法》	2001年10月	外经贸部、科技部、信息产业部、统计局、外汇局
4	《计算机软件保护条例》	2001年12月	国务院
5	《国家软件产业基地管理办法》	2001年12月	国家发展计划委员会、信息产业部
6	《计算机软件著作权登记办法》	2002年4月	国家版权局
7	《信息安全等级保护管理办法》	2007年6月	公安部、国家保密局、国家密码管理局、国务院信息工作办公室
8	《通信网络安全防护管理办法》	2010年1月	工业和信息化部

除上述法律法规外，中国软件行业协会颁布的《中国软件行业基本公约》为国内软件行业规范。

## (2) 行业政策

### ①软件和信息技术服务业主要政策

为了推动软件和信息技术服务业行业的发展，近年来国家先后颁布了一系列支持政策。

2011年10月财政部、国家税务总局联合下发《关于软件产品增值税政策的通知》，规定软件企业销售其自产的软件产品，可以按17%的法定税率征收增值税，并对其增值税实际税负超过3%的部分即征即退。2016年5月，财政部、国家税务总局、发展改革委、工业和信息化部联合发布《关于软件和集成电路产业企业所得税优惠政策有关问题的通知》，规定了集成电路生产企业、集成电路设计企业、软件企业、国家规划布局内的重点软件企业和集成电路设计企业的税收优惠资格认定等非行政许可审批取消后，软件行业企业享受企业所得税优惠应满

足的条件。

2013年10月，国家工信部发布了《信息化发展规划》，提出要促进工业领域信息化深度应用、加快推进服务业信息化、积极提高中小企业信息化应用水平等十二项主要任务和发展重点，以及完善产业政策、加大金融政策扶植力度、加强标准化建设和知识产权保护等政策保障措施。

2015年7月，国务院发布《关于积极推进“互联网+”行动的指导意见》提出强化互联网对传统行业的升级改造，大力发展云计算、大数据等解决方案以及工控系统、人机交互等软硬件基础产品，实施国家信息安全专项，开展网络安全应用示范，提高“互联网+”安全核心技术和产品水平。

2016年12月，国务院发布《“十三五”国家信息化规划》，提出打破信息壁垒和孤岛，实现各部门业务系统互联互通和信息跨部门跨层级共享共用，公共数据资源开放共享体系基本建立，面向企业和公民的一体化公共服务体系基本建成，电子政务推动公共服务更加便捷均等等发展目标。

2016年12月，国家工信部发布《软件和信息技术服务业发展规划(2016-2020年)》，提出软件和信息技术服务业是引领科技创新、驱动经济社会转型发展的核心力量，是建设制造强国和网络强国的核心支撑。到2020年，产业规模进一步扩大，技术创新体系更加完备，产业有效供给能力大幅提升，融合支撑效益进一步突显，培育壮大一批国际影响力大、竞争力强的龙头企业，基本形成具有国际竞争力的产业生态体系。

## ②智慧城市相关政策

作为我国城市治理的新模式，近年来政府一直积极出台相关政策支持智慧城市建设。

2012年11月，住房和城乡建设部办公厅发布《关于开展国家智慧城市试点工作的通知》，提出智慧城市是通过综合运用现代科学技术、整合信息资源、统筹业务应用系统，加强城市规划、建设和管理的新模式。为探索智慧城市建设、运行、管理、服务和发展的科学方式，决定开展国家智慧城市试点工作。

2014年3月，国务院发布《国家新型城镇化规划(2014-2020年)》，明确“推

进智慧城市建设”，将其列为我国城市发展的三大目标之一，并第一次将智慧城市纳入国家级战略规划。

2014年11月，国务院办公厅发布《关于促进电子政务协调发展的指导意见》，提出完善政府网站内容管理体系、推进集约化建设、加强人员和经费等保障等二十条措施，以完善政府网站体系，优化结构布局，在确保安全的前提下，各省（区、市）要建设本地区统一的政府网站技术平台。

2015年11月，新华社授权发布《中共中央关于制定国民经济和社会发展第十三个五年规划的建议》，提出支持绿色城市、智慧城市、森林城市建设和城际基础设施互联互通。

2016年3月，国务院发布《国家“十三五”规划纲要》，提出要加快新型城市建设，加强现代信息基础设施建设，推进大数据和物联网发展，建设智慧城市。

2016年9月，国务院发布《政务信息资源共享管理暂行办法》，对推进政务信息资源共享管理的原则要求、主要任务和监督保障作出规定。

2016年11月，国家发改委发布《关于组织开展新型智慧城市评价工作务实推动新型智慧城市健康快速发展的通知》，公布了2016年智慧城市评价指标和评价工作要求。

2016年11月，国务院发布《“十三五”国家战略性新兴产业发展规划》，提出拓展生活及公共服务领域的“互联网+”应用，加快行业管理体制创新，促进医疗、教育、社保、就业、交通、旅游等服务智慧化。拓展新型智慧城市应用，推动基于互联网的公共服务模式创新，推进基于云计算的信息服务公共平台建设，增强公共产品供给能力。加快实施“互联网+政务服务”，逐步实现政务服务“一号申请、一窗受理、一网通办”。

2016年12月，国务院发布《“十三五”国家信息化规划》，把新型智慧城市建设列为优先行动之一，提出到2018年，分级分类建设100个新型示范性智慧城市；到2020年，新型智慧城市建设取得显著成效，形成无处不在的惠民服务、透明高效的在线政府、融合创新的信息经济、精准精细的城市治理和安全可靠的运行体系的行动目标。

2017年5月，国务院发布《政务信息系统整合共享实施方案》，提出围绕落实国家政务信息化工程相关规划，建设“大平台、大数据、大系统”，形成覆盖全国、统筹利用、统一接入的数据共享大平台，建立物理分散、逻辑集中、资源共享、政企互联的政务信息资源大数据，构建深度应用、上下联动、纵横协管的协同治理大系统建设。

### 3、行业情况

#### (1) 软件和信息技术服务业情况

##### ①国家鼓励政策推动行业发展

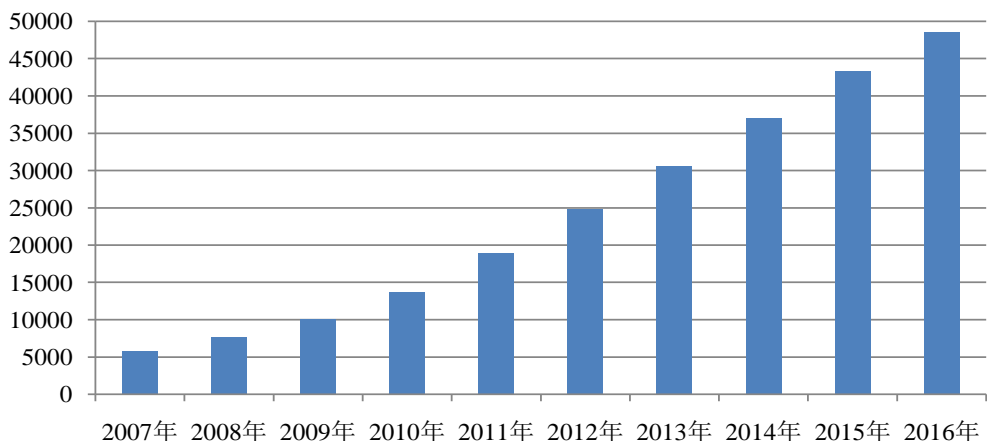
软件和信息技术服务业作为国家的基础性、战略性产业，在促进国民经济和社会发展信息化中具有重要地位和作用。近年来，我国先后推出包括《关于软件产品增值税政策的通知》、《关于积极推进“互联网+”行动的指导意见》、《软件和信息技术服务业发展规划（2016-2020年）》等多项支持政策文件，积极推动行业发展。发展和提升软件和信息技术服务业，对于推动信息化和工业化深度融合，培育和发展战略性新兴产业，加快经济发展方式转变和产业结构调整，提高国家信息安全保障能力和国际竞争力具有重要意义。

##### ②市场规模持续扩大

随着互联网技术、大数据应用的快速发展，信息服务业领域的技术创新进一步强化，社会和各行业信息化程度不断加深，我国软件和信息技术服务行业近年来保持高速增长，产业规模迅速扩大。根据国家工信部统计数据，我国软件业务收入由2007年的5,834亿元增长至2016年的48,511亿元，行业收入持续增长。



2007年-2016年软件业务收入（亿元）

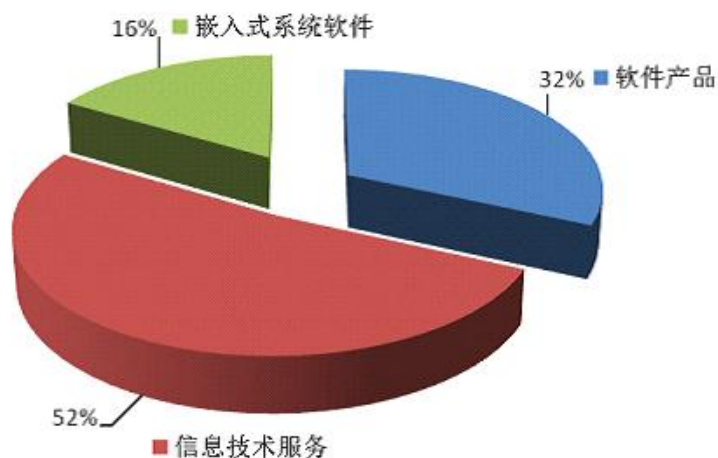


资料来源：国家工信部

### ③软件行业收入以信息技术服务为主

根据国家工信部统计数据，2016 年我国软件收入构成中信息技术服务实现收入 25,114 亿元，占全行业收入比重为 52%，收入金额较 2015 年同比增长 16%，增速较快。软件产品实现收入 15,400 亿元，占全行业收入比重为 32%，收入金额较 2015 年同比增长 13%。嵌入式系统软件实现收入 7,997 亿元，占全行业收入比重为 16%，收入金额较 2015 年同比增长 15.5%。目前软件行业收入以信息技术服务为主。

2016 年我国软件收入构成



资料来源：国家工信部

#### ④行业格局将面临调整

随着信息技术持续发展，各行业领域信息化程度不断提高。各类行业信息化基础建设加速推进，信息化建设发展重心逐步调整为对现有应用系统的升级调整以及技术服务更新优化，并将在未来一定时期内拉动我国软件产品和服务市场增长。此外，随着云计算、大数据、物联网、移动互联网等技术的发展进步，将带动软件行业进入革新发展的新阶段，软件应用领域将更加广泛，软件产业与其他产业融合度将进一步提升，行业格局或将面临较大调整。未来我国软件行业的竞争分化程度将有所加剧，公司的资本实力、项目经验、研发能力及品牌声誉将成为公司取得业务领先优势的重要因素。

### (2) 智慧城市情况

#### ①智慧城市概念

2010年，IBM提出了“智慧城市”的理念，核心是以一种更智慧的方法通过利用新一代信息技术来改变政府、公司和人们相互交互的方式，以便提高交互的明确性、效率、灵活性和响应速度。通过信息基础架构与基础设施的高度结合，智慧城市应用可使政府、企业和市民做出更明智的决策。智慧城市通过物联网基础设施、云计算基础设施、地理空间基础设施等新一代信息技术以及社交网络、综合集成法、网动全媒体融合通信终端等工具和方法的应用，实现全面感知、宽带互联、智能应用以及以用户创新、开放创新、大众创新、协同创新为特征的可持续创新。伴随互联网技术的不断发展应用，智慧城市是继数字城市之后信息化城市发展的高级形态。

#### ②智慧城市应用广泛

随着云计算、大数据、物联网、移动互联网等新一代信息技术在城市各行业之中的逐步运用，城市信息化进入智慧城市建设阶段。智慧城市建设被视为城市运行效率和信息化发展水平的重要标志，对于提升城市管理与运行效率、完善城市服务功能、提高公共服务水平具有重要推动意义。伴随我国城市化进程的深化，智慧城市建设已经成为重要发展方向。智慧城市是一项繁杂的系统，涉及到城市的各个方面。智慧城市内容主要包括城市信息基础设施、社会服务与管理、经济发展与监管、行政管理与监督、城市建设与运行等。在应用方面，主要包括电子

政务、平安城市、智慧健康、智慧交通等多个领域。

### ③智慧城市产业链构成

智慧城市建设涉及城市运行状态的感知、传输、计算、分析、共享、决策等，产业链包括了硬件设备制造、网络通信、软件和信息服务、系统集成、运营服务等，涵盖范围较广，是传统产业链的转型升级与新一代信息技术有机结合的产物。

### ④智慧城市发展前景

近年来，我国城镇化进程不断深化。根据国家统计局数据，截至 2016 年末，我国的城镇化率达到 57.35%。智慧城市建设在城市化率提速的同时，能够有效缓解城市扩张带来的诸如办公效率较低、医疗资源浪费、医疗保险不完善、环境恶化、交通拥堵、城市安全等现实问题。住建部于 2013 年 1 月份，公布了首批 90 个国家智慧城市试点名单。2014 年 8 月，经国务院同意，发改委联合工信部、科技部、公安部、财政部、国土部、住建部、交通部等八部委印发《关于促进智慧城市健康发展的指导意见》，意见提出到 2020 年建成一批特色鲜明的智慧城市，在保障和改善民生服务、创新社会管理、维护网络安全等方面发挥显著作用，从而将智慧城市纳入国家级战略规划。目前，智慧城市试点总数已近 300 个。随着各地智慧城市建设提速，市场规模将有望扩容至千亿级别。

### ⑤我国智慧城市发展方向

近年来在国家政策的支持下，我国智慧城市建设得以快速发展。目前，我国部分城市已开展智慧城市建设，实施了一系列智慧城市项目，并在智慧城市基础设施建设方面取得了一定成就。但目前我国智慧城市建设整体还处在起步阶段，区域建设存在一定差异。随着智慧城市建设的加速推进，市场对智慧城市软件企业的产品与服务提出了更高要求，未来我国智慧城市领域软件企业的市场竞争也将从产品线的扩张转向核心业务的强化和品牌的提升。未来我国智慧城市主要发展方向如下：

A.对云计算、大数据、物联网、移动互联网等技术的应用成为智慧城市发展的必然趋势，为提高信息采集、获取、传输、处理、分析等能力提供了重要支持。

B.随着网络和通信技术的升级换代和城市生活对信息化的依赖性加大，行业

的市场竞争将向系统高可靠性、高稳定性以及运行持续性等方向发展，在行业应用、系统方案设计、产品集成和应用开发、工程实施及专业服务等方面对软件行业企业提出了更高的要求。

C.智慧城市建设重点逐步转向行业应用软件及服务。经过多年建设和发展，国内智慧城市硬件平台已有一定改善，建设重点转向行业应用软件及服务。特定行业应用软件开发、高水平专业 IT 服务、整体解决方案提供将成为国内智慧城市服务商之间竞争的关键因素。

D.资源共享和应用整合将成为重点。目前信息资源开发利用已成为智慧城市建设的主线之一，未来信息化建设将通过资源共享与整合促进各应用系统之间的相互联通，进而促进相关部门和机构之间的信息共享和业务协同。

### (3) 智慧城市细分领域情况

#### ①电子政务

随着国务院发布《关于积极推进“互联网+”行动的指导意见》和相关工作的推进实施，我国电子政务的发展也会逐步深入地与互联网的发展相融合，“互联网+政务服务”将成为电子政务的重要发展方向。李克强总理在 2016 年两会的政府工作报告中也明确指出将大力推行“互联网+政务服务”，实现部门间数据共享，让居民和企业少跑腿、好办事、不添堵。通过政府门户网站提供“一站式服务”，政府部门之间进行信息共享和业务协同也越来越显得尤为必要。2016 年 12 月发布的《“十三五”国家信息化规划》明确了“打破信息壁垒和孤岛，实现各部门业务系统互联互通和信息跨部门跨层级共享共用，建立公共数据资源开放共享体系和面向企业和公民的一体化公共服务体系”的电子政务建设目标。

近年来，我国电子政务市场规模持续较快增长，根据中国产业信息网统计数据显示，我国电子政务市场规模从 2008 年的 740 亿元已增长至 2015 年的 2,234 亿元，2018 年有望达到 3,400 亿元。

未来的电子政务顶层设计将会进一步充分利用互联网发展和新信息技术变革的有利环境，在保证信息安全和政府系统运行良好的前提下，从顶层设计角度，将面向广大人民群众的基本公共服务的电子政务应用部署在互联网上，从传统电

子政务向云模式迈进，利用云技术开展电子政务业务和创新为民服务。

## ②平安城市

2015年4月13日，中共中央办公厅、国务院办公厅印发的《关于加强社会治安防控体系建设的意见》提出，将社会治安防控信息化纳入智慧城市建设总体规划，充分运用新一代互联网、物联网、大数据、云计算和智能传感、遥感、卫星定位、地理信息系统等技术，创新社会治安防控手段，提升公共安全管理数字化、网络化、智能化水平，打造一批有机融合的示范工程。在确保信息安全、保护公民合法权益前提下，提高系统互联、信息互通和资源共享程度。强化信息资源深度整合应用，充分运用现代信息技术，增强主动预防和打击犯罪的能力。

近年来随着各城市建设的快速发展，城市人口和规模急剧扩张，城市结构更为复杂；同时公安业务不断细化深入，对整个社会管理监控报警系统的覆盖、功能、业务结构均提出了更高的要求。目前我国平安城市行业已经成长为国民经济行业中一个拥有一定市场规模、产品种类齐全、应用领域宽泛、技术水平较高的新兴行业，成为智慧城市中社会公共安全体系的一个重要组成部分。作为平安城市市场应用的重要指标，我国安防市场规模呈现增长趋势。根据中安网数据，2015年我国安防行业总产值达到4,860亿元，2018年有望超过7,500亿元。

随着安防技术发展的日新月异，公安部门对平安城市的规划和需求也日趋成熟和明确，其建设重点从布点数量向管理应用转变，平安城市的发展逐渐呈现数字化、高清化、智能化、系统化、平台化的趋势。

## ③智慧健康

近年来我国人口老龄化趋势明显，慢性病发病率逐年上升，就医人数进一步提高，医疗健康服务供需不平衡的问题更加凸显。为合理分配优质医疗资源，调节医疗服务供需平衡，政府推出多项医疗改革政策，鼓励利用互联网、大数据、云计算等多领域技术与医疗健康领域跨界融合，发展远程医疗、互联网健康管理平台等智慧健康服务。2015年两会期间，李克强总理在政府工作报告中明确提出要制定“互联网+”行动计划，将互联网与医疗等行业的融合推向了一个全新的高度。基于“互联网+”理念的智慧健康，利用先进的物联网技术，通过建立健康档案、个人电子病历和区域医疗信息平台，实现患者与医生、医疗机构和医

药供应商之间的联系，形成一个关联的网络服务体系。

当前，我国智慧健康的建设主要体现在医疗信息化的建设上。根据前瞻产业研究院统计数据，2010年至2016年我国医疗信息化市场规模不断增加，2016年市场规模为380.5亿元，较2015年增加62.5亿元，同比增长19.65%。2010年至2016年年均复合增长率为22.75%。随着我国不断加大对医疗信息化的投入，以及互联网对人民生活影响的加深，智慧健康市场规模有望不断扩大，预计2022年将接近650亿元。

随着互联网与医疗健康产业的融合创新，智慧健康推动医疗健康行业向移动化、智能化和信息化方向发展，新兴技术与创新服务模式快速渗透到包括预防、诊断、治疗等在内的各个环节，进而改变人们的就医习惯及就医方式。

#### ④智慧社保

2016年11月，我国人力资源社会保障部发布《关于印发“互联网+人社”2020行动计划的通知》，制订了包括基础能力提升、管理服务创新和社会协作发展三项行动计划的“互联网+人社”2020行动计划。该计划指出，要促进人力资源和社会保障领域数据资源和服务资源的聚集、整合和共享，形成基于大数据的“互联网+”基础能力，为管理服务创新行动和社会协作发展行动提供基础支撑。建立统一的公共服务信息平台，统一线上服务入口，实现全业务、多渠道的便捷服务。

人力资源与社会保障是民生服务重要组成部分，与人们日常工作生活息息相关。近年来，我国人力资源社会保障部注重把握人社事业发展的阶段性特征和信息技术发展趋势，顺应人民群众对人社服务的新期待，推动由“人社信息化”向“信息化人社”转变，由“信息化人社”向“互联网+人社”升级，努力为群众提供更加优质高效便捷的服务。随着我国各地政府大力推动人力资源与社会保障一体化及信息化建设，融合了信息技术与大数据应用的智慧社保将向更加多元化、规模化发展。

#### ⑤智慧交通

2017年2月，国务院发布《“十三五”现代综合交通运输体系发展规划》指

出，交通运输是国民经济中基础性、先导性、战略性产业，是重要的服务性行业。文件提出要推进云计算与大数据应用，提升交通发展智能化水平，建立高效运转的管理控制系统，完善交通决策支持系统，提高交通行政管理信息化水平，实施“互联网+”便捷交通、高效物流行动计划，培育壮大智能交通产业。

随着社会经济的快速发展以及交通运输方式的多样化发展，人们出行及货物运输需求日益增加，对交通指挥运营系统也提出了更高要求，进一步促进了智慧交通的快速发展。目前，我国智慧交通在公路交通、轨道交通、机场空管等领域应用范围不断扩大，市场规模进一步增加。在公路交通方面，根据中商情报网数据显示，2016年我国公路建设投资额近1.8万亿元，最近5年持续增长。随着公路建设的不断投入，公路信息化系统应用将随之增加。在轨道交通方面，以我国城市轨道交通为例，根据中国产业信息网统计数据，2015年我国城市轨道交通智能化系统市场规模约为96亿元，到2021年将有望突破150亿元。在机场空管方面，以民航空管系统为例，根据新华网报道数据，“十三五”期间，我国民航空管系统整体投资规模预计有望达到500亿元。

#### ⑥公共服务应用

随着关于促进智慧城市发展相关政策的不断推出，我国智慧城市建设已进入新阶段，各级政府部门在电子政务、公共安全、医疗健康、交通等多方面的基础信息化建设取得良好成果。除基础信息化建设外，在应用端领域，众多政府部门或企业单位均发布了例如工商查询、生活缴费、医疗挂号等公共服务应用，增强了民众参与度与满意度，从而实现智慧城市概念落地。

#### 4、行业竞争情况

目前国内智慧城市领域的软件和服务供应商较多，多数企业仅致力于个别或少数细分领域，具有专业化优势，但不具备行业整合能力或跨地域整合能力。在智慧城市多个细分领域具备综合竞争优势的企业较少。随着行业整合要求，以及区域化合作发展，行业内部分公司已逐渐向综合型公司发展。除公司外，行业具有较强竞争优势的企业如东软集团致力于医疗社保、政务服务等领域，业务主要分布在华东、华北及东北等地区；东华软件主要致力于金融保险等领域，业务主要分布在华北及华东等地区；卫宁健康致力于智慧医疗领域，业务主要分布在华

东及华北等地区；太极股份致力于电子政务、公共安全等领域，业务主要分布在华北及华东等地区；银江股份致力于城市管理、智慧交通、智慧医疗等领域，业务主要分布在华东及华北地区。随着“互联网+”理念推广逐步深入，市场需求逐步释放，行业内各家公司均在保持原有核心竞争优势基础上，积极拓展在其他智慧城市领域布局，市场竞争日益激烈。

此外，在智慧城市软件行业纷纷拓展各细分市场的同时，传统互联网行业正积极向智慧城市细分领域渗透，以百度、阿里巴巴、腾讯为代表的互联网企业均开始进军包括智慧医疗、电子政务等智慧城市领域。与智慧城市领域的领军企业相比，传统互联网企业的优势在于广泛的用户基础、多年的互联网行业经验、强大的资金实力等。而以万达信息等为代表的正在向互联网转型的企业拥有几年甚至几十年的行业经验积累、大量的稳定核心客户和海量的行业核心数据。在智慧城市领域，相比较传统互联网公司，万达信息等行业领军企业，基于多年积累的行业经验及行业数据，可以更加深入了解客户需求，直击市场痛点，从设计、实施、运维等方面为客户提供全方位一体化的解决方案，具有更强竞争优势。

## 5、行业进入壁垒

智慧城市领域的进入壁垒主要表现为行业经验、核心技术与资质、行业客户、人才与资金的壁垒。经过十多年的发展和竞争，新的竞争者难以在短期内形成上述几个方面的优势。

### （1）行业经验的壁垒

智慧城市是一项繁杂的系统，涉及到城市的各个方面、各个层次。对于行业应用软件及服务提供商而言，需要对智慧城市的行业发展趋势和整个应用环境有较深入的了解，并且能整合集成现有的其他系统。同时，客户对系统自身的可靠性、稳定性、安全性等方面要求很高，且项目较多为公开招标方式，投标企业以往的项目业绩、系统安全可靠的实现性等诸多因素直接影响其是否具有投标参与资格。因此，行业经验为本行业的进入壁垒。

### （2）核心技术与资质的壁垒

智慧城市涉及物联网、云计算、集成电路、新型显示、高端软件、高端服务



器等核心高端技术产业，技术专业性强，需要企业具备较高的技术水平和整合能力，产品和技术创新是推动企业取得竞争优势的关键因素；同时智慧城市是一项长期复杂的系统工程，对于软件供应商而言其业务资质是客户评判的基本依据。企业是否掌握了系统工程的关键技术或专有技术，是否取得相关资质，能否提供创新性的整体解决方案，是其参与市场竞争并获取成功的重要因素，这些从不同层面树立起了软件行业的参照指标和市场准入壁垒。

### （3）行业客户的壁垒

智慧城市中的细分行业客户与合作伙伴的实质合作关系建立起来以后，基本倾向于长期合作，并且随着城市生活对信息化的依赖性的加大，为了保证智慧城市系统在运行和维护上的可持续性和稳定性，客户也倾向于长期合作。一般来讲，智慧城市核心业务系统的建设通常周期比较长，而且经常会随着政策变化和社会变革进行变化，需要软件和服务提供商的稳定性和连续性，智慧城市行业的软件和服务提供商一般都通过长期的技术应用和服务逐步形成自身稳定成熟的客户群，而新的行业进入者很难在短期内培养出自己稳定的客户群。

### （4）人才与资金的壁垒

智慧城市需要大量的高素质人才，对人员的综合能力要求较高。行业内高素质的技术人才和管理人才相对有限，这形成了本行业的人才进入壁垒；智慧城市需要不断的技术创新和研发，其研发和市场开拓需要大量的资金投入，资金投入、专有技术和相关人才资源的占有程度是限制其他企业进入本行业的壁垒。

## 6、行业市场供求及利润水平情况

近年来，我国城市信息化建设力度不断加大，国家相关部委积极推进智慧城市部署。目前我国已有近 300 个城市入选智慧城市试点，2017 年底有望达到 500 个，市场需求不断增加。智慧城市领域蕴含的巨大商机，吸引了大量企业进入本行业。根据国家工信部统计数据，2016 年我国软件和信息服务业企业有近 4.3 万家。目前智慧城市市场细分领域众多，不同公司拥有在各自细分领域的竞争优势，市场竞争较为充分，行业供求及利润水平基本保持稳定。未来若行业准入政策逐步放宽，行业竞争程度将进一步加剧，行业利润水平将可能呈现下降趋势。

## 7、行业特征

从实施基础来看，智慧城市是基于互联网、物联网、云计算、大数据等先进信息技术而形成的一种新型信息化的城市形态，技术融合性较高，对企业技术实力具有较高要求。此外，智慧城市涉及城市运行各项核心系统，包括民生、环保、公共安全、城市服务、工商业活动和各种城市危机在内的各种需求。只有利用长期积累的行业经验和专业知识，才能以提供整体解决方案的方式满足不同客户的多种信息化建设需求。因此，智慧城市企业核心竞争力主要体现在专业素质、创造力、行业业务经验等方面。

从投入要素结构来看，智慧城市领域企业在涉及研发、运营、服务等方面对知识和人才的投入大大高于传统行业，而固定资产占总资产的比重则低于传统行业企业。

从运营流程来看，智慧城市各领域业务流程可分为前期设计开发、投入建设及后期运维服务，单个项目实施周期较长，其中时间主要集中在前期开发及后期运维服务阶段。此外，由于行业技术及客户需求不断变化，在后期运维服务过程中，实施企业要不断将运维经验与技术创新相结合，以满足日益多元化、细致化的客户需求。

## 8、行业周期性、区域性及季节性特征

### （1）周期性

智慧城市行业在一定程度上受国家宏观经济及对上下游行业的相关政策影响，宏观经济上行及支持类政策的发布实施，都将有效促进释放各领域业务需求，从而带动行业快速发展，体现出一定的行业周期性。

### （2）区域性

目前，我国不同地区的经济发展水平和对信息化的重视程度决定了该地区的信息化市场需求。总体而言，华北、华东、华南等地区经济发展水平较高，信息化建设步伐较快；西部地区受经济发展水平的限制，信息化建设相对落后，市场规模相对较小。因此不同地区之间的信息化发展水平和需求呈现出一定的区域性特征。

### (3) 季节性

智慧城市业务目前主要通过项目工程承包方式开展，且下游客户主要为政府部门、事业单位等受财政管理的相关单位，从计划制定、实施到验收付款，都具有较为明显的季节性特征。由于政府类客户合同款项的支付在下半年相对集中，行业内企业的收入呈现出一定的季节性特征。

## 9、上下游行业的关联性及发展状况

智慧城市建设运营业务开展主要基于互联网、物联网、云计算等技术，通过计算机、服务器、监控设备、显示设备等终端硬件设备实施。行业所涉及的上游行业主要包括电信运营商、电子元器件和服务器、网络设备及其他软硬件设备供应商等。当上游行业技术更新或产品升级时，本行业的产品设计实施方案也将随之调整，进而影响智慧城市的整体效果与行业利润。目前，上游行业经过长期发展，市场竞争有序，产品供应充分、质量稳定，不存在供应瓶颈。

智慧城市的下游行业主要为政府部门、医疗卫生机构、医疗保险机构及企事业单位等单位客户以及市民等个体用户，行业分布广泛。下游行业受政府政策及宏观经济影响较大。随着经济的增长以及人们对生活水平、用户体验方面的要求逐步提高，对智慧城市相关产品服务的先进性、可靠性、经济性要求也相应提升，促使本行业企业需不断加大技术创新投入，以满足不同领域客户多样化需求。

### (三) 公司在行业中的竞争情况

#### 1、公司在行业中的竞争地位

公司致力于构建民生为本的智慧城市，将新一代信息技术应用到智慧城市软件和服务中，推进城市核心业务系统建设，重点发展公共事业服务业务，打造“互联网+公共服务”综合运营商；公司在电子政务、平安城市、智慧健康等细分领域均具有一定竞争优势，在行业中具有较为突出的行业地位；其中，公司在区域卫生平台市场全国占有率先，为全国十几个省份的医院客户提供相应的医院信息化服务。此外，作为智慧城市领军企业，公司参与制定了多个国家电子政务及卫生信息的行业标准或指南等。近年来，公司积极进行研发创新投入，不断深化探索客户需求，市场占有率保持良好增长态势，竞争优势不断强化。未来，公司

将在延续现有细分领域竞争优势的基础上，积极拓展其他业务领域。

## 2、公司核心竞争优势

公司在智慧城市领域二十余年的行业经验与创新技术，奠定了公司在智慧城市领域的领先地位，积累了自身的核心竞争优势，具体如下：

### （1）公司作为智慧城市的领先者，具有丰富的行业经验

公司是国内较早将智慧城市作为公司核心业务的软件服务提供商，是国内智慧城市建设的倡导者和先行者，具备提供一体化整体解决方案的能力。比如在医疗保险领域，公司承建了全国第一个劳动保障一体化信息系统；在医疗卫生服务领域，公司实现了全国首个三级医院区域临床信息共享系统即上海市医联工程，全国首个居民健康档案、临床信息、医学影像整合共享的区级系统即上海市长宁区区域医疗信息整合平台与应用系统的项目建设工作；在电子政务领域，公司首次提出了阳光政务的完整业务模型。

通过提供整体解决方案，公司建设实施了上海众多重要城市信息化工程，为上海目前拥有国内领先的城市信息化水平作出了重要贡献，并占据了上海市城市信息化领域的龙头地位。凭借丰富的行业应用经验，公司积极参与国内其他城市的城市信息化建设工作，业务已经逐步拓展到全国。

### （2）拥有核心客户资源

作为智慧城市领域领军企业，公司在电子政务、平安城市、智慧健康等十多个智慧城市行业积累了丰富的客户资源。在电子政务方面，公司客户涵盖了工商、税务、社保、卫计委等多类政府部门，其中公司承做的上海市徐汇区行政服务中心建设项目获得了国家智慧城市创新大奖，起到了良好示范作用。在平安城市方面，公司与多地公安、交通等部门建立了合作关系，在平安城市系统建设、集成等方面拥有较好客户基础。在智慧健康方面，公司为全国十几个省份的医院客户提供相应的医院信息化服务，其中在上海拥有全部 38 家三甲医院客户以及基本覆盖全市其他一、二、三级及基层医疗卫生机构。

### （3）持续的创新能力

凭借自主创新核心技术，公司目前拥有千余项具备自主知识产权的核心软件

产品和软件著作权、数十项国内外专利技术，承担着数十项国家、行业各类标准及指南的制定工作。公司作为“国家卫生信息共享技术及应用工程技术研究中心”、“上海卫生信息工程技术研究中心”和“上海电子政务工程技术中心”，承担了“大规模服务化软件的组合开发与运行演化技术平台”、“云计算软件和整体解决方案研发及产业化”、“面向医疗健康服务行业的公共云计算服务平台”、“基于物联网的社区远程医疗实时监测系统平台研制和产业化”等国家级课题。

#### (4) 高等级资质

公司通过各类项目的实施，积累了丰富的经验，在系统集成规划、设计、实施、性能优化等方面均达到了国内领先的水平，拥有软件行业较完整的高等级资质。公司是国内首家整体通过 CMMI5（软件能力成熟度集成模型）评估的企业，是上海首家通过 CMM3 级评估的企业，国内首家通过 SJ/T11235 级评估的企业，是首批通过国家 ITSS 信息技术服务运行维护标准复合型认证的企业，2013 年 9 月公司通过了 CMMIV1.3 五级评估，达到国际标准；公司拥有“涉密信息系统集成甲级”资质，为进行民生大数据收集与分析奠定了基础；公司通过了 ISO/IEC20000-1:2011《IT 服务管理体系要求》认证，ISO/IEC27001:2013《信息安全管理体系要求》认证；同时公司还拥有“信息系统集成及服务壹级资质”、“建筑智能化系统设计专项甲级”及“上海市公共安全防范工程设计施工单位核准证书（壹级）”等。

### 3、公司行业竞争对手介绍

目前，公司在行业中的主要竞争对手包括东软集团、东华软件、卫宁健康、银江股份及太极股份等。上述相关竞争对手的情况如下：

公司名称	公司简介	主要竞争领域
东软集团	东软集团成立于 1991 年，坚持以软件为核心，通过软件与服务的结合，软件与制造的结合，技术与行业能力的结合，提供行业解决方案、产品工程解决方案及相关产品、平台及服务。	医疗社保及电子政务
东华软件	东华软件成立于 2001 年，专注于综合性行业应用软件开发、计算机信息系统集成和信息技术服务，为客户持续提供行业整体解决方案和长期信息化服务。	智慧医疗及保险

卫宁健康	卫宁健康成立于 2004 年，集研发、销售和技术服务为一体，为客户提供“一体化”等解决方案，是国内第一家专注于医疗健康信息化的上市公司，致力于提供医疗健康卫生信息化解决方案，不断提升人们的就医体验和健康水平。	智慧医疗
银江股份	银江股份成立于 2004 年，专注于通过大数据、云计算、物联网等高科技技术将信息服务广泛应用于交通出行、医疗服务、健康管理、金融服务、城市管理等大民生领域，围绕智慧交通、智慧医疗、智慧城市三大主营业务，不断探索和创新业务管理模式和商业模式，研究开发新技术新产品，为客户提供涵盖信息系统咨询设计、软件开发、系统集成、运营运维在内的一体化的智慧城市解决方案和数据运营服务。	城市管理、智慧医疗
太极股份	太极股份成立于 2002 年，主要业务为软件和信息技术服务，包括行业解决方案与服务、IT 咨询服务、IT 产品增值服务等业务，可为客户提供涵盖信息系统咨询设计、应用开发、系统集成、软件产品、基础设施建设、云计算服务等在内的一体化 IT 服务。	电子政务、公共安全

资料来源：各上市公司年度报告

#### （四）公司主营业务的构成

##### 1、公司分行业销售收入情况

单位：万元

行业	2017年1-6月		2016年度		2015年度		2014年度	
	金额	占比	金额	占比	金额	占比	金额	占比
民生服务	21,046.75	24.15%	66,650.25	32.12%	57,908.73	30.99%	44,595.72	28.91%
智慧城市 (其他)	66,098.14	75.85%	140,853.64	67.88%	128,947.43	69.01%	109,684.85	71.09%
<b>合计</b>	<b>87,144.89</b>	<b>100.00%</b>	<b>207,503.88</b>	<b>100.00%</b>	<b>186,856.16</b>	<b>100.00%</b>	<b>154,280.58</b>	<b>100.00%</b>

##### 2、公司分产品销售收入情况

单位：万元

业务种类	2017年1-6月		2016年度		2015年度		2014年度	
	金额	占比	金额	占比	金额	占比	金额	占比
软件开发	43,083.47	49.44%	100,274.11	48.32%	76,018.83	40.68%	56,750.10	36.78%
系统集成	26,041.04	29.88%	71,269.43	34.35%	83,607.47	44.74%	78,964.66	51.18%
运营服务	18,020.38	20.68%	35,960.34	17.33%	27,229.86	14.57%	18,565.81	12.03%
<b>合计</b>	<b>87,144.89</b>	<b>100.00%</b>	<b>207,503.88</b>	<b>100.00%</b>	<b>186,856.16</b>	<b>100.00%</b>	<b>154,280.58</b>	<b>100.00%</b>

### 3、公司分区域销售收入情况

单位：万元

区域	2017年1-6月		2016年度		2015年度		2014年度	
	金额	占比	金额	占比	金额	占比	金额	占比
境内	87,108.98	99.96%	206,955.79	99.74%	186,033.45	99.56%	153,595.34	99.56%
境外	35.91	0.04%	548.09	0.26%	822.71	0.44%	685.24	0.44%
合计	<b>87,144.89</b>	<b>100.00%</b>	<b>207,503.88</b>	<b>100.00%</b>	<b>186,856.16</b>	<b>100.00%</b>	<b>154,280.58</b>	<b>100.00%</b>

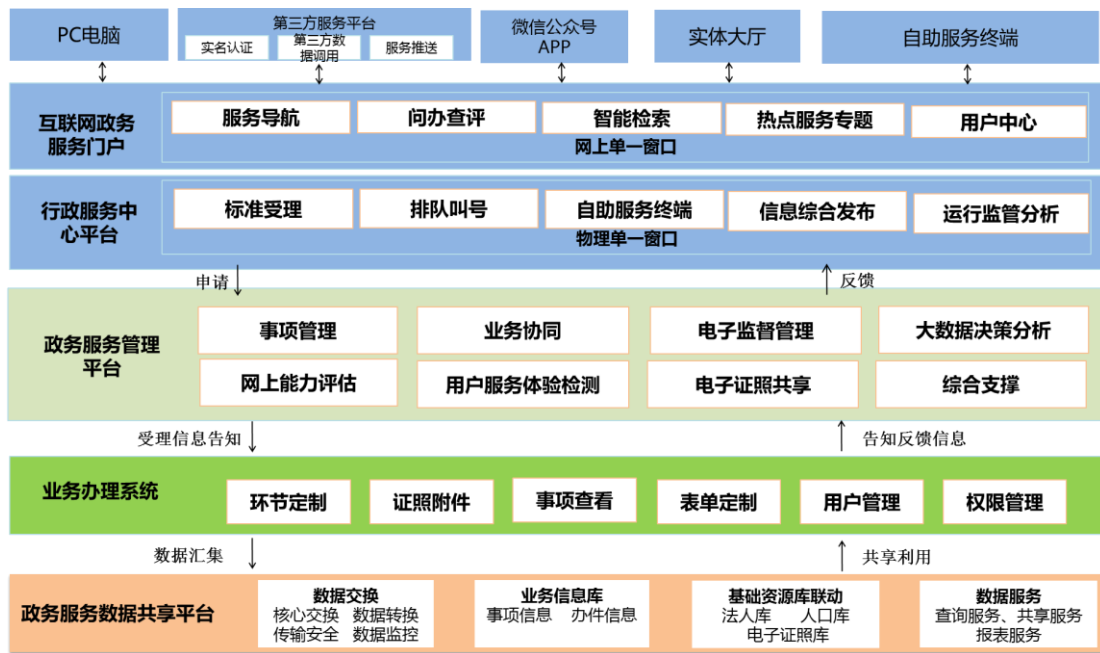
公司作为国内智慧城市领域的领军企业，致力于构建民生为本的智慧城市。最近三年，公司营业收入持续增长，主要集中在智慧城市行业及境内市场。产品类别中，软件开发收入及运营服务收入占比逐年上升。

#### （五）公司业务情况

公司主要为客户提供智慧城市领域的整体解决方案，并在电子政务、平安城市、智慧健康、智慧社保、智慧交通等十多个智慧城市关键领域积累了丰富的经验。

##### 1、电子政务

公司电子政务业务通过深入感知、信息交换、流程整合、智能运算等一系列技术手段和管理手段应用，针对政府业务的全过程环节，提供跨越式和创新式的支撑，为社会公众和企业提供更便利的服务，提高政务办理效率。主要产品包括政务服务管理平台、互联网政务服务门户、行政服务中心平台、业务办理系统及政务服务数据共享平台等。



由公司承做的上海市徐汇区行政服务中心建设项目获得了国家智慧城市创新大奖，入选国家发改委“互联网+政务”示范工程。该项目在四个主要方面加快政务职能转变，深化“互联网+政务服务”理念。一是建立“一号一窗一网”新服务模式，实现企业与公民办事一号申请、多事项一窗受理、多渠道多主题服务一网通办。二是扩大“单一窗口”应用范围，建成综合受理商事登记单一窗口、以诚信信息查询为主的公共信用信息服务单一窗口、以外国人就业与居留许可受理为主的人才服务单一窗口。三是完善企业设立的网上办事系统，加快全程电子化登记管理，加大私钥版电子营业执照发放和使用力度，持续改善营商环境。四是以网上政务大厅为后台支撑，提升社区事务受理服务智能化水平，开通在线预约、受理事项办结提示等功能，实现信息便民惠民。

## 2、平安城市

公司拥有智慧交通与智慧监控系列平台的核心技术，通过对云计算、大数据、物联网和移动互联技术的应用，结合政法委、公安、检察、法院、司法行政（含矫正、监狱、戒毒）等专业解决方案，加强对现实世界和虚拟世界的管理，实现全方位的社会治安综合治理、交通管理、风险隐患监测预警和处置防控，协助各级政府应对社会矛盾和突发公共事件的管理与处置，实现城市运营常态化管理、监测和预警。同时，通过整合公司大数据、云计算服务能力，融合 O2O 等新兴模式，为公共领域提供“互联网+视频”的运营服务，在安全防范、远程音视频



服务、可视化管理等方面提供运营级服务。

### ①智能交通

在智能交通领域，公司主要产品包括交管部门提供公安交通集成指挥平台及智能交通系统运营服务。

公安交通集成指挥平台是公路交通安全防控体系三位一体建设的重要内容，也是公安交警部门科技信息化规划建设的四大信息平台之一。万达信息公安交通集成指挥平台根据公安部相关建设要求和规范（GA/T-1146、GA/T-1049），由视频专网的集成指挥平台专网版、公安网内的大数据研判系统、无线网的移动警务通系统三部分组成，是公安部集成指挥平台核心版的必要补充。

在智能交通系统运营服务方面，公司拥有自主研发、专业适用的交通运维管理平台，对设备的在线率、图片质量、抓拍率及证据合格率进行自动在线分析；拥有标准的工作流程，完善的数据、人员、车辆管理规范。

### ②智慧公安

公司为公安部门提供公安大情报平台、执法办案系统、警综平台、公安视频图像综合应用平台及公安智能运维平台等产品和服务。产品和服务以公安工作自身特点为立足点，通过有序整合公安内部资源，充分挖掘和运用外部社会信息，最大程度地实现信息互通和资源共享，最大程度地将信息资源转化为公安情报，为公安工作达到“快速反应、协同作战、精确打击”的目标提供有力的科技支撑。

### ③智慧监控

智慧监控结合公安部“科技强警”的要求，充分利用技术手段提升城市安全管控能力，以服务实战为核心，体现“以人为本的服务”，提供更高效的运维、更有效的实战、更智能的监控。实现图像监控前端设备的标准化接入、精细化控制、业务整合；对实战分析提供智能识别、图像分析、警情管理、案件研判功能；对设备运维提供自动检测、远程管理、故障处理跟踪。公司智慧监控平台采用网络、通信、图像编解码等先进技术，实现快速获取城市重点部位、复杂地段、商圈社区的监控信息，能准确、直观、快捷、反映和记录现场有关部位的动态情况，并且有与公安指挥中心监控系统联网，达到资源共享、信息共享的功能，通过智

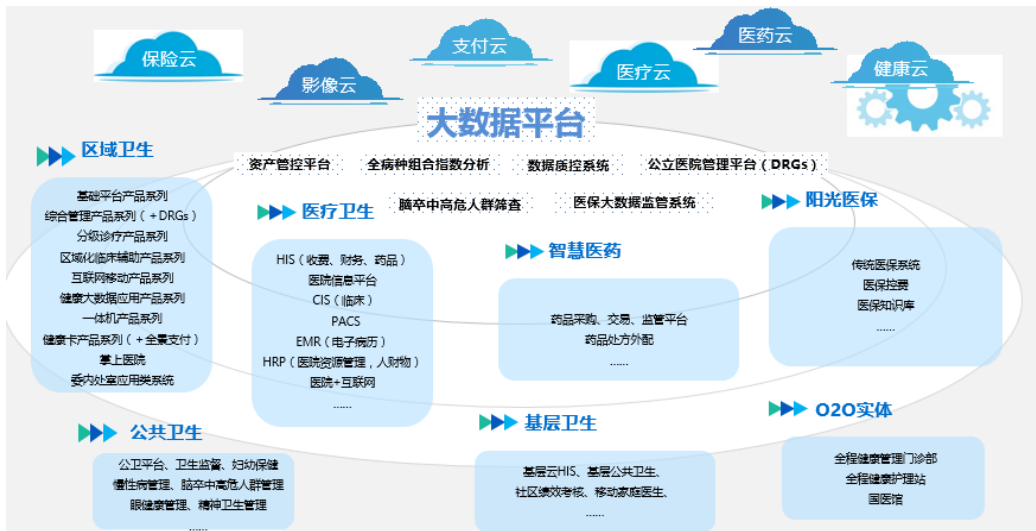
能化监测为公安打击犯罪提供技术支撑。

此外，公司平安城市领域业务还包括智慧检务、司法行政、智慧监所、智慧政法、智慧应急、社区矫正等。

### 3、智慧健康

公司凭借专业丰富的城市信息化建设经验，致力于促进行业变革和技术创新的融合。公司医疗卫生行业解决方案定位于构建政府、医疗卫生机构、市场相互协调发展的生态圈，应用大数据分析、移动 APP 及“互联网+”技术，实现健康服务惠民，支撑医改向纵深推进，助推“三医联动”。

智慧健康信息化全景图



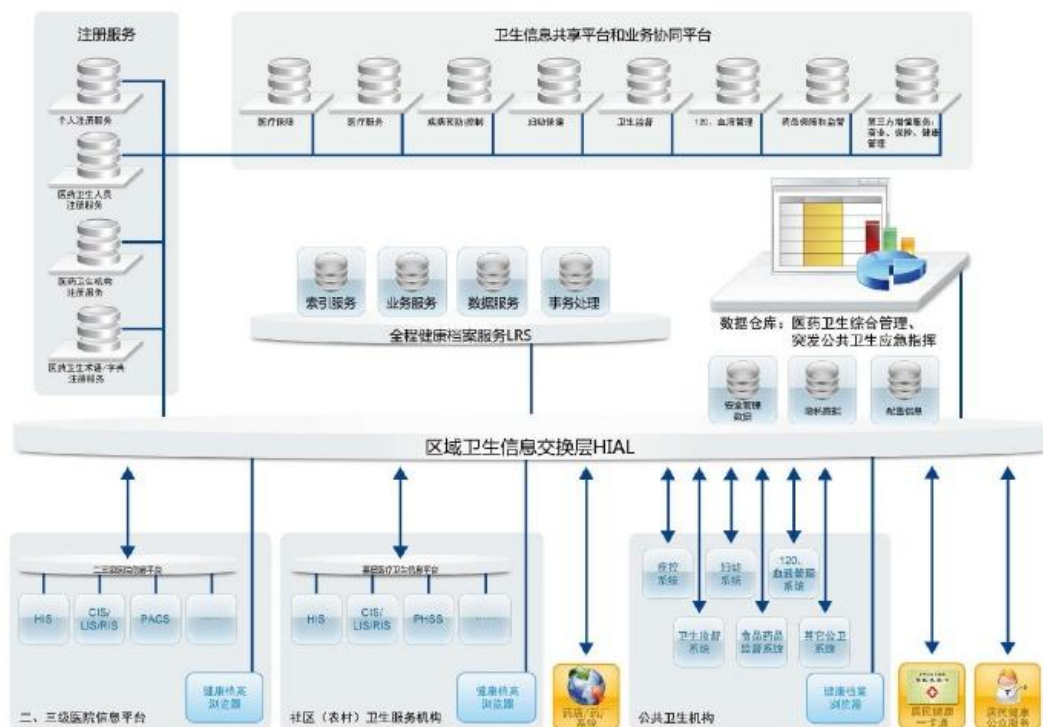
#### (1) 医院信息系统

公司拥有较高的医院信息化市场覆盖率。当前，公司为全国十几个省份的医院客户提供相应的医院信息化服务。公司在医疗卫生信息化领域拥有充足且具有竞争力的产品和技术研发储备，能够为大中型综合医院提供全面数字化、信息化的医疗信息系统。基于开放架构的医院立体化智能信息管理系统，覆盖了医院信息平台、平台化 HIS、结构化电子病历、平台化 HRP、多院区管理的数据中心、统一的知识和权限管理以及医疗大数据分析等应用，系统外延宽泛，可以满足分级诊疗、三医联动、医药分开等稳定扩展。



## (2) 区域卫生

基于健康档案的区域卫生信息平台，通过实现区域内跨机构的信息互联互通及汇聚整合，提供信息共享、业务协同、管理决策与公众服务四大类应用，是构建居民全程健康管理与服务的基础。在区域卫生领域，公司拥有包括区域医疗协同平台、区域病理系统平台、区域心电图系统平台等产品与技术。



### （3）基层卫生

为满足各县（市、区）各社区卫生服务中心使用需求，公司可为基层卫生信息化系统提供包括：挂号管理、患者管理、门急诊管理、药品事务管理、住院管理、财务管理、医保管理、绩效考核、移动家庭医生、区域基础数据、公卫基础数据等功能模块。

### （4）公共卫生

公司基于区域卫生信息平台的公共卫生防控体系，在满足日常业务条线管理的同时，注重系统间信息互联互通，业务联动，以实现医疗与公共卫生融合。改变传统单一业务管理模式，向公共卫生健康服务和绩效综合管理方向迈进。

### （5）智慧医药

上海作为全国医药采购制度改革的领导者，率先在全市范围内全面运行了由公司建设的医药云 B2B 服务。医药云 B2B 实现了与所有医疗机构、药企信息系统的直联互通，以物价、医保、卫计委等联合发布的统编字典为基础，覆盖了议价交易、采购配送、电子支付、使用全过程，做到了模式全支撑、范围全覆盖、过程全阳光、信息全共享。在 B2B 服务平台的基础上，万达信息正在部署面向公众服务的医药云 B2C 平台，链接医院、药店和患者，优化患者购药流程，实现处方外配、网上购药、线上比价、在线支付和药品追溯等功能。为医院、药店、患者都提供智慧互联服务。

## 4、智慧社保

从上世纪 90 年代至今，万达信息紧紧围绕我国人力资源和社会保障事业发展进程，用科技助力改革、用信息服务民生，在全国率先建立了以“上海模式”为典型代表的民生工程信息化体系。该体系关联了包括编办、组织、人力资源和社会保障局、药事所、地税、财政、民政局、公积金管理中心、残联人联合会、扶贫办、社保卡管理中心、公安局等在内各个相关单位，是一项国内领先、内容全面、涉及面广的民生工程。

目前，公司拥有一整套技术先进、部署灵活、安全可靠，全面覆盖人力资源和社会保障各项业务和服务的信息化解决方案，以人力资源和社会保障部技术平

台框架（LEAF6、LEAF5）为基础，以自主研发的人社一体化 WSSIP 平台为支撑，覆盖就业、社会保障、人才队伍建设、人事制度改革、工资收入分配、劳动关系六大业务领域，通过全面感知、透彻分析、深度整合，打造集智慧经办、智慧监管、智慧决策、智慧服务为一体的人力资源和社会保障事业新生态。

#### （1）人力资源和社会保障整体解决方案

公司人力资源和社会保障整体解决方案充分利用云计算、大数据等信息技术，以人社部技术平台框架为基础，坚持“一个（云计算）中心、两个规范体系”，围绕人力资源和社会保障的全部业务提供全面解决方案。

#### （2）阳光医保解决方案

公司依托全国领先的医疗保险实时交易模式和区域卫生数据集成经验，以人力资源和社会保障部基本医疗保险医疗服务监控信息系统为基础平台，通过对长期以来积累的庞大“病人就诊信息库”和“医生行为信息库”的大数据分析，提出“全程监控、合理控费”的医疗服务监控新模式，实现“事前预防，事中控制、事后审核”三种方式的有机结合，为广大社保用户实现“阳光医保”提供了一个全新的选择。

#### （3）人力资源医疗保险公共服务解决方案

公司以“互联网+”开放、共享为理念，把“一号（申请）、一窗（受理）、一网（通办）”与人力资源社会保障业务管理和公共服务实践紧密结合，通过数字证书、生物特征识别、电子签章、电子证照、电子档案等技术的应用，基于统一应用支撑，实现窗口柜台、移动应用、电话咨询、门户网站、自助终端、移动终端、数字电视等各类服务渠道口径一致、体验一致，不断加强和改善人社部门基本公共服务的供给能力。

### 5、智慧交通

公司秉承“通达天地，智者 e 行”的服务理念，为城市交通、轨道交通、公路运输、民航等各个交通领域提供智慧交通解决方案。为政府交通行业管理部门与大型交通运输企业提供 IT 咨询、产品研发、系统集成、运行维护等信息化服务，为市民出行、货物运输提供及时高效的综合信息服务。主要业务涉及城市交

通、轨道交通及机场空管等领域。

### （1）城市交通

秉承“以人为本”的服务理念，提供行业管理、决策支持、企业运营、出行服务各领域全场景的专业解决方案与咨询服务。

### （2）轨道交通

聚焦轨道交通工程建设、运营、维护、企业管理重点业务领域。贯彻“以运营资源为核心、以工程建设为基础、以运营服务为目标、以维修管理为保障”的设计理念，提供面向业务层、管理层、决策层、公众服务的一体化整体解决方案及咨询服务。

### （3）机场空管

涵盖空管、航空公司、机场等各类民航业务单元的运营保障体系，形成以机场运营数据库为核心、信息集成平台为基础的生产运营系统，实现与机场其它弱电电子系统（如广播、航显等）的集成，促使民航运营更顺畅。

## 6、公共服务运营

### （1）市民云

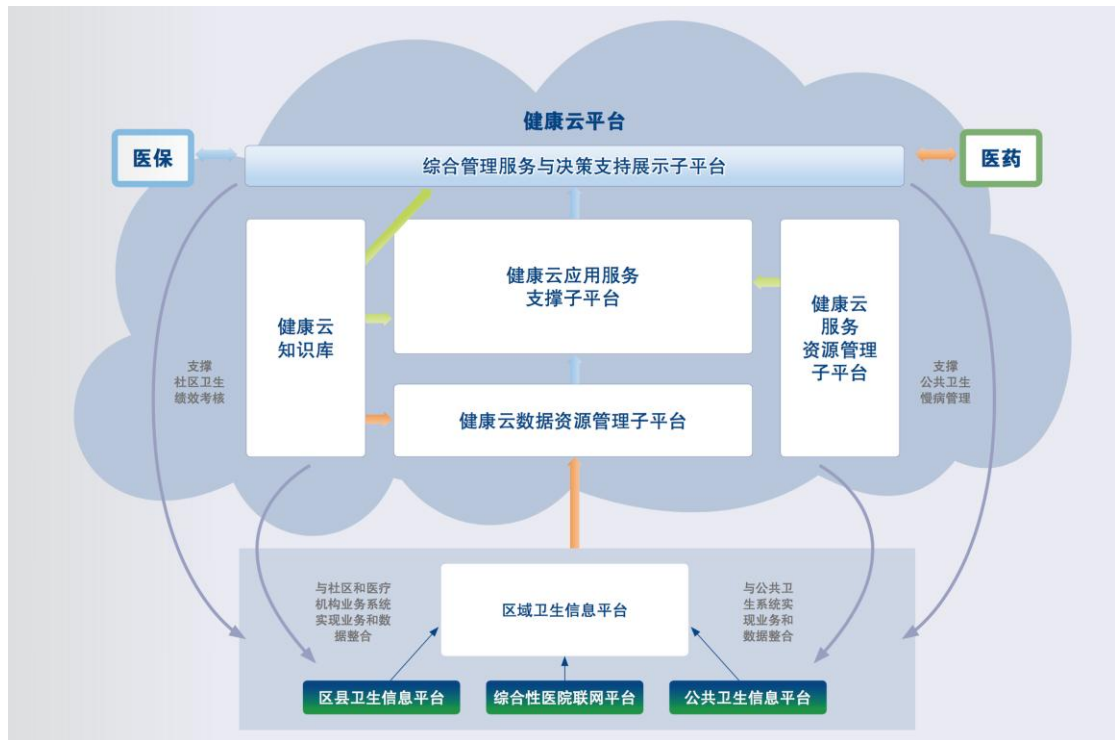
上海市民云整合了政府及公共领域为百姓提供各类服务，为市民安全推送精准的个性化信息，提供各类便民应用。市民云实现了公共服务一站式受理反馈、居民办事“一证通”和基础信息资源集中采集，逐步吸纳整合多种社会资源和信息渠道，全面提升政府的管理效率和对市民的服务能力，提高政府掌握数据对管理和服务的支撑。



## (2) 健康云

上海健康云平台是依据《上海市健康管理云平台建设战略合作框架协议》和《上海市加强公共卫生体系建设三年行动计划》，在上海市卫生计生委指导下，由万达信息建设和运营，运用云计算、大数据、物联网和移动互联网等信息技术，面向市民、家庭医生、临床医生和公共卫生业务管理等人员的服务平台。





### (3) 医保云

医保云是公司依托医保、医疗卫生、医药等领域的行业及知识积累，辅以大数据指标分析和 DRGs 分组付费模式的革新，针对医保经办人员和医院管理者，提供面向医保基金智能监管的完整解决方案，包含实时监控综合分析、事前预防平台、事中拦截平台、事后追踪平台、基于大数据的挖掘分析和基金稽核、基于 DRGs 的支付管理等在内的六大系统，覆盖参保人、医护人员、医疗机构、药店等医保基金使用涉及的全部对象。

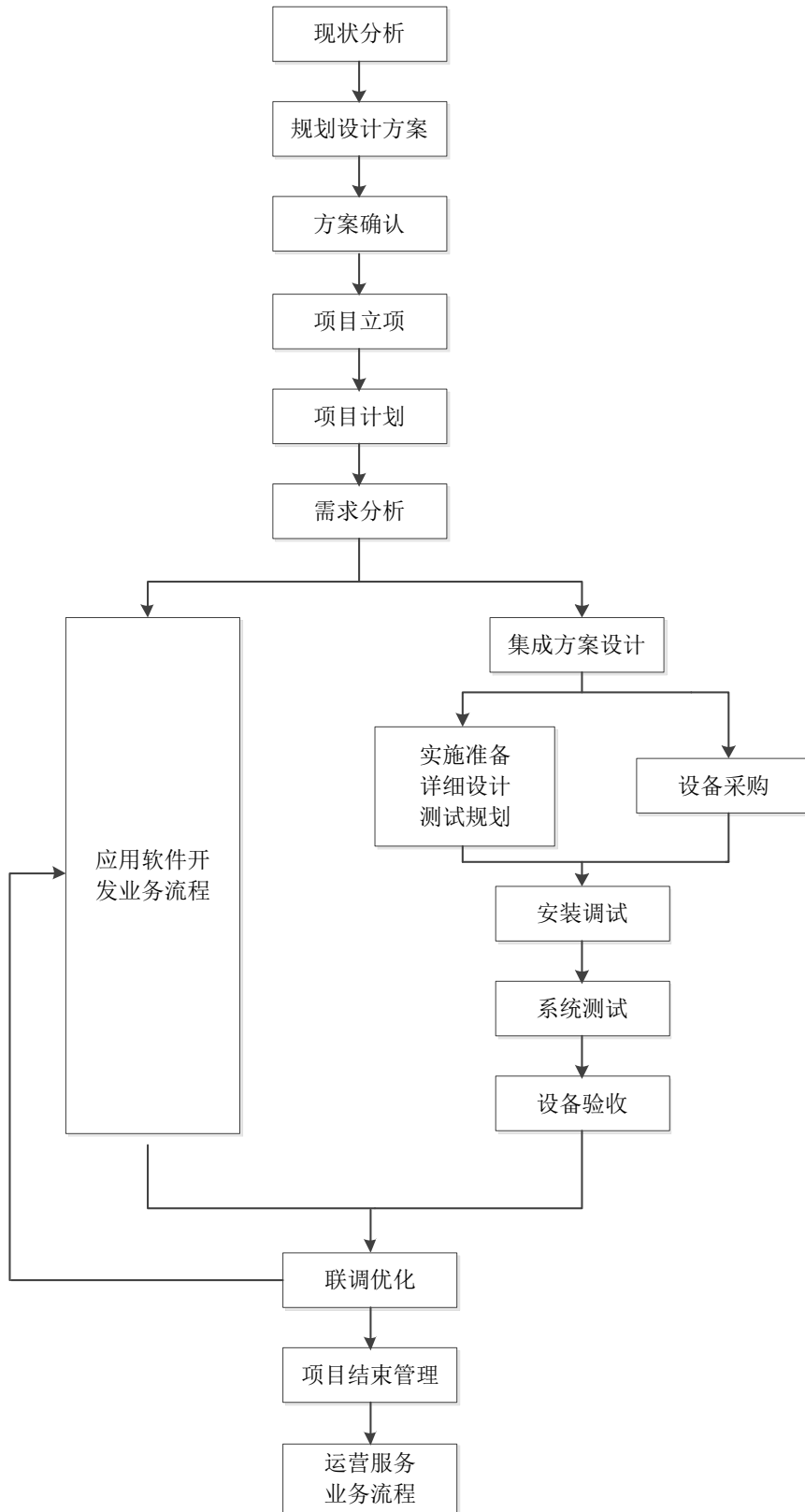
### (4) 物流云

公司物流云是通过覆盖全国的网络化物流管理运营 SaaS 平台，整合社会物流信息和需求，优化配置物流资源，以提供优质的物流管理服务给企业客户，从而帮助企业持续地降低物流成本、提高信息化程度和客户服务水平。

## (六) 公司业务流程

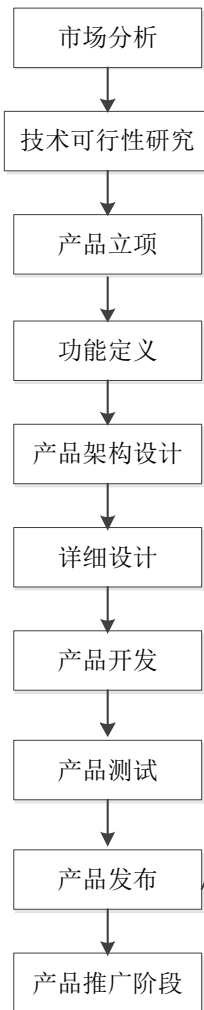
### 1、整体解决方案业务流程



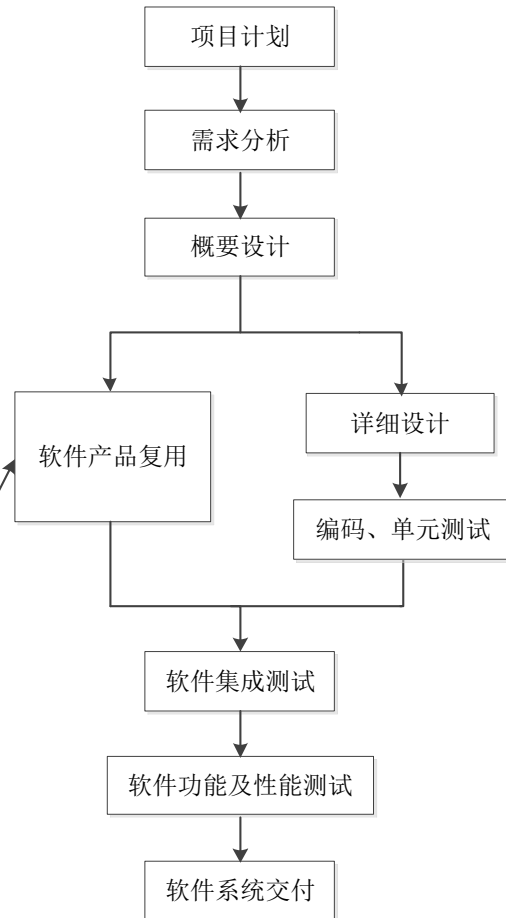


## 2、应用软件开发业务流程

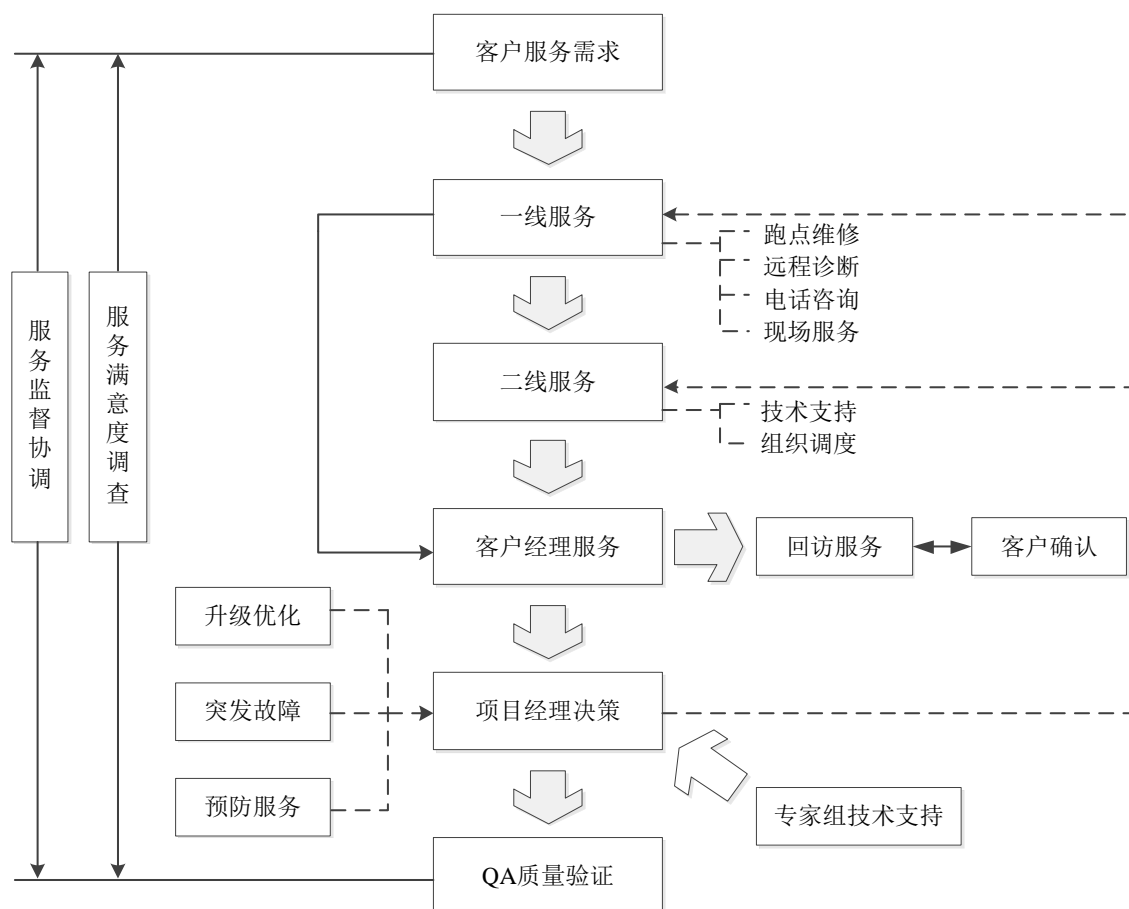
### 软件产品开发业务流程



### 定制软件开发业务流程



### 3、运营服务业务流程



#### (七) 公司经营模式

公司以“信息化工程项目合同”、“软件销售合同”或“购买服务合同”等方式，向行业用户提供信息系统全面解决方案，构建硬件和软件应用平台，向用户收取相关的项目合同款、软件销售合同款或平台服务款，实现收入与盈利。在为客户提供信息系统全面解决方案之后，以技术支持服务合同的方式长期为客户提供产品升级、软硬件维护等服务，通过向客户收取技术支持与服务合同款的方式，实现收入与盈利。

##### 1、采购模式

公司采购内容包括软件开发、运营服务和系统集成等产品实现过程中所需的软件、硬件、材料、附件、工具，其中IT软硬件设备包括网络设备、安全设备、主机设备、数据库软件和操作系统等。公司目前采购模式包括按需采购及集中采购。公司由商务法律部主要负责采购管理，对提供相关产品的供应商进行资格管

理、产品质量和技术服务评价。结算方面，公司采购主要通过银行转账方式结算，结算周期按不同采购合同条款确定，一般为 30~60 天。此外，若公司部分项目客户对相关产品要求具有明显指向或特定指向，公司则按照客户要求，向特定供应商或指定供应商进行采购。

## 2、生产模式

公司生产环节主要包括软件研发、系统集成及公共服务平台构建与运营阶段。在软件研发阶段，公司利用自有软件研发环境或客户现场的硬件设备或环境来进行开发。系统集成阶段，公司将代客户采购的硬件设备和相关软件送至客户现场并在客户现场完成集成工作。在公共服务平台构建与运营阶段，公司根据客户需求搭建在线公共服务平台并进行数据管理、分析、挖掘、运用及维护等。

## 3、销售模式

公司主要以投标方式取得销售合同，依托软件产品和解决方案直接参与项目投标，中标后与业主签署相关合同，按合同组织相关业务服务。从结算方面来看，公司在与下游客户签订协议后，可根据项目金额预收 10%至 30%合同款，后期按项目进度节点收取款项，结算方式主要为银行转账。公司的客户大多为政府部门、事业单位、大型企业等，客户需求具有持续性特点，有助于公司获得长期定单，且此类客户具备较强的支付能力，账款回收具有较高保障性。

报告期内，公司子公司四川浩特主要承做 PPP 项目。公司 PPP 项目业务模式为：由政府部门或其指定的机构通过公开招标、邀请招标、竞争性谈判、竞争性磋商等形式确定社会资本方即公司或四川浩特，由公司或四川浩特负责项目融资、建设及运营，在签署正式的 PPP 协议和项目施工协议后进入建设阶段，建设完成后由公司按协议约定进行运营，期满后再移交给政府部门或授权机构。公司 PPP 项目收入主要为政府购买服务或运营收入。

### （八）公司主要客户和供应商情况

#### 1、公司主要客户情况

##### （1）报告期内前五大客户情况

报告期内，公司前五大客户的情况如下：

期间	序号	客户名称	销售金额 (万元)	占年度总销售额 的比例 (%)
2017 年1-6 月	1	英迈电子商贸(上海)有限公司	5,032.17	5.77
	2	上海市公积金管理中心	3,009.69	3.45
	3	上海市工商行政管理局	2,486.39	2.85
	4	上海市宝山区卫生和计划生育委员会	2,178.59	2.50
	5	上海市杨浦区卫生与计划生育委员会	2,156.66	2.47
	合计		<b>14,863.51</b>	<b>17.06</b>
2016 年度	1	上海市人力资源和社会保障局	8,253.66	3.98
	2	中国电信股份有限公司南充分公司	6,626.06	3.19
	3	雅安市市政建设工程有限公司	5,845.44	2.82
	4	中国电信股份有限公司自贡分公司	4,747.99	2.29
	5	中国电信股份有限公司攀枝花分公司	4,229.09	2.04
	合计		<b>29,702.24</b>	<b>14.31</b>
2015 年度	1	中国电信股份有限公司自贡分公司	8,025.52	4.30
	2	中国电信股份有限公司攀枝花分公司	7,053.49	3.77
	3	上海市人力资源和社会保障局	6,364.79	3.41
	4	上海市徐汇区人民政府机关事务管理局	4,597.16	2.46
	5	上海市税务局	3,963.62	2.12
	合计		<b>30,004.58</b>	<b>16.06</b>
2014 年度	1	中国电信股份有限公司攀枝花分公司	15,016.29	9.73
	2	西藏自治区工业和信息化厅	6,560.86	4.25
	3	上海市人力资源和社会保障局	5,984.75	3.88
	4	上海市徐汇区人民政府机关事务管理局	3,957.55	2.57
	5	上海市税务局	3,604.98	2.34
	合计		<b>35,124.43</b>	<b>22.77</b>

报告期内,公司不存在向单个客户销售比例超过 50%的情况。公司前五大客户中无公司关联方。公司董事、监事、高级管理人员和核心技术人员,主要关联方或持有公司 5%以上股份的股东未在前五大客户中占有任何权益。

## (2) 主要消费群体及价格情况

公司主要通过招投标方式获取业务,客户主要为政府部门、医疗卫生机构及企事业单位等,项目金额及价格主要受项目体量及招标内容等因素影响。

## 2、公司主要供应商情况

### (1) 报告期内前五大供应商

报告期内，公司前五大供应商的情况如下：

期间	序号	供应商名称	采购金额 (万元)	占年度采购总额 的比例 (%)
2017 年 1-6 月	1	上海华讯网络存储系统有限责任公司	5,829.35	9.99
	2	上海黎阳信息科技有限公司	1,508.65	2.59
	3	成都松霖科技有限公司	1,096.40	1.88
	4	神州数码（中国）有限公司	1,003.56	1.72
	5	上海久誉软件系统有限公司	663.84	1.14
	合计		<b>10,101.80</b>	<b>17.32</b>
2016 年度	1	上海华讯网络存储系统有限责任公司	3,505.85	2.77
	2	上海申皓多媒体网络技术有限公司	2,432.13	1.92
	3	上海黎阳信息科技有限公司	1,865.63	1.48
	4	浙江立元通信技术股份有限公司	1,858.92	1.47
	5	上海科软久鸿科技发展有限公司	1,848.17	1.46
	合计		<b>11,510.70</b>	<b>9.10</b>
2015 年度	1	深圳市卓优数据科技有限公司	4,435.34	3.59
	2	上海华博信息服务有限公司	2,780.00	2.25
	3	神州数码（中国）有限公司	2,206.56	1.79
	4	浙江大华科技有限公司	2,168.25	1.76
	5	戴尔（中国）有限公司	1,993.72	1.62
	合计		<b>13,583.86</b>	<b>11.01</b>
2014 年度	1	南京天擎汽车电子有限公司	6,312.36	5.58
	2	深圳市卓优数据科技有限公司	4,847.97	4.29
	3	成都威路特软件科技有限公司	3,455.45	3.06
	4	安徽拓升电子科技有限公司	2,961.17	2.62
	5	上海华讯网络系统有限公司	2,541.27	2.25
	合计		<b>20,118.21</b>	<b>17.79</b>

报告期内，公司不存在向单个供应商采购比例超过 50%的情况。公司前五大供应商中无公司关联方。公司董事、监事、高级管理人员和核心技术人员，主要关联方或持有公司 5% 以上股份的股东未在前五大供应商中占有任何权益。

## （2）主要原材料供应情况

公司采购原材料主要为业务过程中所需的软硬件、材料、附件及工具等。部分集成类业务需按客户要求采购部分计算机、视频监控设备、服务器及软件等商品。目前公司业务上游为充分竞争行业，相关电子设备软硬件产品供应充足，价格相对稳定。

### (3) 主要能源供应情况

报告期内，公司使用的主要能源为电力，供应稳定。

## 六、公司重大资产重组情况

报告期内，公司未实施中国证监会规定的上市公司重大资产重组事项。经中国证监会核准的资产重组情况如下：

### (一) 收购四川浩特 49%股权

#### 1、交易内容

2014年6月23日，公司召开第五届董事会2014年第八次临时会议，审议通过了《关于公司向特定对象发行股份及支付现金购买资产并募集配套资金的议案》等相关议案，公司拟以发行股份及支付现金的方式购买四川浩特49%股权，并募集配套资金。2014年7月10日，公司召开2014年第三次临时股东大会，审议通过了该次资产重组相关议案。2014年12月24日，公司召开第五届董事会2014年第十八次临时会议审议并通过了《关于调整公司向特定对象发行股份及支付现金购买资产并募集配套资金的议案》等相关议案。

2015年1月30日，公司收到中国证监会证监许可〔2015〕124号《关于核准万达信息股份有限公司向李诗定等发行股份购买资产并募集配套资金的批复》。

根据银信资产评估有限公司出具的银信评报字（2014）沪第0285号《评估报告》，截至评估基准日2014年3月31日，四川浩特100%股权以收益法评估的评估值为37,100万元。参照上述资产评估值，经交易双方协商，该次交易价格合计为18,032万元，其中发行股份6,751,871股支付交易对价13,524万元，支付现金4,508万元，具体情况如下：

交易对方	发行股份购买资产情况			支付现金购买资产情况	
	对应四川浩特股权比例	发行股份数量（股）	对应转让价格（万元）	对应四川浩特股权比例	支付现金额（万元）
李诗定	34.51%	6,339,870	12,698.76	11.50%	4,232.92
许晓荣	2.24%	412,001	825.24	0.75%	275.08
合计	26.75%	6,751,871	13,524.00	12.25%	4,508.00

## 2、进展程度

2015年2月3日，四川浩特完成相关股权变更工商登记。2015年2月16日，公司完成该次发行股份购买资产及募集配套资金的新增股份登记。截至本募集说明书出具日，该次购买资产现金对价已支付完毕。

## 3、对公司的影响

上述交易未构成中国证监会规定的上市公司重大资产重组。该次交易完成后，四川浩特由公司控股子公司变更为全资子公司，万达信息归属于母公司股东的权益规模得以提升，盈利能力进一步增强；公司业务结构未因该次交易发生重大变化；公司管理层及实际控制人未因该次交易发生变化；李诗定因该次交易成为公司前十大股东。

### （二）收购嘉达科技 99.40%股权（已终止）

2015年12月11日，公司召开第五届董事会2015年第十七次临时会议，审议通过了《关于公司发行股份购买资产并募集配套资金的议案》等相关议案，公司拟通过发行股份的方式购买嘉实投资管理有限公司、宁波联创利鑫投资管理合伙企业（有限合伙）合计持有的上海嘉达信息科技有限公司 99.40%的股权，并募集配套资金。2016年6月8日，公司召开第五届董事会2016年第五次临时会议审议并通过了《关于本次公司发行股份购买资产并募集配套资金暨重大资产重组方案调整构成重大调整的议案》、《关于公司发行股份购买资产并募集配套资金具体方案的议案》等相关议案。2016年6月24日，公司召开第五届董事会2016年第七次临时会议审议并通过了《关于调整本次发行股份募集配套资金用途的议案》等相关议案。2016年7月5日，公司召开2016年第三次临时股东大会，审议通过了该次资产重组相关议案。2016年12月6日，公司召开第五届董事会2016年第十三次临时会议，审议通过了《关于调整本次发行股份募集配套资金金额及用途的议案》等相关议案。2016年12月14日，公司召开第五届董事会2016年第十四次临时会议，审议通过了《关于调整公司本次发行股份购买资产的发行价格调整机制的议案》等相关议案。

2017年1月23日，公司收到中国证监会证监许可〔2017〕130号《关于核准万达信息股份有限公司向嘉实投资管理有限公司等发行股份购买资产并募集



配套资金的批复》。上述交易构成中国证监会规定的上市公司重大资产重组。

2017年6月13日，基于市场环境等因素考虑，公司与嘉实投资管理有限公司、宁波联创利鑫投资管理合伙企业（有限合伙）经协商一致后终止该次重大资产重组的实施且签署《重大资产重组终止协议》。公司于2017年6月28日召开第六届董事会2017年第七次临时会议，审议通过了《关于公司终止重大资产重组项目的议案》，正式决定终止本次重大资产重组事项，独立董事亦已发表同意意见。2017年7月14日，公司召开2017年第三次临时股东大会审议通过上述议案。

根据《重大资产重组终止协议》，嘉实投资管理有限公司及宁波联创利鑫投资管理合伙企业（有限合伙）同意向公司支付赔偿金共计2,048万元，其中嘉实投资管理有限公司承担1,228万元，宁波联创利鑫投资管理合伙企业（有限合伙）承担820万元。上述赔偿金应在《重大资产重组终止协议》生效后30日内向公司支付。公司已分别于2017年8月11日和8月14日收到上述两家公司赔偿款共计2,048万元。公司与嘉实投资管理有限公司以及宁波联创利鑫投资管理合伙企业（有限合伙）就该次重大资产重组涉及的嘉达科技下属子公司后续处理方式达成一致意见，由公司现金方式收购嘉达科技部分下属子公司，具体情况如下：

（1）四川健康数据、宁波数据应用、万达志翔及万讯行系根据公司当时的业务开展需要而设立或投资，且与公司业务具有较高协同性。公司在本次重大资产重组终止后将以现金方式收购嘉达科技持有的四川健康数据100%股权、宁波数据应用100%股权、万达志翔70%股权及万讯行30%股权，收购价格按照嘉达科技已投入上述公司的出资金额确定；

（2）公司将向嘉达科技收购其持有的四维医学54%的股权，收购价格将按照重新评估后的价值协商确定，并且原则上不超过嘉达科技收购四维医学54%股权所支付的股权转让款（9,720万元）的80%；

（3）公司将不再收购嘉达科技持有的上海药谷药业有限公司股权。

该次终止实施重大资产重组不会对公司生产经营造成重大不利影响。公司仍将积极创造有利条件，进一步完善产业链布局，在努力进行内生式发展的基础上，继续积极寻求外延式发展的机会，提升公司可持续发展及盈利能力，为公司和股

东创造更大价值。

## 七、公司主要固定资产和无形资产

### (一) 固定资产

公司固定资产主要包括房屋及建筑物、车辆、电脑设备等。截至 2017 年 6 月 30 日，公司固定资产净额为 44,221.12 万元，具体情况如下：

单位：万元

类别	2017 年 6 月 30 日			
	原值	累计折旧	账面价值	成新率
房屋建筑物	41,532.91	6,887.57	34,645.34	83.42%
运输设备	2,167.52	1,340.01	827.51	38.18%
通用设备	3,765.03	1,817.09	1,947.94	51.74%
专用设备	15,787.33	9,621.20	6,166.13	39.06%
其他设备	3,606.80	2,972.59	634.21	17.58%
合计	66,859.59	22,638.47	44,221.12	-

### (二) 房产及土地使用权

#### 1、公司拥有的房产

截至本募集说明书出具日，公司主要房产情况如下：

序号	所有人	房屋所有权证号	坐落地址	用途	面积 (m <sup>2</sup> )
1	万达信息	沪房地徐字(2004)第 001487 号	上海市桂平路 481 号 6 层	厂房	1,406.64
2	万达信息	沪房地徐字(2004)第 001488 号	上海市桂平路 481 号 5 层	厂房	1,395.23
3	万达信息	(2017) 闵字不动产权第 022545 号	上海市联航路 1518 号	工业	53,788.25
4	西藏万达	拉房权证监证字第 0002728 号	经开区拉萨经济技术开发区 A 区 1 栋 1-4 层-号	办公	4,566.28
5	四川浩特	成房权证监证字第 1944966 号	武侯区人民南路四段 19 号 1 栋 8 楼 6-1 号	办公	135.22
6	四川浩特	成房权证监证字第 4001976 号	武侯区领事馆路 9 号 3 栋 1 单元 6 层 604 号	公寓	90.3
7	四川浩特	成房权证监证字第 1944961 号	武侯区人民南路四段 19 号 1 栋 8 楼 6-2 号	办公	89.37
8	四川浩特	成房权证监证字第 1944943 号	武侯区人民南路四段 19 号 1 栋 8 楼 6-3 号	办公	94.33
9	四川浩特	成房权证监证字第 1944971 号	武侯区人民南路四段 19 号 1 栋 8 楼 5 号	办公	92.01

10	四川浩特	成房权证监证字第 1944955号	武侯区人民南路四段19号 1栋18楼10号	办公	135.22
11	四川浩特	成房权证监证字第 2746372号	高新区紫荆西路6号1栋2 单元15层2号	住宅	140.27
12	宁波金唐	甬房权证江东字第 20101064257号	兴宁路42弄1号	办公	93.17
13	宁波金唐	甬房权证江东字第 20101064253号	兴宁路42弄1号	办公	152.62
14	宁波金唐	甬房权证江东字第 20101064258号	兴宁路42弄1号	办公	145.64
15	宁波金唐	甬房权证江东字第 20101064255号	兴宁路42弄1号	办公	90.84

除上表所列房产外，公司购买的黑龙江省哈尔滨市松北区科技创新城30层的房产的产权证书尚在办理之中。湖南万达购买的商品房正在建设，为芯城科技园项目中第3幢/单元3层301号房，建筑面积为1,721.31平方米，位于长沙市岳麓区岳麓西大道588号。

## 2、公司租赁的房产

截至本募集说明书出具日，公司主要房产租赁情况如下：

序号	出租人	承租人	地点	面积 (m <sup>2</sup> )	用途	期限	租金 (元/月)
1	上海机场城市航站楼管理有限责任公司	万达信息	上海市静安区南京西路 1600 号第五层 501-508 室	1,813.95	办公	2017.5.1-2020.4.30	347,598.15
2	上海机场城市航站楼管理有限责任公司	万达信息	上海市静安区南京西路 1600 号第三层 306 室	45	办公	2017.3.31-2020.2.29	10,500.00
3	上海机场城市航站楼管理有限责任公司	万达信息	上海市静安区南京西路 1600 号第三层 308 室	45	办公	2017.6.1-2019.5.31	10,500.00
4	上海机场城市航站楼管理有限责任公司	万达信息	上海市静安区南京西路 1600 号第三层 310 室	45	办公	2017.4.15-2019.4.14	10,500.00
5	中国电子学会	万达信息	北京市海淀区玉渊潭南路 85 号君安写字楼四楼	1,000.00	办公	2014.2.1-2017.12.31	121,666.67
6	中国电子学会	万达信息	北京市海淀区玉渊潭南路 85 号君安写字楼五层	969.89	办公	2017.7.1-2019.12.31	147,504.10
7	成都高新发展股份有限公司高新区科技工业园	成都分公司	成都市高新区高朋大道 11 号 1 栋 4 楼 C1 号房屋	686.77	办公	2017.6.1-2018.5.31	23,006.80
8	成都航利企业管理咨询有限责任公司	成都分公司	航利大厦 A 座 1 楼	510	办公	2015.7.1-2018.6.30	21,420.00
9	重庆人力资源服务产业园运营管理有限公司	重庆分公司	重庆市渝北区春华大道 99 号北区 6 号楼 5 层 501 号	1,267.58	办公	2017.2.16-2020.2.15	44,365.30
10	陆安	陕西分公司	陕西省西安市丈八一路 1 号汇鑫 IBCA 座 2404、2405、2406	505	办公	2017.6.22-2019.6.21	31,815.00

11	青岛软件园发展有限公司	青岛分公司	青岛市市南区宁夏路 288 号 青岛软件园 3 号楼 607 室、616 室	262.73	办公	2016.7.1-2018.6.30	17, 340.18
12	徐惠芳	南京分公司	南京鼓楼区汉中路 8 号金轮 国际广场 1805 室	111.95	办公	2017.3.18-2018.3.17	130,20.00
13	唐宏	福建分公司	福建省福州市鼓楼区东街街 道东街 59 号三山大厦（现龙 盛大厦）北楼 13 层 11 室	48.42	办公	2016.3.10-2019.3.9	2,450.00
14	许荔峰	贵州分公司	贵阳市云岩区延安中路 48-56 号世贸广场 B 栋 7 层 3 号	181.14	办公	2016.5.3-2018.5.2	9,962.70
15	山东智恒生物药业有限公司	山东分公司	济南市历下区经十路 15982 号第一大道 1606 室	181.91	办公	2017.5.24-2018.5.23	14,386.00
16	杨骐菲	云南分公司	昆明市春城时代广场上海沙 龙 A 座 1509 号	55.82	办公	2017.10.15-2018.10.14	2,000.00
17	大连龙盛创新企业管理服务有 限公司	大连分公司	大连市西岗区长春路 341 号	107	办公	2017.4.15-2018.4.14	5,858.25
18	李红培	石家庄分公司	石家庄桥西区中山西路 188 号中华商务中心 1-1-1504	86.94	办公	2017.4.15-2018.4.14	5,288.00
19	佛山创意产业园投资管理有限 公司	佛山分公司	佛山市禅城区弼塘东二街 22 号内自编 12 号五层 509 室	103	办公	2017.3.1-2018.2.28	4,223.00
20	李伯男	哈尔滨分公司	哈尔滨市香坊区和平路 66-3 号创展国际 B 座 2104-1 室	263.76	办公	2017.4.20-2018.4.19	9,166.67
21	郑州未来大酒店有限公司	郑州分公司	郑州市金水区未来路 69 号未 来大厦 1908B	117.16	办公	2017.5.18-2018.5.17	10,544.40
22	广东宝德信物业管理有限公司	广州分公司	越秀区东风西路 233、235 号 四楼自编 3A03	186.17	办公	2017.4.11-2018.4.10	14,521.26
23	深圳市桑泰事业发展有限公司	深圳分公司	深圳市南山区桃源街道丽山 路大学城创业园 1506 室	254	办公	2013.5.1-2018.4.30	15,240.00

24	张希东	宁夏分公司	金凤区上海西路(街)银川万达中心3号楼514/515室	140.35	办公	2017.7.7-2019.7.6	5,614.00
25	百脑汇(武汉)实业有限公司	武汉分公司	武汉市洪山区珞喻路10号33层09-18室	621.83	办公	2015.9.1-2018.9.30	70,266.79
26	杭州东部软件园有限公司	杭州万达	杭州市文三路90号71幢13层东1305、1306房间	449.65	办公	2014.7.1-2019.6.30	35,833.37
27	深圳市平山实业股份有限公司	深圳万达	深圳市南山区桃源街道丽山路大学城创业园1505室	252	办公	2017.4.1-2018.4.30	15,120.00
28	万达信息	万达系统	上海市闵行区联航路1518号1幢2层	3,462.04	办公	2007.11.28-2017.11.27	-
29	万达信息	上海爱逸吉	上海市闵行区联航路1518号2楼C区	1,095.77	办公	2015.01.01-2020.12.31	-
30	万达信息	卫生技术研究中心	上海市闵行区浦江镇联航路1518号2楼C区	1,048.45	办公	2017.3.1-2018.2.28	40,889.55
31	上海伦达投资集团有限公司	全程健康	上海外马路974号12楼A、C区	752	办公	2014.2.18-2018.2.16	106,818.47
32	上海伦达投资集团有限公司	全程健康	上海外马路974号12楼B区	350	办公	2014.2.18-2018.2.16	42,583.33
33	上海伦达投资集团有限公司	全程健康门诊部	上海外马路974号3楼	1,169.81	办公	2014.9.18-2020.1.19	135,210.54
34	天津市发展和改革委员会机关服务中心	天津万达	天津和平区大沽路157号1307房间	97.75	办公	2017.1.1-2017.12.31	2,973.00
35	沈洪丽	长春分公司	长春市国信南湖公馆3#607	105	普通住房	2017.1.28-2018.1.27	3,166.67
36	万达信息	上海格言	上海市桂平路481号20号楼6层602室	101	办公	2015.5.4-2020.5.3	5,000.00
37	四川恒泰医药有限公司	四川浩特	天府大道北段1480号5号楼402、404、405、408-412	1,847.3	办公	2015.4.1-2018.3.31	120,074.50
38	陈志宇	四川浩特	成都市高新区天府大道北段1480号孵化园7号楼412室	252.1	办公	2016.3.21-2018.3.31	16,387.00

39	中国科学院上海技术物理研究所	华奕医疗	上海市虹口区赤峰路501弄2号201室	140	办公	2014.12.31-2017.12.30	5,460.00
40	卢兰芬	杭州莱域	杭州市江干区凤起时代大厦A幢1002室	202.13	办公	2017.3.28-2019.3.27	14,583.33
41	上海市北高新(集团)有限公司	上海复高	上海市闸北区江场三路26、28号5层501室	808	经营	2012.01.01-2019.12.31	49,921.35
42	上海市北高新(集团)有限公司	易可思复高	上海市闸北区江场三路26、28号4层401室	1,298.22	经营	2011.01.01-2019.12.31	88,846.93
44	克拉玛依明德电子科技有限公司	克拉玛依复高	新疆克拉玛依市克拉玛依区东郊路副14号二楼	135	经营	2017.01.01-2017.12.31	6,333.33
44	上海馨空天地房地产开发有限公司	全程健康	上海蒙自东路45号一层	60.73	经营	2015.08.15-2018.08.14	13,115.00
45	上海市北高新(集团)有限公司	上海格金	上海市闸北区江场三路26、28号5层502室	120.96	企业经营	2013.10.1-2019.12.31	8,164.80

注：月租金为租赁期内的月平均租金。

### 3、公司拥有的土地使用权

截至本募集说明书出具日，公司主要土地情况如下：

序号	土地使用权证号	土地权属人	地点	用途	取得方式	面积 (m <sup>2</sup> )	有效期至日期
1	沪(2017)闵字不动产权第022545号	万达信息	联航路1518号	工业	出让	20,969	2055年11月6日
2	沪房地徐字(2004)第001487号	万达信息	桂平路481号	工业	出让	736.4	2053年1月24日
3	沪房地徐字(2004)第001488号	万达信息	桂平路481号	工业	出让	730.4	2053年1月24日
4	拉成国用(经)登第2013_001号	西藏万达	拉萨经济技术开发区A区	工业用地	出让	4,667	2061年12月
5	甬国用2010第0103919号	宁波金唐	江东区兴宁路42弄1号(9-2)	办公	出让	26.63	2043年10月17日
6	甬国用2010第0103920号	宁波金唐	江东区兴宁路42弄1号(9-1)	办公	出让	44.75	2043年10月17日
7	甬国用2010第0103921号	宁波金唐	江东区兴宁路42弄1号(9-4)	办公	出让	42.70	2043年10月17日
8	甬国用2010第0103922号	宁波金唐	江东区兴宁路42弄1号(9-3)	办公	出让	27.32	2043年10月17日
9	武国用2009第13413号	四川浩特	武侯区人民南路四段19号1幢8楼5号	商业	出让	10.63	2035年12月27日
10	武国用2009第13414号	四川浩特	武侯区人民南路四段19号1幢8楼6-1号	商业	出让	15.63	2035年12月27日
11	武国用2009第13456号	四川浩特	武侯区人民南路四段19号1幢8楼6-2号	商业	出让	10.33	2035年12月27日
12	武国用2009第13457号	四川浩特	武侯区人民南路四段19号1幢8楼6-3号	商业	出让	10.89	2035年12月27日
13	武国用2009第13431号	四川浩特	武侯区人民南路四段19号1幢18楼10号	商业	出让	15.63	2035年12月27日
14	成高国用2014第501483	四川浩特	高新区紫荆西路6号1幢2单元15楼2号	住宅用地	出让	9.16	2075年7月27日

### (三) 商标

截至本募集说明书出具日，公司所拥有主要注册商标情况详见“附表一、主要注册商标情况”。

### (四) 专利



截至本募集说明书出具日，公司所拥有主要专利情况详见“附表二、主要专利情况”。

### **（五）软件著作权**

截至本募集说明书出具日，公司所拥有主要软件著作权情况详见“附表三、主要软件著作权情况”。

### **（六）资质证书**

截至本募集说明书出具日，公司所拥有主要资质证书情况详见“附表四、主要资质证书情况”。

### **（七）特许经营权**

2016年4月，公司及四川浩特与雅安市市政建设工程有限公司签订《雅安市停车楼购买服务项目合同》，约定由四川浩特作为项目管理公司，负责该项目建设，并获得该项目的特许经营权。四川浩特负责项目建设的立体停车楼及该项目停车诱导系统覆盖的路边停车位的运行、维护、服务、收费，并负责增值业务的开发、经营，经营期限为8年（若经营期限未达到预期的投资回报，则各方共同协商适当延长经营期限）。四川浩特经营收入主要包括立体停车楼运营收入、路边停车位运营收入、广告收入、政府补贴收入、其他增值、扩展及相关配套服务收入。

上述特许经营权为公司及四川浩特承做雅安市停车楼项目而取得，有利于增强公司持续经营及盈利能力。

## **八、公司技术研发情况**

凭借在行业实践中形成的丰富的自主创新核心技术，公司已拥有千余项具备自主知识产权的软件著作权、数十项专利技术；承担了多项国家各类标准的制定工作。公司先后获得教育部科技进步一等奖、国家科技进步二等奖、上海市科技进步一等奖等奖项。

### **（一）公司核心技术情况**

#### **1、主要核心技术基本情况**

当前公司主要的核心技术研发主要围绕云计算、物联网、大数据、移动互联网、信息安全、智慧城市等方向开展。其中云计算方面，主要对云计算基础设施层、云数据中心、云支撑平台、云安全服务、云运维服务、云迁移服务、云标准规范进行研发与应用，重点研究容量决策算法设计、弹性调度算法设计、镜像分发设计、面向多云的跨域资源调度框架及调度模型、面向多云的资源调度算法、多云资源监控管理、虚拟机跨云迁移等关键技术。在大数据方面，主要对医疗大数据、大数据资产管控与服务进行研发与应用，重点研究医疗大数据分层分级分域数据管理体系构建及管理机制、基于异构计算框架的高效资源管理技术、全流程医疗大数据访问安全审计监管技术、大数据挖掘的算法设计与分布式实现、医疗健康文本语义关联抽取模型构建技术等关键技术。物联网方面，目前主要在医疗健康、食品安全等行业领域进行研发应用。

公司主要核心技术情况如下：

序号	技术名称	具体内容	来源	重要程度
1	容量决策算法设计	使用两种算法来实现容量决策：自动压测算法（类 CRON 方式）、容量预估算法	自有技术	核心技术
2	弹性调度算法设计	一个调度适配层生态圈系统 Roam。封装调度框架提供通用 Rest API，适配不同资源管理框架。同时自实现特定的调度伸缩策略。	自有技术	核心技术
3	镜像分发设计	利用镜像仓库内置的 Proxy（代理）机制，构建了一套可以弹性扩容的多级缓存架构。	自有技术	核心技术
4	面向多云的跨域资源调度框架及调度模型	主要研究内容包括：提出适用于各种多云的跨域资源调度框架、建立云租户资源订阅模型、建立统一云资源模型等。	自有技术	核心技术
5	面向多云的资源调度算法	主要研究内容包括：设计面向弹性调度的多云调度算法、设计面向容错管理的多云调度算法。	自有技术	核心技术
6	多云资源监控管理	主要研究内容包括：多云资源监控模型、多云资源监控适配器、多云监控数据传递方法。	自有技术	核心技术
7	虚拟机跨云迁移	通过在 IP 网络上动态构建隧道，实现以太网 VLAN 的跨数据中心部署。这种技术不依赖物理层技术和数据链路层技术，只要网络层 IP 可达，则 VLAN 就可顺势扩展。从而实现虚拟机的跨云迁移。	自有技术	核心技术
8	医疗大数据分层分级分域数据管理体系构建及管理机制	研究多源异构医疗数据资产统一描述、管控、展示的方法，通过对数据的业务属性、数据量级等信息进行描述，根据业务逻辑对数据资产的进行目录分层，实现数据资	自有技术	核心技术

		源的分级分类开放；对数据的安全等级进行限定，建立可供开放、浏览的数据资产统一视图，形成医疗大数据资源目录；研究基于数据资源更新的同步数据挂接技术，实现数据目录的同步更新；研究数据目录多级检索技术，为数据的快速检索、调阅、申请提供支撑。		
9	基于异构计算框架的高效资源管理技术	研究基于异构计算框架的高效资源管理技术，不再局限于支持 Map-Reduce 一种计算框架，而是朝着对多种框架进行统一管理的方向发展（包括 Spark 内存计算，Storm 流式计算等）。	自有技术	核心技术
10	全流程医疗大数据访问安全审计监管技术	为医疗大数据的访问提供全流程安全审计监管机制。在数据访问之前，部署安全审计工具；在数据访问过程中，持续生成多方可信的原始审计数据，为数据访问全流程的回溯与取证服务提供支持。重点突破以下两个机制：1) 大数据融合治理安全初始化机制；2) 多层次数据高速采集及签名机制。	自有技术	核心技术
11	大数据挖掘的算法设计与分布式实现	针对聚类分析、分类算法、关联挖掘、推荐算法等传统数据挖掘任务中的通用算法，研究其算法的本质，对其进行并行化算法改造。在算法改造过程中，充分利用 Spark 的内存计算能力，重点关注中间结果的重用，有针对性地设计相应的数据索引结构，设定如何显性地加载频繁使用的数据到内存中，以及如何高效地混合使用 Hadoop 和 Spark 计算框架。	自有技术	核心技术
12	医疗健康文本语义关联抽取模型构建技术	在抽取的医疗健康文本语义关联信息的基础上，利用相关性挖掘、高维聚类分析和关键网络构建理论、算法与技术，实现面向医疗健康的大规模文献整合分析与知识发现，并应用于临床疾病等全疾病谱。	自有技术	核心技术

## 2、核心技术应用情况

公司基于云计算、大数据、物联网等核心技术，除了进一步研发和完善面向社会保障、电子政务、市场监管、平安城市、公共交通、医疗健康等智慧城市重点行业的核心业务系统和行业产品以外，还不断优化基于健康云、医疗云、市民云等行业应用产品。

物联网方面，相关技术目前主要在医疗健康、食品安全等行业领域进行研发应用。在医疗健康领域，对居民开展慢性病的监测管理；在食品安全领域进行覆盖食品全生命周期的安全监管。

## (二) 公司参与制订的相关国家标准或指南情况

公司参与制定的主要国家标准或指南情况如下：

序号	项目类型	项目名称
1	国家信息技术服务标准	《信息技术服务分类与代码》已发布 GB/T 29264-2012
2	国家信息技术服务标准	《信息技术服务运行维护第3部分：应急响应规范》已发布 GB/T28827.3-2012
3	国家信息技术服务标准	《信息技术服务集成实施第1部分：通用要求》
4	国家信息技术服务标准	《信息技术服务集成实施第2部分：验收规范》
5	国家信息技术服务标准	《信息技术服务集成实施第3部分：项目实施规范》
6	国家软件工程类标准	《信息技术软件工程可复用资产规范》GB/T 25644-2010
7	国家软件工程类标准	《软件工程软件产品质量需求和评价数据质量度量》20141178-T-469
8	国家软件工程类标准	《软件工程软件产品质量需求和评价数据质量模型》20141179-T-469
9	国家电子政务标准或指南	《XML 在电子政务中的应用指南》（GB/Z 19669-2005）主召集单位
10	国家电子政务标准或指南	《基于XML的电子公文格式规范第1部分：总则》GB/T 19667.1-2005
11	国家电子政务标准或指南	《基于XML的电子公文格式规范第2部分：公文文体》GB/T 19667.2-2005
12	国家电子政务标准或指南	《电子政务标准化指南第3部分：网络建设》GB/T 30850.3-2014
13	国家电子政务标准或指南	《电子政务标准化指南第5部分：支撑技术》GB/T 30850.5-2014
14	国家电子政务标准或指南	《电子政务数据元第1部分：设计和管理规范》GB/T 19488.1-2004
15	国家电子政务标准或指南	《政务信息资源交换体系 第2部分：技术要求》GB/T 21062.2-2007
16	国家电子政务标准或指南	《政务信息资源交换体系 第3部分：数据接口规范》GB/T 21062.3-2007
17	国家行业标准或指南	《健康档案共享文档规范第5部分首次产前随访服务》
18	国家行业标准或指南	《健康档案共享文档规范第9部分预防接种报告》
19	国家行业标准或指南	《健康档案共享文档规范第11部分死亡医学证明》
20	国家行业标准或指南	《电子病历共享文档规范第17部分一般护理记录》
21	国家行业标准或指南	《电子病历共享文档规范第18部分病重病危护理记录》
22	国家行业标准或指南	《电子病历共享文档规范第19部分手术护理记录》
23	国家行业标准或指南	《电子病历共享文档规范第20部分生命体征测量记录》
24	国家行业标准或指南	《电子病历共享文档规范第21部分出入量记录》
25	国家行业标准或指南	《电子病历共享文档规范第22部分高值耗材使用记录》

26	国家行业标准或指南	《电子病历共享文档规范第 26 部分手术知情同意书》
27	国家行业标准或指南	《电子病历共享文档规范第 27 部分麻醉知情同意书》
28	国家行业标准或指南	《电子病历共享文档规范第 28 部分输血治疗同意书》
29	国家行业标准或指南	《电子病历共享文档规范第 29 部分特殊检查及特殊治疗同意书》
30	国家行业标准或指南	《电子病历共享文档规范第 30 部分病危重通知书》
31	国家行业标准或指南	《电子病历共享文档规范第 31 部分其他知情同意书》
32	国家行业标准或指南	《电子病历共享文档规范第 52 部分住院医嘱》
33	国家行业标准或指南	《基于电子病历的医院信息平台技术规范》
34	国家行业标准或指南	《基于居民健康档案的区域卫生信息平台技术规范》
35	国家行业标准或指南	《电子健康档案与区域卫生信息平台标准符合性测试规范》
36	国家行业标准或指南	《区域卫生信息互联互通标准化成熟度测评方案》
37	国家行业标准或指南	《卫生信息共享文档编制规范》
38	国家行业标准或指南	《基层医疗卫生信息系统基本功能规范》
39	国家行业标准或指南	《区域卫生信息平台基本功能规范》
40	国家行业标准或指南	《省级人口健康信息平台技术规范》
41	国家行业标准或指南	《基层医疗卫生信息系统技术规范》
42	国家行业标准或指南	《健康档案与区域卫生信息交互规范》
43	国家行业标准或指南	《居民健康卡注册管理系统基本功能规范》
44	国家行业标准或指南	《健康档案与区域卫生信息交互规范第 1 部分总则》
45	国家行业标准或指南	《健康档案与区域卫生信息交互规范第 2 部分居民注册服务》
46	国家行业标准或指南	《健康档案与区域卫生信息交互规范第 3 部分医疗卫生机构注册服务》
47	国家行业标准或指南	《健康档案与区域卫生信息交互规范第 4 部分医疗卫生人员注册服务》
48	国家行业标准或指南	《健康档案与区域卫生信息交互规范第 5 部分术语注册服务》
49	国家行业标准或指南	《健康档案与区域卫生信息交互规范第 6 部分健康档案存储服务》
50	国家行业标准或指南	《健康档案与区域卫生信息交互规范第 7 部分健康档案管理服务》
51	国家行业标准或指南	《健康档案与区域卫生信息交互规范第 8 部分健康档案采集服务》
52	国家行业标准或指南	《健康档案与区域卫生信息交互规范第 9 部分健康档案调阅服务》
53	国家行业标准或指南	《健康档案与区域卫生信息交互规范第 10 部分文档订阅发布服务》

54	国家行业标准或指南	《健康档案与区域卫生信息交互规范第 11 部分时间一致性服务》
55	国家行业标准或指南	《健康档案与区域卫生信息交互规范第 12 部分节点认证服务》
56	国家行业标准或指南	《健康档案与区域卫生信息交互规范第 13 部分安全审计服务》
57	国家行业标准或指南	《健康档案与区域卫生信息交互规范第 14 部分隐私保护》
58	国家行业标准或指南	《健康档案与区域卫生信息交互规范第 16 部分双向转诊服务》
59	国家行业标准或指南	《区域卫生信息产品符合性测试规范》
60	国家行业标准或指南	《卫生信息产品成熟度测评规范》
61	国家行业标准或指南	《智慧医疗评价指标体系》
62	国家行业标准或指南	《医疗健康大数据标准体系研究》

### （三）研发费用情况

报告期内，公司研发投入情况如下：

单位：万元

年度	研发投入	研发投入占营业收入的比例
2014 年度	10,007.51	6.49%
2015 年度	34,343.90	18.38%
2016 年度	38,094.02	18.36%
2017 年 1-6 月	13,499.35	15.49%

### （四）技术研发攻关机制

围绕着以资源整合、协同服务、安全可信、智能决策为发展趋势的智慧城市建设需求，公司努力建立起一套符合行业发展需要，适应公司技术研发实际状况与需求，以自主研发和产学研联盟相结合的核心技术攻关机制，为公司产品研发奠定良好的基础。公司的研发经费投入逐年增加，2016 年度公司研发投入 38,094.02 万元，占 2016 年度营业收入的 18.36%。

公司制定了完备的内部知识共享和激励机制，充分发挥公司研发人员的主动性：第一，重视对行业内前沿技术的研究和规划工作，增加关键技术储备，提高公司的可持续发展能力；第二，不断加强企业技术中心建设，强化现有的技术优势，不断巩固在国家智慧城市领域和卫生行业标准制定工作中的重要地位，为业务拓展占领战略高地；第三，奖励研究投入和市场推广结合，注重技术资源整合的工作，不断提高产品复用度和软件资产的重用度；第四，建成完善的知识管理

体系，充分发挥公司的整体人才优势，促进包括软件资产、解决方案、论坛、专栏文章、技术文档、最佳实践、项目成果等在内的各种隐性和显性知识的共享，提升跨部门、跨地域的员工协作交流。

公司通过产业联盟、产学研联盟、企业间合作等多种形式，推动云计算、大数据、物联网、移动互联网等新一代信息技术创新和应用实现与城市经济社会发展深度融合，促进科技创新和科技成果转化。

在技术联盟方面，公司参加了云海产业联盟（首届理事长单位）、中国智慧城市产业联盟（副理事长会员单位）等多个大数据、云计算、移动互联网产业技术联盟，不断扩大相关产业间的合作与协同。

在高校产学研方面，与国内多家著名高校，如复旦、北大、北航、中科大、上海交大、同济、上海中医药大学等在国产基础软件、大数据、云计算多个技术方向开展了密切合作。

## （五）公司核心技术人员情况

### 1、最近三年公司研发人员情况

最近三年公司研发人员数量及占比情况如下：

年度	研发人员数量（人）	研发人员数量占比
2014年	2,372	68.24%
2015年	3,208	70.32%
2016年	3,825	70.08%

### 2、最近两年公司核心技术人员变动情况

最近两年公司核心技术人员未发生重大变化。

## 九、境外经营情况

为了积极开拓国际市场，2001年4月，公司在美国硅谷设立子公司 Wonders Info Corporation，主要为当地客户提供了软件开发和咨询等 IT 服务。Wonders Info Corporation 作为公司资源跟踪窗口，实现了公司与美国软件行业在技术、人才与市场方面的互动，并先后成功地为 HP、PHILIPS、CISCO 等国际知名企业提供了相关服务。2016年，美国万达营业总收入为 548.09 万元，利润总额为-37.87

万元，净利润为-41.49 万元。

公司名称	Wonders Info Corporation	成立时间	2002 年 10 月
资产总额	1,601.17 万元	公司持股比例	100%
公司地址	1525 McCarthy Blvd, Suite 1096 Milpitas, CA 95035		
业务概况	软件开发和服务		

#### 十、公司自上市以来历次筹资、派现及净资产额变化情况

首发前最近一期末归属于母公司净资产额	23,301.68 万元（2010 年 6 月 30 日）		
历次筹资情况	公告时间	发行类别	筹资净额（万元）
	2011 年	首次公开发行	77,612.50
	2013 年	短期融资券	20,000.00
	2015 年	定向增发	5,584.40
	合计		103,196.90
首发后累计派现金额（含税）	21,332.10 万元		
本次发行前最近一期末归属于母公司净资产额	229,074.09 万元（2017 年 6 月 30 日）		

#### 十一、公司、控股股东、实际控制人、发行人董事、监事、高级管理人员最近三年所作出的重要承诺及承诺的履行情况

最近三年及一期，公司及控股股东、实际控制人、发行人董事、监事、高级管理人员所做出的重要承诺内容及履行情况如下：

承诺方	承诺类型	承诺内容	承诺期限	履行情况
史一兵、万豪投资	关于同业竞争的承诺	1、本公司/本承诺人确认，截至本函出具日，本公司/本承诺人及本公司/本承诺人控制企业（不包括万达信息及其下属子公司）没有以任何形式参与或从事与万达信息及其控制企业构成或可能构成竞争关系的业务或活动。2、本公司/本承诺人及本公司/本承诺人控制企业将采取合法及有效的措施，促使本公司/本承诺人现有或未来受本公司/本承诺人控制的企业不会直接或间接地参与、经营或从事与万达信息及其控制企业业务构成竞争的业务。3、凡本公司/本承诺人及本公司/本承诺人控制企业有商业机会可参与、经营或从事可能与万达信息及其控制企业业务或其计划开展的业务构成竞争的业务，本公司/本承诺人将于发现该商业机会后立即通知万达信息，并将上述商业机会无偿提供给万达信息。4、如本承诺函被证明是不真实或未被遵守，本公司/本承诺人将向万达信息赔偿一切直接和间接损失。	至不再持有万达信息股份	正常履行中



承诺方	承诺类型	承诺内容	承诺期限	履行情况
史一兵、万豪投资	规范关联交易、资金占用方面的承诺	1、不利用自身作为万达信息的控股股东/实际控制人地位及其对其的重大影响，谋求万达信息在业务合作等方面给予本公司/本人或本公司/本人控制的其他企业优于市场第三方的权利。2、不利用自身作为万达信息的控股股东/实际控制人地位及其对其的重大影响，谋求与万达信息达成交易的优先权利。3.杜绝本公司/本人及本公司/本人所控制的其他企业非法占用万达信息资金、资产的行为，在任何情况下，不要求万达信息违规向本公司/本人及本公司/本人控制的其他企业提供任何形式的担保。4、本公司/本人及本公司/本人所控制的其他企业将尽可能地避免与万达信息的关联交易；对无法避免或者有合理原因而发生的关联交易，将遵循市场公正、公平、公开的原则，并依法签署协议，履行合法程序，按照万达信息公司章程、有关法律法规和《深圳证券交易所创业板股票上市规则》等有关规定履行信息披露义务和办理有关报批程序，保证不通过关联交易损害万达信息及其他股东的合法权益。5、本公司/本人将严格遵守相关法律、法规、规范性文件及万达信息《公司章程》的有关规定行使股东权利；在（董事会）股东大会对涉及本公司/本人的关联交易进行表决时，履行回避表决的义务。6、本公司/本人对如因本公司/本人未履行本承诺函所作的承诺而给万达信息造成一切损失和后果承担赔偿责任。	至不再持有万达信息股份	正常履行中
万达信息	其他承诺	《股票期权激励计划（2014 年度）》不为激励对象提供财务资助的承诺：公司承诺不为激励对象依股票期权激励计划获取有关权益提供贷款以及其他任何形式的财务资助，包括为其贷款提供担保。	至 2017 年 6 月 30 日	已履行完毕
万达信息	其他承诺	《股票期权激励计划（2011 年度）》不为激励对象提供财务资助的承诺：公司承诺不为激励对象依股票期权激励计划获取有关权益提供贷款以及其他任何形式的财务资助，包括为其贷款提供担保。	至 2015 年 10 月 31 日	已履行完毕

承诺方	承诺类型	承诺内容	承诺期限	履行情况
万达信息	分红承诺	公司利润分配政策为：（一）利润分配原则：公司利润分配应重视对投资者的合理投资回报，利润分配政策应保持连续性和稳定性，并兼顾公司的可持续发展；（二）利润分配条件：公司上一会计年度盈利，累计可分配利润为正数，且不存在影响利润分配的重大投资计划或现金支出事项；（三）利润分配形式：公司可以采取现金、股票或者现金与股票相结合的方式分配股利，并积极推行以现金方式分配股利；（四）利润分配期间：公司原则上按年进行利润分配；在有条件的情况下，公司可以进行中期利润分配和特别利润分配；（五）现金分红条件：除非不符合本条第（二）款规定的利润分配条件，否则公司每年应当至少以现金方式分配利润一次；（六）股票分红条件：公司根据盈利情况和现金流状况，为满足股本扩张的需要或合理调整股本规模和股权结构，可以采取股票方式分配利润；（七）现金分红比例：公司每年以现金形式分配的利润不少于当年实现的可供分配利润的 10%；公司最近三年以现金形式累计分配的利润不少于最近三年实现的年均可供分配利润的 30%；（八）若存在股东违规占用公司资金情况的，公司应当扣减该股东所分配的现金红利，以偿还其占用的资金；（九）若公司上一会计年度盈利但董事会未做出现金分红具体方案的，应在定期报告中说明未进行现金分红的原因、未用于现金分红的资金留存公司的用途和使用计划；独立董事应对此发表独立意见。	-	正常履行中
万豪投资、史一兵、潘政、李光亚、王清、王建章、朱洪超、李柏龄、楼家麟、宗宇伟、耿平安、吴健、赵云柯、翁思跃、张天仁、张令庆、徐奎东、谭立祥、姜锋、杨玲、朱军海、邬金国	股份减持承诺	根据中国证券监督管理委员会公告[2015]18 号和《关于上市公司大股东及董事、监事、高级管理人员增持本公司股票相关事项的通知》(证监发[2015]51 号)，公司积极响应证监会相关文件精神，针对当前资本市场的非理性波动，基于对公司未来持续稳定发展的信心及看好国内资本市场长期投资的价值，维护公司股价稳定，切实维护广大投资者权益。持股 5% 以上股东及董事、监事、高级管理人员承诺未来 6 个月内（2015 年 7 月 8 日—2016 年 1 月 7 日）不通过二级市场减持公司股票，坚定对公司发展的信心。	2016 年 1 月 7 日	已履行完毕
王晴岗、王虎	股份减持承诺	王晴岗先生及王虎先生均承诺，自申报辞去监事职务之日起六个月内不转让其持有的公司股份，因公司进行权益分派导致其持有的公司股份发生变化的，其仍遵守前款承诺。	2015 年 1 月 31 日	已履行完毕
薛莉芳	股份减持承诺	薛莉芳女士承诺，自申报辞去副总裁职务之日起六个月内不转让其持有的公司股份，因公司进行权益分派导致其持有的公司股份发生变化的，其仍遵守前款承诺。	2015 年 1 月 16 日	已履行完毕
王涛	股份减持承诺	王涛先生承诺，自申报辞去副总裁职务之日起六个月内不转让其持有的公司股份，因公司进行权益分派导致其持有的公司股份发生变化的，其仍遵守前款承诺。	2015 年 1 月 16 日	已履行完毕

承诺方	承诺类型	承诺内容	承诺期限	履行情况
史一兵、潘政、李光亚、王清、王建章、朱洪超、李柏龄、楼家麟、宗宇伟、耿平安、吴健、赵云柯、翁思跃、张天仁、张令庆	摊薄即期回报采取填补措施的承诺	1、承诺不无偿或以不公平条件向其他单位或者个人输送利益，也不采用其他方式损害公司利益；2、承诺对董事和高级管理人员的职务消费行为进行约束；3、承诺不动用公司资产从事与其履行职责无关的投资、消费活动；4、承诺由董事会或薪酬与考核委员会制定的薪酬制度与公司填补回报措施的执行情况相挂钩；5、若公司后续推出股权激励政策，承诺拟公布的公司股权激励的行权条件与公司填补回报措施的执行情况相挂钩。	至不再持有万达信息股份	正常履行中
万豪投资、史一兵	摊薄即期回报采取填补措施的承诺	承诺不越权干预公司经营管理活动，不会侵占公司利益。	至不再持有万达信息股份	正常履行中

## 十二、公司股利分配情况

### （一）公司利润分配政策

根据中国证监会《公司法》、《证券法》、《关于进一步落实上市公司现金分红有关事项的通知》、《上市公司监管指引第3号——上市公司现金分红》，结合公司实际情况，公司在《公司章程》中对利润分配政策的规定进行了进一步完善，强化了投资者回报机制。现行《公司章程》中利润分配政策具体情况如下：

“第176条公司的利润分配决策程序和机制为：

（一）公司管理层、董事会应结合公司盈利情况、资金需求和股东回报规划提出合理的分红建议和制订各期利润分配方案；

（二）独立董事应对利润分配方案进行审核并发表独立意见，独立董事可以征集中小股东的意见，提出分红提案，并直接提交董事会审议，监事会应对利润分配方案进行审核并提出审核意见；

（三）董事会审议通过利润分配方案后报股东大会审议批准，公告董事会决议时应同时披露独立董事的独立意见和监事会的审核意见；

（四）股东大会审议利润分配方案时，公司应当提供网络投票等方式以方便社会公众股东参与股东大会表决；股东大会审议现金分红具体方案时，应通过多种渠道主动与股东、特别是中小股东进行沟通和交流，保障信息沟通渠道畅通，充分听取中小股东的意见和诉求，及时答复中小股东关心的问题；

(五) 股东大会对利润分配方案作出决议后，董事会须在股东大会召开后2个月内完成股利（或股份）的派发事项；

(六) 监事会应对董事会的利润分配方案执行情况和股东回报规划的情况及决策程序进行监督；

(七) 公司调整利润分配政策应当满足以下条件：

1、公司的生产经营情况、外部经营环境、投资规划或长期发展需要发生变化，确实需要调整现行利润分配政策的；

2、调整后的利润分配政策应以保护股东权益为出发点，且不违反中国证监会和深圳证券交易所的规定；

3、法律、法规、中国证监会或深圳证券交易所发布的规范性文件中规定确有必要对本章程规定的利润分配政策进行调整或者变更的其他情形。

有关调整利润分配政策的议案，须由董事会进行认真研究和论证并审议，由独立董事对此发表独立意见，经董事会审议通过后提交股东大会以特别决议（即由出席股东大会的股东（包括股东代理人，包括出席现场会议和网络投票的股东）所持表决权的2/3以上通过）的形式审议通过。

第177条公司的利润分配政策为：

(一) 利润分配原则：公司利润分配应重视对投资者的合理投资回报，利润分配政策应保持连续性和稳定性，并兼顾公司的可持续发展；

(二) 利润分配条件：公司上一会计年度盈利，累计可分配利润为正数，且不存在影响利润分配的重大投资计划或现金支出事项；

(三) 利润分配形式：公司可以采取现金、股票或者现金与股票相结合的方式分配股利，并积极推行以现金方式分配股利；

(四) 利润分配期间：公司原则上按年进行利润分配；在有条件的情况下，公司可以进行中期利润分配和特别利润分配；

(五) 现金分红条件：

- 1、满足本条第（二）款规定的利润分配条件；
- 2、审计机构对公司该年度财务报告出具标准无保留意见的审计报告；
- 3、公司现金流满足公司正常经营和长期发展的需要。

满足上述条件后，公司每年应当至少以现金方式分配利润一次；

（六）股票分红条件：公司根据盈利情况和现金流状况，为满足股本扩张的需要或合理调整股本规模和股权结构，可以采取股票方式分配利润；

（七）现金分红比例：如满足本条第（五）款现金分红条件，公司每年以现金形式分配的利润不少于当年实现的可供分配利润的10%；公司最近三年以现金形式累计分配的利润不少于最近三年实现的年均可供分配利润的30%；

（八）若存在股东违规占用公司资金情况的，公司应当扣减该股东所分配的现金红利，以偿还其占用的资金；

（九）若公司上一会计年度盈利但董事会未做出现金分红具体方案的，应在定期报告中说明未进行现金分红的原因、未用于现金分红的资金留存公司的用途和使用计划；独立董事应对此发表独立意见。

（十）差异化现金分红政策：公司董事会应当综合考虑所处行业特点、发展阶段、自身经营模式、盈利水平以及是否有重大资金支出安排等因素，区分下列情形，并按照公司章程规定的程序，提出差异化的现金分红政策：

1、公司发展阶段属成熟期且无重大资金支出安排的，进行利润分配时，现金分红在本次利润分配中所占比例最低应达到80%；

2、公司发展阶段属成熟期且有重大资金支出安排的，进行利润分配时，现金分红在本次利润分配中所占比例最低应达到40%；

3、公司发展阶段属成熟期且有重大资金支出安排的，进行利润分配时，现金分红在本次利润分配中所占比例最低应达到20%；

公司发展阶段不易区分但有重大资金支出安排的，可以按照前项规定处理。

## （二）公司最近三年利润分配情况

### 1、2014年度利润分配

2015年4月22日，公司召开2014年度股东大会审议通过了2014年度公司利润分配及资本公积转增股本方案，以公司总股本500,814,121股为基数，向全体股东按每10股派发现金红利人民币1.00元（含税），共计派发现金红利50,081,412.10元（含税）；同时，以资本公积转增股本，每10股转增10股，共计转增股本500,814,121股。转增后，公司总股本为1,001,628,242股。

### 2、2015年度利润分配

2016年5月17日，公司召开2015年度股东大会审议通过了2015年度公司利润分配方案，以公司总股本1,023,267,842股为基数，向全体股东按每10股派发现金红利人民币0.70元（含税），共计派发现金红利71,628,748.94元（含税）。

### 3、2016年度利润分配

2017年5月17日，公司召开2016年度股东大会审议通过了2016年度利润分配方案，以公司总股本1,031,082,642股为基数，向全体股东按每10股派发现金红利人民币0.30元（含税），共计派发现金红利30,932,479.26元（含税）。

### 4、最近三年公司现金分红情况如下：

分红年度	现金分红（万元）	归属于母公司所有者净利润（万元）	占合并报表中归属于母公司所有者的净利润的比率
2014年	5,008.14	18,992.89	26.37%
2015年	7,162.87	23,082.05	31.03%
2016年	3,093.25	23,827.32	12.98%
最近三年归属于上市公司股东的年均净利润（万元）			21,967.42
最近三年累计现金分红占最近三年实现的年均可分配利润的比例			69.49%

## 十三、公司最近三年及一期发行债券情况和资信评级情况

### （一）最近三年及一期债券发行和偿还情况

公司最近三年及一期不存在对外发行债券的情形。

截至最近一期末，公司累计债券余额为0元。本次拟发行可转换公司债券募集资金总额不超过人民币90,000万元（含90,000万元）。公司最近一期末（2017

年 6 月 30 日) 净资产为 229,074.09 万元, 本次发行完成后公司累计债券余额占 2017 年 6 月 30 日净资产的比例为 39.29%。符合证券法第十六条的规定。

## (二) 最近三年及一期偿债财务指标

报告期内, 反映公司偿债及营运能力的各项指标情况如下:

主要指标	2017.6.30/ 2017 年 1-6 月	2016.12.31/ 2016 年度	2015.12.31/ 2015 年度	2014.12.31/ 2014 年度
资产负债率(合并)(%)	63.48	61.38	61.02	54.99
流动比率(倍)	0.89	0.89	0.98	1.30
速动比率(倍)	0.57	0.57	0.62	0.95
利息保障倍数(倍)	1.73	3.80	4.53	10.39
应收账款周转率(次/年)	0.85	2.60	2.52	2.78
存货周转率(次/年)	0.50	1.28	1.52	3.02

注: 2017 年 1-6 月财务指标未年化。

2014 年以来, 公司的资产负债率整体呈上升趋势, 利息保障倍数总体呈下降趋势, 主要系公司增加负债规模, 利息支出相应增加所致。报告期各期末, 公司流动比率和速动比率整体呈下降趋势, 主要原因为公司为保持经营活动正常运转所需营运资金, 需要增加短期借款规模, 使得流动比率有所下降。2014 至 2016 年度, 公司的应收账款周转率较为稳定, 2015 年末公司应收账款增幅较大, 因此应收账款周转率有所下降。2014 至 2016 年度, 公司的存货周转率整体呈下降趋势, 主要原因为公司在报告期内合并范围增加, 以及随着业务规模的增加, 未结算的工程施工和开发成本随之增加, 公司将通过及时结算, 合理控制存货规模。

## (三) 资信评级情况

公司本次发行可转换公司债券, 聘请中诚信担任信用评级机构。根据中诚信出具的评级报告, 发行人主体信用等级为 AA, 本次可转换公司债券信用等级为 AA。

## 十四、公司董事、监事、高级管理人员情况

### (一) 董事、监事、高级管理人员任职情况及任职资格

截至本募集说明书出具日, 万达信息董事、监事、高级管理人员情况如下:

姓名	职务	性别	出生年份	任期起止日期
----	----	----	------	--------

姓名	职务	性别	出生年份	任期起止日期
史一兵	董事长、总裁	男	1962	2017年2月8日至2020年2月7日
潘政	副董事长	男	1960	2017年2月8日至2020年2月7日
李光亚	董事、高级副总裁	男	1973	2017年2月8日至2020年2月7日
王清	董事、高级副总裁	女	1972	2017年2月8日至2020年2月7日
王建章	独立董事	男	1946	2017年2月8日至2020年2月7日
朱洪超	独立董事	男	1959	2017年2月8日至2020年2月7日
李柏龄	独立董事	男	1954	2017年2月8日至2020年2月7日
楼家麟	监事会主席	男	1957	2017年2月8日至2020年2月7日
宗宇伟	监事	男	1960	2017年2月8日至2020年2月7日
耿平安	监事	男	1951	2017年2月8日至2020年2月7日
吴健	职工监事	男	1978	2017年2月8日至2020年2月7日
赵云柯	职工监事	男	1988	2017年2月8日至2020年2月7日
张天仁	高级副总裁、财务总监	男	1956	2017年2月8日至2020年2月7日
张令庆	高级副总裁、董事会秘书	女	1955	2017年2月8日至2020年2月7日

## (二) 董事、监事和高级管理人员简历

### 1、董事

史一兵：男，1962年生，中国国籍，硕士学位，中欧国际工商学院EMBA，研究员，无境外居留权。曾任上海计算机软件研究所副所长，万达系统常务副总经理、总经理，现任第十二届上海市政协常务委员，中国软件行业协会理事，中国电子企业协会计算机信息系统集成分会副理事长，上海市软件行业协会会长，上海市科技企业联合会副会长，享受政府特殊津贴专家。现任公司董事长、总裁。

潘政：男，1960年生，中国国籍，硕士学位，无境外居留权。曾任七一一研究所六室工程师、副主任、主任、十二室主任、副所长，上海市科协副主席、党组纪检组组长，上海科技馆馆长。现任公司副董事长，上海科技创业投资（集团）有限公司副总经理，上海浦江科技投资有限公司董事长，上海八六三软件孵化器有限公司董事长，上海明浦科技发展有限公司董事长。

李光亚：男，1973年生，中国国籍，教授级高级工程师，博士学位，无境外居留权。曾任公司副总工程师、研发中心主任，共青团上海市第十二届委员会委员。现任公司董事、高级副总裁，万豪投资董事长，杭州万达监事，上海爱递吉监事，南京爱递吉监事。



王清：女，1972年生，中国国籍，硕士学位，高级工程师，中欧国际工商学院 EMBA，无境外居留权。曾任公司事业部总经理，财务总监；现任公司董事、高级副总裁，万豪投资董事，全程健康董事，华奕医疗董事，西藏万达董事，市民信箱董事，四川浩特董事，宁波万达监事，天津万达监事，深圳万达监事，万达系统监事，上海万达监事，北京万达监事，卫生技术研究中心监事。

王建章：男，1946年生，硕士学位，高级工程师，无境外居留权。曾任机械电子工业部综合规划司投资二处副处长，机械电子工业部电子行业发展司技改处处长，电子工业部综合规划司副司长，信息产业部综合规划司司长，恒宝股份有限公司独立董事，北京歌华有线电视网络股份有限公司独立董事。现任公司独立董事，彩虹显示器件股份有限公司独立董事。

朱洪超：男，1959年生，硕士学位，高级律师，无境外居留权。曾任上海市第一律师事务所律师，中化国际（控股）股份有限公司、腾达建设集团股份有限公司独立董事，上海市律师协会副会长、会长，中华全国律师协会副会长。现任公司独立董事，上海市联合律师事务所主任、高级合伙人，上海第一医药股份有限公司独立董事，易居（中国）企业集团股份有限公司独立董事，光明食品（集团）有限公司外部董事。

李柏龄：男，1954年生，本科，教授、高级会计师、注册会计师，无境外居留权。曾任上海经济管理干部学院财会系主任兼审计处处长，上海华大会计师事务所所长、主任会计师，上海白猫（集团）有限公司副总经理，国泰君安证券股份有限公司监事，中国太平洋保险（集团）股份有限公司监事，上海国有资产经营有限公司财务融资部总监，上海阳晨投资股份有限公司监事会主席。现任公司独立董事，上海浦东路桥建设股份有限公司独立董事，上海交大昂立股份有限公司独立董事，上海申通地铁股份有限公司独立董事，苏州易德龙科技股份有限公司独立董事。

## 2、监事

楼家麟：男，1957年生，中国国籍，会计师职称，本科学历，无境外居留权。曾任上海市电影局计财处副主任科员，上海市广播电影电视局计财处科员，上海卫星电视中心财务主管，上海电视台计财部财务、副主任，上海文广新闻传

媒集团计划财务部副主任、资产管理部主任，上海有线实业公司董事长，上海文广新闻传媒集团计划财务部主任、财务总监，上海广播电视台财务总监、计划财务部主任，上海东方传媒集团有限公司计划财务部主任，上海广播电视台党委委员、财务总监，上海东方传媒集团有限公司高级副总裁。现任公司监事会主席，上海文化广播影视集团有限公司总会计师，上海东方明珠新媒体股份有限公司董事。

宗宇伟：男，1960年生，中国国籍，教授级高级工程师，华南理工大学本科毕业生，学士学位，中欧国际工商学院MBA硕士，无境外居留权。曾任华东计算技术研究所项目组长，华普信息技术有限公司董事总经理，华东计算技术研究所重大项目办公室主任，上海中电华东高科技实业有限公司副总经理。现任公司监事，上海产业技术研究院副总工程师，上海软件园主任，上海市软件行业协会副会长。

耿平安：男，1951年生，中国国籍，高级工程师，研究生学历，无境外居留权。曾任北京技术交流培训中心（北京国际技术合作中心）党委书记、主任，北京市工程技术系列（电子仪表工程）高级评审委员会主任，第十一届北京市政协科技委员会副主任。现任公司监事。

吴健：男，1978年生，中国国籍，学士学位，无境外居留权。曾任公司事业部咨询总监，上海禧福经济信息咨询有限公司副总经理，上海方心健康科技发展有限公司信息中心总监。现任公司监事，公司业务拓展中心战略业务总监。

赵云柯：男，1988年生，中国国籍，学士学位，无境外居留权。现任公司监事，总裁办公室项目建设副总监。

### 3、高级管理人员

史一兵：详见本节“十四、（二）、1、董事”。

李光亚：详见本节“十四、（二）、1、董事”。

王清：详见本节“十四、（二）、1、董事”。

张天仁：男，1956年生，中国国籍，高级副总裁，本科学历，高级工程师，无境外居留权。曾任深圳市现代计算机有限公司总裁。现任公司高级副总裁，财

务总监。

张令庆：女，1955年生，中国国籍，硕士学位，经济师，无境外居留权。曾任天宸股份有限公司董事，佳家网络（上海）信息服务有限公司 COO；现任公司高级副总裁、董事会秘书，上海爱递吉董事，南京爱递吉董事。张令庆女士于2011年取得深圳证券交易所颁发的《董事会秘书资格证书》，任职资格符合《深圳证券交易所股票上市规则》、《公司章程》的有关规定。

### （三）董事、监事和高级管理人员的持股变化情况

最近三年及一期，公司董事、监事、高级管理人员持有公司股份及变动情况如下：

单位：股

姓名	2014.1.1	2014.12.31	2015.12.31	2016.12.31	2017.6.30
	持股数量	持股数量	持股数量	持股数量	持股数量
史一兵	1,836,200	2,754,300	5,508,600	5,508,600	5,508,600
潘政	0	0	0	0	0
李光亚	420,200	687,900	1,529,400	1,375,800	1,375,800
王清	625,800	964,300	2,082,200	2,082,200	2,082,200
王建章	0	0	0	0	0
朱洪超	0	0	0	0	0
李柏龄	0	0	0	0	0
楼家麟	0	0	0	0	0
宗宇伟	0	0	0	0	0
耿平安	0	0	0	0	0
吴健	0	300	600	600	600
赵云柯	0	0	0	0	0
翁思跃	0	120,000	560,000	420,000	420,000
张天仁	25,600	67,200	211,200	211,200	211,200
张令庆	85,600	157,200	391,200	391,200	391,200
徐奎东	0	0	368,000	500,000	已离任
谭立祥	0	0	267,100	381,100	已离任
姜锋	0	0	310,400	321,000	已离任
杨玲	0	0	256,000	249,600	已离任
薛莉芳	1,947,950	3,972,700	已离任	已离任	已离任
王晴岗	656,850	1,313,700	已离任	已离任	已离任
王虎	52,500	105,400	已离任	已离任	已离任
王涛	0	0	已离任	已离任	已离任

姓名	2014.1.1	2014.12.31	2015.12.31	2016.12.31	2017.6.30
	持股数量	持股数量	持股数量	持股数量	持股数量
朱军海	未任职	未任职	0	76,500	已离任
邬金国	未任职	未任职	0	0	已离任

注：公司高级副总裁翁思跃已辞职，并于 2017 年 9 月 29 日获得董事会批准。

#### （四）薪酬情况

万达信息董事、监事、高级管理人员薪酬的决策程序如下：

董事报酬的决策程序：由董事会薪酬与考核委员根据岗位绩效评价结果及薪酬分配政策提出董事的报酬数额和奖励方式，制定董事的报酬方案报公司董事会；董事会审议通过后，提交股东大会审议批准。

监事报酬的决策程序：由监事会根据岗位绩效评价结果及薪酬分配政策提出监事的报酬数额和奖励方式，制定监事的报酬方案；监事会审议通过后，提交股东大会审议批准。

高级管理人员报酬的决策程序：由董事会薪酬与考核委员会根据岗位绩效评价结果及薪酬分配政策提出高级管理人员的报酬数额和奖励方式，制定高级管理人员报酬方案，报公司董事会，由董事会审议通过。

董事、监事、高级管理人员 2016 年从万达信息处获取的报酬情况如下：

姓名	职务	2016 年从万达信息处领取的报酬总额（万元）	在公司关联单位是否领取报酬津贴
史一兵	董事长、总裁	150	否
潘政	副董事长	1.5	是
李光亚	董事、高级副总裁	100	否
王清	董事、高级副总裁	100	否
王建章	独立董事	7.5	否
朱洪超	独立董事	7.5	否
李柏龄	独立董事	7.5	否
楼家麟	监事会主席	0	否
宗宇伟	监事	0	否
耿平安	监事	0	否
吴健	监事	30	否
赵云柯	监事	12	否
翁思跃	高级副总裁	100	否
张天仁	高级副总裁、财务总监	65	否

姓名	职务	2016年从万达信息处领取的报酬总额（万元）	在公司关联单位是否领取报酬津贴
张令庆	高级副总裁、董事会秘书	65	否
徐奎东	副总裁（离任）	50	否
谭立祥	副总裁（离任）	50	否
姜锋	副总裁（离任）	50	否
杨玲	副总裁（离任）	50	否
朱军海	副总裁（离任）	50	否
邬金国	副总裁（离任）	50	否
合计		946	—

注：公司高级副总裁翁思跃已辞职，并于2017年9月29日获得董事会批准。

#### （五）在其他单位任职情况

姓名	公司任职	任职或兼职单位	职务
史一兵	董事长、总裁	上海市软件行业协会	会长
		宁波万达信息系统有限公司	董事长
		天津万达信息技术有限责任公司	董事长
		深圳市万达信息有限公司	董事长
		上海万达信息系统有限公司	董事长
		上海万达信息服务有限公司	董事长
		北京万达全城信息系统有限公司	董事长
		上海爱递吉供应链管理服务有限公司	董事长
		南京爱递吉供应链管理服务有限公司	董事长
		上海万达全程健康服务有限公司	董事长
		上海卫生信息工程技术研究中心有限公司	董事长
		西藏万达华波美信息技术有限公司	董事长
		上海市民信箱信息服务有限公司	董事长
		四川浩特通信有限公司	董事长
		上海华奕医疗信息技术有限公司	董事长
		万达志翔医疗科技（北京）有限责任公司	董事长
		四川万达智城云数据有限公司	董事长
		四川万达健康数据有限公司	董事长
		万达云医疗科技健康产业（上海）有限公司	董事长
		上海达保贵生信息科技股份有限公司	董事长
		湖南万达智慧城市信息技术有限公司	董事
		上海复高计算机科技有限公司	董事
		上海浦江科技投资有限公司	董事
上海申银万国证券研究所有限公司	董事		
长江联合金融租赁有限公司	董事		

潘政	副董事长	上海浦江科技投资有限公司	董事长
		上海市北科技创业投资有限公司	副董事长
		上海慧立创业投资有限公司	董事长
		上海科升投资有限公司	董事长
		上海张江创业投资有限公司	董事长
		上海生物芯片有限公司	董事长
		上海艾云慧信创业投资有限公司	董事长
		上海未来宽带技术股份有限公司	董事长
		上海复旦创业投资有限公司	董事长
		上海亿铂信息科技有限公司	董事长
		上海芯超生物科技有限公司	董事长
		上海盈保信息技术有限公司	董事长
		上海八六三软件孵化器有限公司	董事长
		上海领汇创业投资有限公司	董事
		上海硅谷天堂合众创业投资有限公司	董事
		上海科星创业投资有限公司	董事
		上海临港软件园发展有限公司	董事
		上海汇金融资担保有限公司	董事
		上海上创骏强投资管理有限公司	董事
		上海汇金商业保理有限公司	董事
		上海集成电路产业投资基金股份有限公司	董事
		上海科技创业投资（集团）有限公司	副总经理
		上海中新技术创业投资有限公司	执行董事
上海明浦科技发展有限公司	执行董事		
李光亚	董事、高级 副总裁	上海数据交易中心有限公司	监事
		上海万豪投资有限公司	董事长
		杭州万达信息系统有限公司	监事
		上海爱递吉供应链管理服务有限公司	监事
		南京爱递吉供应链管理服务有限公司	监事
王清	董事、高级 副总裁	上海万豪投资有限公司	董事
		上海万达全程健康服务有限公司	董事
		上海华奕医疗信息技术有限公司	董事
		西藏万达华波美信息技术有限公司	董事
		上海市民信箱信息服务有限公司	董事
		四川浩特通信有限公司	董事
		上海复高计算机科技有限公司	董事
		上海昕鼎网络科技有限公司	董事
		长江联合金融租赁有限公司	董事
		四川万达智城云数据有限公司	董事

		四川万达健康数据有限公司	董事
		上海达保贵生信息科技股份有限公司	董事
		宁波万达信息系统有限公司	监事
		天津万达信息技术有限责任公司	监事
		深圳市万达信息有限公司	监事
		上海万达信息系统有限公司	监事
		上海万达信息服务有限公司	监事
		北京万达全城信息系统有限公司	监事
		上海卫生信息工程技术研究中心有限公司	监事
		湖南万达智慧城市信息技术有限公司	监事
王建章	独立董事	彩虹显示器件股份有限公司	独立董事
		上海数字电视国家工程研究中心有限公司	董事长
朱洪超	独立董事	上海市联合律师事务所	主任、高级合伙人
		上海第一医药股份有限公司	独立董事
		易居（中国）企业集团股份有限公司	独立董事
		富顺凯德国际企业管理顾问（北京）有限公司	监事
		财通基金管理有限公司	董事
		光明食品（集团）有限公司	董事
李柏龄	独立董事	上海交大昂立股份有限公司	独立董事
		上海申通地铁股份有限公司	独立董事
		苏州易德龙科技股份有限公司	独立董事
		上海浦东路桥建设股份有限公司	独立董事
楼家麟	监事会主席	上海文化广播影视集团有限公司	总会计师
		上海东方明珠新媒体股份有限公司	董事
宗宇伟	监事	上海产业技术研究院	副总工程师
		上海计算机软件技术开发中心	主任
		上海软件园	主任
		上海市软件行业协会	副会长
张令庆	董事会秘书、高级副总裁	上海爱递吉供应链管理服务有限公司	董事
		南京爱递吉供应链管理服务有限公司	董事

除上表中所披露的人员外，万达信息其他董事、监事、高级管理人员不存在其他在万达信息关联企业任职的情况。

#### （六）管理层激励情况

公司董事、高级管理人员最近三年被授予的股权激励行权情况如下：

##### 1、2014 年股权激励情况

单位：股

姓名	2014年职务	可行权股数	已行权股数	行权价格（元/股）
徐奎东	副总裁	96,000	96,000	6.83
谭立祥	副总裁	57,600	57,600	6.83
姜锋	副总裁	76,800	76,800	6.83
杨玲	副总裁	76,800	76,800	6.83
<b>合计</b>	<b>-</b>	<b>307,200</b>	<b>307,200</b>	<b>-</b>

## 2、2015 年股权激励情况

单位：股

姓名	2015年职务	可行权股数	已行权股数	行权价格（元/股）
李光亚	高级副总裁	153,600	153,600	3.37
王清	高级副总裁	153,600	153,600	3.37
翁思跃	高级副总裁	320,000	320,000	3.56
张天仁	高级副总裁	76,800	76,800	3.37
张令庆	高级副总裁、董 事会秘书	76,800	76,800	3.37
徐奎东	副总裁	192,000	192,000	3.37
徐奎东	副总裁	176,000	176,000	7.23
谭立祥	副总裁	115,200	115,200	3.37
谭立祥	副总裁	152,000	152,000	7.23
姜锋	副总裁	153,600	153,600	3.37
姜锋	副总裁	156,800	156,800	7.23
杨玲	副总裁	153,600	153,600	3.37
杨玲	副总裁	102,400	102,400	7.23
<b>合计</b>	<b>--</b>	<b>1,982,400</b>	<b>1,982,400</b>	<b>-</b>

## 3、2016 年股权激励情况

单位：股

姓名	2016年职务	可行权股数	已行权股数	行权价格（元/股）
徐奎东	副总裁	132,000	132,000	7.16
谭立祥	副总裁	114,000	114,000	7.16
姜锋	副总裁	117,600	117,600	7.16
杨玲	副总裁	76,800	76,800	7.16
朱军海	副总裁	102,000	102,000	7.16
<b>合计</b>	<b>--</b>	<b>542,400</b>	<b>542,400</b>	<b>-</b>

十五、公司最近五年被证券监管部门和交易所采取处罚或监管措施及相应整改措施的情况



### （一）最近五年被证券监管机构和交易所处罚的情况。

公司最近五年不存在被证券监管部门和交易所处罚的情况。

### （二）最近五年被证券监管机构和交易所采取监管措施及整改情况

2015年7月17日，深圳证券交易所（以下简称“深交所”）对公司出具了《关于对万达信息股份有限公司的监管函》（创业板监管函【2015】第38号），监管函主要内容及整改情况如下：

#### 1、监管函的主要内容

2015年7月16日，证券时报刊登了《万达信息医疗健康产业三年后目标收入500亿》的报道，报道称：“在7月15日的上海国际信息消费博览会上，万达信息董事长史一兵表示，随着智慧医疗市场规模的扩大，公司计划到2018年在医疗健康产业上实现销售收入500亿元”。公司相关人员接受媒体采访时所泄漏的上述信息属于可能对公司股价产生重大影响的信息，在其他公共媒体发布的时间早于指定媒体，且相关收入预测与公司现有的医疗业务收入规模差异巨大，可能对投资者产生较大的误导。公司的上述行为违反了《创业板股票上市规则（2014年修订）》第2.7条及《创业板上市公司规范运作指引（2015年修订）》第5.1.1条的规定。深交所要求公司董事会充分重视上述问题，吸取教训，及时整改，严格规范公司、董监高及其他相关人员接受机构调研及媒体采访的行为，杜绝上述问题的再次发生，并提醒公司必须按照国家法律、法规和《创业板股票上市规则》，认真和及时地履行信息披露义务。上市公司的董事会全体成员必须保证信息披露内容真实、准确、完整，没有虚假、严重误导性陈述或重大遗漏，并就其保证承担个别和连带的责任。

#### 2、相应整改措施

在收到上监管函后，公司及时向全体董事、监事、高级管理人员通告上述监管内容，要求相关人员吸取教训，杜绝类似事件再次发生，做到真实、准确、完整、及时地披露应当披露的信息，切实保护投资者的合法权益。

除上述事项外，公司最近五年不存在其他被证券监管机构和交易所采取监管措施的情况。

## 第五节 同业竞争与关联交易

### 一、同业竞争

#### (一) 发行人与控股股东、实际控制人及其控制的企业之间的同业竞争情况

##### 1、公司的控股股东与实际控制人

截至本募集说明书出具日，万豪投资持有公司 255,588,800 股股份，占公司总股本的 24.79%，为公司控股股东。史一兵先生持有万豪投资 53.45% 股权，持有公司 5,508,600 股股份，占公司总股本的 0.53%，史一兵先生为公司实际控制人。

##### 2、公司与控股股东、实际控制人及其控制的企业之间的同业竞争情况

公司控股股东情况详见本募集说明书“第四节、四、(二) 公司控股股东情况”。公司控股股东万豪投资为投资公司，与公司不存在同业竞争。

截至本募集说明书出具日，万豪投资控股的除万达信息及下属公司外的其他公司为上海中标信息工程监理有限公司及上海世合实业有限公司，具体情况详见本募集说明书“第四节、四、(二) 公司控股股东情况”。

上海中标信息工程监理有限公司主营业务为软件工程监理，与公司主营业务不同。上海中标信息工程监理有限公司已出具《关于同业竞争情况的说明与承诺》，对其主营业务情况进行了说明并对避免同业竞争做出了承诺。上海世合实业有限公司的主营业务为房地产开发和物业管理，与公司主营业务不同。公司的业务独立于控股股东，与万豪投资及其控制的其他企业的主营业务不同，不存在同业竞争。

截至本募集说明书出具日，除万豪投资及其控制的企业外，公司实际控制人史一兵先生没有控股或参股其他公司，亦没有共同或单独经营其他业务。公司业务独立于实际控制人，与实际控制人史一兵及其控制的其他企业之间不存在同业竞争。

#### (二) 避免同业竞争的措施

为避免与公司之间的同业竞争，维护公司全体股东利益并保证公司的长期稳定发展，公司控股股东万豪投资、公司实际控制人史一兵先生分别就避免同业竞争出具了《避免同业竞争的承诺函》，承诺内容如下：

“1、本公司/本承诺人确认，截至本函出具日，本公司/本承诺人及本公司/本承诺人控制企业（不包括万达信息及其下属子公司）没有以任何形式参与或从事与万达信息及其控制企业构成或可能构成竞争关系的业务或活动。

2、本公司/本承诺人及本公司/本承诺人控制企业将采取合法及有效的措施，促使本公司/本承诺人现有或未来受本公司/本承诺人控制的企业不会直接或间接地参与、经营或从事与万达信息及其控制企业业务构成竞争的业务。

3、凡本公司/本承诺人及本公司/本承诺人控制企业有商业机会可参与、经营或从事可能与万达信息及其控制企业业务或其计划开展的业务构成竞争的业务，本公司/本承诺人将于发现该商业机会后立即通知万达信息，并将上述商业机会无偿提供给万达信息。

4、如本承诺函被证明是不真实或未被遵守，本公司/本承诺人将向万达信息赔偿一切直接和间接损失。”

为避免与公司之间的同业竞争，维护公司全体股东利益并保证公司的长期稳定发展，上海中标信息工程监理有限公司就避免同业竞争出具了《关于同业竞争情况的说明与承诺》，说明承诺内容如下：

“本公司自成立至今主营业务均为信息工程监理服务，本公司与万达信息股份有限公司（以下简称“万达信息”）及其控制的其他企业不存在同业竞争情况。

为避免与万达信息及其控制的其他企业产生同业竞争，本公司特承诺如下：

1、本公司确认，截至本文件出具日，本公司没有以任何形式参与或从事与万达信息及其下属企业构成或可能构成直接或间接竞争关系的业务或活动。

2、本公司将采取合法及有效的措施，促使本公司现有或未来成立的全资子公司，控股子公司和其他受本公司控制的企业不会直接或间接地参与、经营或从事与万达信息及其下属公司主营业务构成竞争的业务。

3、凡本公司及下属企业有商业机会可参与、经营或从事可能与万达信息及其下属企业主管业务或其计划开展的业务构成竞争的业务，本公司应于发现该商业机会后立即通知万达信息，并将上述商业机会无偿提供给万达信息。

4、如本承诺被证明是不真实或未被遵守，本公司将向万达信息赔偿一切直接和间接损失。”

### （三）独立董事关于同业竞争的意见

公司独立董事认为：公司实际控制人史一兵先生、控股股东上海万豪投资有限公司以及其控制的企业没有以任何形式参与或从事与万达信息及其下属企业构成或可能构成直接或间接竞争关系的业务或活动。公司实际控制人、控股股东已对避免同业竞争作出承诺，并出具了《避免同业竞争的承诺函》，自公司上市以来公司实际控制人、控股股东及其控制的企业始终严格履行相关承诺，避免同业竞争的措施有效。公司与实际控制人、控股股东以及其控制的企业之间不存在同业竞争。

## 二、关联方及关联交易

### （一）关联方及关联关系

#### 1、公司控股股东、实际控制人及其控制的其他企业

序号	名称/姓名	与发行人关联关系
1	史一兵	实际控制人
2	上海万豪投资有限公司	控股股东
3	上海中标信息工程监理有限公司	万豪投资持股 100%
4	上海世合实业有限公司	万豪投资持股 80%

公司控股股东、实际控制人及其控制的其他企业情况详见本募集说明书“第四节、四、公司控股股东及实际控制人情况”。

#### 2、公司其他主要股东

序号	名称/姓名	与发行人关联关系
1	上海科技创业投资有限公司	持股 5% 以上股东

#### 3、公司的控股子公司、合营企业及联营企业

公司的控股子公司情况详见本募集说明书“第四节、三、（二）公司控股子公司情况”。公司合营企业及联营企业情况如下：

公司名称	具体持股情况
上海国奇数据科技有限公司	公司持股 40%
上海万达健青网络科技有限公司	公司持股 36%
上海浦江科技投资有限公司	公司持股 25.93%
上海昕鼎网络科技有限公司	公司持股 22.23%

#### 4、公司董事、监事、高级管理人员及其关系密切的家庭成员

公司董事、监事、高级管理人员及其关系密切的家庭成员为公司的关联自然人。公司董事、监事及高级管理人员情况详见本募集说明书“第四节、十四、公司董事、监事、高级管理人员情况”。

#### 5、公司控股股东的董事、监事、高级管理人员及其关系密切的家庭成员

公司控股股东的董事、监事、高级管理人员及其关系密切的家庭成员为公司关联自然人。

6、公司董事、监事、高级管理人员或其关系密切的家庭成员直接或间接控制，或者担任董事、高级管理人员的其他企业

公司董事、监事、高级管理人员或其关系密切的家庭成员直接或间接控制或担任董事、高级管理人员的其他企业为公司关联法人。

7、公司控股股东的董事、监事、高级管理人员或其关系密切的家庭成员直接或间接控制，或者担任董事、高级管理人员的其他企业

公司控股股东的董事、监事、高级管理人员或其关系密切的家庭成员直接或间接控制，或者担任董事、高级管理人员的其他企业为公司关联法人。

#### 8、其他关联方

根据与公司发生交易情况，参照实质性及重要性原则，公司将下列公司认定为其他关联方。

序号	其他关联方名称	其他关联方与公司的关系
1	深圳市华波美通信技术有限公司	子公司西藏万达少数股东

2	深圳市华天星通信技术有限公司	子公司西藏万达少数股东之子公司
3	宁波市万达数据应用服务有限公司	参股公司嘉达科技之子公司
4	李诗定	重要参股股东

注：因报告期内上述三家公司与万达信息或其子公司发生交易，根据审慎原则，将上述1-3三家公司认定为关联方，并将其与万达信息或其子公司发生的交易认定为关联交易。因报告期内李诗定曾向四川浩特提供借款，李诗定为万达信息前十大股东且为四川浩特前股东，根据审慎原则，将李诗定认定为万达信息关联方，并将其与四川浩特发生的交易认定为关联交易。

## （二）关联交易

### 1、经常性关联交易

#### （1）向关联方销售商品和提供劳务

报告期内，公司向关联方销售商品和提供劳务的情况如下：

客户名称	金额（万元）	占营业收入比例	交易内容	定价方式
<b>2016 年度</b>				
宁波市万达数据应用服务有限公司	384.87	0.19%	销售商品/ 提供劳务	以市场价格为依据

#### （2）向关联方采购商品和接受关联方提供劳务

报告期内，公司接受关联方提供劳务的情况如下：

服务主体	金额（万元）	占营业成本比例	交易内容	定价方式
<b>2017 年 1-6 月</b>				
深圳市华波美通信技术有限公司	120.00	0.22%	采购商品/ 接受劳务	以市场价格为依据
<b>2016 年度</b>				
深圳市华波美通信技术有限公司	848.37	0.67%	采购商品/ 接受劳务	以市场价格为依据
深圳市华天星通信技术有限公司	36.56	0.03%	采购商品/ 接受劳务	以市场价格为依据
<b>2015 年度</b>				
深圳市华波美通信技术有限公司	301.43	0.27%	采购商品/ 接受劳务	以市场价格为依据
万豪投资	66.00	0.06%	咨询服务	以市场价格为依据

上述关联交易金额较小，未达到《上市规则》、《公司章程》及公司《关联交易决策制度》规定的需要董事会、股东大会审议标准，因此无需履行相关审议程序。

公司与关联方的经常性关联交易属于正常的商业交易行为，交易价格以市场价格为依据，遵循公允、公平、公正的原则。

(3) 公司董事、监事及高级管理人员在公司处领取薪酬情况

报告期内，公司董事、监事及高级管理人员在公司处领取薪酬情况如下：

单位：万元

项目	2016 年	2015 年	2014 年
支付给董事、监事及高级管理人员的薪酬总额	946.00	946.00	956.20

2、偶发性关联交易

报告期内，公司与关联方之间发生的偶发性关联交易情况如下：

(1) 公司与控股股东联合竞购土地并设立合资公司

2014 年 1 月 7 日，公司召开第五届董事会 2014 年第一次临时会议，审议通过了《关于与控股股东联合竞购土地并设立合资公司暨关联交易的议案》，关联董事回避表决，独立董事发表了事前认可和同意独立意见。2014 年 1 月 24 日，公司 2014 年第一次临时股东大会审议通过上述议案。

2013 年 12 月 17 日，公司与控股股东万豪投资共同参加竞拍“上海市徐汇区黄浦江南延伸段 WS5 单元 188S-0-1 地块（地上部分）”，并于 2013 年 12 月 23 日收到了上海市土地交易事务中心发来的中标通知书，地块成交价为人民币 5.89 亿元。地块中标人为万达信息（投资比例 20%）和万豪投资（投资比例 80%）。同日，公司同万豪投资与上海市徐汇区规划和土地管理局签订了《国有建设用地使用权出让合同》。2013 年 12 月，公司及万豪投资将土地出让金缴纳至徐汇区财政局账户。

公司与控股股东万豪投资共同出资不超过 4 亿元（含 4 亿元），其中首期出资 2,000 万元设立上海世合实业有限公司，其中公司占投资比例 20%，万豪投资占投资比例 80%，并将根据项目的进展情况，逐步增加投资至多不超过 4 亿元（含 4 亿元），双方在保持原出资比例不变的基础上适时扩大投资规模。上海世合实业有限公司设立后，主要负责承接上海市徐汇区黄浦江南延伸段 WS5 单元 188S-0-1 地块的购买义务和后续的“徐汇万达信息智慧产业园”项目建设（包括

万达信息总部和带动相关产业的发展)。截至本募集说明书出具日,上海世合实业有限公司注册资本为 2,000 万元,公司及控股股东万豪投资已完成出资。目前“徐汇万达信息智慧产业园”项目正在进行中。

### (2) 公司与控股股东共同参与投资设立金融租赁公司

2014 年 12 月 16 日,公司召开第五届董事会 2014 年第十七次临时会议,审议通过了《关于与控股股东共同参与投资设立金融租赁公司暨关联交易的议案》,关联董事回避表决,独立董事发表了事前认可和同意独立意见。2015 年 4 月 22 日,公司 2014 年度股东大会审议通过上述议案。

公司与控股股东万豪投资、上海农村商业银行股份有限公司等其他发起人共同签署《关于设立长江联合金融租赁有限公司之出资协议》,参与投资设立长江联合。长江联合注册资本为 10 亿元,其中万达信息使用自有资金出资 2 亿元,持有 20%股权,万豪投资出资 0.8 亿元,持有 8%股权。长江联合于 2015 年 6 月 18 日设立。2017 年 1 月,长江联合完成工商变更,注册资本增加至 20 亿元,公司持股比例降至 10%。

### (3) 放弃子公司部分股权优先受让权

2015 年 12 月 31 日,公司召开第五届董事会 2015 年第十八次临时会议审议通过了《关于公司放弃上海万达全程健康服务有限公司 45%股权优先受让权暨关联交易的议案》,独立董事发表了事前认可和同意独立意见。2016 年 1 月 18 日,公司召开 2016 年第一次临时股东大会审议通过上述议案。

公司控股子公司全程健康的少数股东自然人翁思跃先生以 13,950 万元转让其所持有的全程健康 45%股权。翁思跃先生时任公司副总裁,该次股权转让交易对方为公司参股公司嘉达科技,公司作为全程健康的控股股东,放弃该股权的优先受让权。2016 年 1 月,全程健康完成少数股东由翁思跃先生变更为嘉达科技的工商登记。

2016 年 5 月 18 日,翁思跃先生与嘉达科技签订《股权转让协议解除协议》,经双方友好协商,决定取消该次交易。2016 年 5 月,全程健康完成少数股东由嘉达科技变更为翁思跃先生的工商登记。



#### (4) 子公司向参股公司融资租赁

2016年8月15日，公司召开第五届董事会2016年第九次临时会议审议通过了《关于公司全资子公司四川浩特通信有限公司与长江联合金融租赁有限公司签订<融资租赁合同>暨关联交易的议案》，关联董事回避表决，独立董事发表了事前认可和同意独立意见。公司同意四川浩特与长江联合签订《融资租赁合同》，四川浩特以合法拥有的部分设备通过融资租赁（售后回租类）形式，向长江联合融资9,000万元。

2016年9月9日，公司召开第五届董事会2016年第十一次临时会议审议通过了《关于公司全资子公司四川浩特通信有限公司与长江联合金融租赁有限公司签订<融资租赁合同>暨关联交易的议案》，关联董事回避表决，独立董事发表了事前认可和同意独立意见。2016年9月27日，公司召开2016年第五次临时股东大会审议通过上述议案。公司同意四川浩特与长江联合签订《融资租赁合同》，四川浩特以合法拥有的部分设备通过融资租赁（售后回租类）形式，向长江联合融资1,000万元。

上海申威资产评估有限公司对四川浩特上述融资租赁涉及的设备进行了评估，并出具了沪申威评报字（2016）第0589号《四川浩特通信有限公司拟融资租赁（售后回租）涉及的部分资产评估报告》，以2016年8月31日为评估基准日，四川浩特上述融资租赁的设备评估值为113,421,538.00元（含增值税）。

#### (5) 向公司主要参股股东借款

报告期内，四川浩特曾向李诗定借入资金，借款情况如下：

合同签订日期	合同借款金额（万元）	实际借款金额（万元）	合同约定利率
2016年5月9日	2,000	2,000	年息4.35%
2016年5月9日	2,500	1,900	年息4.35%
2016年8月9日	100	100	年息4.35%
2016年8月9日	300	300	年息4.35%
2016年8月30日	450	450	年息4.35%
合计	5,350	4,750	-

截至2017年6月30日，四川浩特已偿还本金2,850万元，尚有1,900万元本金未偿还。

### 3、关联方应收应付款项

#### (1) 应收项目

截至 2017 年 6 月 30 日，公司与关联方应收款项账面余额情况如下：

单位：元

项目名称	关联方	2017.6.30 账面余额	形成原因
预付款项	深圳市华波美通信技术有限公司	5,178,303.10	该款项为公司控股子公司西藏万达向深圳市华波美通信技术有限公司预付采购款

#### (2) 应付项目

截至 2017 年 6 月 30 日，公司与关联方应付款项账面余额情况如下：

单位：元

项目名称	关联方	2017.6.30 账面余额	形成原因
应付利息	李诗定	570,565.07	该款项为四川浩特向李诗定借入资金的应付利息
应付账款	深圳市华波美通信技术有限公司	5,445,651.61	该款项为西藏万达应付深圳市华波美通信技术有限公司项目采购及服务费用
其他应付款	李诗定	19,000,000.00	该款项为四川浩特向李诗定借入资金
一年内到期的长期负债	长江联合金融租赁有限公司	6,900,000.00	该两项款项为四川浩特以融资租赁方式向长江联合金融租赁有限公司借入资金
长期借款	长江联合金融租赁有限公司	86,024,999.97	

#### (三) 规范和减少关联交易的措施

公司具备面向市场的独立运营能力。为减少并规范关联交易，对于正常、有利于公司发展的关联交易，公司与关联方本着互惠互利的原则，遵循公平、公开、公正的市场原则，严格按照有关法律、法规、规范性文件及《公司章程》等有关规定履行决策程序，确保交易价格公允。

为规范关联交易，保证公司与关联方之间所发生的关联交易的合法性、公允性、合理性，公司在《公司章程》、《关联交易决策制度》、《关于规范与关联方资金往来的管理制度》等制度中对关联方和关联交易的确认、关联交易的审批权限和程序、回避表决等予以明确规定。同时，在实际运作中，公司对所有合同均审慎判断是否构成关联交易，以确保关联交易的准确判断和及时披露。

#### **（四）控股股东、实际控制人出具的关于规范关联交易的承诺**

为规范与公司之间的关联交易，公司控股股东、实际控制人均已分别出具规范关联交易承诺函，承诺内容如下：

“1、不利用自身作为万达信息的控股股东/实际控制人地位及对其的重大影响，谋求万达信息在业务合作等方面给予本公司/本人或本公司/本人控制的其他企业优于市场第三方的权利。

2、不利用自身作为万达信息的控股股东/实际控制人地位及对其的重大影响，谋求与万达信息达成交易的优先权利。

3、杜绝本公司/本人及本公司/本人所控制的其他企业非法占用万达信息资金、资产的行为，在任何情况下，不要求万达信息违规向本公司/本人及本公司/本人控制的其他企业提供任何形式的担保。

4、本公司/本人及本公司/本人所控制的其他企业将尽可能地避免与万达信息的关联交易；对无法避免或者有合理原因而发生的关联交易，将遵循市场公正、公平、公开的原则，并依法签署协议，履行合法程序，按照万达信息公司章程、有关法律法规和《深圳证券交易所创业板股票上市规则》等有关规定履行信息披露义务和办理有关报批程序，保证不通过关联交易损害万达信息及其他股东的合法权益。

5、本公司/本人将严格遵守相关法律、法规、规范性文件及万达信息《公司章程》的有关规定行使股东权利；在（董事会）股东大会对涉及本公司/本人的关联交易进行表决时，履行回避表决的义务。

6、本公司/本人对如因本公司/本人未履行本承诺函所作的承诺而给万达信息造成一切损失和后果承担赔偿责任。”

#### **（五）独立董事对关联交易发表的意见**

公司独立董事认为：公司已在《公司章程》等制度中制定了减少和规范关联交易的措施、关联交易表决程序及关联方回避制度。自 2014 年以来，公司有效地执行了上述制度的规定，期间所发生的关联交易为公司正常经营所需，具有必要性，交易价格按照市场公允价格确定，关联交易履行了必要的法定批准程序，

决策程序合法有效，不存在损害公司股东，尤其是中小股东利益的情况。

## 第六节 财务会计信息

本节的财务会计数据反映了公司报告期内的财务状况，引用的财务会计数据，非经特别说明，引自 2014 年度、2015 年度和 2016 年度经审计的财务报告及 2017 年 1-6 月未经审计的财务报告；财务指标根据上述财务报表为基础编制。

### 一、公司最近三年财务报告审计情况

立信会计师事务所对公司 2014 年度、2015 年度和 2016 年度财务报告进行了审计，分别出具了信会师报字[2015]第 111687 号、信会师报字[2016]第 113632 号和信会师报字[2017]第 ZA13883 号标准无保留意见的审计报告。

### 二、财政部 2014 年会计准则修订对公司财务报表的影响

公司于 2014 年 7 月 1 日起执行财政部于 2014 年修订及新颁布的《企业会计准则第 2 号——长期股权投资》（修订）等准则，并按照相关准则中的衔接规定进行追溯调整，同时对比较年度财务数据进行了重新列报。

公司根据《企业会计准则第 2 号——长期股权投资》（修订）将对被投资单位不具有共同控制或重大影响，并且在活跃市场中没有报价、公允价值不能可靠计量的投资从长期股权投资中分类至可供出售金融资产核算，并进行了追溯调整。公司根据《企业会计准则第 30 号——财务报表列报（修订）》将用于购置土地使用权的款项从流动资产重分类至其他非流动资产核算，并进行了追溯调整。将资本公积中属于其他综合收益的部分以及外币报表折算差额重分类入其他综合收益列示，并进行了追溯调整。

对 2013 年 12 月 31 日相关财务报表项目的影响如下：

报表项目	影响金额（元）
长期股权投资	-12,000,000.00
可供出售金融资产	12,000,000.00
预付款项	-23,560,000.00
其他非流动资产	23,560,000.00
资本公积	-2,382,218.61
外币报表折算差额	2,311,165.50
其他综合收益	71,053.11

### 三、非经常性损益和净资产收益率审核情况

根据中国证监会《公开发行证券的公司信息披露内容与格式准则第 35 号——创业板上市公司公开发行证券募集说明书》（证监发行字[2014]30 号）、《公开发行证券的公司信息披露编报规则第 9 号——净资产收益率和每股收益的计算及披露》（证监会计字[2010]2 号）、《公开发行证券的公司信息披露规范问答第 1 号——非经常性损益》（证监会计字[2007]9 号）、《公开发行证券的公司信息披露解释性公告第 1 号——非经常性损益》（证监会公告[2008]43 号）的规定，公司编制了 2014 年度、2015 年度、2016 年度非经常性损益明细表和净资产收益率和每股收益表，立信会计师事务所对上述数据进行审核，并出具了信会师报字[2017]第 ZA14871 号审核报告。

### 四、报告期内财务报表

#### （一）报告期内合并财务报表

##### 1、报告期内合并资产负债表

单位：元

项目	2017.6.30	2016.12.31	2015.12.31	2014.12.31
流动资产：				
货币资金	510,371,357.94	823,992,779.98	679,949,528.92	617,770,951.40
以公允价值计量且其变动计入当期损益的金融资产	333,137.89	312,435.54	247,795.78	269,444.05
应收票据	500,000.00	3,455,000.00	-	-
应收账款	1,230,462,924.59	810,788,485.64	783,036,513.01	697,315,631.05
预付款项	26,738,339.64	12,951,489.93	14,296,493.66	27,203,422.29
应收利息	1,195,863.02	313,992.38	242,202.77	279,523.33
其他应收款	165,372,921.33	121,281,262.96	110,068,637.21	97,829,108.45
存货	1,127,510,287.48	1,032,971,687.63	945,661,098.99	531,274,573.10
一年内到期的非流动资产	-	-	-	-
其他流动资产	68,018,918.24	30,684,526.48	53,130,000.00	25,120,000.00
<b>流动资产合计</b>	<b>3,130,503,750.13</b>	<b>2,836,751,660.54</b>	<b>2,586,632,270.34</b>	<b>1,997,062,653.67</b>
非流动资产：				
可供出售金融资产	299,528,717.02	299,528,717.02	65,753,620.52	9,000,000.00
长期应收款	643,300,060.31	554,714,170.54	86,812,276.24	34,453,443.91
长期股权投资	30,833,324.14	31,832,000.54	234,459,917.39	42,894,221.62
投资性房地产	-	-	-	-

固定资产	442,211,235.90	451,263,260.44	220,386,208.15	197,217,805.63
在建工程	61,832,598.30	46,554,564.20	236,199,691.64	196,350,048.63
无形资产	349,810,764.95	403,559,089.65	159,118,330.17	179,697,467.64
开发支出	285,489,112.04	215,940,881.15	245,829,389.83	-
商誉	1,031,757,877.40	1,031,757,877.40	1,034,719,340.29	952,768,945.98
长期待摊费用	11,868,905.63	15,695,549.36	16,336,405.79	6,864,917.35
递延所得税资产	21,007.41	4,821.22	34,916.09	24,053.79
其他非流动资产	139,800,000.00	139,800,000.00	189,800,000.00	117,800,000.00
<b>非流动资产合计</b>	<b>3,296,453,603.10</b>	<b>3,190,650,931.52</b>	<b>2,489,450,096.11</b>	<b>1,737,070,904.55</b>
<b>资产总计</b>	<b>6,426,957,353.23</b>	<b>6,027,402,592.06</b>	<b>5,076,082,366.45</b>	<b>3,734,133,558.22</b>
流动负债：				
短期借款	2,553,250,000.00	2,133,950,000.00	1,933,690,000.00	1,047,180,000.00
应付票据	-	-	760,000.00	-
应付账款	371,775,634.09	363,789,712.17	271,810,347.45	203,265,675.27
预收款项	14,379,094.89	17,022,661.89	11,732,444.46	14,988,961.35
应付职工薪酬	4,925,178.63	12,806,328.52	4,959,525.73	4,491,839.92
应交税费	98,376,884.07	193,882,795.87	81,239,734.54	62,872,124.51
应付利息	915,763.71	4,268,258.70	2,465,832.26	387,506.12
应付股利	23,264,815.26	-	-	-
其他应付款	396,314,148.45	407,711,474.96	292,495,172.34	198,244,489.17
一年内到期的非流动负债	59,900,000.00	52,900,000.00	32,500,000.00	7,891,259.27
其他流动负债	-	-	-	-
<b>流动负债合计</b>	<b>3,523,101,519.10</b>	<b>3,186,331,232.11</b>	<b>2,631,653,056.78</b>	<b>1,539,321,855.61</b>
非流动负债：				
长期借款	424,024,999.97	380,145,764.40	102,500,000.00	-
应付债券	-	-	-	-
长期应付款	-	-	-	-
递延收益	34,639,924.52	36,379,914.30	41,686,693.86	46,456,673.48
递延所得税负债	-	-	-	-
其他非流动负债	98,343,243.72	96,613,375.30	321,600,000.00	467,500,000.00
<b>非流动负债合计</b>	<b>557,008,168.21</b>	<b>513,139,054.00</b>	<b>465,786,693.86</b>	<b>513,956,673.48</b>
<b>负债合计</b>	<b>4,080,109,687.31</b>	<b>3,699,470,286.11</b>	<b>3,097,439,750.64</b>	<b>2,053,278,529.09</b>
股东权益：				
股本	1,031,082,642.00	1,031,082,642.00	1,001,628,242.00	487,110,400.00
资本公积	298,275,159.44	298,275,159.44	151,239,427.44	512,121,506.12
减：库存股	-	-	-	-
其他综合收益	1,549,799.74	1,889,793.58	700,890.32	-135,763.82
盈余公积	94,438,587.24	94,438,587.24	86,179,164.48	74,147,321.67

未分配利润	865,394,666.48	850,372,579.35	691,987,579.97	522,099,817.24
归属于母公司股东权益合计	<b>2,290,740,854.90</b>	<b>2,276,058,761.61</b>	<b>1,931,735,304.21</b>	<b>1,595,343,281.21</b>
少数股东权益	56,106,811.02	51,873,544.34	46,907,311.60	85,511,747.92
所有者权益合计	<b>2,346,847,665.92</b>	<b>2,327,932,305.95</b>	<b>1,978,642,615.81</b>	<b>1,680,855,029.13</b>
负债和所有者权益总计	<b>6,426,957,353.23</b>	<b>6,027,402,592.06</b>	<b>5,076,082,366.45</b>	<b>3,734,133,558.22</b>

## 2、报告期内合并利润表

单位：元

项目	2017年1-6月	2016年度	2015年度	2014年度
<b>一、营业收入</b>	<b>871,448,930.51</b>	<b>2,075,038,837.09</b>	<b>1,868,561,625.93</b>	<b>1,542,805,773.10</b>
减：营业成本	543,076,879.16	1,266,970,400.30	1,123,281,649.63	1,051,432,640.29
营业税金及附加	4,310,480.89	10,222,373.21	7,428,381.57	6,242,444.43
销售费用	48,068,513.99	94,674,405.10	75,979,846.65	53,681,600.58
管理费用	172,359,047.53	347,599,696.77	317,019,668.09	178,635,379.35
财务费用	56,799,399.31	97,929,746.87	79,031,872.72	24,617,707.92
资产减值损失	10,943,003.39	24,867,135.19	20,767,845.06	18,605,670.05
加：公允价值变动收益 (损失以“-”号填列)	20,702.35	64,639.76	-21,648.27	47,693.70
投资收益(损失以“-”号填列)	-624,649.35	26,412,016.65	2,015,934.68	5,237,623.15
其中：对联营企业和合营企业的投资收益	-998,676.40	25,147,179.65	1,165,921.63	236,560.36
<b>二、营业利润(亏损以“-”号填列)</b>	<b>35,287,659.24</b>	<b>259,251,736.06</b>	<b>247,046,648.62</b>	<b>214,875,647.33</b>
加：营业外收入	10,007,935.60	31,145,650.42	27,967,593.54	9,535,424.51
其中：非流动资产处置利得	14,872.96	8,083.68	268.10	580.69
减：营业外支出	291,768.24	20,547,131.63	756,645.54	388,387.20
其中：非流动资产处置损失	229.95	109,847.40	337,450.50	135,852.31
<b>三、利润总额(亏损总额以“-”号填列)</b>	<b>45,003,826.60</b>	<b>269,850,254.85</b>	<b>274,257,596.62</b>	<b>224,022,684.64</b>
减：所得税费用	12,683,657.53	27,790,851.03	44,834,564.81	25,024,461.72
<b>四、净利润(净亏损以“-”号填列)</b>	<b>32,320,169.07</b>	<b>242,059,403.82</b>	<b>229,423,031.81</b>	<b>198,998,222.92</b>
归属于母公司所有者的净利润	38,286,902.39	238,273,171.08	230,820,458.65	189,928,919.36
少数股东损益	-5,966,733.32	3,786,232.74	-1,397,426.84	9,069,303.56
<b>五、每股收益：</b>				
(一) 基本每股收益	0.0371	0.2343	0.2319	0.1950
(二) 稀释每股收益	0.0371	0.2320	0.2240	0.1878
<b>六、其他综合收益的税后净额</b>	<b>-339,993.84</b>	<b>1,188,903.26</b>	<b>836,654.14</b>	<b>-206,816.93</b>
<b>七、综合收益总额</b>	<b>31,980,175.23</b>	<b>243,248,307.08</b>	<b>230,259,685.95</b>	<b>198,791,405.99</b>
归属于母公司所有者的综合收益总额	37,946,908.55	239,462,074.34	231,657,112.79	189,722,102.43



归属于少数股东的综合收益总额	-5,966,733.32	3,786,232.74	-1,397,426.84	9,069,303.56
----------------	---------------	--------------	---------------	--------------

### 3、报告期内合并现金流量表

单位：元

项目	2017年1-6月	2016年度	2015年度	2014年度
一、经营活动产生的现金流量：				
销售商品、提供劳务收到的现金	494,936,251.03	1,952,792,970.16	1,704,676,329.47	1,305,734,069.18
收到的税费返还	3,061,301.89	9,062,295.81	8,563,259.68	1,260.00
收到其他与经营活动有关的现金	41,377,905.86	161,755,600.90	57,437,560.04	67,268,647.78
<b>经营活动现金流入小计</b>	<b>539,375,458.78</b>	<b>2,123,610,866.87</b>	<b>1,770,677,149.19</b>	<b>1,373,003,976.96</b>
购买商品、接受劳务支付的现金	410,791,857.94	1,082,285,917.17	1,061,704,361.46	920,427,141.50
支付给职工以及为职工支付的现金	428,267,411.94	622,275,909.83	479,829,670.30	373,322,011.86
支付的各项税费	65,526,472.10	121,029,096.93	102,708,489.33	49,125,349.30
支付其他与经营活动有关的现金	152,944,476.47	182,852,912.26	113,939,422.80	130,448,795.29
<b>经营活动现金流出小计</b>	<b>1,057,530,218.45</b>	<b>2,008,443,836.19</b>	<b>1,758,181,943.89</b>	<b>1,473,323,297.95</b>
<b>经营活动产生的现金流量净额</b>	<b>-518,154,759.67</b>	<b>115,167,030.68</b>	<b>12,495,205.30</b>	<b>-100,319,320.99</b>
二、投资活动产生的现金流量：				
收回投资收到的现金	47,820,000.00	214,440,000.00	56,890,000.00	15,028,048.79
取得投资收益收到的现金	374,027.05	1,264,837.00	850,013.05	-
处置固定资产、无形资产和其他长期资产收回的现金净额	180,000.00	273,360.00	53,590.48	4,814.09
处置子公司及其他营业单位收到的现金净额	-	-	-	-
收到的其他与投资活动有关的现金	-	-	-	95,240,000.00
<b>投资活动现金流入小计</b>	<b>48,374,027.05</b>	<b>215,978,197.00</b>	<b>57,793,603.53</b>	<b>110,272,862.88</b>
购建固定资产、无形资产和其他长期资产支付的现金	92,896,141.54	350,997,280.57	372,637,993.41	127,419,526.24
投资支付的现金	101,111,000.00	272,650,400.00	626,192,620.52	11,000,000.00
取得子公司及其他营业单位支付的现金净额	-	-	33,310,978.18	484,683,468.38
支付的其他与投资活动有关的现金	-	-	-	94,240,000.00
<b>投资活动现金流出小计</b>	<b>194,007,141.54</b>	<b>623,647,680.57</b>	<b>1,032,141,592.11</b>	<b>717,342,994.62</b>
<b>投资活动产生的现金流量净额</b>	<b>-145,633,114.49</b>	<b>-407,669,483.57</b>	<b>-974,347,988.58</b>	<b>-607,070,131.74</b>
三、筹资活动产生的现金流量：				
吸收投资收到的现金	22,200,000.00	171,170,516.00	95,970,552.18	-
其中：子公司吸收少数股东投资收到的现金	-	-	-	-
取得借款收到的现金	2,082,150,000.00	3,530,650,000.00	3,472,960,000.00	1,324,430,000.00
发行债券收到的现金	-	-	-	-
收到其他与筹资活动有关的现金	35,960,467.02	-	79,499,997.83	-

<b>筹资活动现金流入小计</b>	<b>2,140,310,467.02</b>	<b>3,701,820,516.00</b>	<b>3,648,430,550.01</b>	<b>1,324,430,000.00</b>
偿还债务支付的现金	1,612,350,000.00	3,027,790,000.00	2,459,341,259.27	673,289,977.84
分配股利、利润或偿付利息支付的现金	66,314,886.20	183,075,333.00	135,076,877.15	68,187,462.45
其中：子公司支付给少数股东的股利、利润	-	-	-	-
支付的其他与筹资活动有关的现金	111,419,985.21	54,499,997.83	30,000,000.00	-
<b>筹资活动现金流出小计</b>	<b>1,790,084,871.41</b>	<b>3,265,365,330.83</b>	<b>2,624,418,136.42</b>	<b>741,477,440.29</b>
<b>筹资活动产生的现金流量净额</b>	<b>350,225,595.61</b>	<b>436,455,185.17</b>	<b>1,024,012,413.59</b>	<b>582,952,559.71</b>
<b>四、汇率变动对现金及现金等价物的影响</b>	<b>-59,143.49</b>	<b>90,518.78</b>	<b>18,947.21</b>	<b>-849.63</b>
<b>五、现金及现金等价物净增加额</b>	<b>-313,621,422.04</b>	<b>144,043,251.06</b>	<b>62,178,577.52</b>	<b>-124,437,742.65</b>
加：期初现金及现金等价物余额	823,992,779.98	679,949,528.92	617,770,951.40	742,208,694.05
<b>六、期末现金及现金等价物余额</b>	<b>510,371,357.94</b>	<b>823,992,779.98</b>	<b>679,949,528.92</b>	<b>617,770,951.40</b>

4、报告期内合并所有者权益变动表

(1) 2017年1-6月合并所有者权益变动表

单位：元

项目	归属于母公司所有者权益								少数股东权益	所有者权益合计
	股本	资本公积	减：库存股	其他综合收益	专项储备	盈余公积	一般风险准备	未分配利润		
一、上年期末余额	1,031,082,642.00	298,275,159.44	-	1,889,793.58	-	94,438,587.24	-	850,372,579.35	51,873,544.34	2,327,932,305.95
二、本年期初余额	1,031,082,642.00	298,275,159.44	-	1,889,793.58	-	94,438,587.24	-	850,372,579.35	51,873,544.34	2,327,932,305.95
三、本期增减变动金额(减少以“-”号填列)	-	-	-	-339,993.84	-	-	-	15,022,087.13	4,233,266.68	18,915,359.97
(一) 综合收益总额	-	-	-	-339,993.84	-	-	-	38,286,902.39	-5,966,733.32	31,980,175.23
(二) 所有者投入和减少资本	-	-	-	-	-	-	-	-	10,200,000.00	10,200,000.00
1. 股东投入的普通股	-	-	-	-	-	-	-	-	10,200,000.00	10,200,000.00
2. 其他权益工具持有者投入资本	-	-	-	-	-	-	-	-	-	-
3. 股份支付计入所有者权益的金额	-	-	-	-	-	-	-	-	-	-
4. 其他	-	-	-	-	-	-	-	-	-	-
(三) 利润分配	-	-	-	-	-	-	-	-	-23,264,815.26	-23,264,815.26
1. 提取盈余公积	-	-	-	-	-	-	-	-	-	-
2. 提取一般风险准备	-	-	-	-	-	-	-	-	-	-
3. 对所有者(或股东)的分配	-	-	-	-	-	-	-	-	-23,264,815.26	-23,264,815.26
(四) 所有者权益内部结转	-	-	-	-	-	-	-	-	-	-
(五) 专项储备	-	-	-	-	-	-	-	-	-	-

(六) 其他	-	-	-	-	-	-	-	-	-	-
四、本期期末余额	1,031,082,642.00	298,275,159.44		1,549,799.74	-	94,438,587.24		865,394,666.48	56,106,811.02	2,346,847,665.92

(2) 2016 年合并所有者权益变动表

单位：元

项目	归属于母公司所有者权益								少数股东权益	所有者权益合计
	股本	资本公积	减 库存股	其他综合 收益	专项 储备	盈余公积	一般 风险 准备	未分配利润		
一、上年期末余额	1,001,628,242.00	151,239,427.44	-	700,890.32	-	86,179,164.48	-	691,987,579.97	46,907,311.60	1,978,642,615.81
二、本年期初余额	1,001,628,242.00	151,239,427.44	-	700,890.32	-	86,179,164.48	-	691,987,579.97	46,907,311.60	1,978,642,615.81
三、本期增减变动金额(减少以“-”号填列)	29,454,400.00	147,035,732.00	-	1,188,903.26	-	8,259,422.76	-	158,384,999.38	4,966,232.74	349,289,690.14
(一) 综合收益总额			-	1,188,903.26	-	-	-	238,273,171.08	3,786,232.74	243,248,307.08
(二) 所有者投入和减少资本	29,454,400.00	147,035,732.00	-	-	-	-	-	-	1,180,000.00	177,670,132.00
1. 股东投入的普通股	29,454,400.00	140,536,116.00	-	-	-	-	-	-	1,180,000.00	171,170,516.00
2. 其他权益工具持有者投入资本	-	-	-	-	-	-	-	-	-	-
3. 股份支付计入所有者权益的金额	-	6,499,616.00	-	-	-	-	-	-	-	6,499,616.00
(三) 利润分配	-	-	-	-	-	8,259,422.76	-	-79,888,171.70	-	-71,628,748.94
1. 提取盈余公积	-	-	-	-	-	8,259,422.76	-	-8,259,422.76	-	-
2. 提取一般风险准备	-	-	-	-	-	-	-	-	-	-
3. 对所有者(或股东)的分配	-	-	-	-	-	-	-	-71,628,748.94	-	-71,628,748.94
(四) 所有者权益内部结转	-	-	-	-	-	-	-	-	-	-
(五) 专项储备	-	-	-	-	-	-	-	-	-	-
(六) 其他	-	-	-	-	-	-	-	-	-	-
四、本期期末余额	1,031,082,642.00	298,275,159.44	-	1,889,793.58	-	94,438,587.24	-	850,372,579.35	51,873,544.34	2,327,932,305.95

## (3) 2015 年合并所有者权益变动表

单位：元

项目	归属于母公司所有者权益								少数股东权益	所有者权益合计
	股本	资本公积	减：库存股	其他综合收益	专项储备	盈余公积	一般风险准备	未分配利润		
一、上年期末余额	487,110,400.00	512,121,506.12	-	-135,763.82	-	74,147,321.67	-	522,099,817.24	85,511,747.92	1,680,855,029.13
二、本年期初余额	487,110,400.00	512,121,506.12	-	-135,763.82	-	74,147,321.67	-	522,099,817.24	85,511,747.92	1,680,855,029.13
三、本期增减变动金额（减少以“－”号填列）	514,517,842.00	-360,882,078.68	-	836,654.14	-	12,031,842.81	-	169,887,762.73	-38,604,436.32	297,787,586.68
（一）综合收益总额	-	-	-	836,654.14	-	-	-	230,820,458.65	-1,397,426.84	230,259,685.95
（二）所有者投入和减少资本	13,703,721.00	139,932,042.32	-	-	-	-	-	-	-37,207,009.48	116,428,753.84
1. 股东投入的普通股	13,703,721.00	222,067,298.56	-	-	-	-	-	-	-	235,771,019.56
2. 其他权益工具持有者投入资本	-	-	-	-	-	-	-	-	-	-
3. 股份支付计入所有者权益的金额	-	46,199,000.00	-	-	-	-	-	-	-	46,199,000.00
4. 其他	-	-128,334,256.24	-	-	-	-	-	-	-	-165,541,265.72
（三）利润分配	-	-	-	-	-	12,031,842.81	-	-60,932,695.92	-	-48,900,853.11
1. 提取盈余公积	-	-	-	-	-	12,031,842.81	-	-12,031,842.81	-	-
2. 提取一般风险准备	-	-	-	-	-	-	-	-	-	-
3. 对所有者（或股东）的分配	-	-	-	-	-	-	-	-48,900,853.11	-	-48,900,853.11
（四）所有者权益内部结转	500,814,121.00	-500,814,121.00	-	-	-	-	-	-	-	-

1. 资本公积转增资本（或股本）	500,814,121.00	-500,814,121.00	-	-	-	-	-	-	-	-
（五）专项储备	-	-	-	-	-	-	-	-	-	-
（六）其他	-	-	-	-	-	-	-	-	-	-
四、本期期末余额	1,001,628,242.00	151,239,427.44	-	700,890.32	-	86,179,164.48	-	691,987,579.97	46,907,311.60	1,978,642,615.81

（4）2014 年合并所有者权益变动表

单位：元

项目	股本	资本公积	减：库存股	其他综合收益	专项储备	盈余公积	一般风险准备	未分配利润	少数股东权益	所有者权益合计
一、上年期末余额	243,555,200.00	733,699,610.00		-2,311,165.50		57,350,651.28		373,324,288.27	75,774,768.02	1,481,393,352.07
加：会计政策变更		-2,382,218.61		2,382,218.61						
二、本年期初余额	243,555,200.00	731,317,391.39		71,053.11		57,350,651.28		373,324,288.27	75,774,768.02	1,481,393,352.07
三、本期增减变动金额（减少以“－”号填列）	243,555,200.00	-219,195,885.27		-206,816.93		16,796,670.39		148,775,528.97	9,736,979.90	199,461,677.06
（一）综合收益总额				-206,816.93				189,928,919.36	9,069,303.56	198,791,405.99
（二）所有者投入和减少资本		24,359,314.73							667,676.34	25,026,991.07
1. 股东投入的普通股									667,676.34	667,676.34
2. 其他权益工具持有者投入资本										
3. 股份支付计入所有者权益的金额		24,359,314.73								24,359,314.73
（三）利润分配						16,796,670.39		-41,153,390.39		-24,356,720.00
1. 提取盈余公积						16,796,670.39		-16,796,670.39		
2. 提取一般风险准备										
3. 对所有者（或股东）的分配								-24,356,720.00		-24,356,720.00
（四）所有者权益内部结转	243,555,200.00	-243,555,200.00								

1. 资本公积转增资本（或股本）	243,555,200.00	-243,555,200.00								
（五）专项储备										
（六）其他										
四、本期期末余额	487,110,400.00	512,121,506.12		-135,763.82		74,147,321.67		522,099,817.24	85,511,747.92	1,680,855,029.13

## （二）报告期内母公司报表

### 1、报告期内母公司资产负债表

单位：元

项目	2017.6.30	2016.12.31	2015.12.31	2014.12.31
流动资产：				
货币资金	375,260,722.48	377,123,156.61	339,981,637.88	325,985,207.26
以公允价值计量且其变动计入当期损益的金融资产	-	-	-	-
应收票据	-	-	-	-
应收账款	889,720,556.33	542,689,596.20	461,427,527.34	392,351,663.00
预付款项	10,077,010.10	9,179,841.30	5,105,966.06	3,264,020.82
应收利息	1,195,863.02	313,992.38	242,202.77	279,523.33
其他应收款	113,326,355.08	108,546,608.38	79,217,376.22	55,173,645.76
存货	781,765,014.75	674,126,452.13	444,386,794.92	257,264,756.29
一年内到期的非流动资产	-	-	-	-
其他流动资产	-	-	-	-
<b>流动资产合计</b>	<b>2,171,345,521.76</b>	<b>1,711,979,647.00</b>	<b>1,330,361,505.19</b>	<b>1,034,318,816.46</b>
非流动资产：				
可供出售金融资产	299,528,717.02	299,528,717.02	65,753,620.52	9,000,000.00
长期股权投资	1,813,930,799.57	1,802,929,475.97	2,039,047,392.82	1,536,437,499.63
投资性房地产	-	-	-	-
固定资产	372,568,913.97	378,968,442.54	150,609,320.07	151,054,676.09
在建工程	39,172,097.93	26,140,897.32	223,447,124.13	183,715,768.92
无形资产	270,928,175.31	318,602,202.51	108,486,866.35	136,168,958.92
开发支出	276,705,685.43	211,156,792.49	241,653,084.07	-
长期待摊费用	9,221,640.53	10,997,747.11	11,596,468.11	1,771,087.33
递延所得税资产	-	-	-	-
其他非流动资产	139,800,000.00	139,800,000.00	189,800,000.00	117,800,000.00
<b>非流动资产合计</b>	<b>3,221,856,029.76</b>	<b>3,188,124,274.96</b>	<b>3,030,393,876.07</b>	<b>2,135,947,990.89</b>
<b>资产总计</b>	<b>5,393,201,551.52</b>	<b>4,900,103,921.96</b>	<b>4,360,755,381.26</b>	<b>3,170,266,807.35</b>
流动负债：				
短期借款	2,200,650,000.00	1,801,350,000.00	1,585,690,000.00	838,980,000.00
应付票据	-	-	760,000.00	-
应付账款	125,649,632.92	127,807,001.85	43,884,491.83	22,382,189.22
预收款项	10,809,707.99	8,214,620.01	7,939,602.76	9,529,724.85
应付职工薪酬	-	-	-	-
应交税费	79,357,240.44	148,277,029.21	39,809,403.83	31,661,736.03
应付利息	345,198.64	2,811,030.90	2,465,832.26	382,212.97



应付股利	23,264,815.26	-	-	-
其他应付款	454,397,338.73	372,654,890.40	264,042,332.04	180,443,581.38
一年内到期的非流动负债	45,000,000.00	40,000,000.00	32,500,000.00	7,891,259.27
其他流动负债	-	-	-	-
<b>流动负债合计</b>	<b>2,939,473,933.98</b>	<b>2,501,114,572.37</b>	<b>1,977,091,662.72</b>	<b>1,091,270,703.72</b>
非流动负债：				
长期借款	300,000,000.00	252,500,000.00	102,500,000.00	-
应付债券	-	-	-	-
长期应付款	-	-	-	-
递延收益	29,516,724.52	31,256,714.30	37,586,693.86	42,906,673.48
递延所得税负债	-	-	-	-
其他非流动负债	5,800,000.00	5,800,000.00	321,600,000.00	467,500,000.00
<b>非流动负债合计</b>	<b>335,316,724.52</b>	<b>289,556,714.30</b>	<b>461,686,693.86</b>	<b>510,406,673.48</b>
<b>负债合计</b>	<b>3,274,790,658.50</b>	<b>2,790,671,286.67</b>	<b>2,438,778,356.58</b>	<b>1,601,677,377.20</b>
股东权益：				
股本	1,031,082,642.00	1,031,082,642.00	1,001,628,242.00	487,110,400.00
资本公积	426,609,415.68	426,609,415.68	279,573,683.68	512,121,506.12
减：库存股	-	-	-	-
其他综合收益	2,363,526.48	2,363,526.48	2,363,526.48	2,363,526.48
盈余公积	94,438,587.24	94,438,587.24	86,179,164.48	74,147,321.67
未分配利润	563,916,721.62	554,938,463.89	552,232,408.04	492,846,675.88
<b>所有者权益合计</b>	<b>2,118,410,893.02</b>	<b>2,109,432,635.29</b>	<b>1,921,977,024.68</b>	<b>1,568,589,430.15</b>
<b>负债和所有者权益总计</b>	<b>5,393,201,551.52</b>	<b>4,900,103,921.96</b>	<b>4,360,755,381.26</b>	<b>3,170,266,807.35</b>

## 2、报告期内母公司利润表

单位：元

项目	2017年1-6月	2016年度	2015年度	2014年度
<b>一、营业收入</b>	<b>679,851,459.82</b>	<b>1,365,930,334.29</b>	<b>1,162,092,368.71</b>	<b>1,038,942,373.38</b>
减：营业成本	465,960,953.28	962,886,488.34	735,973,822.60	668,981,485.91
营业税金及附加	3,241,350.12	5,553,963.95	3,358,808.75	4,617,524.27
销售费用	29,857,144.47	53,071,253.16	48,623,669.71	40,576,176.86
管理费用	81,829,031.85	174,448,225.60	159,926,754.88	116,136,312.55
财务费用	53,427,423.90	92,202,068.20	69,441,290.55	21,561,698.06
资产减值损失	6,459,614.93	16,183,158.23	11,337,815.63	10,023,590.56
加：公允价值变动收益 (损失以“-”号填列)	-	-	-	-
投资收益(损失以“-”号填列)	-998,676.40	25,147,179.65	1,165,921.63	5,236,560.36
其中：对联营企业和合营企业的 投资收益	-998,676.40	25,147,179.65	1,165,921.63	236,560.36

二、营业利润（亏损以“-”号填列）	38,077,264.87	86,732,356.46	134,596,128.22	182,282,145.53
加：营业外收入	3,073,248.26	9,532,809.82	5,885,896.62	4,531,663.13
其中：非流动资产处置利得	14,872.96	6,628.37	-	580.69
减：营业外支出	280,000.00	20,382,422.03	535,082.50	335,852.31
其中：非流动资产处置损失	-	52,422.03	335,082.50	135,852.31
三、利润总额（亏损总额以“-”号填列）	40,870,513.13	75,882,744.25	139,946,942.34	186,477,956.35
减：所得税费用	8,627,440.14	-6,711,483.30	19,628,514.26	18,511,252.49
四、净利润（净亏损以“-”号填列）	32,243,072.99	82,594,227.55	120,318,428.08	167,966,703.86
五、其他综合收益的税后净额	-	-	-	-
六、综合收益总额	32,243,072.99	82,594,227.55	120,318,428.08	167,966,703.86

### 3、报告期内母公司现金流量表

单位：元

项目	2017年1-6月	2016年度	2015年度	2014年度
一、经营活动产生的现金流量：				
销售商品、提供劳务收到的现金	385,002,134.08	1,414,523,300.85	1,211,734,410.32	1,018,668,189.01
收到的税费返还	-	-	-	-
收到其他与经营活动有关的现金	112,859,328.82	138,724,315.59	7,023,671.36	57,675,707.88
<b>经营活动现金流入小计</b>	<b>497,861,462.90</b>	<b>1,553,247,616.44</b>	<b>1,218,758,081.68</b>	<b>1,076,343,896.89</b>
购买商品、接受劳务支付的现金	320,504,597.17	879,925,925.60	780,656,479.55	658,479,108.61
支付给职工以及为职工支付的现金	293,497,041.36	397,853,929.12	253,480,778.03	259,163,333.64
支付的各项税费	26,319,338.18	52,476,225.42	62,881,832.86	38,627,468.77
支付其他与经营活动有关的现金	71,588,350.11	134,776,976.23	54,435,207.22	53,741,074.31
<b>经营活动现金流出小计</b>	<b>711,909,326.82</b>	<b>1,465,033,056.37</b>	<b>1,151,454,297.66</b>	<b>1,010,010,985.33</b>
<b>经营活动产生的现金流量净额</b>	<b>-214,047,863.92</b>	<b>88,214,560.07</b>	<b>67,303,784.02</b>	<b>66,332,911.56</b>
二、投资活动产生的现金流量：				
收回投资收到的现金	-	95,000,000.00	-	15,000,000.00
取得投资收益收到的现金	-	-	-	-
处置固定资产、无形资产和其他长期资产收回的现金净额	180,000.00	113,407.37	29,800.00	4,814.09
处置子公司及其他营业单位收到的现金净额	-	-	-	-
收到的其他与投资活动有关的现金	-	-	-	95,240,000.00
<b>投资活动现金流入小计</b>	<b>180,000.00</b>	<b>95,113,407.37</b>	<b>29,800.00</b>	<b>110,244,814.09</b>
购建固定资产、无形资产和其他长期资产支付的现金	89,134,051.87	308,248,422.37	323,598,508.21	107,666,796.03
投资支付的现金	19,641,000.00	166,300,400.00	627,416,592.08	626,000,000.00
取得子公司及其他营业单位支付的现金净额	-	-	-	-
支付其他与投资活动有关的现金	-	-	-	94,240,000.00

投资活动现金流出小计	<b>108,775,051.87</b>	<b>474,548,822.37</b>	<b>951,015,100.29</b>	<b>827,906,796.03</b>
投资活动产生的现金流量净额	<b>-108,595,051.87</b>	<b>-379,435,415.00</b>	<b>-950,985,300.29</b>	<b>-717,661,981.94</b>
三、筹资活动产生的现金流量：				
吸收投资收到的现金	-	169,990,516.00	95,970,552.18	-
取得借款收到的现金	1,965,750,000.00	2,758,450,000.00	3,013,660,000.00	1,105,230,000.00
发行债券收到的现金	-	-	-	-
收到其他与筹资活动有关的现金	35,960,467.02	-	79,499,997.83	-
筹资活动现金流入小计	<b>2,001,710,467.02</b>	<b>2,928,440,516.00</b>	<b>3,189,130,550.01</b>	<b>1,105,230,000.00</b>
偿还债务支付的现金	1,513,950,000.00	2,385,290,000.00	2,139,841,259.27	628,489,977.84
分配股利、利润或偿付利息支付的现金	55,520,189.56	165,377,543.31	121,630,291.06	62,671,172.17
支付的其他与筹资活动有关的现金	111,419,985.21	49,499,997.83	30,000,000.00	-
筹资活动现金流出小计	<b>1,680,890,174.77</b>	<b>2,600,167,541.14</b>	<b>2,291,471,550.33</b>	<b>691,161,150.01</b>
筹资活动产生的现金流量净额	<b>320,820,292.25</b>	<b>328,272,974.86</b>	<b>897,658,999.68</b>	<b>414,068,849.99</b>
四、汇率变动对现金及现金等价物的影响	<b>-39,810.59</b>	<b>89,398.80</b>	<b>18,947.21</b>	<b>-872.86</b>
五、现金及现金等价物净增加额	<b>-1,862,434.13</b>	<b>37,141,518.73</b>	<b>13,996,430.62</b>	<b>-237,261,093.25</b>
加：期初现金及现金等价物余额	377,123,156.61	339,981,637.88	325,985,207.26	563,246,300.51
六、期末现金及现金等价物余额	<b>375,260,722.48</b>	<b>377,123,156.61</b>	<b>339,981,637.88</b>	<b>325,985,207.26</b>

4、报告期内母公司所有者权益变动表

(1) 2017年1-6月母公司所有者权益变动表

单位：元

项目	股本	资本公积	减：库存股	其他综合收益	专项储备	盈余公积	未分配利润	所有者权益合计
一、上年期末余额	1,031,082,642.00	426,609,415.68	-	2,363,526.48	-	94,438,587.24	554,938,463.89	2,109,432,635.29
二、本年期初余额	1,031,082,642.00	426,609,415.68	-	2,363,526.48	-	94,438,587.24	554,938,463.89	2,109,432,635.29
三、本期增减变动金额（减少以“-”号填列）	-	-	-	-	-	-	8,978,257.73	8,978,257.73
（一）综合收益总额	-	-	-	-	-	-	32,243,072.99	32,243,072.99
（二）所有者投入和减少资本	-	-	-	-	-	-	-	-
1. 股东投入的普通股	-	-	-	-	-	-	-	-
2. 其他权益工具持有者投入资本	-	-	-	-	-	-	-	-
3. 股份支付计入所有者权益的金额	-	-	-	-	-	-	-	-
4. 其他	-	-	-	-	-	-	-	-
（三）利润分配	-	-	-	-	-	-	-23,264,815.26	-23,264,815.26
1. 提取盈余公积	-	-	-	-	-	-	-	-
2. 对所有者（或股东）的分配	-	-	-	-	-	-	-23,264,815.26	-23,264,815.26
3. 其他	-	-	-	-	-	-	-	-
（四）所有者权益内部结转	-	-	-	-	-	-	-	-
（五）专项储备	-	-	-	-	-	-	-	-
（六）其他	-	-	-	-	-	-	-	-
四、本期期末余额	1,031,082,642.00	426,609,415.68	-	2,363,526.48	-	94,438,587.24	563,916,721.62	2,118,410,893.02

## (2) 2016年母公司所有者权益变动表

单位：元

项目	股本	资本公积	减：库存股	其他综合收益	专项储备	盈余公积	未分配利润	所有者权益合计
一、上年期末余额	1,001,628,242.00	279,573,683.68	-	2,363,526.48	-	86,179,164.48	552,232,408.04	1,921,977,024.68
二、本年期初余额	1,001,628,242.00	279,573,683.68	-	2,363,526.48	-	86,179,164.48	552,232,408.04	1,921,977,024.68
三、本期增减变动金额（减少以“-”号填列）	29,454,400.00	147,035,732.00	-	-	-	8,259,422.76	2,706,055.85	187,455,610.61
（一）综合收益总额	-	-	-	-	-	-	82,594,227.55	82,594,227.55
（二）所有者投入和减少资本	29,454,400.00	147,035,732.00	-	-	-	-	-	176,490,132.00
1. 股东投入的普通股	29,454,400.00	140,536,116.00	-	-	-	-	-	169,990,516.00
2. 其他权益工具持有者投入资本	-	-	-	-	-	-	-	-
3. 股份支付计入所有者权益的金额	-	6,499,616.00	-	-	-	-	-	6,499,616.00
4. 其他	-	-	-	-	-	-	-	-
（三）利润分配	-	-	-	-	-	8,259,422.76	-79,888,171.70	-71,628,748.94
1. 提取盈余公积	-	-	-	-	-	8,259,422.76	-8,259,422.76	-
2. 对所有者（或股东）的分配	-	-	-	-	-	-	-71,628,748.94	-71,628,748.94
3. 其他	-	-	-	-	-	-	-	-
（四）所有者权益内部结转	-	-	-	-	-	-	-	-
（五）专项储备	-	-	-	-	-	-	-	-
（六）其他	-	-	-	-	-	-	-	-
四、本期期末余额	1,031,082,642.00	426,609,415.68	-	2,363,526.48	-	94,438,587.24	554,938,463.89	2,109,432,635.29

## (3) 2015 年母公司所有者权益变动表

单位：元

项目	股本	资本公积	减：库存股	其他综合收益	专项储备	盈余公积	未分配利润	所有者权益合计
一、上年期末余额	487,110,400.00	512,121,506.12	-	2,363,526.48	-	74,147,321.67	492,846,675.88	1,568,589,430.15
二、本年期初余额	487,110,400.00	512,121,506.12	-	2,363,526.48	-	74,147,321.67	492,846,675.88	1,568,589,430.15
三、本期增减变动金额（减少以“-”号填列）	514,517,842.00	-232,547,822.44	-	-	-	12,031,842.81	59,385,732.16	353,387,594.53
（一）综合收益总额			-	-	-	-	120,318,428.08	120,318,428.08
（二）所有者投入和减少资本	13,703,721.00	268,266,298.56	-	-	-	-	-	281,970,019.56
1. 股东投入的普通股	13,703,721.00	222,067,298.56	-	-	-	-	-	235,771,019.56
2. 其他权益工具持有者投入资本	-	-	-	-	-	-	-	-
3. 股份支付计入所有者权益的金额	-	46,199,000.00	-	-	-	-	-	46,199,000.00
4. 其他	-	-	-	-	-	-	-	-
（三）利润分配	-	-	-	-	-	12,031,842.81	-60,932,695.92	-48,900,853.11
1. 提取盈余公积	-	-	-	-	-	12,031,842.81	-12,031,842.81	
2. 对所有者（或股东）的分配	-	-	-	-	-	-	-48,900,853.11	-48,900,853.11
3. 其他	-	-	-	-	-	-	-	-
（四）所有者权益内部结转	500,814,121.00	-500,814,121.00	-	-	-	-	-	-
1. 资本公积转增资本（或股本）	500,814,121.00	-500,814,121.00	-	-	-	-	-	-
（五）专项储备	-	-	-	-	-	-	-	-
（六）其他	-	-	-	-	-	-	-	-
四、本期期末余额	1,001,628,242.00	279,573,683.68	-	2,363,526.48	-	86,179,164.48	552,232,408.04	1,921,977,024.68

## (4) 2014 年母公司所有者权益变动表

单位：元

项目	股本	资本公积	减：库存股	其他综合收益	专项储备	盈余公积	未分配利润	所有者权益合计
一、上年期末余额	243,555,200.00	733,680,917.87	-	-	-	57,350,651.28	366,033,362.41	1,400,620,131.56
加：会计政策变更		-2,363,526.48	-	2,363,526.48	-			
二、本年期初余额	243,555,200.00	731,317,391.39	-	2,363,526.48	-	57,350,651.28	366,033,362.41	1,400,620,131.56
三、本期增减变动金额（减少以“-”号填列）	243,555,200.00	-219,195,885.27	-	-	-	16,796,670.39	126,813,313.47	167,969,298.59
（一）综合收益总额	-		-	-	-	-	167,966,703.86	167,966,703.86
（二）所有者投入和减少资本	-	24,359,314.73	-	-	-	-	-	24,359,314.73
1. 股东投入的普通股	-	-	-	-	-	-	-	-
2. 其他权益工具持有者投入资本	-	-	-	-	-	-	-	-
3. 股份支付计入所有者权益的金额	-	24,359,314.73	-	-	-	-	-	24,359,314.73
（三）利润分配	-	-	-	-	-	16,796,670.39	-41,153,390.39	-24,356,720.00
1. 提取盈余公积	-	-	-	-	-	16,796,670.39	-16,796,670.39	-
2. 对所有者（或股东）的分配	-	-	-	-	-	-	-24,356,720.00	-24,356,720.00
（四）所有者权益内部结转	243,555,200.00	-243,555,200.00	-	-	-	-	-	-
1. 资本公积转增资本（或股本）	243,555,200.00	-243,555,200.00	-	-	-	-	-	-
（五）专项储备	-	-	-	-	-	-	-	-
（六）其他	-	-	-	-	-	-	-	-
四、本期期末余额	487,110,400.00	512,121,506.12	-	2,363,526.48	-	74,147,321.67	492,846,675.88	1,568,589,430.15

## 五、合并报表范围的变化情况

### （一）2017年1-6月合并范围的变化

公司2017年1-6月合并会计报表范围与2016年度相比，新设增加了上海达保贵生信息科技股份有限公司。

### （二）2016年合并范围的变化

公司2016年合并会计报表范围与2015年度相比，新设增加了四川万达、万达云医疗和全程护理站。

### （三）2015年合并范围的变化

2015年合并会计报表范围与2014年度相比，收购增加了湖南凯歌、凯歌医疗和市民信箱，新设增加了湖南万达和永州潇湘。

### （四）2014年合并范围的变化

2014年合并会计报表范围与2013年度相比，收购增加了上海复高、上海易可思、易可思复高、上海格金、克拉玛依复高、宁波金唐、杭州莱域、金唐智能，新设增加了全程健康门诊部。

## 六、公司报告期内的主要财务指标及非经常性损益明细表

### （一）主要财务指标

主要指标	2017.6.30/ 2017年1-6月	2016.12.31/ 2016年度	2015.12.31/ 2015年度	2014.12.31/ 2014年度
资产负债率（%）	63.48	61.38	61.02	54.99
资产负债率（母公司）（%）	60.72	56.95	55.93	50.52
流动比率（倍）	0.89	0.89	0.98	1.30
速动比率（倍）	0.57	0.57	0.62	0.95
利息保障倍数（倍）	1.79	3.80	4.53	10.39
应收账款周转率（次/年）	0.85	2.60	2.52	2.78
存货周转率（次/年）	0.50	1.28	1.52	3.02
每股经营活动现金流量（元/股）	-0.50	0.11	0.01	-0.10
每股净现金流量（元）	-0.30	0.14	0.06	-0.12
每股净资产（元）	2.22	2.21	1.93	1.55
研发投入占营业收入比例（%）	15.49	18.36	18.38	6.49



注：2017年1-6月财务指标未年化。

## （二）净资产收益率和每股收益

公司按照中国证券监督管理委员会《公开发行证券的公司信息披露编报规则第9号——净资产收益率和每股收益的计算及披露（2010年修订）》（中国证券监督管理委员会公告[2010]2号）、《公开发行证券的公司信息披露解释性公告第1号——非经常性损益》（中国证券监督管理委员会公告[2008]43号）要求计算的净资产收益率和每股收益如下：

项目		2017年1-6月	2016年度	2015年度	2014年度
扣除非经常损益前	基本每股收益（元/股）	0.04	0.23	0.23	0.20
	稀释每股收益（元/股）	0.04	0.23	0.22	0.19
	加权平均净资产收益率（%）	1.67	11.30	12.70	12.57
扣除非经常损益后	基本每股收益（元/股）	0.03	0.23	0.22	0.18
	稀释每股收益（元/股）	0.03	0.23	0.21	0.18
	加权平均净资产收益率（%）	1.38	11.39	11.85	11.81

## （三）非经常性损益明细

单位：元

明细项目	2017年1-6月	2016年度	2015年度	2014年度
非流动性资产处置损益，包括已计提资产减值准备的冲销部分	14,643.01	-101,763.72	-337,182.40	-135,271.62
计入当期损益的政府补助，但与公司正常经营业务密切相关，符合国家政策规定、按照一定标准定额或定量持续享受的政府补助除外	7,774,930.68	21,725,625.51	18,858,624.79	9,052,850.52
除同公司正常经营业务相关的有效套期保值业务外，持有交易性金融资产、交易性金融负债产生的公允价值变动损益，以及处置交易性金融资产、交易性金融负债和可供出售金融资产取得的投资收益	-	64,639.76	-21,648.27	5,048,756.49
除上述各项之外的其他营业外收入和支出	-136,231.79	-20,315,252.63	-318,511.82	229,458.41
其他符合非经常性损益定义的损益项目	-	-	-	-
所得税的影响数	-1,006,841.07	-2,992,302.59	-2,514,260.07	-1,625,598.74
少数股东损益的影响数（税后）	-135,265.20	-117,706.32	-137,098.09	-1,083,254.89
<b>合计</b>	<b>6,511,235.63</b>	<b>-1,736,759.99</b>	<b>15,529,924.14</b>	<b>11,486,940.18</b>

## 第七节 管理层讨论分析

公司管理层对公司的财务状况、盈利能力、现金流量等做了简要分析。公司董事会提请投资者注意，以下讨论与分析应结合公司经审计的财务报告和本次募集说明书披露的其他信息一并阅读。如无特别说明，本节引用的 2014 年度、2015 年度、2016 年度财务数据均摘自各年度审计报告，2017 年 1-6 月财务数据摘自公司未经审计的 2017 年 1-6 月财务报告。

### 一、公司财务状况分析

#### (一) 公司资产主要构成情况及其分析

##### 1、资产构成分析

报告期内，公司资产构成情况如下：

项目	2017.6.30		2016.12.31		2015.12.31		2014.12.31	
	金额 (万元)	比例 (%)	金额 (万元)	比例 (%)	金额 (万元)	比例 (%)	金额 (万元)	比例 (%)
流动资产	313,050.38	48.71	283,675.17	47.06	258,663.23	50.96	199,706.27	53.48
非流动资产	329,645.36	51.29	319,065.09	52.94	248,945.01	49.04	173,707.09	46.52
<b>资产总计</b>	<b>642,695.74</b>	<b>100.00</b>	<b>602,740.26</b>	<b>100.00</b>	<b>507,608.24</b>	<b>100.00</b>	<b>373,413.36</b>	<b>100.00</b>

报告期各期末，公司资产总额分别为 373,413.36 万元、507,608.24 万元、602,740.26 万元和 642,695.74 万元。公司资产规模呈增长趋势，资产构成较为稳定，整体与业务规模、盈利水平、行业变化相匹配。

报告期各期末，公司流动资产占总资产的比重分别为 53.48%、50.96%、47.06%和 48.71%，整体呈稳中略降后小幅上升的趋势，公司非流动资产占比整体保持平稳。目前资产结构符合行业共有特征，也符合公司现阶段发展状况，适应公司当前运营模式，主要原因为：（1）公司属于知识密集、技术密集、固定资产投资相对较少的软件行业，与传统的制造业不同，公司非流动资产所占的比重低于传统行业；（2）公司的核心竞争力主要体现在专业素质、自主创新、行业经验的积累等研发实力方面，为了持续保持行业竞争力，公司不断增加研发投入，开发新产品，致使开发支出和无形资产有所增加；（3）公司报告期内增加对外投资和并购力度，出资设立如全程健康门诊部、湖南万达、四川万达和长江联合等

控股、参股子公司，并陆续收购了上海复高、宁波金唐和湖南凯歌等公司，形成了较大金额的可供出售金融资产和商誉，使得非流动资产比重有所上升；（4）公司经营规模持续扩大，尤其是四川浩特 BT、PPP 项目开始大幅增加，随着工程项目的陆续完成，长期应收款和无形资产有所增加。

## 2、流动资产构成分析

项目	2017.6.30		2016.12.31		2015.12.31		2014.12.31	
	金额 (万元)	占比 (%)	金额 (万元)	占比 (%)	金额 (万元)	占比 (%)	金额 (万元)	占比 (%)
货币资金	51,037.14	16.30	82,399.28	29.05	67,994.95	26.29	61,777.10	30.93
以公允价值计量且其变动计入当期损益的金融资产	33.31	0.01	31.24	0.01	24.78	0.01	26.94	0.01
应收票据	50.00	0.02	345.5	0.12	-	-	-	-
应收账款	123,046.29	39.31	81,078.85	28.58	78,303.65	30.27	69,731.56	34.92
预付款项	2,673.83	0.85	1,295.15	0.46	1,429.65	0.55	2,720.34	1.36
应收利息	119.59	0.04	31.4	0.01	24.22	0.01	27.95	0.01
其他应收款	16,537.29	5.28	12,128.13	4.28	11,006.86	4.26	9,782.91	4.90
存货	112,751.03	36.02	103,297.17	36.41	94,566.11	36.56	53,127.46	26.60
其他流动资产	6,801.89	2.17	3,068.45	1.08	5,313.00	2.05	2,512.00	1.26
<b>合计</b>	<b>313,050.38</b>	<b>100.00</b>	<b>283,675.17</b>	<b>100.00</b>	<b>258,663.23</b>	<b>100.00</b>	<b>199,706.27</b>	<b>100.00</b>

报告期内公司流动资产中，货币资金、应收账款、其他应收款和存货占比较大，货币资金占流动资产比例在 16%-31%，是公司为保证整体经营的正常运转所需持有的现金；应收账款占流动资产比例在 28%-40%，和各期末应收账款催收力度和账龄分布情况相关；其他应收款占流动资产比例在 4-6%，主要为项目保证金等；存货占流动资产比例在 26%-37%，主要为建造合同形成的已完工未结算资产及开发成本。报告期内，四项合计占流动资产比例在 97%左右，具体分析如下：

### （1）货币资金

报告期各期末，公司货币资金构成情况如下：

项目	2017.6.30		2016.12.31		2015.12.31		2014.12.31	
	金额 (万元)	比例 (%)	金额 (万元)	比例 (%)	金额 (万元)	比例 (%)	金额 (万元)	比例 (%)
现金	14.20	0.03	50.25	0.06	26.16	0.04	55.92	0.09
银行存款	51,022.93	99.97	82,349.03	99.94	67,968.79	99.96	61,721.18	99.91

项目	2017.6.30		2016.12.31		2015.12.31		2014.12.31	
	金额 (万元)	比例 (%)	金额 (万元)	比例 (%)	金额 (万元)	比例 (%)	金额 (万元)	比例 (%)
合计	51,037.14	100.00	82,399.28	100.00	67,994.95	100.00	61,777.10	100.00

报告期各期末，公司均保持了一定规模的货币资金用于满足日常经营需要，主要用于技术研发、设备更新、为客户垫付项目资金、支付员工工资和差旅费等。

报告期各期末，货币资金余额分别为 61,777.10 万元、67,994.95 万元、82,399.28 万元、51,037.14 万元，占流动资产的比例较高且较为稳定，分别为 20.14%、22.17%、26.86%、16.30%，符合软件行业普遍特征。比较同业可比上市公司 2017 年 6 月末货币资金情况，可以看出公司货币资金占比情况与行业基本保持一致，具体如下表所示：

证券简称	流动资产占 总资产比例 (%)	货币资金占 流动资产比例 (%)	货币资金占 总资产比例 (%)
东软集团	51.51	30.47	15.69
东华软件	80.72	8.08	6.52
卫宁健康	44.57	22.28	9.93
银江股份	71.63	21.13	15.14
太极集团	51.39	22.77	11.70
平均值	59.96	20.94	11.80
万达信息	48.71	16.30	7.94

注：以上数据来源于同行业上市公司 2017 年 1-6 月报告。

从上表可以看出，公司货币资金占流动资产、总资产的比重均处于同业可比上市相应指标区间内，但低于行业平均水平，符合行业特点，同时，公司亦存在一定的资金需求压力。

2016 年末货币资金余额较上年增加 14,404.33 万元，主要是由于随着经营规模扩大，公司加大了应收账款管理和催收力度，2016 年末应收账款余额占营业收入比例由上年的 44.26% 下降到 41.95%，经营活动现金净流入 11,516.70 万元。2017 年 6 月末货币资金余额较 2016 年末减少 38.06%，主要因为公司收入的实现和款项的收付具有一定季节性，主要客户上半年结算付款较慢所致。

## (2) 应收账款

报告期各期末，公司应收账款构成情况如下：

项目	2017.6.30	2016.12.31	2015.12.31	2014.12.31
余额（万元）	130,106.33	87,038.58	82,705.41	72,524.21
坏账准备（万元）	7,060.03	5,959.73	4,401.75	2,792.64
账面价值（万元）	123,046.29	81,078.85	78,303.65	69,731.56
当期营业收入（万元）	87,144.89	207,503.88	186,856.16	154,280.58
余额占营业收入比例（%）	<b>149.30%</b>	<b>41.95</b>	<b>44.26</b>	<b>47.01</b>

公司近年业务迅速增长，市场逐步扩大，营业收入逐步提高，应收账款随之逐步增加。报告期各期末，公司应收账款余额分别为 72,524.21 万元、82,705.41 万元、87,038.58 万元和 130,106.33 万元，占当期营业收入比例较大。公司近三年应收账款占营业收入比例整体呈下降趋势，主要原因为公司主要客户结算周期较长，应收账款占营业收入的比重较大，同时公司加大了应收账款管理和催收力度。2017 年 6 月末应收账款余额较高，占营业收入比例较大，因为公司主要客户为政府机关和事业单位，基于政府财政预算体制的特点，对于已完工项目，客户在经财政审计完成后一般在年末支付合同余款；此外，因为公司业务收入受季节性影响较大，上半年营业收入占全年比例较小。

#### ①应收账款的账龄结构

报告期各期末，公司按账龄组合计提坏账准备的应收账款情况如下：

账龄	2017.6.30		2016.12.31		2015.12.31		2014.12.31	
	账面余额 （万元）	比例 （%）	账面余额 （万元）	比例 （%）	账面余额 （万元）	比例 （%）	账面余额 （万元）	比例 （%）
3 个月以内	49,217.76	37.83	36,880.78	42.37	36,823.01	44.52	32,644.09	45.01
4 个月-1 年	48,455.03	37.24	18,292.00	21.02	20,385.37	24.65	19,977.98	27.55
1 年以内合计	97,672.80	75.07	55,172.78	63.39	57,208.38	69.17	52,622.07	72.56
1-2 年	16,200.36	12.45	15,979.89	18.36	12,350.04	14.93	12,406.15	17.11
2-3 年	7,153.07	5.50	6,815.43	7.83	7,531.36	9.11	4,439.92	6.12
3-4 年	4,702.39	3.61	5,190.51	5.96	3,199.63	3.87	1,793.48	2.47
4-5 年	2,474.26	1.90	1,975.27	2.27	1,272.74	1.54	984.56	1.36
5 年以上	1,903.45	1.46	1,904.69	2.19	1,143.26	1.38	278.03	0.38
合计	<b>130,106.33</b>	<b>100.00</b>	<b>87,038.58</b>	<b>100.00</b>	<b>82,705.41</b>	<b>100.00</b>	<b>72,524.21</b>	<b>100.00</b>

从账龄结构分析，公司报告期各期末账龄在一年以内的应收账款平均占比为 70.05%，三年以上的应收账款平均占比为 7.10%，账龄结构比较合理。

## ②与可比公司对比分析

报告期内，可比公司应收账款占营业收入比例对比情况如下：

项目	公司	2017.6.30 2017年1-6月	2016.12.31 2016年度	2015.12.31 2015年度	2014.12.31 2014年度
应收账款占 营业收入比例	东软集团	53.66%	18.15%	28.36%	25.00%
	东华软件	201.88%	65.62%	63.69%	57.09%
	卫宁健康	200.67%	75.26%	73.71%	76.26%
	银江股份	154.59%	76.65%	65.00%	56.82%
	太极股份	23.42%	43.93%	42.95%	35.01%
	可比均值	<b>126.84%</b>	<b>55.92%</b>	<b>54.74%</b>	<b>50.03%</b>
	万达信息	<b>141.20%</b>	<b>39.07%</b>	<b>41.91%</b>	<b>45.20%</b>

从上表分析来看，公司最近三年应收账款占营业收入比例处于合理水平。

## ③应收款项坏账准备计提政策与计提情况

公司在计提坏账准备时，依下述顺序分别测试归类应收款项并计提坏账：（1）单项金额重大并单独计提坏账准备的应收款项；（2）按信用风险特征组合计提坏账准备的应收款项；（3）单项金额不重大但单独计提坏账准备的应收款项。

其中，按信用风险特征组合计提坏账准备的应收款项采用账龄分析法计提坏账准备，计提比例如下：

账龄	应收账款计提比例	其他应收款计提比例
3个月内	0.00%	0.00%
4个月—1年	3.00%	3.00%
1—2年	5.00%	5.00%
2—3年	10.00%	10.00%
3—4年	20.00%	20.00%
4—5年	50.00%	50.00%
5年以上	100.00%	100.00%

可比公司坏账准备计提政策如下：

公司名称	3个月内	4个月-1年	1-2年	2-3年	3-4年	4-5年	5年以上
东软集团	1.00%	1.00%	2.00%	5.00%	10.00%	10.00%	100.00%
东华软件	1.00%	1.00%	5.00%	10.00%	30.00%	30.00%	100.00%
卫宁健康	5.00%	5.00%	10.00%	30.00%	50.00%	80.00%	100.00%
银江股份	5.00%	5.00%	10.00%	20.00%	50.00%	50.00%	100.00%
太极股份	0.00%	2.50%	5.00%	15.00%	35.00%	80.00%	100.00%
万达信息	0.00%	3.00%	5.00%	10.00%	20.00%	50.00%	100.00%

报告期各期末，公司应收账款按账龄组合计提的坏账准备情况如下：

单位：万元

项目	2017.6.30		2016.12.31		2015.12.31		2014.12.31	
	账面余额	坏账准备	账面余额	坏账准备	账面余额	坏账准备	账面余额	坏账准备
3个月以内	49,217.76	-	36,880.78	-	36,823.01	-	32,644.09	-
4个月-1年	48,455.03	1,453.65	18,292.00	548.76	20,385.37	611.56	19,977.98	599.34
1年以内合计	97,672.80	1,453.65	55,172.78	548.76	57,208.38	611.56	52,622.07	599.34
1-2年	16,200.36	810.02	15,979.89	798.99	12,350.04	617.50	12,406.15	620.31
2-3年	7,153.07	715.31	6,815.43	681.54	7,531.36	753.14	4,439.92	443.99
3-4年	4,702.39	940.48	5,190.51	1,038.10	3,199.63	639.93	1,793.48	358.70
4-5年	2,474.26	1,237.13	1,975.27	987.64	1,272.74	636.37	984.56	492.28
5年以上	1,903.45	1,903.45	1,904.69	1,904.69	1,143.26	1,143.26	278.03	278.03
合计	<b>130,106.33</b>	<b>7,060.03</b>	<b>87,038.58</b>	<b>5,959.73</b>	<b>82,705.41</b>	<b>4,401.75</b>	<b>72,524.21</b>	<b>2,792.64</b>

公司主要欠款客户资金实力和信用状况良好，应收账款的收回较有保障。公司应收账款坏账准备计提政策合理，计提充分。

#### ④最近一期末应收账款前五名单位情况

截至2017年6月30日，应收账款余额中前五位客户欠款金额合计17,730.56万元，占当年应收账款余额的13.63%，具体情况如下：

欠款单位	与公司关系	金额（万元）	年限	占应收账款比例（%）
上海市卫生和计划生育委员会	非关联方	4,363.46	3个月内-5年	3.35
英迈电子商贸（上海）有限公司	非关联方	3,823.97	3个月内	2.94
重庆市人才交流服务中心	非关联方	3,334.00	1年内	2.56
上海市公积金管理中心	非关联方	3,124.43	3个月内	2.40
西藏自治区工业和信息化厅	非关联方	3,084.70	3个月-3年	2.37
合计		17,730.56		13.63

公司的客户主要为政府机关、事业单位或有长期业务往来的大型企业，信用较好，公司应收账款质量较高。公司前五名欠款客户比较分散，不存在过度集中导致的回收风险。

#### ⑤公司期后应收账款回款情况良好

公司2017年6月末应收账款余额130,106.33万元，截止反馈意见回复日，公

司本部、上海复高、宁波金唐和四川浩特已回款48,545.60万元，占2017年6月末余额37.31%，回款良好。因政府机关和事业单位一般在年末支付合同余款，预计公司四季度回款进一步向好，应收账款整体不存在重大收回风险。

### (3) 其他应收款

报告期各期末，公司其他应收款账面净值分别为 9,782.91 万元、11,006.86 万元、12,128.13 万元和 16,305.66 万元，主要为项目保证金等。公司在与客户签订合同时，一般会约定向客户提供银行出具的履约保证金保函或者履约保证金，待项目验收合格后再归还，致使公司其他应收款余额在报告期各期末较大。

#### ①公司报告期各期末其他应收款账龄情况

报告期各期末，公司按账龄组合计提坏账准备的其他应收款情况如下：

账龄	2017.6.30		2016.12.31		2015.12.31		2014.12.31	
	账面余额 (万元)	比例 (%)	账面余额 (万元)	比例 (%)	账面余额 (万元)	比例 (%)	账面余额 (万元)	比例 (%)
3个月以内	7,653.26	41.40	4,385.60	31.52	3,448.08	28.54	4,808.28	44.93
4个月-1年	3,356.15	18.16	1,929.33	13.87	3,199.90	26.49	919.82	8.59
1年以内合计	11,009.40	59.56	6,314.92	45.39	6,647.98	55.03	5,728.10	53.52
1-2年	2,713.86	14.68	2,989.78	21.49	1,251.71	10.36	2,135.98	19.96
2-3年	1,461.43	7.91	1,274.45	9.16	1,535.44	12.71	1,535.51	14.35
3-4年	973.29	5.27	1,009.09	7.25	1,430.40	11.84	676.97	6.33
4-5年	1,449.73	7.84	1,349.58	9.70	590.75	4.89	259.37	2.42
5年以上	876.63	4.74	975.49	7.01	625.03	5.17	366.14	3.42
<b>合计</b>	<b>18,484.33</b>	<b>100.00</b>	<b>13,913.31</b>	<b>100.00</b>	<b>12,081.31</b>	<b>100.00</b>	<b>10,702.08</b>	<b>100.00</b>

#### ②其他应收款坏账准备计提情况

其他应收款坏账计提政策详见“本节一、(一)、2、(2)、③应收款项坏账准备计提政策”。报告期各期末，公司其他应收款按账龄组合计提的坏账准备情况如下：

单位：万元

项目	2017.6.30		2016.12.31		2015.12.31		2014.12.31	
	账面余额	坏账准备	账面余额	坏账准备	账面余额	坏账准备	账面余额	坏账准备
3个月以内	7,653.26	-	4,385.60	-	3,448.08	-	4,808.28	-
4个月	3,356.15	100.68	1,929.33	57.88	3,199.90	96.00	919.82	27.59



项目	2017.6.30		2016.12.31		2015.12.31		2014.12.31	
	账面余额	坏账准备	账面余额	坏账准备	账面余额	坏账准备	账面余额	坏账准备
-1年								
1年以内小计	11,009.40	100.68	6,314.92	57.88	6,647.98	96.00	5,728.10	27.59
1-2年	2,713.86	135.69	2,989.78	149.49	1,251.71	62.59	2,135.98	106.80
2-3年	1,461.43	146.14	1,274.45	127.44	1,535.44	153.54	1,535.51	153.55
3-4年	973.29	194.66	1,009.09	201.82	1,430.40	286.08	676.97	135.39
4-5年	1,449.73	724.86	1,349.58	674.79	590.75	295.38	259.37	129.69
5年以上	876.63	876.63	975.49	975.49	625.03	625.03	366.14	336.14
合计	<b>18,484.33</b>	<b>2,178.67</b>	<b>13,913.31</b>	<b>2,189.91</b>	<b>12,081.31</b>	<b>1,518.61</b>	<b>10,702.08</b>	<b>919.17</b>

公司其他应收款坏账准备计提政策合理，计提充分。

### ③最近一期末其他应收款前五名单位情况

截至2017年6月30日，其他应收款余额中前五位客户欠款金额合计3,973.86万元，占当年其他应收款余额的21.50%，具体情况如下：

欠款单位	与公司关系	金额 (万元)	款项性质	年限	占其他应收 款比例(%)
上海光讯医疗科技中心 (有限合伙)	非关联方	2,000.00	往来款	3个月内	10.82
上海市人民检察院	非关联方	968.27	项目保证金	4个月- 5年以上	5.24
长江联合	关联方	600.00	保证金	3个月内	3.25
首都医科大学附属北京 妇产医院	非关联方	205.59	投标保证金	4-5年	1.11
湖北省卫生和计划生育 委员会	非关联方	200.00	保证金	1-2年	1.08
合计		<b>3,973.86</b>			<b>21.50</b>

公司前五名欠款客户比较分散，不存在过度集中导致的回收风险。

### (4) 存货

报告期各期末，公司存货构成情况如下：

项目	2017.6.30			2016.12.31		
	余额 (万元)	跌价 准备	净额 (万元)	余额 (万元)	跌价 准备	净额 (万元)
原材料	2,829.02	-	2,829.02	1,659.19	-	1,659.19
库存商品	585.77	-	585.77	394.48	-	394.48

周转材料	-	-	-	195.86	-	195.86
建造合同形成的已完工未结算资产	22,447.65	-	22,447.65	29,557.61	-	29,557.61
开发成本	86,888.59	-	86,888.59	71,490.03	-	71,490.03
在途物资	-	-	-	-	-	-
<b>合计</b>	<b>112,751.03</b>	<b>-</b>	<b>112,751.03</b>	<b>103,297.17</b>	<b>-</b>	<b>103,297.17</b>
项目	2015.12.31			2014.12.31		
	余额 (万元)	跌价 准备	净额 (万元)	余额 (万元)	跌价 准备	净额 (万元)
原材料	1,381.48	-	1,381.48	1,563.53	-	1,563.53
库存商品	406.37	-	406.37	443.78	-	443.78
周转材料	129.60	-	129.60	764.51	-	764.51
建造合同形成的已完工未结算资产	44,192.34	-	44,192.34	-	-	-
开发成本	48,392.96	-	48,392.96	50,355.63	-	50,355.63
在途物资	63.36	-	63.36	-	-	-
<b>合计</b>	<b>94,566.11</b>	<b>-</b>	<b>94,566.11</b>	<b>53,127.46</b>	<b>-</b>	<b>53,127.46</b>

公司存货主要由建造合同形成的已完工未结算资产和开发成本构成。开发成本主要包括项目原料、人工、差旅和外包等费用，开发成本余额较大主要是由软件行业特点和公司经营模式决定，公司在年内未完工的软件开发及维护服务项目，按完工百分比法确认收入，同时结转项目成本，尚未结转的余额计入开发成本。报告期内，公司业务拓展能力增强，新增软件开发、运营服务、系统集成项目较多，采购外部材料及人工外包费成本增加，未结转的开发成本计入存货增加。报告期内，公司积极开拓 BT 项目，BT 项目投入加大且相关结算未到收款时点致使建造合同形成的已完工未结算资产余额较大，但整体呈下降趋势。报告期各期末，公司存货不存在减值情形。

#### (5) 其他流动资产

报告期各期末，公司其他流动资产构成情况如下：

单位：万元

项目	2017.6.30	2016.12.31	2015.12.31	2014.12.31
待抵扣增值税进项税	2,781.89	2,413.45	-	-
短期理财产品	4,020.00	655.00	5,313.00	2,512.00
<b>合计</b>	<b>6,801.89</b>	<b>3,068.45</b>	<b>5,313.00</b>	<b>2,512.00</b>

其他流动资产占流动资产总额的 1%-3%。2017 年 6 月末理财产品余额较大系公司使用暂时闲置款项购买短期银行理财产品。

### 3、非流动资产构成分析

报告期各期末，公司非流动资产构成情况如下：

项目	2017.6.30		2016.12.31		2015.12.31		2014.12.31	
	金额 (万元)	占比 (%)	金额 (万元)	占比 (%)	金额 (万元)	占比 (%)	金额 (万元)	占比 (%)
可供出售金融资产	29,952.87	9.09	29,952.87	9.39	6,575.36	2.64	900.00	0.52
长期应收款	64,330.01	19.51	55,471.42	17.39	8,681.23	3.49	3,445.34	1.98
长期股权投资	3,083.33	0.94	3,183.20	1.00	23,445.99	9.42	4,289.42	2.47
固定资产	44,221.12	13.41	45,126.33	14.14	22,038.62	8.85	19,721.78	11.35
在建工程	6,183.26	1.88	4,655.46	1.46	23,619.97	9.49	19,635.00	11.30
无形资产	34,981.08	10.61	40,355.91	12.65	15,911.83	6.39	17,969.75	10.34
开发支出	28,548.91	8.66	21,594.09	6.77	24,582.94	9.87	-	-
商誉	103,175.79	31.30	103,175.79	32.34	103,471.93	41.56	95,276.89	54.85
长期待摊费用	1,186.89	0.36	1,569.55	0.49	1,633.64	0.66	686.49	0.40
递延所得税资产	2.10	0.00	0.48	0.00	3.49	0.00	2.41	0.00
其他非流动资产	13,980.00	4.24	13,980.00	4.38	18,980.00	7.62	11,780.00	6.78
<b>合计</b>	<b>329,645.36</b>	<b>100.00</b>	<b>319,065.09</b>	<b>100.00</b>	<b>248,945.01</b>	<b>100.00</b>	<b>173,707.09</b>	<b>100.00</b>

#### (1) 可供出售金融资产

公司于 2014 年 7 月 1 日起执行财政部 2014 年修订的《企业会计准则第 2 号-长期股权投资》，公司对持有的不具有控制、共同控制、重大影响，且其公允价值不能可靠计量的股权投资，作为按成本计量的可供出售金融资产进行核算。报告期各期末，公司可供出售金融资产为按成本计量的对外股权投资，明细如下：

被投资企业名称	初始投资成本 (万元)	投资比例 (%)	2017.6.30 金额(万元)	2016.12.31 金额(万元)	2015.12.31 金额(万元)	2014.12.31 金额(万元)
上海申银万国证券研究所有限公司	200.00	10.00%	200.00	200.00	200.00	200.00
上海昕鼎网络科技有限公司	-	-	-	-	-	700.00
HBI 公司	6,375.36	-	6,375.36	6,375.36	6,375.36	-
长江联合	22,777.51	10.00%	22,777.51	22,777.51	-	-
上海数据交易中心有限公司	600.00	3.00%	600.00	600.00	-	-

合计	29,952.87	29,952.87	6,575.36	900.00
----	-----------	-----------	----------	--------

报告期各期末，公司可供出售金融资产投资呈上升趋势，主要变动情况如下：

①2015年5月，公司对上海昕鼎网络科技有限公司增资后持股比例增加至27.79%，对上海昕鼎网络科技有限公司具有重大影响，转入长期股权投资核算，具体见长期股权投资变动情况。

②2015年8月，公司以自有资金美元999.4767万元（折合人民币6,375.36万元），以每股4.88美元的价格增资认购HBI公司A级可转换优先股204.8108万股，该A级可转换优先股为非累积股利优先股且在一定的条件下可转换为HBI公司普通股股份，如上述优先股全部转换，公司将持有HBI公司23.56%的股份。

③2014年12月31日，公司与上海农村商业银行股份有限公司、上海永达汽车浦东销售服务有限公司、长江经济联合发展（集团）股份有限公司、浙江沪杭甬高速公路股份有限公司、万豪投资、上海佳豪船舶工程设计股份有限公司、上海航运交易所共同签署《关于设立长江联合金融租赁有限公司之出资协议》，各方约定共同出资人民币10亿元设立长江联合，其中公司出资人民币2亿元，持股20%。公司委任一名董事，对长江联合具有重大影响，按权益法核算相关投资。2016年，长江联合增加注册资本人民币10亿元，增资完成后注册资本变更为人民币20亿元，公司持股比例降至10%，对长江联合不再具有重大影响，于2016年末转入可供出售金融资产核算相关投资。

④公司作为联合发起人之一，出资设立上海数据交易中心有限公司，该公司注册资本人民币2亿元，万达信息出资人民币600万元，持股3%。

## （2）长期应收款

报告期各期末，公司长期应收款情况如下：

单位：万元

项目	2017.6.30			2016.12.31		
	账面余额	减值准备	账面价值	账面余额	减值准备	账面价值
分期收款销售商品	64,340.72	10.71	64,330.01	55,479.89	8.47	55,471.42
合计	<b>64,340.72</b>	<b>10.71</b>	<b>64,330.01</b>	<b>55,479.89</b>	<b>8.47</b>	<b>55,471.42</b>
项目	2015.12.31			2014.12.31		

	账面余额	减值准备	账面价值	账面余额	减值准备	账面价值
分期收款销售商品	8,725.41	44.18	8,681.23	3,607.60	162.25	3,445.34
<b>合计</b>	<b>8,725.41</b>	<b>44.18</b>	<b>8,681.23</b>	<b>3,607.60</b>	<b>162.25</b>	<b>3,445.34</b>

公司报告期内的长期应收款全部为子公司四川浩特承接 BT 项目中形成的分期收款销售商品、提供劳务款项。报告期内，长期应收款增幅较快的主要原因为四川浩特 BT 项目经营规模持续扩大，项目投入加大且相关结算未到收款时点所致，主要客户为中国电信股份有限公司攀枝花分公司、成都分公司、自贡分公司、南充分公司等。

### (3) 长期股权投资

报告期各期末，公司长期股权投资情况如下：

单位：万元

被投资企业名称	初始投资成本	2017.6.30 投资比例	核算方法	2017.6.30	2016.12.31	2015.12.31	2014.12.31
上海世合实业有限公司	400.00	20.00%	权益法	345.71	354.43	365.26	373.87
上海浦江科技投资有限公司	1,000.00	25.93%	权益法	1,132.06	1,101.05	1,055.38	986.27
市民信箱	2,825.00	61.08%		-	-	-	2,929.28
长江联合	20,000.00	10.00%		-	-	20,094.57	-
上海昕鼎网络科技有限公司	2,000.00	22.23%	权益法	1,605.56	1,727.72	1,930.78	-
<b>合计</b>				<b>3,083.33</b>	<b>3,183.20</b>	<b>23,445.99</b>	<b>4,289.42</b>

公司长期股权投资主要包括对合营企业和联营企业的权益性投资。报告期内，公司主要长期股权投资变动情况如下：

①公司与控股股东万豪投资共同首期出资 2,000 万元，于 2014 年 3 月 11 日设立上海世合实业有限公司，其中公司占投资比例 20%，万豪投资占投资比例 80%。上海世合实业有限公司设立后，主要负责承接上海市徐汇区黄浦江南延伸段 WS5 单元 188S-0-1 地块的购买义务和后续的“徐汇万达信息智慧产业园”项目建设（包括万达信息总部和带动相关产业的发展）。

②2015 年 7 月，公司使用自有资金 2,236.00 万元受让上海泰力产业投资管理有限公司所持有的市民信箱 26% 股权。受让后，万达信息持有该公司股份合计 61.08% 股份，同时派遣经营管理层入主公司参与生产经营决策，实现对市民信箱

的控制，改按成本法核算相关投资。

③公司于2014年12月16日召开第五届董事会2014年第十七次临时会议并经股东大会审议通过了《关于与控股股东共同参与投资设立长江联合金融租赁有限公司暨关联交易的议案》。公司与控股股东万豪投资、上海农村商业银行股份有限公司等其他发起人共同签署《关于设立长江联合金融租赁有限公司之出资协议》，参与投资设立金融租赁公司。金融租赁公司注册资本为人民币10亿元，其中万达信息以自有资金出资人民币2亿元，持有长江联合公司20%股权，万豪投资出资人民币0.8亿元，持有长江联合公司8%股权。2017年1月，公司未参与该公司增资扩股，对该公司持股比例被稀释至10%。

④根据2014年公司与上海昕鼎网络科技有限公司签署的投资协议以及上海昕鼎网络科技有限公司2015年5月5日的股东会决议，公司对该公司共计投资2,000.00万元，持股比例增加至27.79%，具有重大影响，改按权益法核算相关投资。2017年3月，公司未参与该公司增资扩股，对该公司持股比例被稀释至22.23%。

#### (4) 固定资产

公司固定资产以房屋建筑物和机器设备为主。报告期内，房屋建筑物和机器设备账面原值占固定资产原值90%以上。公司固定资产具体情况如下：

单位：万元

项目	2017.6.30				2016.12.31			
	账面原值	累计折旧	减值准备	账面价值	账面原值	累计折旧	减值准备	账面价值
房屋及建筑物	41,532.91	6,887.57	-	34,645.34	41,532.91	6,082.57	-	35,450.33
运输工具	2,167.52	1,340.01	-	827.51	2,179.74	1,278.30	-	901.44
通用设备	3,765.03	1,817.09		1,947.94	3,421.64	1,478.52	-	1,943.12
专用设备	15,787.33	9,621.20	-	6,166.13	14,568.00	8,387.26	-	6,180.74
其他设备	3,606.80	2,972.59	-	634.21	3,530.42	2,879.72	-	650.70
合计	66,859.59	22,638.47		44,221.12	65,232.71	20,106.38	-	45,126.33
项目	2015.12.31				2014.12.31			
	账面原值	累计折旧	减值准备	账面价值	账面原值	累计折旧	减值准备	账面价值
房屋及建筑物	17,509.78	4,925.88	-	12,583.90	17,460.17	4,251.66	-	13,208.51

运输工具	2,132.13	1,191.78	-	940.35	1,928.79	974.35	-	954.44
通用设备	2,947.43	1,042.37	-	1,905.06	1,043.28	842.71	-	200.58
专用设备	12,482.37	6,563.51	-	5,918.86	8,936.01	4,231.47	-	4,704.55
其他设备	3,406.08	2,715.63	-	690.45	2,652.83	1,999.13	-	653.70
<b>合计</b>	<b>38,477.79</b>	<b>16,439.17</b>	<b>-</b>	<b>22,038.62</b>	<b>32,021.09</b>	<b>12,299.31</b>	<b>-</b>	<b>19,721.78</b>

报告期各期末，公司固定资产账面价值分别为 19,721.78 万元、22,038.62 万元、45,126.33 万元和 44,221.12 万元，总体呈上升后小幅下降趋势。公司 2016 年末的固定资产账面价值较 2015 年末增加 104.76%，主要为公司上海云服务基地项目完工转固 24,693.42 万元所致。

### (5) 无形资产

报告期内，公司无形资产主要为电脑软件产品，公司无形资产账面价值较为稳定，未发生减值。报告期各期末，公司无形资产的具体情况如下：

单位：万元

项目	2017.6.30				2016.12.31			
	账面原值	累计摊销	减值准备	账面价值	账面原值	累计摊销	减值准备	账面价值
土地使用权	1,608.39	127.24	-	1,481.14	1,608.39	108.21	-	1,500.18
专利权	660.66	379.40	-	281.26	660.66	360.53	-	300.13
非专利技术	1,034.76	1,024.94	-	9.82	1,034.76	968.10	-	66.67
电脑软件	50,331.85	22,580.04	-	27,751.81	50,331.85	17,696.04	-	32,635.80
著作权	4,015.20	2,348.90	-	1,666.30	4,015.20	2,208.36	-	1,806.84
特许经营权	4,088.89	298.15	-	3,790.74	4,088.89	42.59	-	4,046.30
<b>合计</b>	<b>61,739.74</b>	<b>26,758.67</b>	<b>-</b>	<b>34,981.08</b>	<b>61,739.74</b>	<b>21,383.83</b>	<b>-</b>	<b>40,355.91</b>
项目	2015.12.31				2014.12.31			
	账面原值	累计摊销	减值准备	账面价值	账面原值	累计摊销	减值准备	账面价值
土地使用权	1,535.73	71.86	-	1,463.87	363.73	37.34	-	326.39
专利权	660.66	285.38	-	375.27	660.66	215.54	-	445.12
非专利技术	1,034.76	768.10	-	266.67	1,034.76	568.10	-	466.67
电脑软件	21,792.11	10,595.96	-	11,196.15	19,769.07	6,450.42	-	13,318.65
著作权	4,015.20	1,405.32	-	2,609.88	4,015.20	602.28	-	3,412.92
特许经营权	-	-	-	-	-	-	-	-
<b>合计</b>	<b>29,038.46</b>	<b>13,126.62</b>	<b>-</b>	<b>15,911.83</b>	<b>25,843.42</b>	<b>7,873.67</b>	<b>-</b>	<b>17,969.75</b>

报告期各期末，公司无形资产账面价值分别为 17,969.75 万元、15,911.83 万

元、40,355.91 万元和 34,981.08 万元，总体呈上升后小幅下降趋势。公司的无形资产主要由电脑软件、著作权和特许经营权组成。公司 2016 年末的无形资产账面价值较 2015 年末增加 153.62%，主要为公司健康云、医疗云等项目开发支出 27,701.79 万元转入无形资产核算，以及四川浩特承建雅安市立体停车楼及路面停车系统 PPP 项目部分建成后取得特许经营权，经营期限 8 年，确认特许经营权 4,088.89 万元。

#### (6) 开发支出

报告期各期末，公司开发支出占非流动资产余额比例分别为 0%、9.87%、6.77% 和 8.66%，具体情况如下：

单位：万元

项目	2017.6.30				2016.12.31			
	期初余额	本期增加	本期减少	期末余额	期初余额	本期增加	本期减少	期末余额
健康云项目	9,100.05	1,289.57	-	10,389.61	15,150.20	9,069.73	15,119.89	9,100.05
医疗云项目	3,596.54	917.17	-	4,513.71	9,015.11	7,163.33	12,581.90	3,596.54
保险云项目	1,021.07	930.73	-	1,951.81	-	1,021.07	-	1,021.07
医药云项目	7,398.02	3,417.42	-	10,815.44	-	7,398.02	-	7,398.02
零星项目	478.41	399.93	-	878.34	417.63	1,124.00	1,063.22	478.41
<b>合计</b>	<b>21,594.09</b>	<b>6,954.82</b>	<b>-</b>	<b>28,548.91</b>	<b>24,582.94</b>	<b>25,776.16</b>	<b>28,765.01</b>	<b>21,594.09</b>
项目	2015.12.31				2014.12.31			
	期初余额	本期增加	本期减少	期末余额	期初余额	本期增加	本期减少	期末余额
健康云项目	-	15,150.20	-	15,150.20	-	-	-	-
医疗云项目	-	9,015.11	-	9,015.11	-	-	-	-
保险云项目	-	-	-	-	-	-	-	-
医药云项目	-	-	-	-	-	-	-	-
零星项目	-	1,013.31	595.68	417.63	-	-	-	-
<b>合计</b>	<b>-</b>	<b>25,178.62</b>	<b>595.68</b>	<b>24,582.94</b>	<b>-</b>	<b>-</b>	<b>-</b>	<b>-</b>

公司通过前期调研对市场需求及产品竞争力进行分析，对项目的技术可行性与成熟性进行论证，对完成可行性论证的项目确定项目实施方案，经公司批准立项后即进入开发阶段，对符合企业会计准则相关规定条件的开发阶段支出予以资本化。报告期内，公司开发支出主要包括健康云项目、医疗云项目、保险云项目和医药云项目。

公司设立独立的研发中心，同时明确与上述开发项目相关的承担研发任务的事业部人员名单，负责上述项目的研发工作，并独立核算各部门的费用，按月按



项目统计开发支出以确保核算准确。该项目研发投入主要是开发人员的薪酬、外购技术开发类合同成本等直接相关的成本费用，按照公司研发控制体系和会计核算体系，可以进行可靠计量和独立核算。

#### (7) 商誉

报告期各期末，公司商誉的具体情况如下：

单位：万元

被投资单位名称	2017.6.30	2016.12.31	2015.12.31	2014.12.31
西藏万达	968.18	968.18	968.18	968.18
四川浩特	1,015.30	1,015.30	1,015.30	1,015.30
华奕医疗	81.09	81.09	81.09	81.09
上海复高	51,149.09	51,149.09	51,149.09	51,149.09
宁波金唐	42,063.23	42,063.23	42,063.23	42,063.23
湖南凯歌	5,310.56	5,310.56	5,310.56	-
市民信箱	2,588.33	2,588.33	2,884.48	-
<b>合计</b>	<b>103,175.79</b>	<b>103,175.79</b>	<b>103,471.93</b>	<b>95,276.89</b>

公司报告期内的商誉的形成主要系在购买上述公司时实际支付的购买额与可辨认净资产在购买日的公允价值之间存在差异所致。公司于每个会计年度末进行减值测试，具体测试方法为公司根据管理层批准的财务预算预计未来5年内现金流量，其后年度采用的现金流量增长率预计为零，考虑公司债务成本、长期国债利率、市场预期报酬率等因素后确定税前折现率，采用预计未来现金流现值的方法计算资产组的可收回金额。根据减值测试的结果，2016年末因并购市民信箱形成的商誉发生减值296.15万元。

#### (8) 其他非流动资产

报告期各期末，公司其他非流动资产的具体情况如下：

单位：万元

项目	2017.6.30	2016.12.31	2015.12.31	2014.12.31
预付土地出让金	11,780.00	11,780.00	11,780.00	11,780.00
预付投资万达通网络技术有限公司款项	1,600.00	1,600.00	7,100.00	-
预付投资嘉达科技款项	600.00	600.00	100.00	-
<b>合计</b>	<b>13,980.00</b>	<b>13,980.00</b>	<b>18,980.00</b>	<b>11,780.00</b>

公司报告期内的其他非流动资产的组成主要为预付土地出让金和预付投资款。预付土地出让金为公司预付购置上海市徐汇区黄浦江南延伸段 WS5 单元

188S-0-1 地块土地出让款。

## (二) 公司负债主要构成情况及其分析

报告期内公司负债结构及其变化情况如下：

项目	2017.6.30		2016.12.31		2015.12.31		2014.12.31	
	金额 (万元)	占比 (%)	金额 (万元)	占比 (%)	金额 (万元)	占比 (%)	金额 (万元)	占比 (%)
流动负债	352,310.15	86.35	318,633.12	86.13	263,165.31	84.96	153,932.19	74.97
非流动负债	55,700.82	13.65	51,313.91	13.87	46,578.67	15.04	51,395.67	25.03
负债总计	<b>408,010.97</b>	<b>100.00</b>	<b>369,947.03</b>	<b>100.00</b>	<b>309,743.98</b>	<b>100.00</b>	<b>205,327.85</b>	<b>100.00</b>

报告期内，流动负债占负债总额的比例整体呈现上升趋势，非流动负债占比相应减少。流动负债主要包括公司在经营过程中形成的短期借款、应付账款、应交税费和其他应付款等。2015 年末公司总负债较 2014 年末有较大的增长，主要原因为随着业务规模增长以及外延式发展战略的推进，为缓解营运资金压力，公司增加债务融资力度所致。

### 1、流动负债分析

报告期各期末公司主要流动负债金额、结构及其变化情况如下：

项目	2017.6.30		2016.12.31		2015.12.31		2014.12.31	
	金额 (万元)	占比 (%)	金额 (万元)	占比 (%)	金额 (万元)	占比 (%)	金额 (万元)	占比 (%)
短期借款	255,325.00	72.47	213,395.00	66.97	193,369.00	73.48	104,718.00	68.03
应付票据	-	-	-	-	76.00	0.03	-	-
应付账款	37,177.56	10.55	36,378.97	11.42	27,181.03	10.33	20,326.57	13.20
预收款项	1,437.91	0.41	1,702.27	0.53	1,173.24	0.45	1,498.90	0.97
应付职工薪酬	492.52	0.14	1,280.63	0.40	495.95	0.19	449.18	0.29
应交税费	9,837.69	2.79	19,388.28	6.08	8,123.97	3.09	6,287.21	4.08
应付利息	91.58	0.03	426.83	0.13	246.58	0.09	38.75	0.03
其他应付款	2,326.48	0.66	40,771.15	12.80	29,249.52	11.11	19,824.45	12.88
一年内到期的非流动负债	39,631.41	11.25	5,290.00	1.66	3,250.00	1.23	789.13	0.51
合计	<b>352,310.15</b>	<b>100.00</b>	<b>318,633.12</b>	<b>100.00</b>	<b>263,165.31</b>	<b>100.00</b>	<b>153,932.19</b>	<b>100.00</b>

报告期各期末公司流动负债中短期借款、应付账款、应交税费及其他应付款占比较大，主要流动负债具体情况如下：

#### (1) 短期借款

报告期各期末，公司短期借款分别为 104,718.00 万元、193,369.00 万元、

213,395.00 万元及 255,325.00 万元，为信用借款及保证借款。公司短期借款规模较大主要是为了满足公司业务持续增长对营运资金的需要。

### (2) 应付账款

报告期各期末，公司的应付账款主要为应付项目采购款和工程设备款，具体情况如下：

单位：万元

项目	2017.6.30	2016.12.31	2015.12.31	2014.12.31
应付项目采购款	36,681.51	36,256.45	26,891.04	20,096.41
应付设备款、工程款	496.05	122.53	289.99	230.16
<b>合计</b>	<b>37,177.56</b>	<b>36,378.97</b>	<b>27,181.03</b>	<b>20,326.57</b>

公司报告期各期末应付账款总体呈上升趋势，主要原因为随着业务规模的不断扩大以及固定资产投资增加，公司应付账款相应增加。公司的应付账款账龄主要集中在一年以内，不存在账龄超过 1 年的重要应付账款。

### (3) 应交税费

报告期各期末，公司应交税费构成如下：

单位：万元

项目	2017.6.30	2016.12.31	2015.12.31	2014.12.31
增值税	2,206.12	2,749.69	2,872.20	2,728.83
营业税	-	-	3.52	-11.93
企业所得税	956.56	2,607.75	4,466.13	2,980.54
个人所得税	6,324.20	13,628.19	326.56	252.19
城市维护建设税	207.58	219.27	244.70	184.84
教育费附加	146.09	158.49	178.05	132.10
河道管理费	0.07	24.89	28.62	18.17
印花税	-	-	0.02	0.20
水利建设基金	-	-	2.07	2.27
房产税	-2.82	-	2.10	-
城镇土地使用税	-0.11			
<b>合计</b>	<b>9,837.69</b>	<b>19,388.28</b>	<b>8,123.97</b>	<b>6,287.21</b>

报告期各期末，应交税费主要为应交增值税、企业所得税和个人所得税等。2016 年末个人所得税余额较大主要原因为其中 13,292.18 万元系尚未缴纳的代缴员工股权激励行权税金。

#### (4) 其他应付款

报告期各期末，公司其他应付款具体情况如下：

单位：万元

项目	2017.6.30	2016.12.31	2015.12.31	2014.12.31
股权转让款	33,030.96	33,030.96	16,330.00	15,750.00
押金性质款项及其他	4,655.85	5,268.58	9,655.99	2,483.91
科技三项经费	1,944.61	2,471.61	3,263.53	1,590.54
合计	<b>39,631.41</b>	<b>40,771.15</b>	<b>29,249.52</b>	<b>19,824.45</b>

报告期各期末，其他应付款中股权转让款余额较大，主要为根据股权转让协议约定需分期且在一年内支付的购买子公司股权转让款。2014 年末单位往来款主要为购买上海复高和宁波金唐股权转让款，2015 年末及 2016 年末主要为购买上海复高、宁波金唐和湖南凯歌股权转让款。科技三项经费余额为期末尚未使用的科技三项经费余额，待项目完成验收后，核销该项目余额。

#### 2、非流动负债分析

报告期各期末公司非流动负债金额、结构及其变化情况如下：

项目	2017.6.30		2016.12.31		2015.12.31		2014.12.31	
	金额 (万元)	占比 (%)	金额 (万元)	占比 (%)	金额 (万元)	占比 (%)	金额 (万元)	占比 (%)
长期借款	42,402.50	76.13	38,014.58	74.08	10,250.00	22.01	-	-
递延收益	3,463.99	6.22	3,637.99	7.09	4,168.67	8.95	4,645.67	9.04
其他非流动 负债	9,834.32	17.66	9,661.34	18.83	32,160.00	69.04	46,750.00	90.96
合计	<b>55,700.82</b>	<b>100.00</b>	<b>51,313.91</b>	<b>100.00</b>	<b>46,578.67</b>	<b>100.00</b>	<b>51,395.67</b>	<b>100.00</b>

报告期内公司非流动负债由长期借款、递延收益和其他非流动负债组成，主要为长期借款和其他非流动负债，具体情况如下：

##### (1) 长期借款

报告期各期末，公司长期借款分别为 0 万元、10,250.00 万元、38,014.58 万元及 42,402.50 万元，总体呈上升趋势。2016 年末公司长期借款余额为 38,014.58 万元，较 2015 年末增长 270.87%，主要原因为公司业务规模的不断增长以及对外投资和收购力度加大，存在较大的长期资金需求量，致使公司逐渐增加长期借款配置。

截至 2017 年 6 月 30 日，公司长期借款明细如下：

贷款银行	金额（万元）	起始年限	借款期限	年利率
上海浦东发展银行股份有限公司	4,000.00	2015.04.13	2020.04.12	4.750%
上海浦东发展银行股份有限公司	7,000.00	2017.01.20	2020.04.12	4.750%
上海农村商业银行股份有限公司	10,000.00	2016.02.15	2021.02.10	4.351%
上海农村商业银行股份有限公司	9,000.00	2016.03.01	2021.02.26	4.351%
中国民生银行股份有限公司	3,800.00	2016.08.11	2026.08.11	1.800%
长江联合	7,725.00	2016.09.01	2021.08.31	5.225%
长江联合	877.50	2016.10.20	2021.10.20	5.225%
<b>合计</b>	<b>42,402.50</b>			

## （2）其他非流动负债

报告期各期末，公司其他非流动负债具体情况如下：

单位：万元

项目	2017.6.30	2016.12.31	2015.12.31	2014.12.31
分期支付并购款项	580.00	580.00	32,160.00	46,750.00
待转销项税额	9,215.20	9,081.34	-	-
贷款利息专项补贴	39.12	-	-	-
<b>合计</b>	<b>9,834.32</b>	<b>9,661.34</b>	<b>32,160.00</b>	<b>46,750.00</b>

2014 年末公司其他非流动负债金额为 46,750.00 万元，为公司收购上海复高和宁波金唐尚未支付的股权转让款。

2014 年，公司与上海复高和宁波金唐的原股东签订股权收购协议时约定分期支付对价。截至 2014 年末，公司尚有 2.6 亿元上海复高收购款及 2.075 亿元宁波金唐收购款尚未到支付期。2015 年公司支付了购买两家子公司部分的股权转让款，同时又因收购了湖南凯歌股权（此部分年末尚未到期的收购款为 1,160 万元），致使 2015 年末余额较 2014 年末下降 31.21%。2016 年末余额较 2015 年减少 69.96%，主要是收购上海复高和宁波金唐股权转让款将于一年内支付，转入“其他应付款”项目列报所致。

根据财政部于 2016 年 12 月 3 日发布的《增值税会计处理规定》（财会[2016]22 号）规定（适用于 2016 年 5 月 1 日起发生的相关交易），公司将已确认收入（或利得）但尚未发生增值税纳税义务而需于以后期间确认为销项税额的增值税额从“应交税费”项目重分类至“其他非流动负债”列报，比较数据不予调整。

### （三）偿债能力分析

#### 1、偿债指标分析

公司最近三年及一期的主要偿债能力指标如下：

项目	2017.6.30	2016.12.31	2015.12.31	2014.12.31
流动比率（倍）	0.89	0.89	0.98	1.30
速动比率（倍）	0.57	0.57	0.62	0.95
资产负债率（母公司）（%）	60.72	56.95	55.93	50.52
资产负债率（合并）（%）	63.48	61.38	61.02	54.99
利息保障倍数（倍）	1.79	3.38	4.11	7.12
经营活动产生的现金流净额（万元）	-51,815.48	11,516.70	1,249.52	-10,031.93

流动比率=流动资产/流动负债；

速动比率=（流动资产-存货-待摊费用）/流动负债；

资产负债率=（负债总额/资产总额）×100%；

利息保障倍数=息税前利润/利息费用（息为利息支出、税为所得税）。

截至2017年6月30日，公司同行业可比上市公司偿债能力指标如下表所示：

公司	2017.6.30			
	流动比率(倍)	速动比率(倍)	资产负债率(合并)(%)	利息保障倍数
东软集团	2.53	1.75	27.51	3.60
东华软件	2.51	1.71	32.73	48.60
卫宁健康	1.84	1.69	26.95	82.00
银江股份	1.51	1.02	47.83	7.35
太极股份	1.24	1.00	61.56	1.79
平均值	1.93	1.43	39.32	28.67
万达信息	0.89	0.57	63.48	1.79

数据来源：上述同业可比上市公司2017年1-6月报告。

流动比率=流动资产/流动负债；

速动比率=（流动资产-存货-待摊费用）/流动负债；

资产负债率=（负债总额/资产总额）×100%。

报告期内，公司流动比率、速动比率总体呈下降趋势，资产负债率较高。虽然公司的流动比率均在1左右、速动比率均大于0.5，资产负债率也在60%左右，利息保障倍数均为正，但与同行业可比上市公司相比，公司的偿债能力指标较低。主要原因是公司近年来以自有资金开展了多项外延式并购，形成了一定的资金缺口，同时随着主营业务的持续增长，相关研发投入和营运资金方面需求较大。公司在报告期内加大了财务融资力度，公司虽逐步增加长期借款配置，但主要仍是通过短期借款方式进行债权融资，致使公司财务杠杆水平较高，债务期限结构有

待进一步改善。

## 2、公司负债结构分析

公司流动负债以短期借款、应付账款、应交税费及其他应付款为主，其中短期借款主要为商业信用借款；应付账款是公司在生产经营过程中通过对上游供应商所提供的商业信用进行主动管理的结果，公司与主要供应商拥有多年合作关系，建立了相互信任的商业信用；应交税费主要是企业所得税和个人所得税等；其他应付款主要为应付股权收购款。短期借款和其他应付款余额较大与公司报告期内外延式并购事项较多密切相关。

公司非流动负债由长期借款、递延收益和其他非流动负债组成。其中，由于长期借款还款期限固定，公司可以通过现金流管理合理安排到期偿付，目前暂无短期还款压力。

## 3、现金流量分析

公司近年来业务尤其是 BT、PPP 业务规模逐渐增大，对营运资金构成了一定压力。公司凭借在城市各行业积累的丰富经验，形成了突出的行业软件与服务优势，营收和盈利能力稳步增长。最近三年，公司经营活动产生的现金流量净额分别为-10,031.93 万元、1,249.52 万元和 11,516.70 万元，呈逐步向好趋势。

## 4、银行等其他融资渠道分析

公司具有良好的银行信用，通过短期借款及长期借款的配置与民生银行、宁波银行和平安银行等银行进行长期合作，银行融资渠道通畅，资信状况良好。

截至 2017 年 6 月 30 日，公司授信情况如下：

授信银行	授信总额（万元）	未使用授信余额（万元）
上海农村商业银行股份有限公司	54,000.00	15,000.00
中国民生银行股份有限公司	80,000.00	210.63
宁波银行股份有限公司	40,000.00	1,145.00
中国银行股份有限公司	50,000.00	9,813.41
平安银行股份有限公司	30,000.00	1,000.00
中国光大银行股份有限公司	20,000.00	0.00
中国工商银行股份有限公司	50,000.00	25,000.00

上海浦东发展银行股份有限公司	42,000.00	6,936.05
<b>合计</b>	<b>389,000.00</b>	<b>59,105.09</b>

财务弹性方面，截至 2017 年 6 月末，公司取得主要合作银行授信额度合计 38.90 亿元，尚未使用的银行授信额度 5.91 亿元，整体备用流动性较充足，公司直接融资渠道畅通，与金融机构保持良好合作关系。

截至 2017 年 6 月末，公司担保余额 7.16 亿元，均系对下属子公司担保，包括对万达系统担保 0.60 亿元、对四川浩特担保 5.96 亿元和对全程健康担保 0.60 亿元。总体来看，公司担保所形成的或有负债风险较小。

综上所述，公司经营活动现金流呈逐步向好趋势，报告期内持续实现盈利对债务本息保障程度较高，债务风险较小。公司本次募集资金选取可转换公司债券的融资方式，能够利用可转债兼有债权融资和股权融资的特点，进一步优化公司的资本结构，增强公司偿债能力。

#### （四）资产周转能力分析

报告期内，公司资产周转指标和同行业上市公司主要资产周转指标如下：

<b>东软集团</b>	<b>2017 年 1-6 月</b>	<b>2016 年度</b>	<b>2015 年度</b>	<b>2014 年度</b>
总资产周转率（次/年）	0.24	0.65	0.71	0.82
存货周转率（次/年）	1.26	4.48	4.03	4.83
应收账款周转率（次/年）	1.90	4.29	3.74	4.06
<b>东华软件</b>	<b>2017 年 1-6 月</b>	<b>2016 年度</b>	<b>2015 年度</b>	<b>2014 年度</b>
总资产周转率（次/年）	0.19	0.55	0.59	0.74
存货周转率（次/年）	0.53	1.72	2.31	2.73
应收账款周转率（次/年）	0.54	1.65	1.72	2.17
<b>卫宁健康</b>	<b>2017 年 1-6 月</b>	<b>2016 年度</b>	<b>2015 年度</b>	<b>2014 年度</b>
总资产周转率（次/年）	0.13	0.38	0.51	0.50
存货周转率（次/年）	1.88	6.53	9.89	12.69
应收账款周转率（次/年）	0.54	1.50	1.62	1.77
<b>银江股份</b>	<b>2017 年 1-6 月</b>	<b>2016 年度</b>	<b>2015 年度</b>	<b>2014 年度</b>
总资产周转率（次/年）	0.16	0.32	0.44	0.70
存货周转率（次/年）	0.55	1.11	1.30	1.66
应收账款周转率（次/年）	0.69	1.31	1.50	2.41
<b>太极股份</b>	<b>2017 年 1-6 月</b>	<b>2016 年度</b>	<b>2015 年度</b>	<b>2014 年度</b>
总资产周转率（次/年）	0.35	0.77	0.97	1.06



存货周转率（次/年）	2.04	5.15	13.37	32.88
应收账款周转率（次/年）	1.06	2.38	2.71	3.24
<b>平均值</b>	<b>2017年1-6月</b>	<b>2016年度</b>	<b>2015年度</b>	<b>2014年度</b>
总资产周转率（次/年）	0.21	0.53	0.64	0.76
存货周转率（次/年）	1.25	3.80	6.18	10.96
应收账款周转率（次/年）	0.95	2.23	2.26	2.73
<b>万达信息</b>	<b>2017年1-6月</b>	<b>2016年度</b>	<b>2015年度</b>	<b>2014年度</b>
总资产周转率（次/年）	0.14	0.37	0.42	0.53
存货周转率（次/年）	0.50	1.29	1.52	3.02
应收账款周转率（次/年）	0.85	2.61	2.53	2.78

数据来源：上述同业可比上市公司 2017 年半年报及 2016、2015、2014 年年报。

总资产周转率=营业收入/[（期初资产总额+期末资产总额）/2]；

存货周转率=销售（营业）成本/平均存货；

应收账款周转率=营业收入/[（期初应收账款余额+期末应收账款余额）/2]；

平均值为东软集团、东华软件、卫宁健康、银江股份和太极股份的算术平均值。

报告期内，公司总资产周转率、存货周转率及应收账款周转率整体呈下降趋势，变动趋势与同行业可比上市公司一致。应收账款周转率略高于行业平均水平，存货周转率和总资产周转率对比行业平均水平较低。

与同行业上市公司相比，公司应收账款周转率基本处于同行业中等水平，除了东软集团应收账款周转率指标远高于其他四家上市公司，其他四家公司该指标平均值为 2，略低于公司的水平。

公司的存货周转率远低于同行业可比上市公司。公司存货主要由建造合同形成的已完工未结算资产和开发成本构成。其中，开发成本主要包括项目原料、人工、差旅和外包等费用。报告期内，公司 BT 项目投入加大且相关结算未到收款时点致使建造合同形成的已完工未结算资产余额较大。随着公司业务拓展能力增强，软件开发、运营服务、系统集成项目增多，存货余额较大，对公司资产运营能力影响较大。

从以上情况可以看出，公司的账款回收风险较小，存货余额较大，资产周转能力较弱，和公司业务模式有关。为进一步提高公司运营能力，公司将积极应对工程结算和存货管理，缩短运营周期。

#### （五）最近一期末持有的交易性金融资产、可供出售金融资产和理财产品

##### 1、公司持有的以公允价值计量且其变动计入当期损益的金融资产系权益工

具投资，占流动资产的 0.01% 左右，金额较小。

2、公司持有的以公允价值计量的可供出售金融资产系投资于上海申银万国证券研究所有限公司、HBI 公司、上海数据中心及上海长江联合金属交易中心，详见本节“一、（一）、3、（1）可供出售金融资产”。

3、公司将部分暂时闲置款项购买短期银行理财产品，截至 2017 年 6 月 30 日，短期理财产品余额为 4,020.00 万元。

## 二、盈利能力分析

### （一）营业收入及成本分析

#### 1、营业收入分析

##### （1）营业收入概况及其变动分析

报告期内，公司营业收入情况如下：

项目	2017年1-6月		2016年度		2015年度		2014年度
	金额 (万元)	同比变动 (%)	金额 (万元)	同比变动 (%)	金额 (万元)	同比变动 (%)	金额 (万元)
营业收入	87,144.89	20.64%	207,503.88	11.05%	186,856.16	21.11%	154,280.58

报告期内，公司向互联网经济创新转型，以公共事务为核心，发展线上线下服务，从重建设转为重运营，内生式增长与收购兼并等外延式增长并举。公司从核心业务拓展、在线公共服务和线下实体运营等各方面加强发展力度，通过地域扩张和增强服务等方式，持续强化品牌优势，提升竞争能力，使业务结构进一步均衡、客户构成进一步优化。公司经营规模逐步扩大，营业收入实现持续较快增长，2014 至 2016 年年均复合增长率为 15.97%。2015 年公司营业收入较 2014 年增长 21.11%，相对较高。一方面得益于公司以创新驱动转型，全力拓展“互联网+公共服务”促进了主营业务的增长；另一方面公司合并范围增加，2014 年年底收购的宁波金唐和上海复高自 2015 年起开始全部纳入合并范围。2017 年上半年营业收入为 87,144.89 万元，较上年同期增加 20.64%。

##### （2）按业务类别的营业收入结构及其变动分析

报告期内，公司营业收入按业务类别划分情况如下：

项目	2017年1-6月		2016年度		2015年度		2014年度	
	金额 (万元)	占比 (%)	金额 (万元)	占比 (%)	金额 (万元)	占比 (%)	金额 (万元)	占比 (%)
软件开发	43,083.47	49.44	100,274.11	48.32	76,018.83	40.68	56,750.10	36.78
系统集成	26,041.04	29.88	71,269.43	34.35	83,607.47	44.74	78,964.66	51.18
运营服务	18,020.38	20.68	35,960.34	17.33	27,229.86	14.57	18,565.81	12.03
<b>合计</b>	<b>87,144.89</b>	<b>100.00</b>	<b>207,503.88</b>	<b>100.00</b>	<b>186,856.16</b>	<b>100.00</b>	<b>154,280.58</b>	<b>100.00</b>

当前智慧城市建设已经从早期的基础设施为主进入以应用主导的新阶段。公司在智慧城市领域拥有全面的行业覆盖，包括智慧医疗卫生、平安城市、智慧政务、市场监管和征信等领域，并在此基础上，提供城市一体化解决方案，实现智慧城市的建设与运营。

按照具体内容、工作重点、项目实施阶段等方面的不同，公司业务可以划分为行业应用软件开发业务、系统集成、运营服务业务三类。随着公司以创新驱动转型战略的实施，全力拓展“互联网+公共服务”，公司营业收入持续增长的同时，收入结构也在不断改善。软件开发业务和运营服务业务取代系统集成业务成为公司业务的发展重心与核心驱动。

#### ①软件开发业务

报告期内，公司软件开发收入增长较快，由2014年的56,750.10万元增至2016年的100,274.11万元，年均复合增长率达32.93%，收入占比由2014年的36.78%增长至2016年的48.32%，成为公司最重要的业务板块。

报告期内公司软件开发业务获得较快发展的主要原因为：

公司凭借二十多年在智慧城市行业的发展，承担了多项国家重大核高基专项课题、科技部科技支撑课题、863计划课题等，参与了数十项国家、行业各类标准和指南的制定工作，积累了丰富行业经验和人才储备，形成了突出的服务优势，完成了较全面的智慧城市行业覆盖，拥有智慧城市领域领先的技术实力，具备较强的品牌和市场影响力，能够支持智慧城市业务持续发展。

公司以创新驱动转型，积极开拓城市公共事业实体服务，基于“互联网+”在医疗健康、政府服务、教育文化、城市服务等各领域深耕细作，稳步推进，全力拓展“互联网+公共服务”，丰富了产品类型和服务的广度和深度，推动了软件

开发收入的持续增长。

报告期内，公司坚持内生增长和外延并购并举的发展策略，先后收购宁波金唐、上海复高、湖南凯歌、凯歌医疗和市民信箱等。公司稳健积极地并购外部优质资产在提供新的业绩增长点的同时，也为公司快速拓展创新业务和开拓新的区域市场提供了条件。其中，宁波金唐和上海复高等主要以软件开发业务为主，业务发展较快。

## ②系统集成业务

报告期内，公司系统集成业务收入金额分别为 78,964.66 万元、83,607.47 万元、71,269.43 万元和 26,041.04 万元，收入占比分别为 51.18%、44.74%、34.35% 和 29.88%。随着公司业务重心逐渐转向软件开发及运营服务业务，系统集成业务板块的重要性有所下降，其收入占比也逐渐下降。

报告期内，公司系统集成业务收入小幅增长后呈下降趋势。一方面是因为公司主动将业务重心由盈利空间相对较小的硬件设备类业务转向盈利空间较大的软件开发及运营服务类业务；另一方面是由于当前智慧城市建设已经从早期的基础设施为主进入到应用主导的新阶段，硬件设备类业务市场需求增长趋缓。

## ③运营服务业务

公司运营服务业务发展与软件开发业务增长具有一致性。公司以智慧城市各领域综合软件与系统服务为基础，不断发展在线服务并积极开拓城市公共运营服务，推动软件开发业务发展的同时也为运营服务业务提供了发展机遇。公司前期为客户实施的项目陆续进入后续服务阶段，后续维护服务收入不断上升；随着各地分、子公司的增加，本地化服务能力不断提高，公司新增部分技术服务收入。2014 至 2016 年，公司运营服务业务收入分别为 18,565.81 万元、27,229.86 万元和 35,960.34 万元，年均复合增长率达 39.17%。2017 年 1-6 月，公司运营服务业务收入为 18,020.38 万元。

### (3) 营业收入的季节性波动

公司作为智慧城市软件服务供应商，由于客户通常采取预算管理和产品集中采购制度，采购招标通常安排在年中或下半年。因此，公司的销售呈现较明显的

季节性分布。最近三年，公司每季度营业收入占全年比重情况如下：

季度营业收入占全年比重					
年度	指标	第四季度	第三季度	第二季度	第一季度
2016 年度	营业收入（万元）	96,552.49	38,717.24	43,080.51	29,153.64
	占全年收入比重	46.53%	18.66%	20.76%	14.05%
2015 年度	营业收入（万元）	91,261.69	37,763.06	34,446.08	23,385.33
	占全年收入比重	48.84%	20.21%	18.43%	12.52%
2014 年度	营业收入（万元）	73,047.55	33,770.99	31,945.74	15,516.30
	占全年收入比重	47.35%	21.89%	20.71%	10.06%

## 2、营业成本分析

### （1）营业成本概况及其变动分析

报告期内，公司营业成本情况如下：

项目	2017年1-6月		2016年度		2015年度		2014年度
	金额 (万元)	同比变动 (%)	金额 (万元)	同比变动 (%)	金额 (万元)	同比变动 (%)	金额 (万元)
营业成本	54,307.69	23.95	126,697.04	12.79	112,328.16	6.83	105,143.26

随着公司业务规模的不断扩大，报告期内公司营业成本也相应增加。2014至2016年，公司营业成本年均复合增长率为9.77%。报告期内，公司业务结构持续改善，毛利率较高的软件开发业务及运营服务业务增速高于系统集成业务，同时公司更注重提升成本管控能力，增强经营管理绩效，公司营业成本增速低于营业收入增速。2017年上半年营业成本为54,307.69万元，较上年同期增加23.95%。

### （2）按业务类别的营业成本结构及其变动分析

报告期内，公司营业成本按业务类别划分情况如下：

项目	2017年1-6月		2016年度		2015年度		2014年度	
	金额 (万元)	占比 (%)	金额 (万元)	占比 (%)	金额 (万元)	占比 (%)	金额 (万元)	占比 (%)
软件开发	22,907.48	42.18	52,832.52	41.70	33,003.69	29.38	31,638.31	30.09
系统集成	22,157.42	40.80	54,248.69	42.82	66,175.47	58.91	63,436.92	60.33
运营服务	9,242.78	17.02	19,615.83	15.48	13,149.00	11.71	10,068.03	9.58
合计	<b>54,307.69</b>	<b>100.00</b>	<b>126,697.04</b>	<b>100.00</b>	<b>112,328.16</b>	<b>100.00</b>	<b>105,143.26</b>	<b>100.00</b>

报告期内，公司按业务类别划分的营业成本结构变动趋势与营业收入结构对应，系统集成业务营业成本占比逐渐下降，软件开发及运营服务业务的营业成本金额及占比总体呈增长态势。

### (3) 按成本性质划分的营业成本结构及其变动分析

项目	2017年1-6月		2016年度		2015年度		2014年度	
	金额 (万元)	占比 (%)	金额 (万元)	占比 (%)	金额 (万元)	占比 (%)	金额 (万元)	占比 (%)
原材料	29,390.12	54.12	67,828.31	53.54	60,512.27	53.87	56,800.87	54.02
人工	16,072.41	29.59	38,495.68	30.38	27,592.90	24.56	27,377.61	26.04
开发费用等	8,845.16	16.29	20,373.05	16.08	24,223.00	21.56	20,964.79	19.94
<b>合计</b>	<b>54,307.69</b>	<b>100.00</b>	<b>126,697.04</b>	<b>100.00</b>	<b>112,328.16</b>	<b>100.00</b>	<b>105,143.26</b>	<b>100.00</b>

报告期内，公司营业成本按成本性质划分可分为原材料、人工及开发费用三类。公司成本结构相对稳定，有利于公司盈利能力的稳定性和可持续性。

## (二) 营业毛利及毛利率分析

### 1、营业毛利及毛利率概况

报告期内，公司营业毛利及毛利率情况如下：

项目	2017年1-6月		2016年度		2015年度		2014年度
	金额 (万元)	同比变动 (%)	金额 (万元)	同比变动 (%)	金额 (万元)	同比变动 (%)	金额 (万元)
营业毛利	32,837.21	15.55	80,806.84	8.42	74,528.00	51.67	49,137.31
项目	毛利率 (%)	同比变动 (百分点)	毛利率 (%)	同比变动 (百分点)	毛利率 (%)	同比变动 (百分点)	毛利率 (%)
毛利率	37.68	-1.26	38.94	-0.95	39.89	8.04	31.85

2014 至 2016 年，公司营业毛利保持增长态势。2015 年公司营业毛利为 74,528.00 万元，较 2014 年增幅达 51.67%，主要原因为公司加大外延式产业并购主营业务规模增加、业务结构改善所致。2016 年公司营业毛利较 2015 年增长 8.42%，与收入增长情况基本一致。2017 年上半年营业毛利为 32,837.21 万元，较上年同期增加 15.55%。

报告期内，公司毛利率分别为 31.85%、39.89%、38.94%和 37.68%，相对稳定。2015 年公司毛利率水平较 2014 年提升 8.04 个百分点，主要为公司充分利用国家产业政策，战略推动向“互联网+公共服务”的业务创新转型，实现高毛利

率的软件开发及运营服务业务收入的快速增长,同时使得综合毛利率提升到较高水平。

## 2、营业毛利结构及毛利率分析

报告期内,公司营业毛利结构具体情况如下:

项目	2017年1-6月		2016年度		2015年度		2014年度	
	金额 (万元)	占比 (%)	金额 (万元)	占比 (%)	金额 (万元)	占比 (%)	金额 (万元)	占比 (%)
软件开发	20,175.99	61.44	47,441.59	58.71	43,015.14	57.72	25,111.79	51.11
系统集成	3,883.62	11.83	17,020.74	21.06	17,432.00	23.39	15,527.74	31.60
运营服务	8,777.60	26.73	16,344.51	20.23	14,080.86	18.89	8,497.78	17.29
<b>合计</b>	<b>32,837.21</b>	<b>100.00</b>	<b>80,806.84</b>	<b>100.00</b>	<b>74,528.00</b>	<b>100.00</b>	<b>49,137.32</b>	<b>100.00</b>

报告期内,随着软件开发和运营服务业务经营规模的持续扩大,公司软件和运营服务对营业毛利贡献不断增大,其中软件开发业务对营业毛利的贡献率均超过50%,成为公司盈利能力的核心驱动。软件开发及运营服务业务在营业毛利中占比的不断提升表明公司盈利结构在持续改善。

报告期内,公司不同类别业务的营业毛利率情况如下:

项目	2017年1-6月		2016年度		2015年度		2014年度
	毛利率 (%)	同比变动 (百分点)	毛利率 (%)	同比变动 (百分点)	毛利率 (%)	同比变动 (百分点)	毛利率 (%)
软件开发	46.83	-0.48	47.31	-9.27	56.58	12.33	44.25
系统集成	14.91	-8.97	23.88	3.03	20.85	1.19	19.66
运营服务	48.71	3.26	45.45	-6.26	51.71	5.94	45.77
<b>综合毛利率</b>	<b>37.68</b>	<b>-1.26</b>	<b>38.94</b>	<b>-0.95</b>	<b>39.89</b>	<b>8.04</b>	<b>31.85</b>

报告期内,公司综合毛利率分别为31.85%、39.89%、38.94%和37.68%,总体呈上升后保持相对稳定趋势,主要原因为一方面公司战略推动向“互联网+公共服务”的业务创新转型,同时,业务全面拓展至社会各行业,全面助力城市信息化建设,持续加大对核心行业产品的研发力度,保持行业竞争力;另一方面继续积极寻求外延式发展的机会,并购盈利较好的行业公司,提升公司可持续发展及盈利能力。

报告期内,公司软件开发业务毛利率分别为44.25%、56.58%、47.31%和46.83%,总体呈上升后保持相对稳定趋势。2015年公司软件开发业务毛利率水

平较 2014 年提升 12.33 个百分点，主要原因为：（1）公司充分利用国家产业政策，大力推动“互联网+公共服务”的业务创新转型，抓住医改的重要契机，首创“健康服务云”，自主研发全程健康信息采集仪采集体征数据，并自动上传至居民健康管理信息平台，创新业务的运营取得一定进展；（2）外延并购的资产优良，提升公司当期业绩和毛利率。公司收购的上海复高和宁波金唐在 2015 年度全面纳入合并范围，两家公司主要从事高毛利率的软件开发类业务，提升了该分项整体毛利率。2016 年公司软件开发业务毛利率水平较 2015 年下降 9.27 个百分点，主要原因为智慧城市通用软件业务的发展并逐渐成熟，市场竞争更加激烈，软件开发业务的毛利率较上年有所下降，但仍较 2014 年上升 3.06 个百分点。

报告期内，公司系统集成业务毛利率分别为 19.66%、20.85%、23.88% 和 14.91%，主要原因为四川浩特以 BT 形式开展的系统集成业务的毛利率高于公司原有传统系统集成业务的毛利率水平。随着四川浩特的业务不断拓展，2014 至 2016 年系统集成业务毛利率在报告期内持续上升，2017 年 1-6 月，系统集成业务的毛利率较低的主要原因为四川浩特主要 BT 项目进展滞后，BT 业务规模和毛利贡献较小，传统系统集成业务毛利较低所致。

报告期内，公司运营服务业务毛利率分别为 45.77%、51.71%、45.45% 和 48.71%。运营服务主要指公司为老客户提供的常年系统运营和维护，是一项稳定、低风险、高增值的收入来源，为公司业绩增长提供了新的利润源泉，与软件开发业务的毛利率变动情况基本一致。

### 3、盈利能力的可比分析

公司销售毛利率、销售净利率等盈利能力指标与可比公司对比情况如下：

财务指标	公司名称	2017 年 1-6 月	2016 年度	2015 年度	2014 年度
销售毛利率 (%)	东软集团	34.29	30.57	31.37	28.65
	东华软件	32.27	33.11	33.50	35.29
	卫宁健康	52.02	54.37	54.13	54.67
	银江股份	24.98	25.89	24.99	25.98
	太极股份	17.59	19.60	16.87	16.53
	<b>可比均值</b>	<b>32.23</b>	<b>32.71</b>	<b>32.17</b>	<b>32.22</b>
	<b>万达信息</b>	<b>37.68</b>	<b>38.94</b>	<b>39.89</b>	<b>31.85</b>
销售净利率	东软集团	1.73	22.04	3.95	3.13



(%)	东华软件	24.31	13.75	20.23	20.09
	卫宁健康	19.68	55.05	21.44	24.96
	银江股份	8.79	9.11	5.61	7.61
	太极股份	0.61	5.71	4.17	4.66
	可比均值	<b>11.02</b>	<b>21.13</b>	<b>11.08</b>	<b>12.09</b>
	万达信息	<b>3.71</b>	<b>11.67</b>	<b>12.28</b>	<b>12.90</b>

报告期内，公司毛利率总体呈稳中有升趋势，主要原因为公司在充分利用国家产业政策，大力推动“互联网+公共服务”业务创新转型的同时，继续积极寻求外延式发展的机会，并购盈利较好的同行业公司，整体提升公司可持续发展及盈利能力；公司最近三年销售净利率基本保持稳定，2017年上半年净利率较低的主要原因为公司营业收入存在季节性波动，使得上半年期间费用占营业收入比例增大所致，符合行业特征。随着业务结构调整，公司盈利能力有所变动，但变动幅度不大，处于行业平均水平。

### (三) 期间费用分析

报告期内，公司期间费用具体情况如下：

项目	2017年1-6月		2016年		2015年		2014年	
	金额 (万元)	占营业收入比 (%)	金额 (万元)	占营业收入比 (%)	金额 (万元)	占营业收入比 (%)	金额 (万元)	占营业收入比 (%)
销售费用	4,806.85	5.52	9,467.44	4.56	7,597.98	4.07	5,368.16	3.48
管理费用	17,235.90	19.78	34,759.97	16.75	31,701.97	16.97	17,863.54	11.58
财务费用	5,679.94	6.52	9,792.97	4.72	7,903.19	4.23	2,461.77	1.60
合计	<b>27,722.70</b>	<b>31.81</b>	<b>54,020.38</b>	<b>26.03</b>	<b>47,203.14</b>	<b>25.26</b>	<b>25,693.47</b>	<b>16.65</b>

报告期内，公司期间费用合计分别为 25,693.47 万元、47,203.14 万元、54,020.38 万元和 27,722.70 万元，占营业收入的比重分别为 16.65%、25.26%、26.03%和 31.81%。随着主营业务的持续扩张，报告期内公司期间费用金额及占当期营业收入的比重持续上升，其中管理费用占比最高，财务费用增长较快。2015年公司期间费用金额较 2014 年增加 21,509.67 万元，增幅 83.72%，主要系合并范围子公司增加，员工数量的增加导致社会保险费的增长以及财务费用增加所致；其中 2015 年公司财务费用金额较 2014 年增加 5,441.42 万元，增幅 121.04%，主要原因是公司营运资金需求较大，当年增加借款较多从而导致财务费用增幅较大。公司收入存在季节性，上半年为经营淡季，营业收入较低，故 2017 年上半

年期间费用占比相对较高。

## 1、销售费用

报告期内，公司销售费用具体情况如下：

项目	2017年1-6月		2016年度		2015年度		2014年度	
	金额 (万元)	占比 (%)	金额 (万元)	占比 (%)	金额 (万元)	占比 (%)	金额 (万元)	占比 (%)
工资	1,671.40	34.77	2,932.58	30.98	2,225.96	29.30	1,801.96	33.57
差旅及交通费	1,782.50	37.08	3,723.56	39.33	3,005.52	39.56	1,742.76	32.46
行政及办公费等	1,352.95	28.15	2,811.30	29.69	2,366.50	31.15	1,823.45	33.97
<b>合计</b>	<b>4,806.85</b>	<b>100.00</b>	<b>9,467.44</b>	<b>100.00</b>	<b>7,597.98</b>	<b>100.00</b>	<b>5,368.16</b>	<b>100.00</b>

报告期内，公司销售费用主要由工资、差旅及交通费、行政及办公费等构成。报告期内，公司销售费用分别为 5,368.16 万元、7,597.98 万元、9,467.44 万元和 4,806.85 万元，占营业收入比重分别为 3.48%、4.07%、4.56%和 5.52%，公司销售费用随主营业务发展而持续增长，但其占营业收入比重相对较低。

## 2、管理费用

报告期内，公司管理费用具体情况如下：

项目	2017年1-6月		2016年度		2015年度		2014年度	
	金额 (万元)	占比 (%)	金额 (万元)	占比 (%)	金额 (万元)	占比 (%)	金额 (万元)	占比 (%)
工资	1,373.94	7.97	2,478.27	7.13	2,289.38	7.22	1,901.26	10.64
差旅及交通	602.67	3.50	896.86	2.58	1,129.17	3.56	703.70	3.94
社会保险	11,056.43	64.15	19,105.73	54.96	15,921.50	50.22	6,384.02	35.74
折旧与摊销	3,595.79	20.86	10,259.81	29.52	6,505.27	20.52	5,007.05	28.03
股权激励成本	-	-	649.96	1.87	4,619.90	14.57	2,435.93	13.64
行政及办公费等	607.09	3.52	1,369.34	3.94	1,236.75	3.90	1,431.58	8.01
<b>合计</b>	<b>17,235.90</b>	<b>100.00</b>	<b>34,759.97</b>	<b>100.00</b>	<b>31,701.97</b>	<b>100.00</b>	<b>17,863.54</b>	<b>100.00</b>

报告期内，公司管理费用主要由社会保险、折旧摊销、工资及股权激励成本等构成。报告期内，公司管理费用分别为 17,863.54 万元、31,701.97 万元、34,759.97 万元和 17,235.90 万元，占营业收入比重分别为 11.58%、16.97%、16.75%和 19.78%，公司管理费用占营业收入比重较高，其增长态势与报告期内公司经营规模的扩大趋势一致。2015 年，公司管理费用大幅度增加主要系公司人员增多及

合并范围子公司数量增加导致的社会保险费增长以及股权激励成本增加所致。

### 3、财务费用

单位：万元

项目	2017年1-6月	2016年度	2015年度	2014年度
利息支出	6,542.82	11,324.90	8,825.44	3,659.14
减：利息收入	342.33	1,690.54	1,051.42	1,273.11
其他	-520.55	158.61	129.18	75.73
<b>合计</b>	<b>5,679.94</b>	<b>9,792.97</b>	<b>7,903.19</b>	<b>2,461.77</b>

报告期内，公司财务费用分别为 2,461.77 万元、7,903.19 万元、9,792.97 万元和 5,679.94 万元，占营业收入比重分别为 1.60%、4.23%、4.72%和 6.52%，主要为利息支出。由于公司增加借款以满足营运资金需求，2015 年公司利息支出较 2014 年增加 5,441.42 万元。

### 4、期间费用可比分析

项目	公司名称	2017年1-6月	2016年度	2015年度	2014年度
销售费用占营业收入比重	东软集团	10.00%	8.93%	9.47%	8.51%
	东华软件	5.93%	4.30%	4.16%	3.78%
	卫宁健康	15.74%	14.16%	14.49%	16.24%
	银江股份	3.82%	3.25%	3.01%	2.79%
	太极股份	1.74%	1.28%	1.32%	1.59%
	<b>可比均值</b>	<b>7.45%</b>	<b>6.38%</b>	<b>6.49%</b>	<b>6.58%</b>
	<b>万达信息</b>	<b>5.52%</b>	<b>4.56%</b>	<b>4.07%</b>	<b>3.48%</b>
管理费用占营业收入比重	东软集团	22.47%	19.15%	18.58%	17.58%
	东华软件	15.17%	11.53%	10.83%	9.67%
	卫宁健康	22.82%	18.98%	21.23%	17.01%
	银江股份	7.42%	11.93%	10.28%	9.21%
	太极股份	14.68%	11.63%	10.20%	9.52%
	<b>可比均值</b>	<b>16.51%</b>	<b>14.64%</b>	<b>14.22%</b>	<b>12.60%</b>
	<b>万达信息</b>	<b>19.78%</b>	<b>16.75%</b>	<b>16.97%</b>	<b>11.58%</b>
财务费用占营业收入比重	东软集团	1.12%	0.22%	0.31%	0.53%
	东华软件	0.57%	0.57%	0.31%	0.15%
	卫宁健康	0.26%	0.65%	-0.01%	-1.69%
	银江股份	1.65%	1.07%	0.52%	0.58%
	太极股份	0.67%	0.35%	0.16%	-0.02%
	<b>可比均值</b>	<b>0.85%</b>	<b>0.57%</b>	<b>0.26%</b>	<b>-0.09%</b>

项目	公司名称	2017年1-6月	2016年度	2015年度	2014年度
	万达信息	6.52%	4.72%	4.23%	1.60%
期间费用占营业收入比重	东软集团	33.59%	28.30%	28.36%	26.63%
	东华软件	21.67%	16.40%	15.30%	13.60%
	卫宁健康	38.82%	33.80%	35.70%	31.56%
	银江股份	12.89%	16.25%	13.81%	12.57%
	太极股份	17.09%	13.26%	11.68%	11.09%
	可比均值	24.81%	21.60%	20.97%	19.09%
	万达信息	31.81%	26.03%	25.26%	16.65%

报告期内，公司期间费用占营业收入比重逐渐上升的态势与行业特征相符，2015年期间费用占营业收入比重有一定幅度增长，主要原因为合并范围增加所致。2014年公司期间费用水平略低于同行业可比公司均值，2015年及2016年，由于公司借款增加导致利息支出增加，公司期间费用略高于同行业可比公司均值。2017年上半年，由于营业收入存在季节性波动，销售收入一般在下半年确认较多，而人工成本支出、资产折旧、日常经营费用等固定性支出正常发生，使得公司2017年上半年期间费用占比上升。

#### （四）营业外收入及支出分析

##### 1、营业外收入

单位：万元

项目	2017年1-6月	2016年度	2015年度	2014年度
固定资产处置利得	1.49	0.81	0.03	0.06
政府补助	767.43	2,172.56	1,885.86	905.29
其他收入	25.63	12.20	10.07	48.20
增值税退税	206.25	928.99	900.80	-
<b>合计</b>	<b>1,000.79</b>	<b>3,114.57</b>	<b>2,796.76</b>	<b>953.54</b>

报告期内，公司营业外收入分别为953.54万元、2,796.76万元、3,114.57万元和1,000.79万元，占利润总额比重分别为4.26%、10.20%、11.54%和22.24%，主要为政府补助及增值税退税。公司的政府补助计入当期非经常性损益（详见“第六节、六、（三）非经常性损益明细”）。

增值税退税为公司控股子公司宁波金唐、湖南凯歌及上海格金销售自行开发生产的软件产品，根据财政部、国家税务总局《关于软件产品增值税政策的通知》财税【2011】100号的有关规定，按17%税率征收增值税后，对其增值税实际税

负超过 3%的部分实行即征即退政策。

## 2、营业外支出

单位：万元

项目	2017年1-6月	2016年度	2015年度	2014年度
固定资产处置损失	0.02	10.98	33.75	13.59
对外捐赠	28.00	2,033.00	30.00	20.00
罚款滞纳金支出	1.15	3.55	-	-
其他	-	7.18	11.92	5.25
<b>合计</b>	<b>29.18</b>	<b>2,054.71</b>	<b>75.66</b>	<b>38.84</b>

报告期内，公司营业外支出分别为 38.84 万元、75.66 万元、2,054.71 万元和 29.18 万元，主要为固定资产处置损失及对外捐赠支出。2016 年公司营业外支出金额的增加主要系公司对中国非公立医疗机构协会捐赠 2,000 万元所致。

## （五）其他利润表项目分析

### 1、资产减值损失

单位：万元

项目	2017年1-6月	2016年度	2015年度	2014年度
坏账损失	1,094.30	2,190.57	2,076.78	1,860.57
商誉减值损失	-	296.15	-	-
<b>合计</b>	<b>1,094.30</b>	<b>2,486.71</b>	<b>2,076.78</b>	<b>1,860.57</b>

报告期内，公司资产减值损失主要为坏账损失及商誉减值损失。报告期内，公司资产减值损失分别为 1,860.57 万元、2,076.78 万元、2,486.71 万元和 1,094.30 万元。

### 2、投资收益

单位：万元

项目	2017年1-6月	2016年度	2015年度	2014年度
权益法核算的长期股权投资收益	-99.87	2,514.72	116.59	23.66
处置长期股权投资产生的投资收益	-	-	-	500.00
处置以公允价值计量且其变动计入当期损益的金融资产取得的投资收益	-	-	-	0.11
其他-理财产品收益	37.40	126.48	85.00	-
<b>合计</b>	<b>-62.46</b>	<b>2,641.20</b>	<b>201.59</b>	<b>523.76</b>

报告期内，公司投资收益分别为 523.76 万元、201.59 万元、2,641.20 万元和 -62.46 万元，占利润总额比重分别为 2.34%、0.74%、9.79%和-1.39%。从投资收益的金额及占比来看，公司盈利情况对其不存在重大依赖。2016 年公司投资收益金额较大，主要为公司对长江联合的长期股权投资以权益法核算产生的投资收益 2,682.94 万元。

## （六）非经常性损益分析

报告期内，归属于母公司股东的非经常性损益净额分别为 1,148.69 万元、1,552.99 万元、-173.68 万元和 651.12 万元（详见“第六节、六、（三）非经常性损益明细”），占归属于母公司股东的净利润的比重分别为 6.05%、6.73%、-0.73%和 17.00%，从非经常性损益的金额及占比来看，公司盈利情况对非经常性损益不存在重大依赖。公司 2015 年归属于母公司股东的非经常性损益净额较 2014 年增加 404.30 万元，主要原因为公司云计算软件和整体解决方案研发及产业化等项目产生的政府补助增加。2016 年归属于母公司股东的非经常性损益净额 -173.68 万元，主要系对中国非公立医疗机构协会捐赠所致。

## （七）税收优惠情况

### 1、所得税税收优惠

报告期内，公司及重要控股子公司享受企业所得税税收优惠主要情况如下：

公司名称	2017 年 1-6 月	2016 年度	2015 年度	2014 年度	享有税收优惠的依据
万达信息	15%	15%	15%	10%	高新技术企业，注 1
四川浩特	15%	15%	15%	15%	高新技术企业
宁波金唐	15%	15%	15%	15%	高新技术企业
上海复高	15%	15%	15%	15%	高新技术企业
湖南凯歌	15%	15%	12.5%	12.5%	高新技术企业，注 2
市民信箱	15%	15%	15%	15%	高新技术企业
上海格金	12.5%	12.5%	12.5%	-	注 3
西藏万达	9%	9%	9%	15%	注 4

注1：2013年12月经国家发展和改革委员会、工业和信息化部、商务部、财政部、国家税务总局认定，万达信息符合《鼓励软件企业和集成电路产业发展的若干政策》和《国家规划布局内重点软件企业认定管理办法》的有关规定，减按10%税率征收企业所得税，认定有效期为2013-2014年度。

注2：根据湖南省国家税务局财税[2012]27号《企业所得税优惠备案表》同意子公司湖

南凯歌享受软件企业所得税“二免三减半”优惠政策，自2011年至2012年免征企业所得税，自2013年至2015年按25%的法定税率减半征收企业所得税。

注3：根据沪地税闸十六[2014]000006《企业所得税优惠审批结果通知书》同意子公司上海格金享受新办软件企业所得税“二免三减半”优惠政策，自2013年1月1日至2014年12月31日免征企业所得税，自2015年1月1日至2017年12月31日按25%的法定税率减半征收企业所得税。

注4：根据《西藏自治区招商引资若干规定》（藏政发【2014】103号文），子公司西藏万达减免征收企业应缴纳的企业所得税中属于地方分享的部分后执行9%的企业所得税税率，有效期为2015年1月1日至2017年12月31日。

## 2、其他重要的税收优惠政策

根据财政部、国家税务总局《关于软件产品增值税政策的通知》财税【2011】100号的有关规定，宁波金唐、湖南凯歌及上海格金销售自行开发生产的软件产品，按17%税率征收增值税后，对其增值税实际税负超过3%的部分实行即征即退政策。

## 三、现金流量分析

报告期内，公司现金流量情况如下：

单位：万元

项目	2017年1-6月	2016年度	2015年度	2014年度
经营活动产生的现金流量净额	-51,815.48	11,516.70	1,249.52	-10,031.93
投资活动产生的现金流量净额	-14,563.31	-40,766.95	-97,434.80	-60,707.01
筹资活动产生的现金流量净额	35,022.56	43,645.52	102,401.24	58,295.26
汇率变动对现金及现金等价物的影响	-5.91	9.05	1.89	-0.08
<b>现金及现金等价物净增加额</b>	<b>-31,362.14</b>	<b>14,404.33</b>	<b>6,217.86</b>	<b>-12,443.77</b>

### （一）经营活动产生的现金流量分析

报告期内，公司经营活动产生的现金流量情况如下：

单位：万元

项目	2017年1-6月	2016年度	2015年度	2014年度
销售商品、提供劳务收到的现金	49,493.63	195,279.30	170,467.63	130,573.41
收到的税费返还	306.13	906.23	856.33	0.13
收到其他与经营活动有关的现金	4,137.79	16,175.56	5,743.76	6,726.86
<b>经营活动现金流入小计</b>	<b>53,937.55</b>	<b>212,361.09</b>	<b>177,067.71</b>	<b>137,300.40</b>
购买商品、接受劳务支付的现金	41,079.19	108,228.59	106,170.44	92,042.71
支付给职工以及为职工支付的现金	42,826.74	62,227.59	47,982.97	37,332.20
支付的各项税费	6,552.65	12,102.91	10,270.85	4,912.53
支付其他与经营活动有关的现金	15,294.45	18,285.29	11,393.94	13,044.88

项目	2017年1-6月	2016年度	2015年度	2014年度
经营活动现金流出小计	105,753.02	200,844.38	175,818.19	147,332.33
经营活动产生的现金流量净额	-51,815.48	11,516.70	1,249.52	-10,031.93

### 1、报告期内经营性现金流与净利润不匹配的原因

公司 2014 至 2016 年净利润分别为 19,899.82 万元、22,942.30 和 24,205.94 万元，三年合计 67,048.07 万元；经营性现金净流入分别为-10,031.93 万元、1,249.52 万元和 11,516.70 万元，三年合计 2,734.29 万元；两者差异为 64,313.77 万元。主要原因为：随着公司业务规模的不断增加尤其是全资子公司四川浩特的 BT、PPP 业务的增长，2013 年起至今，四川浩特经营规模持续扩大，营业模式发生转变，BT 项目开始大幅增加。因公司业务规模增长，四川浩特 BT 项目投入加大且相关结算未到收款时点的影响，导致报告期内净利润与经营性现金流差异较大。2016 年末长期应收款余额 5.55 亿元，较 2013 年末 0.21 亿元增加 5.34 亿元。此外，随公司业务规模增加，应收账款随之增加，2016 年末应收账款余额 8.11 亿元，较 2013 年末 4.14 亿元增加 3.97 亿元。最近三年对经营活动现金流影响的主要科目变动情况如下：

单位：万元

项目	2016.12.31	2015.12.31	2014.12.31	2013.12.31	2016 年末较 2013 年末变动 额	对现金 流影响
营业收入	207,503.88	186,856.16	154,280.58	121,306.98		
营业成本	126,697.04	112,328.16	105,143.26	84,857.61		
应收账款	81,078.85	78,303.65	69,731.56	41,418.95	39,659.90	-39,659.90
长期应收款	55,471.42	8,681.23	3,445.34	2,111.20	53,360.22	-53,360.22
应付账款	36,378.97	27,181.03	20,326.57	7,667.04	28,711.93	28,711.93
合计						-64,308.19

公司 2017 年上半年经营活动产生的现金流量净额为负，主要原因为公司业务存在一定的季节性，主要客户为政府机关和事业单位，基于政府财政预算体制的特点，上半年结算付款相对滞后。

### 2、经营性现金流大幅波动的原因

#### (1) 报告期内公司经营性现金流波动情况

报告期内，公司经营活动产生的现金流量情况如下：

单位：万元



项目	2017年1-6月	2016年度	2015年度	2014年度
销售商品、提供劳务收到的现金	49,493.63	195,279.30	170,467.63	130,573.41
收到的税费返还	306.13	906.23	856.33	0.13
收到其他与经营活动有关的现金	4,137.79	16,175.56	5,743.76	6,726.86
经营活动现金流入小计	53,937.55	212,361.09	177,067.71	137,300.40
购买商品、接受劳务支付的现金	41,079.19	108,228.59	106,170.44	92,042.71
支付给职工以及为职工支付的现金	42,826.74	62,227.59	47,982.97	37,332.20
支付的各项税费	6,552.65	12,102.91	10,270.85	4,912.53
支付其他与经营活动有关的现金	15,294.45	18,285.29	11,393.94	13,044.88
经营活动现金流出小计	105,753.02	200,844.38	175,818.19	147,332.33
经营活动产生的现金流量净额	-51,815.48	11,516.70	1,249.52	-10,031.93

报告期内，公司经营活动产生的现金流量净额分别为-10,031.93万元、1,249.52万元、11,516.70万元和-51,815.48万元，最近三年经营活动产生的现金流量净额呈增长趋势。

## (2) 公司经营性现金流大幅波动的原因及合理性

报告期内，公司向互联网经济创新转型，以公共事务为核心，从重建设转为重运营，内生式增长与收购兼并等外延式增长并举，在促进收入规模增长的同时，加强应收账款的回款管理，积极改善公司经营活动现金流状况。

2014年公司经营活动产生的现金流量净额为-10,031.93万元，主要为当年公司加大主营项目投入且相关结算未到收款时点共同影响所致。公司2015年度经营活动产生的现金流量净额较2014年度增加11,281.45万元，2016年度经营活动产生的现金流量净额较2015年度增加10,267.18万元，主要原因为公司2015年度及2016年度销售收入持续增长，且公司加强了应收账款的回款管理，使2014年至2016年公司应收账款账面价值占营业收入比例由45.20%、41.91%降至39.07%。公司2017年上半年经营活动产生的现金流量净额为-51,815.48万元，较上年同期净支出增加760.86万元，占上年同期金额的1.49%。公司2017年上半年经营活动产生的现金流量净额为负，主要原因为公司业务存在一定的季节性，主要客户为政府机关和事业单位，基于政府财政预算体制的特点，上半年结算付款相对滞后。

## (3) 同行业上市公司最近三年一期经营活动产生的现金流量净额波动情况

同行业上市公司最近三年一期经营活动产生的现金流量净额波动情况如下：

单位：万元

证券代码	公司名称	2017年1-6月	2016年度	2015年度	2014年度
600718.SH	东软集团	-102,592.10	14,725.24	28,746.07	21,636.24

证券代码	公司名称	2017年1-6月	2016年度	2015年度	2014年度
002065.SZ	东华软件	-45,907.51	-50,110.99	-3,455.69	-1,514.41
300253.SZ	卫宁健康	-22,076.06	14,034.21	7,946.01	4,283.50
300020.SZ	银江股份	-13,934.27	-13,713.47	9,903.46	-25,909.14
002368.SZ	太极股份	-75,169.06	11,052.65	24,780.95	-1,690.65
平均数		-51,935.80	-4,802.47	13,584.16	-638.89
300168.SZ	万达信息	-51,815.48	11,516.70	1,249.52	-10,031.93

如上表所示，最近三年一期，同行业可比上市公司经营活动产生的现金流量净额总体波动幅度较大，且2017年1-6月经营活动产生的现金流量净额均为负。

综上所述，报告期内，公司经营性现金流大幅波动主要是因为公司在收入增长的同时，加强了应收账款的回款管理，在应收账款占营业收入比例逐年下降基础上，经营性现金流波动趋势与公司收入规模增长趋势一致，具有一定合理性。

## （二）投资活动产生的现金流量分析

报告期内，公司投资活动产生的现金流量情况如下：

单位：万元

项目	2017年1-6月	2016年度	2015年度	2014年度
收回投资收到的现金	4,782.00	21,444.00	5,689.00	1,502.80
取得投资收益收到的现金	37.40	126.48	85.00	-
处置固定资产、无形资产和其他	18.00	27.34	5.36	0.48
收到的其他与投资活动有关的现金	-	-	-	9,524.00
<b>投资活动现金流入小计</b>	<b>4,837.40</b>	<b>21,597.82</b>	<b>5,779.36</b>	<b>11,027.29</b>
购建固定资产、无形资产和其他	9,289.61	35,099.73	37,263.80	12,741.95
投资支付的现金	10,111.10	27,265.04	62,619.26	1,100.00
取得子公司及其他营业单位支付的现金净额	-	-	3,331.10	48,468.35
支付的其他与投资活动有关的现金	-	-	-	9,424.00
<b>投资活动现金流出小计</b>	<b>19,400.71</b>	<b>62,364.77</b>	<b>103,214.16</b>	<b>71,734.30</b>
<b>投资活动产生的现金流量净额</b>	<b>-14,563.31</b>	<b>-40,766.95</b>	<b>-97,434.80</b>	<b>-60,707.01</b>

报告期内，公司投资活动产生的现金流量净额分别为-60,707.01万元、-97,434.80万元、-40,766.95万元和-14,563.31万元，主要为公司报告期内对外投资力度较大所致。

公司2015年度投资活动产生的现金流量净额较2014年度减少36,727.79万元，主要为公司自2015年期加大了开发支出力度，现金收购了湖南凯歌、市民信箱等公司股权，同时按并购协议约定支付上海复高、宁波金唐等公司股权转让

款。

公司 2016 年度投资活动产生的现金流量净额较 2015 年度增加 56,667.85 万元，主要由于 2016 年减少对外投资，以前年度收购事项所需支付的款项支付力度下降所致。

### （三）筹资活动产生的现金流量分析

报告期内，公司筹资活动产生的现金流量情况如下：

单位：万元

项目	2017年1-6月	2016年度	2015年度	2014年度
吸收投资收到的现金	2,220.00	17,117.05	9,597.06	-
其中：子公司吸收少数股东投资	-	-	-	-
取得借款收到的现金	208,215.00	353,065.00	347,296.00	132,443.00
收到其他与筹资活动有关的现金	3,596.05	-	7,950.00	-
<b>筹资活动现金流入小计</b>	<b>214,031.05</b>	<b>370,182.05</b>	<b>364,843.06</b>	<b>132,443.00</b>
偿还债务支付的现金	161,235.00	302,779.00	245,934.13	67,329.00
分配股利、利润或偿付利息支付的现金	6,631.49	18,307.53	13,507.69	6,818.75
其中：子公司支付给少数股东的股利、利润	-	-	-	-
支付的其他与筹资活动有关的现金	11,142.00	5,450.00	3,000.00	-
<b>筹资活动现金流出小计</b>	<b>179,008.49</b>	<b>326,536.53</b>	<b>262,441.81</b>	<b>74,147.74</b>
<b>筹资活动产生的现金流量净额</b>	<b>35,022.56</b>	<b>43,645.52</b>	<b>102,401.24</b>	<b>58,295.26</b>

报告期内，公司筹资活动产生的现金流量净额分别为 58,295.26 万元、102,401.24 万元、43,645.52 万元和 35,022.56 万元。

公司 2015 年度筹资活动产生的现金流量净额较 2014 年度增加 44,105.99 万元，主要为 2015 年度取得借款收到的现金较 2014 年度有大幅增加，虽然 2015 年度较 2014 年度偿还了更多的债务，但因其偿还量未超过新增借款的现金流入，使得 2015 年度筹资活动现金流量净额较 2014 年度仍然有较大的增长。

公司 2016 年度筹资活动产生的现金流量净额较 2015 年度减少 58,755.72 万元，主要由于公司于 2016 年偿还较多债务，导致当期支付的现金大幅增加。

公司 2017 年上半年筹资活动产生的现金流量净额 35,022.56 万元，主要为取得借款收到的现金与偿还债务支付的现金相抵后流入 46,980 万元所致。

### 四、资本性支出

## （一）报告期内重大资本性支出情况

报告期内，公司重大资本性支出情况如下：

单位：万元

项目	2017年1-6月	2016年度	2015年度	2014年度
长期股权投资	-	-	21,300.00	400.00
固定资产（含在建工程）投资	3,218.35	8,193.67	11,887.21	13,937.49
无形资产投资	-	32,711.29	3,195.04	4,083.26
开发支出	6,954.82	25,776.16	25,178.62	-
<b>合计</b>	<b>10,173.17</b>	<b>66,681.12</b>	<b>61,560.87</b>	<b>18,420.75</b>

注：长期股权投资=长期股权投资权益法下净增加额

固定资产（含在建工程）投资=固定资产账面原值增加额+在建工程账面原值净增加额

无形资产投资=无形资产账面原值增加额

开发支出投资=开发支出当期增加额

公司 2014 年度的重大资本性支出主要为加大了云服务基地项目的建设投入，同时由于哈尔滨办公大楼建成和云服务基地部分电子设备安装调试完毕转固，以及外购了部分电子设备及运输设备等。

公司 2015 年度的重大资本性支出较上年增加较多。固定资产（含在建工程）投资方面，公司继续增加外购电子设备购置力度，追加了对在建工程云服务上海基地的投资。对外投资方面，公司与其他方共同出资设立了长江联合金融租赁有限公司，并对上海昕鼎网络科技有限公司进行了增资。开发支出方面，公司通过健康云项目、医疗云项目等前期市场调研和项目可行性论证，并报经公司批准立项，增加开发支出投入。

公司 2016 年度固定资产（含在建工程）投资有所放缓，持续加大了项目开发支出，随着开发进度的逐步实施，部分软件开发支出已结转至无形资产。

公司 2017 年上半年重大资本性支出较上年减少较多，主要原因为随着公司健康云项目、医疗云项目等进入实施后半段，开发支出力度较上年有所降低。未来，随着本次募投项目的陆续实施，预计资本性支出将有所增加。

## （二）未来可预见的重大资本性支出计划

1、本次募集资金项目，具体投资计划详见本募集说明书第八节“本次募集资金运用”。

2、公司对 2016 年重组事项中涉及的部分标的资产，仍将通过其他方式进行收购，详见本募集说明书“第四节、六、公司重大资产重组情况”。

## 五、报告期会计政策和会计估计变更情况

报告期内，除本募集说明书“第六节、二、财政部 2014 年会计准则修订对公司财务报表的影响”外，公司未发生会计政策、会计估计变更及重要前期差错更正等情形。

## 六、重大担保、诉讼、其他或有事项和重大期后事项情况

### （一）重大担保事项

报告期内，公司的对外担保全部为公司为支持子公司开展业务进行的担保，具体如下：

被担保方	担保金额 (万元)	担保起始日	担保到期日	履行情况
万达系统	6,000.00	2014.8.11	2015.8.11	完成
上海爱递吉	1,000.00	2014.8.11	2015.8.11	完成
上海爱递吉	2,000.00	2015.6.5	2016.11.28	完成
上海万达	1,000.00	2014.8.11	2015.8.11	完成
华奕医疗	500.00	2014.8.11	2015.8.11	完成
全程健康	3,000.00	2014.8.11	2015.8.11	完成
万达系统	6,000.00	2015.6.5	2016.6.5	完成
全程健康	3,000.00	2014.8.11	2016.8.11	完成
四川浩特	20,000.00	2014.8.11	2015.8.11	完成
四川浩特	20,000.00	2015.6.5	2016.6.5	完成
四川浩特	25,000.00	2015.6.5	2016.6.5	完成
全程健康	4,000.00	2015.6.5	2016.6.5	完成
全程健康	1,000.00	2016.2.23	2017.2.22	完成
全程健康	4,000.00	2016.8.10	2017.8.10	未完成
万达系统	6,000.00	2016.8.10	2017.8.10	未完成
全程健康	2,000.00	2015.12.21	2018.12.21	未完成
四川浩特	20,000.00	2014.8.14	2017.8.14	未完成
四川浩特	25,000.00	2016.8.10	2017.8.10	未完成
四川浩特	9,000.00	2016.8.31	2021.8.31	未完成
四川浩特	1,000.00	2016.10.14	2021.10.14	未完成
四川浩特	4,600.00	2016.8.11	2026.8.11	未完成

### （二）重大诉讼、仲裁及其他或有事项等

截至本募集说明书签署之日，公司及子公司不存在诉讼标的额在 1,000 万元以上且占最近一期经审计净资产 10% 以上的诉讼、仲裁事项。

### （三）重大期后事项

无。

## 七、公司财务状况和盈利能力的未来趋势分析

本次发行可转债募集资金投资项目符合国家相关产业政策以及公司战略发展方向，紧跟行业发展趋势，有利于公司抢占市场机遇。本次募投项目的实施有利于公司提升自身技术研发实力，提升公司市场综合竞争力，更有效地巩固和开拓公司市场占有率，进一步加强公司持续盈利能力，符合公司长期战略发展要求及全体股东的最大利益。

### 1、未来发展趋势

近年来，各地政府纷纷加大智慧城市建设的政策引导和资金支持力度，网络基础设施建设和信息管理应用取得了长足的发展，在日常业务管理、为公众提供服务等方面发挥了较重要的作用。但是，智慧城市的发展对城市信息化的网络基础设施建设、信息资源数据库建设和共享、城市管理与运行等相关系统功能提升提出了新的要求，对前期智慧城市发展过程中存在的“数据孤岛”和“行业烟囱”等问题，需要通过新的视角、新的思路和更加全面系统的方法来加以解决和实现。

公司通过智慧城市平台项目的实施，在积累行业软件与服务优势的基础上，研发自主城市一体信息化平台、智慧城市云平台等支撑环境以及通用性、可配置性和扩容性的模块化应用软件，通过大量应用云计算、物联网、大数据和移动互联网等技术，平台可达成强兼容性和高效快速实施的建设目标，在以行业经验叠加互联网模式来加快发展私有化部署业务的同时，加大 PPP 项目的合作力度，并大力开拓公有云租赁业务，以适应智慧城市发展需要。

### 2、本次募投项目对未来发展的影响

本次可转债的发行将进一步扩大公司的资产规模，公司的总资产和总负债规模均有所增长，按 2017 年 6 月 30 日的财务状况，募集资金到位后，公司的总资产规模和总负债规模均有所增长，合并口径资产负债率将由 63.48% 上升至

67.97%（未考虑可转债的权益成分，按全部计入负债成分计算），处于相对安全的负债率水平之内，且随着未来可转债持有人陆续实现转股，公司的资产负债率将逐步降低，净资产有所提高，财务结构进一步调整，更趋合理。

本次发行可转债是公司保持可持续发展、巩固行业领先地位的重要战略措施，能够提升公司的资金运营能力和产品研发能力，满足日益增长的行业市场需求及业务发展需要，又可为公司有效降低经营风险、提升盈利能力奠定基础。

## 第八节 本次募集资金运用

### 一、本次募集资金使用计划

公司本次拟公开发行可转换公司债券募集资金总额不超过90,000万元（含90,000万元），扣除发行费用后的募集资金净额拟投资于以下项目：

序号	项目名称	投资总额（万元）	拟投入募集资金金额（万元）
1	新一代智慧城市一体化平台及应用系统建设项目	76,298.00	72,500.00
2	雅安智慧公共安全系统PPP项目	18,457.29	17,500.00
	合计	<b>94,755.29</b>	<b>90,000.00</b>

在上述募集资金投资项目的范围内，公司董事会可根据项目的进度、资金需求等实际情况，对相应募集资金投资项目的投入顺序和具体金额进行适当调整。募集资金到位前，公司可以根据募集资金投资项目的实际情况，以自筹资金先行投入，并在募集资金到位后予以置换。

募集资金到位后，若扣除发行费用后的实际募集资金净额少于拟投入募集资金总额，不足部分由公司自筹资金或其他融资方式解决。

### 二、募集资金拟投资项目的具体情况

#### （一）新一代智慧城市一体化平台及应用系统建设项目

##### 1、项目概况

##### （1）项目建设内容

项目名称：	新一代智慧城市一体化平台及应用系统建设项目
项目总投资（万元）：	76,298.00
募集资金投入金额（万元）：	72,500.00
项目建设期：	24个月



项目主要内容:	基于智慧城市总体解决方案，研发新一代智慧城市一体化平台及应用系统，重点包括城市一体化信息平台（iGWIM）、智慧城市云平台（iCP）、智慧城市大数据平台（iBDP）、城市智能运行中心系统（IOC）、政务云协同应用系统（iGOV）、市民云服务系统（iCity）六个重点软件产品，支持在各城市以私有化部署、政府购买云服务与 PPP 合作模式等多种模式落地；购置软硬件设备，建设上海云计算中心、上海云计算副中心、成都云计算中心，支撑新一代智慧城市一体化平台及应用系统，提供云服务
---------	--

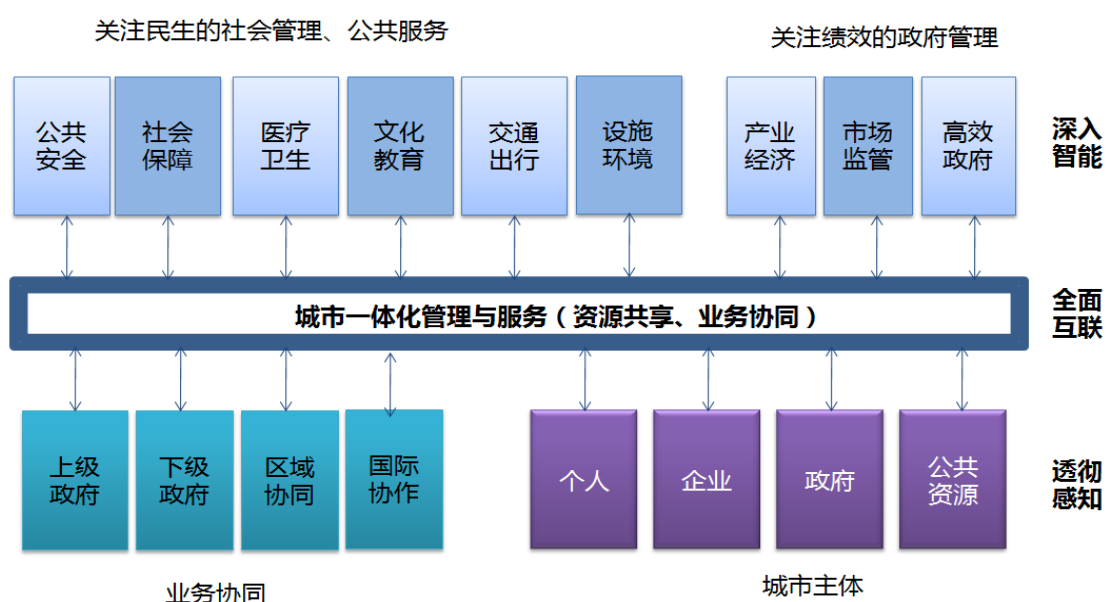
项目将依托公司目前所拥有的智慧城市领域核心技术和成功经验，进行自主研发和集成创新，在行业信息系统的软件开发与系统集成业务基础上，建设城市级的云中心平台和云端应用，加大投入基于云计算模式的在线服务，逐步消除“数据孤岛”和“行业烟囱”现象，实现信息共享融通。

项目实施主体为万达信息。

### ①项目总体设计

智慧城市与传统城市信息化相比，具有更高的共享和协同能力。城市各类智慧应用的建设不能各自为政，应该在城市层面构建一体化管理与服务体系，实现跨行业、跨政府部门的资源共享和业务协同。

### 智慧城市一体化逻辑架构



智慧城市一体化逻辑架构适应政府“大部制”改革，“归口管理”的趋势，直接面向个人、企业、政府和公共资源设施这四大城市管理主体，从政府职能入

手，将政府管理和服务归口成几个重点条线。通过系统整合，支撑城市一体化的管理和服

智慧城市总体架构不仅要考虑各智慧应用内部的一体化整合，更要考虑城市级跨部门的信息共享与应用协同。智慧城市系统包括三大方面：各行业信息系统；共建共享的城市云中心；一体化的云端应用。本次募投项目是在行业信息系统基础上，使用募集资金研发城市云中心和云端应用，具体如下图所示：

### 新一代智慧城市一体化平台与应用



#### ②建设主要内容和服务对象

本次募投项目将依托公司目前所拥有的智慧城市领域核心技术和成功经验，进行自主研发和集成创新，在行业信息系统的软件开发与系统集成业务基础上，研发新一代智慧城市一体化平台及应用系统，重点包括城市一体化信息平台（iGWIM）、智慧城市云平台（iCloud）、智慧城市大数据平台（iBDB）、城市智能运行中心系统（IOC）、政务云协同应用系统（iGOV）和市民云服务系统（iCity）六个重点软件产品。主要建设内容和服务对象如下：

序号	名称	建设内容	服务对象
1	城市一体化信息平台 (iGWIM)	主要负责跨政府部门的信息资源管理；跨行业的数据交换、服务调阅以及对城市中央数据库的管理和服务；负责与其他城市的信息共享，构建区域一体化。平台建设内容包括各行业系统接口、服务管理、事件管理、信息化运行监控与绩效评估等	政府（需要跨部门、跨行业信息处理的政府各部门）和应用开发商（在政府一

2	智慧城市云平台 (iCloud)	云平台技术架构最底层为IaaS层服务，包括数据中心与统一资源平台，IaaS层之上为以云管理平台为核心的PaaS服务，最上层则为智慧城市业务应用群，云平台包括如下几大块内容：云管理平台、云盘应用软件、云负载均衡应用软件、云数据库应用软件、云应用服务器集群服务、容器应用平台软件、云服务总线、API网关软件、数据交换总线、运营数据分析服务、消息服务、短信服务、移动应用消息推送服务、移动应用支撑服务、身份认证服务、电子签章服务	体化平台上落地的其他应用提供商)
3	智慧城市大数据平台 (iBDB)	研发构建城市级大数据中心，实现包括多源数据接入、数据存储、数据总线、分析融合、数据服务以及数据安全保护、统一管理监控等功能模块，根据项目所建设智慧城市大数据平台部署的需要，构建包括高性能分布式计算支撑、大数据治理、数据标准、数据质量管理、大数据资产管控等基础支撑环境	
4	城市智能运行中心系统 (IOC)	以“物理集中、系统集成、信息集享”的方式，融“信息总汇、动态监测、权威指挥、网格管理”四位一体，构建城市管理运行体系，掌握城市脉搏，及时、准确、科学、适度地进行调控，便于区域领导综合决策分析、指挥调度。主要建设功能模块包括城市物联汇接系统、设备对接整合系统、城市运行数据汇接系统、城市运行体征监测系统、城市运行一体化处置系统、城市融合通讯指挥调度系统、可视化综合展现系统和工作门户	政府（例如：城市应急指挥中心、大联动中心等）
5	政务云协同应用系统 (iGOV)	运用“大物移云”等信息化技术，打破部门、系统界限，构造政府服务的横向协同业务线，形成跨部门的信息流，提高政府一站式服务能力。系统建构主要包括网上政务大厅、标准化受理系统、智能排队叫号系统、自助终端服务系统、协同共享审批系统、大厅综合管理系统、运行监控系统、可视化展示分析系统、权力事项管理系统、政务智能机器人	政府（例如：市、区县行政服务中心）
6	市民云服务系统 (iCity)	以“我”为中心，而不是以部门为中心，形成以服务市民的超级APP，整合各类便民应用。本期建设内容包括城市入口超级APP、城市服务轻应用平台、服务商管理平台、智慧社区服务平台；除了使用统一实名认证、统一查询、统一预约等市民云标准服务外，政府及社会机构还可以在市民云平台上定制各自各色服务	提供市民服务的政府（委办、区县、街道社区）和社会机构

总体来说，公司根据城市发展阶段，利用本次募投项目的实施，启动智慧城市整体解决方案的升级，将公司在各个行业积累的技术优势和基础进行汇总融合，建立自有的城市一体化信息平台、智慧城市云平台和大数据平台，做到数据和信息资源的互联互通。根据用户的需要，深入开发具体应用，主要包括城市智能运行中心系统、政务云协同应用系统和市民云系统，从而更好地服务于政府和公共机构等。未来公司将继续致力于智慧城市领域，充分利用“云大物移”等新

技术，重点发展智慧城市的“互联网+公共服务”，在巩固行业基础系统建设领域竞争优势的同时，着力发展基于云模式的公共服务运营。

## （2）项目建设目标

城市信息化发展早期，各个地方的部局委办等通过构建部门信息化中心，初步实现了“行业一体化”，但跨行业共享少，形成了不少信息孤岛。随着智慧城市概念的提出和发展，部分城市开始按照共建共享的思路进行城市顶层设计，打通各条线部门，过去、各自为政分散建设形成的信息孤岛。在行业一体化的基础上，通过资源整合与共享形成城市一体化模式。未来智慧城市建设将在城市一体化的基础上，通过多个城市的信息共享与业务协同，形成区域（国家）一体化的模式。跨区域共享与协同的智慧城市群将形成。

新一代智慧城市一体化平台及应用系统是在智慧城市进入现阶段的新探索，与前些年智慧城市建设求大求全不同，项目从城市一体化可持续发展入手，应用云计算、大数据、物联网和移动互联网等新技术，提升城市管理与服务水平。通过项目建设，能够结合不同城市的实际情况，进行各分系统的落地。

城市一体化平台（含城市一体化信息平台（iGWIM）、智慧城市云平台（iCP）、智慧城市大数据平台（iBDP）三个子平台）：为政府部门以及应用开发商提供三方面内容：①跨部门、跨行业的信息资源管理，相当于建成一个城市的信息枢纽；②将主机、网络、存储、中间件等IT资源形成可网络化访问资源池，各机构可共享使用这个云平台，不必重复建设数据中心；③实现城市级、区域级大数据的汇聚、管理和分析应用。

城市智能运行中心系统（IOC）：这套系统旨在改变政府各部门分散建设指挥中心的模式，实现在一套集成化的系统内进行城市运行管理、智能预警、应急指挥与大联动。服务对象是政府。

政务云协同应用系统（iGOV）：把传统各自为政的政务应用变成基于云计算的综合应用，如云端的行政服务中心系统、网上办事系统、业务并联审批系统等，逐步实现在一个窗口办理多项行政审批环节，提高办事效率。服务对象是政府。

市民云服务系统（iCity）：以市民为中心的一站式“互联网+”城市服务平台，市民只需一个账号、一个超级APP就能获得数百项城市服务，而无须重复下载APP、重复注册账号。服务对象是提供市民服务的政府（委办、区县、街道社区）和社会机构。

新一代智慧城市一体化平台及应用系统能够从管理服务水平的提升、集约化信息化建设以及全面惠民服务等方面，为各级政府提供一个全新的智慧城市综合应用承载体系。

### （3）项目盈利模式

智慧城市平台项目的盈利方式主要为向全国各地不同用户销售适合其城市发展阶段的智慧城市一体化平台和具体应用系统产品并提供运营维护服务，销售对象为省、市（县）政府、政府城市运行中心、行政服务中心等，对部分具有条件的园区也可提供一体化解决方案。

从销售模式来看，可分为三种模式：私有化部署、政府购买云服务及PPP模式。

①私有化部署：公司提供基础平台产品，结合用户需求进行少量软件开发后在当地进行系统集成和部署。该种模式主要以政府信息化项目形式建设；

②政府购买云服务：公司提供标准的智慧城市综合业务云平台，提供相关的计算、存储、安全服务或具体云应用。政府部门以云服务方式购买，公司提供全面保障，按服务内容、用户数、数据量等指标综合评估后付费。结合政府购买服务的实际情况，行政服务中心和城市服务统一入口平台等服务型的政府机构具有对该种模式的购买需求。

③PPP合作模式：公司结合各地政府财力支付方式，以PPP合作模式参与部分城市的智慧城市建设，政府通过转移支付及开放部分公共服务的数据应用等模式，使公司参与到其建设和运营过程，获取长期稳定的建设和运营服务收入。

公司新一代智慧城市一体化平台及应用系统项目尚处于项目前期阶段。目前，公司与遂宁市人民政府签订了《遂宁智慧城市建设合作战略框架协议》，该协议约定公司作为遂宁市智慧城市建设首要合作伙伴，在市政府提供的相关优良

环境条件下，依托自身在智慧城市、信息化基础设施、信息资源整合、公共服务及行业应用等方面的技术优势和建设经验，为遂宁市搭建智慧城市架构并建设智慧城市运营体系。该项目尚处于方案设计阶段，尚需履行招标和审批程序，签订正式协议，并列入财政预算，公司正在积极推进项目所需履行的各项程序。

公司作为以公共事务为核心的智慧城市软件与服务提供商，主要客户为政府机关和事业单位，基于政府财政预算体制的特点，政府在财政采购前，会按照相关规定履行相应的招标和审批程序，采购支出需纳入财政预算管理体系。本次募投项目建成后，公司销售对象及方式未发生重大变化，现有业务中如涉及政府采购的项目需履行招投标和审批程序，并纳入财政预算管理体系，本次募投项目建成后形成的产品或服务对外销售涉及的各项审批方式与现有业务基本一致。

#### (4) 董事会批准前未建设智慧城市平台和应用系统

本次募投项目董事会批准前，公司未曾建设并使用智慧城市平台及应用系统。“新一代智慧城市一体化平台及应用系统建设项目”中的“新一代”主要是针对智慧城市在管理、运行和服务方面，由“系统割裂，数据源封闭”向“城市一体化，共建共享”的迭代和进化。

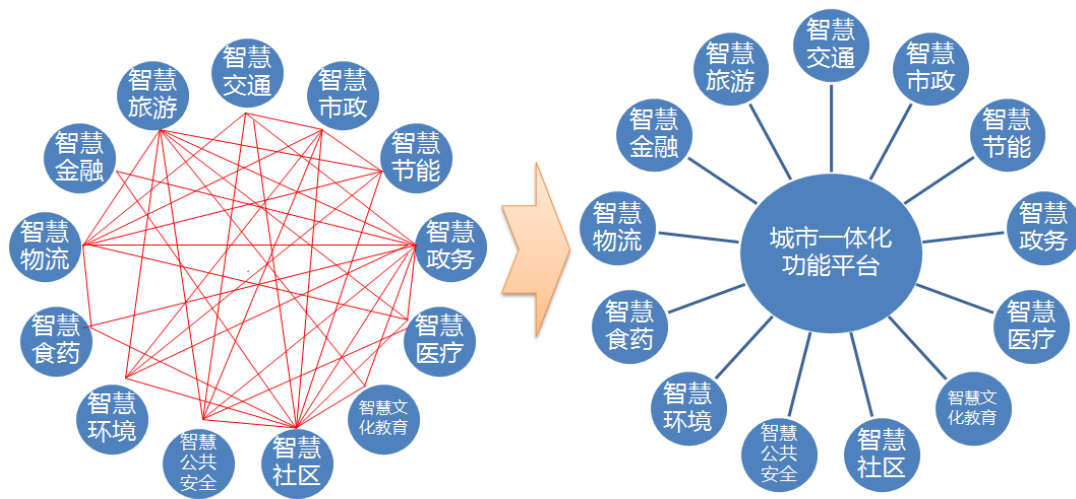
公司现有业务主要为客户提供定制化的软件开发、系统集成和运营维护服务。本次募投项目基于智慧城市发展理念的转变，运用“云大物移”等智慧城市新技术，研发新建自有城市级一体化云平台与模块化的城市管理云端应用系统，新增通用化产品与服务。

#### (5) 本次募投项目和原有业务的关系

##### ①智慧城市功能平台和智慧应用发展变化趋势

传统城市信息化建设侧重行业内部的信息整合，缺乏城市级的一体化信息平台。与此相对，本次募投项目将开发城市级跨行业、跨政府部门的一体化信息平台（iGWIM: Intelligent Gov-Wide Information Management），主要负责跨政府部门的信息资源管理、跨行业的数据交换、服务调阅以及对城市中央数据库的管理和服务。智慧应用共享与协同演进如下图所示：

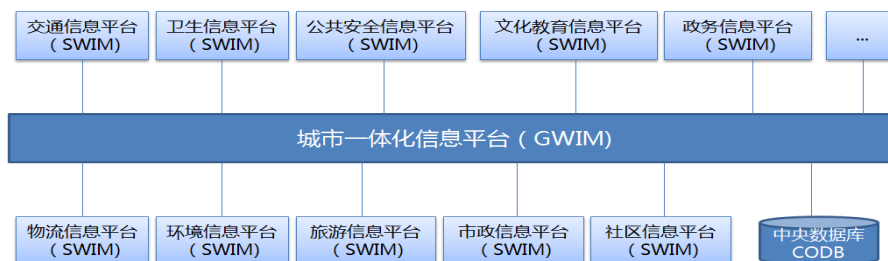
#### 城市一体化功能平台促进多智慧应用的共享与协同



公司当前业务主要以轻资产方式参与智慧城市建设，提供软件开发产品和系统集成，根据客户具体要求开发社保、医疗、交通、电子政务等适用于不同行业的软件系统。公司通过二十余年城市信息化实践经验总结，智慧城市在构建基础网络的同时，需要打造一个统一功能平台实现多智慧应用协同，并达到平台能力及应用的可成长、可扩充，创造面向未来的智慧城市系统框架。公司通过本次募投项目的实施，将建设统一功能平台实现多智慧应用的共享协同，为不同规模的城市及区域提供适合其城市管理和发展的城市一体化信息平台支持，按照城市管理要求自由组合交通、卫生、公共安全、文化教育、食品安全、城市综合管理等典型智慧城市行业一体化信息平台及应用软件，实现智慧城市领域的大数据实时整合和深度分析利用。该平台在负责城市内各智慧应用的共享与协同的同时，还负责与其它城市的信息共享，这也是未来构建区域一体化的关键。

### 智慧城市信息平台

(1个城市一体化信息平台+N个行业一体化信息平台)



应智慧城市发展要求并通过公司多年行业积累，公司拟使用募集资金建设新一代城市一体化信息平台，开发自有城市级信息平台、中央数据库、云平台和通

用性行业应用软件，提供模块化应用产品，并增强其通用性、可配置性和扩容性。项目建成后，客户可以根据城市自身状况选择私有化部署、政府购买云服务及PPP合作等模式开展智慧城市建设。公司可以通过发展基于云模式的“互联网+公共服务”，以行业经验叠加互联网模式来加快智慧城市业务发展，降低在全国复制的实施成本，并利用“云大物移”等智慧城市技术取得的进展与创新，满足未来众多智慧城市项目得以从云端落地的内在需求，带动智慧城市综合业务服务的创新转型。

## ②智慧城市平台项目为公司主营业务的发展

### A.公司主营业务为智慧城市平台项目建设提供行业积累和实践基础

公司自成立以来，在城市十多个关键行业领域形成了丰富的经验，为医疗卫生、平安城市、市场监管、电子政务、科教文化、交通物流等行政部门和企事业单位提供产品和服务，为本次智慧城市平台项目提供了行业积累。公司在现有业务发展过程中，通过为政府提供大量定制化服务，深入了解政府部门在信息化、智能化管理过程中的目标、需求和痛点，在此基础上形成对政府信息化管理的独到见解，并较好的完成了上海市徐汇区行政服务中心建设项目、上海市民云等项目，形成了部分软件著作权等知识产权，为智慧城市平台项目的建设提供实践基础。

### B.智慧城市平台项目属于公司主营业务，是现有业务的延伸

本次智慧城市平台项目仍为公司主营业务的开展，未来仍通过软件开发、系统集成和运维服务实现收入。

智慧城市平台项目是公司基于政策变化、行业竞争状况、智慧城市技术发展的顺势而为，项目完成后，公司将拓展产品和服务的多样性，在现有业务定制化产品和服务持续发展的基础上，延伸现有业务，增加通用化产品和服务，提升公司收入水平，优化公司收入结构，增强公司的竞争实力。

## ③智慧城市平台项目业务与现有业务的比较

本次募投项目业务与现有业务在具体运作方式上存在一定差异，具体见下表所示：



项目	现有业务	募投项目业务
建设内容	无一体化平台，智慧城市中与民生相关的十多个细分行业的系统开发	一体化平台，应用侧重于政务服务
服务类型	定制开发软件，代为采购硬件并提供系统集成服务，部分运维服务	标准化软件产品，配套运维服务，可以提供系统集成
服务对象	具有城市管理和公共服务职能的各级政府、公共机构和企事业单位	具有城市管理和公共服务职能的各级政府、公共机构和企事业单位 应用开发商
资产归属	开发后的产品直接归客户所有	公司拥有自有产品可对外多次销售
功效、用途	单一部门 特定用途	城市级 具有通用性
推广能力	以服务上海为主，因各地客户需求存在较大的差异性，推广性较弱	能够面向全国各个城市，一体化平台更具有示范效应，能够更快的实施落地
业务实施方式	委派公司总部人员在项目当地开发并系统集成	统一平台标准化，委派各地技术人员进行接口安装调试
经济性	分散建设，存在重复投入，后期升级维护成本较高	一体化建设，减少重复开发投入，摊薄后期维护费用，降本增效
盈利方式	具体项目实施，以软件开发和系统集成收入为主	具体项目实施和后续运行维护，在实现软件开发和系统集成收入的同时运营服务收入将会有较大提升

#### ④募投项目建成能够独立核算

公司在本次募投项目建设过程中，根据募投项目可研报告中相关内容，对项目支出按不同类别严格进行核算和归集，在资金管理中严格执行专款专用。相关平台和系统建成投入运营后，公司能够建立完善的平台数据管理，使得项目客户信息和内容完善、收入来源和种类清晰、价格和资金管理信息齐全，以保证募投项目收入的确定，能够准确归类并独立核算。同时公司已建立完善采购管理体系、项目实施管理体系和人力资源考核体系等一系列管理系统，保证核算中相关募投项目收入所对应的各项运营成本能准确归集和反应。同时，公司对执行部门有完善的考核管理制度和目标，会持续归集和准确核算各项目收入和成本数据。

## 2、项目背景和必要性

### (1) 智慧城市是城市持续发展的趋势

随着城市化进程的加快，城市被赋予了前所未有的经济、政治和技术权利的同时，也面临着环境污染、交通堵塞、能源紧缺、住房不足、失业、疾病等方面

的挑战。在新环境下，如何解决城市发展所带来的诸多问题，实现可持续发展成为城市规划建设的重要命题。智慧城市作为一种战略被提出，将更多新技术用于构成城市的核心系统中，实现对其感知和互联互通，进而实现更高层次的智能、促进更广泛的参与，努力推进面向知识社会的下一代创新，尝试构建创新、智慧的城市新形态。在此背景下，智慧城市成为解决城市问题的一条可行道路，也是城市持续发展的趋势。

(2) 启动智慧城市平台项目是公司应对智慧城市相关政策发展变化的必然举措

党中央、国务院对政务信息化工作高度重视。习近平总书记强调指出，“要以信息化推进国家治理体系和治理能力现代化，构建一体化在线服务平台，打通信息壁垒，构建全国信息资源共享体系”。李克强总理多次就加快国务院部门和地方政府信息系统互联互通，推动政务信息跨地区、跨层级、跨部门互认共享作出重要指示批示，在 2017 年《政府工作报告》中明确指出，要“加快国务院部门和地方政府信息系统互联互通，形成统一政务服务平台”。

“各自为政、条块分割、烟囱林立、信息孤岛”是困扰我国政务信息化向纵深发展的老大难问题。“十二五”以来，通过统筹国家政务信息化工程建设、推进“互联网+政务服务”、实施信息惠民工程等一系列举措，政务信息系统整合共享在局部取得了积极成效，但未能从全局和根本上解决问题。2017 年 5 月，国务院办公厅印发了《政务信息系统整合共享实施方案》（国办发〔2017〕39 号，以下简称《实施方案》），这是继 2016 年国务院印发《政务信息共享管理暂行办法》（国发〔2016〕51 号）之后，推动政务信息资源整合共享的又一重要文件。上述智慧城市相关政策发展变化对智慧城市业务的发展提出了新要求，将各个政府行业部门相对割裂的数据打通形成统一的信息平台并开发更为便捷有效的应用系统已成为智慧城市行业发展的必然。

(3) 智慧城市发展进入新阶段，对智慧城市的建设提出了新要求

从智慧城市发展轨迹来看，智慧城市的建设分为三个阶段，1.0是信息的孤岛，2.0是以平台为基础进行数据的打通，智慧城市3.0将以大数据为核心，强调以人为本的跨部门、跨行业、跨区域的一体化服务。《国家智慧城市试点2015

年度工作报告》系统总结了智慧城市项目所存在的问题，主要有“重视硬件投入，缺少市民沟通参与”和“建设模式单一，对经济成本和后期商业模式思考探索不足”等方面的问题。国务院发布《“十三五”国家信息化规划》，提出打破信息壁垒和孤岛，实现各部门业务系统互联互通和信息跨部门跨层级共享共用，公共数据资源开放共享体系基本建立，面向企业和公民的一体化公共服务体系基本建成，电子政务推动公共服务更加便捷均等等发展目标。随着市场需求发生的转变，以及“云大物移”等智慧城市的基础技术取得进展与创新，使得众多的智慧城市项目得以从云端落地。充分利用已有的基础设施或共享平台资源，是对智慧城市更好更快的落地实施加快发展提出的新要求。

（4）开展智慧城市平台项目是公司适应行业日益加剧的竞争状况提出的必然措施

新型智慧城市建设需要充分发挥政府主导、城市主体、企业主力的作用来共同推进。2012年9月，在科技部的指导下，中国智慧城市产业技术创新战略联盟成立。万达信息与神州数码信息系统有限公司、中兴通讯股份有限公司、华为技术有限公司、北京航空航天大学、北京大学和中国科学院深圳先进技术研究院等一批具有行业与领域代表性的企业、大专院校和科研单位等以技术创新需求为纽带，以契约关系为保障，有效整合产、学、研、用各方资源，充分发挥自身优势，通过对智慧城市共性核心基础技术的研究及自主创新，形成具有自主知识产权的产业标准、专利技术和专有技术，带动重大应用示范，实现从“跟随”到“引领”的转变，推动国内智慧城市的建设和发展。2015年12月，召开的第二届世界互联网大会期间，由阿里、百度、腾讯、英特尔等19家国内外知名企业和清华大学、北京航空航天大学、北京邮电大学等三家高校发起成立的新型智慧城市建设企业联盟成立，并与深圳、福州、嘉兴等首批新型智慧城市试点城市举行战略合作签约仪式。

面对众多互联网公司纷纷涉足智慧城市进而加剧行业竞争的现状，公司拟建设自有的智慧城市平台和应用系统，将公司在各个行业积累的专业人才和技术优势进行汇总融合，建立三大平台和三大应用系统，根据不同城市的发展阶段和特点，提供多样化的智慧城市整体解决方案，从而更好更快地服务于政府和公共机构等。

(5) 智慧城市平台项目是公司多年行业经验的积累与升华，有利于公司业务不断扩展

公司是国内领先的智慧城市领域的领军企业，自成立以来一直致力于发展城市信息化，是我国智慧城市发展进程的重要参与者，形成了对智慧城市行业的独到见解。智慧城市平台项目是公司结合政策及市场变化情况，在执行原有定制化项目过程中根据自身特点不断发掘的业务亮点，是公司根据技术发展和客户需求不断总结的发展方向，是公司多年行业经验的积累与升华。

公司将原有定制化业务执行过程中形成的经过实践检验的先进行政管理经验融入到智慧城市平台项目中，形成公司自有的通用化产品，可以有效缩短项目研发和建设时间，减少单一项目对专业人才的占用，降低项目成本，便于公司在全国推广智慧城市平台项目并获取更多业务机会。此外，智慧城市平台项目具有可扩展性，公司未来将根据市场情况和客户需求，不断改进或新增平台和应用系统模块，提升项目的竞争力和盈利能力。

(6) 增强公司核心竞争力，符合公司战略转型的需要

公司是国内领先的智慧城市领域的领军企业，拥有二十余年在城市信息化过程中积累的丰富经验，形成了突出的行业软件与服务优势。公司致力于构建民生为本的智慧城市，将新一代信息技术应用到智慧城市软件和服务中，促进城市更高效运行，引领全国医疗健康、电子政务、城市治理等行业的变革，同时把市民和城市公共服务连接起来，提升公共服务的用户体验，让市民感受城市智慧，享受美好生活。随着智慧城市建设的加速推进，市场对该领域软件企业的产品与服务提出了更高要求，未来我国智慧城市领域软件企业的市场竞争也将从产品线的扩张转向核心业务的强化和品牌的提升。本次募投项目完成后，公司在继续保持原有定制化业务稳步发展的基础上，拓宽“互联网+公共服务”领域的规模化应用形成自有产品，加速智慧城市平台募投项目产品的全面推广，新增“购买或租赁云服务”的销售模式，改善产品收入结构，进一步增强公司创新能力和核心竞争力，符合公司战略转型升级的需要。

### 3、项目的可行性分析

(1) 智慧城市发展前景广阔

智慧城市无疑是未来城市发展的必然选择，蕴藏着巨大的市场前景和产业规模。国际著名研究机构Markets and Markets的报告显示，全球智慧城市市场规模预计由2014年的6,545.7亿美元增至2019年的12,665.8亿美元，2014年至2019年间年复合增长率达14.1%。根据前瞻研究院发布的《2016-2021年中国智慧城市建设发展前景与投资预测分析报告》，“十二五”期间，我国智慧城市建设市场规模超过了7,000亿元，“十三五”期间，我国智慧城市建设市场规模可达4万亿元。

### (2) 公司具备智慧城市领域丰富行业经验和项目研发所需的人才储备

公司在城市各行业积累了丰富经验，形成了突出的行业软件与服务优势，完成了较全面的智慧城市行业覆盖。公司承建的智慧医疗健康服务平台，覆盖了全国约4亿人口，智慧社保惠及约2亿人口。公司总部设在上海，目前已在北京、成都、青岛、南京、广州以及美国等地开设了三十余家分支机构，形成了覆盖全国的服务体系。作为技术性企业，公司拥有完整的科研人员梯队，同时近年落实相关软件开发项目的建设，研发人员储备充分。截至2016年末，公司研发人员3,825人，同比增长19.23%，数量占比70.08%。此外，为促进在全国范围内开展智慧城市云计算的各项应用业务，公司自2012年在上海市闵行区国家863软件专业孵化器（上海）基地投建云服务上海基地，总投资2.70亿元，目前已基本建成。未来随着公司业务的不扩展，公司将继续在研发机构建设与高端专业技术人才的引进和培养方面加大投入，不断提升核心技术水平。

### (3) 公司拥有智慧城市领域领先的技术实力

公司拥有“国家计算机信息系统集成壹级”和 CMMI5 两项业内权威资质，目前已通过 CMMIV1.3 五级评估，达到国际标准，同时公司还拥有“2016 年度信息系统集成及服务大型一级企业”、“涉及国家秘密的计算机信息系统集成甲级资质”、“建筑智能化工程设计专项甲级资质与施工贰级资质”和“国家信息安全测评信息安全服务资质证书（安全工程类一级）”等，是国家规划布局内重点软件企业、国家发改委高新技术产业化示范工程企业，自 2011 年起连续 6 年被评为中国十大创新软件企业，被认定为“国家级企业技术中心”、“国家级技术创新示范企业”的依托单位。此外，公司和国内多所高校保持了良好的产学研合作关系，承担了多项国家重大专项核高基专项课题、科技部科技支撑课题、863

计划课题等，参与了数十项国家、行业各类标准及指南的制定工作，在智慧城市、云计算、物联网、移动互联、SOA 技术架构、业务基础平台、分布式计算等方面均具有丰富科研成果积累，具备智慧城市领域领先的技术实力和可持续创新能力。

#### （4）公司多年积累的行业经验为募投项目的实施奠定基础

2014 年以来，公司开始尝试应客户要求开发以城市一体化管理为出发点的跨行业软件系统，形成了比较全面和系统化的智慧城市行业管理经验和技術积累。目前，公司已经具备城市智能运行中心系统的研发基础，承建了上海市城市运行动态系统；具备政务云协同应用系统的研发基础，上海市徐汇区行政服务中心建设项目获得国家智慧城市创新大奖，入选国家发改委“互联网+政务”示范工程；具备市民云服务系统的研发基础，“上海市民云”在上海已经拥有超过 650 万注册用户。此外，公司通过建设高等级数据中心，获得“云服务”相关资质，并进行了试点工作且运行良好，为构建功能强大的智慧城市云平台打下了坚实基础。

#### （5）公司潜在客户不断增加，并签订框架合同为募投项目产业化提供保障

新型智慧城市是一个涉及到多方面的复杂系统，其研究和建设尚处于探索阶段，未来将会是一个持续演进的过程。经过二十余年城市信息化实践，公司在智慧城市的十多个关键行业形成了丰富的积累，承建了上海及相关区县、攀枝花和永州等多地智慧城市项目，为客户提供项目型、定制化服务。多地政府部门人员前来公司以及公司承建的上海市徐汇区行政服务中心进行实地参观考察，公司正与海口、成都等地政府部门探讨在当地部署的可行性，并与遂宁市政府签订了《遂宁智慧城市建设合作战略框架协议》，为公司积极推动智慧城市平台项目提供了业务基础和保障。本次智慧城市平台项目仍为公司主营业务的发展，客户基本仍以政府为主，却具有更强的示范效应，便于迅速在全国推广，市场前景可期。

#### 4、项目审批情况

本项目已在徐汇区发展和改革委员会备案，项目代码为 2017-310104-03-004162（国家代码）。本项目属于《上海市不纳入建设项目环评分类管理的项目类型（2015年版）》中不纳入建设项目环评分类管理的项目类别，

无需办理环境影响评价。

#### 5、项目建设周期和实施进度

项目计划建设期为24个月，2017年7月开始建设，第1-3月完成研发及测试等基础硬件设备采购及安装调试、基础软件购置及人员招聘培训工作计划。第4-12月进行智慧城市各子系统及平台的深度研发及运营中心搭建工作，并测试完善系统功能和性能指标。第13-18月进行平台的功能和性能验证，完成系统功能的完善、升级和深入优化。第19-24月制定相应的市场推广策略和产业化方案，全面进行市场推广应用。

#### 6、项目投资概算

项目总投资76,298万元，其中建设投资75,598万元，不可预见费750万元，本次拟使用募集资金72,500万元，其余部分由公司自有资金或其他融资方式解决。

序号	项目	金额（万元）
1	工程建设费用	29,800.00
1.1	硬件设备费用	21,472.00
1.2	软件费用	6,578.00
1.3	配套设备费用	1,750.00
2	工程其他费用	45,748.00
2.1	建设单位管理费	1,658.00
2.2	研发人员费	32,792.00
2.3	项目外包费	700.00
2.4	设计咨询费	3,750.00
2.5	安装工程费	1,490.00
2.6	市场推广费	3,200.00
2.7	办公及家具购置费	650.00
2.8	人员培训费用	850.00
2.9	设备维护费	658.00
3	其他不可预见费	750.00
合计		<b>76,298.00</b>

#### ①募投项目中不可预见费及市场推广费的具体构成及合理性

结合公司历史软件开发项目市场推广经验以及本次募投项目开发实际情况，新一代智慧城市一体化平台及应用系统建设项目投资构成中包含市场推广费

3,200万元，占该项目投资总额的4.19%。主要用于推广各地智慧城市需要组织市场活动、开展广告宣传、扩充营销渠道、进行营销推广等费用预算，属于公司为实现项目既定的市场营销目标所必需支出。此外，考虑到建设期可能发生的风险因素而导致的建设费用增加的情况，按照工程费用和工程建设其他费用之和的约1%估算列不可预见费，预计为750万元，占该项目预计投资总额比例为0.99%，符合项目实际情况，具备合理性。

## ②研发费用列入资本性支出符合会计准则规定

公司根据《企业会计准则》规定制定了研发支出具体核算办法

公司内部研究开发项目的支出分为研究阶段支出和开发阶段支出。研究阶段：为获取并理解新的科学或技术知识等而进行的独创性的有计划调查、研究活动的阶段。开发阶段：在进行商业性生产或使用前，将研究成果或其他知识应用于某项计划或设计，以生产出新的或具有实质性改进的材料、装置、产品等活动的阶段。

内部研究开发项目开发阶段的支出，同时满足下列条件时确认为无形资产：

完成该无形资产以使其能够使用或出售在技术上具有可行性；

具有完成该无形资产并使用或出售的意图；

无形资产产生经济利益的方式，包括能够证明运用该无形资产生产的产品存在市场或无形资产自身存在市场，无形资产将在内部使用的，能够证明其有用性；

有足够的技术、财务资源和其他资源支持，以完成该无形资产的开发，并有能力使用或出售该无形资产；

归属于该无形资产开发阶段的支出能够可靠地计量。

开发阶段的支出，若不满足上列条件的，于发生时计入当期损益。研究阶段的支出，在发生时计入当期损益。

## ③本次募投项目符合《企业会计准则》规定的具体分析

项目将依托公司目前所拥有的智慧城市领域核心技术和成功经验，进行自主研发和集成创新，在行业信息系统的软件开发与系统集成业务基础上进行进一步研发投入，具备技术可行性和市场推广能力，并能对募投项目进行独立核算，符合《企业会计准则》对研发费用支出资本化的相关规定，具体变现为：

公司具有智慧城市领域多个行业软件开发研发成功的历史经验，目前的研发



团队已形成完善的技术创新体系,具有持续创新能力,能够完成项目的开发工作,不存在技术上的障碍或其他不确定性;

公司募投项目研发的主要目的启动智慧城市整体解决方案的升级,将公司在各个行业积累的技术优势和基础进行汇总融合,建立自有的城市一体化信息平台、智慧城市云平台和大数据平台,做到数据和信息资源的互联互通。公司客户对于高技术含量解决方案及服务需求越来越大,完成该项无形资产开发并使其能够出售具有可能性;

智慧城市平台项目的盈利方式主要为向全国各地不同用户销售适合其城市发展阶段的的城市一体化平台和具体应用系统产品并提供运营维护服务,募投项目在给公司带来软件开发收益外,同时满足客户系统集成工程建设和运维的需要,可以明显提升整体解决方案及服务给客户带来的价值,增强公司的市场竞争力,带动公司业务收入增长,提高市场占有率;

公司作为行业领军上市企业,拥有二十余年在城市信息化过程中积累的丰富经验,形成了突出的行业软件与服务优势,随着业务规模增加,经营性现金流呈向好趋势,银行等其他融资渠道畅通。公司具有足够的技术资源、财务融资能力等完成上述项目的开发,足以完成该项目的开发并推向市场;

公司设立独立的研发中心,同时明确与募投项目相关的承担研发任务事业部的人员名单,负责具体项目的研发工作,并独立核算各部门的费用,按月按项目统计开发支出以确保准确核算。项目研发投入主要是开发人员的薪酬、外购技术开发类合同成本等直接相关的成本费用,按照公司研发控制体系和会计核算体系,可以进行可靠计量和独立核算。

## 7、项目效益分析

根据可研报告测算,项目财务内部收益率为13.15%,投资回收期5.28年(含建设期24个月)。

序号	项目	单位	数量	备注
1	营业收入	万元	84,229.86	正常年(2021年)
2	净利润	万元	16,054.02	正常年(2021年)
3	财务内部收益率	%	13.15%	
4	投资回收期(静态)(含建设期)	年	5.28	

## 8、行业内主要上市公司对于智慧城市一体化平台及应用系统的实际建设情况及建设成果

随着国家和地方政府重视度的提升，为智慧城市产业带来巨大的商机，智慧城市建设和服务商纷纷进入高速发展期，而与之相关的投资力度不断加大。

目前，行业内上市公司如神州数码在智慧城市领域侧重“一中心三平台”，即智慧大数据中心、城市综合信息管理平台、市民融合服务平台和企业融合服务平台，其开发的市民融合服务平台在成都、福州等城市运行，政府按年购买服务；如浪潮信息建设以政务云为基础，一体化大数据中心为核心，城市运营管理中心为抓手，帮助城市建设便民服务平台（爱城市网）、城市运行管理中心、城市云中心和大数据平台，并在在济南、青岛等城市得到应用。

目前已实施完毕和正在实施的与智慧城市相关此外，行业内上市公司主要实施的募投资项目投资和效益实现情况如下：

项目名称	投资规模 (万元)	项目建成时间	效益实现 情况(万元)	是否达到 预计效益	公司名称	备注
“新一代”数字城管系统项目	3,980.59	2012年03月31日	1,370.44	是	数字政通	2016年年报
数字社区管理与服务系统项目	2,828.01	2012年03月31日	1,641	是	数字政通	2016年年报
专业网格化系统项目	2,228.74	2012年03月31日	1,138	是	数字政通	2016年年报
智能交通管理操作系统	5,080.00	2012年11月30日	3,539.94	是	易华录	2014年年度募集资金存放和使用报告
新一代智能交通系统开发与建设示范项目	7,423.00	2014年8月31日	498.99	是	易华录	2014年年度募集资金存放和使用报告
基于电子健康档案的区域医疗卫生综合管理信息系统升级与产业化项目	7,095.46	2016年11月	317.31	是	创业软件	2016年度募集资金使用报告
基于电子病历的数字化医院信息集成系统升级与产业化项目	7,297.79	2016年8月	1,091.99	是	创业软件	2016年度募集资金使用报告
东华基础架构云平台项目	8,418.96	2015年08月01日	1,223.67	是	东华软件	2015年度募集资金使用报告
中小商业银行一体化云服务平台项目	33,029.34	2015年08月01日	4,435.52	是	东华软件	2015年度募集资金使用报告
区域性数字医疗服务信息云平台项目	19,065.16	2015年08月01日	2,102.12	是	东华软件	2015年度募集资金使用报告
智慧城市一体化解决方案项目	13,657.35	2015年08月01日	1,780.4	是	东华软件	2015年度募集资金使用报告
智慧矿山一体化信息平台项目	10,258.26	2015年08月01日	1,639.18	是	东华软件	2015年度募集资金使用报告
大数据平台技术工程实验室建设及行业应用服务项目	30,000.00	不适用	不适用	不适用	华胜天成	2017年上半年募集资金使用报告
城市综合交通信息服务及运营项目	177,387.33	2018年11月26日	不适用	不适用	千方科技	2017年上半年募集资金使用报告
大数据分析服务平台项目	28,683.33	2019年03月31日	不适用	不适用	东方国信	2017年上半年募集资金使用报告

项目名称	投资规模 (万元)	项目建成时间	效益实现 情况(万元)	是否达到 预计效益	公司名称	备注
分布式大数据处理平台项目	31,038.55	2020年04月30日	不适用	不适用	东方国信	2017年上半年募集资金使用报告
城市智能运营中心项目	30,718.01	2019年03月31日	不适用	不适用	东方国信	2017年上半年募集资金使用报告
工业大数据智能互联平台项目	25,019.97	2019年10月30日	不适用	不适用	东方国信	2017年上半年募集资金使用报告
智慧城市基地化建设及应用服务项目	60,000.00	正常执行	601.90	不适用	银江股份	2017年上半年募集资金使用报告
智慧城市信息服务平台开发及产业化项目	9,825.00	未完成	不适用	不适用	银江股份	2017年上半年募集资金使用报告
智慧医疗健康信息系统及其云服务模式建设项目	41,444.81	2017年12月31日	不适用	不适用	卫宁健康	2017年半年报
政务云应用平台研发项目	7,543.06	2017年3月	1,900.83	不适用	南威软件	2017年上半年募集资金使用报告
智慧型平安城市综合信息平台研发项目	8,120.08	2017年3月	1,891.89	不适用	南威软件	2017年上半年募集资金使用报告

从以上行业内上市公司募投项目实施和效益实现情况分析可知：

(1) 随着智慧城市建设发展，行业内上市公司由偏重某一具体部分行业的应用开发逐渐向平台化、基地化转变，募投项目规模逐渐加大，这和智慧城市行业发展密切相关；

(2) 数字政通、东华软件等上市公司实施较早的相关募投项目已建成运营并取得了较好的效益实现；

(3) 2015年中央城市会议召开以来，随着相关政策的陆续出台，东方国信、银江股份等上市陆续投资建设行业综合平台项目研发建设，目前正在按计划推进实施中。

因此，从行业内上市公司的建设情况和建设效益来看，智慧城市平台项目具备可行性和效益型。

## 9、项目进展情况与资金筹措

截至本募集说明书出具日，项目已完成可研报告编制及项目可行性论证，并已在徐汇区发展和改革委员会备案，目前处于前期建设准备阶段，预计2019年6月完工。项目拟投入募集资金7.25亿元，其余资金公司将以自筹资金或其他融资方式解决。

### (二) 雅安智慧公共安全系统 PPP 项目

#### 1、项目概况

项目拟在雅安市建设智慧公共安全系统，包括智能交通系统、智慧安防系统、智慧城市网络管理与信息安全平台、智慧城市云平台、视频会议系统设备、“五室”合一系统设备、智慧消防项目七部分，主要建设内容如下：

序号	名称	建设内容
1	智能交通系统	主要包括违停检测与记录系统169套，闯红灯检测与记录系统60套，反向卡口51套，交通卡口系统50套，云平台系统软硬件1套，云存储系统1套，智能交通平台软件1套

2	智慧安防系统	主要包括治安卡口前端建设、新建报警监控摄像机、保安公司社会资源共享平台、智慧城市运营管理中心、智慧城市信息中心及平台软件、云存储系统、运维管理平台等
3	智慧城市网络管理与信息安全平台	涉密项目建设
4	智慧城市云平台	搭建智慧城市一体化运营平台和维护保障体系，包括智慧城市运营监测平台、数据接口对接与软件二次定制开发服务、政务云资源及管理平台及容灾备份系统
5	视频会议系统设备	为雅安市公安局建视频会议系统，建设共包含图控中心1个、报告厅1个、视频会议室2个，实现对雅安市公安局所有视频的图像集中控制、调度、管理
6	“五室”合一系统设备	结合雅安市公安局实际需求，对相关部门开展五室合一建设，将值班室、视频会议室、图像巡控室、警务指挥室、情报研判室进行五合一，采购电脑设备、通信设备、显示设备、会议系统、无线图传设备等，建设区县控制中心并建设6套城区派出所“五室合一”系统设备
7	智慧消防项目	主要包括管理服务平台、公众服务平台、PGIS消防技防子系统、服务器、数据库服务器、消防水源传感器、交换机、防火墙、路由器、机柜等

项目投资18,457.29万元(不含建设期利息),其中工程建设费用18,126.29万元,工程建设其他费用331万元,本次拟使用募集资金17,500万元。

项目实施主体为公司全资子公司四川浩特,公司拟采用向四川浩特增资或借款的方式实施。

## 2、项目具体运作模式、盈利模式和项目运维的能力及风险

### (1) 项目运作模式

2017年1月18日,公司中标四川省雅安市公安局及雅安市经济和信息化委员会雅安智慧公共安全系统政府与社会资本合作采购项目。2017年3月24日,公司指定全资子公司四川浩特作为项目公司,与雅安市公安局、雅安市经济和信息化委员会签订了《雅安智慧公共安全系统政府与社会资本合作采购项目合同》。

根据《雅安智慧公共安全系统政府与社会资本合作采购项目合同》和《雅安智慧公共安全系统项目实施方案》,项目为市政公用工程,属于依靠“政府付费”回收投资成本的非经营性项目,通过政府购买服务推进实施PPP项目。具体模式采用建设—运营—移交(BOT)模式,政府将项目设计(项目虽已完成初步设计,

但允许项目公司进行设计优化（深化或施工图设计）、投资融资、建设、运营维护等全部交给项目公司，政府付费购买服务，合同期满资产无偿移交政府。

## （2）项目盈利模式

雅安智慧公共安全系统PPP项目盈利模式为公司通过PPP项目方式参与该项目的建设和运维管理，获取项目可用性服务费和运营绩效服务费。项目建成后，项目公司按国家及相关行业标准进行运营维护。政府通过向项目公司支付服务费的方式购买项目可用性（符合验收标准的公共资产），以及支付运维绩效服务费的方式购买项目公司为维持项目可用性所提供的运营维护服务（符合绩效要求的公共服务），可用性服务费和运营绩效服务费纳入跨年度的财政预算。合同基准运营期服务费总额为44,989.09万元，其中可用性服务费28,046.21万元，运维绩效服务费16,942.88万元。可用性服务费及运维绩效服务费自项目竣工验收通过之日起，由雅安市公安局向项目公司每月支付。项目合作期限为11年，其中建设期1年，运营服务期10年。

## （3）项目运维能力及风险

公司具有信息系统集成及服务壹级资质，具备信息系统运行维护分项壹级资质，已完成众多大中型信息系统集成及服务项目，被评为2016年度信息系统集成及服务大型一级企业，有资质和能力投建本项目。全资子公司四川浩特通信有限公司为项目公司运营公司的模式进行运作，具备信息系统运行维护贰级资质，四川浩特对众多大中型项目运维多年，拥有专业齐全、素质过硬的、成熟的运维团队及保证运维服务的充足机器设备。

从已运维多年的经验来看，四川浩特运维效益良好，无重大运维绩效扣款事项发生。本项目运维期限较长，随着设备老化，项目可能出现运维后期不满足政府方服务要求导致绩效被扣除致使运维收入下降的情况，因此，公司在项目投资概算中已考虑了期间设备老化更换的情况。此外，项目可能出现因人力、设备等成本上升导致利润下降的风险，针对该种情况，公司在签订的《雅安智慧公共安全系统政府与社会资本合作采购项目合同》中约定了运营维护费将根据运营维护期间的通货膨胀情况（主要是指人工费、备品备件费、网络租赁费、税费等），设定相应的调价周期及触发机制。

### 3、项目建设前景

#### (1) 智慧安全是城市公共安全的发展趋势

公共安全以保障人民生命财产安全、社会安定有序和经济社会系统的持续运行为核心目标，是总体国家安全的重要组成部分。习近平总书记指出，公共安全建设对于构建和谐社会，推动全面小康建设，乃至中华民族的伟大复兴都具有非常现实和深远的意义。近年来，随着我国城市化进程的不断加快，城市社会转型逐步深入，社会价值观趋于多元化，不同价值观下的利益冲突也日益显现，公共安全问题更加趋于复杂化，潜在风险和新隐患增多，防控难度加大，给公共安全工作提出新的挑战。面对日益复杂的城市社会环境，利用互联网、大数据、云计算等创新技术及现代化硬件设备，全面、精确、实时地掌握各类风险动态，创建科学、高效、合理的智慧安全管理模式，已成为提升我国城市公共安全管理品质的主要发展趋势。

#### (2) 项目建设符合雅安市城市发展建设方向

雅安市作为国家首批国家智慧城市试点之一，近年来不断推进智慧城市建设。项目将围绕建设平安雅安、法治雅安、智慧雅安的总目标，结合智慧城市和网格化服务管理系统建设，构建按“圈块格线点”布局的层次化网格化视频防控网络和一体化的视频监控应用体系，推动雅安市公共安全建设的集约化、联网规范化及应用智能化。为进一步推进全社会共同参与的立体化治安防控体系建设，提升社会治理能力现代化水平，保障人民安居乐业，维护国家和社会安定提供有力支撑，符合雅安市整体城市发展建设方向。

#### (3) 政府支持为项目实施提供有力保障

2014年11月26日，国务院发布了《国务院关于创新重点领域投融资机制鼓励社会投资的指导意见》（国发[2014]60号），明确指出将积极推动社会资本进入公共服务、资源环境、生态建设、基础设施等重点领域。项目以PPP模式实施，符合国家大力推动PPP模式的发展战略。此外，项目为市政公用工程，通过政府购买服务推进实施PPP项目，有利于保证项目回款，为项目顺利实施提供保障。本次募投项目的实施将有利于公司把握PPP模式的发展机遇，巩固公司在四川省内的竞争优势，提升整体盈利能力。



#### (4) 有利于增强公司在智慧城市细分领域的竞争优势

目前我国平安城市建设已经成长为国民经济行业中一个拥有一定市场规模、产品种类齐全、应用领域宽泛、技术水平较高的新兴领域，成为智慧城市重要组成部分。本次募投项目的建设将通过在雅安建设智慧公共安全系统，进一步拓宽公司在智慧城市细分领域的规模化应用，增强公司竞争优势。

#### 4、项目建设的可行性和合理性

##### (1) 项目实施主体已与政府方签订了正式的PPP项目合同

2017年3月，公司指定全资子公司四川浩特作为项目公司，全面负责本项目的投资、融资、建设及运营维护管理。雅安市人民政府授权雅安市公安局和雅安市经济和信息化委员会作为本项目的项目实施机构，代表雅安市人民政府全面负责本项目合作范围内的投资、建设及运维工作的监督、管理并履行相关职能。双方已签订了正式的雅安智慧公共安全系统PPP项目合同。

##### (2) 四川浩特具备项目实施的基础储备

四川浩特于2002年在中国成都注册成立，现有员工近400人，由多名行业内资深专业人士管理，在IT行业有着平均超过二十年的直接技术开发经验、团队管理经验和市场开拓经验。四川浩特为主要面向数字安防监控市场、智能交通市场及物流、工商等行业信息化市场，集软件研发、产品生产、系统集成及运维服务的综合性公司。四川浩特在以成都为中心的四川等地区拥有稳定的客户资源，具备开展平安城市建设和运维管理所需的充足的机器设备，并具有高素质的专业人员项目实施团队。

##### (3) 相关项目建设和运营经验丰富

公司具有信息系统集成及服务壹级资质，具备信息系统运行维护分项壹级资质，已完成众多大中型信息系统集成及服务项目，被评为2016年度信息系统集成及服务大型一级企业，有资质和能力投建本项目。四川浩特在数字媒体、通信领域及智能监控信息系统方面有着丰富的行业经验，其技术、产品和服务已广泛应用于政府、公安、铁路、环保、电信、连锁超市、工商、电力、金融等行业。四川浩特在四川地区“天网”项目建设中，多年为中标实施单位，具有较强的区域

专业品牌影响力和丰富的项目建设和运营经验，先后完成了成都市电子警察工程、成都市平安城市图像监控系统一、二期工程、成都市智能交通分控中心项目、成都市两快两射两环智能交通管控系统工程、成都公交车内视频监控系统、龙泉驿区2015年民生工程智能交通建设工程、攀枝花市城市综合管理监控信息系统工程（一期）、攀枝花市公安智能安全平台建设项目、眉山市中心城区高清城市报警与监控系统、遂宁市城区二期电子警察建设工程-智能交通、岳池天网及智能交通建设项目、自贡市公共视频监控系统项目、南充市顺庆区2016年“天网”工程、邛崃市城市交通监控系统建设及运行维护服务项目、南江智慧旅游项目一期及二期、广元智能交通一期等重大项目，项目建设和运维经验丰富。

#### （4）该项目为雅安市智慧城市建设重点项目

2013年，雅安市成为住建部首批智慧试点城市后，市委、市政府要求“高站位、高起点、高品质”把智慧公共安全系统作为“智慧城市”的重点项目加快推进实施。2014年，按照雅安市政府与国家住建部签订的《国家智慧城市创建任务书》的要求，在市经济和信息化委员会牵头下，市发改委、市财政局和市公安局等部门开展了大量的基础调研、建设筹备工作。2015年以来，根据中央、省、市对“智慧城市”、“社会治安防控体系”、“智慧公共安全”等项目建设的新指示、新要求，充分结合雅安城市建设实际，由雅安市经济和信息化委员会牵头，雅安市公安局配合，委托有专业资质的第三方项目咨询公司编制的项目可行性研究报告和项目实施方案，已对募投项目的可行性与合理性进行了详细的论证，认为募投项目的建设具备可行性与合理性。随后雅安智慧公共安全项目纳入了雅安市2016年第一批政府与社会资本合作（PPP）项目目录，为雅安市智慧城市建设重点项目。

#### 5、项目审批情况

项目已取得雅安市发展和改革委员会出具的《关于雅安智慧公共安全系统项目可行性研究报告的批复》（雅发改产业[2016]21号）。

根据雅安市环境保护局出具的《关于雅安智慧公共安全系统项目建设环境影响评价相关事宜的函》（雅安环函[2016]208号），该项目不属于建设项目，不需要建设项目环境影响评价。

## 6、项目合同主要内容

### (1) 合同双方权利义务安排

根据《雅安智慧公共安全系统政府与社会资本合作采购项目合同》中合同主体关于签约双方的安排，雅安市人民政府授权雅安市公安局和雅安市经济和信息化委员会作为本项目的项目实施机构即甲方，代表雅安市人民政府全面负责本项目合作范围内的投资、建设及运维工作的监督、管理并履行相关职能；中标社会资本方即公司指定的项目公司四川浩特（公司全资子公司）作为乙方，全面负责本项目的投资、融资、建设及运营维护管理。

根据上述项目合同约定，本次募投项目甲、乙双方的权利义务：

#### “（1）甲方的基本权利和义务

①获得项目合同约定的符合质量标准和绩效的服务；

②协助乙方及时获得相关的许可或批准，包括但不限于施工许可证、申请省乃至国家部委示范项目等；

③协调城市供水、排水、燃气、供电、通信、消防、交通、城管、住建、城建、市政（路政、园林、绿化等）等依附于本项目的各种管线、杆线等设施的建设计划，匹配本项目建设进度及年度计划安排等；

④协助乙方办理项目机房建设、指挥中心改建等与政府有关的行政审批手续；

⑤协调政府相关部门承担运营维护期间的用电使用费用；

⑥按照本项目合同的约定对乙方进行基于可用性的付费和基于绩效的付费，以保障乙方的合法收益；

⑦甲方应提供项目纳入地方财政预算的相关证明材料，协助乙方进行本项目融资。

#### （2）乙方的基本权利和义务

①按照本合同的约定投资建设及运营维护管理本项目；

②在合同期限内严格按法律及本协议规定进行运营，并确保项目达到本协议约定的标准；

③按照本协议的约定获得相应的基于可用性的付费及基于绩效的付费；

④如未来甲方利用本项目申请国家专项资金的，乙方应尽最大努力提供协助；

⑤提供的驻场工程师应在整个运营期内满足招标文件对驻场人员能力的要求；在项目所在地即雅安市按税法规定缴纳本项目的相关税收；

⑥在工程建设和运营维护期间其各类设施设备造成意外人身伤害的，由乙方承担相关责任。”

## (2) 项目公司董事及管理人員的委派机制

本项目指定公司全资子公司四川浩特作为项目公司，负责项目融资、建设、运营和移交，政府方不委派董事和管理員人員，也不参与管理。

## (3) PPP项目的投资回报方式，投资回报的保障措施和回款周期

雅安智慧公共安全系统PPP项目属于不具有向最终用户收费机制的项目，四川浩特在项目中投入的资本性支出和运营维护成本采用“政府付费”的回报机制，即政府购买服务。具体而言，本项目按照“基于可用性的绩效合同”模式，由政府向项目公司购买项目可用性（符合验收标准的公共资产）以及为维持项目可用性所需的运营维护服务（符合绩效要求的公共服务），政府方向四川浩特支付可用性服务费和运维绩效服务费。

根据《雅安智慧公共安全系统政府与社会资本合作采购项目合同》和《雅安智慧公共安全系统项目实施方案》，政府方将根据PPP项目合同的约定按期、足额支付可用性服务费和运维绩效服务费，并约定相关政府购买服务资金应纳入跨年度财政预算。同时，运营维护费将根据运营维护期间的通货膨胀情况（主要是指人工费、备品备件费、网络租赁费、税费等），设定相应的调价周期及触发机制，约定如下：一种是常规调价，即在运营期内以每两年为一个周期，若前述调整因素中的一项或多项成本变动幅度超过5%的变动，则项目公司可向政府方申请启动调价程序，由政府方组织相关政府部门评审通过后调价；临时调价后下个

常规调价启动年份顺延至该次临时调价的两年后。如遇政府财政状况严重不良或出现财政危机的情况，本项目将存在延迟回款的风险。因智慧公共安全系统是政府维护社会稳定必备的技术手段，预计该项目不会出现长期拖欠或坏账风险。

根据上述项目合同约定，可用性服务费自项目竣工验收通过之日起，政府方在运营期内向项目公司每月支付一次，金额为2,337,184元；运维绩效服务费自项目竣工验收通过之日起，政府方在运营期内向项目公司每月支付一次，金额为1,411,907元。政府方应在每个月度结束后5个工作日内完成审核并支付该月度服务费。

## 7、PPP项目在资金投入、建设施工、运营、收益等环节的主要会计处理

四川浩特按照《财政部关于印发企业会计准则解释第2号的通知》、《企业会计准则第22号—金融工具确认和计量》、《企业会计准则第6号—无形资产》、《企业会计准则第15号—建造合同》、《企业会计准则第14号—收入》、《企业会计准则第17号—借款费用》、《企业会计准则第8号—资产减值》、《企业会计准则第16号—政府补助》、《企业会计准则第13号—或有事项》对PPP项目进行会计核算，其中主要会计处理如下：

### (1) 资金投入环节的会计处理

#### ①收到货币资金投资时：

借：银行存款

贷：实收资本——社会资本

——政府授权投资 XXXX 单位

#### ②收到固定资产及无形资产投资时：

借：固定资产——厂房、设备

无形资产——土地使用权

贷：实收资本——社会资本

——政府授权投资 XXXX 单位

#### ③进行债务融资时：

A、发行企业债券或优先股时：

借：银行存款

贷：应付债券——XX 债券、XX 优先股（面值）  
——XX 债券、XX 优先股（利息调整）

B、从银行取得长期借款或短期借款：

借：银行存款

贷：长期借款——XX 银行  
短期借款——XX 银行

（2）建设施工环节的会计处理

四川浩特均自行建造项目工程，四川浩特根据《企业会计准则第 15 号—建造合同》以及企业会计准则解释 2 号的规定进行会计处理：

①工程成本的归集（包括：领用材料、设备、发生人工费用、其他费用等

借：工程施工——合同成本

贷：原材料、工程物资、应付职工薪酬、银行存款、应付账款等

②符合借款费用资本化条件借款，借款费用资本化

借：工程施工——合同成本

贷：应付债券——XX 债券、优先股（利息调整）（也可能在借方）  
应付利息

③确认合同收入与成本

借：主营业务成本

工程施工-合同毛利（差额）

贷：主营业务收入（销项税）

④工程完工

借：其他非流动资产

贷：工程结算

借：工程结算

贷：工程施工——合同成本  
——合同毛利

⑤工程全部完工后，由于 PPP 项目存在不同的收款安排，根据《企业会计准则解释第 2 号》规定的条件，建造服务的对价按照以下原则确认：

#### A、金融资产

合同规定的基础设施建成后的一定期间内，项目公司可以无条件的向合同的授予方收取可确定金额的货币资金或其他金融资产的，或在项目公司提供运营服务的收费低于某一限定金额的情况下，合同授予方按照合同规定负责将有关差额补偿给项目公司的，项目公司应当在确认建造合同的同时确认金融资产，并按照《企业会计准则第 22 号—金融工具确认和计量》的规定处理。

#### B、无形资产

合同规定项目公司在有关基础设施建成后，从事经营的一定期间内有权利向获取服务的对象收取费用，但收费金额不确定，该权利不构成一项无条件收取的可确定金额的货币资金或其他金额资产的权利，此时应在确认收入的同时确认无形资产。

根据以上确认原则将其他非流动资产区分金融资产和无形资产成分，分别转入长期应收款和无形资产。

借：长期应收款（或其他金融资产）  
    无形资产——特许经营权

贷：其他非流动资产

### （3）运营、收益环节的会计处理

#### ①金融资产核算

##### A、发生运营支出

借：主营业务成本

贷：原材料、应付职工薪酬等

借：管理费用、销售费用、财务费用

贷：银行存款等

B、提供产品或服务时

借：应收账款

贷：主营业务收入（按提供营运服务的公允价值确定）

C、收到使用者或政府支付的款项时

借：银行存款

贷：长期应收款

同时

借：未确认融资收益

贷：财务费用——利息收益

## ②无形资产模式

自项目正式运营起按照《企业会计准则第6号—无形资产》进行后续计量核算，即使用寿命有限的无形资产，应当在使用寿命内按该无形资产预期实现经济利益的方式系统合理摊销即采用直接法或其它更合理的方法进行摊销。

A、发生运营支出时

借：主营业务成本

贷：原材料、应付职工薪酬等

借：管理费用、销售费用、财务费用

贷：银行存款

B、摊销无形资产

借：主营业务成本

贷：累计摊销

C、提供产品或服务时

借：银行存款、应收账款、应收票据等

贷：主营业务收入



## 8、项目履行的程序及合规性

### (1) PPP项目主要规定

近年来国务院、财政部、发改委等部门对于PPP项目主要规定如下：

序号	文件名称	文号	发布时间
1	《关于推广运用政府和社会资本合作模式有关问题的通知》	财金〔2014〕76号	2014年9月
2	《国务院关于加强地方政府性债务管理的意见》	国发〔2014〕43号	2014年10月
3	《关于印发政府和社会资本合作模式操作指南（试行）的通知》	财金〔2014〕113号	2014年11月
4	《关于在公共服务领域推广政府和社会资本合作模式指导意见的通知》	国办发〔2015〕42号	2015年5月
5	《关于进一步共同做好政府和社会资本合作（PPP）有关工作的通知》	财金〔2016〕32号	2016年5月
6	《四川省重点项目政府与社会合作（PPP）储备库管理办法》	川发改项目〔2017〕197号	2017年4月

### (2) 雅安智慧公共安全系统PPP项目已通过的主要招标及审批程序

雅安智慧公共安全系统PPP项目已通过的主要招标及审批程序如下：

①2016年6月2日，本项目取得雅安市环境保护局出具的关于本项目建设环境影响评价相关事宜的函。

②2016年8月9日，本项目取得雅安市发展和改革委员会关于本项目建议书的批复。

③2016年8月19日，本项目通过物有所值定性分析及财政承受能力论证验证。

④2016年8月23日，本项目取得雅安市发展和改革委员会关于本项目可行性研究报告的批复。

⑤2016年11月16日，四川政府采购网发布本项目招标公告。

⑥2016年12月16日，四川政府采购网发布本项目公开招标结果预公告。

⑦2017年1月18日，四川政府采购网发布本项目公开招标结果公告。

⑧2017年3月24日，四川浩特作为项目公司签订了《雅安智慧公共安全系统政府与社会资本合作采购项目合同》。

⑨2017年5月15日，本项目上报四川省重点项目政府与社会资本合作（PPP）储备库。

截至本募集说明书出具日，本项目已纳入四川省重点项目政府与社会资本合作（PPP）储备库。

综上所述，政府部门作为业主方已履行了必要的招标及审批程序，项目公司四川浩特已成立，并与政府方签订了相关PPP建设合同。本项目已经通过了项目物有所值评价及财政承受能力论证，目前已纳入四川省重点项目政府与社会资本合作（PPP）储备库。本项目符合国务院、财政部、发改委等部门对于PPP项目相关法律规定。

该项目尚未经同级人大批准并纳入政府财政预算支出，但纳入跨年度财政预算的相关工作正在履行。目前，纳入财政预算的方案已由业主方报雅安市财政局，雅安市财政局尚需审核并汇总各部门的预算支出需求及专门的购买服务项目表后，报雅安市政府审核，通过后报本级人大审议通过。

### （3）项目的实施具有确定性

雅安智慧公共安全系统PPP项目为雅安市智慧城市建设重点项目。根据四川浩特与雅安市公安局、雅安市经济和信息化委员会于2017年3月签订的《雅安智慧公共安全系统政府与社会资本合作采购项目合同》约定，雅安市人民政府授权雅安市公安局和雅安市经济和信息化委员会作为该项目的项目实施机构，代表雅安市人民政府全面负责该项目合作范围内的投资、建设及运维工作的监督、管理并履行相关职能。四川浩特作为项目公司全面负责该项目的投资、融资、建设及运营维护管理。

①项目主体明确，具备项目实施的资金实力、技术能力和项目经验。作为该项目的实施主体，四川浩特为公司全资子公司，成立于2002年，注册资本6,688.65万元，并已全部足额缴纳，具有较强的资金实力。四川浩特主要面向数字安防监控市场、智能交通市场及物流、工商等行业信息化市场，系集软件研发、系统集成及运维服务的综合性公司。现有员工近400人，由多名行业内资深专业人士管理，并具备高素质的项目实施团队，在行业内有着平均超过二十年的技术开发经验、团队管理经验和市场开拓经验。四川浩特在四川地区拥有稳定的客户资源，在四川地区“天网”项目建设中，多年为中标实施单位，具有较强的区域专业品

牌影响力和丰富的项目建设运营经验。

②项目的资金支付和承担主体清晰明确。根据《雅安智慧公共安全系统政府与社会资本合作采购项目合同》的约定，该项目按照“基于可用性的绩效合同”模式，由政府向项目公司购买项目可用性（符合验收标准的公共资产）以及为维持项目可用性所需的运营维护服务（符合绩效要求的公共服务），政府方向四川浩特支付可用性服务费和运维绩效服务费。项目合作期11年，其中建设期1年，运营期10年。可用性服务费自项目竣工验收通过之日起，政府方在运营期内向项目公司每月支付一次，金额为2,337,184元；运维绩效服务费自项目竣工验收通过之日起，政府方在运营期内向项目公司每月支付一次，金额为1,411,907元。政府方应在每个月度结束后5个工作日内完成审核并支付该月度服务费。

③项目已履行的法定程序合法合规。根据财政部《关于印发政府和社会资本合作模式操作指南（试行）的通知》（财金[2014]113）和四川省人民政府《关于在公共服务领域推广政府与社会资本合作模式的实施意见》的相关要求和规定，雅安市公安局、雅安市经济和信息化委员会作为业主方已履行了必要的招标及审批程序，该项目已经通过了项目物有所值评价及财政承受能力论证，目前已纳入四川省重点项目政府与社会资本合作（PPP）储备库。

④项目已进入实施阶段，且进展顺利。目前雅安智慧公共安全系统PPP项目已进入实施阶段，具体包括智能交通、安防前端施工和指挥中心和机房建设装修施工，预计将于2018年1月完成现场施工，并申请预验、初验，春节期间进入试运行阶段。据此，雅安智慧公共安全系统PPP项目的实施具有确定性。

（4）PPP项目纳入跨年度财政预算的相关程序正在履行

根据《雅安智慧公共安全系统政府与社会资本合作采购项目合同》的约定，政府向项目公司支付的可用性服务费和运营绩效服务费纳入跨年度财政预算。

依据惯例，审议年度财政预算的地方人民代表大会会议均在每年年初召开。2017年1月11日至2017年1月14日期间召开了雅安市第四届人民代表大会第一次会议，期间审议通过了雅安市2017年预算草案。该项目在此期间尚处于项目预中标结果公示阶段，且根据该项目进度要求2017年无需进行财政支付，故未涵盖在2017年财政预算中。根据雅安市公安局和雅安市经济和信息化委员会出具的《关于四川浩特通信有限公司雅安智慧公共安全系统政府与社会资本合作采购项目纳入地方财政预算的复函》，该项目于2018年进入支付期，报市政府请示中已明

确提出分年度支付方案，该方案已报雅安市财政局。项目实施主体明确，资金支付和承担主体清晰，正按计划顺利推进。

该项目纳入跨年度财政预算的程序正在履行，雅安市财政局尚需审核并汇总各部门的预算支出需求及专门的购买服务项目表后，报雅安市政府审核，通过后报本级人大审议通过。

#### (5) 雅安市政府已明确PPP项目具体费用承担划分

根据雅安市人民政府于2016年9月28日召开的三届市政府第102次常务会议纪要，原则同意启动智慧城市公共安全系统项目建设，并采取PPP模式建设。会上提出由市政府秘书长组织市财政局、市公安局、市经济和信息化委、雨城区政府、名山区政府、飞地园区（经开区）管委会对项目建设费用测算、分摊、收益等进行深入研究，对相关事项予以明确。2016年10月10日，按照第102次常务会议精神，上述部门召开了相关会议，研究形成了关于雅安智慧公共安全系统项目建设费用有关事项的会议纪要，明确了该项目建设资金及运行费用由市区两级财政共同分担，雅安市本级、雨城区、名山区和飞地园区（经开区）分别按比例承担。

据此，雅安市政府已明确PPP项目具体费用承担划分，该项目实施的资金支付有明确保障。

综上所述，雅安智慧公共安全系统PPP项目的实施具有确定性，纳入跨年度财政预算的相应程序正在履行，项目实施的资金支付有明确保障。

### 9、项目投资概算

项目建设期12个月，建设投资18,457.29万元（不含建设期利息），其中工程建设投资18,126.29万元，工程建设其他费用331万元。项目投资估算见下表：

序号	项目	金额（万元）
1	工程建设投资	18,126.29
1.1	智能交通系统	1,201.12
1.2	智慧安防系统	13,489.93
1.3	智慧城市网络管理与信息安全平台	1,997.00
1.4	智慧城市云平台	600.00
1.5	视频会议系统设备	345.10
1.6	“五室”合一系统设备	191.19

1.7	智慧消防项目	301.95
2	工程建设其他费用	331.00
合计		18,457.29

### 10、项目效益分析

雅安智慧公共安全系统PPP项目建设期1年，项目运营服务期10年，运营期服务费总额为44,989.09万元，自项目竣工验收通过之日起，由雅安市公安局向项目公司按月支付。经测算，本项目合理利润率为6.22%。

序号	项目	金额
1	销售收入（万元）	44,989.09
2	建设投资（万元）	19,027.29
2.1	剔除利息支出后项目建设投资（万元）	18,457.29
2.2	建设期利息（万元）	570.00
3	运营成本（万元）	23,328.29
4	利润（万元）	2,633.51
5	合理利润率（%）	6.22

公司每年通过政府支付的可用性服务费收回投资成本并获得合理回报，通过政府支付运维服务费递减运维成本。考虑到公司融资渠道多样化以及能够部分使用企业自有资金投资，根据项目实施过程中实际资金投入的来源和方式的不同，项目实际回报能力有进一步提高的空间。

### 三、新增固定资产折旧、研发支出对公司未来经营成果的影响

智慧城市平台项目实施后，公司的固定资产、开发支出规模及折旧摊销费用将有所增长。公司利用自身在智慧城市行业多年的业务经验、客户资源、技术实力等优势，进一步提升在智慧城市行业竞争能力和市场占有率具有很高的市场竞争力，预计正常年份（2021年）实现营业收入8.42亿元，将取得良好的经济效益。项目建成后正常年度（2021年）折旧与摊销为1.48亿元，占营业收入比例17.64%。公司本次募集资金主要用于拟投资项目的固定资产投资和研发支出，两项合计69,932万元，占项目总投资的91.66%。以公司现行固定资产折旧政策及研究开发支出的核算方法，募集资金投资项目的新增固定资产折旧、研发支出预计如下表所示：

单位：万元

项目	2017年	2018年	2019年	2020年	2021年	2022年	2023年	合计
----	-------	-------	-------	-------	-------	-------	-------	----

新增固定资产折旧	291.94	3,117.75	5,794.80	6,530.12	6,256.56	3,450.97	773.92	26,216.05
新增无形资产摊销	424.54	4,264.64	7,703.58	8,582.92	8,598.23	8,190.54	4,350.44	42,114.88
<b>合计</b>	<b>716.48</b>	<b>7,382.39</b>	<b>13,498.37</b>	<b>15,113.04</b>	<b>14,854.79</b>	<b>11,641.51</b>	<b>5,124.35</b>	<b>68,330.93</b>
新增营业收入	-	15,314.52	45,943.56	68,915.34	84,229.86	84,229.86	84,229.86	382,863.00
新增研发支出和固定资产折旧占新增营业收入的比例		48.21%	29.38%	21.93%	17.64%	13.82%	6.08%	17.85%

虽然智慧城市平台项目实施后，公司新增固定资产折旧和研发支出的绝对金额较大，但测算期内新增折旧摊销占新增营业收入的合计比例为17.85%，对公司未来的经营成果不构成重大不利影响。随着募集资金投资项目投产后效益的逐步发挥，新增固定资产折旧和研发支出对公司经营成果的影响将逐步减小。

公司虽然在项目选择时已进行了充分市场调研及可行性论证评估，项目均具备良好的市场前景和经济效益，但在实际运营过程中，由于市场本身具有的不确定因素，如果未来业务市场需求增长低于预期，或业务市场推广进展与公司预测产生偏差，募投项目实施后未达预期，新增资产固定资产的资产折旧、研发支出的摊销将对公司财务状况造成一定不利影响。

雅安智慧公共安全系统PPP项目不形成固定资产和研发支出投资。

## 第九节 历次募集资金运用

### 一、2011年首次公开发行股票募集资金运用情况

#### （一）募集资金运用基本情况

经中国证监会“证监许可[2010]1905号”《关于核准万达信息股份有限公司首次公开发行股票并在创业板上市的批复》核准，公司首次公开发行人民币普通股（A股）3,000万股，发行价格为28.00元/股。公司共募集资金840,000,000.00元，由主承销商扣除公司尚未支付的承销商发行费和保荐费54,120,000.00元后（公司承销商发行费和保荐费合计55,120,000.00元，已于2010年1月13日支付1,000,000.00元，此次扣减剩余款项），于2011年1月19日将剩余募集资金785,880,000.00元汇入公司账户。扣除其他发行费用9,755,000.00元后，募集资金净额为776,125,000.00元。上述资金到位情况业经立信会计师事务所有限公司验证，并由其出具信会师报字（2011）第10154号验资报告。

#### （二）募集资金实际使用及效益实现情况

公司截至2016年12月31日的前次募集资金使用情况业经立信会计师事务所鉴证，并出具了“信会师报字[2017]第ZA14870号”《前次募集资金使用情况鉴证报告》。截至2016年12月31日，公司2011年首次公开发行股票募集资金实际使用及效益实现情况如下：

##### 1、募集资金存放情况

2011年2月18日，公司与首次公开发行股票保荐机构民生证券有限责任公司以及募集资金存放银行中国银行上海市闸北支行、民生银行上海浦东支行分别签署《募集资金三方监管协议》。

2013年1月4日，公司与首次公开发行股票保荐机构民生证券股份有限公司以及募集资金存放银行上海农村商业银行宝山支行、宁波银行股份有限公司长宁支行分别签署《募集资金三方监管协议》。

截至2016年12月31日，公司2011年首次公开发行股票募集资金存放情况如下：

单位：元

开户银行	银行账号	初始存放金额	金额	备注
中国民生银行上海浦东支行	0202014210004640	580,465,000.00	4,123,307.08	
中国银行上海市闸北支行	455959257259	195,660,000.00	-	已销户
宁波银行股份有限公司上海长宁支行	70090122000003280	-	378.49	
上海农商银行宝山支行	32463308010477480	-	3,786.47	
	50131000483269184	-	20,778,781.48	定期存款
<b>合计</b>		<b>776,125,000.00</b>	<b>24,906,253.52</b>	

## 2、募集资金使用情况

截至 2016 年 12 月 31 日，公司 2011 年首次公开发行股票募集资金具体使用情况如下表所示：



单位：万元

募集资金总额：			77,612.50			已累计使用募集资金总额：79,079.87				
募集资金产生利息：			3,963.02			各年度使用募集资金总额：				
变更用途的募集资金总额：			-			2011年：		21,674.98		
变更用途的募集资金总额比例：			-			2012年：		22,653.28		
						2013年：		17,370.66		
						2014年：		10,072.93		
						2015年：		4,631.58		
						2016年：		2,676.44		
投资项目			募集资金投资总额			截止日募集资金累计投资额				项目达到预定可使用状态日期
序号	承诺投资项目	实际投资项目	募集前承诺投资金额	募集后承诺投资金额	实际投资金额	募集前承诺投资金额	募集后承诺投资金额	实际投资金额	实际投资金额与募集后承诺投资金额的差额	
1	综合业务基础软件平台V4.0系统	综合业务基础软件平台V4.0系统	4,916.00	4,916.00	4,916.00	4,916.00	4,916.00	4,916.00		2013年12月
2	综合劳动和社会保障V3.0系统	综合劳动和社会保障V3.0系统	4,480.00	4,480.00	4,480.00	4,480.00	4,480.00	4,480.00		2012年12月
3	民航信息一体化V2.0系统	民航信息一体化V2.0系统	3,863.00	3,863.00	3,862.70	3,863.00	3,863.00	3,862.70	0.30	2013年12月
4	企业综合监管平台V2.0项目	企业综合监管平台V2.0项目	3,520.00	3,520.00	3,520.00	3,520.00	3,520.00	3,520.00		2012年12月
5	医疗卫生信息化V2.0系统	医疗卫生信息化V2.0系统	2,787.00	2,787.00	2,787.00	2,787.00	2,787.00	2,787.00		2012年12月
6	永久补充流动资金	永久补充流动资金		601.66	601.66		601.66	601.66	(注1)	

	承诺投资项目小计		19,566.00	20,167.66	20,167.36	19,566.00	20,167.66	20,167.36	0.30	
1	归还银行贷款	归还银行贷款		4,250.00	4,250.00		4,250.00	4,250.00		
2	永久补充流动资金	永久补充流动资金		16,210.50	16,210.50		16,210.50	16,210.50		
3	暂时补充流动资金	暂时补充流动资金		21,500.00	21,500.00		21,500.00	21,500.00		
4	归还暂时补充流动资金	归还暂时补充流动资金		-21,500.00	-21,500.00		-21,500.00	-21,500.00		
5	投资北京万达全城信息系统有限公司	投资北京万达全城信息系统有限公司		2,000.00	2,000.00		2,000.00	2,000.00		
6	投资天津万达信息技术有限责任公司	投资天津万达信息技术有限责任公司		5,000.00	1,000.00		1,000.00	1,000.00	(注 2)	
7	投资上海万达全程健康服务有限公司	投资上海万达全程健康服务有限公司		886.00	886.00		886.00	886.00		
8	投资西藏万达华波美信息技术有限公司	投资西藏万达华波美信息技术有限公司		3,800.00	3,800.00		3,800.00	3,800.00		
9	投资四川浩特通信有限公司	投资四川浩特通信有限公司		5,100.00	5,100.00		5,100.00	5,100.00		
10	投资云服务上海基地	投资云服务上海基地		24,990.00	24,666.01		24,666.01	24,666.01	(注 3)	
11	投资湖南万达智慧城市信息技术有限责任公司	投资湖南万达智慧城市信息技术有限责任公司		1,000.00	1,000.00		1,000.00	1,000.00		
	超募资金投向小计	超募资金投向小计	-	63,236.50	58,912.51	-	58,912.51	58,912.51		
	<b>合计</b>		<b>19,566.00</b>	<b>83,404.16</b>	<b>79,079.87</b>	<b>19,566.00</b>	<b>79,080.17</b>	<b>79,079.87</b>	<b>0.30</b>	

注 1：2014 年 7 月 17 日，公司第五届董事会 2014 年第十次临时会议审议通过了《关于募集资金投资项目节余资金永久补充流动资金的议案》，计划将五个募集资金投资项目的全部节余资金 594.30 万元（截至 2014 年 6 月 30 日，含专户利息收入净额 594 万元）永久补充流动资金。上述议案已于 2014 年 8 月 11 日实施，募投资金节余资金 601.66 万元（截至 2014 年 8 月 11 日，含利息收入）全部永久补充流动资金并销户。

注 2：2016 年 8 月 15 日，公司第五届董事会 2016 年第九次临时会议审议通过了《万达信息股份有限公司关于缩减部分超募资金项目投资规模并将节余超募资金永久性补充流动资金的议案》，同意公司缩减超募资金投资项目天津万达的投资规模，将其注册资本由 5,000 万元减少至 1,000 万元，同时将因投资规模缩减而节余的超募资金 4,000 万元用于永久补充流动资金，并经 2016 年 8 月 31 日公司 2016 年第四次临时股东大会审议通过以上议案。截止 2016 年 12 月 31 日，上述天津万达减资事项业已完成，节余的超募资金 4,000 万元已用于永久补充流动资金。

注 3: 2012 年 9 月 3 日, 公司第四届董事会 2012 年第六次临时会议审议通过了《关于使用部分超募资金投资建设云服务上海基地的议案》, 同意公司使用人民币 21,800 万元超募资金投资建设万达信息云服务上海基地。2015 年 11 月 27 日, 公司第五届董事会 2015 年第十五次临时会议审议通过了《万达信息股份有限公司关于使用部分超募资金利息对超募资金项目追加投资的议案》, 同意公司追加超募资金投资云服务上海基地人民币 3,190 万元。项目总预算投入由人民币 23,800 万元 (其中超募资金投资人民币 21,800 万元, 国家资助人民币 2,000 万元) 增加至人民币 26,990 万元 (其中超募资金投资人民币 24,990 万元, 国家资助人民币 2,000 万元)。截止 2016 年 12 月 31 日募集资金帐户共累计发生该项目支出 246,660,121.00 元, 公司已按暂估金额结转固定资产。

### 3、募集资金投资项目对外转让或置换情况

公司不存在前次募集资金投资项目对外转让或置换的情况。

### 4、募集资金运用变更情况

公司前次募集资金无实际投资项目变更情况。

### 5、闲置募集资金使用情况

2011年3月17日，公司第四届董事会第二次会议审议通过了《关于使用部分超募资金偿还银行贷款及永久补充流动资金的议案》，同意公司使用部分超募资金4,250万元偿还银行贷款，使用部分超募资金6,750万元永久补充流动资金。此项已实施完成。

2011年10月14日，公司第四届董事会2011年第十次临时会议审议通过了《关于使用部分超募资金暂时补充流动资金的议案》，同意公司使用5,000万元超募资金用于暂时补充流动资金，使用期限不超过董事会批准之日起6个月。2011年10月25日公司实际使用超募资金5,000万元用于暂时补充流动资金。2012年4月12日，公司已将上述用于暂时补充流动资金的5,000万元全部归还至公司募集资金专户。

2012年4月13日，公司第四届董事会2012年第二次临时会议审议通过了《关于使用部分超募资金对外投资设立合资公司的议案》，同意公司使用部分超募资金275万元对外投资设立合资公司全程健康。该超募资金使用计划已于2012年4月23日实施完毕。

2012年4月25日，公司第四届董事会2012年第三次临时会议审议通过了《关于使用部分超募资金暂时补充流动资金的议案》，同意公司使用5,600万元超募资金用于暂时补充流动资金，使用期限不超过董事会批准之日起6个月。2012年5月2日公司实际使用超募资金5,600万元用于暂时补充流动资金。2012年10月17日，公司已将上述用于暂时补充流动资金的5,600万元全部归还至公司募集资金专户。

2012年5月28日，公司第四届董事会第四次会议审议通过了《关于使用部

分超募资金投资设立全资子公司天津万达信息技术有限责任公司的议案》及《关于使用部分超募资金增资收购西藏新时代华波美信息技术有限公司的议案》，同意公司使用 5,000 万元超募资金设立全资子公司天津万达，使用 3,800 万元超募资金增资收购西藏新时代华波美信息技术有限公司。此项已实施完成。

2012 年 5 月 28 日，公司第四届董事会第四次会议审议通过了《关于使用部分超募资金投资设立全资子公司成都万达信息技术有限责任公司的议案》，同意公司使用 3,000 万元超募资金设立全资子公司成都万达信息技术有限责任公司。鉴于公司之后已完成对四川浩特的收购，在成都已有公司经营实体，2013 年 10 月 23 日，公司第四届董事会 2013 年第九次临时会议审议通过了《关于变更部分超募资金用途的议案》，同意公司变更超募资金用途，将原计划投资设立成都万达信息技术有限责任公司的 3,000 万元超募资金变更为投资设立全资子公司重庆万达信息技术有限责任公司，以增强西南区域的整体业务拓展，2013 年 12 月 10 日公司 2013 年第三次临时股东大会审议通过以上议案。2015 年 2 月 12 日，公司第五届董事会 2015 年第二次临时会议审议通过了《关于变更部分超募资金用途的议案》，同意公司变更超募资金用途，设立重庆万达信息技术有限责任公司的投资规模由超募资金 3,000 万元变更为 2,000 万元，同时将超募资金 1,000 万元投资设立全资子公司湖南长沙万达信息技术有限公司，以增强在中西部地区的业务拓展，2015 年 2 月 27 日公司 2015 年第一次临时股东大会审议通过以上议案。截止 2016 年 12 月 31 日，上述投资设立湖南长沙万达信息技术有限公司业已完成；投资设立重庆万达信息技术有限责任公司尚未实施，投资款 2,000 万元存放在超募资金专用账户。

2012 年 8 月 10 日，公司第四届董事会 2012 年第五次临时会议审议通过了《关于超募资金使用计划的议案》，同意公司使用超募资金 2,000 万元投资设立全资子公司北京万达，同意使用超募资金 611 万元增资控股子公司全程健康。此项已实施完成。

2012 年 9 月 3 日，公司第四届董事会 2012 年第六次临时会议审议通过了《关于使用部分超募资金投资建设云服务上海基地的议案》，同意公司使用 21,800 万元超募资金投资建设万达信息云服务上海基地。2015 年 11 月 27 日，公司第五届董事会 2015 年第十五次临时会议审议通过了《万达信息股份有限公司关于使

用部分超募资金利息对超募资金项目追加投资的议案》，同意公司追加超募资金投资云服务上海基地 3,190 万元。项目总预算投入由 23,800 万元（其中超募资金投资 21,800 万元，国家资助 2,000 万元）增加至 26,990 万元（其中超募资金投资 24,990 万元，国家资助 2,000 万元）。截止 2016 年 12 月 31 日募集资金帐户共累计发生该项目支出 246,660,121.00 元，公司已按暂估金额结转固定资产。

2012 年 10 月 24 日，公司第四届董事会 2012 年第八次临时会议审议通过了《关于使用部分超募资金暂时补充流动资金的议案》，同意公司使用 5,500 万元超募资金用于暂时补充流动资金，使用期限不超过董事会批准之日起 6 个月。2012 年 11 月 2 日公司实际使用超募资金 5,500 万元用于暂时补充流动资金。2013 年 1 月 11 日，公司已将上述用于暂时补充流动资金的 5,500 万元全部归还至公司募集资金专户。

2013 年 3 月 21 日，公司第四届董事会 2013 年第二次临时会议审议通过了《关于使用部分超募资金暂时补充流动资金的议案》，同意公司使用 5,400 万元超募资金用于暂时补充流动资金，使用期限不超过董事会批准之日起 6 个月。2013 年 4 月 7 日公司实际使用超募资金 5,400 万元用于暂时补充流动资金。2013 年 8 月 19 日，公司已将上述用于暂时补充流动资金的 5,400 万元全部归还至公司募集资金专户。

2013 年 4 月 19 日，公司第四届董事会 2013 年第三次临时会议审议通过了《关于使用部分超募资金对外投资收购四川浩特通信有限公司的议案》，同意公司使用 5,100 万元超募资金通过股权转让和增资两个阶段对四川浩特进行收购，收购完成后公司持有该公司 51% 股权。公司已完成上述收购工作。

2013 年 8 月 21 日，公司第四届董事会 2013 年第六次临时会议审议通过了《万达信息股份有限公司关于使用部分超募资金永久性补充流动资金的议案》，同意公司使用部分超募资金 5,460.50 万元永久性补充流动资金。2013 年 9 月 27 日公司 2013 年第二次临时股东大会审议通过以上议案。此项已实施完成。

2014 年 7 月 17 日，公司第五届董事会 2014 年第十次临时会议审议通过了《关于募集资金投资项目节余资金永久补充流动资金的议案》，计划将五个募集资金投资项目的全部节余资金人民币 594.30 万元（含截至 2014 年 6 月 30 日利

息收入净额 594 万元)永久补充流动资金。上述议案已于 2014 年 8 月 11 日实施,募投资金节余资金人民币 601.66 万元(含截至 2014 年 8 月 11 日利息收入净额)全部永久补充流动资金并销户。

#### 6、募集资金效益情况

截至 2016 年 12 月 31 日,公司 2011 年首次公开发行股票募集资金效益情况如下:

单位：万元

实际投资项目		截止日投资项目累计产能利用率	承诺效益	最近四年实际效益				截止日累计实现效益	是否达到预计效益
序号	项目名称			2013年	2014年	2015年	2016年		
1	综合业务基础软件平台 V4.0 系统	不适用	项目投资利润率为 22.86%	484.60	1,586.43	1,153.06	1,071.83	4,295.92	是
2	综合劳动和社会保障 V3.0 系统	不适用	项目投资利润率为 24.71%	2,618.91	1,954.08	2,023.70	1,848.02	8,444.71	是
3	民航信息一体化 V2.0 系统	不适用	项目投资利润率为 30.22%	323.07	1,825.11	1,230.41	1,258.48	4,637.07	是
4	企业综合监管平台 V2.0 项目	不适用	项目投资利润率为 29.71%	2,371.99	1,729.11	1,613.85	1,296.50	7,011.45	是
5	医疗卫生信息化 V2.0 系统	不适用	项目投资利润率为 23.76%	2,278.06	2,296.89	861.97	907.92	6,344.84	是
6	永久补充流动资金	不适用	不适用						
	承诺投资项目小计			8,076.63	9,391.62	6,882.99	6,382.75	30,733.99	
1	归还银行贷款	不适用	不适用						
2	永久补充流动资金	不适用	不适用						
3	暂时补充流动资金	不适用	不适用						
4	归还暂时补充流动资金	不适用	不适用						
5	投资北京万达全城信息系统有限公司	不适用	注 1	0.97	0.17	0.15	0.2	1.49	注 1



6	投资天津万达信息技术有限责任公司	不适用	注 2	-67.20	-47.02	-35.47	-94.76	-244.45	注 2
7	投资上海万达全程健康服务有限公司	不适用	注 3	-622.87	48.78	171.3	1018.65	615.86	注 3
8	投资西藏万达华波美信息技术有限公司	不适用	注 4	-420.07	-136.76	237.82	41.94	-277.07	注 4
9	投资四川浩特通信有限公司	不适用	注 5	88.03	1,238.03	2,404.35	3,513.36	7,243.77	注 5
10	投资云服务上海基地	不适用	不适用						
11	投资湖南万达智慧城市信息技术有限责任公司	不适用	注 6			-0.56	-37.86	-38.42	注 6
	超募资金投向小计			-1,021.14	1,103.20	2,777.59	4,441.53	7,301.18	
	合计			<b>7,055.49</b>	<b>10,494.82</b>	<b>9,660.58</b>	<b>10,824.28</b>	<b>38,035.17</b>	

注 1：根据项目可研报告预测的项目前五年净利润分别为 380.80 万元、495.04 万元、643.55 万元、836.62 万元、1,087.60 万元。由于北京万达系全资子公司，上表披露的实际收益为北京万达单体报表净利润数。

注 2：根据项目可研报告预测的项目前五年净利润分别为 694.39 万元、1,092.37 万元、1,629.26 万元、2,012.63 万元、2,242.42 万元。由于天津万达系全资子公司，上表披露的实际收益为天津万达单体报表净利润数。2016 年 8 月 15 日，公司第五届董事会 2016 年第九次临时会议审议通过了《万达信息股份有限公司关于缩减部分超募资金项目投资规模并将节余超募资金永久性补充流动资金的议案》，同意公司缩减超募资金投资项目天津万达的投资规模，将天津万达的注册资本由 5,000 万元减少至 1,000 万元，同时将因投资规模缩减而节余的超募资金 4,000 万元用于永久补充流动资金，并经 2016 年 8 月 31 日公司 2016 年第四次临时股东大会审议通过以上议案。截止 2016 年 12 月 31 日，上述天津万达减资事项业已完成，节余的超募资金 4,000 万元已用于永久补充流动资金。

注 3：根据项目可研报告预测的项目前三年净利润分别为-133 万元、132 万元、392 万元。由于全程健康系 55%控股子公司，上表披露的 2013 年、2014 年实际收益为全程健康单体报表净利润数乘以母公司持股比例 55% 计算得出，2015 年全程健康全资设立全程健康门诊部，上表披露的 2015 年实际收益为全程健康合并报表净利润数乘以母公司持股比例 55% 计算得出。

注 4：根据项目可研报告预测的项目前五年净利润分别为 959.43 万元、1,712.52 万元、1,467.97 万元、1,443.97 万元、463.56 万元。由于西藏万达系 51.22% 控股子公司，上表披露的实际收益为西藏万达单体报表净利润数乘以母公司持股比例 51.22% 计算得出。

注 5：根据项目可研报告预测的项目前五年净利润分别为 693.60 万元、1,612.62 万元、2,257.67 万元、3,160.74 万元、4,108.96 万元。四川浩特系公司全资子公司，上述使用 5,100 万元超募资金通过股权转让和增资两个阶段完成对四川浩特 51% 股权的收购，故本上表披露的实际收益为四川浩特单体报表净利润数乘以首次收购持股比例 51% 计算得出。

注 6：根据项目可研报告预测的项目前五年净利润分别为-119.30 万元、-235.30 万元、-81.10 万元、134.70 万元、404.40 万元。由于湖南万达智慧城市信息技术有限公司系全资子公司，上表披露的实际收益为湖南万达智慧城市信息技术有限公司单体报表净利润数。

综上所述，公司 2011 年首次公开发行股票募集资金已基本使用完毕，且使用进度与披露情况一致。

## 二、2015 年非公开发行股票募集配套资金运用情况

### (一) 募集资金运用基本情况

经中国证监会“证监许可[2015]124号”《关于核准万达信息股份有限公司向李诗定等发行股份购买资产并募集配套资金的批复》核准，公司非公开定向增发人民币普通股（A股）1,246,250股募集配套资金，发行价格为48.23元/股。其构成为：财通基金管理有限公司以18,999,967.35元认购393,945股、嘉实基金管理有限公司以11,106,693.78元认购230,286股、自然人王翌帅以29,999,976.37元认购622,019股。本次非公开发行共募集资金总额为60,106,637.50元，扣除支付的主承销商承销费用3,502,665.94元后于2015年2月13日存入公司募集资金专户56,603,971.56元；另扣减其余发行费用人民币760,000.00元，实际募集资金净额为55,843,971.56元。上述资金到位情况业经立信会计师事务所（特殊普通合伙）验证，并由其出具信会师报字（2015）第110426号验资报告。

### (二) 募集资金实际使用及效益实现情况

公司截至2016年12月31日的前次募集资金使用情况业经立信会计师事务所鉴证，并出具了“信会师报字[2017]第ZA14870号”《前次募集资金使用情况鉴证报告》。截至2016年12月31日，公司2015年非公开发行股票募集配套资金实际使用及效益实现情况如下：

#### 1、募集资金存放情况

2015年3月1日，公司与发行股份及支付现金购买资产并募集配套资金的独立财务顾问海通证券以及宁波银行股份有限公司上海长宁支行于签署《募集资金专户存储三方监管协议》。

截至2016年12月31日，公司2015年非公开发行股票募集配套资金存放情况如下：

单位：元

开户银行	银行账号	初始存放金额、	余额	备注
宁波银行股份有限公司上海长宁支行	70090122000134777	55,843,971.56	43,655.92	
	70090122000135880	-	7,640,000.00	七天通知存款
合计		<b>55,843,971.56</b>	<b>7,683,655.92</b>	

## 2、募集资金使用情况

截至 2016 年 12 月 31 日，公司 2015 年非公开发行股票募集配套资金具体情况如下表所示：

单位：万元

募集资金总额：			5,584.40			已累计使用募集资金总额：4,820.30				
募集资金产生利息：			1.29			各年度使用募集资金总额：				
变更用途的募集资金总额：			-			2015 年：		4,820.30		
变更用途的募集资金总额比例：			-			2016 年：		-		
投资项目			募集资金投资总额			截止日募集资金累计投资额				项目达到预定可使用状态日期（或截止日项目完工程度）
序号	承诺投资项目	实际投资项目	募集前承诺投资金额	募集后承诺投资金额	实际投资金额	募集前承诺投资金额	募集后承诺投资金额	实际投资金额	实际投资金额与募集后承诺投资金额的差额	
1	收购四川浩特通信有限公司少数股权（注）	收购四川浩特通信有限公司少数股权	3,743.90	3,743.90	3,743.90	3,743.90	3,743.90	3,743.90	-	2015 年 2 月
2	增资四川浩特通信有限公司用于攀枝花市公安智能安全系统（BT）项目实施	增资四川浩特通信有限公司用于攀枝花市公安智能安全系统（BT）项目实施	1,076.40	1,076.40	1,076.40	1,076.40	1,076.40	1,076.40	-	2015 年 11 月
合计			<b>4,820.30</b>	<b>4,820.30</b>	<b>4,820.30</b>	<b>4,820.30</b>	<b>4,820.30</b>	<b>4,820.30</b>	-	

注：经公司第五届董事会 2014 年第十八次临时会议决议及中国证券监督管理委员会《关于核准万达信息股份有限公司向李诗定等发行股份购买资产并募集配套资金的批复》（证监许可[2015]124 号）文核准，公司以 20.03 元/股向四川浩特通信有限公司股东李诗定发行 6,339,870 股、向股东许晓荣发行 412,001 股，并支付现金 4,508.00 万元用以购买四川浩特通信有限公司 49% 股权，其中 4,508.00 万元现金来源为本次配套募集资金。截止 2016 年 12 月 31 日，公司实际已支付 3,743.90 万元，尚未支付金额 764.10 万元为代扣缴个人税金，暂存放于募集资金专户管理。

### 3、募集资金投资项目对外转让或置换情况

公司不存在前次募集资金投资项目对外转让或置换的情况。

### 4、募集资金运用变更情况

公司前次募集资金无实际投资项目变更情况。

### 5、前次募集资金中用于认购股份的资产运行情况

经中国证监会“证监许可[2015]124号”《关于核准万达信息股份有限公司向李诗定等发行股份购买资产并募集配套资金的批复》核准，公司以20.03元/股向四川浩特原股东李诗定发行6,339,870股、向原股东许晓荣发行412,001股，并支付现金4,508万元用以购买四川浩特49%股权，合计支付对价18,032.00万元，其中4,508.00万元现金来源为本次配套募集资金。

#### (1) 资产权属变更情况

2015年2月3日，四川浩特原股东李诗定、许晓荣将其合计持有的四川浩特49%股权过户至公司，工商变更登记手续已办理完成。

#### (2) 账面价值变化情况

单位：元

公司	项目	2014.12.31	2015.12.31	2016.12.31
四川浩特	资产总额	439,982,412.55	719,879,216.09	1,110,660,657.03
	负债总额	333,889,057.94	555,877,773.87	877,769,841.77
	所有者权益	106,093,354.61	164,001,442.22	232,890,815.26

#### (3) 生产经营情况

公司经过2015年资产重组后，四川浩特生产经营正常，主营业务未发生重大变化，由于置入资产为优质资产，因此公司主营业务盈利能力得到提升，公司2014年度合并报表中实现归属于母公司股东净利润1.90亿元，2014年合并备考盈利预测归属于母公司股东净利润1.94亿元，2015年度合并报表中实现归属于母公司股东净利润2.31亿元，2016年度合并报表中实现归属于母公司股东净利润2.38亿元，目前，置入资产生产经营稳定，显示出较强的盈利能力。

#### (4) 效益贡献情况

2016 年度，四川浩特实现净利润 6,888.94 万元，2016 年度置入资产 49% 权益净利润为 3,375.58 万元占公司合并报表中归属于母公司股东净利润的 14.17%。公司通过发行股份购买优质资产，保证了公司未来的持续经营能力。

#### (5) 盈利预测实现情况

根据立信会计师事务所出具的关于公司资产重组的《盈利预测实现情况的专项审核报告》（信会师报字[2017]第 ZA14006 号）及四川浩特经审计的财务报告，自 2014-2016 年度内，该次资产重组中所购买的标的公司的盈利预测完成情况如下：

2014 年度该次资产重组中所购买的标的资产的盈利预测的实现情况：

单位：万元

项目名称	实际数	预测数	差额	完成率
归属于母公司股东的净利润	2,427.50			
非经常性损益	10.64			
扣除非经常性损益后归属于母公司股东的净利润	2,416.87	2,415.51	1.36	100.06%

2015 年度该次资产重组中所购买的标的资产的盈利预测的实现情况：

单位：万元

项目名称	实际数	预测数	差额	完成率
归属于母公司股东的净利润	4,714.41			
非经常性损益	201.01			
扣除非经常性损益后归属于母公司股东的净利润	4,513.40	4,497.27	16.13	100.36%

2016 年度该次资产重组中所购买的标的资产的盈利预测的实现情况：

单位：万元

项目名称	实际数	预测数	差额	完成率
归属于母公司股东的净利润	6,888.94			
非经常性损益	280.11			
扣除非经常性损益后归属于母公司股东的净利润	6,608.82	6,583.79	25.03	100.38%

注：上表中“实际数”一栏内各金额系根据所购买的标的资产于 2014-2016 年度内的实际经营状况，并按照与标的资产盈利预测报告相一致的所购买资产架构基础确定。

四川浩特基于该次资产重组的 2014-2016 年度盈利预测利润数与四川浩特 2014-2016 年度实际实现的利润数之间不存在重大差异。

#### 6、募集资金效益情况

截至 2016 年 12 月 31 日，公司 2015 年非公开发行股票募集配套资金效益情况如下：

单位：万元

实际投资项目		截止日投资项目累计产能利用率	承诺效益	最近四年期实际效益				截止日累计实现效益	是否达到预计效益
序号	项目名称			2013 年	2014 年	2015 年	2016 年		
1	收购四川浩特通信有限公司少数股权	不适用	经审计归属母公司股东扣除非经常性损益后的净利润 2015 年 4,463.13 万元 2016 年 6,583.79 万元			2,310.06	3,375.58	5,685.64	是 (注)
2	增资四川浩特通信有限公司用于攀枝花市公安智能安全系统 (BT) 项目实施								
合计						<b>2,310.06</b>	<b>3,375.58</b>	<b>5,685.64</b>	

注：2015 年 1 月 27 日，中国证监会出具了《关于核准万达信息股份有限公司向李诗定等发行股份购买资产并募集配套资金的批复》(证监许可[2015]124 号)，核准了公司向李诗定发行 6,339,870 股股份、向许晓荣发行 412,001 股股份购买四川浩特 49% 股权，根据交易双方签署的《购买资产协议》及《盈利预测补偿协议》，交易对方李诗定、许晓荣作为业绩补偿义务人承诺：2014 年、2015 年及 2016 年四川浩特通信有限公司经审计的归属母公司股东的扣除非经常性损益后的净利润分别不低于 2,415.51 万元、4,463.13 万元及 6,583.79 万元。四川浩特系公司全资子公司，上述发行股份购买资产并募集配套资金完成对四川浩特 49% 股权的收购，故上表中披露的实际收益为四川浩特单体报表净利润数乘以该次收购公司持股比例 49% 计算得出。

综上所述，公司 2015 年非公开发行股票募集配套资金已基本使用完毕，且使用进度和效果与披露情况一致。

### 三、会计师事务所对前次募集资金运用所出具的专项报告结论

立信会计师事务所于 2017 年 5 月 11 日出具了“信会师报字[2017]第 ZA14870 号”《前次募集资金使用情况鉴证报告》，鉴证结论为：万达信息董事会编制的截至 2016 年 12 月 31 日止的《前次募集资金使用情况报告》符合中国证监会《关于前次募集资金使用情况报告的规定》（证监发行字[2007]500 号）的规定，在所有重大方面如实反映了万达信息截至 2016 年 12 月 31 日止的前次募集资金使用情况。

### 四、基准日期后事项

截至本募集说明书出具日，公司首次公开发行股票超募资金投资项目之投资云服务上海基地的超募资金已使用完毕；公司已向李诗定、许晓荣支付 2015 年非公开发行股票募集配套资金中涉及的 764.10 万元代扣缴个人税金，并与李诗定、许晓荣签署支付协议，约定由李诗定、许晓荣自行缴纳个人所得税。


2017 年 7 月 28 日，公司召开第六届董事会 2017 年第九次临时会议，审议通过了《关于变更部分超募资金用途并将节余募集资金利息永久性补充流动资金的议案》，同意公司将原计划投资设立重庆万达信息技术有限责任公司的 20,000,000 元超募资金永久补充流动资金，同时将截至 2017 年 7 月 27 日公司发行股票节余募集资金利息共计 2,285,465.29 元（具体补充金额以转入自有资金账户的实际金额为准，下同），其中首次公开发行股票超募资金利息 1,902,433.54 元，非公开定向增发配套募集资金利息 283,031.75 元永久补充流动资金。独立董事发表了同意独立意见。2017 年 8 月 16 日，公司召开 2017 年第五次临时股东大会审议通过上述议案。截至本募集说明书出具日，公司前次募集资金已全部使用完毕，相关募集资金专户已注销。

## 第十节 董事、监事、高级管理人员及有关中介机构 声明与承诺




## 全体董事声明

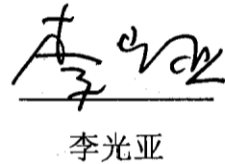
本公司全体董事承诺本募集说明书及其摘要不存在虚假记载、误导性陈述或重大遗漏，并对其真实性、准确性、完整性承担个别和连带的法律责任。




史一兵



潘政



李光亚



王清



王建章



朱洪超




李柏龄




万达信息股份有限公司  
2017年 11月 3日

## 全体监事声明


本公司全体监事承诺本募集说明书及其摘要不存在虚假记载、误导性陈述或重大遗漏，并对其真实性、准确性、完整性承担个别和连带的法律责任。

  
楼家麟

  
宗宇伟

  
耿平安


  
吴健

  
赵云柯


  
万达信息股份有限公司  
2017年11月3日

## 全体高级管理人员声明


本公司全体高级管理人员承诺本募集说明书及其摘要不存在虚假记载、误导性陈述或重大遗漏，并对其真实性、准确性、完整性承担个别和连带的法律责任。




史一兵



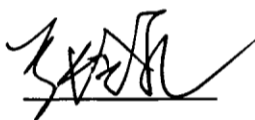
李光亚



王清



张天仁



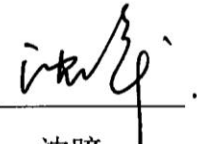
张令庆




## 保荐机构（主承销商）声明

本公司已对《万达信息股份有限公司公开发行可转换公司债券募集说明书》及其摘要进行了核查，确认不存在虚假记载、误导性陈述或重大遗漏，并对其真实性、准确性和完整性承担相应的法律责任。

项目协办人：   
韩颖姣

保荐代表人：   
沈晔

  
李孝君


法定代表人：   
高利



2017 年 11 月 3 日

## 保荐机构董事长及总经理声明

本人已认真阅读《万达信息股份有限公司公开发行可转换公司债券募集说明书》的全部内容，确认募集说明书不存在虚假记载、误导性陈述或者重大遗漏，并对募集说明书真实性、准确性、完整性、及时性承担相应法律责任。

董事长:   
高利

总经理:   
汪民生



2017年11月3日

## 发行人律师声明

本所及签字的律师已阅读《万达信息股份有限公司公开发行可转换公司债券募集说明书》及其摘要，确认募集说明书及其摘要与本所出具的法律意见书和律师工作报告不存在矛盾。本所及签字的律师对发行人在募集说明书及其摘要中引用的法律意见书和律师工作报告的内容无异议，确认募集说明书及其摘要不致因所引用内容出现虚假记载、误导性陈述或重大遗漏，并对其真实性、准确性和完整性承担相应的法律责任。

律师事务所负责人： 吴明德  
吴明德

签字律师： 鲍方舟  
鲍方舟



金尧  
金尧



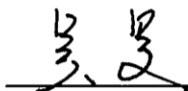



楼春晗  
楼春晗



# 会计师事务所声明

本所及签字注册会计师已阅读《万达信息股份有限公司公开发行可转换公司债券募集说明书》及其摘要，确认募集说明书及其摘要与本所出具的报告不存在矛盾。本所及签字注册会计师对发行人在募集说明书及其摘要中引用的财务报告的内容无异议，确认募集说明书及其摘要不致因所引用内容而出现虚假记载、误导性陈述或重大遗漏，并对其真实性、准确性和完整性承担相应的法律责任。

会计师事务所负责人：    
朱建弟

签字注册会计师：     
黄晔                      单峰                      吴旻  
                                            

立信会计师事务所(特殊普通合伙)



## 评级机构声明

本机构及签字的评级人员已阅读《万达信息股份有限公司公开发行可转换公司债券募集说明书》及其摘要，确认募集说明书及其摘要与本机构出具的资信评级报告不存在矛盾。本机构及签字的评级人员对发行人在募集说明书及其摘要中引用的资信评级报告的内容无异议，确认募集说明书及其摘要不致因所引用内容出现虚假记载、误导性陈述或重大遗漏，并对其真实性、准确性和完整性承担相应的法律责任。

评级人员： 徐晓东  
徐晓东

乔明星  
乔明星

评级机构负责人： 关敬如  
关敬如





## 董事会关于本次发行的相关声明

### （一）关于未来十二个月内其他股权融资计划的声明

为保证公司投融资计划的匹配，自本次可转债发行方案被公司临时股东大会审议通过之日起，公司未来十二个月将根据业务发展情况确定是否实施其他股权融资计划。

### （二）关于应对本次发行可转换公司债券摊薄即期回报采取的措施

发行人董事会按照国务院和中国证监会有关规定作出的有关承诺并兑现填补回报的具体措施。






## 第十一节 备查文件












### 一、备查文件

- (一) 发行人最近三年的财务报告及审计报告和已披露的 2017 年半年报；
- (二) 保荐机构出具的发行保荐书和发行保荐工作报告；
- (三) 法律意见书、补充法律意见书(一)和律师工作报告；
- (四) 注册会计师关于前次募集资金使用情况的专项报告；
- (五) 资信评级报告；
- (六) 中国证监会核准本次发行的文件；
- (七) 其他与本次发行有关的重要文件。






自本募集说明书公告之日起，投资者可至发行人、主承销商办公地址查阅募集说明书全文及备查文件，亦可在中国证监会指定网站（<http://www.cninfo.com.cn>）查阅本次发行的《募集说明书》全文及备查文件。

附表一、主要注册商标情况

序号	商标	申请人	商标注册号	核定使用商品类号	有效期限
1		万达信息	19017251	44	2017年03月07日至 2027年03月06日
2	WONDERS CLOUD	万达信息	19017248	44	2017年03月07日至 2027年03月06日
3	WONDERS	万达信息	19017198	44	2017年03月07日至 2027年03月06日
4	WONDERS	万达信息	19017148	42	2017年03月07日至 2027年03月06日
5		万达信息	19017126	42	2017年03月07日至 2027年03月06日
6	WONDERS CLOUD	万达信息	19017073	42	2017年03月07日至 2027年03月06日
7	WONDERS CLOUD	万达信息	19016836	41	2017年03月07日至 2027年03月06日
8		万达信息	19016805	41	2017年03月07日至 2027年03月06日
9	WONDERS CLOUD	万达信息	19016736	39	2017年03月07日至 2027年03月06日
10		万达信息	19016630	39	2017年03月07日至 2027年03月06日
11		万达信息	19016513	38	2017年03月07日至 2027年03月06日
12	WONDERS CLOUD	万达信息	19016433	38	2017年03月07日至 2027年03月06日
13		万达信息	19016231	37	2017年03月07日至 2027年03月06日
14	WONDERS CLOUD	万达信息	19016184	36	2017年03月07日至 2027年03月06日
15	WONDERS CLOUD	万达信息	19016176	37	2017年03月07日至 2027年03月06日

16		万达信息	19016080	36	2017年03月07日至 2027年03月06日
17		万达信息	19015977	35	2017年03月07日至 2027年03月06日
18	WONDERS CLOUD	万达信息	19015938	35	2017年03月07日至 2027年03月06日
19		万达信息	19015907	10	2017年03月07日至 2027年03月06日
20	WONDERS CLOUD	万达信息	19015842	10	2017年03月07日至 2027年03月06日
21		万达信息	19015589	9	2017年03月07日至 2027年03月06日
22	WONDERS CLOUD	万达信息	19015278	9	2017年03月07日至 2027年03月06日
23		万达信息	16108089	42	2016年03月14日至 2026年03月13日
24		万达信息	14869260	9	2015年09月14日至 2025年09月13日
25		万达信息	14869233	35	2015年09月14日至 2025年09月13日
26		万达信息	14869155	42	2015年09月14日至 2025年09月13日
27		万达信息	14869114	45	2015年09月14日至 2025年09月13日
28	一人一校	万达信息	15033461	42	2016年04月07日至 2026年04月06日
29	一人一校	万达信息	15033442	41	2016年05月14日至 2026年05月13日
30	一人一校	万达信息	15033406	35	2016年04月28日至 2026年04月27日
31		万达信息	14114171	42	2015年04月14日至 2025年04月13日
32		万达信息	14114156	42	2015年04月14日至 2025年04月13日












33		万达信息	14114126A	9	2015年06月21日至 2025年06月20日
34		万达信息	14114110	9	2015年04月14日至 2025年04月13日
35		万达信息	4017677	9	2016年05月21日至 2026年05月20日
36		万达信息	4017676	42	2017年04月07日至 2027年04月06日
37		万达信息	3647141	37	2016年01月21日至 2026年01月20日
38		万达信息	1173540	9	2008年05月07日至 2018年05月06日
39		万达信息	1169837	38	2008年04月21日至 2018年04月20日
40		万达信息	1161940	35	2008年03月21日至 2018年03月20日
41		万达信息	1159838	37	2008年03月14日至 2018年03月13日
42		万达信息	1155773	42	2008年02月28日至 2018年02月27日
43		万达信息	1151998	38	2008年02月14日至 2018年02月13日
44		万达信息	1151772	42	2008年02月14日至 2018年02月13日
45		万达信息	1147852	35	2008年01月28日至 2018年01月27日
46		万达信息	1145961	37	2008年01月21日至 2018年01月20日
47		万达信息	18475651	36	2017年1月7日至2027 年1月6日
48		上海爱递吉	8521045	42	2011年08月07日至 2021年08月06日
49		上海爱递吉	8521034	39	2011年08月07日至 2021年08月06日
50		全程健康	17547182	44	2016年09月21日至 2026年09月20日

51	FullWay Cloud-Payment	全程健康	17547181	44	2016年09月21日至 2026年09月20日
52		全程健康	17547179	44	2016年09月21日至 2026年09月20日
53	FullWay Cloud-Pharmacy	全程健康	17547178	44	2016年09月21日至 2026年09月20日
54	全程健康云	全程健康	17546758	9	2016年12月07日至 2026年12月06日
55		全程健康	17546757	9	2016年12月07日至 2026年12月06日
56	FullWay Cloud-Healthcare	全程健康	17546756	9	2016年12月07日至 2026年12月06日
57	全程健康云	全程健康	17546755	36	2016年12月07日至 2026年12月06日
58		全程健康	17546754	36	2016年09月21日至 2026年09月20日
59	全程健康云	全程健康	17546752	42	2016年09月21日至 2026年09月20日
60		全程健康	17546751	42	2016年09月21日至 2026年09月20日
61	FullWay Cloud-Healthcare	全程健康	17546750	42	2016年09月21日至 2026年09月20日
62	全程健康云	全程健康	17546749	44	2016年09月21日至 2026年09月20日
63		全程健康	17546748	44	2016年09月21日至 2026年09月20日
64	FullWay Cloud-Healthcare	全程健康	17546747	44	2016年09月21日至 2026年09月20日
65		全程健康	17546742	44	2016年09月21日至 2026年09月20日
66	FullWay Cloud+Medical Service	全程健康	17546741	44	2016年09月21日至 2026年09月20日
67		全程健康	17546739	36	2016年09月21日至 2026年09月20日
68	 全程健康	全程健康	13601685	10	2015年03月21日至 2025年03月20日
69	 全程健康	全程健康	13601630	35	2015年06月14日至 2025年06月13日





70	 全程健康	全程健康	13601599	38	2015年04月21日至 2025年04月20日
71	 全程健康	全程健康	13601576	42	2015年07月07日至 2025年07月06日
72	 全程健康	全程健康	13601564	44	2015年04月21日至 2025年04月20日
73	 全程健康	全程健康	13601539	10	2015年03月21日至 2025年03月20日
74	 全程健康	全程健康	13601511	35	2015年06月14日至 2025年06月13日
75	 全程健康	全程健康	13601439	38	2015年03月21日至 2025年03月20日
76	 全程健康	全程健康	13601395	42	2015年06月14日至 2025年06月13日
77	 全程健康	全程健康	13601387	44	2015年03月21日至 2025年03月20日
78	 全程健康	全程健康	13413860	10	2015年01月21日至 2025年01月20日
79	 全程健康	全程健康	11277640	38	2014年04月21日至 2024年04月20日
80	 全程健康	全程健康	11277600	35	2014年04月07日至 2024年04月06日
81	 全程健康	全程健康	11277570	42	2014年06月21日至 2024年06月20日
82	 全程健康	全程健康	11277437	10	2013年12月21日至 2023年12月20日
83	 全程健康	全程健康	11277371	44	2016年05月28日至 2026年05月27日
84	全程人生	全程健康	4893681	44	2009年05月14日至 2019年05月13日
85	全程健康云	全程健康 门诊部	17547177	35	2016年09月21日至 2026年09月20日
86		全程健康 门诊部	17547176	35	2016年09月21日至 2026年09月20日
87	FullWay Cloud-Healthcare	全程健康 门诊部	17547175	35	2016年09月21日至 2026年09月20日
88		上海华奕	7453907	9	2011年02月07日至 2021年02月06日

89		宁波金唐	9094512	42	2012年02月07日至 2022年02月06日
90		上海复高	13429349	35	2015年02月07日至 2025年02月06日
91		上海复高	13429311	44	2015年04月07日至 2025年04月06日
92		上海复高	13429302	44	2015年02月07日至 2025年02月06日
93		上海复高	13429238	42	2015年06月14日至 2025年06月13日
94		上海复高	13429221	42	2015年01月21日至 2025年01月20日
95		上海复高	12598135	35	2014年10月14日至 2024年10月13日
96		上海复高	12598102	44	2014年10月14日至 2024年10月13日
97		上海复高	12598082	42	2014年10月14日至 2024年10月13日
98		市民信箱	18953869	41	2017年02月28日至 2027年02月27日
99		市民信箱	18953831	41	2017年02月28日至 2027年02月27日
100		市民信箱	18953299	35	2017年02月28日至 2027年02月27日
101		市民信箱	18953274	35	2017年02月28日至 2027年02月27日
102		市民信箱	16627044	35	2016年12月14日至 2026年12月13日
103		市民信箱	14363698	36	2015年05月28日至 2025年05月27日
104		市民信箱	14363675	36	2015年07月28日至 2025年07月27日
105		市民信箱	14363629	36	2015年05月28日至 2025年05月27日



106		市民信箱	14363567	35	2015年08月07日至 2025年08月06日
107	市民云	市民信箱	14363548	35	2015年05月21日至 2025年05月20日
108		市民信箱	14363426	9	2015年06月07日至 2025年06月06日
109	市民云	市民信箱	14363414	9	2015年06月07日至 2025年06月06日
110	ePass	市民信箱	14363399	9	2015年07月28日至 2025年07月27日
111	SMART MESSENGER	市民信箱	8355662	42	2011年06月07日至 2021年06月06日
112	SMART MESSENGER	市民信箱	8355636	38	2011年08月07日至 2021年08月06日
113	SMART MESSENGER	市民信箱	8355614	9	2011年06月21日至 2021年06月20日
114		市民信箱	8355570	38	2011年08月07日至 2021年08月06日
115		市民信箱	8353059	42	2011年06月07日至 2021年06月06日
116		市民信箱	8352918	38	2011年08月07日至 2021年08月06日
117		市民信箱	8352860	42	2012年03月14日至 2022年03月13日
118		市民信箱	8352136	38	2011年08月07日至 2021年08月06日
119		市民信箱	6487189	16	2010年11月07日至 2020年11月06日
120		市民信箱	6487188	16	2010年07月07日至 2020年07月06日
121		市民信箱	6487187	16	2010年07月07日至 2020年07月06日
122		市民信箱	6487186	16	2010年07月07日至 2020年07月06日
123		市民信箱	6487185	16	2010年03月28日至 2020年03月27日

124		市民信箱	6487164	35	2010年07月07日至 2020年07月06日
125		市民信箱	6486239	44	2010年08月28日至 2020年08月27日
126		市民信箱	6486238	44	2010年07月14日至 2020年07月13日
127		市民信箱	6486237	44	2010年08月28日至 2020年08月27日
128		市民信箱	6486235	44	2010年04月14日至 2020年04月13日
129		市民信箱	6486234	45	2010年07月21日至 2020年07月20日
130		市民信箱	6486233	45	2010年07月21日至 2020年07月20日
131		市民信箱	6486232	45	2010年07月21日至 2020年07月20日
132		市民信箱	6486230	45	2010年04月14日至 2020年04月13日
133		市民信箱	6486225	41	2010年08月14日至 2020年08月13日
134		市民信箱	6486224	42	2010年09月28日至 2020年09月27日
135		市民信箱	6486220	42	2010年07月14日至 2020年07月13日
136		市民信箱	6486219	36	2010年04月14日至 2020年04月13日
137		市民信箱	6486218	36	2010年03月28日至 2020年03月27日
138		市民信箱	6486217	36	2010年04月14日至 2020年04月13日
139		市民信箱	6486215	36	2010年03月28日至 2020年03月27日
140		市民信箱	6486214	38	2010年04月14日至 2020年04月13日
141		市民信箱	6486212	38	2010年04月14日至 2020年04月13日
142		市民信箱	6486210	38	2010年03月28日至 2020年03月27日
143		市民信箱	4435668	42	2008年08月21日至 2018年08月20日

144		市民信箱	4435666	42	2008年08月14日至 2018年08月13日
145	<b>民信</b>	市民信箱	4435664	42	2008年08月21日至 2018年08月20日
146	<b>民信</b>	市民信箱	4435639	41	2008年08月21日至 2018年08月20日
147		市民信箱	4435637	41	2008年08月21日至 2018年08月20日
148		市民信箱	4435635	41	2008年08月14日至 2018年08月13日
149		市民信箱	4435632	44	2008年08月21日至 2018年08月20日
150		市民信箱	4435630	44	2008年08月14日至 2018年08月13日
151		市民信箱	4435627	36	2008年08月21日至 2018年08月20日
152		市民信箱	4435625	36	2008年08月14日至 2018年08月13日
153	<b>民信</b>	市民信箱	4435624	38	2008年08月21日至 2018年08月20日
154		市民信箱	4435622	38	2008年08月21日至 2018年08月20日
155		市民信箱	4435620	38	2008年08月14日至 2018年08月13日
156	<b>民信</b>	市民信箱	4435619	16	2008年03月28日至 2018年03月27日
157	<b>市民信箱</b>	市民信箱	4435618	16	2008年05月28日至 2018年05月27日
158		市民信箱	4435617	16	2008年03月28日至 2018年03月27日
159		市民信箱	4435616	16	2008年05月28日至 2018年05月27日
160		市民信箱	4435615	16	2008年03月14日至 2018年03月13日
161		市民信箱	4435612	35	2008年08月21日至 2018年08月20日
162		市民信箱	4435610	35	2008年08月14日至 2018年08月13日

附表二、主要专利情况

序号	专利号	专利名称	类型	专利权人	申请日期
1	2016210523645	政务服务自助终端设备	实用新型	万达信息	2016年9月13日
2	2015205705916	一种实现自动化称重交接收运的设备及应用	实用新型	万达信息	2015年7月31日
3	201520570594X	一种自动化称重交接收运的移动设备	实用新型	万达信息	2015年7月31日
4	2015201975460	智能一体机	实用新型	万达信息、青岛市劳动保障信息中心	2015年4月2日
5	2015300844956	智能一体机（民生e站）	外观设计	万达信息	2015年4月2日
6	2013104287951	一种面向分布式的业务系统扩展协议	发明	万达信息	2013年9月18日
7	2013203686818	一种监控服药情况并提供提醒服务的智能药盒系统	实用新型	万达信息、于广军	2013年6月25日
8	201110355603X	基于3G无线网络的远程家庭健康信息采集方法	发明	万达信息	2011年11月11日
9	2011204441876	基于3G无线网络的远程家庭健康信息采集装置	实用新型	万达信息	2011年11月11日
10	2011204441880	基于多终端通讯模式的远程医疗监护信息处理装置	实用新型	万达信息	2011年11月11日
11	2011101866262	一种基于无线传感器网络的毒气泄漏源定位方法	发明	万达信息、华东理工大学	2011年7月5日
12	2011101866440	一种针对海量数据的分布式数据存储方法	发明	万达信息	2011年7月5日
13	2008102023591	结构化灾难备份系统和备份方法	发明	上海市医疗保险事务管理中心、万达信息	2008年11月06日
14	2007100365180	动态服务器集群及其控制方法	发明	上海市医疗保险事务管理中心、万达信息	2007年1月17日
15	2008102013015	数据库的仿真测试方法和系统	发明	上海市医疗保险事务管理中心、万达信息	2008年10月16日

序号	专利号	专利名称	类型	专利权人	申请日期
16	021365741	一种 Client/Server 架构下软件自动升级更新的方法	发明	万达信息	2002 年 8 月 19 日
17	021365768	C/S 结构的信息管理系统上分布式数据处理的方法	发明	万达信息	2002 年 8 月 19 日
18	021365776	一种进程自动恢复方法	发明	万达信息	2002 年 8 月 19 日
19	021365784	一种网络数据交换中同步与异步间的转换方法	发明	万达信息	2002 年 8 月 19 日
20	2014201440682	基于 RFID 的食品安全信息追溯监管设备	实用新型	全程健康	2014 年 3 月 27 日
21	2014201440822	基于 RFID 的食品安全信息采集终端	实用新型	全程健康	2014 年 3 月 27 日
22	2014201440841	基于 RFID 的食品安全信息追溯终端	实用新型	全程健康	2014 年 3 月 27 日
23	2012205280556	居民健康远程联网监护信息管理系统	实用新型	全程健康	2012 年 10 月 15 日
24	2012205280819	用于远程医疗监护的视频通信系统	实用新型	全程健康	2012 年 10 月 15 日
25	2014207275918	双摄像组合人脸识别考勤设备	实用新型	四川浩特	2015 年 2 月 26 日
26	2014207177046	一种可散热防尘的网络硬盘录像机	实用新型	四川浩特	2014 年 11 月 26 日
27	2014207180335	一种网格化实时巡视警员调度监控系统	实用新型	四川浩特	2014 年 11 月 26 日
28	2014207181268	一种网格化实时巡视警员调度移动终端腕表	实用新型	四川浩特	2014 年 11 月 26 日
29	2014207182082	一种网格化实时巡视警员调度移动终端装置	实用新型	四川浩特	2014 年 11 月 26 日
30	2014207183418	一种网格化实时巡视警员调度移动终端监控装置	实用新型	四川浩特	2014 年 11 月 26 日
31	2014207183757	一种易散热型防尘网络硬盘录像机	实用新型	四川浩特	2014 年 11 月 26 日
32	2014207183761	一种带硬件接口的解码器	实用新型	四川浩特	2014 年 11 月 26 日
33	2014207183776	一种手持式网格化实时巡视警员调度移动终端装置	实用新型	四川浩特	2014 年 11 月 26 日
34	2014106848315	一种车辆乘客统计装置	发明	四川浩特	2014 年 11 月 25 日
35	201420714181X	一种车辆乘客统计装置	实用新型	四川浩特	2014 年 11 月 25 日

序号	专利号	专利名称	类型	专利权人	申请日期
36	2014207143321	一种站台选车装置	实用新型	四川浩特	2014年11月25日
37	201420714375X	一种车载乘客统计装置	实用新型	四川浩特	2014年11月25日
38	2014207144771	一种车辆乘坐选车装置	实用新型	四川浩特	2014年11月25日
39	2014207149597	一种公交载客监控系统	实用新型	四川浩特	2014年11月25日

附表三、主要软件著作权情况

序号	名称	登记号	著作权人	日期
1	上海市工商行政管理计算机系统 V2.0 (金管工程)	2000SR2072	万达信息、 上海市工商行政管理局	2000.10.17
2	商业银行资产负债管理信息系统 V2.0	2000SR2073	万达信息、 上海浦东发展银行	2000.10.17
3	万达办公自动化系统 V1.0	2000SR2074	万达信息	2000.10.17
4	万达非接触式门禁/考勤系统 (简称: AASystem) V1.0	2000SR2075	万达信息	2000.10.17
5	W_System 有线数据广播系统 V1.0 (W_System)	2000SR2076	万达信息	2000.10.17
6	远程测评系统 V1.0 (远程测评)	2000SR2077	万达信息、 中共上海市委 组织部上海市 经营者资质评 价中心	2000.10.17
7	会议网上注册系统 V1.0	2001SR2955	万达信息	2000.10.17
8	网上彩票销售系统 V1.0 (彩票系统)	2001SR2956	万达信息	2001.8.21
9	医疗保险费用结算审核计算机管理系统 V1.0 (医保计算机系统)	2002SR1629	万达信息、 上海市医疗 保险局	2002.8.06
10	上海市劳动保障管理信息系统业务管理 分系统劳动力综合管理系统职业培训模 块 V1.1 (职业培训模块)	2002SR4238	上海市劳动 和社会保障 局信息中 心、万达信 息	2002.12.3
11	上海市劳动保障管理信息系统业务管理 分系统劳动力综合管理系统劳动力资源 管理模块 V1.1 (劳动力资源管理模块)	2002SR4239	上海市劳动 和社会保障 局信息中 心、万达信 息	2002.12.3
12	上海市劳动保障管理信息系统业务管理 分系统劳动力综合管理系统职业介绍模 块 V1.1 (职业介绍模块)	2002SR4240	上海市劳动 和社会保障 局信息中 心、万达信 息	2002.12.3
13	上海市劳动保障管理信息系统业务管理 分系统劳动力综合管理系统失业保险模 块 V1.1 (失业保险模块)	2002SR4241	上海市劳动 和社会保障 局信息中 心、万达信 息	2002.12.3
14	万达道路运输管理系统(运管系统)V2.0	2003SR12358	万达信息	2003.12.4
15	万达公路稽征系统 V1.01(JZS)	2003SR12452	万达信息	2003.12.5
16	万达电子政务协同办公系统 V1.0(万达 协同办公系统)	2003SR12453	万达信息	2003.12.5

17	万达政务信息管理系统 V2.0 (INFO PUB)	2003SR12464	万达信息	2003.12.8
18	万达信息网上电子报税系统 V1.0(万达电子报税系统)	2003SR12465	万达信息	2003.12.8
19	万达社区“e 点通”软件 V1.0(万达社区“e 点通”)	2003SR12466	万达信息	2003.12.8
20	万达电子邮件管理系统(WWMail)V2.0	2003SR12467	万达信息	2003.12.8
21	万达智能审批信息系统 V3.0(审批系统)	2003SR2671	万达信息	2003.4.18
22	上海市劳动和社会保障管理信息系统城镇社会保险子系统 V1.0 (城镇社会保险子系统)	2003SR5834	上海市劳动和社会保障局信息中心、万达信息	2003.6.18
23	上海市行政督查网络管理系统 V1.0 (行政督查网络系统)	2003SR5838	上海市人民政府办公厅、万达信息	2003.6.18
24	万达应用集成平台 V1.0 (CUTELNK)	2003SR6590	万达信息	2003.6.24
25	万达电子政务互动服务系统 V1.0(GSS)	2003SR6736	万达信息	2003.6.24
26	万达机场核心营运信息集成系统 V1.0 (AHS)	2003SR6737	万达信息	2003.6.24
27	万达网页自动检测与恢复系统 (网页防篡改系统) V1.0	2003SR7402	万达信息	2003.7.11
28	万达业务流程集成平台软件 V1.0(流程管理平台)	2004SR02648	万达信息	2004.3.26
29	万达信息资源集成平台软件 V1.0(信息集成平台)	2004SR02649	万达信息	2004.3.26
30	万达应用服务集成平台软件 V1.0(应用集成平台)	2004SR02650	万达信息	2004.3.26
31	万达应用审计系统 V1.0	2004SR09676	万达信息	2004.10.9
32	上海市人民政府办公厅政务信息化系统 V1.0 (市政府核心办公系统)	2004SR12034	上海市人民政府办公厅信息处理中心、万达信息	2004.12.7
33	万达公文之星软件	2005SR02607	万达信息	2005.3.09
34	政务通政府决策落实情况调查系统	2005SR05218	上海市人民政府办公厅信息处理中心、万达信息	2005.5.18
35	万达 XML 交易&消息中间件软件 V2.0	2005SR09737	万达信息	2005.8.30
36	万达安全配置管理软件 v2.0	2005SR15517	万达信息	2005.12.22
37	万达信息安全集成管理平台软件 V2.0	2005SR15519	万达信息	2005.12.22
38	万达网络安全审计软件 2.0	2005SR15522	万达信息	2005.12.22
39	万达主机安全审计软件 2.0	2005SR15523	万达信息	2005.12.22
40	万达业务基础平台软件 V2.0	2006SR00076	万达信息	2006.1.05
41	万达容灾综合管理平台软件 V2.0	2007SR03903	万达信息	2007.03.14



42	上海市医疗保险信息系统-综合分析和辅助决策支持系统 V1.1.1.0	2007SR04882	万达信息、上海市医疗保险信息中心	2007.04.04
43	上海市医疗保险信息系统-医保费用审核系统 V1.3.1.5	2007SR04883	万达信息、上海市医疗保险信息中心	2007.04.04
44	上海市医疗保险信息系统-应急处置系统 V1.0	2007SR04884	万达信息、上海市医疗保险信息中心	2007.04.04
45	上海市医疗保险信息系统-事务管理系统 V2.4.1.0	2007SR04885	万达信息、上海市医疗保险信息中心	2007.04.04
46	万达机场综合办公软件 V2.0	2007SR18123	万达信息	2007.11.16
47	万达民航 AFTN 电报处理软件	2007SR18136	万达信息	2007.11.16
48	万达信息资源集成平台软件 V4.0(CuteIfo)	2007SR18137	万达信息	2007.11.16
49	万达空管航班信息显示软件 V2.0	2007SR18151	万达信息	2007.11.16
50	万达司法行政许可管理信息软件 V1.3.0[司法行政许可软件]	2007SR19248	万达信息	2007.12.03
51	万达应急指挥平台软件 v2.0	2008SR09250	万达信息	2008.05.15
52	万达业务基础平台软件 V4.0	2008SR11110	万达信息	2008.06.13
53	法制办行政管理统计分析系统软件 V1.0[行政管理统计系统]	2008SR11368	万达信息、上海市人民政府办公信息处理中心	2008.06.17
54	万达通用 GIS 二次开发平台软件 V2.0	2008SR12659	万达信息	2008.07.04
55	万达信息资源目录平台软件 V2.0	2008SR34471	万达信息	2008.12.13
56	万达区域社区卫生服务管理平台软件 V1.0	2009SR00302	万达信息	2009.01.04
57	万达区域社区医疗业务管理系统应用软件 V1.0	2009SR00303	万达信息	2009.01.04
58	万达社会保障一体化平台软件 V2.0	2009SR09670	万达信息	2009.03.10
59	万达社区卫生服务管理信息系统应用软件	2009SR016673	万达信息	2009.05.06
60	万达区域医学影像信息共享系统应用软件 V1.0	2009SR020118	万达信息	2009.06.01
61	万达区域实验室检验信息共享系统应用软件 V1.0	2009SR020266	万达信息	2009.06.01
62	万达区域就诊信息共享系统应用软件 V1.0	2009SR020268	万达信息	2009.06.01
63	万达应用监控软件 V2.0【wondersCuteMonitor】	2009SR027772	万达信息	2009.07.14
64	万达应用安全中间件软件 2.0【wondersCuteSecurity】	2009SR027773	万达信息	2009.07.14
65	万达区域检查报告共享系统应用软件 V1.0	2009SR029502	万达信息	2009.07.28

66	万达患者身份交叉索引平台软件 V2.0 【CuteIHEPIX】	2009SR040929	万达信息	2009.09.21
67	万达区域医疗信息资源目录平台软件 V2.0【CuteIHEXDS】	2009SR040930	万达信息	2009.09.21
68	万达区域医疗接入端代理平台软件 V2.0 【CuteIHEAgent】	2009SR040932	万达信息	2009.09.21
69	万达电子政务协同软件 V4.0 【WondersCollaboration】	2009SR040933	万达信息	2009.09.21
70	万达区域医疗信息整合共享与协同服务 平台软件 V2.0【CuteIHE】	2009SR040935	万达信息	2009.09.21
71	万达区域社区卫生服务管理应用软件 V1.0【Harmony】	2009SR050970	万达信息	2009.11.03
72	万达信息安全管理软件 V2.0 【WondersCuteMP】	2009SR059883	万达信息	2009.12.25
73	万达网页自动检测与恢复软件 V3.0 【WondersCuteKeeper】	2009SR059908	万达信息	2009.12.28
74	万达单点登录软件 V2.0 【WondersCuteSSO】	2009SR059912	万达信息	2009.12.28
75	万达应用审计软件 V3.0 【WondersCuteAudit】	2009SR059914	万达信息	2009.12.28
76	万达土地交易系统应用软件 V1.0	2010SR005151	万达信息	2010.01.28
77	万达高可用应用支撑平台软件 V2.0 【WonderscuteHA】	2010SR035946	万达信息	2010.07.21
78	万达信息开票信息管理软件 V2.0【开票 信息管理软件】	2010SR035962	万达信息	2010.07.21
79	万达交通物流公共信息数据交换系统应 用软件 V2.0【万达交通物流数据交换中 心软件】	2010SR046350	万达信息	2010.09.06
80	万达交通物流公共信息管理中心系统应 用软件 V2.0【万达交通物流应用中心软 件】	2010SR046382	万达信息	2010.09.06
81	万达交通物流公共信息应用中心系统应 用软件 V2.0【万达交通物流管理中心软 件】	2010SR046474	万达信息	2010.09.06
82	万达业务流转支撑软件 V2.0	2010SR049329	万达信息	2010.09.17
83	万达医保基金政策风险防控平台软件 V2.0【万达医保政策风险防控平台软件】	2010SR051400	万达信息	2010.09.28
84	万达舆情监测与风险追踪管理软件 V2.0 【万达舆情监测软件】	2010SR051929	万达信息	2010.09.30
85	万达卫生监督一户一档综合业务应用软 件 V1.0	2010SR066601	万达信息	2010.12.09
86	万达卫生监督行政处罚现场监督应用软 件 V1.0	2010SR066603	万达信息	2010.12.09
87	万达卫生监督不良积分卫生许可证应用 软件 V1.0	2010SR066916	万达信息	2010.12.09
88	万达应急管理系统应用软件【万达应急 管理软件 V4.0】	2010SR067837	万达信息	2010.12.13
89	万达智能报表系统应用软件 V1.0 【WondersAd-HocQuery】	2010SR069943	万达信息	2010.12.18

90	万达社会保障社会保险软件 V1.0【社保社会保险软件】	2010SR071167	万达信息	2010.12.22
91	万达空管塔台电子进程单系统应用软件 V1.0	2010SR071169	万达信息	2010.12.22
92	万达工商统计报表管理软件 V1.0	2010SR071171	万达信息	2010.12.22
93	万达应急指挥平台软件 V3.0【万达应急平台软件】	2010SR071245	万达信息	2010.12.22
94	万达应用代码生成工具软件 V1.0【CuteStudio-CodeGen】	2010SR071343	万达信息	2010.12.22
95	万达可视化界面开发工具软件 V1.0【CuteStudio-UI】	2010SR071346	万达信息	2010.12.22
96	基于Trustie的电子政务领域软件生产线平台软件 v1.0	2010SR071348	万达信息	2010.12.22
97	万达数据建模工具软件 v2.0【CuteStudio-DM】	2010SR071350	万达信息	2010.12.22
98	万达应用开发环境软件 v3.0【CuteStudio】	2010SR071352	万达信息	2010.12.22
99	万达工作流建模工具软件 v2.0【CuteStudio-BPM】	2010SR071354	万达信息	2010.12.22
100	万达外商投资合伙企业登记软件 V1.0	2010SR071408	万达信息	2010.12.22
101	万达社会保障社区服务平台软件 V1.0	2010SR071465	万达信息	2010.12.22
102	万达社会保障劳动就业软件 V1.0	2010SR071568	万达信息	2010.12.22
103	万达社会保障行政审批软件 V1.0	2010SR071573	万达信息	2010.12.22
104	万达区域一体化健康档案共享应用软件 V1.0	2010SR071691	万达信息	2010.12.23
105	万达区域统一就诊卡信息系统应用软件 v1.0	2011SR000316	万达信息	2011.1.6
106	万达工商所综合管理软件 v2.0	2011SR000540	万达信息	2011.1.7
107	万达电子统计综合处理软件 v2.0	2011SR000541	万达信息	2011.1.7
108	万达区域健康档案管理信息系统软件 v1.0	2011SR000543	万达信息	2011.1.7
109	万达区域健康档案共享信息系统应用软件 v1.0	2011SR000551	万达信息	2011.1.7
110	万达城市交通公交一体化管理应用软件 v2.0	2011SR002266	万达信息	2011.1.17
111	万达城市交通综合稽查执法系统应用软件 v2.0	2011SR002369	万达信息	2011.1.18
112	万达突发公共卫生应急指挥系统应用系统软件 v1.0	2011SR002383	万达信息	2011.1.18
113	万达政府债务管理软件 v1.0	2011SR003059	万达信息	2011.1.21
114	万达城市交通移动稽查执法系统应用软件 v2.0	2011SR003061	万达信息	2011.1.21
115	万达航班信息一体化管理系统应用软件 v1.0	2011SR003172	万达信息	2011.1.21
116	万达应用安全支撑平台软件 v3.0【wonderscuteASS】	2011SR003173	万达信息	2011.1.21
117	万达房地产开发全过程管理软件 v1.0	2011SR003181	万达信息	2011.1.21
118	万达政府投资项目全过程监管软件 v1.0	2011SR003425	万达信息	2011.1.24
119	万达旧住房综合整治改造管理软件 v1.0	2011SR003429	万达信息	2011.1.24

120	万达信息资源目录平台软件 V3.0 【wonderscuteregistry】	2011SR003510	万达信息	2011.1.25
121	万达工商行政管理应用软件 v2.0	2011SR004026	万达信息	2011.1.26
122	万达图书馆文献传递服务和管理系统应用软件 v1.0	2011SR004905	万达信息	2011.1.30
123	万达图书馆馆际互借应用软件 v1.0	2011SR004906	万达信息	2011.1.30
124	万达社会保障门户网站软件 v1.0	2011SR005679	万达信息	2011.2.10
125	万达全社会固定资产投资项目管理软件 v1.0	2011SR007827	万达信息	2011.2.18
126	万达矿产资源和地质勘查管理软件 v1.0	2011SR007964	万达信息	2011.2.21
127	万达医院血库管理系统应用软件 V1.0	2011SR010987	万达信息	2011.03.09
128	万达信息资源集成平台软件 v4.2 【wonderscuteinfo】	2011SR011332	万达信息	2011.3.10
129	万达信息安全管理软件 V3.0 【WondersCuteSMP】	2011SR011903	万达信息	2011.3.14
130	万达单点登录软件 V3.0 【WondersCuteSSO】	2011SR012096	万达信息	2011.3.14
131	万达 HIS 信息系统应用软件 V1.0【HIS】	2011SR018422	万达信息	2011.4.8
132	万达城市动态地价监测预警软件 V1.0	2011SR018694	万达信息	2011.4.8
133	万达财务业务一体化综合管理平台软件 v2.0	2011SR023919	万达信息	2011.4.27
134	万达症状监测及预警系统应用软件 v1.0	2011SR024379	万达信息	2011.4.28
135	万达肿瘤管理系统应用软件 v1.0	2011SR024381	万达信息	2011.4.28
136	万达项目管理系统应用软件 v2.0	2011SR024435	万达信息	2011.4.29
137	万达领馆业务管理系统应用软件 v1.0	2011SR027805	万达信息	2011.5.12
138	万达来华签证管理系统应用软件 v1.0	2011SR027806	万达信息	2011.5.12
139	万达疾病预防控制伤害管理系统应用软件 V1.0	2011SR044719	万达信息	2011.7.7
140	万达疾病预防控制肺结核管理系统应用软件 V1.0	2011SR046245	万达信息	2011.7.11
141	万达区域教育行政管理软件 V1.0	2011SR048174	万达信息	2011.7.15
142	万达区域医疗信息整合共享与协同服务平台软件 v3.0【CuteIHE】	2011SR055849	万达信息	2011.8.8
143	万达公共服务联络中心坐席通讯软件 V2.0	2011SR056485	万达信息	2011.8.10
144	万达公共服务联络中心多媒体通讯软件 v1.0	2011SR059228	万达信息	2011.8.20
145	万达人力资源社会保障咨询服务中心座席软件 v2.0	2011SR059232	万达信息	2011.8.20
146	万达 XML 交易&消息中间件软件 V3.0	2011SR061967	万达信息	2011.8.31
147	万达网络市场在线巡查监管应用软件 v2.0	2011SR072867	万达信息	2011.10.11
148	万达区域卫生信息平台智能提示应用软件 v1.0	2011SR072939	万达信息	2011.10.12
149	万达区域卫生信息平台远程会诊应用软件 V1.0	2011SR075491	万达信息	2011.10.21
150	万达健康管理信息智能整合平台软件 V2.0【CuteHMInfo】	2011SR075572	万达信息	2011.10.21
151	万达因公出国（境）综合管理应用软件 V1.0	2011SR075692	万达信息	2011.10.21

152	万达健康管理数据质量控制软件 v1.0 【数据质量控制软件】	2011SR076230	万达信息	2011.10.24
153	万达区域健康管理信息智能搜索引擎软件 v1.0 【智能搜索引擎软件】	2011SR076233	万达信息	2011.10.24
154	万达公共服务联络中心多媒体接入支撑软件 v1.0	2011SR076328	万达信息	2011.10.24
155	万达专科疾病管理引擎应用软件 v1.0 【万达专病管理引擎】	2011SR076330	万达信息	2011.10.24
156	万达卫生监督管理平台应用软件 V1.0 【卫生监督管理平台】	2011SR078211	万达信息	2011.10.28
157	万达博物馆藏品业务管理软件 V1.0	2011SR079559	万达信息	2011.11.3
158	万达基于健康档案的区域卫生信息平台应用软件 V1.0	2011SR084234	万达信息	2011.11.18
159	万达村卫生室信息管理应用软件 V1.0	2011SR090077	万达信息	2011.12.2
160	万达基于电子病历的医院信息平台软件 V1.0	2011SR093631	万达信息	2011.12.12
161	万达基于区域卫生信息平台的妇幼保健软件 V1.0	2011SR095471	万达信息	2011.12.15
162	万达医疗服务监测监管信息系统应用软件 V1.0	2012SR001242	万达信息	2012.1.10
163	万达工商综合监管平台软件 V2.0	2012SR010157	万达信息	2012.2.15
164	万达工商业务数据分析软件 V2.0	2012SR010488	万达信息	2012.2.16
165	万达 SaaS 业务基础平台软件 V2.0	2012SR012563	万达信息	2012.2.23
166	万达海量数据存储软件 V1.0 【Cloudeck-Storage】	2012SR020140	万达信息	2012.3.15
167	万达云应用支撑中间件软件 V1.0 【Cloudeck-App】	2012SR020142	万达信息	2012.3.15
168	万达云数据管理中间件软件 V1.0 【Cloudeck-Data】	2012SR020144	万达信息	2012.3.15
169	万达公共卫生应急管理系统应用软件 V4.0	2012SR021534	万达信息	2012.3.20
170	万达接处警系统应用软件 V4.0	2012SR024787	万达信息	2012.3.30
171	万达应急知识管理系统应用软件 V4.0	2012SR024900	万达信息	2012.3.30
172	万达风险隐患监测防控系统应用软件 V4.0	2012SR024943	万达信息	2012.3.30
173	万达应急案例管理系统应用软件 V4.0	2012SR025874	万达信息	2012.4.5
174	万达电视航空软件 V2.0	2012SR028427	万达信息	2012.4.12
175	万达社会安全应急管理系统应用软件 V4.0	2012SR030670	万达信息	2012.4.19
176	万达事故灾难应急管理系统应用软件 V4.0	2012SR031706	万达信息	2012.4.21
177	万达应急事件处置调度系统应用软件 V4.0	2012SR031955	万达信息	2012.4.24
178	万达预警预测管理系统应用软件 V4.0	2012SR031964	万达信息	2012.4.24
179	万达危险气体扩散及救援模拟系统应用软件 V4.0	2012SR032477	万达信息	2012.4.25
180	万达应急资源管理系统应用软件 V4.0	2012SR033510	万达信息	2012.4.27
181	万达区域医疗业务协同双向转诊应用软件 V1.0	2012SR033681	万达信息	2012.4.27
182	万达应用监控平台软件 V3.0	2012SR036982	万达信息	2012.5.9

183	万达医疗系统信息集成平台软件 V1.0	2012SR037140	万达信息	2012.5.10
184	万达应急预案管理系统应用软件 V4.0	2012SR037146	万达信息	2012.5.10
185	万达综合卫生管理平台软件 V1.0	2012SR037352	万达信息	2012.5.10
186	万达应急能力评估系统应用软件 V4.0	2012SR037548	万达信息	2012.5.10
187	万达移动应急平台应用软件 V4.0	2012SR037612	万达信息	2012.5.11
188	万达应急演练系统应用软件 V4.0	2012SR037668	万达信息	2012.5.11
189	万达馆藏 RFID 综合管理软件 V1.0	2012SR041265	万达信息	2012.5.21
190	万达远程健康终端软件 v2.0	2012SR041791	万达信息	2012.5.22
191	万达远程健康监护医生工作站软件 v2.0	2012SR041799	万达信息	2012.5.22
192	万达美术馆藏品业务管理软件 v1.0	2012SR047764	万达信息	2012.6.7
193	万达医学影像信息系统应用软件 V1.0 【PACS】	2012SR047819	万达信息	2012.6.7
194	万达自然灾害应急管理系统应用软件 V4.0	2012SR047821	万达信息	2012.6.7
195	万达出租车聚众模拟及监测预警系统应用软件 V4.0	2012SR047990	万达信息	2012.6.7
196	万达放射信息管理软件 V1.0 【RIS】	2012SR047994	万达信息	2012.6.7
197	万达区域 PACS 软件 V1.0	2012SR054714	万达信息	2012.6.25
198	万达电子监察与绩效管理软件 V1.0	2012SR058008	万达信息	2012.7.2
199	万达行政审批管理软件 V4.0	2012SR058062	万达信息	2012.7.2
200	万达临床路径应用软件 v1.0	2012SR062187	万达信息	2012.7.11
201	万达区域卫生数据挖掘信息系统应用软件 V1.0	2012SR062548	万达信息	2012.7.12
202	万达疾病预防控制应用软件 V1.0	2012SR062554	万达信息	2012.7.12
203	万达医院运营管理应用软件 V1.0	2012SR062597	万达信息	2012.7.12
204	万达医院信息系统应用软件 V1.0	2012SR067873	万达信息	2012.7.26
205	万达医疗安全监控应用软件 V1.0	2012SR072256	万达信息	2012.8.8
206	万达电子病历应用软件 v1.0	2012SR090290	万达信息	2012.9.22
207	万达人力资源和社会保障数据中心平台软件 V3.0	2012SR094442	万达信息	2012.10.10
208	万达人力资源和社会保障宏观决策平台软件 V3.0	2012SR095349	万达信息	2012.10.12
209	万达劳动监察平台软件 V3.0	2012SR095425	万达信息	2012.10.12
210	万达婚姻登记平台软件 V3.0	2012SR095430	万达信息	2012.10.12
211	万达救助平台软件 V3.0	2012SR095502	万达信息	2012.10.12
212	万达社会保障卡平台软件 V3.0	2012SR095505	万达信息	2012.10.12
213	万达人力资源和社会保障统计报表平台软件 V3.0	2012SR095654	万达信息	2012.10.12
214	万达居民经济状况核对平台软件 V3.0	2012SR096001	万达信息	2012.10.13
215	万达土地与矿业权网上交易平台软件 V1.0	2012SR097922	万达信息	2012.10.18
216	万达居民健康卡软件 V1.0	2012SR097951	万达信息	2012.10.18
217	万达实验室检验信息系统软件 V1.0	2012SR106821	万达信息	2012.11.09
218	万达体检管理应用软件 V1.0	2012SR115586	万达信息	2012.11.28
219	万达车辆定位管理平台软件 V1.0	2012SR116162	万达信息	2012.11.29
220	万达医疗卫生信息化系统应用软件 V2.0	2012SR116348	万达信息	2012.11.29
221	万达移动应用平台软件 V1.0	2012SR116775	万达信息	2012.11.30

222	万达企业综合监管平台应用软件 V2.0	2012SR117225	万达信息	2012.12.1
223	万达综合劳动和社会保障信息管理系统软件 V3.0	2012SR122913	万达信息	2012.12.12
224	万达生命登记信息管理应用软件 V1.0	2012SR124456	万达信息	2012.12.14
225	万达慢病信息管理应用软件 V1.0	2012SR124722	万达信息	2012.12.14
226	万达高校博物馆藏品管理软件 V1.0	2012SR126102	万达信息	2012.12.17
227	万达网络多媒体发布软件 V1.0	2012SR127374	万达信息	2012.12.18
228	万达结核病管理应用软件 V1.0	2012SR128425	万达信息	2012.12.19
229	万达重症精神病信息管理应用软件 V1.0	2012SR133387	万达信息	2012.12.25
230	万达临床知识库应用软件 V1.0	2012SR137292	万达信息	2012.12.28
231	万达公务车辆网络管理综合应用软件 V1.0	2013SR000435	上海市人民政府机关事务管理局、 万达信息	2013.1.4
232	万达高血压管理应用软件 V1.0	2013SR006497	万达信息	2013.1.21
233	万达糖尿病管理应用软件 V1.0	2013SR007689	万达信息	2013.1.24
234	万达心脑血管疾病管理应用软件 V1.0	2013SR009276	万达信息	2013.1.29
235	万达 IT 综合管理平台软件 V3.0	2013SR015295	万达信息	2013.2.21
236	万达信息安全运营平台软件 V4.0	2013SR015307	万达信息	2013.2.21
237	万达信息技术服务知识库软件 V1.0	2013SR028619	万达信息	2013.3.27
238	万达抗菌药物应用软件 V3.0	2013SR032047	万达信息	2013.4.9
239	万达社会综合管理大联动系统应用软件 V1.0	2013SR033076	万达信息	2013.4.11
240	万达场馆票务消费综合管理软件 V1.0	2013SR037528	万达信息	2013.4.25
241	万达跨区域医疗医保服务平台软件 V1.0	2013SR047105	万达信息	2013.5.20
242	万达跨区域医疗医保协同服务软件 V1.0	2013SR049396	万达信息	2013.5.24
243	万达掌上微游软件 V1.0	2013SR054790	万达信息	2013.6.5
244	万达家庭责任医生工作站应用软件 V1.0	2013SR059933	万达信息	2013.6.21
245	万达环保移动执法软件 V1.0	2013SR061562	万达信息	2013.6.25
246	万达数字化城市管理系统应用软件 V1.0	2013SR064486	万达信息	2013.7.11
247	万达统一认证授权软件 V4.0	2013SR069590	万达信息	2013.7.20
248	万达综合业务基础软件平台 V4.0	2013SR069682	万达信息	2013.7.20
249	万达应用门户平台软件 V4.0	2013SR069890	万达信息	2013.7.20
250	万达食品药品检验检测信息共享与应用软件 V1.0	2013SR074479	万达信息	2013.7.26
251	万达应用开发环境软件 V4.0	2013SR077422	万达信息	2013.7.30
252	万达网上申报数据预审系统应用软件 V1.0	2013SR097322	万达信息	2013.9.9
253	万达免疫规划应用软件 V1.0	2013SR098329	万达信息	2013.9.11
254	万达网络发票系统应用软件 V1.0	2013SR098558	万达信息	2013.9.10
255	万达海量数据交换平台软件 V5.0	2013SR098577	万达信息	2013.9.10
256	万达税控开票助手应用软件 V2.0	2013SR098623	万达信息	2013.9.10
257	万达区域医疗信息资源集成平台软件 V5.0	2013SR099127	万达信息	2013.9.11
258	万达 XML 交易&消息中间件软件 V5.0	2013SR099129	万达信息	2013.9.10
259	基于云计算技术的健康信息调阅软件 V2.0	2013SR106238	万达信息	2013.10.9

260	基于云计算技术的诊疗智能提示软件 V2.0	2013SR106314	万达信息	2013.10.9
261	万达创新社会管理应用软件 V2.0	2013SR119789	万达信息	2013.11.5
262	万达环保综合业务协同工作软件 V1.0	2013SR121004	万达信息	2013.11.7
263	万达环保应急管理软件 V1.0	2013SR121010	万达信息	2013.11.7
264	万达环保数据中心软件 V1.0	2013SR121150	万达信息	2013.11.7
265	万达学校卫生管理软件 V1.0	2013SR122061	万达信息	2013.11.8
266	万达手持终端应用配置调度平台软件 V2.0	2013SR122574	万达信息	2013.11.9
267	万达医疗废物收运手持终端应用软件 V2.0	2013SR122742	万达信息	2013.11.9
268	万达生态环境监控软件 V1.0	2013SR122747	万达信息	2013.11.9
269	万达区域绩效考核软件 V1.0	2013SR122751	万达信息	2013.11.9
270	万达卫生人力资源软件 V1.0	2013SR122763	万达信息	2013.11.9
271	万达工商 12315 综合服务应用软件 V3.0	2013SR126394	万达信息	2013.11.15
272	万达日常综合管理应用软件 V2.0	2013SR139870	万达信息	2013.12.12
273	万达社会事件应急管理应用软件 V2.0	2013SR143065	万达信息	2013.12.11
274	万达智能辅助决策系统应用软件 V2.0	2013SR144752	万达信息	2013.12.13
275	万达药品材料数据信息管理软件 V2.0	2013SR154254	万达信息	2013.12.23
276	万达人力资源和社会保障档案系统软件 V2.0	2013SR154255	万达信息	2013.12.23
277	万达人力资源和社会保障运维管理平台软件 V2.0	2013SR154481	万达信息	2013.12.23
278	万达人力资源和社会保障自助经办平台软件 V2.0	2013SR154484	万达信息	2013.12.23
279	万达医保实时结算前置系统应用软件 V2.0	2013SR154857	万达信息	2013.12.24
280	万达城乡居民医保管理软件 V2.0	2013SR154858	万达信息	2013.12.24
281	万达异地医保结算一卡通软件 V2.0	2013SR155065	万达信息	2013.12.24
282	万达综合防控系统应用软件 V2.0	2013SR155070	万达信息	2013.12.24
283	文化创意产业公共服务平台软件 V1.0	2013SR155156	上海图书馆、万达信息	2013.12.24
284	万达医保智能提示软件 V2.0	2013SR155507	万达信息	2013.12.24
285	万达医保服务监控软件 V2.0	2013SR155935	万达信息	2013.12.24
286	万达综合业务基础软件平台 V4.01	2013SR157112	万达信息	2013.12.25
287	万达社会保障门户网站软件 V3.0	2013SR160899	万达信息	2013.12.28
288	万达人力资源社会保障咨询服务中心座席软件 V3.0	2013SR160961	万达信息	2013.12.28
289	万达社会保障社会保险软件 V3.0	2013SR161664	万达信息	2013.12.30
290	万达基于区域平台的农卫业务协同数据采集接口软件 V1.0	2014SR005865	万达信息	2014.1.15
291	万达基于区域平台的新农合业务协同数据采集接口软件 V1.0	2014SR005868	万达信息	2014.1.15
292	万达区域卫生信息平台的运行监控管理组件软件 V1.0	2014SR005870	万达信息	2014.1.15
293	万达区域卫生信息平台的应用开发接口服务库软件 V1.0	2014SR005872	万达信息	2014.1.15



294	万达区域卫生信息平台的信息安全与隐私保护组件软件 V1.0	2014SR005918	万达信息	2014.1.15
295	万达基于区域平台的疾控业务协同数据采集接口软件 V1.0	2014SR005921	万达信息	2014.1.15
296	万达基于区域平台的妇幼业务协同数据采集接口软件 V1.0	2014SR005924	万达信息	2014.1.15
297	万达基于区域平台的应急业务协同数据采集接口软件 V1.0	2014SR005928	万达信息	2014.1.15
298	万达区域卫生信息平台的安全审计与日志管理组件软件 V1.0	2014SR005930	万达信息	2014.1.15
299	万达基于区域平台的社区业务协同数据采集接口软件 V1.0	2014SR005935	万达信息	2014.1.15
300	万达区域卫生信息平台的权限管理组件软件 V1.0	2014SR005936	万达信息	2014.1.15
301	万达基于区域平台的卫监业务协同数据采集接口软件 V1.0	2014SR005938	万达信息	2014.1.15
302	万达基于区域平台的血液业务协同数据采集接口软件 V1.0	2014SR005940	万达信息	2014.1.15
303	万达 RFID 卡签发应用软件 V2.0	2014SR007387	万达信息	2014.1.20
304	万达民航信息一体化系统应用软件 V2.0	2014SR007421	万达信息	2014.1.20
305	万达新农合应用软件 V1.0	2014SR025184	万达信息	2014.3.3
306	万达发行业务管理系统应用软件 V1.0	2014SR026708	万达信息	2014.3.5
307	万达图书出版管理系统应用软件 V1.0	2014SR026716	万达信息	2014.3.5
308	万达食品安全综合信息管理平台软件 V1.0	2014SR035358	万达信息	2014.3.29
309	万达工商广告监测应用软件 V1.0	2014SR035729	万达信息	2014.3.31
310	万达政策信息导航发布软件 V1.0	2014SR041080	万达信息、上海图书馆	2014.4.10
311	万达产业数据集成交换软件 V1.0	2014SR041084	万达信息、上海图书馆	2014.4.10
312	万达产业地图服务软件 V1.0	2014SR042053	万达信息、上海图书馆	2014.4.11
313	万达网上行政审批平台软件 V1.0	2014SR055046	万达信息	2014.5.6
314	万达临床专科管理软件 V1.0	2014SR055604	万达信息	2014.5.7
315	万达养老平台软件 V1.0	2014SR055949	万达信息	2014.5.7
316	万达药品采购供应平台软件 V1.0	2014SR056004	万达信息	2014.5.7
317	万达电子健康档案标准符合性测试软件 V1.0	2014SR056078	万达信息	2014.5.7
318	万达工商网上注册大厅服务应用软件 V1.0	2014SR056088	万达信息	2014.5.7
319	万达监狱大帐管理软件 V1.0	2014SR069374	万达信息、万达系统	2014.5.30
320	万达监狱医疗卫生管理软件 V1.0	2014SR069379	万达信息、万达系统	2014.5.30
321	万达社区矫正移动定位监管软件 V1.0	2014SR069428	万达信息、万达系统	2014.5.30
322	万达社区综合治理应用软件 V1.0	2014SR069515	万达信息、万达系统	2014.5.30

323	万达网上社区矫正中心软件 V1.0	2014SR069843	万达信息、 万达系统	2014.5.30
324	万达国土资源数据中心应用软件 V1.0	2014SR069869	万达信息、 万达系统	2014.5.30
325	万达不动产登记信息管理应用软件 V1.0	2014SR069877	万达信息、 万达系统	2014.5.30
326	万达民事行政信息管理软件 V2.0	2014SR069886	万达信息、 万达系统	2014.5.30
327	万达机关业务综合管理软件 V1.0	2014SR069894	万达信息、 万达系统	2014.5.30
328	万达社区综合管理决策分析应用软件 V1.0	2014SR070199	万达信息、 万达系统	2014.6.3
329	万达监狱劳动工具管理软件 V1.0	2014SR070211	万达信息、 万达系统	2014.6.3
330	万达监狱执法电子信息管理软件 V1.0	2014SR070439	万达信息、 万达系统	2014.6.3
331	万达法人信息共享与应用软件 V1.0	2014SR072420	万达信息	2014.6.5
332	万达民间组织管理政务软件 V1.0	2014SR094320	万达信息、 万达系统	2014.7.9
333	万达公安信息共享和服务软件 V1.0	2014SR094451	万达信息、 万达系统	2014.7.9
334	万达机关工作应用软件 V1.0	2014SR094456	万达信息、 万达系统	2014.7.9
335	万达国土资源监测监管软件 V1.0	2014SR094459	万达信息、 万达系统	2014.7.9
336	万达众治通移动应用软件 V1.0	2014SR094462	万达信息、 万达系统	2014.7.9
337	万达智慧城市智能运营中心应用软件 V1.0	2014SR094464	万达信息、 万达系统	2014.7.9
338	万达警用信息采集软件 V1.0	2014SR094496	万达信息、 万达系统	2014.7.9
339	万达新闻出版电子政务软件 V1.0	2014SR097852	万达信息、 万达系统	2014.7.15
340	万达信息资源集成平台软件 V5.2	2014SR097939	万达信息、 万达系统	2014.7.15
341	万达印刷业统计分析、年度核验系统应用软件 V1.0	2014SR097968	万达信息、 万达系统	2014.7.15
342	万达公安综合警务软件 V1.0	2014SR097971	万达信息、 万达系统	2014.7.15
343	万达移动设备管理平台软件 V2.0	2014SR097986	万达信息、 万达系统	2014.7.15
344	万达社会安全应急指挥平台软件 V4.0	2014SR097988	万达信息、 万达系统	2014.7.15
345	万达移动巡防平台软件 V2.0	2014SR098000	万达信息、 万达系统	2014.7.15
346	万达社区共治管理平台应用软件 V1.0	2014SR098013	万达信息、 万达系统	2014.7.15
347	万达 XML 交易&消息中间件软件 V5.1	2014SR098014	万达信息、 万达系统	2014.7.15

348	万达智慧审计信息管理软件 V1.0	2014SR098015	万达信息、 万达系统	2014.7.15
349	万达智能化视频监控和分析办案软件 V1.0	2014SR098016	万达信息、 万达系统	2014.7.15
350	万达云监控管理平台软件 V4.0	2014SR098056	万达信息、 万达系统	2014.7.15
351	万达应用监控平台软件 V4.0	2014SR098059	万达信息、 万达系统	2014.7.15
352	万达个人健康管家软件 V2.0	2014SR098064	万达信息、 万达系统	2014.7.15
353	万达网页自动检测与恢复软件 V4.0	2014SR098111	万达信息、 万达系统	2014.7.15
354	万达公共卫生应急指挥平台软件 V4.0	2014SR098159	万达信息、 万达系统	2014.7.15
355	万达信息安全管理平台软件 V4.0	2014SR098284	万达信息、 万达系统	2014.7.15
356	万达应用审计平台软件 V4.0	2014SR098285	万达信息、 万达系统	2014.7.15
357	万达国土资源数据交换应用软件 V1.0	2014SR098313	万达信息、 万达系统	2014.7.15
358	万达国土资源网上交易软件 V1.0	2014SR098315	万达信息、 万达系统	2014.7.15
359	万达综合运营管理软件 V1.0	2014SR098326	万达信息、 万达系统	2014.7.15
360	万达信息高血压自定义分析系统应用软件 V1.0	2014SR101055	万达信息	2014.7.18
361	万达信息高血压访视依从性分析系统应用软件 V1.0	2014SR101059	万达信息	2014.7.18
362	万达信息自助服务一体机软件 V1.0	2014SR101626	万达信息	2014.7.21
363	万达信息自助服务云应用商店软件 V1.0	2014SR108224	万达信息	2014.7.30
364	万达信息自助服务云平台软件 V1.0	2014SR108226	万达信息	2014.7.30
365	万达案件管理软件 V1.0	2014SR109820	万达信息、 万达系统	2014.7.31
366	万达国土资源信息服务软件 V1.0	2014SR114764	万达信息、 万达系统	2014.8.7
367	万达基于数据总线的数据交换软件 V1.0	2014SR115235	万达信息	2014.8.7
368	万达信息市民一卡通平台软件 V3.0	2014SR124692	万达信息	2014.8.21
369	万达信息自助服务一体机指纹识别软件 V1.0	2014SR124696	万达信息	2014.8.21
370	万达信息自助服务一体机社会保障卡读写软件 V1.0	2014SR124698	万达信息	2014.8.21
371	万达信息自助服务一体机运维监控软件 V1.0	2014SR124701	万达信息	2014.8.21
372	万达信息自助服务云桌面软件 V1.0	2014SR124703	万达信息	2014.8.21
373	万达信息自助服务一体机身份证读取软件 V1.0	2014SR124705	万达信息	2014.8.21
374	万达区域药品供应链管理软件 V1.0	2014SR129731	万达信息	2014.8.29
375	万达信息区域教育资源管理软件 V3.0	2014SR134823	万达信息	2014.9.9

376	万达信息生态化教育公共服务平台软件 V3.0	2014SR134835	万达信息	2014.9.9
377	万达区域运维监控管理平台软件 V1.0	2014SR140417	万达信息	2014.9.18
378	万达健康险管理应用软件 V1.0	2014SR145554	万达信息	2014.9.28
379	万达信息民政综合业务管理平台软件 V2.0	2014SR147506	万达信息	2014.10.8
380	万达信息港口船舶箱货查询移动平台软件 V1.0	2014SR150215	万达信息	2014.10.11
381	万达信息民航机场地面服务管理软件 V1.0	2014SR150319	万达信息	2014.10.11
382	万达信息人力资源公共服务一站式平台软件 V1.0	2014SR173287	万达信息	2014.11.15
383	万达人力资源服务交易结算平台应用软件 V2.0	2014SR180748	万达信息	2014.11.25
384	万达人力资源服务社交网络平台应用软件 V2.0	2014SR180753	万达信息	2014.11.25
385	万达云服务平台软件 V2.0	2014SR181357	万达信息	2014.11.26
386	万达信息扶贫建档立卡平台软件 V2.0	2014SR181588	万达信息	2014.11.26
387	万达信息临床信息管理应用软件 V1.0	2014SR182828	万达信息	2014.11.27
388	万达信息标本物流信息管理应用软件 V1.0	2014SR187417	万达信息	2014.12.3
389	万达信息区域病理信息系统应用软件 V1.0	2014SR187445	万达信息	2014.12.3
390	万达信息区域实验室检验系统应用软件 V1.0	2014SR188310	万达信息	2014.12.4
391	万达信息公共服务考试培训软件 V1.0	2014SR200078	万达信息	2014.12.18
392	万达信息公共服务全文检索软件 V1.0	2014SR200177	万达信息	2014.12.18
393	万达信息市场风险管理信息系统应用软件 V1.0	2014SR204292	万达信息	2014.12.22
394	万达信息社会保障基层业务移动平台软件 V2.0	2015SR000137	万达信息	2015.1.4
395	万达社区一口式公共服务信息平台软件 V2.0	2015SR008859	万达信息	2015.1.15
396	万达信息供应室医用包追溯系统应用软件 V1.0	2015SR015801	万达信息	2015.1.27
397	万达信息儿童用药知识库软件 V1.0	2015SR015812	万达信息	2015.1.27
398	万达信息医疗服务总线软件 V1.0	2015SR015817	万达信息	2015.1.27
399	万达信息决策分析软件 V1.0	2015SR015819	万达信息	2015.1.27
400	万达信息电子病历数据中心应用软件 V1.0	2015SR016405	万达信息	2015.1.28
401	万达信息处方点评软件 V1.0	2015SR016423	万达信息	2015.1.28
402	万达信息掌上医生软件 V1.0	2015SR016425	万达信息	2015.1.28
403	万达信息医院物资管理信息系统应用软件 V1.0	2015SR016683	万达信息	2015.1.28
404	万达安全可靠工作桌面软件环境迁移软件 V2.0	2015SR017320	万达信息、 万达系统	2015.1.29
405	万达智能会议软件 V1.0	2015SR026547	万达信息、 万达系统	2015.2.5
406	万达安全可靠工作桌面软件环境监控软件 V2.0	2015SR038518	万达信息、 万达系统	2015.3.4

407	万达信息食品安全追溯平台监管软件 V1.0	2015SR042100	万达信息	2015.3.10
408	万达信息食品安全追溯平台终端软件 V1.0	2015SR047015	万达信息	2015.3.17
409	万达信息食品安全追溯平台食安管家软件 V1.0	2015SR047162	万达信息	2015.3.17
410	区域多点分布式供能智能管理软件 V1.0	2015SR058938	万达信息	2015.4.02
411	区域多点分布式供能应急管理软件 V1.0	2015SR058941	万达信息	2015.4.02
412	区域多点分布式供能展示软件 V1.0	2015SR059008	万达信息	2015.4.02
413	万达服务商城系统应用软件 V2.0	2015SR059798	万达信息	2015.4.03
414	万达信息医疗商业智能 BI 分析应用软件 V1.0	2015SR061691	万达信息	2015.4.10
415	万达信息移动医生工作站软件 V1.0	2015SR061692	万达信息	2015.4.10
416	万达智慧文物修复保护管理软件 V1.0	2015SR065703	万达信息	2016.3.31
417	中医病案监测分析平台系统应用软件 V1.0	2015SR077076	上海中医药大学附属曙光医院、万达信息	2015.5.07
418	中医专病临床诊疗知识库系统应用软件 V1.0	2015SR077077	上海中医药大学附属曙光医院、万达信息	2015.5.07
419	万达信息人力资源基层移动业务平台软件 V2.0	2015SR079439	万达信息	2015.5.12
420	万达信息劳动保障监察通移动应用软件 V2.0	2015SR079901	万达信息	2015.5.12
421	临床诊疗精细决策系统应用软件 V2.0	2015SR082638	万达信息、卫生技术研究中心	2015.5.15
422	万达医院移动医疗信息管理软件 V1.0	2015SR082674	万达信息	2015.5.15
423	万达信息医院随访信息软件 V1.0	2015SR082684	万达信息	2015.5.15
424	药品利用及使用效果检测系统应用软件 V2.0	2015SR082730	万达信息、卫生技术研究中心	2015.5.15
425	万达信息医院感染管理软件 V1.0	2015SR082856	万达信息	2015.5.15
426	万达信息门诊诊疗平台软件 V5.0	2015SR089096	万达信息	2015.5.23
427	万达医院客户关系管理软件 V5.0	2015SR089098	万达信息	2015.5.23
428	万达大数据管理系统应用软件 V2.0	2015SR089273	万达信息	2015.5.25
429	万达医疗服务平台软件 V1.0	2015SR091736	万达信息、卫生技术研究中心	2015.5.27
430	万达大数据计算处理平台软件 V2.0	2015SR091740	万达信息、卫生技术研究中心	2015.5.27
431	万达云推送应用软件 V2.0	2015SR093523	万达信息	2015.5.29
432	万达云账号应用软件 V2.0	2015SR093536	万达信息	2015.5.29
433	万达云资产应用软件 V2.0	2015SR093542	万达信息	2015.5.29
434	万达云盘应用软件 V2.0	2015SR093704	万达信息	2015.5.29

435	万达信息专科科研数据中心平台软件 V5.0	2015SR093764	万达信息	2015.5.29
436	万达医疗大数据分析服务平台软件 V2.0	2015SR094582	万达信息	2015.6.1
437	万达信息手术麻醉临床信息系统应用软件 V5.0	2015SR100634	万达信息	2015.6.6
438	万达医疗大数据应用系统应用软件 V2.0	2015SR104804	万达信息	2015.6.11
439	万达信息重症监护临床信息系统应用软件 V5.0	2015SR105437	万达信息	2015.6.12
440	万达信息不良事件上报软件 V5.0	2015SR105512	万达信息	2015.6.12
441	万达信息医院成本核算管理软件 V5.0	2015SR105762	万达信息	2015.6.12
442	万达信息医院绩效管理软件 V5.0	2015SR105768	万达信息	2015.6.12
443	万达信息临床数据中心平台软件 V5.0	2015SR111956	万达信息	2015.6.23
444	万达信息扶贫建档立卡统计分析软件 V2.0	2015SR130302	万达信息	2015.7.10
445	万达信息扶贫建档立卡网络版查询软件 V2.0	2015SR130307	万达信息	2015.7.10
446	万达信息区域心电信息系统应用软件 V5.0	2015SR133311	万达信息	2015.7.15
447	万达信息病理信息系统应用软件 V5.0	2015SR133317	万达信息	2015.7.15
448	万达信息远程医学教学平台软件 V5.0	2015SR133324	万达信息	2015.7.15
449	万达信息区域放射质控管理系统应用软件 V5.0	2015SR133330	万达信息	2015.7.15
450	万达信息内窥镜信息系统应用软件 V5.0	2015SR133490	万达信息	2015.7.15
451	万达信息超声信息系统应用软件 V5.0	2015SR133896	万达信息	2015.7.15
452	万达信息万达教育云应用软件 V2.0	2015SR141050	万达信息	2015.7.23
453	万达信息移动助手应用软件 V2.0	2015SR151097	万达信息	2015.8.5
454	万达移动服务接入平台软件 V1.0	2015SR160427	万达信息	2015.8.19
455	万达信息医院办公自动化管理软件 V5.0	2015SR160452	万达信息	2015.8.19
456	万达信息医院供应室追溯管理软件 V5.0	2015SR160457	万达信息	2015.8.19
457	万达信息临床护理管理软件 V5.0	2015SR160555	万达信息	2015.8.19
458	万达信息孕产妇保健信息管理软件 V5.0	2015SR160556	万达信息	2015.8.19
459	万达信息远程医学电子病历浏览器软件 V5.0	2015SR160680	万达信息	2015.8.19
460	万达信息病员服务中心管理软件 V1.0	2015SR161188	万达信息	2015.8.20
461	万达信息挂号预约管理软件 V1.0	2015SR161196	万达信息	2015.8.20
462	万达信息基于远程医学平台的远程专家门诊软件 V5.0	2015SR161258	万达信息	2015.8.20
463	万达信息计划免疫信息管理软件 V5.0	2015SR161261	万达信息	2015.8.20
464	万达信息植入性材料追溯管理软件 V5.0	2015SR161332	万达信息	2015.8.20
465	万达信息新生儿疾病筛查平台管理软件 V5.0	2015SR161430	万达信息	2015.8.20
466	万达信息儿童保健信息管理软件 V5.0	2015SR161990	万达信息	2015.8.20
467	万达信息检查预约管理软件 V5.0	2015SR162002	万达信息	2015.8.20
468	万达信息区域远程医学平台软件 V5.0	2015SR162004	万达信息	2015.8.20
469	万达信息急救临床信息系统应用软件 V5.0	2015SR162008	万达信息	2015.8.20
470	万达信息远程医学临检数据浏览器软件 V5.0	2015SR162072	万达信息	2015.8.20

471	万达信息基于远程医学平台的远程影像软件 V5.0	2015SR162073	万达信息	2015.8.20
472	万达信息公共卫生基于个人积分量化绩效考核软件 V5.0	2015SR162074	万达信息	2015.8.20
473	万达 IT 运维管理应用软件 V1.0	2015SR173114	万达信息	2015.9.8
474	万达 HIS 信息系统应用软件 V5.0	2015SR173119	万达信息	2015.9.8
475	万达信息医院一卡通管理软件 V5.0	2015SR173122	万达信息	2015.9.8
476	万达信息医院设备管理软件 V5.0	2015SR173127	万达信息	2015.9.8
477	万达信息门诊输液管理软件 V5.0	2015SR173131	万达信息	2015.9.8
478	万达信息医院分诊排队管理软件 V5.0	2015SR173378	万达信息	2015.9.8
479	万达信息基于远程医学平台的远程重症监护软件 V5.0	2015SR173670	万达信息	2015.9.8
480	万达信息健康管理服务软件 V5.0	2015SR173928	万达信息	2015.9.8
481	万达信息移动输液管理信息软件 V5.0	2015SR174172	万达信息	2015.9.8
482	万达信息基于远程医学平台的远程托管软件 V5.0	2015SR174183	万达信息	2015.9.8
483	万达基于用户凭证保险库的单点登录软件 V1.0	2015SR181707	万达信息	2015.9.18
484	万达信息病历浏览软件 V5.0	2015SR182017	万达信息	2015.9.18
485	万达信息临床药理监护信息系统应用软件 V5.0	2015SR182071	万达信息	2015.9.18
486	万达信息基于远程医学平台的远程手术示教软件 V5.0	2015SR182075	万达信息	2015.9.18
487	万达信息移动护理管理信息软件 V5.0	2015SR182080	万达信息	2015.9.18
488	万达信息医院自助服务管理软件 V5.0	2015SR182087	万达信息	2015.9.18
489	万达信息急诊留观管理软件 V5.0	2015SR182162	万达信息	2015.9.18
490	万达信息远程医疗信息软件 V5.0	2015SR182167	万达信息	2015.9.18
491	万达信息静脉配置中心管理软件 V5.0	2015SR182439	万达信息	2015.9.18
492	万达安全可靠市民云易办事软件 V2.0	2015SR184980	万达信息	2015.9.23
493	万达安全可靠市民云社区软件 V2.0	2015SR184991	万达信息	2015.9.23
494	万达安全可靠业务基础平台软件 V2.0	2015SR185164	万达信息	2015.9.23
495	万达安全可靠工商信息化项目建设管理软件 V2.0	2015SR185188	万达信息	2015.9.23
496	万达安全可靠移动设备管理平台软件 V2.0	2015SR185198	万达信息	2015.9.23
497	万达安全可靠电子政务公文签批软件 V2.0	2015SR185201	万达信息	2015.9.23
498	万达安全可靠交易&消息中间件软件 V2.0	2015SR185206	万达信息	2015.9.23
499	万达安全可靠电子政务简报软件 V2.0	2015SR185211	万达信息	2015.9.23
500	万达安全可靠信息资源集成平台软件 V2.0	2015SR185369	万达信息	2015.9.23
501	万达安全可靠国内婚姻登记软件 V2.0	2015SR200352	万达信息、 万达系统	2015.10.20
502	万达信息企业信用信息公示系统应用软件 V1.0	2015SR208680	万达信息	2015.10.29
503	万达人力资源社会保障业务协同支撑软件 V1.0	2015SR209376	万达信息	2015.10.30

504	万达人力资源社会保障标准管理软件 V1.0	2015SR209380	万达信息	2015.10.30
505	万达人力资源社会保障公共服务支撑软件 V1.0	2015SR209385	万达信息	2015.10.30
506	万达人力资源社会保障社会信用管理软件 V2.0	2015SR209389	万达信息	2015.10.30
507	万达区域数据质量控制软件 V5.0	2015SR213773	万达信息	2015.11.05
508	万达大数据服务门户平台软件 V2.0	2015SR219840	万达信息	2015.11.12
509	万达信息微信微服软件 V3.0	2015SR269724	万达信息	2015.12.21
510	万达信息市民卡清分清算系统应用软件 V3.0	2015SR269778	万达信息	2015.12.21
511	万达信息心电信息系统应用软件[简称: ECG]V5.0	2016SR000921	万达信息	2016.1.4
512	万达信息医疗机构全面预算软件 V5.0	2016SR009840	万达信息	2016.1.14
513	农委行政执法信息平台(一期)应用软件 V1.0	2016SR033363	万达信息	2016.2.18
514	万达智能交通综合管控软件 V1.0	2016SR052463	万达信息、 万达系统	2016.3.14
515	万达一站式医疗救助系统应用软件 V1.0	2016SR052464	万达信息、 万达系统	2016.3.14
516	万达监狱指挥中心集成管理平台应用软件 V1.0	2016SR052465	万达信息、 万达系统	2016.3.14
517	万达信息资源集成平台软件 V5.3	2016SR054164	万达信息	2016.3.15
518	万达信息家庭医生服务管理平台软件 V5.0	2016SR062876	万达信息	2016.3.28
519	第四方物流平台智能回单管理软件 V5.0	2016SR064618	万达信息	2016.3.30
520	第四方物流平台智能拼车管理软件 V5.0	2016SR064628	万达信息	2016.3.30
521	万达区域短信平台管理软件 V5.0	2016SR068478	万达信息	2016.4.5
522	万达公共服务基础开发框架软件 V2.0	2016SR068575	万达信息	2016.4.5
523	万达区域医疗业务协同预约转诊应用软件 V5.0	2016SR068843	万达信息	2016.4.6
524	万达区域卫生信息标准管理软件 V5.0	2016SR068846	万达信息	2016.4.6
525	万达信息中医专科临床知识库应用软件 V5.0	2016SR069017	万达信息	2016.4.6
526	万达信息公共服务联络中心运营管理软件 V2.0	2016SR069877	万达信息	2016.4.6
527	万达信息中医临床决策支持应用软件 V5.0	2016SR069878	万达信息	2016.4.6
528	万达信息自助服务一体机自助发卡软件 V2.0	2016SR069957	万达信息	2016.4.6
529	万达信息公共服务多点触摸展示软件 V2.0	2016SR069959	万达信息	2016.4.6
530	万达信息公共服务联络中心服务质量管理软件 V2.0	2016SR070365	万达信息	2016.4.7
531	万达信息公共服务知识库软件 V2.0	2016SR070369	万达信息	2016.4.7
532	万达信息自助服务一体机打印软件 V2.0	2016SR070378	万达信息	2016.4.7
533	万达信息自助服务终端软件 V2.0	2016SR070382	万达信息	2016.4.7
534	万达信息基于平台的手术室管理软件 V5.0	2016SR074943	万达信息	2016.4.12



535	万达信息基于平台的医院信息系统应用软件 V5.0	2016SR074944	万达信息	2016.4.12
536	万达信息基于平台的护士工作站软件 V5.0	2016SR074945	万达信息	2016.4.12
537	万达信息基于平台的日间手术软件 V5.0	2016SR074946	万达信息	2016.4.12
538	万达博物馆一体式可视化数字中心软件 V1.0	2016SR082670	万达信息	2016.4.21
539	万达信息处方外配平台软件 V2.0	2016SR083512	万达信息	2016.4.21
540	万达信息基于平台的决策支持软件 V5.0	2016SR098086	万达信息	2016.5.09
541	万达信息基于云计算区域电子病历管理软件 V5.0	2016SR098092	万达信息	2016.5.09
542	万达信息基于云计算区域医院信息管理软件 V5.0	2016SR098120	万达信息	2016.5.09
543	万达信息区域家床电子病历管理软件 V5.0	2016SR098125	万达信息	2016.5.09
544	万达信息区域体检管理软件 V5.0	2016SR098266	万达信息	2016.5.09
545	万达积分管理平台软件 V2.0	2016SR100488	万达信息	2016.5.10
546	万达信息扶贫建档立卡帮扶项目管理软件 V2.0	2016SR100494	万达信息	2016.5.10
547	万达云医院应用软件 V2.0	2016SR100696	万达信息	2016.5.10
548	万达活动管理平台软件 V2.0	2016SR101009	万达信息	2016.5.11
549	万达信息扶贫建档立卡易地扶贫搬迁软件 V2.0	2016SR101727	万达信息	2016.5.11
550	万达信息扶贫建档立卡动态管理软件 V2.0	2016SR101736	万达信息	2016.5.11
551	万达信息 K 学界软件 V1.0	2016SR102291	万达信息	2016.5.12
552	万达信息自助服务一体机银联缴费软件 V2.0	2016SR103016	万达信息	2016.5.12
553	万达信息扶贫建档立卡整村推进管理软件 V2.0	2016SR104219	万达信息	2016.5.13
554	万达电子支付与结算应用软件 V1.0	2016SR111914	万达信息	2016.5.19
555	万达信息扶贫建档立卡小额信贷管理软件 V2.0	2016SR112117	万达信息	2016.5.20
556	万达信息区域医疗机构出院随访应用软件 V5.0	2016SR138144	万达信息	2016.6.12
557	万达信息建设项目三监联动平台软件 V1.0	2016SR144537	万达信息	2016.6.16
558	万达信息环保 GIS 共享平台软件 V1.0	2016SR145238	万达信息	2016.6.16
559	万达信息社区云街镇服务管理发布应用软件 V1.0	2016SR160709	万达信息	2016.6.29
560	万达信息环境模拟预报软件 V1.0	2016SR163798	万达信息	2016.7.1
561	万达信息环保系统 app 软件 V1.0	2016SR164893	万达信息	2016.7.1
562	万达统一支付应用软件 V1.0	2016SR192550	万达信息	2016.7.25
563	万达链支付应用软件 V1.0	2016SR194051	万达信息	2016.7.26
564	万达信息社区云 APP 应用软件 V1.0	2016SR202889	万达信息	2016.8.3
565	万达信息数字化成果质检软件 V1.0	2016SR205578	万达信息	2016.8.4
566	万达信息数字化元数据采集软件 V1.0	2016SR205587	万达信息	2016.8.4
567	万达信息档案著录软件 V1.0	2016SR205592	万达信息	2016.8.4
568	万达信息数字化成果图像处理软件 V1.0	2016SR205600	万达信息	2016.8.4

569	万达信息档案整理软件 V1.0	2016SR205663	万达信息	2016.8.4
570	万达信息云负载均衡应用软件 V2.0	2016SR226846	万达信息	2016.8.19
571	基于健康档案的省级区域卫生信息平台应用软件 V1.0	2016SR226853	万达信息	2016.8.19
572	万达信息云管理平台软件 V2.0	2016SR226858	万达信息	2016.8.19
573	万达信息 API 网关软件 V2.0	2016SR226862	万达信息	2016.8.19
574	万达信息云数据库应用软件 V2.0	2016SR226866	万达信息	2016.8.19
575	万达信息云运维平台软件 V2.0	2016SR226875	万达信息	2016.8.19
576	万达信息容器应用平台软件 V2.0	2016SR226884	万达信息	2016.8.19
577	万达信息基于内容电子病历搜索引擎软件 V1.0	2016SR238791	万达信息	2016.8.29
578	万达信息搜索引擎分词管理软件 V1.0	2016SR238801	万达信息	2016.8.29
579	万达信息 DRGs 绩效分析评价应用软件 V1.0	2016SR250853	万达信息	2016.9.7
580	万达信息云服务总线软件 V2.0	2016SR265382	万达信息	2016.9.19
581	万达社会保障社区服务平台软件 V3.0	2016SR300396	万达信息	2016.10.20
582	万达信息环保空气质量自动监测管理软件 V1.0	2016SR311163	万达信息	2016.10.28
583	机构编制人员经费共用信息管理平台软件 V1.0	2016SR318719	万达信息	2016.11.4
584	医疗机构医疗废物收运信息采集软件 V1.0	2016SR318743	万达信息、上海市卫生和计划生育委员会监督所	2016.11.4
585	医疗机构医疗废物收运信息监管软件 V1.0	2016SR318762	万达信息、上海市卫生和计划生育委员会监督所	2016.11.4
586	万达区域医废收运分级监管软件 V2.0	2016SR318793	万达信息	2016.11.4
587	万达医疗机构医疗废物收运业务终端软件 V2.0	2016SR321383	万达信息	2016.11.7
588	万达信息机动车尾气检测防作弊管理软件 V1.0	2016SR324384	万达信息	2016.11.9
589	万达信息机动车尾气检测云监管软件 V1.0	2016SR324393	万达信息	2016.11.9
590	万达云政通综合运行管理软件 V2.0	2016SR336172	万达信息	2016.11.18
591	万达云政通自助服务终端软件 V2.0	2016SR336177	万达信息	2016.11.18
592	万达云政通智能触控终端软件 V2.0	2016SR336796	万达信息	2016.11.18
593	万达云政通智能排队叫号软件 V2.0	2016SR336807	万达信息	2016.11.18
594	万达信息直付保软件 V1.0	2016SR347828	万达信息	2016.12.1
595	万达信息居民健康卡诊间结算软件 V1.0	2016SR347890	万达信息	2016.12.1
596	万达信息居民健康卡接入服务平台软件 V1.0	2016SR347891	万达信息	2016.12.1
597	万达信息员福云软件 V2.0	2016SR348082	万达信息	2016.12.1
598	万达社会保障劳动就业软件 V3.0	2016SR348201	万达信息	2016.12.1
599	万达信息居民健康卡通用读写系统应用软件 V1.0	2016SR348268	万达信息	2016.12.1

600	万达信息居民健康卡金融 MISPOS 服务软件 V1.0	2016SR348269	万达信息	2016.12.1
601	万达信息自助机服务一体化平台软件 V1.0	2016SR348270	万达信息	2016.12.1
602	高校国际化交流管理系统应用软件 V1.0	2016SR360543	万达信息、 上海财经大学	2016.12.8
603	万达信息数据隐私保护系统应用软件 V2.0	2016SR376140	万达信息	2016.12.16
604	万达信息大数据资源目录全视图管理应用软件 V2.0	2016SR376369	万达信息	2016.12.16
605	万达信息大数据治理系统应用软件 V2.0	2016SR376747	万达信息	2016.12.16
606	万达信息数据质量评估系统应用软件 V2.0	2016SR379187	万达信息	2016.12.19
607	万达信息大数据分析模型设计器应用软件 V2.0	2016SR379228	万达信息	2016.12.19
608	万达信息职业技能鉴定信息管理软件 V1.0	2017SR003610	万达信息	2017.1.5
609	万达信息智能融合平台在线咨询软件 V1.0	2017SR005931	万达信息	2017.1.6
610	万达信息智能融合平台坐席监控软件 V1.0	2017SR005966	万达信息	2017.1.6
611	万达信息工商大数据资产管理平台软件 V2.0	2017SR006149	万达信息	2017.1.6
612	万达信息远程专科医疗协同平台软件 V2.0	2017SR006171	万达信息	2017.1.6
613	万达信息专科转诊会诊系统应用软件 V2.0	2017SR006175	万达信息	2017.1.6
614	万达信息大数据可视化分析平台软件 V2.0	2017SR006207	万达信息	2017.1.6
615	万达信息市场主体大数据融合分析技术平台软件 V2.0	2017SR006208	万达信息	2017.1.6
616	万达信息企业在线培训软件 V1.0	2017SR006275	万达信息	2017.1.6
617	万达信息一体机底层一体化管理软件 V1.0	2017SR007579	万达信息	2017.1.9
618	万达信息居民健康卡卡务管理软件 V1.0	2017SR007591	万达信息	2017.1.9
619	万达信息通用协同办公应用软件 V2.0	2017SR012737	万达信息	2017.1.13
620	万达粮食公共服务支撑软件 V2.0	2017SR022786	万达信息	2017.1.22
621	万达粮食标准管理软件 V2.0	2017SR022789	万达信息	2017.1.22
622	万达城乡居民社会保险信息管理软件 V1.0	2017SR022866	万达信息	2017.1.22
623	万达城乡居民医疗保险智能监控软件 V1.0	2017SR022869	万达信息	2017.1.22
624	万达城乡居民医疗保险实时结算软件 V1.0	2017SR022870	万达信息	2017.1.22
625	万达粮食综合业务协同支撑软件 V2.0	2017SR022872	万达信息	2017.1.22
626	万达粮食一体化平台软件 V2.0	2017SR025565	万达信息	2017.1.22
627	万达城乡居民社会保险单机版数据采集软件 V1.0	2017SR025572	万达信息	2017.1.24
628	万达粮情监测平台软件 V2.0	2017SR025586	万达信息	2017.1.24

629	万达城乡居民医疗保险定点机构前置软件 V1.0	2017SR025626	万达信息	2017.1.24
630	万达粮食质量追溯平台软件 V2.0	2017SR026842	万达信息	2017.1.26
631	万达数字资产管理软件 V1.0	2017SR066949	万达信息	2017.3.3
632	万达云政通电子证照软件 V1.0	2017SR090519	万达信息	2017.3.24
633	万达信息病历资料采集应用软件 V1.0	2017SR103159	万达信息	2017.4.6
634	万达信息远程会诊管理软件 V1.0	2017SR103180	万达信息	2017.4.6
635	万达信息远程心电管理软件 V1.0	2017SR103692	万达信息	2017.4.6
636	万达信息远程影像管理软件 V1.0	2017SR103694	万达信息	2017.4.6
637	万达信息远程会诊质量评价应用软件 V1.0	2017SR105494	万达信息	2017.4.7
638	万达信息远程医疗质控应用软件 V1.0	2017SR105495	万达信息	2017.4.7
639	万达信息远程医疗监管应用软件 V1.0	2017SR105861	万达信息	2017.4.7
640	万达信息双向转诊及远程预约应用软件 V1.0	2017SR105863	万达信息	2017.4.7
641	万达信息远程医疗收费应用软件 V1.0	2017SR105865	万达信息	2017.4.7
642	万达场馆智能集成控制软件 V1.0	2017SR107459	万达信息	2017.4.10
643	万达城市记忆地图软件 V1.0	2017SR107460	万达信息	2017.4.10
644	万达集群（总分馆）博物馆藏品管理软件 V1.0	2017SR107461	万达信息	2017.4.10
645	万达信息诚信体系管理平台软件 V2.0	2017SR114916	万达信息	2017.4.14
646	万达全病种组合分组大数据计算引擎应用软件 V2.0	2017SR116592	万达信息	2017.4.14
647	万达病种组合分组医疗服务评价系统应用软件 V2.0	2017SR116596	万达信息	2017.4.14
648	万达村卫生室信息管理应用软件 V2.0	2017SR142951	万达信息	2017.4.26
649	万达智通考勤软件 V3.0	2017SR145953	万达信息	2017.4.27
650	万达信息电子证照管理平台软件 V1.0	2017SR146751	万达信息	2017.4.28
651	万达智通软件 V3.0	2017SR147034	万达信息	2017.4.28
652	万达区域社区卫生服务管理应用软件 V2.0[简称：Harmony]	2017SR148814	万达信息	2017.4.28
653	万达基于健康档案的区域卫生信息平台应用软件 V2.0	2017SR151823	万达信息	2017.5.02
654	万达信息基于 DRGs 的管理系统应用软件 V1.0	2017SR157010	万达信息	2017.5.04
655	万达博物馆移动式智能知识微站软件 V1.0	2017SR158408	万达信息	2017.5.04
656	万达信息自助服务云应用商店软件 V3.0	2017SR166713	万达信息	2017.5.9
657	万达信息基于 Leaf6 的人社一体化应用软件 V3.0	2017SR201829	万达信息	2017.5.24
658	万达信息大数据人群画像精准推荐引擎软件 V1.0	2017SR232185	万达信息	2017.6.5
659	万达信息无监督学习自动化标签标注工具软件 V1.0	2017SR232134	万达信息	2017.6.5
660	万达信息出租营运车辆电子标签管理软件 V1.0	2017SR214565	万达信息	2017.5.27
661	万达信息交通运输企业诚信管理软件 V1.0	2017SR214683	万达信息	2017.5.27

662	万达信息医疗信息知识库内容管理及应用软件 V1.0	2017SR253083	万达信息	2017.6.10
663	万达信息物流服务交换软件 V1.0	2017SR273229	万达信息	2017.6.16
664	万达信息民航机场航班查询系统应用软件 V1.0	2017SR271625	万达信息	2017.6.16
665	万达信息掌上人社（市民）软件（IOS版） V2.0	2017SR272670	万达信息	2017.6.16
666	万达信息公共服务内容发布平台软件 V2.0	2017SR272681	万达信息	2017.6.16
667	万达信息物流信用共享软件 V1.0	2017SR289905	万达信息	2017.6.20
668	万达残疾人基本信息数据动态更新管理软件 V1.0	2017SR319311	万达信息、 万达系统	2017.6.28
669	万达社区综合服务（电子台账）信息平台软件 V2.0	2017SR323438	万达信息、 万达系统	2017.6.28
670	万达网格化社会治安综合治理应用平台软件 V1.0	2017SR320621	万达信息、 万达系统	2017.6.28
671	万达网格化智慧城市综合管理平台软件 V1.0	2017SR323450	万达信息、 万达系统	2017.6.28
672	万达信息交互式移动定位应用系统应用软件 V1.0	2017SR332564	万达信息	2017.6.30
673	万达信息医院大数据智能分析软件 V2.0	2017SR347388	万达信息	2017.7.6
674	万达信息环保企业通平台软件 V1.0	2017SR366745	万达信息、 万达系统	2017.7.12
675	万达信息生态环境大数据平台软件 V1.0	2017SR366837	万达信息、 万达系统	2017.7.12
676	万达信息企事业单位环境信息公开平台软件 V1.0	2017SR366735	万达信息、 万达系统	2017.7.12
677	万达信息土壤环境综合监管平台软件 V1.0	2017SR369854	万达信息、 万达系统	2017.7.13
678	万达信息诊间结算医院前置系统应用软件 V3.0	2017SR336534	万达信息	2017.7.3
679	万达信息实时交易支付系统应用软件 V3.0	2017SR348723	万达信息	2017.7.6
680	万达云政通多级协同审批软件 V1.0	2017SR347374	万达信息	2017.7.6
681	万达云政通掌上政务服务厅软件 V1.0	2017SR347411	万达信息	2017.7.6
682	万达残保金管理软件 V1.0	2017SR351760	万达信息、 万达系统	2017.7.7
683	万达康复综合信息管理软件 V1.0	2017SR353196	万达信息、 万达系统	2017.7.7
684	万达政务数据中心系统应用软件 V1.0	2017SR356346	万达信息	2017.7.10
685	万达信息个人钱包软件 V1.0	2017SR381876	万达信息	2017.7.19
686	万达信息融合智能服务平台应用软件 V1.0	2017SR380926	万达信息	2017.7.19
687	万达信息雇员管理系统应用软件 V2.0	2017SR381066	万达信息	2017.7.19
688	万达信息社会保险智能化风险管控软件 V2.0	2017SR381051	万达信息	2017.7.19

689	万达基于环境变化的疾病发病量预测软件 V3.0	2017SR382363	万达信息	2017.7.19
690	万达信息疾病流行预警及分析系统应用软件 V2.0	2017SR382357	万达信息	2017.7.19
691	万达信息慢病卫生经济学分析系统应用软件 V2.0	2017SR382346	万达信息	2017.7.19
692	万达统一支付应用软件 V2.0	2017SR418703	万达信息	2017.8.2
693	万达先诊疗后付费应用软件 V1.0	2017SR462795	万达信息	2017.8.22
694	万达健康账单应用软件 V1.0	2017SR462780	万达信息	2017.8.22
695	万达信息动产抵押管理应用软件 V1.0	2017SR466415	万达信息	2017.8.23
696	万达信息 IMcloud 即时通信云平台软件 V1.0	2017SR462057	万达信息	2017.8.22
697	万达信息青少年人脸识别机器学习和管理软件 V1.0	2017SR503467	万达信息	2017.09.11
698	万达信息补贴发放系统应用软件 V1.0	2017SR505200	万达信息	2017.09.12
699	万达社会保障卡平台软件 V4.0	2017SR527722	万达信息	2017.09.19
700	万达信息社区养老服务管理平台软件 V1.0	2017SR559295	万达信息	2017.10.10
701	万达信息医养结合综合信息管理平台软件 V1.0	2017SR559336	万达信息	2017.10.10
702	万达信息养护机构信息管理平台软件 V1.0	2017SR559343	万达信息	2017.10.10
703	万达信息护理站管理平台软件 V1.0	2017SR559554	万达信息	2017.10.10
704	万达区域卫生 LIS 信息交换平台软件 V1.10	2009SR040376	深圳市万达 计算机软件 有限公司	2009.9.18
705	万达区域卫生业务管理软件 V1.10	2010SR023740	深圳市万达 计算机软件 有限公司	2010.5.20
706	万达区域卫生健康卡管理软件 V1.10	2010SR023741	深圳市万达 计算机软件 有限公司	2010.5.20
707	万达市民健康档案调阅软件 V1.10	2010SR023743	深圳市万达 计算机软件 有限公司	2010.5.20
708	万达区域预约诊疗服务平台软件 V1.0	2012SR066069	深圳市万达 计算机软件 有限公司	2012.7.20
709	万达居民健康卡综合管理信息系统 V1.0	2013SR117060	深圳万达	2013.10.31
710	万达佛山市职业卫生信息系统 V1.1	2014SR171925	深圳万达	2014.11.14
711	万达跨多媒体广告监控软件 V1.0	2014SR198795	深圳万达、 哈尔滨工业 大学深圳研 究生院	2014.12.17

712	万达公共就业服务平台系统 V1.0	2015SR227196	深圳万达	2015.11.19
713	万达扫描之星系统应用软件 V1.0	2009SR027803	万达系统	2009.07.14
714	万达在线查询分析系统应用软件 V1.0	2009SR028723	万达系统	2009.07.21
715	万达决策后相关信息聚集分析软件 1.2	2009SR033355	万达系统	2009.08.20
716	万达内容管理平台软件 V1.0	2009SR059918	万达系统	2009.12.28
717	万达智能检索软件 V1.0	2009SR059920	万达系统	2009.12.28
718	万达数据碰撞和挖掘应用软件 V1.0	2011SR001478	万达系统	2011.01.12
719	万达一键式海量跨库联查应用软件 V1.0	2011SR002364	万达系统	2011.01.18
720	万达情报采集和分析应用软件 V1.0	2011SR002367	万达系统	2011.01.18
721	万达交互式图形化关联分析应用软件 V1.0	2011SR003062	万达系统	2011.01.21
722	万达信息安全保密综合监管和应急处置平台软件 V1.0	2011SR030274	万达系统	2011.05.20
723	万达互联网违规外联事件处置系统应用软件 V1.0	2011SR030275	万达系统	2011.05.20
724	万达数据资源中心应用软件 V1.0	2012SR097906	万达系统	2012.10.18
725	万达社区维稳管理应用软件 V1.0	2013SR122129	万达系统	2013.11.08
726	万达智慧教育统一资源与数据中心软件 V1.0	2015SR230870	万达系统	2015.11.24
727	面向医学领域的中文分词系统应用软件 V2.0	2014SR101053	卫生技术研究中心	2014.07.18
728	临床生物样本共享服务系统应用软件 V2.0	2014SR101054	卫生技术研究中心	2014.07.18
729	生物样本信息管理系统应用软件 V2.0	2014SR110539	卫生技术研究中心	2014.08.01
730	医疗大数据处理工具集应用软件 V2.0	2014SR140223	卫生技术研究中心	2014.09.18
731	中医临床专题知识库应用软件 V5.0	2016SR070656	卫生技术研究中心	2016.04.07
732	中医临床在线辅助决策支持应用软件 V5.0	2016SR070759	卫生技术研究中心	2016.04.07
733	万达全程移动终端查询软件 V1.0	2013SR067650	全程健康	2013.07.18
734	万达全程健康数据同步软件 V1.0	2013SR067788	全程健康	2013.07.18
735	万达全程物联网体征数据采集软件 V1.0	2013SR068242	全程健康	2013.07.18
736	万达全程客户服务软件 V1.0	2013SR068246	全程健康	2013.07.18
737	万达全程短消息服务软件 V1.0	2013SR068450	全程健康	2013.07.18
738	万达全程客户关系管理软件 V1.0	2013SR068479	全程健康	2013.07.18
739	万达全程健康管理平台软件 V1.0	2013SR069769	全程健康	2013.07.20

740	万达全程健康信息查询软件 V1.0	2013SR069771	全程健康	2013.07.20
741	万达全程 IC 卡识别软件 V1.0	2013SR072816	全程健康	2013.07.24
742	万达全程健康管理工作站软件 V1.0	2014SR080967	全程健康	2014.06.19
743	万达全程健康网软件 V1.0	2014SR080995	全程健康	2014.06.19
744	万达全程贵宾健康管家软件 V1.0	2014SR108535	全程健康	2014.07.30
745	万达全程区域健康数据统计分析软件 V1.0	2014SR108539	全程健康	2014.07.30
746	万达全程企业健康管家软件 V1.0	2014SR108598	全程健康	2014.07.30
747	万达全程电话服务软件 V1.0	2014SR126181	全程健康	2014.08.22
748	万达全程健康管家软件 V1.0	2014SR126184	全程健康	2014.08.22
749	万达全程健康助理（手机端）软件 V1.0	2014SR178709	全程健康	2014.11.21
750	万达全程健康云体验管理软件 V1.0	2015SR068677	全程健康	2015.04.24
751	万达全程健康云平台软件 V1.0	2015SR068713	全程健康	2015.04.24
752	万达全程客户与健康管理系统软件 V1.0	2015SR068715	全程健康	2015.04.24
753	万达全程健康云监控平台管理软件 V1.0	2015SR068716	全程健康	2015.04.24
754	万达全程健康云管家医生端软件 V1.0	2015SR176276	全程健康	2015.09.11
755	万达全程区域健康数据统计分析软件 V2.0	2015SR176277	全程健康	2015.09.11
756	万达全程短消息服务软件 V2.0	2015SR176498	全程健康	2015.09.11
757	万达全程健康云管家居民端软件 V1.0	2015SR176659	全程健康	2015.09.11
758	万达全程健康管理工作站软件 V2.0	2015SR177971	全程健康	2015.09.14
759	万达全程壁筒式血压计接入软件 V1.0	2015SR180229	全程健康	2015.09.16
760	万达全程区域监控大屏软件 V1.0	2016SR103023	全程健康	2016.05.12
761	万达全程健康网关管理软件 V1.0	2016SR103185	全程健康	2016.05.12
762	万达全程门诊部触摸屏软件 V1.0	2016SR103375	全程健康	2016.05.12
763	万达华波美城乡居民社会基本养老保险信息系统应用软件 V1.0	2015SR149663	西藏万达	2015.08.04
764	万达华波美 OA 系统应用软件 V1.0	2015SR149759	西藏万达	2015.08.04
765	万达华波美公务员补充医疗系统应用软件 V1.0	2015SR149763	西藏万达	2015.08.04
766	万达华波美人力资源人才管理平台 V1.0	2015SR187854	西藏万达	2015.09.25
767	万达华波美就业服务应用平台 V1.1	2015SR187856	西藏万达	2015.09.25
768	万达华波美网站内容管理系统应用软件 V2.0	2015SR187857	西藏万达	2015.09.25



769	EZCall 网络电话用户管理和计收费系统 V1.0	2005SR00658	四川浩特	2005.01.17
770	互联网 ISP 计收费系统 V1.0	2005SR00659	四川浩特	2005.01.17
771	电信 IP 电话计收费系统 V1.0	2005SR00660	四川浩特	2005.01.17
772	HT264 编解码系统 V1.0	2005SR04917	四川浩特	2005.05.13
773	浩特电子警察违法处理系统 [简称: 电子警察系统] V1.0	2007SR03047	四川浩特	2007.02.27
774	HT-VMS 浩特视频监控管理系统 V1.0	2008SR04438	四川浩特	2008.02.28
775	HT-Vimmt 浩特智能车载监控系统 V1.0	2010SR016457	四川浩特	2010.04.13
776	HT-MD8000 多功能高清解码器软件 V1.0	2010SR064559	四川浩特	2010.12.01
777	浩特智能交通检测系统软件 V1.0	2010SR064560	四川浩特	2010.12.01
778	浩特图像智能处理软件 V1.0	2011SR001851	四川浩特	2011.01.13
779	HT 视频服务器通用客户端软件 V1.0	2011SR006518	四川浩特	2011.02.14
780	工商 12315 信息管理系统 1.0	2012SR058957	四川浩特	2012.07.04
781	名牌企业信息管理系统 V1.0	2012SR075384	四川浩特	2012.08.15
782	HTVES 视频增强系统 V1.0	2012SR111741	四川浩特	2012.11.21
783	HTSRP 社会资源接入平台 V1.0	2012SR111785	四川浩特	2012.11.21
784	HTIVS 智能视频分析系统 V2.0	2012SR112014	四川浩特	2012.11.21
785	HTMMS 移动监控平台 V1.0	2012SR112098	四川浩特	2012.11.21
786	HTAFRS 自动报障系统 V2.0	2012SR112258	四川浩特	2012.11.22
787	浩特视频监控平台软件 V1.0	2014SR054509	四川浩特	2014.05.06
788	浩特运维管理系统软件 V1.0	2014SR054516	四川浩特	2014.05.06
789	浩特智能交通集成指挥平台系统 V2.0	2014SR054691	四川浩特	2014.05.06
790	浩特智能实战平台软件 V1.0	2014SR054730	四川浩特	2014.05.06
791	浩特公众交通信息微信服务系统 V1.0	2015SR049875	四川浩特	2015.03.20
792	浩特智能交通扁平化指挥调度系统 V1.0	2015SR049883	四川浩特	2015.03.20
793	浩特智能交通农村道路安全系统 V1.0	2015SR049886	四川浩特	2015.03.20
794	浩特城市违法停车自动抓拍专业管理系统 V1.0	2015SR050270	四川浩特	2015.03.23
795	浩特公安接处警管理软件 V1.0	2015SR057055	四川浩特	2015.03.31
796	浩特交通信号集成控制系统 V1.0	2015SR057056	四川浩特	2015.03.31
797	浩特交通诱导可变标志信息发布系统 V1.0	2015SR057059	四川浩特	2015.03.31

798	浩特智能交通运维管理系统 V1.0	2015SR057111	四川浩特	2015.03.31
799	浩特智能交通集成指挥智能终端警员版软件 V1.0	2015SR057546	四川浩特	2015.03.31
800	浩特公安勤务管理系统 V1.0	2015SR058412	四川浩特	2015.04.01
801	浩特警车 GPS 监控管理与调度系统 V1.0	2015SR058419	四川浩特	2015.04.01
802	浩特交通流信息采集系统 V1.0	2015SR058423	四川浩特	2015.04.01
803	浩特智能交通公交管理系统 V1.0	2015SR058700	四川浩特	2015.04.01
804	浩特超速自动监测与记录系统 V1.0	2015SR058751	四川浩特	2015.04.01
805	浩特闯红灯自动记录系统 V1.0	2015SR058752	四川浩特	2015.04.01
806	浩特公路车辆智能监测记录系统 V1.0	2015SR058753	四川浩特	2015.04.01
807	微卡号牌识别优化软件系统 V1.0	2015SR167569	四川浩特	2015.08.28
808	基于云浓缩技术的道路交通视频结构化分析系统 V1.0	2015SR167573	四川浩特	2015.08.28
809	机动车交通违章证据分析软件系统 V1.0	2015SR167584	四川浩特	2015.08.28
810	浩特交通道路路况微信查询软件 V1.0	2016SR159046	四川浩特	2016.06.28
811	浩特交通轻微事故微信快速处理软件 V1.0	2016SR159068	四川浩特	2016.06.28
812	浩特智慧视频大数据分析平台软件 V1.0	2016SR317109	四川浩特	2016.11.03
813	浩特基于大数据云计算架构的公安交通集成指挥平台软件 V1.0	2016SR318727	四川浩特	2016.11.04
814	HTVMSAGS 浩特车载视频接入网关软件 V1.0	2016SR362479	四川浩特	2016.12.09
815	浩特政务大厅行政效能视频监控监察系统软件 V1.0	2016SR387863	四川浩特	2016.12.22
816	浩特基于大数据云计算架构的公安应急指挥平台 V1.0	2016SR387869	四川浩特	2016.12.22
817	浩特 H.264 视频码流手机无插件播放转码软件 V1.0	2016SR388066	四川浩特	2016.12.22
818	浩特车牌检测与识别软件 V1.0	2016SR404390	四川浩特	2016.12.29
819	浩特项目流程管理系统软件 V1.0	2016SR404798	四川浩特	2016.12.29
820	浩特人脸检测与识别软件 V1.0	2016SR404946	四川浩特	2016.12.29
821	浩特机动车交通违章证据二次分析软件系统 V1.0	2017SR001650	四川浩特	2017.01.03
822	浩特交通状况监测软件 V1.0	2017SR415384	四川浩特	2017.08.01
823	浩特交通安全态势评估软件 V1.0	2017SR419176	四川浩特	2017.08.02
824	浩特交通组织与管控软件 V1.0	2017SR418307	四川浩特	2017.08.02
825	浩特应急指挥与协作软件 V1.0	2017SR419353	四川浩特	2017.08.02

826	KingT 医院信息管理系统 V4.0	2005SR13779	宁波金唐	2005.11.18
827	KingT 健康体检管理系统 V1.0	2008SR13915	宁波金唐	2008.07.21
828	KingT 居民综合医疗咨询服务系统 V1.0	2008SR13916	宁波金唐	2008.07.21
829	KingT 数据库实时在线备份系统 V1.0	2008SR13917	宁波金唐	2008.07.21
830	KingT 智能排队呼叫系统 V1.0	2008SR13918	宁波金唐	2008.07.21
831	KingT 注射室管理系统 V1.0	2008SR13919	宁波金唐	2008.07.21
832	KingT 医院电子检验管理系统 V3.0	2008SR13920	宁波金唐	2008.07.21
833	KingT 医院网上挂号系统 V1.0	2010SR029148	宁波金唐	2010.06.13
834	KingT 医院防保管理系统 V1.0	2010SR029149	宁波金唐	2010.06.13
835	KingT 医院自助挂号系统 V1.0	2010SR029151	宁波金唐	2010.06.13
836	KingT 医院供应室管理系统 V1.0	2010SR029266	宁波金唐	2010.06.13
837	KingT 全科医生工作平台软件 V2.0	2010SR029270	宁波金唐	2010.06.13
838	KingT 医院协同办公平台软件 V1.0	2010SR030330	宁波金唐	2010.06.23
839	KingT 区域药品流通监管系统 V2.0	2011SR033684	宁波金唐	2011-06-01
840	KingT 住院护士移动医疗系统 V1.0	2011SR033690	宁波金唐	2011-06-01
841	KingT MRP 结构化电子病历系统 V1.0	2011SR036168	宁波金唐	2011-06-10
842	KingT 区域慢性疾病监测与预警系统 V1.0	2011SR036382	宁波金唐	2011-06-10
843	KingT 区域双向转诊管理信息系统 V1.0	2011SR039838	宁波金唐	2011-06-23
844	KingT 医院自助付费管理系统 V1.0	2011SR041150	宁波金唐	2011-06-28
845	KingT 区域居民健康管理系统 V2.0	2011SR041460	宁波金唐	2011-06-30
846	KingT 区域医疗就诊一卡通管理信息系统 V2.0	2011SR042922	宁波金唐	2011-07-04
847	KingT 区域卫生信息平台软件 V1.0	2011SR050953	宁波金唐	2011-07-22
848	KingT 新型农村合作医疗保险管理信息系统 V2.0	2011SR051117	宁波金唐	2011-07-22
849	KingT 区域健康体检管理信息系统 V2.0	2011SR052175	宁波金唐	2011-07-27
850	KingT 社区卫生服务管理系统 V3.0	2011SR056834	宁波金唐	2011-08-11
851	KingT 固定资产管理系统 V1.0	2011SR056906	宁波金唐	2011-08-11
852	KingT 居民健康浏览系统 V1.0	2011SR059110	宁波金唐	2011-08-20
853	KingT 计划免疫管理系统 V1.0	2011SR069960	宁波金唐	2011-09-27
854	KingT 妇幼保健管理系统 V1.0	2011SR070739	宁波金唐	2011-09-28

855	KingT 区域医疗信息交换平台软件 V1.0	2011SR071427	宁波金唐	2011-10-08
856	KingT 区域心电信息管理系统 V1.0	2011SR087262	宁波金唐	2011-11-25
857	KingT 企业服务总线软件 V1.0	2012SR022994	宁波金唐	2012-03-23
858	KingT 区域医院管理信息系统 V1.0	2012SR023275	宁波金唐	2012-03-26
859	KingT 医院移动输液管理系统 V1.0	2012SR023730	宁波金唐	2012-03-27
860	KingT 短消息发布平台软件 V1.0	2012SR025177	宁波金唐	2012-03-31
861	KingT 手机预约挂号 Android 系统软件 V1.0	2012SR085862	宁波金唐	2012-09-11
862	KingT 区域处方点评系统 V1.0	2012SR086343	宁波金唐	2012-09-12
863	KingT 手机预约挂号 IOS 系统软件 V1.0	2012SR086381	宁波金唐	2012-09-12
864	KingT 医院消息服务中间件系统 V1.0	2012SR114915	宁波金唐	2012-11-27
865	KingT 区域卫生决策支持系统 V1.0	2012SR114925	宁波金唐	2012-11-27
866	KingT 区域全科医生诊间预约软件 V1.0	2012SR120441	宁波金唐	2012-12-06
867	KingT 医院处方点评系统 V1.0	2012SR134475	宁波金唐	2012-12-26
868	KingT 医院药房移动管理系统 V1.0	2012SR134480	宁波金唐	2012-12-26
869	KingT 区域卫生人事管理信息系统 V2.0	2012SR134490	宁波金唐	2012-12-26
870	KingT 医院自助服务综合平台软件 V1.0	2012SR135122	宁波金唐	2012-12-26
871	KingT 区域预约诊疗服务平台软件 V1.0	2013SR005452	宁波金唐	2013-01-16
872	KingT 医院信息集成平台软件 V1.0	2013SR006028	宁波金唐	2013-01-17
873	KingT 区域影像存档与传输系统 V4.5	2013SR030591	宁波金唐	2013-04-01
874	KingT 远程会诊系统 V1.0	2013SR030593	宁波金唐	2013-04-01
875	KingT 区域传染病动态监测与预警系统 V1.0	2013SR062642	宁波金唐	2013-06-26
876	KingT 区域社区卫生服务管理系统 V1.0	2013SR062686	宁波金唐	2013-06-26
877	KingT 区域临床检验信息管理系统 V1.0	2013SR062695	宁波金唐	2013-06-26
878	KingT 区域卫生信息管理平台软件 V1.0	2013SR062839	宁波金唐	2013-06-26
879	KingT 医院信息管理系统 V5.0	2014SR174350	宁波金唐	2014.11.17
880	KingT 区域平台监控管理系统 V1.0	2015SR005762	宁波金唐	2015.01.12
881	KingT 微信公众平台医疗服务账号订制管理平台软件 V1.0	2015SR005886	宁波金唐	2015.01.12
882	KingT 医院产院疫苗管理信息系统 V1.0	2015SR005991	宁波金唐	2015.01.12
883	KingTEMPI 身份唯一识别系统 V2.0	2015SR006027	宁波金唐	2015.01.12

884	KingT 医院危急值管理信息系统 V1.0	2015SR006069	宁波金唐	2015.01.12
885	KingT 区域学生健康管理信息系统 V1.0	2015SR008400	宁波金唐	2015.01.15
886	KingT 统一用户集成管理系统 V1.0	2015SR009939	宁波金唐	2015.01.16
887	KingT 区域病理信息系统 V1.0	2015SR107203	宁波金唐	2015.6.16
888	KingT 医院检查预约系统 V1.0	2015SR148531	宁波金唐	2015.07.31
889	KingT 区域分级诊疗系统 V1.0	2015SR148534	宁波金唐	2015.07.31
890	KingT 全科医生签约系统 V1.0	2015SR148536	宁波金唐	2015.07.31
891	KingT 病人随访管理系统 V1.0	2015SR148564	宁波金唐	2015.07.31
892	KingTETL 服务管理系统 V2.0	2016SR010915	宁波金唐	2016.01.15
893	KingT 区域临床信息系统 V2.0	2016SR031938	宁波金唐	2016.02.17
894	KingT 移动医疗管理系统 V1.0	2016SR032600	宁波金唐	2016.02.17
895	KingT 门诊电子病历系统 V1.0	2016SR183000	宁波金唐	2016.07.15
896	KingT 医院移动查房管理系统 V1.0	2016SR183134	宁波金唐	2016.07.15
897	KingT 体检信息管理系统 V3.0	2016SR383770	宁波金唐	2016.12.21
898	KingT 医院用血 workflow 管理系统 V1.0	2016SR383773	宁波金唐	2016.12.21
899	KingT 医养护一体化管理系统 V1.0	2017SR196904	宁波金唐	2017.05.23
900	KingT 区域健康档案筛重与协同管理系统 V1.0	2017SR197008	宁波金唐	2017.05.23
901	KingT 急诊留观管理系统 V1.0	2017SR210582	宁波金唐	2017.05.26
848	KingT 床位管理中心系统 V1.0	2017SR211304	宁波金唐	2017.05.26
849	KingT 门诊区域电子病历系统 V1.0	2017SR211310	宁波金唐	2017.05.26
850	莱域数据交换系统软件 V2.0	2013SR153828	杭州莱域	2013.12.23
851	莱域实验室信息系统软件 V3.0	2013SR154495	杭州莱域	2013.12.23
852	莱域仪器接口系统软件 V2.0	2013SR154838	杭州莱域	2013.12.23
853	莱域区域实验室信息系统软件 V2.0	2013SR155683	杭州莱域	2013.12.24
854	莱域医院用血管理系统软件 V2.0	2013SR155710	杭州莱域	2013.12.24
855	莱域区域检验流转系统软件 V2.0	2014SR006395	杭州莱域	2014.01.16
856	莱域区域检验质控软件 V1.0	2016SR274085	杭州莱域	2016.09.26
857	莱域实验室试剂管理软件 V1.0	2016SR274978	杭州莱域	2016.09.26
858	莱域检验标本全程管理软件 V1.0	2016SR274982	杭州莱域	2016.09.26
859	FUGLE 医院综合管理信息系统平台软件 V3.0	2004SR02336	上海复高	2004.03.17

860	FUGLE 药品抽验计划管理系统 V1.0	2004SR02337	上海复高	2004.03.17
861	Fugle 医院客户关系管理系统 [简称: HCRM] V1.0	2005SR06289	上海复高	2005.06.16
862	复高医疗机构医疗器械监管服务信息软件 V1.0 [简称: 复高器材管理软件]	2006SR07121	上海复高	2006.06.02
863	FUGLE 医院综合管理信息平台软件 V4.0 [简称: FUGLE 医院管理平台]	2008SR00865	上海复高	2008.01.14
864	FUGLE 临床信息管理软件 V1.0	2008SR06041	上海复高	2008.03.24
865	FUGLE 医院客户关系管理软件 V4.0	2009SR022717	上海复高	2009.06.13
866	FUGLE 临床随访信息软件 V4.0	2009SR022718	上海复高	2009.06.13
867	FUGLE 手术麻醉临床信息软件 [简称: FUGLE 手术麻醉软件] V4.0	2009SR08301	上海复高	2009.03.03
868	FUGLE 重症监护临床信息软件 [简称: FUGLE 重症监护软件] V4.0	2009SR08302	上海复高	2009.03.03
869	FUGLE 临床药理监护信息软件 [简称: FUGLE 临床药理监护软件] V4.0	2009SR11042	上海复高	2009.03.25
870	FUGLE 急救临床信息软件 [简称: FUGLE 急救软件] V4.0	2009SR11043	上海复高	2009.03.25
871	实验室信息管理软件 2.0	2010SR009154	上海复高	2010.03.02
872	FUGLE 病员服务中心平台软件 V1.0	2010SR015802	上海复高	2010.04.10
873	FUGLE 医院信息平台软件 V4.0	2010SR030784	上海复高	2010.06.25
874	FUGLE 集成化电子病历软件 V4.0	2010SR039879	上海复高	2010.08.06
875	FUGLE 临床路径软件 V4.0	2011SR026133	上海复高	2011.05.06
876	医院移动医疗信息管理软件 V1.0	2012SR038884	上海复高	2012.05.14
877	医院感染管理软件 V1.0	2012SR054918	上海复高	2012.06.26
878	FUGLE 抗菌药物管理软件 V4.0	2012SR072607	上海复高	2012.08.09
879	复高远程医疗信息软件 V1.0	2012SR087104	上海复高	2012.09.13
880	复高临床知识库软件 V1.0	2013SR064026	上海复高	2013.07.09
881	复高临床数据中心平台软件 V1.0	2013SR064201	上海复高	2013.07.09
882	复高从业人员健康体检软件 V2.0	2013SR087209	上海复高	2013.08.20
883	复高儿童保健信息管理软件 V2.0	2013SR087450	上海复高	2013.08.20
884	复高高血压信息管理软件 V2.0	2013SR087452	上海复高	2013.08.20
885	复高计划免疫信息管理软件 V2.0	2013SR087455	上海复高	2013.08.20
886	复高出生医学信息管理软件 V2.0	2013SR087777	上海复高	2013.08.21
887	复高孕产妇保健信息管理软件 V1.0	2013SR087817	上海复高	2013.08.21

888	复高糖尿病信息管理软件 V2.0	2013SR088253	上海复高	2013.08.22
889	复高基于健康档案的区域卫生信息平台软件 V2.0	2013SR088380	上海复高	2013.08.22
890	复高居民健康档案信息管理软件 V2.0	2013SR088419	上海复高	2013.08.22
891	复高新生儿疾病筛查平台管理软件 V1.0	2013SR088422	上海复高	2013.08.22
892	复高放射科信息管理软件 V5.0	2013SR115527	上海复高	2013.10.29
893	复高 PACS 影像处理软件 V5.0	2013SR115535	上海复高	2013.10.29
894	复高区域影像信息管理软件 V1.0	2013SR138542	上海复高	2013.12.04
895	复高智慧医院管理信息平台软件 V5.0	2013SR141096	上海复高	2013.12.09
896	复高公共卫生基于个人积分量化绩效考核软件 V1.0	2013SR141289	上海复高	2013.12.09
897	复高城乡居民健康档案管理软件 V3.0	2013SR141411	上海复高	2013.12.09
898	复高基于远程医学平台的远程托管软件 V1.0	2013SR141416	上海复高	2013.12.09
899	复高基于远程医学平台的远程手术示教软件 V1.0	2013SR141494	上海复高	2013.12.09
900	复高基于远程医学平台的远程会诊软件 V1.0	2013SR141519	上海复高	2013.12.09
901	复高智慧临床信息平台软件 V5.0	2013SR141563	上海复高	2013.12.09
848	复高体检管理软件 V5.0	2013SR141570	上海复高	2013.12.09
849	复高基于远程医学平台的远程重症监护软件 V1.0	2013SR142544	上海复高	2013.12.10
850	复高基于远程医学平台的远程教学软件 V1.0	2013SR160525	上海复高	2013.12.28
851	复高基于远程医学平台的远程专家门诊软件 V1.0	2013SR160531	上海复高	2013.12.28
852	复高区域远程医学平台软件 V2.0	2014SR001195	上海复高	2014.01.03
853	复高门诊诊疗平台软件 V5.0	2014SR026540	上海复高	2014.03.05
854	复高医院成本核算管理软件 V1.0	2014SR042721	上海复高	2014.04.14
855	复高医院绩效管理软件 V1.0	2014SR043330	上海复高	2014.04.15
856	复高人力资源管理软件 V1.0	2014SR043334	上海复高	2014.04.15
857	复高远程医学电子病历浏览器软件 V2.0	2014SR044689	上海复高	2014.04.17
858	复高远程医学临检数据浏览器软件 V2.0	2014SR044751	上海复高	2014.04.17
859	复高基于远程医学平台的远程影像软件 V2.0	2014SR044753	上海复高	2014.04.17
860	复高决策支持平台软件 V5.0	2014SR106095	上海复高	2014.07.28
861	复高健康管理服务软件 V1.0	2014SR151908	上海复高	2014.10.14

862	复高医院分诊排队管理软件 V5.0	2014SR164349	上海复高	2014.10.31
863	复高挂号预约管理软件 V5.0	2014SR164372	上海复高	2014.10.31
864	复高检查预约管理软件 V5.0	2014SR164621	上海复高	2014.10.31
865	复高掌上医疗平台信息管理软件 V1.0	2014SR175193	上海复高	2014.11.18
866	复高抗菌药物临床监管软件 V5.0	2014SR181173	上海复高	2014.11.26
867	复高移动查房管理信息软件 V2.0	2014SR181175	上海复高	2014.11.26
868	复高移动输液管理信息软件 V2.0	2014SR181825	上海复高	2014.11.26
869	复高不良事件上报软件 V5.0	2014SR197597	上海复高	2014.12.17
870	复高医院设备管理软件 V5.0	2014SR197907	上海复高	2014.12.17
871	复高静脉配置中心管理软件 V5.0	2014SR197912	上海复高	2014.12.17
872	复高医院供应室追溯管理软件 V5.0	2014SR197916	上海复高	2014.12.17
873	复高医院物资管理软件 V5.0	2014SR198311	上海复高	2014.12.17
874	复高植入性材料追溯管理软件 V5.0	2014SR198832	上海复高	2014.12.17
875	复高医院自助服务管理软件 V5.0	2014SR199008	上海复高	2014.12.17
876	复高医院一卡通管理软件 V5.0	2014SR199013	上海复高	2014.12.17
877	复高临床护理管理软件 V5.0	2014SR199183	上海复高	2014.12.17
878	复高医院办公自动化管理软件 V5.0	2014SR199599	上海复高	2014.12.18
879	复高急诊留观管理软件 V5.0	2014SR211384	上海复高	2014.12.26
880	复高病历浏览软件 V1.0	2014SR211389	上海复高	2014.12.26
881	复高门诊输液管理软件 V5.0	2014SR211429	上海复高	2014.12.26
882	复高专科科研数据中心平台软件 V1.0	2014SR213649	上海复高	2014.12.29
883	复高患者主索引管理平台软件 V1.0	2014SR214073	上海复高	2014.12.29
884	复高移动护理管理信息软件 V2.0	2015SR015373	上海复高	2015.01.27
885	复高医院信息系统集成平台软件 V1.0	2015SR068768	上海复高	2015.04.24
886	研究型中医医院电子病历信息系统应用软件 V1.0	2015SR077073	上海中医药大学附属曙光医院、上海复高	2015.05.07
887	中医标准化数据交互平台系统应用软件	2015SR077074	上海中医药大学附属曙光医院、上海复高	2015.05.07



888	中医重点专科临床决策支持系统应用软件	2015SR077075	上海中医药大学附属曙光医院、上海复高	2015.05.07
889	复高妇产科管理软件 V5.1	2016SR041727	上海复高	2016.03.02
890	复高专专科随访管理软件 V5.1	2016SR041864	上海复高	2016.03.02
891	复高医院便民自助服务平台软件 V5.1	2016SR041870	上海复高	2016.03.02
892	复高临床数据中心平台软件 V5.1	2016SR041947	上海复高	2016.03.02
893	复高电子病历编辑器应用软件 V5.0	2016SR114372	上海复高	2016.05.21
894	复高电子病历全文检索应用软件 V5.0	2016SR114375	上海复高	2016.05.21
895	复高血液透析管理软件 V5.0	2016SR116393	上海复高	2016.05.24
896	复高急诊管理平台软件 V5.0	2016SR343572	上海复高	2016.11.28
897	格金医院综合管理平台 V1.0	2013SR023805	上海格金	2013.03.14
898	格金临床知识库管理软件 V1.0	2014SR213436	上海格金	2014.12.29
899	格金医院感染管理软件 V1.0	2014SR213767	上海格金	2014.12.29
900	格金医院管理平台软件 V2.0	2015SR023608	上海格金	2015.02.04
901	个人主索引管理系统 V3.0	2011SR004460	湖南凯歌	2011.01.28
848	医疗文档交互与共享系统 V3.0	2011SR004462	湖南凯歌	2011.01.28
849	消息集成总线管理系统 V3.0	2011SR004463	湖南凯歌	2011.01.28
850	临床文档自动构建软件 V3.0	2011SR004465	湖南凯歌	2011.01.28
851	医疗卫生信息共享平台系统 V3.0	2011SR004466	湖南凯歌	2011.01.28
852	基层卫生信息系统 V3.0	2011SR010122	湖南凯歌	2011.03.03
853	区域医疗管理决策分析系统 V3.0	2011SR011607	湖南凯歌	2011.03.11
854	临床路径管理系统 V3.0	2011SR011609	湖南凯歌	2011.03.11
855	智能医嘱管理系统 V3.0	2011SR011648	湖南凯歌	2011.03.11
856	智能电子病历系统 V3.0	2011SR011649	湖南凯歌	2011.03.11
857	医院信息管理系统 V3.0	2011SR011866	湖南凯歌	2011.03.11
858	居民健康档案浏览器及管理系统 V3.0	2011SR016116	湖南凯歌	2011.03.30
859	健康体检管理系统 V3.0	2011SR034519	湖南凯歌	2011.06.03
860	临床数据仓库系统 V2.0	2011SR037147	湖南凯歌	2011.06.14
861	临床信息集成门户系统 V2.0	2011SR037204	湖南凯歌	2011.06.14
862	临床决策推导系统 V2.0	2011SR039914	湖南凯歌	2011.06.23

863	双向转诊系统 V2.0	2011SR039916	湖南凯歌	2011.06.23
864	远程医疗系统 V2.0	2011SR039917	湖南凯歌	2011.06.23
865	影像归档和通信系统 V3.0	2011SR071853	湖南凯歌	2011.10.09
866	医院实验室信息系统 V3.0	2011SR071860	湖南凯歌	2011.10.09
867	新型农村合作医疗管理系统 V3.0	2011SR083666	湖南凯歌	2011.11.17
868	病人咨询服务系统 V3.0	2011SR093085	湖南凯歌	2011.12.10
869	设备管理系统 V3.0	2011SR093154	湖南凯歌	2011.12.10
870	病案管理系统 V3.0	2011SR093327	湖南凯歌	2011.12.12
871	物资管理系统 V3.0	2011SR093432	湖南凯歌	2011.12.12
872	财务管理与经济核算管理系统 V3.0	2011SR093599	湖南凯歌	2011.12.12
873	放射信息管理系统 V3.0	2011SR093603	湖南凯歌	2011.12.12
874	干部保健管理信息系统 V1.0	2013SR033703	湖南凯歌	2013.04.12
875	临床路径管理系统 V1.0	2013SR033951	湖南凯歌	2013.04.15
876	区域卫生信息系统 V1.0	2013SR034112	湖南凯歌	2013.04.15
877	公立医疗机构廉洁风险防控系统 V1.0	2013SR044232	湖南凯歌	2013.05.14
878	预约挂号统一平台系统 V1.0.0	2014SR033273	湖南凯歌	2014.03.24
879	移动临床信息系统 V1.0.0	2014SR033276	湖南凯歌	2014.03.24
880	云端虚拟专网软件 V6.0	2014SR132056	湖南凯歌	2014.09.02
881	凯歌临床合理用药系统 V1.0	2014SR195654	湖南凯歌	2014.12.15
882	医院移动公众服务信息平台 V1.0	2015SR024817	湖南凯歌	2015.02.04
883	市民信箱在线身份比对与认证服务系统 V1.0	2005SR04442	市民信箱	2005.05.09
884	市民信箱基于实名制的个性化信息投递软件 V1.0	2009SR058183	市民信箱	2009.12.16
885	市民信箱实名制统一认证软件 [简称: 统一认证] V1.0	2009SR10406	市民信箱	2009.03.18
886	市民信箱实名制在线访谈软件 [简称: 在线访谈] V1.0	2009SR10407	市民信箱	2009.03.18
887	市民信箱实名制网络调研软件 [简称: 网络调研] V1.0	2009SR10408	市民信箱	2009.03.18
888	市民信箱舆情分析软件 [简称: 舆情分析] V1.0	2009SR10409	市民信箱	2009.03.18
889	市民信箱家校互动软件 [简称: 家校互动] V1.0	2009SR10410	市民信箱	2009.03.18
890	市民信箱电子商务交易数据保全软件 V1.0	2010SR025939	市民信箱	2010.06.01

891	依托实名认证的“易办事”公共服务平台软件 V1.0	2013SR151853	市民信箱	2013.12.20
892	市民信箱依托实名认证的“易办事”公共服务平台软件 V2.0	2015SR074743	市民信箱	2015.05.05
893	市民信箱市民云平台软件 V1.0	2015SR079614	市民信箱	2015.05.12
894	市民信箱市民云公共服务 iOS 版软件 V1.0	2015SR079685	市民信箱	2015.05.12
895	市民信箱公共出行服务 Android 版软件 V1.0	2015SR079718	市民信箱	2015.05.12
896	市民信箱市民云公共服务 Android 版软件 V1.0	2015SR082188	市民信箱	2015.05.14
897	市民信箱公共出行服务 iOS 版软件 V1.0	2015SR082454	市民信箱	2015.05.14
898	“市民云”基于人像比对的实名用户注册系统应用软件 V1.0	2016SR114552	市民信箱	2016.05.23
899	“市民云”基于实名制用户的个人信用报告实时查询和订阅推送服务系统应用软件 V1.0	2016SR115151	市民信箱	2016.05.23
900	杨浦市民云 App 应用软件 V3.0	2016SR115154	市民信箱	2016.05.23
901	“市民云”实名制用户个人信息查询与订阅服务系统应用软件 V1.0	2016SR115158	市民信箱	2016.05.23
902	“市民云”实名制用户统一认证与单点登录系统应用软件 V1.0	2016SR115162	市民信箱	2016.05.23
903	物流优化技术系统软件 V2008	2010SR032988	上海爱递吉	2010.07.07
904	放射信息集成化医学影像通信与管理系统 V1.0 [简称: RISIntegrated PACS]	2004SR10060	华奕医疗	2004.10.18
905	SIMED 放射信息系统软件 [简称: SIMED RIS] V1.0	2006SR16106	华奕医疗	2006.11.20
906	SIMED 医学影像诊断工作站软件 V1.0 [简称: SIMED Image Diagnosis Workstation Software]	2006SR17602	华奕医疗	2006.12.19
907	SIMED 医学影像信息通信与管理软件 V1.0 [简称: SIMED PACS]	2008SR15253	华奕医疗	2008.08.04
908	SIMED 超声信息管理软件 [简称: SIMED UIS] V1.0	2009SR02163	华奕医疗	2009.01.12
909	SIMED 医学影像信息通信与管理软件 V3.0	2009SR034809	华奕医疗	2009.08.28
910	simed 医院排队叫号管理软件 V1.0	2012SR032732	华奕医疗	2012.04.25
911	易可思医院管理信息系统软件 V1.0	2009SR024736	易可思复高	2009.06.24
912	易可思高血压病管理信息系统软件 V1.0	2009SR024738	易可思复高	2009.06.24
913	易可思社区居民健康档案信息系统软件 V1.0	2009SR024743	易可思复高	2009.06.24
914	易可思儿童保健管理信息系统软件 V1.0	2009SR024745	易可思复高	2009.06.24
915	易可思妇女保健管理信息系统软件 V1.0	2009SR024747	易可思复高	2009.06.24
916	易可思出生医学管理信息系统软件 V1.0	2009SR024749	易可思复高	2009.06.24

917	易可思家庭病床管理信息系统软件 V1.0	2009SR024750	易可思复高	2009.06.24
918	易可思计划免疫管理信息系统软件 V1.0	2009SR024752	易可思复高	2009.06.24
919	易可思从业人员健康体检系统软件 V1.0	2009SR024754	易可思复高	2009.06.24
920	易可思糖尿病管理信息系统软件 V1.0	2009SR024755	易可思复高	2009.06.24
921	易可思结核病管理信息系统软件 V1.0	2009SR024757	易可思复高	2009.06.24
922	易可思双向转诊信息系统软件 V1.0	2009SR024758	易可思复高	2009.06.24
923	易可思药品医疗器械审批认证档案管理信息系统软件 V1.0	2009SR024957	易可思复高	2009.06.25
924	易可思基于健康档案的区域卫生信息平台软件 V1.0	2009SR048755	上海易可思、上海市闸北区卫生局	2009.10.26
925	新型农村合作医疗省级平台系统 V2.2	2010SR004493	上海易可思	2010.01.25
926	全民健康档案信息系统 V2.2	2010SR004494	上海易可思	2010.01.25
927	社区卫生服务中心信息发布平台软件 V1.0.0.0	2011SR082430	上海易可思、上海市闸北区卫生局、上海市闸北区彭浦新村街道社区卫生服务中心	2011.11.14
928	易可思全民健康档案信息软件 V3.0	2012SR012991	上海易可思	2012.02.24
929	易可思基于国产软件的社区卫生信息系统应用示范软件 V1.0	2012SR085937	上海易可思	2012.09.11
930	皮肤病医院住院电子病历软件 V1.0	2012SR127962	上海易可思、邵丹	2012.12.19
931	易可思基于国产软件的社区卫生信息系统应用示范软件 V2.0	2013SR005907	上海易可思	2013.01.17

附表四、主要资质证书情况

序号	资质名称	等级	发证单位	发/换证日期	有效期	证书号	持证主体
1	2016年度信息系统集成及服务大型一级企业	大型一级	中国电子信息行业联合会	2016.12.8	-	-	万达信息
2	信息系统集成及服务壹级资质	壹级	中国电子信息行业联合会	2017.7	2021.6	XZ1310020040003	万达信息
3	信息系统运行维护分项资质	壹级	中国电子信息行业联合会	2015.9.15	2019.9.14	YZ1310020150011	万达信息
4	建筑智能化系统设计专项甲级资质	甲级	中华人民共和国住房和城乡建设部	2015.4.16	2020.4.16	A131007797	万达信息
5	电子和智能化工程专业承包贰级资质	贰级	上海市住房和城乡建设管理委员会	2016.1.19	2019.1.18	D231256568	万达信息
6	安全生产许可证	-	上海市住房和城乡建设管理委员会	2016.9.28	2019.9.27	(沪)JZ安许证字(2016)015942-01	万达信息
7	商用密码产品销售许可证	-	国家密码管理局	2015.4.5	2018.4.4	国密局销字SXS2343号	万达信息
8	通过CMMIv1.3五级	五级	卡耐基梅隆大学软件工程研究所	2016.9.27	2019.9.26	-	万达信息
9	ISO9001:2008质量管理体系认证	-	北京赛西认证有限责任公司	2014.11.7	2017.11.6	01114Q20149R5L	万达信息
10	ISO20000IT服务管理体系认证	-	北京赛西认证有限责任公司	2017.1.4	2020.1.3	0112017ITSM002R2LMN(F1)	万达信息
11	ISO27001信息安全管理体认证	-	北京赛西认证有限责任公司	2016.1.3	2019.1.2	01116IS10002R1M(F1)	万达信息
12	ITSS信息技术服务运行维护标准符合性证书	壹级	中国电子工业标准化技术协会	2016.11.24	2019.11.23	ITSS-YW-1-310020160009	万达信息
13	第二类医疗器械经营备案凭证	-	上海市闵行区市场监督管理局	2015.12.7	-	沪闵食药监械经营备20150205号	万达信息
14	上海市公共安全防范工程设计施工单位核准证书	壹级	上海市公安局技术防范办公室	2017.2.28	2018.3.31	沪公技防工证字1151号	万达信息

序号	资质名称	等级	发证单位	发/换证日期	有效期	证书号	持证主体
15	国家信息安全测评信息安全服务资质证书（安全工程类一级）	一级	中国信息安全测评中心	2016.12.14	2019.12.13	CNITSEC2016SRV-I-628	万达信息
16	国家信息安全测评信息安全服务资质证书（安全开发类一级）	一级	中国信息安全测评中心	2016.12.14	2019.12.13	CNITSEC2016SRV-SD-I-042	万达信息
17	增值电信业务经营许可证	-	中华人民共和国工业和信息化部	2017.3.3	2020.7.16	B1.B2-20150517	万达信息
18	软件企业证书	-	上海市软件行业协会	2016.11.25	2017.11.24	沪 RQ-2015-0003	万达信息
19	可信云服务认证云主机服务	-	数据中心联盟	2017.3.1	2018.3.1	No:01060	万达信息
20	展示工程壹级证书	壹级	上海市会展行业协会	2016.5	2019.6.31	095001058	万达信息
21	工程设计与施工资质证书	贰级	中华人民共和国住房和城乡建设部制	2013.10.14	2018.10.13	C231007794	万达信息
22	ITSS 云计算服务能力标准符合证书-公有云基础设施服务	叁级	中国电子工业标准化技术协会	2017.7.7	2020.7.6	ITSS-YFGY-3-310020170011	万达信息
23	ITSS 云计算服务能力标准符合证书-私有云基础设施服务	叁级	中国电子工业标准化技术协会	2017.7.7	2020.7.6	ITSS-YFSY-3-310020170008	万达信息
24	可信云服务安全证书	-	中国信息通讯研究院、数据中心联盟	2017.7.10	2018.7.10	NO.S01007	万达信息
25	信息系统集成及服务贰级资质	贰级	中国电子信息行业联合会	2016.12.9	2020.12.31	XZ2310020131485	万达系统
26	信息系统运行维护分项资质	叁级	中国电子信息行业联合会	2016.7.1	2020.6.30	YZ3310020160088	万达系统
27	涉密信息系统集成资质证书	甲级	国家保密局	2015.12.25	2018.12.24	JCJ191500118	万达系统
28	通过 CMMIv1.3 三级	三级	卡耐基梅隆大学软件工程研究所	-	2019.7.25	-	万达系统
29	ISO9001：2008 质量管理体系认证	-	北京赛西认证有限责任公司	2014.11.7	2017.11.6	01114Q20150R2M	万达系统
30	ISO20000IT 服务管理体系认证	-	北京赛西认证有限责任公司	2017.1.4	2020.1.3	0112017ITSM002R2LMN-1	万达系统
31	ISO27001 信息安全管理体系认证	-	北京赛西认证有限责任公司	2016.1.3	2019.1.2	01116IS10002R1M-1	万达系统
32	国家信息安全测评信息安全服务资质证书（安全工程类一级）	一级	中国信息安全测评中心	2017.5.11	2020.5.10	CNITSEC2016SRV-I-659	万达系统

序号	资质名称	等级	发证单位	发/换证日期	有效期	证书号	持证主体
33	软件企业证书	-	上海市软件行业协会	2016.11.25	2017.11.24	沪 RQ-2015-0462	万达系统
34	国家信息安全测评信息安全服务资质证书（安全开发类一级）	一级	中国信息安全测评中心	2017.9.4	2020.9.3	CNITSEC2017SRV-SD-I-046	万达系统
35	医疗器械经营许可证	-	上海市黄浦区市场监督管理局	2015.10.15	2020.10.14	沪黄食药监械经营许 20150083 号	全程健康
36	医疗器械经营许可证	-	上海市黄浦区市场监督管理局	2015.1.9	2020.1.8	沪黄食药监械经营许 20150002 号	全程健康门诊部
37	医疗机构执业许可证	-	上海市黄浦区卫生和计划生育委员会	2015.11.24	2020.11.23	登 记 号 PDY01195831010116D1102	全程健康门诊部
38	医疗机构执业许可证	-	上海市黄浦区卫生和计划生育委员会	2016.8.1	2021.7.31	5947931010117A7202	全程护理站
39	信息系统集成及服务资质证书	叁级	中国电子信息行业联合会	2016.7.1	2020.6.30	XZ3540020161153	西藏万达
40	信息系统集成及服务资质证书	贰级	中国电子信息行业联合会	2016.7.15	2020.6.30	XZ2510020100298	四川浩特
41	安全生产许可证	-	四川省住房和城乡建设厅	2015.7.21	2018.7.21	（川）JZ 安许证字 [2012]000744	四川浩特
42	增值电信业务经营许可证	-	四川省通信管理局	2014.7.29	2019.7.29	川 B2-20090079	四川浩特
43	信息技术服务运行维护标准符合性证书	贰级	中国电子工业标准化技术协会	2016.1.11	2019.1.10	ITSS-YW-2-510020160018	四川浩特
44	建筑业企业资质证书（公路交通工程专业承包公路机电工程贰级）	贰级	四川省住房和城乡建设厅	2016.6.17	2021.6.17	D251560167	四川浩特
45	建筑业企业资质证书（电子与智能化工程专业承包贰级）	贰级	四川省住房和城乡建设厅	2017.4.1	2021.6.17	D251560167	四川浩特
46	工程设计资质证书（建筑智能化系统设计专项乙级）	乙级	四川省住房和城乡建设厅	2017.4.1	2020.4.1	A251014782	四川浩特

序号	资质名称	等级	发证单位	发/换证日期	有效期	证书号	持证主体
47	信息安全服务资质认证证书	二级	中国信息安全认证中心	2015.12.2	-	ISCCC-2015-ISV-SI-351	四川浩特
48	软件企业证书	-	上海市软件行业协会	2016.10.25	一年	沪 RQ-2005-0316	华奕医疗
49	ISO9001: 2008 质量管理体系认证	-	中国新时代认证中心	2015.9.21	2018.9.20	-	华奕医疗
50	医疗器械注册证	-	上海食品药品监督管理局	2015.5.19	2020.5.18	沪 械 注 准 20152700272	华奕医疗
51	第二类医疗器械经营备案凭证	-	宁波市市场监督管理局	2016.06.28	-	浙甬食药监械经营 备 20160672 号	宁波金唐
52	软件企业认定证书	-	宁波市经济和信息化委员会	2015.04.28	-	甬 R-2013-0047	宁波金唐
53	ISO9001: 2008 质量管理体系认证	-	广州赛宝认证中心服务有限公司	2014.12.17	2017.12.16	01214Q20827R1M	宁波金唐
54	CMMI-DEVv1.3	三级	卡耐基梅隆大学软件工程研究所	2015.11.05	2018.11.05	-	宁波金唐
55	宁波市企业工程技术中心	-	宁波市科学技术局、宁波市经济和信息化委员会、宁波市发展和改革委员会、宁波市财政局	2011.12	-	甬科高[2011]155 号	宁波金唐
56	软件企业证书	-	上海市软件行业协会	2016.10.25	一年	沪 RQ-2015-0160	上海复高
57	信息系统集成及服务资质证书	三级	中国电子信息行业联合会	2016.05.20	2020.05.19	XZ3310020130516	上海复高
58	ISO27001 信息安全管理体系认证	-	华夏认证中心有限公司	2015.09.30	2018.09.29	02115I10048R1M	上海复高
59	CMMI-DEVv1.3	三级	卡耐基梅隆大学软件工程研究所	2016.05.10	2019.05.10	-	上海复高
60	高新技术企业证书	-	上海市科学技术委员会、上海市财政局、上海市国家税务局、上海市地方税务局	2016.11.24	三年	GR201631002095	上海复高
61	企业信用等级证书	AAA 级	中国软件行业协会	2015.10.23	2018.10.22	201508811100387	上海复高
62	软件企业证书	-	上海市软件行业协会	2016.11.25	一年	沪 RQ-2015-0903	上海格金
63	CMMI-DEVv1.3	三级	卡耐基梅隆大学软件工程研究所	2016.02.05	2019.02.05	-	湖南凯歌
64	软件企业证书	-	湖南省软件行业协会	2016.11.23	一年	湘 RQ-2016-0143	湖南凯歌



序号	资质名称	等级	发证单位	发/换证日期	有效期	证书号	持证主体
65	电信网码号资源使用证书	-	上海市通信管理局	2016.01.15	2020.06.22	沪 [2006]00032-B01 号	市民信箱
66	增值电信业务经营许可证	-	上海市通信管理局	2016.01.04	2020.06.22	沪 B2-20050215	市民信箱
67	高新技术企业证书	-	上海市科学技术委员会、上海市财政局、 上海市国家税务局、上海市地方税务局	2015.10.30	三年	GR201531000844	市民信箱